

SEZIONE I**LEGGI E REGOLAMENTI REGIONALI**

LEGGI REGIONALI 2 agosto 2019, n. 53

Rendiconto generale per l'anno finanziario 2018.

Il Consiglio regionale ha approvato
Il Presidente della Giunta
promulga

la seguente legge:

SOMMARIO**PREAMBOLO****Capo I**

Rendiconto generale per l'esercizio finanziario 2018

Art. 1 - Approvazione del rendiconto generale per l'esercizio finanziario 2018

Art. 2 - Entrate di competenza dell'esercizio finanziario 2018

Art. 3 - Spese di competenza dell'esercizio finanziario 2018

Art. 4 - Residui attivi degli esercizi finanziari 2017 e precedenti

Art. 5 - Residui passivi degli esercizi finanziari 2017 e precedenti

Art. 6 - Residui attivi alla chiusura dell'esercizio finanziario 2018

Art. 7 - Residui passivi alla chiusura dell'esercizio finanziario 2018

Art. 8 - Situazione di cassa

Art. 9 - Risultato di amministrazione

Art. 10 - Conto economico e stato patrimoniale

Art. 11 - Rendiconto consolidato

Art. 12 - Sostituzione dell'allegato 3 della l.r. 79/2017

Capo II

Disposizioni finali

Art. 13 - Entrata in vigore

ALLEGATI:

ALLEGATO A - Rendiconto generale 2018

ALLEGATO B - Rendiconto consolidato per l'anno finanziario 2018

PREAMBOLO

Il Consiglio regionale

Visto l'articolo 117, terzo comma, della Costituzione;

Visti gli articoli 11 e 37 dello Statuto;

Visto il decreto legislativo 23 giugno 2011, n. 118 (Disposizioni in materia di armonizzazione dei sistemi contabili e degli schemi di bilancio delle Regioni, degli enti locali e dei loro organismi, a norma degli articoli 1 e 2 della legge 5 maggio 2009, n. 42) e, in particolare, l'articolo 63;

Visto il parere favorevole dal Collegio dei revisori dei conti della Regione Toscana, espresso in data 16 maggio 2019, ai sensi dell'articolo 3 della legge regionale 23 luglio 2012, n. 40 (Disciplina del collegio dei revisori dei conti della Regione Toscana);

Considerato quanto segue:

1. I risultati della gestione relativi all'esercizio finanziario 2018 risultano evidenziati dal conto del bilancio, con particolare riferimento all'avanzo finanziario ed al risultato complessivo di amministrazione, dal conto economico e dallo stato patrimoniale relativi a tale esercizio;

2. I risultati della gestione relativi all'esercizio finanziario 2018, comprensivi dei risultati del Consiglio regionale e degli organismi strumentali, sono evidenziati nel rendiconto consolidato, composto da conto del bilancio, conto economico e stato patrimoniale consolidati;

3. Nell'ambito della determinazione definitiva al 31 dicembre 2018 del fondo pluriennale vincolato di uscita, si è reso necessario disporre una variazione compensativa tra il Programma 03 "Trasporto per vie d'acqua" e il Programma 06 "Politica regionale unitaria per i trasporti e il diritto alla mobilità (solo per le Regioni)" della Missione 10 "Trasporti e diritto alla mobilità" del Titolo 2. Tale intervento non incide né sul risultato di amministrazione, né su alcuno dei saldi di bilancio;

4. Al fine di consentire una rapida attivazione degli interventi previsti dalla presente legge, è necessario disporre l'entrata in vigore il giorno successivo alla data di pubblicazione sul Bollettino Ufficiale della Regione Toscana.

Approva la presente legge

Capo I

Rendiconto generale per l'esercizio finanziario 2018

Art. 1

Approvazione del rendiconto generale
per l'esercizio finanziario 2018

1. Ai sensi dell'articolo 63, comma 2, del decreto

legislativo 23 giugno 2011, n. 118 (Disposizioni in materia di armonizzazione dei sistemi contabili e degli schemi di bilancio delle Regioni, degli enti locali e dei loro organismi, a norma degli articoli 1 e 2 della legge 5 maggio 2009, n. 42), è approvato il rendiconto generale della Regione Toscana per l'esercizio finanziario 2018, allegato A, parte integrante e sostanziale delle presente legge, con le risultanze esposte negli articoli seguenti.

2. Le risultanze di cui al comma 1 sono comprensive della seguente variazione:

Spesa

In aumento nella gestione di competenza

Titolo 2, Missione 10, Programma 03 euro 957.548,00

In diminuzione nella gestione di competenza

Titolo 2, Missione 10, Programma 06 euro 957.548,00.

Art. 2

Entrate di competenza dell'esercizio finanziario 2018

1. Il totale delle entrate accertate nell'esercizio finanziario 2018 per la competenza propria dell'esercizio stesso risulta stabilito dal rendiconto generale del bilancio in euro 10.922.012.151,62, di cui euro 9.024.705.760,70 riscossi ed euro 1.897.306.390,92 da riscuotere.

Art. 3

Spese di competenza dell'esercizio finanziario 2018

1. Il totale delle spese impegnate nell'esercizio finanziario 2018 per la competenza propria dell'esercizio stesso risulta stabilito dal rendiconto generale del bilancio in euro 10.597.768.919,27, di cui euro 8.292.008.793,30 pagati ed euro 2.305.760.125,97 da pagare.

Art. 4

Residui attivi degli esercizi finanziari 2017 e precedenti

1. I residui attivi degli esercizi 2017 e precedenti, rideterminati alla chiusura dell'esercizio finanziario 2018, risultano stabiliti dal rendiconto generale del bilancio in:

	euro 5.620.047.433,66
dei quali nell'esercizio 2018 sono stati riscossi	euro 2.328.336.534,98
sono stati oggetto di cancellazione	euro -169.768.662,76
e sono da riscuotere	euro 3.121.942.235,92

Art. 5

Residui passivi degli esercizi finanziari 2017 e precedenti

2. I residui passivi degli esercizi 2017 e precedenti, rideterminati alla chiusura dell'esercizio finanziario 2018, risultano stabiliti dal rendiconto generale del bilancio in:

	euro 6.319.275.474,86
dei quali nell'esercizio 2018 sono stati pagati	euro 2.953.617.456,56
sono stati oggetto di cancellazione	euro -129.174.098,09
e sono rimasti da pagare	euro 3.236.483.920,21

Art. 6

Residui attivi alla chiusura dell'esercizio finanziario 2018

1. I residui attivi alla chiusura dell'esercizio finanziario 2018 risultano stabiliti dal rendiconto generale del bilancio nelle seguenti somme:

Somme rimaste da riscuotere sulle entrate accertate per la competenza propria dell'esercizio 2018 (art. 2)	euro 1.897.306.390,92
Somme rimaste da riscuotere sui residui degli esercizi 2017 e precedenti (art. 4)	euro 3.121.942.235,92
Residui attivi al 31 dicembre 2018	euro 5.019.248.626,84

Art. 7

Residui passivi alla chiusura dell'esercizio finanziario 2018

1. I residui passivi alla chiusura dell'esercizio finanziario 2018 risultano stabiliti dal rendiconto generale del bilancio nelle seguenti somme:

Somme rimaste da pagare sulle spese impegnate per la competenza propria dell'esercizio 2018 (art. 3)	euro 2.305.760.125,97
Somme rimaste da pagare sui residui degli esercizi 2017 e precedenti (art. 5)	euro 3.236.483.920,21
residui passivi al 31 dicembre 2018	euro 5.542.244.046,18

Art. 8
Situazione di cassa

1. La situazione di cassa alla chiusura dell'esercizio finanziario 2018 è determinata come segue:

Fondo di cassa al 31 dicembre 2017			euro 274.824.431,89
	RESIDUI	COMPETENZA	
Riscossioni	euro 2.328.336.534,98	euro 9.024.705.760,70	euro 11.353.042.295,68
Pagamenti	euro 2.953.617.456,56	euro 8.292.008.793,30	euro 11.245.626.249,86
Fondo di cassa al 31 dicembre 2018			euro 382.240.477,71

Art. 9
Risultato di amministrazione

1. Il risultato di amministrazione per l'esercizio 2018 è accertato nella somma di euro -476.156.198,27 come risulta dai seguenti dati:

Fondo di cassa al 31 dicembre 2018			euro 382.240.477,71
	RESIDUI	COMPETENZA	
Residui attivi	euro 3.121.942.235,92	euro 1.897.306.390,92	euro 5.019.248.626,84
Residui passivi	euro 3.236.483.920,21	euro 2.305.760.125,97	euro 5.542.244.046,18
Fondo pluriennale vincolato per spese correnti			euro 108.614.577,60
Fondo pluriennale vincolato per spese in conto capitale			euro 226.786.679,04
Risultato di amministrazione al 31 dicembre 2018			euro -476.156.198,27

2. Il disavanzo finanziario alla chiusura dell'esercizio 2018, considerando le quote accantonate e vincolate del risultato di amministrazione, è accertato nella somma di euro 2.268.945.024,29, di cui euro 611.003.682,79 rappresentano il fondo anticipazioni di liquidità e euro 1.582.198.367,70 corrispondono a disavanzo determinato dal debito autorizzato e non contratto.

Art. 10
Conto economico e stato patrimoniale

1. Il conto economico è approvato con un risultato economico positivo di euro 570.845.922,03.

2. Lo stato patrimoniale è approvato con un totale dell'attivo e del passivo pari a euro 6.792.531.152,48.

Art. 11
Rendiconto consolidato

1. Ai sensi dell'articolo 63, comma 3, del d.lgs. 118/2011, è approvato il rendiconto consolidato per l'anno finanziario 2018 della Giunta regionale e del Consiglio regionale, comprensivo del conto del bilancio, del conto economico e dello stato patrimoniale, di cui all'allegato B, parte integrante e sostanziale della presente legge.

Art. 12

Sostituzione dell'allegato 3 della l.r. 79/2017

1. L'allegato 3 (Elenco degli interventi programmati per spese di investimento finanziati col ricorso al debito e con le risorse disponibili) della legge regionale 27 dicembre 2017, n. 79 (Bilancio di previsione finanziario 2018 - 2020), è sostituito dall'allegato N (Elenco degli interventi programmati per spese di investimento finanziati col ricorso al debito e con le risorse disponibili) di cui all'allegato A della presente legge.

Capo II
Disposizioni finali

Art. 13
Entrata in vigore

1. La presente legge entra in vigore il giorno successivo alla data di pubblicazione sul Bollettino Ufficiale della Regione Toscana.

La presente legge è pubblicata sul Bollettino Ufficiale della

Regione. E' fatto obbligo a chiunque spetti di osservarla e farla osservare come legge della Regione Toscana.

ROSSI

Firenze, 2 agosto 2019

La presente legge è stata approvata dal Consiglio regionale nella seduta del 30.07.2019.

ESTREMI DEI LAVORI PREPARATORI

Proposta di legge della Giunta regionale 23 aprile 2019, n. 60

divenuta

Proposta di legge del Consiglio regionale 7 maggio 2019, n. 369

Proponenti:

Presidente Enrico Rossi

Assessore Vittorio Bugli

Assegnata alla Commissione consiliare di controllo

Messaggio della Commissione in data 25 luglio 2019

Approvata in data 30 luglio 2019

Divenuta legge regionale 38 /2019 (atti del Consiglio)

SEGUONO ALLEGATI

ALLEGATO A

REGIONE TOSCANA



Giunta Regionale

Rendiconto generale per l'anno finanziario 2018

INDICE

Premessa

1. IL CONTO FINANZIARIO

- 1.1. Criteri di valutazione
- 1.2. Il riaccertamento ordinario dei residui
- 1.3. Il fondo pluriennale vincolato
- 1.4. Il fondo crediti di dubbia esigibilità e gli altri accantonamenti per passività potenziali
- 1.5. Il risultato di amministrazione

2. LE PREVISIONI DI BILANCIO

- 2.1. Le previsioni iniziali e definitive

3. LA GESTIONE DELLE ENTRATE

- 3.1. La gestione delle entrate di competenza
- 3.2. La gestione dei residui attivi
- 3.3. La composizione delle entrate

4. LA GESTIONE DELLE SPESE

- 4.1. La gestione delle spese di competenza
 - 4.1.1. Gli impegni e i pagamenti articolati per missioni di spesa
 - 4.1.2. Analisi degli impegni secondo la riclassificazione per categorie economiche
- 4.2. La gestione dei residui passivi
- 4.3. La gestione dei residui passivi perenti

5. I FLUSSI DI CASSA

6. IL CONCORSO DELLA REGIONE AGLI OBIETTIVI DI FINANZA PUBBLICA (IL PAREGGIO DI BILANCIO)

7. INDEBITAMENTO REGIONALE: STRUTTURA E COSTI

- 7.1. Indebitamento regionale: la struttura
- 7.2. Indebitamento regionale: gli oneri
 - 7.2.1. Gli oneri per il servizio del debito a carico regionale
 - 7.2.2. Gli oneri per il servizio del debito coperti da contributi statali

8. LE PARTECIPAZIONI REGIONALI**8.1. Le consistenze****8.1.1** Le variazioni intervenute nelle consistenze**8.2.** Commento ai risultati economici dell'esercizio 2017 conseguiti dalla principali società partecipate dalla Regione Toscana**9. NOTA INTEGRATIVA ALLO STATO PATRIMONIALE E AL CONTO ECONOMICO****9.1** Quadro normativo**9.2** Criteri di valutazione**9.3** Analisi delle voci dello stato patrimoniale**Allegati:**

- *Elenco analitico delle quote vincolate e accantonate del risultato di amministrazione al 31/12/2018;*
- *Elenco dei residui attivi e passivi con anzianità superiore a 5 anni;*
- *Elenco dei diritti reali di godimento;*
- *Elenco dei propri Enti e Organismi Strumentali;*
- *Elenco delle partecipazioni dirette possedute con l'indicazione della relativa quota percentuale;*
- *Esiti della verifica dei crediti e debiti reciproci con i propri Enti Strumentali, le Società controllate e partecipate;*
- *Oneri e impegni finanziari derivanti dagli strumenti finanziari derivati e dai contratti di finanziamento che includono una componente derivata;*
- *Elenco delle garanzie principali e sussidiarie prestate dalla Regione Toscana;*
- *Elenco descrittivo dei beni appartenenti al patrimonio immobiliare della Regione Toscana;*
- *Allegato ex art. 41 DL 66/2014 "Attestazione tempi di pagamento".*

RELAZIONE SULLA GESTIONE

Premessa

Attraverso la relazione al Rendiconto Generale ci si propone di offrire una rappresentazione dell'attività svolta nel corso del 2018 anche mediante l'impiego di tabelle, grafici e prospetti finanziari che mettono a confronto i risultati dell'esercizio oggetto di rendicontazione con quelli relativi agli esercizi precedenti.

La relazione illustra gli aspetti più significativi che hanno caratterizzato la gestione del bilancio e che sono oggetto di specifica trattazione:

- a) La gestione delle entrate e delle spese*
- b) La liquidità*
- c) Il pareggio di bilancio*
- d) L'indebitamento*
- e) Il conto economico e lo stato patrimoniale*
- f) Le partecipazioni regionali*

La relazione si propone inoltre di analizzare l'andamento delle entrate e delle spese e del risultato finale di amministrazione, nelle sue componenti di saldo finanziario, avanzo vincolato e di disavanzo.

I risultati ottenuti e l'andamento complessivo dell'esercizio 2018 hanno risentito, oltre che del perdurare di una situazione in cui la finanza delle Regioni è strettamente dipendente dalle scelte di politica economica e finanziaria compiute dal Governo centrale, anche degli effetti del contesto economico complessivo.

Il rendiconto generale sintetizza i risultati definitivi della gestione del Bilancio e determina le reali disponibilità finanziarie e patrimoniali che costituiscono la base informativa necessaria per la predisposizione dei successivi documenti di programmazione finanziaria.

Il rendiconto generale si compone del conto del bilancio relativo alla gestione finanziaria, dei relativi riepiloghi, dei prospetti riguardanti il quadro generale riassuntivo e della verifica degli equilibri, del conto economico e dello stato patrimoniale.

Il conto del bilancio, classificato secondo quanto previsto dagli articoli 14 e 15 del Dlgs 118/2011, dimostra i risultati finali della gestione rispetto alle autorizzazioni contenute nel primo esercizio considerato dal bilancio di previsione. Per ciascuna tipologia di entrata e per ciascun programma della spesa, il conto del bilancio comprende, distintamente per residui e competenza: a) per l'entrata le somme accertate, con distinzione della parte riscossa e di quella ancora da riscuotere;

b) per la spesa le somme impegnate, con distinzione della parte pagata, di quella ancora da pagare e di quella impegnata con imputazione agli esercizi successivi, che costituisce il fondo pluriennale vincolato.

1. IL CONTO FINANZIARIO

Criteri di valutazione

L'intero ciclo di programmazione, gestione e rendicontazione dell'anno 2018 è stato impostato nel rispetto dei postulati generali del bilancio. Tra le novità di maggior rilievo del D.lgs. 118/2011 vi è l'introduzione del principio della competenza finanziaria potenziata che rappresenta (congiuntamente allo strumento del FPV – che ne costituisce lo strumento applicativo) uno dei capisaldi dell'intero processo di armonizzazione contabile. Questo ha comportato una maggiore attenzione sia in fase di programmazione che di gestione delle risorse finanziarie.

In tale contesto l'operazione di riaccertamento dei residui e la creazione del Fondo Pluriennale Vincolato hanno rappresentato elementi fondamentali per il passaggio dalla vecchia alla nuova normativa.

In merito al principio della prudenza, nell'anno 2018 è stato rideterminato l'accantonamento al fondo crediti di dubbia esigibilità il cui ammontare è calcolato secondo la metodologia prevista nell'allegato 4/2 del D.lgs. 118/2011.

In merito agli impegni perenti, la cui consistenza alla fine dell'esercizio 2018 ammonta a complessivi 118,55 milioni di euro, occorre segnalare che la relativa copertura ammonterà, a seguito dell'assestamento 2019, a complessivi 103,64 milioni di euro corrispondenti al 87% del totale dei residui stessi. Tale percentuale risulta perfettamente aderente a quanto previsto dalla Corte dei Conti, Sezione Autonomie, nella delibera n.141/AUT/2006 e nella Sentenza 70/2012 in cui la Corte si è espressa ritenendo prudentiale prevedere un margine di copertura pari al 70%

Tabella 1 - Situazione residui passivi perenti
cifre espresse in milioni di Euro

	al 31.12.2016	al 31.12.2017	al 31.12.2018
Consistenza ad inizio anno	1.270,07	1.108,50	356,72
Residui dichiarati perenti nell'anno	0,00	0,00	0,00
Impegni reinscritti durante l'anno	47,96	724,72	19,42
Residui insussistenti e cancellati	113,61	27,06	218,75
Consistenza a fine anno	1.108,50	356,72	118,55

1.2 Il riaccertamento ordinario dei residui

Il nuovo principio della competenza finanziaria potenziata costituisce il criterio generale di riferimento per la registrazione delle movimentazioni contabili. Si è dunque rafforzata, nel nuovo ordinamento contabile, la separazione tra momento dell'assunzione giuridica dell'obbligazione (*attiva e passiva*) e il momento dell'esigibilità della stessa avvicinando quest'ultima alla manifestazione di cassa (incasso/pagamento).

L'operazione di riaccertamento prescritta dal D.Lgs. 118/2011 (art.3 comma 4) prevede che gli impegni e gli accertamenti assunti in un determinato esercizio vadano reimputati agli esercizi successivi qualora le obbligazioni sottostanti non siano esigibili; viceversa sarà possibile conservare accertamenti ed impegni tra i residui attivi e passivi. Attraverso il riaccertamento si è data attuazione al disposto del punto 9.1 del principio della contabilità finanziaria effettuando le variazioni di bilancio occorrenti alla re-imputazione degli accertamenti e degli impegni provenienti dall'esercizio 2018 che, in ossequio ai principi contabili, non possono essere conservati tra i residui attivi e passivi. L'operazione di riaccertamento ordinario 2018 è stata formalizzata con la Delibera di Giunta regionale n. 363 del 18/03/2019 dopo aver acquisito il parere favorevole del Collegio dei revisori della Regione Toscana.

I residui al 31/12/2018 ivi compresi quelli oggetto del provvedimento di riaccertamento ordinario sono riepilogati nella Tabella 2 sottostante:

Tabella 2 – Risultanze Riaccertamento ordinario 2018

Riepilogo complessivo

	Al 31.12.2018 (Ante riaccertamento)	insussistenti	reimputati 2019	reimputati 2020	reimputati 2021	reimputati oltre	Al 31.12.2018 (Post riaccertamento)
Totale Debiti	5.940.486.532,10	84.058.041,57	276.703.484,83	21.828.361,81	15.647.392,21	5.205,50	5.542.244.046,18
Totale Crediti	5.379.167.715,39	192.378.820,49	151.642.308,01	9.308.261,94	6.589.698,11	0	5.019.248.626,84

1.3 Il fondo pluriennale vincolato

Il Fondo pluriennale vincolato (Fpv) è lo strumento che consente di dare applicazione al principio della competenza finanziaria potenziata.

L'FPV è un saldo finanziario, costituito da risorse già accertate destinate al finanziamento di obbligazioni passive dell'ente già perfezionatesi, ma esigibili in esercizi successivi a quello in cui è accertata l'entrata.

L'FPV viene distinto in una quota corrente e in una quota in conto capitale ed ha la finalità di:

- 1) garantire la copertura finanziaria (integrale) delle spese imputate agli esercizi sulla base del criterio dell'esigibilità;
- 2) assicurare il mantenimento della correlazione tra le spese e le relative fonti di finanziamento a prescindere dall'esercizio o dagli esercizi di imputazione delle spese;
- 4) realizzare la copertura finanziaria delle spese reimputate (in occasione del riaccertamento) ai successivi esercizi in quanto non esigibili;
- 5) rendere evidente la distanza temporale intercorrente tra l'acquisizione dei finanziamenti e l'effettivo impiego di tali risorse;

La corretta determinazione e rappresentazione del fondo pluriennale vincolato è alla base della verifica dell'effettiva copertura delle spese e della tenuta "strutturale" del bilancio.

L'esatta determinazione dell'FPV e la sua corretta rappresentazione assumono particolare rilievo in sede di rendicontazione allorquando occorre verificare che:

- la quota accantonata nel fondo, sia nell'esercizio di riferimento (oggetto cioè di rendicontazione) che per ciascuno degli esercizi successivi, corrisponda alla sommatoria degli impegni finanziati dallo stesso fondo e imputati agli esercizi successivi;
- l'allineamento (principalmente nell'esercizio oggetto di rendicontazione) tra importo assestato dell'impegno (cioè al netto delle economie su impegno oggetto di insussistenza dell'obbligazione) e la quota di FPV applicata proveniente dagli esercizi precedenti. L'eventuale insussistenza dell'impegno sorretto da FPV genera una quota di avanzo che si configura come "libero" (destinato quindi a migliorare il risultato di amministrazione) o "vincolato" (destinato a confluire nella quota accantonata del risultato di amministrazione) a seconda della tipologia della fonte di finanziamento;

1.4 Il fondo crediti di dubbia esigibilità e gli altri accantonamenti per passività potenziali

Nella determinazione dell'accantonamento al Fondo crediti di dubbia esigibilità si è applicata la metodologia prevista dall'allegato 4/2 del D.Lgs 118/2011 (*Principio contabile applicato concernente la contabilità finanziaria*), il quale prevede che, per i crediti di dubbia e difficile esazione accertati nell'esercizio è effettuato un accantonamento al fondo crediti di dubbia esigibilità, vincolando a tal fine una quota dell'avanzo di amministrazione.

Inoltre l'accantonamento non è oggetto di impegno e genera un'economia di bilancio che confluisce nell'avanzo di amministrazione come quota accantonata.

Come previsto dal principio applicato della contabilità finanziaria, in sede di rendiconto si è provveduto alla verifica della congruità dell'ammontare già accantonato nel Fondo crediti di dubbia esigibilità (di seguito FCDE) di cui alla Missione 20 (Fondi e accantonamenti) Programma 20.02 (Fondo crediti di dubbia esigibilità) capitolo di bilancio 74100 (parte corrente) e 74153 (parte c/capitale).

Pertanto, nel rispetto di quanto definito nel principio stesso (si veda in particolare l'esempio 5), in sede di rendiconto si è provveduto a:

1. Determinare l'importo dei residui attivi al 31/12/2018 anche a seguito dell'operazione di riaccertamento ordinario di cui alla DGR 363 del 18 marzo 2019;
2. Calcolare la media del rapporto tra incassi in conto residui e residui attivi, per singola tipologia di entrata, all'inizio di ogni anno degli ultimi 5 esercizi (2014-2018);
3. Individuare i residui attivi di dubbia e difficile esazione su cui applicare l'accantonamento con l'esclusione delle entrate tributarie (che secondo il principio contabile della competenza finanziaria devono essere accertate per cassa), le entrate che finanziano il fondo sanitario, le manovre fiscali accertate in base alle stime formulate dal Dipartimento delle finanze, i trasferimenti dallo Stato e dalla UE e i crediti assistiti da fidejussione.;
4. Determinare il valore dell'accantonamento calcolando sull'importo complessivo dei residui di dubbia e difficile esazione una percentuale pari al complemento a 100 delle medie di cui al punto 2;

L'ammontare dell'accantonamento necessario è risultato inferiore a quanto precedentemente stanziato e si è pertanto proceduto a ridurne lo stanziamento in modo da costituire un importo del FCDE secondo quanto risultante nella tabella di seguito riportata.

Tabella 3 - Rideterminazione del FCDE in relazione ai risultati del Rendiconto esercizio 2018

Tipologia (cod)	Tipologia (descr)	A) RESIDUO DA RESIDUO FINALE	B) ACCANTONAMENTO FINALE RESIDUO DA RESIDUO	C) NUOVO RESIDUO DA COMPETENZA	D) ACCANTONAMENTO FINALE RESIDUO DA COMPETENZA	% Svalutazione	ACCANTONAMENTO TOTALE
1010100	Imposte tasse e proventi assimilati	199.851.314,70	180.625.618,23	108.805.379,39	98.338.301,89	90,38%	278.963.920,12
3010000	Vendita di beni e servizi e proventi derivanti dalla gestione dei beni	4.563.699,66	3.031.209,31	6.932.250,92	4.604.401,06	66,42%	7.635.610,37
3020000	Proventi derivanti dall'attività di controllo e repressione delle irregolarità e degli illeciti	3.794.405,53	2.728.177,58	0,00	0,00	71,90%	2.728.177,58
3030000	Interessi attivi	4.100.491,59	3.937.292,02	83.940,55	80.599,72	96,02%	4.017.891,74
3040000	Altre entrate da redditi da capitale	382.070,29	316.698,06	0,00	0,00	82,89%	316.698,06
3050000	Rimborsi e altre entrate correnti	74.959.156,94	72.657.910,82	3.940.659,11	3.819.680,88	96,93%	76.477.591,70
4020000	Contributi agli investimenti	0,00	0,00	348.425,49	258.949,82	74,32%	258.949,82
4040000	Entrate da alienazione di beni materiali e immateriali	18.643,87	9.927,86	53.114,20	28.283,31	53,25%	38.211,17
4050000	Altre entrate in conto capitale	15.396.084,30	14.047.387,32	5.252.362,57	4.792.255,61	91,24%	18.839.642,93
5010000	Tipologia 100: Alienazione di attività finanziarie	0,00	0,00	16.252,50	0,00	0,00%	0,00
5030000	Riscossione crediti di medio-lungo termine	2.209.023,56	1.723.921,99	0,00	0,00	78,04%	1.723.921,99
	Totale	305.274.890,44	279.078.143,19	125.432.384,73	111.922.472,29		391.000.615,48

L'accantonamento al Fondo Crediti di Dubbia Esigibilità è stato così ripartito (missione/programma 20.02):

Tabella 4 – FCDE Quote accantonate sul bilancio 2018 a seguito di rideterminazione

N. capitolo	Descrizione capitolo	Importo accantonato
74100	Fondo Crediti Dubbia Esigibilità relativo a residui attivi derivanti da risorse libere di parte corrente	371.863.811,56
74153	Fondo Crediti Dubbia Esigibilità relativo ai residui attivi derivanti da risorse libere in c/capitale	19.136.803,92
	Totale accantonamento a FCDE	391.000.615,48/*

Per quanto riguarda gli altri accantonamenti per passività potenziali sono determinati in base alla quantificazione che i settori competenti effettuano in sede di Bilancio di previsione:

- **fondo indennità di fine mandato** è quantificato complessivamente nell'esercizio 2018 in 1,68 mln di euro comprensivo dell'avanzo applicato in sede di assestamento, si precisa che 0,18 mln di euro sono stati oggetto di storno per successivo impegno e liquidazione.
- **fondo perdite societarie** è quantificato complessivamente al 31/12/2018 in 6,87 mln di euro comprensivo dell'avanzo applicato in sede di assestamento 2018.
- **fondo spese legali** è quantificato complessivamente al 31/12/2018 in 5,20 mln di euro comprensivo dell'avanzo applicato in sede di assestamento 2018.

L'accantonamento al fondo perdite societarie e spese legali non è oggetto di impegno e genera un'economia di bilancio che confluisce nell'avanzo di amministrazione come quota accantonata.

1.5 Il risultato di amministrazione

L'esercizio 2018 ha chiuso con un saldo finanziario di -476,15 milioni di euro che è determinato dagli accertamenti e dagli impegni assunti sull'esercizio di competenza, dal totale dei residui attivi e passivi risultanti al 31 dicembre 2018, dal fondo finale di cassa e dal fondo pluriennale vincolato, così come emerge dalla Tabella 5 sottostante.

Tabella 5 - Risultato della gestione 2018

cifre espresse in milioni di euro

Situazione finanziaria	Gestione residui	Gestione competenza	Totale
Giacenza di cassa al 31.12.2017	274,82	-	274,82
Riscossioni	2.328,34	9.024,71	11.353,05
TOTALE	2.603,16	9.024,71	11.627,87
Pagamenti	2.953,62	8.292,01	11.245,63
Giacenza di cassa al 31.12.2018	-350,46	732,70	382,24
Residui attivi	3.121,94	1.897,31	5.019,25
TOTALE	2.771,48	2.630,01	5.401,49
Residui passivi	3.236,48	2.305,76	5.542,24
Fondo Pluriennale Vincolato anni successivi			-335,40
Saldo finanziario 2018	-465,00	324,25	-476,15

A fronte di un saldo finanziario di -476,15 milioni di euro, vi è un avanzo vincolato di 1.792,79 milioni di euro (comprensivo dell'anticipazione liquidità ex art 3, DL 35/2013). Si tratta di risorse di natura vincolata accertate o riscosse (nel corso dell'esercizio 2018 o precedenti) e non impegnate alla data del 31 dicembre 2018 e che devono essere riportate sull'esercizio 2019 per il finanziamento della stessa tipologia di spese a cui erano destinate.

L'esercizio 2018 si conclude con un disavanzo di amministrazione di 2.268,94 milioni di euro che è dato dalla somma delle due componenti negative sopra descritte (saldo finanziario -476,15 e avanzo vincolato reiscritto nel 2019 pari a 1.792,79 milioni di euro).

Tabella 6 - Risultato della gestione 2018

(valori in milioni di euro)

AVANZO/DISAVANZO EFFETTIVO DI AMMINISTRAZIONE 2016-2018			
	2016	2017	2018
+ Saldo finanziario	-167,08	-679,98	-476,15
- Avanzo vincolato:	2.857,68	2.083,28	1.792,79
Economie vincolate	1.782,98	1.741,47	1.689,15
Residui perenti(*)	1.074,70	341,81	103,64
= Avanzo/disavanzo effettivo	-3.024,76	-2.763,26	-2.268,94

(*) Tale importo non corrisponde alla quota complessiva dei perenti, ma alla quota accantonata nell'ambito dell'avanzo per la reiscrizione dei residui passivi perenti.

Come si evince dalla tabella 6 sopra riportata, il risultato di amministrazione ha fatto registrare un costante miglioramento a decorrere dall'esercizio 2015. Il rendiconto 2015 ha chiuso con un risultato di amministrazione pari a 3.503,93 mln euro con una riduzione di 1.234,99 mln euro nell'arco di tre esercizi finanziari. Si tratta di un miglioramento che è dovuto alla diversa disciplina in materia di indebitamento introdotta dalla legge 243/2012, dai vincoli di finanza

pubblica (con particolare riferimento al pareggio di bilancio) e ad una gestione particolarmente attenta che, recependo anche le sollecitazioni della Sezione di Controllo regionale della Corte dei Conti, si è posta l'obiettivo di riassorbire gradualmente e progressivamente il disavanzo di amministrazione.

La seguente tabella 6a) relativa alla "composizione del disavanzo", prevista ai sensi dell'Allegato n. 4/1 – punto 9.11.7 del D.lgs. n.118 del 2011, dà rappresentazione della scomposizione del disavanzo accertato al 31/12/2018 e analizza la quota di disavanzo ripianate nel corso dell'esercizio stesso. In particolare, nel 2018 sono stati ripianati:

- la quota annuale relativa al disavanzo derivante dall'operazione di riaccertamento straordinario dei residui per 2,91 milioni di euro;
- la quota annuale relativa al disavanzo derivante dall'anticipazione di liquidità ai sensi del DL 35/2013 per 16,50 milioni di euro;
- la quota di disavanzo da debito autorizzato e non contratto per 474,91 milioni di euro;

Tabella 6a) – Composizione del disavanzo

ANALISI DEL DISAVANZO DERIVANTE DA RENDICONTO 2018	COMPOSIZIONE DEL DISAVANZO				
	DISAVANZO DA RENDICONTO 2017 (a)	DISAVANZO DA RENDICONTO 2018 (b)	DISAVANZO RIPIANATO NEL CORSO DELL'ESERCIZIO 2018 (c) = (a) - (b)	QUOTA DEL DISAVANZO DA RIPIANARE NELL'ESERCIZIO 2018 (d)	RIPIANO DISAVANZO NON EFFETTUATO NELL'ESERCIZIO 2018 (e) = (d) - (c)
Disavanzo da debito autorizzato e non contratto	2.057.104.668,12	1.582.198.367,70	474.906.300,42	0,00	0,00
Disavanzo al 31.12.2014 da ripianare con piano di rientro di cui alla delibera			0,00		0,00
Disavanzo derivante da riaccertamento straordinario dei residui	78.656.165,10	75.742.973,80	2.913.191,30	2.913.191,30	0,00
Disavanzo tecnico al 31 dicembre			0,00	0,00	0,00
Disavanzo da costituzione del fondo anticipazioni di liquidità ex DL 35/2013	627.502.372,45	611.003.682,79	16.498.689,66	16.498.689,66	0,00
Disavanzo derivante dalla gestione dell'esercizio Da ripianare con piano di rientro di cui alla delibera			0,00		0,00
Disavanzo derivante dalla gestione dell'esercizio precedente			0,00		0,00
Totale	2.763.263.205,67	2.268.945.024,29	494.318.181,38	19.411.880,96	0,00

MODALITA' COPERTURA DEL DISAVANZO	COMPOSIZIONE DEL DISAVANZO DA RENDICONTO 2018	COPERTURA DEL DISAVANZO DERIVANTE DA RENDICONTO 2018			
		Esercizio 2019	Esercizio 2020	Esercizio 2021	Esercizi successivi
Disavanzo da debito autorizzato e non contratto	1.582.198.367,70	0,00	0,00	0,00	0,00
Disavanzo al 31.12.2014		0,00	0,00	0,00	0,00
Disavanzo derivante da riaccertamento straordinario dei residui	75.742.973,80	2.913.191,30	2.913.191,30	2.913.191,30	67.003.399,90
Disavanzo tecnico al 31 dicembre	0	0,00	0,00	0,00	0,00
Disavanzo da costituzione del fondo anticipazioni di liquidità ex DL 35/2013	611.003.682,79	16.866.261,53	17.243.406,18	17.630.397,37	559.263.617,71
Disavanzo derivante dalla gestione dell'esercizio	0	0,00	0,00	0,00	0,00
Disavanzo derivante dalla gestione dell'esercizio precedente	0	0,00	0,00	0,00	0,00
Totale	2.268.945.024,29	19.779.452,83	20.156.597,48	20.543.588,67	626.267.017,61

La sottostante Tabella 7 riporta i dati di sintesi relativi alla gestione della competenza e dei residui effettuata nel corso del 2018.

Tabella 7 - Risultati della gestione residui e della gestione di competenza 2018

cifre espresse in milioni di euro

GESTIONE RESIDUI	
Risultato della gestione residui attivi	-169,76
Risultato della gestione residui passivi	129,17
Risultato della gestione residui a)	-40,59
GESTIONE DI COMPETENZA	
Minori accertamenti	-7.698,33
Minori impegni	8.022,57
Risultato della gestione di competenza b)	324,24
Saldo finanziario 2017 c)	-679,98
FONDO PLURIENNALE VINCOLATO	
FPV/E	255,58
FPV/U	-335,40
Saldo FPV d)	-79,82
Saldo finanziario 2018 (a + b + c + d)	-476,15

Relativamente alla gestione residui, la stessa, si caratterizza per un saldo negativo di circa 40,59 milioni di euro che è dovuta essenzialmente alla cancellazione di alcuni residui attivi relativi alla

tassa auto, conseguenza dell'approvazione dell'intesa in CSR delle compensazioni interregionali del gettito derivante dalle tasse automobilistiche.

Per quanto riguarda invece i risultati derivanti dalla gestione di competenza, si registra un saldo positivo di 324,24 milioni di euro.

2. LE PREVISIONI DI BILANCIO

2.1 Le previsioni iniziali e definitive

Il Bilancio di previsione per l'anno finanziario 2018 è stato predisposto sulla base degli indirizzi espressi dal DEFR per l'anno 2018 (Delibera del Consiglio regionale n. 77 del 27 settembre 2017) ed è stato approvato con legge regionale n. 79 del 27/12/2017.

Gli indirizzi ed i criteri che hanno ispirato la manovra di bilancio 2018 e possono essere così sinteticamente descritti:

- rinuncia alla leva fiscale;
- potenziamento delle attività di contrasto all'illegalità ed all'evasione fiscale;
- consolidamento delle politiche regionali attive di parte corrente ritenute strategiche e riguardanti in particolare i settori del sociale, dell'istruzione, della formazione e della cultura;
- politica degli investimenti da concentrarsi prevalentemente nell'ambito della difesa del suolo e del dissesto idrogeologico oltre che nel settore delle infrastrutture viarie;

Nel corso dell'esercizio 2018, sono state approvate 3 leggi di variazione al Bilancio di previsione 2018/2020 (ivi compresa la legge di assestamento al bilancio previsione 2018 derivante dal rendiconto generale 2017) e 15 atti amministrativi di competenza della Giunta regionale (inclusa la delibera relativa al Riaccertamento ordinario 2017 ed esclusi gli atti amministrativi di recepimento delle leggi su citate).

Il quadro riassuntivo delle previsioni iniziali iscritte nel Bilancio di previsione per l'anno finanziario 2018 e degli stanziamenti definitivi determinatisi a seguito delle variazioni intervenute nel corso dell'esercizio, è riportato nelle sottostanti Tabelle 8 e 9, sia per la parte entrata che per la parte spesa.

Tabella 8 - Previsioni iniziali, variazioni e stanziamenti definitivi in entrata - anno 2018
cifre espresse in milioni di Euro

ENTRATA						
Titolo	Stanziamento iniziale		Variazione + / -		Stanziamento definitivo	
	Competenza	Cassa	Competenza	Cassa	Competenza	Cassa
Fondo di cassa esercizio precedente	0,00	267,23	0,00	7,59	0,00	274,82
Entrate correnti di natura tributaria, contributiva e perequativa – Titolo I	8.869,48	11.901,54	282,92	1.386,61	9.152,40	13.288,15
Trasferimenti correnti – Titolo II	286,18	532,24	409,57	756,50	695,75	1.288,74
Entrate extratributarie – Titolo III	44,65	108,77	8,10	65,85	52,75	174,62
Entrate in conto capitale – Titolo IV	296,09	688,15	89,78	220,70	385,87	908,85
Entrate da riduzione attività finanziarie – Titolo V	5,63	145,74	30,00	113,02	35,63	258,76
Accensione di prestiti – Titolo VI	2.078,62	102,31	32,16	2.008,47	2.110,78	2.110,78
Avanzo di amministrazione	627,50	0,00	1.455,78	0,00	2.083,28	0,00
Anticipazione di cassa - Titolo VII	100,00	100,00	0,00	0,00	100,00	100,00
Fondo Pluriennale Vincolato	125,01	0,00	130,57	0,00	255,58	0,00
Conto terzi e partite di giro - Titolo IX	3.619,14	3.670,14	129,16	101,49	3.748,30	3.771,63
Totale complessivo Entrate	16.052,30	17.516,12	2.568,04	4.660,23	18.620,34	22.176,35

Tabella 9 - Previsioni iniziali, variazioni e stanziamenti definitivi nella spesa - anno 2018
cifre espresse in milioni
Euro

Missioni	SPESA					
	Stanziamento iniziale		Variazioni (+/-)		Stanziamento definitivo	
	Competenza	Cassa	Competenza	Cassa	Competenza	Cassa
01 - Servizi Istituzionali, generali e di gestione	275,48	396,00	42,45	-5,42	317,93	390,58
02 - Giustizia	0,00	0,00	0,00	0,00	0,00	0,00
03 - Ordine pubblico e sicurezza	2,15	2,87	0,13	0,80	2,28	3,67
04 - Istruzione e diritto allo studio	78,20	166,24	61,63	6,13	139,83	172,37
05 - Tutela e valorizzazione dei beni e delle attività culturali	31,68	69,48	28,59	4,97	60,27	74,45
06 - Politiche giovanili, sport e tempo libero	5,81	13,36	16,06	9,91	21,87	23,27
07 - Turismo	15,22	54,53	26,41	-8,71	41,63	45,82
08 - Assetto del territorio ed edilizia abitativa	25,63	60,62	203,81	142,49	229,44	203,11
09 - Sviluppo sostenibile e tutela del territorio e dell'ambiente	121,72	314,07	200,93	104,85	322,65	418,92
10 - Trasporti e diritto alla mobilità	738,72	1.091,04	158,11	-37,63	896,83	1.053,41
11 - Soccorso civile	9,66	52,34	54,28	48,17	63,94	100,51
12 - Diritti sociali, politiche sociali e famiglia	90,22	142,88	44,24	49,61	134,46	192,49
13 - Tutela della salute	7.351,41	9.384,97	645,63	1.173,79	7.997,04	10.558,76
14 - Sviluppo economico e competitività	179,96	314,03	146,14	63,12	326,10	377,15
15 - Politiche per il lavoro e la formazione professionale	173,65	261,18	73,43	16,09	247,08	277,27
16 - Agricoltura, politiche agroalimentari e pesca	67,57	104,06	79,86	66,84	147,43	170,90
17 - Energia e diversificazione delle fonti energetiche	41,24	61,90	7,98	-3,92	49,22	57,98
18 - Relazioni con le altre autonomie territoriali	43,64	45,21	-0,62	8,09	43,02	53,30
19 - Relazioni internazionali	69,15	84,02	-40,84	-48,31	28,31	35,71
20 - Fondi e accantonamenti	830,11	264,35	630,38	920,57	1.460,49	1.184,92
50 - Debito pubblico	137,57	159,02	27,64	15,78	165,21	174,80
60 - Anticipazioni Finanziarie	0,02	0,02	0,00	0,00	0,02	0,02
Componente passiva dell'avanzo di amministrazione	2.044,35	0,00	32,17	0,00	2.076,52	0,00
Anticipazione di cassa	100,00	100,00	0,00	0,00	100,00	100,00
99 - Servizi per conto terzi	3.619,14	4.171,02	129,63	2.211,66	3.748,77	6.382,68
Totale complessivo Spesa	16.052,30	17.313,21	2.568,04	4.738,88	18.620,34	22.052,09

Come si evince dalle tabelle 8 e 9 sopra riportate, la variazione netta delle previsioni di entrata e di spesa di competenza è stata di 2.568,04 milioni. Fra le variazioni più significative, va ricordata l'iscrizione nel bilancio 2018 delle quote di avanzo vincolato che incidono per circa 2.083,28 mln euro sulle variazioni complessive effettuate. Come noto la reiscrizione dell'avanzo vincolato, derivante da risorse vincolate realizzate negli esercizi precedenti e non impegnate, costituisce un'operazione obbligatoria che prevede la riassegnazione in bilancio delle suddette risorse per consentirne l'utilizzo secondo le finalità per le quali sono state assegnate dal soggetto finanziatore (solitamente Stato o UE).

3. LA GESTIONE DELLE ENTRATE

3.1 La gestione delle entrate di competenza

Il totale degli accertamenti, al netto del Fondo di garanzia interregionale, delle Contabilità speciali e delle componenti già accertate negli esercizi precedenti ma destinate alla copertura di spese ancora da impegnare o esigibili in esercizi successivi (Avanzo vincolato e Fondo pluriennale vincolato), è pari a 9.606,64 milioni di euro e rappresenta l'80,50% delle previsioni definitive (11.933,18). Tale percentuale è condizionata in particolare dal fatto che il titolo VI, "*Accensione di prestiti*", è stato oggetto di accertamenti per 53,43 mln. a fronte di uno stanziamento assestato pari a 2.110,78 (quasi integralmente collegato alla copertura del disavanzo degli esercizi precedenti).

Se si escludono le entrate del titolo VI, a fronte di accertamenti complessivi pari a 9.553,21 milioni di euro abbiamo previsioni definitive di 9.822,40 milioni ed una capacità di accertamento pari al 97,26%.

Il totale delle riscossioni di competenza si attesta a 7.786,95 milioni di euro e rappresenta l'81,06% degli accertamenti.

La sottostante Tabella 10 riporta, a livello di singoli titoli dell'entrata, l'andamento percentuale e in valore assoluto degli accertamenti rispetto agli stanziamenti definitivi e quello delle rispettive riscossioni.

Tabella 10 - Entrate per titoli - Competenza 2018
cifre espresse in milioni di Euro

Titolo	Stanziamenti definitivi di competenza	Entrate accertate nell'esercizio	% Accertamenti su stanziamenti	Riscossioni in conto competenza	% Riscossioni su accertamenti	Residui formati nell'esercizio di competenza	% Residui su accertamenti	% Residui sul totale
	1	2	3	4	5	6	7	8
Entrate correnti di natura tributaria, contributiva e perequativa – Titolo I	8.652,40	8.618,11	99,60%	7.128,23	82,71%	1.489,88	17,29%	78,53%
Trasferimenti correnti – Titolo II	695,75	600,25	86,27%	455,35	75,86%	144,90	24,14%	7,64%
Entrate extratributarie – Titolo III	52,75	79,52	150,75%	53,97	67,87%	25,55	32,13%	1,35%
Entrate in conto capitale – Titolo IV	385,87	247,89	64,24%	89,62	36,15%	158,27	63,85%	8,34%
Entrate da riduzione di attività finanziarie – Titolo V	35,63	7,44	20,88%	6,35	85,35%	1,09	14,65%	0,06%
Accensione di prestiti – Titolo VI	2.110,78	53,43	2,53%	53,43	100,00%	0,00	0,00%	0,00%
Totale entrate per titoli	11.933,18	9.606,64	80,50%	7.786,95	81,06%	1.819,69	18,94%	95,91%
Avanzo di amministrazione e fondo cassa	2.083,28	0,00	0,00%	0,00	0,00%	0,00	0,00%	0,00%
Fondo di garanzia interregionale a credito	500,00	58,74	11,75%	0,00	0,00%	58,74	100,00%	3,10%
Anticipazione da istituto cassiere/tesoriere – Titolo VII	100,00	0,00	0,00%	0,00	0,00%	0,00	0,00%	0,00%
Fondo Pluriennale Vincolato	255,58	0,00	0,00%	0,00	0,00%	0,00	0,00%	0,00%
Entrate per conto terzi e partite di giro – Titolo IX	3.748,30	1.256,63	33,53%	1.237,75	98,50%	18,88	1,50%	1,00%
Totale complessivo	18.620,34	10.922,01	58,66%	9.024,70	82,63%	1.897,31	17,37%	100,00%

L'analisi dell'andamento delle entrate di competenza (accertamenti e riscossioni) a livello di singoli Titoli consente inoltre le seguenti considerazioni:

Titolo I. Entrate correnti di natura tributaria, contributiva e perequativa

Il totale degli accertamenti ammonta a 8.618,11 mln di euro ed evidenzia una capacità di accertamento del 99,60% che è superiore a quella registrata nel 2017.

Relativamente alle riscossioni registrate in conto competenza, si sono realizzate entrate per 7.128,23 milioni di euro, pari al 82,71% degli accertamenti, contro un totale riscossioni nell'anno 2017 di 7.022,80 milioni corrispondente al 84,02%.

Analizzando le entrate del titolo I più nel dettaglio, si rileva che le componenti principali sono costituite dalle imposte e tasse e dai tributi destinati al finanziamento della sanità.

Nell'esercizio 2018 gli accertamenti per imposte e tasse sono pari a 1.045,65 milioni di euro (+ 20,14 milioni rispetto allo stanziamento definitivo): è sostanzialmente stabile il gettito "spontaneo" dei tributi regionali, mentre si registrano accertamenti superiori allo stanziato nell'attività di recupero dei tributi evasi. In particolare si è rivelato più favorevole rispetto alle attese il gettito delle tasse automobilistiche che raggiungono i 381,30 milioni di euro (+ 7,93 mln. rispetto allo stanziamento definitivo) e del tributo speciale per il conferimento in discarica dei rifiuti solidi urbani che, nel 2018, è stato pari a 9,47 milioni di euro ed è superiore allo stanziamento di 1,28 milioni. Sono inferiori agli stanziamenti l'ARISGAN, il cui accertato è di 48,76 milioni di euro (-0,24 mln.), e gli accertamenti relativi alla quota non sanitaria dell'IRAP, che si attesta sui 155,44 milioni (-7,53 mln.) - di cui 84,17 milioni derivano dalle manovre regionali sulle aliquote del tributo e 71,27 milioni sono riferite alla fiscalizzazione del Fondo perequativo previsto dalla Legge n. 549/95 -, e il gettito delle manovre regionali relative all'addizionale regionale all'IRPEF, accertata per 107,23 milioni (-18,61 mln).

Sono in linea con i risultati attesi gli introiti relativi alle imposte regionali sulle concessioni demaniali con accertamenti pari a 5,49 milioni di euro complessivi: 2,70 milioni sono riferibili all'imposta regionale sulle concessioni del demanio marittimo, mentre i restanti 2,79 derivano dall'applicazione dell'imposta sulle concessioni del demanio minerario e del demanio idrico. Anche la tassa regionale per il diritto allo studio universitario (15,55 milioni accertati), le tasse di concessione regionale (3,43 milioni di accertato) e la compensazione riconosciuta alla Regione per il minor gettito derivante dalla modifica della base imponibile IRAP (29,41 milioni di euro) sono sostanzialmente pari con le attese.

I rimanenti 289,03 milioni di accertamenti, riconducibili alla tipologia delle imposte e tasse, derivano dall'attività di recupero dell'evasione fiscale.

Tabella 11 – Recupero evasione fiscale

TRIBUTI RECUPERATI	2017			2018			2019	
	PREVISIONE ASSESTATA	ACCERTATO	INCASSATO (competenza + residui)	PREVISIONE ASSESTATA	ACCERTATO	INCASSATO (competenza + residui)	PREVISIONE INIZIALE DI COMPETENZA	PREVISIONE INIZIALE DI COMPETENZA AL NETTO DELL'EVENTUALE ACCANTONAMENTO AL FCDE
ACCERTAMENTI TASSE AUTOMOBILISTICHE	50.000.000,00	58.741.371,67	58.741.371,67	55.000.000,00	60.833.006,99	60.833.006,99	50.000.000,00	50.000.000,00
ACCERTAMENTI IRAP	52.010.358,94	57.983.895,81	57.983.895,81	30.615.019,44	47.919.721,96	47.919.721,96	30.600.000,00	30.600.000,00
ACCERTAMENTI ADDIZIONALE REGIONALE IRPEF	6.606.977,47	7.711.439,27	7.711.439,27	6.511.052,06	7.988.509,25	7.988.509,25	6.500.000,00	6.500.000,00
RUOLI COATTIVI	150.877.419,13	79.905.410,83	71.159.182,57	159.926.912,83	170.500.407,83	76.813.606,00	143.208.236,68	40.982.753,04
ALTRE ENTRATE DA RECUPERO	0,00	5.117.187,39	5.117.187,39	0,00	1.786.994,17	1.780.387,36	0,00	0,00
di cui:								
accertamenti demanio marittimo	0,00	3.369.094,68	3.369.094,68	0,00	1.259.491,57	1.252.684,76	0,00	0,00
accertamenti arisgam	0,00	43.385,21	43.385,21	0,00	18.909,69	18.909,69	0,00	0,00
accertamenti tributo speciale conf. Discarica	0,00	1.375.606,09	1.375.606,09	0,00	442.533,88	442.533,88	0,00	0,00
accertamenti altri tributi	0,00	329.101,41	329.101,41	0,00	66.059,03	66.059,03	0,00	0,00
Totale tributi recuperati	259.494.755,54	209.459.304,97	200.713.076,71	252.052.984,33	289.028.640,20	195.335.231,56	230.308.236,68	128.082.753,04

Fonte: LR n. 44 del 03/08/2018 "Rendiconto generale per l'anno finanziario 2017", LR n. 75 del 27/12/2018 "Bilancio di previsione finanziario 2019 – 2021", contabilità regionale.

Nel 2018, l'accertato dell'attività di contrasto all'evasione fiscale è stato pari a 289,03 milioni di euro (+ 36,98 milioni rispetto allo stanziamento 2018 e + 79,57 milioni nei confronti dell'accertato 2017) ed è composto per il 41,01% dal recupero attraverso l'emissione di atti di accertamento (118,53 mln) e per il restante 58,99% da ruoli coattivi (170,50 mln). Presentano un segno positivo, sia nei confronti dello stanziamento 2018 che in relazione all'accertato 2017 gli accertamenti per recupero delle tasse automobilistiche (rispettivamente + 5,83 mln e + 2,09 mln) e gli accertamenti per il recupero dell'addizionale regionale all'IRPEF (rispettivamente + 1,48 mln e +0,28 mln).

Gli accertamenti relativi all'IRAP, invece, sono superiori alle attese (+17,30 mln.), ma inferiori al gettito del 2017 (-10,06 mln). La riduzione di gettito è, probabilmente, determinata dal fatto che, dall'anno 2018, sono cominciati ad affluire i versamenti relativi al recupero del 2015, primo anno d'imposta in cui la base imponibile IRAP è stata determinata con l'esclusione della componente costo del lavoro prevista dalla normativa statale.

Anche il recupero degli altri tributi è superiore allo stanziamento assestato 2018 (+ 1,79 mln), ma inferiore a quanto accertato nell'anno precedente (- 3,33 mln.).

L'insieme delle entrate derivanti dal recupero coattivo dei tributi regionali presenta un segno positivo sia nei confronti dello stanziamento assestato (+ 10,57 mln.) che facendo riferimento all'accertato 2017 (+ 90,59 mln.). Si segnala tuttavia che il maggior gettito derivante dall'attività di recupero coattivo dei tributi a titolarità regionale, essendo di difficile esazione, è stato in larga parte accantonato nel Fondo Crediti di Dubbia Esigibilità (l'accantonamento è stato pari al 90,38%).

I ruoli coattivi mostrano un andamento diverso a seconda del tributo a cui si riferiscono: si riscontrano variazioni positive per i crediti relativi ai ruoli delle tasse automobilistiche (+4,55 mln su stanziamento 2018 e + 92,98 mln su accertato 2017), mentre sia i ruoli relativi all'addizionale regionale all'IRPEF sia quelli riferibili all'IRAP presentano gettiti superiori a quanto atteso, ma inferiori all'accertato dell'anno precedente. Per l'addizionale regionale all'IRPEF si riscontrano maggiori accertamenti rispetto allo stanziamento per 1,10 milioni di euro, ma nel confronto con l'esercizio 2017 si verifica una riduzione di 0,15 milioni di euro. Anche il recupero coattivo dell'IRAP presenta lo stesso andamento con maggiori entrate rispetto allo stanziamento 2018 per 4,91 milioni e un minor gettito nei confronti del 2017 di circa un milione di euro. Per i ruoli relativi ai tributi propri regionali, escluse le tasse auto, si riscontra una diminuzione rispetto al 2017 (-1,24 mln) ed un leggero incremento sullo stanziamento 2018 (+ 0,01 mln.).

L'incassato derivante dal recupero dell'evasione fiscale, nel 2018, è stato pari a 195,34 milioni di euro rispetto ai 200,71 milioni del 2017 (-5,38 mln.): il 60,68% è costituito dal gettito relativo agli avvisi di accertamento e per il 39,32% deriva da ruoli coattivi. Confrontando gli incassi 2018 con quelli dell'esercizio precedente, si rileva che quasi tutte le componenti più importanti presentano un segno positivo:

- Attività di accertamento delle tasse automobilistiche: + 2,09 milioni;
- Attività di accertamento dell'addizionale regionale all'IRPEF: + 0,28 milioni;
- Ruoli coattivi: +5,65 milioni.

Rispetto all'andamento generale, sono in controtendenza la riscossione degli avvisi di accertamento IRAP, che presenta una riduzione nei confronti del 2017 di 10,06 milioni di euro, e l'insieme degli altri tributi regionali (-3,34 mln).

Nell'ambito delle entrate tributarie finalizzate alla sanità, a decorrere dall'esercizio 2016, si segnala che la compartecipazione IVA comprende l'intero credito vantato dalla Regione Toscana per mobilità sanitaria attiva (pari a 355,42 milioni di euro per mobilità extraregionale e 22,00 mln. per mobilità internazionale), mentre la mobilità passiva è contabilizzata in appositi capitoli di spesa (209,31 milioni di euro impegnati sul cap/U 26888 a titolo di mobilità extraregionale e 15,65 milioni impegnati sul cap/U 26899 a titolo di mobilità internazionale).

Gli accertamenti dei tributi destinati al finanziamento della sanità (tipologia 10102) ammontano complessivamente a 7.095,72 milioni di euro, di cui 7.094,09 milioni costituiscono il totale degli accertamenti dei tributi che, ai sensi del D.Lgs. 56/2000, rappresentano la fonte di finanziamento del Fondo Sanitario Regionale. Poiché risultano essere inferiori al finanziamento spettante (7.152,83 mln. comprensivo di crediti per mobilità attiva), ai sensi dell'art. 13 dello stesso D.Lgs.

56/2000, è riconosciuto un Fondo di Garanzia interregionale a credito (iscritto in bilancio fra i Fondi Perequativi da Amministrazioni centrali) per un importo pari a 58,74 milioni di euro che consente di “coprire” la quota del fabbisogno sanitario non realizzata attraverso il gettito dei tributi finalizzati al finanziamento della spesa sanitaria.

A partire dal 2016, a seguito dell’adeguamento della codifica con il piano dei conti secondo il D.Lgs. n. 118/2011, nel titolo I delle entrate sono comprese anche le risorse destinate al finanziamento del trasporto pubblico derivanti dal Fondo Nazionale Trasporti (costituito ai sensi dell’art. 16-bis del D.L. 95/2012 e alimentato da quote di compartecipazione alle accise sulla benzina e sul gasolio per autotrazione): nell’esercizio 2018 sono stati accertati 435,88 milioni di euro rispetto ai 391,89 mln stimati inizialmente (+ 43,99 mln). Questo grazie al pieno raggiungimento della premialità nell’ambito del servizio di trasporto pubblico locale su gomma e su ferro.

Infine la quota della compartecipazione IVA non finalizzata al finanziamento della sanità nell’esercizio 2018 ammonta a 40,86 milioni di euro.

Titolo II. Trasferimenti correnti

Gli accertamenti assunti su questo titolo, relativamente alle risorse libere e vincolate, ammontano a 600,25 milioni di euro con un’incidenza del 86,27% rispetto agli stanziamenti definitivi. Tra questi si segnalano in particolare i trasferimenti statali destinati al finanziamento della sanità (200,63 mln), i rimborsi effettuati dalle aziende farmaceutiche a titolo di ripiano dell’eccedenza della spesa farmaceutica ospedaliera e territoriale (97,82 mln) e i trasferimenti correnti diversi da quelli sanitari per un totale di 295,13 milioni di cui 77,11 mln derivanti dalla UE (75,74 milioni costituiscono trasferimenti comunitari relativi alla programmazione 2014 – 2020).

I trasferimenti statali non sanitari, che ammontano complessivamente a 166,71 milioni di euro, pari al 27,77% dell’intero accertato, sono costituiti per 42,15 milioni dalle quote di cofinanziamento statale della programmazione europea e per 124,56 milioni da altri trasferimenti statali.

Riguardo ai trasferimenti provenienti dalle amministrazioni centrali sono da segnalare:

- I trasferimenti relativi al trasporto pubblico locale per un importo complessivo di 18,16 milioni di euro: 13 milioni sono destinati alla copertura degli oneri di servizio pubblico volti a garantire la continuità territoriale con l’arcipelago toscano e 5,16 milioni sono relativi alle funzioni trasferite alle regioni in materia di trasporto pubblico locale (art. 12 D.Lgs. n. 422/’97);

- Il finanziamento statale per gli oneri di funzionamento dei servizi per l'impiego (35,08 milioni di euro);
- I trasferimenti destinati al fondo per la lotta alla povertà ed all'esclusione sociale (15,09 milioni di euro);
- I fondi statali riguardanti gli indennizzi in favore di tutti quei cittadini che sono stati contagiati dai virus dell'epatite e dell'HIV attraverso vaccinazioni obbligatorie, trasfusioni di sangue e somministrazione di emoderivati previsti dalla Legge n. 210/1992 (7,51 mln.);
- I fondi statali per la concessione di borse di studio (12,91 mln) e per l'obbligo formativo e la fornitura gratuita dei libri di testo (accertamenti complessivi pari a 7,49 milioni di euro);
- I finanziamenti statali per gli interventi per l'inclusione degli allievi disabili (4,57 mln.).

Le quote statali correnti di cofinanziamento della programmazione europea, accertate nell'esercizio 2018, riguardano quasi esclusivamente la programmazione 2014/2020 (41,48 mln) ed in misura residuale le vecchie programmazioni (0,67 mln). Sono da segnalare gli accertamenti relativi al Fondo sociale europeo 2014/2020 per 32,26 mln ed al FESR 2014/2020 per 3,64 mln.

Infine sono presenti entrate per trasferimenti da amministrazioni locali per 51,31 mln. Gli accertamenti relativi ai contributi degli enti locali ai servizi aggiuntivi di TPL contenuti nel lotto unico regionale sono stati pari a 48,84 milioni di euro, mentre i contributi versati dai comuni per adempimenti connessi alla pianificazione ed al monitoraggio in materia di attività estrattive hanno raggiunto 1,07 milioni. Fra i trasferimenti da amministrazioni locali sono compresi anche 0,79 milioni di euro relativi alla programmazione europea con capofila altra amministrazione locale.

Il totale delle riscossioni in competenza è stato di 455,35 milioni di euro, pari al 75,86% degli accertamenti.

Titolo III. Entrate extratributarie

Relativamente alle entrate extratributarie, il totale degli accertamenti è pari a 79,52 milioni di euro a fronte di stanziamenti definitivi di 52,75 milioni (+ 26,77 mln) con un'incidenza percentuale del 150,75%.

Da segnalare le entrate per rimborsi e recuperi di somme non dovute (15,57 mln), le entrate derivanti dalla vendita e dall'erogazione di servizi pari a 44,67 milioni di euro le cui componenti più rilevanti sono costituite dai contributi versati per i controlli sugli impianti termici (12,18 mln) e dai proventi per oneri istruttori e vendita di servizi collegati alle funzioni precedentemente svolte dalle province (1,51 mln) ed, infine, i proventi derivanti dalla gestione del patrimonio e demanio

regionale (es. affitti e canoni per concessioni a soggetti privati) accertati per 26,53 milioni. In quest'ultima tipologia di entrata, assumono particolare rilevanza i canoni sulle concessioni del demanio idrico i cui accertamenti, nell'esercizio 2018, hanno raggiunto i 23,56 milioni di euro (+4,96 mln rispetto allo stanziamento definitivo).

Vista la natura molto eterogenea di questi introiti, fra le entrate extratributarie sono compresi anche gli interessi attivi (3,24 milioni), le entrate per utili ed avanzi conseguiti negli esercizi precedenti e non accantonati a riserva legale da enti dipendenti quali l' A.R.S, Toscana Promozione, l'A.R.D.S.U., l'Autorità Portuale, l'A.R.P.A.T. ecc. (5,91 milioni), i contributi al fondo regionale per l'occupazione dei disabili versati dalle imprese ai sensi della L. n. 68/99 (4,46 mln) e le entrate inerenti la gestione faunistico venatoria ai sensi dell'art. 13 – ter della L.R. 3/94 (1,02 mln).

Con l'adozione della nuova codifica prevista dal D.Lgs. 118/2011, il Titolo III comprende anche le entrate da sanzionamento amministrativo per un importo complessivo di 3,06 milioni di euro.

Il totale delle riscossioni ammonta a 53,97 milioni di euro, pari al 67,87% degli accertamenti.

Titolo IV. Entrate in conto capitale

Relativamente alle entrate del titolo IV, il totale degli accertamenti è pari a 247,89 milioni di euro a fronte di stanziamenti definitivi di 385,87 milioni di euro, con un'incidenza percentuale del 64,24% .

La maggior parte delle entrate in c/capitale, accertate nell'esercizio 2018, deriva dai contributi agli investimenti che sono complessivamente pari a 208,41 milioni di euro. Tra gli accertamenti più significativi, si segnalano:

- i contributi agli investimenti da amministrazioni locali pari a 3,34 milioni di euro, prevalentemente destinati alle politiche ambientali, agricole e di difesa suolo: tra questi si segnalano in particolare i contributi dei comuni per l'accordo di programma per gli interventi di forestazione, imboschimento e promozione delle attività agricole nell'ambito della Piana Fiorentina (1,59 milioni di euro) e le somme provenienti dalla Città Metropolitana di Firenze e della Provincia di Arezzo volte a finanziare gli interventi per progetti di territorio del sistema fluviale dell'Arno (1,19) ;
- le entrate da trasferimenti e contributi in conto capitale da parte dello Stato per un totale di 141,36 milioni, tra i quali si segnalano i fondi statali per le aree sottoutilizzate FAS 2007 - 2013 per 26,97 milioni e i finanziamenti per gli interventi del fondo di sviluppo e coesione per 4 milioni di euro (Fondi CIPE – FSC 2014/2020), le quote statali

per spese in conto capitale relative al cofinanziamento del ciclo di programmazione comunitaria per un importo complessivo pari a 67,62 milioni di euro, di cui 41,83 milioni sono riconducibili alla programmazione 2014/2020 (39,64 mln rappresentano il cofinanziamento al FESR 2014/2020 e 1,34 mln sono il cofinanziamento statale del FEAMP 2014/2020) e 25,79 milioni riguardano la vecchia programmazione del FESR 2007/2013, i contributi statali destinati agli interventi per la ristrutturazione edilizia e l'ammmodernamento tecnologico del patrimonio sanitario pubblico e la realizzazione di residenze sanitarie assistenziali (11,05 mln.) e quelli per la riduzione del rischio sismico (2,59 mln.). Si segnalano, inoltre, i contributi statali per il finanziamento del fondo FAR - credito agevolato per la ricerca (1,50 mln.), per il rinnovo del materiale rotabile su gomma destinato al TPL regionale e interregionale (3,30 mln.), per il superamento delle barriere architettoniche (1,32 mln.), le somme destinate a far fronte all'emergenza abitativa (7,74 mln) ed il contributo dello Stato al pagamento degli oneri finanziari su mutui e prestiti autorizzati da specifiche norme (12,16 mln);

- le entrate da trasferimenti e contributi in conto capitale da parte della UE (63,33 mln) ed in particolare la quota di cofinanziamento relativa al ciclo di programmazione 2014/2020 del POR CREO FESR per 54,34 milioni di euro e del PC Italia Francia marittimo per 3,81 milioni. Per quanto riguarda i vecchi cicli di programmazione sono stati accertati 2,37 milioni di euro. A questi si aggiungono i contributi agli investimenti relativi al FEAMP 2014/2020 (1,92 mln.) e al FSE (0,71 mln.)

Un'altra voce significativa delle entrate in c/capitale è costituita dai rimborsi e recuperi che ammontano, complessivamente, a 36,69 milioni di euro. Si tratta principalmente di rientri e revoche che riguardano, fra gli altri, i recuperi dalle piccole e medie imprese del settore turistico e commerciale (1,34 mln), i fondi recuperati destinati a finanziare i progetti comunitari (24,73 mln), i recuperi da imprese di altri fondi vincolati e liberi (1,34 mln) nonché i rientri da amministrazioni locali (5,20 mln.).

Il titolo IV comprende anche le entrate da alienazione di beni per 2,64 milioni di euro di cui 2,08 milioni derivano dalla vendita del patrimonio immobiliare.

Le riscossioni in conto competenza ammontano a 89,62 milioni di euro con una capacità di riscossione del 36,15% .

Titolo V. Entrate da riduzione di attività finanziarie

Nell'esercizio 2018 le entrate accertate per riscossione di crediti sono state complessivamente 7,44 milioni di euro pari al 20,88% dello stanziamento definitivo di competenza. La maggior parte di esse è costituita da riscossione di crediti a medio e lungo termine (7,06 mln), la cui quota più rilevante è rappresentata dalle restituzioni delle anticipazioni concesse sui fondi statali del settore dello spettacolo (5,30 mln). Sono presenti anche 0,38 milioni di euro derivanti da alienazioni di partecipazioni al capitale sociale di imprese.

Gli incassi sono stati di 6,35 milioni e sono pari all' 85,35% degli accertamenti.

Titolo VI. Accensione di prestiti

Relativamente al titolo VI, si segnala che i 2.110,78 milioni di cui si compone lo stanziamento 2018 comprendono i 2.057,11 milioni relativi alla copertura dei disavanzi inerenti gli anni 2017 e precedenti per effetto dell'assunzione di impegni di spesa derivanti da debito autorizzato e non contratto.

Nel corso dell'esercizio 2018 sono stati contratti nuovi mutui che hanno originato accertamenti per 53,43 milioni di euro, fra cui mutui Cassa Depositi e Prestiti per 15,93 milioni e BEI per 37,50 milioni.

Gli incassi sono stati pari a 53,43 milioni di euro e costituiscono il 100% degli accertamenti iscritti in bilancio.

3.2 La gestione dei residui attivi

Come si evince dalla successiva Tabella 12, le riscossioni realizzate in conto residui nel 2018, al netto del Fondo di garanzia interregionale e delle Entrate per conto terzi e partite di giro, sono state di 2.307,21 milioni di euro; l'incidenza percentuale sul totale dei residui riaccertati al 31/12/2018 è del 49,20% e rappresenta un valore sostanzialmente in linea con quello degli esercizi precedenti.

Tabella 12- Entrate per titoli - Residui 2018

cifre espresse in milioni Euro

Riepilogo generale dell'entrata	Residui attivi accertati all'inizio dell'esercizio in corso	Variazioni sui residui		Residui attivi riaccertati al 31.12.2018 (2-3+4)	Riscossioni in conto residui	% Riscossioni su residui riaccertati	Residui da riportare provenienti da esercizi precedenti (5-6)	% Residui da riportare su residui iniziali	% Residui da riportare sul totale
		Eliminati per insussistenza e prescrizione	Riprodotti per riaccertamenti di maggiori o nuovi residui						
1	2	3	4	5	6	7	8	9	10
Entrate correnti di natura tributaria, contributiva e perequativa – Titolo I	3.371,64	207,06	98,44	3.263,02	1.775,07	54,4%	1.487,95	44,1%	47,7%
Trasferimenti correnti – Titolo II	592,99	5,41	0,04	587,62	296,17	50,4%	291,45	49,1%	9,3%
Entrate extratributarie - Titolo III	121,87	13,32	0,41	108,96	19,82	8,2%	89,14	73,1%	2,9%
Entrate in conto capitale – Titolo IV	522,98	5,10	0,01	517,89	182,09	35,2%	335,80	64,2%	10,8%
Entrate da riduzione di attività finanziarie – Titolo V	223,13	9,65	0,00	213,48	34,06	16,0%	179,42	80,4%	5,7%
Accensione prestiti – Titolo VI	0,00	0,00	0,00	0,00	0,00	0,0%	0,00	0,0%	0,0%
Totale entrate per titoli	4.832,61	240,54	98,90	4.690,97	2.307,21	49,2%	2.383,76	49,3%	76,4%
Fondo di garanzia interregionale	764,10	27,86	0,00	736,24	0,00	0,0%	736,24	96,4%	23,6%
Anticipazione da istituto cassiere/tesoriere – Titolo VII	0,00	0,00	0,00	0,00	0,00	0,0%	0,00	0,0%	0,0%
Entrate per conto terzi e partite di giro – Titolo IX	23,34	0,35	0,08	23,07	21,13	90,5%	1,94	8,3%	0,1%
Totale Complessivo	5.620,05	268,75	98,98	5.450,28	2.328,34	41,43%	3.121,94	55,6%	100,0%

Relativamente ai residui attivi, la maggior parte di questi è concentrata nell'ambito del titolo I (3.263,02 milioni) su cui pesano le quote di entrate tributarie destinate al finanziamento della sanità per un importo pari a 2.420,91 milioni di euro. Come è possibile rilevare dalla tabella precedente, nell'esercizio 2018, sono stati eliminati residui attivi, riconducibili al Titolo I, per oltre 207 milioni di euro: la maggior parte di essi (163,42 mln.) è rappresentata da tasse automobilistiche versate da contribuenti toscani ed incassate da altre regioni che, a seguito delle disposizioni dell'art. 1, comma 845, della L. 145/2018, non saranno oggetto di compensazione. Significativo è anche l'importo dei residui relativi ai trasferimenti correnti del titolo II (587,62 milioni), delle entrate in conto capitale del titolo IV (517,89 milioni) ed i residui da riduzione delle attività finanziarie (213,48 mln).

Analizzando più nel dettaglio le singole tipologie di residui attivi, si segnalano in particolare la quota di cofinanziamento Ue alla programmazione comunitaria (93,58 milioni di euro di parte corrente e 53,90 mln in c/capitale), la restituzione da parte delle aziende sanitarie delle anticipazioni per la realizzazione delle infrastrutture sanitarie (187,16 milioni di euro di cui 10,04 mln sono stati incassati nel 2018), i residui relativi al Fondo Sanitario Nazionale per gli obiettivi di carattere prioritario del PSN (184,73 mln. di cui 90,50 incassati nel 2018), il fondo per interventi di ristrutturazione edilizia e ammodernamento tecnologico del patrimonio sanitario (208,13 milioni di euro) e i versamenti effettuati dalle aziende farmaceutiche finalizzate al ripiano dell'eccedenza della spesa farmaceutica (90,51 milioni relativi al superamento del tetto spesa farmaceutica ospedaliera degli anni 2013 e 2014).

Al 31.12.2018 i residui attivi da riportare all'esercizio successivo, al netto del Fondo di garanzia interregionale e delle contabilità speciali, sono quantificati in 2.383,76 milioni di euro, dei quali circa 364,63 milioni di euro si riferiscono ad accertamenti assunti nell'anno 2013 e precedenti.

Per i residui relativi all'esercizio 2013 e precedenti (rispetto ai quali si richiede una verifica straordinaria, ex art 11, comma 6 del dlgs.vo 118/2011), sono state esaminate le ragioni di merito del mantenimento a residuo, individuando gli accertamenti maggiormente rilevanti come importo.

Tabella 13 - Residui attivi anno 2013 e precedenti

	Milioni di euro
Totale residui al netto del fondo di garanzia interregionale e delle contabilità speciali	2.383,76
Totale residui annualità 2013 e precedenti al netto del fondo di garanzia interregionale e delle contabilità speciali	364,63
Totale residui annualità 2013 e precedenti al netto del fondo di garanzia interregionale e delle contabilità speciali esaminati	311,5
% residui esaminati sul totale dei residui riportati	13,07%
% residui esaminati sul totale dei residui annualità 2013 e precedenti	85,43%

Nell'allegato e) sono riportate le motivazioni del mantenimento a residuo degli accertamenti esaminati relativi agli esercizi 2013 e precedenti, come previsto dall'art. 11, c. 6, lett. e) del D.Lgs. n. 118/2011.

La sottostante Tabella 14 riporta infine i dati complessivi, considerando cioè sia la gestione di competenza che la gestione residui.

Tabella 14 - Entrate per titoli - Totale anno 2018
cifre espresse in milioni Euro

Riepilogo generale dell'entrata	Entrate accertate nell'esercizio	Eliminazioni effettuate con Riaccertamento ordinario	Entrate accertate nell'esercizio al 31.12.2018	Residui attivi riaccertati al 31.12.2018	Totale accertamenti + residui attivi riaccertati (4+5)	Riscossioni su competenza e residui	% Riscossioni su accertamenti (competenza + residui)	Residui da riportare (competenza + residui)	% Residui da riportare su totale accertamenti	% Residui da riportare sul totale
1	2	3	4	5	6	7	8	9	10	11
Entrate correnti di natura tributaria, contributiva e perequativa - Titolo I	8.627,73	9,61	8.618,12	3.283,02	11.881,14	8.903,30	74,9%	2.977,84	25,1%	59,3%
Trasferimenti correnti - Titolo II	654,19	53,94	600,25	587,62	1.187,87	751,52	63,3%	436,35	36,7%	8,7%
Entrate extratributarie - Titolo III	79,57	0,06	79,51	108,96	188,47	73,78	39,1%	114,69	60,9%	2,3%
Entrate in conto capitale - Titolo IV	365,77	117,88	247,89	517,89	765,78	271,72	35,5%	494,06	64,5%	9,8%
Entrate da riduzione di attività finanziarie - Titolo V	7,44	0,00	7,44	213,48	220,92	40,42	18,3%	180,50	81,7%	3,6%
Accensione di prestiti - Titolo VI	53,43	0,00	53,43	0,00	53,43	53,43	100,0%	0,00	0,0%	0,0%
Totale entrate per titoli	9.788,13	181,49	9.606,64	4.690,97	14.297,61	10.094,17	70,6%	4.203,44	29,4%	83,7%
Avanzo di amministrazione e fondo cassa	0,00	0,00	0,00	0,00	0,00	0,00	0,0%	0,00	0,0%	0,0%
Fondo di garanzia interregionale	58,74	0,00	58,74	736,24	794,98	0,00	0,0%	794,98	100,0%	15,8%
Anticipazione da istituto cassiere/tesoriere - Titolo VII	0,00	0,00	0,00	0,00	0,00	0,00	0,0%	0,00	0,0%	0,0%
Entrate per conto terzi e partite di giro - Titolo IX	1.256,63	0,00	1.256,63	23,07	1.279,70	1.258,87	98,4%	20,83	1,6%	0,4%
Totale Complessivo	11.103,50	181,49	10.922,01	5.450,28	16.372,29	11.353,04	69,3%	5.019,25	30,7%	100,0%

3.3 La composizione delle entrate

La sottostante Tabella 15 mostra l'andamento degli accertamenti e delle riscossioni delle principali categorie di entrate regionali nel periodo 2016 - 2018.

Le entrate a titolarità regionale accertate nel 2018, ammontano a complessivi 8.333,35 milioni di euro, di cui 8.184,20 relativi ai tributi regionali ed i restanti 149,15 relativi ad altre entrate, principalmente extratributarie. Il totale complessivo delle entrate regionali mostra un incremento sia rispetto al 2017 (+ 194,26 milioni di euro) che al 2016 (+ 514,33 mln.). L'IRAP passa dai 1.421,49 milioni del 2017 ai 1.580,88 del 2018 aumentando nella sua componente sanitaria, che si incrementa di 137,07 milioni, nella parte manovrata (+19,17 mln.) ed anche nella quota di compensazione statale per le modifiche della base imponibile (+3,15 mln.). Rispetto ai due esercizi precedenti sono in diminuzione l'addizionale regionale all'IRPEF che raggiunge i 660,40 milioni di euro rispetto ai 696,19 del 2017 (- 35,79 mln.) e le tasse automobilistiche per le quali l'accertato 2018 è stato di 382,93 milioni di euro inferiore all'esercizio precedente di 12,42 milioni. Buona parte di questi minori accertamenti sono imputabili alla norma contenuta nella L. 145/2018 che, prevedendo un rinvio delle compensazioni fra regioni, ha comportato la mancata registrazione contabile delle tasse automobilistiche pagate dai contribuenti residenti in Toscana in altre regioni (nel 2017 ammontavano ad oltre 9 milioni di euro). Sono in aumento le altre entrate tributarie (+ 78,02 mln) soprattutto per quanto riguarda l'attività di contrasto all'evasione fiscale che ritorna agli stessi livelli di gettito del 2016, dopo la flessione registrata nel 2017.

La compartecipazione IVA, passa dai 5.128,04 milioni del 2017 ai 5.185,77 mln di Euro del 2018.

Nell'analisi del gettito dei tributi sopra menzionati è necessario tenere conto che il divario tra le somme effettivamente accertate e quelle necessarie per assicurare l'integrale finanziamento del fabbisogno sanitario riconosciuto è stato integrato con il Fondo di garanzia interregionale a credito, di cui all'art. 13 del D.lgs. 56/2000, per un importo di 58,74 mln, i cui accertamenti sono rilevati fra i Fondi Perequativi - Titolo I dell'entrata ma non compaiono nella tabella 15. Nel 2017 il Fondo di Garanzia è stato pari a 148,66 milioni di euro, mentre nel 2016 era stato di 432,87 milioni.

La quota di Irap e Addizionale regionale all'IRPEF corrispondente all'effetto netto delle manovre varate dalla Regione ammonta, secondo le ultime stime, a 84,17 milioni di euro per l'IRAP ed a 107,24 milioni per l'addizionale IRPEF. Riguardo all'IRAP manovrata, a partire dal 2015, risulta essere molto inferiore rispetto agli anni precedenti a causa della normativa statale che ha inciso sulla formazione della base imponibile IRAP riconoscendo la deducibilità integrale del costo del lavoro.

Il livello degli accertamenti degli altri tributi non legati al finanziamento del servizio sanitario regionale è sostanzialmente allineato a quello degli esercizi precedenti.

Per quanto riguarda le entrate regionali diverse da quelle tributarie sono da segnalare:

- la contrazione di indebitamento nel 2018, nel rispetto della normativa vigente, è stata pari 53,43 milioni di euro;
- le entrate extratributarie per le quali si sono realizzati accertamenti per 85,24 milioni di euro (- 44,97 mln rispetto al 2017 e sostanzialmente in linea con il 2016) in larga parte derivanti da entrate per rimborsi e recuperi (31,17 mln) e dalla vendita di beni e servizi (43,29 mln.);
- relativamente alla voce "riscossione di crediti", le entrate relative all'anno 2018 sono inferiori sia rispetto al 2017 (-1,70 mln.) che nei confronti del 2016 (-3,07 mln.), e sono costituite da revoche e rientri di contributi per 1,34 milioni di euro, mentre i rimanenti 6,12 milioni sono da restituzione di anticipazioni concesse a vari soggetti.

Fra le entrate "non regionali" si evidenzia:

- la programmazione FESR rileva un differenziale fra il 2018 ed il 2017 di 45,03 milioni. Complessivamente le entrate sono state pari a 109,12 milioni di euro, di cui 92,36 relativi alla programmazione 2014 – 2020 e 16,76 milioni alla vecchia programmazione (2,37 mln. sono accertamenti relativi al 2007 – 2013, mentre 14,38 sono rientri di contributi già erogati);
- relativamente alla programmazione FSE le entrate accertate, 46,17 milioni di euro, sono quasi interamente ascrivibili al nuovo ciclo di programmazione 2014/20 (0,06 mln. sono rientri e recuperi della programmazione 2007 – 2013);
- l'incremento, rispetto al 2017, nella voce "altri soggetti" è da imputare, prevalentemente, ai maggiori versamenti effettuati a favore della regione da parte delle aziende farmaceutiche finalizzati al ripiano dell'eccedenza della spesa farmaceutica: gli accertamenti 2018 sono pari a 97,82 milioni di euro rispetto ai 33,77 mln dell'esercizio precedente (+ 64,05 mln).

Tabella 15 - La composizione delle entrate

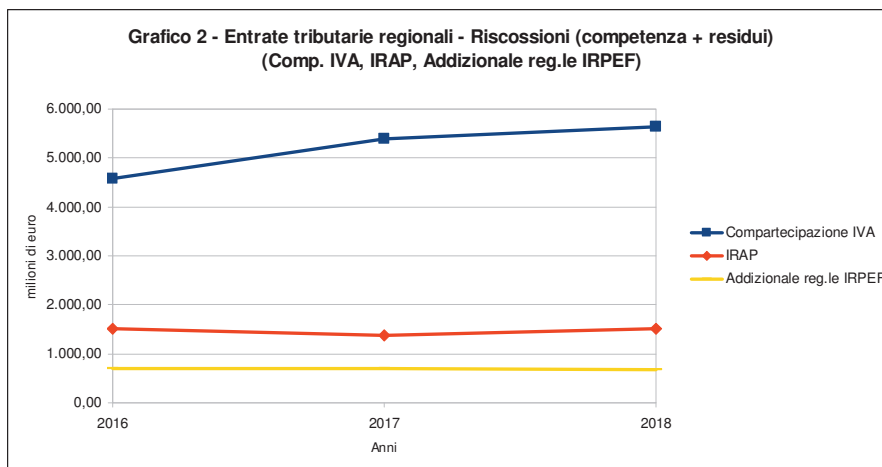
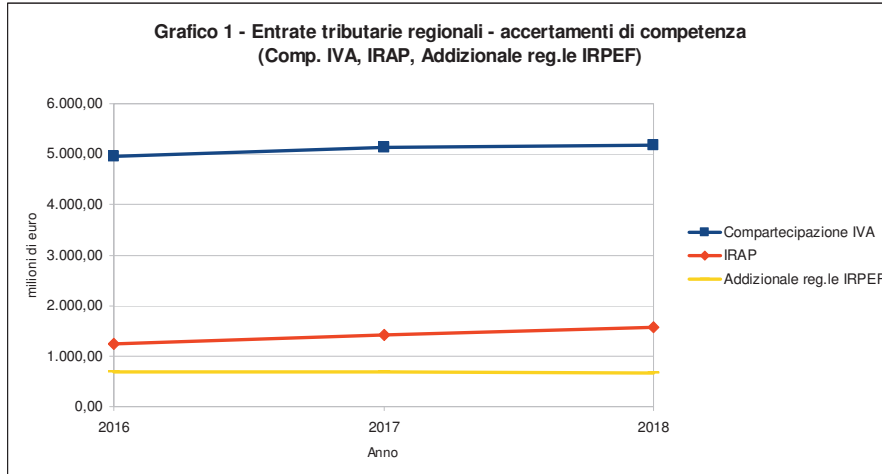
cifre espresse in milioni di Euro

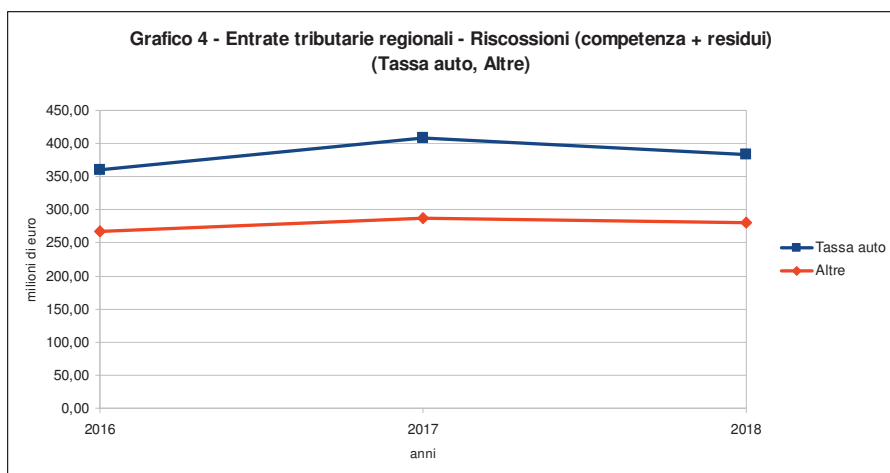
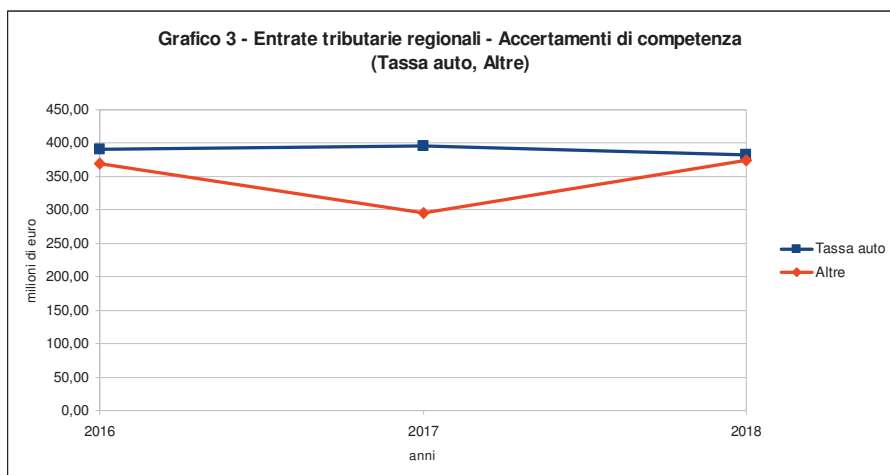
ENTRATE REGIONALI		2016		2017		2018	
		ACCERTAMENTI (competenza)	RISCOSSIONI (competenza + residui)	ACCERTAMENTI (competenza)	RISCOSSIONI (competenza + residui)	ACCERTAMENTI (competenza)	RISCOSSIONI (competenza + residui)
Entrate tributarie	IVA	4.962,74	4.576,04	5.128,04	5.388,48	5.185,77	5.633,51
	IRAP	1.240,90	1.520,63	1.421,49	1.387,09	1.580,88	1.503,25
	Addizione reg.le IRPEF	685,44	692,97	696,19	697,98	660,40	669,65
	Tassa auto	391,10	360,43	395,34	409,11	382,93	382,93
	Altre	369,15	266,52	296,20	287,57	374,22	280,53
Totale		7.649,32	7.416,60	7.937,26	8.170,23	8.184,20	8.469,87
Altre entrate	Entrate da indebitamento	69,98	16,73	58,31	113,63	53,43	53,43
	Alienazioni	1,10	0,88	4,15	4,04	3,02	3,07
	Entrate extratributarie	88,09	48,72	130,21	120,86	85,24	76,28
	Riscossione di crediti	10,53	155,60	9,16	59,99	7,46	40,12
Totale		169,69	221,94	201,83	298,52	149,15	172,90
Totale entrate regionali		7.819,02	7.638,53	8.139,09	8.468,75	8.333,35	8.642,77

ENTRATE NON REGIONALI		2016		2017		2018	
		ACCERTAMENTI (competenza)	RISCOSSIONI (competenza + residui)	ACCERTAMENTI (competenza)	RISCOSSIONI (competenza + residui)	ACCERTAMENTI (competenza)	RISCOSSIONI (competenza + residui)
Entrate statali	Per strategia e per accordi di programma e intese istituzionali	871,60	806,53	896,27	832,56	937,52	1.142,43
	Per ammortamento mutui	28,76	29,02	18,16	21,41	12,16	12,57
Totale		900,36	835,55	914,43	853,97	949,68	1.155,00
Programmi comunitari	FSE	23,79	10,33	40,53	26,12	46,17	38,07
	FESR	92,64	63,91	64,09	19,74	109,12	95,64
	FEOGA/FEASR	0,20	0,00	0,42	0,00	0,51	0,00
	Altro	0,64	0,92	4,43	2,35	9,00	5,10
Altri soggetti		120,77	55,22	54,46	65,28	158,81	157,60
Totale		238,04	130,38	163,93	113,49	323,61	296,41
Totale Entrate non regionali		1.138,40	965,93	1.078,36	967,46	1.273,29	1.451,41

Totale complessivo		8.957,42	8.604,46	9.217,45	9.436,21	9.606,64	10.094,18
---------------------------	--	-----------------	-----------------	-----------------	-----------------	-----------------	------------------

I quattro grafici che seguono offrono una rappresentazione sull'andamento delle principali entrate tributarie a titolarità regionale in termini di accertamento e riscossione in conto competenza ed in conto residui.





4. LA GESTIONE DELLE SPESE

4.1 La gestione delle spese di competenza

L'analisi della parte spesa, coerentemente a quanto effettuato per la parte entrata, viene condotta escludendo dal computo quelle voci (componente passiva dell'avanzo di amministrazione, Fondo Pluriennale Vincolato relativo agli anni successivi, fondo anticipazione di liquidità D.L. n. 35/2013, Fondo Crediti di Dubbia Esigibilità, fondo interregionale di garanzia, anticipazione di cassa e contabilità speciali) che porterebbero ad un'analisi distorta dei fatti gestionali.

I dati così calcolati sono riportati nella sottostante tabella dalla quale si desumono i seguenti risultati complessivi: stanziamenti definitivi di competenza 10.788,86 milioni di euro, impegni assunti nell'esercizio 9.340,70 milioni (corrispondenti al 86,60% degli stanziamenti definitivi), pagamenti in conto competenza 8.069,21 milioni (pari all'86,40% degli impegni) e residui passivi formati nell'esercizio 1.271,49 milioni di euro.

Dal confronto dei valori 2017 con quelli relativi al 2018, emerge un incremento della capacità di impegno sia in valore assoluto, sia rispetto agli stanziamenti di competenza. Gli impegni sono passati dai 9.199,66 milioni del 2017 ai 9.340,70 milioni del 2018, mentre la capacità di spesa passa dal 84,90% all'86,60%. I pagamenti in conto competenza sono aumentati passando dai 7.865,49 milioni del 2017 agli 8.069,21 milioni di euro del 2018, così come la capacità di pagamento che è aumentata dall'85,50% all'86,40%.

Dal confronto con l'esercizio precedente emerge che i residui passivi formati nell'esercizio di competenza risultano in diminuzione di 62,68 milioni euro (dai 1.334,17 milioni di euro del 2017 ai 1.271,49 milioni di euro del 2018).

La Tabella 16 riporta i dati sulla gestione delle spese di competenza a livello di singole missioni.

Tabella 16 - Analisi delle spese complessive per missione - competenza

cifre espresse in milioni di Euro

Missioni	Stanziamen- ti definitivi di competenza	Impegni assunti nell'esercizio	% Impegni su stanziamen- ti di competenza	Pagamenti in conto competenza	% Pagamenti su impegni	Residui formati nell'esercizio di competenza
1	2	3	4	5	6	7
Spese per missione						
01 - Servizi Istituzionali, generali e di gestione	277,74	203,44	73,2%	156,58	77,0%	46,86
03 - Ordine pubblico e sicurezza	2,18	2,16	99,1%	1,67	77,3%	0,49
04 - Istruzione e diritto allo studio	128,08	97,89	76,4%	73,91	75,5%	23,98
05 - Tutela e valorizzazione dei beni e delle attività culturali	56,32	51,35	91,2%	40,58	79,0%	10,77
06 - Politiche giovanili, sport e tempo libero	18,96	5,26	27,7%	4,35	82,7%	0,91
07 - Turismo	30,05	14,55	48,4%	13,03	89,6%	1,52
08 - Assetto del territorio ed edilizia abitativa	175,02	22,27	12,7%	14,76	66,3%	7,51
09 - Sviluppo sostenibile e tutela del territorio e dell'ambiente	275,36	114,75	41,7%	83,37	72,7%	31,38
10 - Trasporti e diritto alla mobilità	824,67	675,10	81,9%	530,93	78,6%	144,17
11 - Soccorso civile	57,52	45,04	78,3%	12,39	27,5%	32,65
12 - Diritti sociali, politiche sociali e famiglia	127,05	78,94	62,1%	68,75	87,1%	10,19
13 - Tutela della salute	7.490,21	7.437,58	99,3%	6.561,48	88,2%	876,10
14 - Sviluppo economico e competitività	282,85	159,93	56,5%	146,42	91,6%	13,51
15 - Politiche per il lavoro e la formazione professionale	225,49	134,75	59,8%	93,44	69,3%	41,31
16 - Agricoltura, politiche agroalimentari e pesca	145,64	66,33	45,5%	57,03	86,0%	9,30
17 - Energia e diversificazione delle fonti energetiche	47,44	13,04	27,5%	11,36	87,1%	1,68
18 - Relazioni con le altre autonomie territoriali	41,71	39,84	95,5%	38,75	97,3%	1,09
19 - Relazioni internazionali	27,66	20,35	73,6%	15,64	76,9%	4,71
20 - Fondi e accantonamenti	389,68	0,00	0,0%	0,00	0,0%	0,00
50 - Debito pubblico	165,21	158,13	95,7%	144,77	91,6%	13,36
60 - Anticipazioni Finanziarie	0,02	0,00	0,0%	0,00	0,0%	0,00
Totale spese per missioni	10.788,86	9.340,70	86,6%	8.069,21	86,4%	1.271,49

Componente passiva dell'avanzo di amministrazione	2.076,52	0,00	0,0%	0,00	0,0%	0,00
Fondo Pluriennale Vincolato anni successivi	335,40	0,00	0,0%	0,00	0,0%	0,00
Fondo anticipazione di liquidità di cui al DL 35/2013	611,00	0,00	0,0%	0,00	0,0%	0,00
Fondo crediti di dubbia esigibilità	459,80	0,00	0,0%	0,00	0,0%	0,00
Fondo di garanzia interregionale	500,00	0,00	0,0%	0,00	0,0%	0,00
Anticipazione di cassa	100,00	0,00	0,0%	0,00	0,0%	0,00
Contabilità speciali	3.748,77	1.257,07	33,5%	222,80	17,7%	1.034,27
Totale spese complessive	18.620,35	10.597,77	56,9%	8.292,01	78,2%	2.305,76

La successiva Tabella 17 riporta un quadro riepilogativo degli impegni assunti nel 2018, ripartiti in base alla tipologia della spesa (spesa corrente, in conto capitale, per incremento attività finanziarie e per rimborso prestiti) ed alla tipologia di finanziamento, distinguendo tra risorse libere regionali e a destinazione vincolata.

Gli impegni complessivi ammontano a 9.340,71 milioni di euro, di cui 8.048,55 assunti sulle risorse libere regionali e 1.292,16 milioni assunti sulle risorse vincolate. L'importo complessivo degli impegni su spese correnti ammonta a 8.811,22 milioni di euro, quello su spese in conto capitale è pari a 410,75 milioni di euro, gli impegni relativi ad incremento di attività finanziarie sono di 5,40 milioni e quelli per il rimborso prestiti ammontano a 113,34 milioni di euro. In termini relativi si osserva un aumento – rispetto all'esercizio precedente – dell'incidenza della spesa corrente (che passa dal 93,99% al 94,33%) ed un decremento dell'incidenza della spesa in conto capitale (che passa dal 4,77% al 4,40%), lo stesso livello di spesa per incremento di attività finanziarie (che resta pari allo 0,06%) ed un lieve aumento della spesa per rimborso prestiti (che passa dall'1,18% all'1,21%).

Tabella 17 - Riepilogo totale impegni
cifre espresse in milioni di Euro

Tipologia spese	Libere	% sul totale	Vincolate	% sul totale	Totale	% sul totale
Correnti	7.773,46	88,2%	1.037,76	11,8%	8.811,22	94,33%
Conto capitale	172,40	42,0%	238,35	58,0%	410,75	4,40%
Incremento attività finanziarie	0,40	7,4%	5,00	92,6%	5,40	0,06%
Rimborso prestiti	102,29	90,3%	11,05	9,7%	113,34	1,21%
Totale complessivo	8.048,55	86,2%	1.292,16	13,8%	9.340,71	100,00%

La successiva Tabella 18 fornisce i dati complessivi dei pagamenti distinti tra risorse libere e vincolate.

Tabella 18 - Riepilogo totale pagamenti su competenza

cifre espresse in milioni di Euro

Tipologia spese	Libere	% sul totale	Vincolate	% sul totale	Totale	% sul totale
Correnti	7.102,57	92,6%	567,68	7,4%	7.670,25	95,1%
Conto capitale	94,40	32,5%	196,34	67,5%	290,74	3,6%
Incremento attività finanziarie	0,40	7,4%	5,00	92,6%	5,40	0,1%
Rimborso prestiti	91,77	89,3%	11,05	10,7%	102,82	1,3%
Totale complessivo	7.289,14	90,3%	780,07	9,7%	8.069,21	100,0%

4.1.1 Gli impegni e i pagamenti articolati per missioni di spesa

La Tabella 19 fornisce il dettaglio degli impegni e dei pagamenti in valore assoluto ed in percentuale rispetto agli stanziamenti definitivi ed agli impegni, articolandoli per singola missione di spesa ed in base alla classificazione economica (spesa corrente, in conto capitale, per incremento attività finanziarie e per rimborso prestiti).

La tabella sopra menzionata è stata elaborata depurando dal computo la componente passiva dell'avanzo di amministrazione, il Fondo Pluriennale Vincolato relativo agli anni successivi, il fondo anticipazione di liquidità D.L. n. 35/2013, il Fondo Crediti di Dubbia Esigibilità, il fondo interregionale di garanzia, l'anticipazione di cassa e le contabilità speciali, in coerenza con quanto esplicitato nella premessa contenuta nel paragrafo 4.1.

Tabella 19 - Impegni e pagamenti suddivisi in Missione per titolo

cifre espresse in milioni di Euro

Missione	TIPO RISORSE	ASSESTATO	IMPEGNATO	% IMPEGNI SU STANZ. COMP.	PAGAMENTI C/COMP.	% PAGAMENTI SU IMPEGNI
01 - Servizi Istituzionali, generali e di gestione	correnti	267,06	192,21	72,0%	151,21	78,7%
	conto capitale	20,86	11,22	53,8%	5,36	47,8%
	Incremento attività finanziarie	30,01	0,01	0,0%	0,01	100,0%
	Totale	317,93	203,44	64,0%	156,58	77,0%
03 - Ordine pubblico e	correnti	1,39	1,31	94,2%	0,83	63,4%

sicurezza	conto capitale	0,89	0,85	95,5%	0,84	98,8%
	Totale	2,28	2,16	1,90	1,67	1,62
04 - Istruzione e diritto allo studio	correnti	114,92	86,39	75,2%	65,14	75,4%
	conto capitale	24,91	11,50	46,2%	8,77	76,3%
	Totale	139,83	97,89	70,0%	73,91	75,5%
05 - Tutela e valorizzazione dei beni e delle attività culturali	correnti	34,87	33,53	96,2%	25,85	77,1%
	conto capitale	20,40	12,82	62,8%	9,73	75,9%
	Incremento attività finanziarie	5,00	5,00	100,0%	5,00	0,0%
	Totale	60,27	51,35	85,2%	40,58	79,0%
06 - Politiche giovanili, sport e tempo libero	correnti	20,10	4,75	23,6%	3,88	81,7%
	conto capitale	1,77	0,51	28,8%	0,47	92,2%
	Totale	21,87	5,26	24,1%	4,35	82,7%
07 - Turismo	correnti	12,55	10,02	79,8%	9,72	97,0%
	conto capitale	29,08	4,53	15,6%	3,31	73,1%
	Totale	41,63	14,55	35,0%	13,03	89,6%
08 - Assetto del territorio ed edilizia abitativa	correnti	5,94	4,26	71,7%	4,01	94,1%
	conto capitale	223,51	18,01	8,1%	10,75	59,7%
	Totale	229,45	22,27	0,80	14,76	66,3%
09 - Sviluppo sostenibile e tutela del territorio e dell'ambiente	correnti	68,29	51,09	74,8%	43,53	85,2%
	conto capitale	252,16	63,66	25,2%	39,84	62,6%
	Incremento attività finanziarie	2,20	-	0,0%	-	0,0%
	Totale	322,65	114,75	35,6%	83,37	72,7%
10 - Trasporti e diritto alla mobilità	correnti	759,76	636,94	83,8%	509,98	80,1%
	conto capitale	137,08	38,16	27,8%	20,95	54,9%
	Totale	896,84	675,10	75,3%	530,93	78,6%
11 - Soccorso civile	correnti	8,66	8,31	96,0%	6,27	75,5%
	conto capitale	55,28	36,73	66,4%	6,12	16,7%
	Totale	63,94	45,04	70,4%	12,39	27,5%
12 - Diritti sociali, politiche sociali e famiglia	correnti	116,30	71,76	61,7%	63,39	88,3%
	conto capitale	18,16	7,18	39,5%	5,37	74,8%
	Totale	134,46	78,94	1,01	68,76	87,1%
13 - Tutela della salute	correnti	7.923,59	7.414,83	93,6%	6.557,05	88,4%
	conto capitale	73,45	22,75	31,0%	4,43	19,5%
	Totale	7.997,04	7.437,58	1,25	6.561,48	88,2%
14 - Sviluppo economico e competitività	correnti	33,74	18,72	93,0%	7,21	38,5%
	conto capitale	292,36	141,21	55,5%	139,21	98,6%
	Totale	326,10	159,93	49,0%	146,42	91,6%
15 - Politiche per il lavoro e la formazione professionale	correnti	244,44	132,39	54,2%	92,21	69,7%
	conto capitale	2,39	2,11	88,3%	0,97	46,0%
	Incremento attività finanziarie	0,25	0,25		0,25	100,0%
	Totale	247,08	134,75	54,5%	93,43	69,3%
16 - Agricoltura, politiche agroalimentari e pesca	correnti	55,43	37,32	67,3%	30,42	81,5%
	conto capitale	91,86	28,87	31,4%	26,47	91,7%
	Incremento attività finanziarie	0,14	0,14	100,0%	0,14	100,0%
	Totale	147,43	66,33	45,0%	57,03	86,0%
17 - Energia e diversificazione delle fonti energetiche	correnti	15,04	8,82	58,6%	7,89	89,5%
	conto capitale	34,08	4,22	12,4%	3,47	82,2%
	Incremento attività finanziarie	0,10	-	0,0%	-	0,0%
	Totale	49,22	13,04	26,5%	11,36	87,1%

18 - Relazioni con le altre autonomie territoriali	correnti	37,97	37,27	98,2%	36,81	98,8%
	conto capitale	4,55	2,57	56,5%	1,94	0,0%
	Incremento attività finanziarie	0,50	-	0,0%	-	0,0%
	Totale	43,02	39,84	92,6%	38,75	97,3%
19 - Relazioni internazionali	correnti	22,77	16,52	72,6%	12,92	78,2%
	conto capitale	5,54	3,83	69,1%	2,72	71,0%
	Totale	28,31	20,35	71,9%	15,64	76,9%
20 - Fondi e accantonamenti	correnti	657,40	-	0,0%	-	0,0%
	conto capitale	192,09	-	0,0%	-	0,0%
	rimborso mutui	611,00	-	0,0%	-	0,0%
	Totale	1.460,49	-	-	-	0,0%
50 - Debito pubblico	correnti	117,18	113,34	96,7%	102,83	90,7%
	rimborso prestiti	48,03	44,79	93,3%	41,94	93,6%
	Totale	165,21	158,13	95,7%	144,77	91,6%
Totale missioni	correnti	10.517,40	8.879,78	84,4%	7.731,15	87,1%
	conto capitale	1.480,42	410,73	27,7%	290,72	70,8%
	Incremento attività finanziarie	38,20	5,40	14,1%	5,40	100,0%
	rimborso mutui	659,03	44,79	6,8%	41,94	93,6%
	Totale	12.695,05	9.340,70	73,6%	8.069,21	86,4%

Analogamente agli anni precedenti si registra una capacità di impegno per spese correnti mediamente alta, mentre quella per spese in conto capitale rimane contenuta. Ciò è dovuto sia alle difficoltà che caratterizzano le opere infrastrutturali, sia nella fase di programmazione, che nelle successive fasi di progettazione, appalto dei lavori e realizzazione dell'intervento, sia ai vincoli di finanza pubblica sempre più stringenti. Inoltre, in virtù del principio della competenza finanziaria potenziata gli impegni per spese di investimento sono per loro natura imputabili a più esercizi in base al cronoprogramma delle opere da realizzare.

4.1.2 Analisi degli impegni secondo la riclassificazione per macroaggregati

La sottostante Tabella 20 riporta il confronto degli impegni assunti nell'ultimo triennio (esercizi 2016-2017-2018) secondo la riclassificazione della spesa per macroaggregati ovvero secondo la natura economica della spesa.

Tabella 20 - Analisi degli impegni sul triennio 2016 - 2018

cifre espresse in milioni di Euro

Descrizione macroaggregato	Impegnato 2016	Impegnato 2017	Impegnato 2018
Spese correnti - Titolo I			
Redditi da lavoro dipendente	160,08	156,77	161,02
Imposte e tasse a carico dell'ente	17,73	14,63	14,37
Acquisto beni e servizi	397,68	416,61	687,56
Trasferimenti correnti	8.050,12	7.974,07	7.868,71
Interessi passivi	64,17	60,37	55,82
Rimborsi e poste rettificative delle entrate	55,21	21,21	21,23
Altre spese correnti	22,14	2,70	2,51
Totale spese correnti	8.767,13	8.646,36	8.811,22
Spese d'investimento - Titolo II			
Investimenti fissi lordi e acquisto di terreni	13,84	28,02	29,00
Contributi agli investimenti	505,32	349,49	380,72
Altri trasferimenti in conto capitale	0,00	61,03	1,00
Altre spese in conto capitale	0,00	0,00	0,03
Totale spese di investimento	519,16	438,54	410,75
Spese per incremento attività finanziarie	0,87	5,92	5,40
Spese per rimborso prestiti	115,19	108,84	113,34
Totale Generale	9.402,35	9.199,66	9.340,71

L'ammontare degli impegni assunti nel 2018 per le tipologie di spesa indicate in tabella è sostanzialmente in linea con quello dell'anno 2017, anche se occorre fare alcune considerazioni in relazione ad alcune voci di spesa.

La spesa per redditi di lavoro dipendente è tendenzialmente in linea con quella sostenuta negli anni precedenti, dato che il forte incremento della stessa risale al 2016 anno in cui si sono sentiti gli effetti delle maggiori spese derivanti dall'entrata in vigore della L.R. n. 22/2015 (modificata dalla L.R. n. 70/2015) che prevedeva l'acquisizione da parte della Regione Toscana di alcune

funzioni precedentemente svolte dalle province. Insieme alle funzioni veniva trasferito anche il personale addetto a svolgere tali attività, nonché parte di quello di supporto tecnico, contabile, legale, giuridico ed amministrativo. Come conseguenza del riordino istituzionale, dall'1/01/2016, la regione si è fatta carico anche degli oneri relativi ai Centri per l'Impiego fra cui la spesa per il personale.

La spesa per acquisto di beni e servizi è aumentata nel 2018 rispetto al 2017; l'incremento della spesa è quasi esclusivamente da attribuire alle spese sostenute per il contratto di concessione del servizio di trasporto pubblico locale su gomma a seguito dell'aggiudicazione della gara per il lotto unico regionale da parte dell'ATO regionale toscano. Le medesime spese nell'anno precedente erano classificate come trasferimenti alle amministrazioni locali a cui era affidata la gestione del servizio di trasporto pubblico locale su gomma ai sensi della L.R. n. 42/1998, antecedentemente e nelle more dell'aggiudicazione della gara sopra menzionata.

La spesa di investimento registra una diminuzione rispetto all'anno 2017, come del resto già messo in evidenza nelle tabelle precedentemente commentate e ciò è da imputare sia alle difficoltà che caratterizzano la programmazione e la realizzazione delle opere infrastrutturali, sia agli stringenti vincoli di finanza pubblica che finiscono per penalizzare tale tipologia di spesa.

4.2 La gestione dei residui passivi

I residui passivi al 1° gennaio 2018, al netto delle contabilità speciali e del Fondo di garanzia interregionale, erano pari a 3.295,14 milioni di euro. A seguito della eliminazione delle somme per insussistenza (33,58 milioni di euro), i residui riaccertati al termine dell'esercizio ammontano a 3.261,56 milioni di euro.

I pagamenti effettuati in conto residui al netto delle contabilità speciali sono stati 1.855,53 milioni di euro, che corrispondono al 56,90% dei residui riaccertati; i residui da riportare, al netto delle contabilità speciali, risultano perciò pari a 1.406,03 milioni di euro e costituiscono il 43,40% del totale dei residui.

Si rileva che la capacità di smaltimento dei residui è superiore alla percentuale registrata nel 2017, migliorando il trend comunque positivo degli anni precedenti.

Al 31.12.2018 i residui passivi da riportare all'esercizio successivo, al netto delle contabilità speciali, sono quantificati quindi in 1.406,03 milioni di euro, dei quali circa 419,71 milioni di euro si riferiscono ad impegni assunti negli esercizi 2013 e precedenti.

In analogia a quanto previsto per i residui attivi, anche per i residui passivi relativi agli esercizi 2013 e precedenti sono state esaminate le ragioni di merito del mantenimento a residuo, individuando gli impegni maggiormente rilevanti come importo.

Tabella 21 - Residui passivi esercizio 2013 e precedenti
(valori in milioni di euro)

Totale residui al netto delle contabilità speciali	1.406,03
Totale residui annualità fino al 2013 al netto contabilità speciali	419,71
Totale residui annualità fino al 2013 al netto contabilità speciali esaminati	357,22
% residui esaminati sul totale dei residui riportati	25,41%
% residui esaminati sul totale dei residui fino al 2013	85,11%

Nell'allegato e) sono riportate le motivazioni del mantenimento a residuo degli impegni esaminati relativi agli esercizi 2012 e precedenti, come previsto dall'art. 11, c. 6, lett. e) del D.Lgs. n. 118/2011.

La sottostante Tabella 22, evidenzia la dinamica che ha caratterizzato i residui passivi nel corso dell'esercizio a livello di singola missione di spesa.

Tabella 22 - Analisi delle spese per Missione - Residui

cifre espresse in milioni di Euro

Missione	Residui passivi accertati a inizio esercizio	Variazioni sui residui	Residui passivi riaccertati al 31.12.2018 (1-2)	Pagamenti in conto residui	% Pagamenti su residui riaccertati	Residui anni precedenti da riportare	% Residui a riportare sul totale
		Eliminati per insussistenza					
	1	2	4	5	6	7	8
01 - Servizi Istituzionali, generali e di gestione	112,85	3,53	109,32	44,90	41,1%	64,42	2,0%
03 - Ordine pubblico e sicurezza	1,50	0,01	1,49	1,49	100,0%	0,00	0,0%
04 - Istruzione e diritto allo studio	44,28	0,60	43,68	17,51	40,1%	26,17	0,8%
05 - Tutela e valorizzazione dei beni e delle attività culturali	18,13	0,28	17,85	11,20	62,7%	6,65	0,2%
06 - Politiche giovanili, sport e tempo libero	4,31	0,18	4,13	1,62	39,2%	2,51	0,1%
07 - Turismo	15,77	2,39	13,38	7,11	53,1%	6,27	0,2%
08 - Assetto del territorio ed edilizia abitativa	28,09	0,01	28,08	16,99	60,5%	11,09	0,3%
09 - Sviluppo sostenibile e tutela del territorio e dell'ambiente	143,56	2,06	141,50	55,56	39,3%	85,94	2,7%
10 - Trasporti e diritto alla mobilità	228,74	2,90	225,84	131,95	58,4%	93,89	2,9%
11 - Soccorso civile	42,99	0,41	42,58	37,12	87,2%	5,46	0,2%
12 - Diritti sociali, politiche sociali e famiglia	65,45	0,83	64,62	41,44	64,1%	23,18	0,7%
13 - Tutela della salute	2.387,91	12,93	2.374,98	1.376,02	57,9%	998,96	30,9%
14 - Sviluppo economico e competitività	94,30	1,36	92,94	52,24	56,2%	40,70	1,3%
15 - Politiche per il lavoro e la formazione professionale	51,79	4,65	47,14	25,93	55,0%	21,21	0,7%
16 - Agricoltura, politiche agroalimentari e pesca	25,26	1,32	23,94	11,95	49,9%	11,99	0,4%
17 - Energia e diversificazione delle fonti energetiche	10,53	0,05	10,48	3,79	36,2%	6,69	0,2%
18 - Relazioni con le altre autonomie territoriali	11,59	0,02	11,57	11,57	100,0%	0,00	0,0%
19 - Relazioni internazionali	8,05	0,01	8,04	7,14	0,0%	0,90	0,0%
20 - Fondi e accantonamenti	0,04	0,04	0,00	0,00	0,0%	0,00	0,0%
Totale missioni	3.295,14	33,58	3.261,56	1.855,53	56,9%	1.406,03	43,4%
Fondo di garanzia interregionale	180,64	41,40	139,24	0,00	0,0%	139,24	4,3%
Contabilità speciali	2.833,91	44,61	2.789,30	1.098,09	39,4%	1.691,21	52,3%
Totale complessivo	6.309,69	119,59	6.190,10	2.953,62	47,7%	3.236,48	100,0%

La sottostante Tabella 23 riporta infine i dati complessivi, considerando sia la gestione di competenza che la gestione dei residui. Ne emerge che i pagamenti complessivi, al netto delle contabilità speciali e del fondo di garanzia interregionale, sono stati pari a 9.924,74 milioni di euro. L'incidenza dei pagamenti complessivi sul totale degli impegni e dei residui riaccertati (sempre al netto delle contabilità speciali e del fondo di garanzia interregionale) è del 78,80%, in aumento rispetto al 73,50% del 2017 confermando un trend positivo.

Tabella 23 - Analisi delle spese per Missione - Totale anno 2018

cifre espresse in milioni di Euro

Missione	Impegni di competenza	Residui riaccertati	Tot. Impegni + residui riaccertati	Pagamenti complessivi	% Pagamenti (4/3)	Residui da riportare (3-4)	% Residui sulla missione (6/3)	% Residui sul totale
	1	2	3	4	5	6	7	8
01 - Servizi Istituzionali, generali e di gestione	203,44	109,32	312,76	201,47	64,4%	111,29	35,6%	2,0%
03 - Ordine pubblico e sicurezza	2,16	1,49	3,65	3,16	86,6%	0,49	13,4%	0,0%
04 - Istruzione e diritto allo studio	97,89	43,68	141,57	91,42	64,6%	50,15	35,4%	0,9%
05 - Tutela e valorizzazione dei beni e delle attività culturali	51,35	17,85	69,20	51,78	74,8%	17,42	25,2%	0,3%
06 - Politiche giovanili, sport e tempo libero	5,26	4,13	9,39	5,96	63,5%	3,43	36,5%	0,1%
07 - Turismo	14,55	13,38	27,93	20,15	72,1%	7,78	27,9%	0,1%
08 - Assetto del territorio ed edilizia abitativa	22,27	28,08	50,35	31,75	63,1%	18,60	36,9%	0,3%
09 - Sviluppo sostenibile e tutela del territorio e dell'ambiente	114,75	141,50	256,25	138,93	54,2%	117,32	45,8%	2,1%
10 - Trasporti e diritto alla mobilità	675,10	225,84	900,94	662,89	73,6%	238,05	26,4%	4,3%
11 - Soccorso civile	45,04	42,58	87,62	49,52	56,5%	38,10	43,5%	0,7%
12 - Diritti sociali, politiche sociali e famiglia	78,94	64,62	143,56	110,19	76,8%	33,37	23,2%	0,6%
13 - Tutela della salute	7.437,58	2.374,98	9.812,56	7.937,50	80,9%	1.875,06	19,1%	33,8%
14 - Sviluppo economico e competitività	159,93	92,94	252,87	198,66	78,6%	54,21	21,4%	1,0%
15 - Politiche per il lavoro e la formazione professionale	134,75	47,14	181,89	119,36	65,6%	62,53	34,4%	1,1%
16 - Agricoltura, politiche agroalimentari e pesca	66,33	23,94	90,27	68,98	76,4%	21,29	23,6%	0,4%
17 - Energia e diversificazione delle fonti energetiche	13,04	10,48	23,52	15,16	64,5%	8,36	35,5%	0,2%
18 - Relazioni con le altre autonomie territoriali	39,84	11,57	51,41	50,31	97,9%	1,10	2,1%	0,0%
19 - Relazioni internazionali	20,35	8,04	28,39	22,78	80,2%	5,61	19,8%	0,1%
20 - Fondi e accantonamenti	0,00	0,00	0,00	0,00	0,0%	0,00	0,0%	0,0%
50 - Debito pubblico	158,13	0,00	158,13	144,77	91,6%	13,36	8,4%	0,2%
Totale missioni	9.340,70	3.261,56	12.602,26	9.924,74	78,8%	2.677,52	21,2%	48,3%
Fondo di garanzia interregionale	0,00	139,24	139,24	0,00	0,0%	139,24	100,0%	2,5%
Contabilità speciale	1.257,07	2.789,30	4.046,37	1.320,89	32,6%	2.725,48	67,4%	51,5%
Totale complessivo	10.597,77	6.190,10	16.787,87	11.245,63	67,0%	5.542,24	33,0%	100,0%

I residui da riportare sull'esercizio successivo, al netto delle contabilità speciali, ammontano pertanto a 2.677,52 milioni di euro (nel 2017 gli stessi erano stati pari 3.304,73 milioni). In termini relativi si rileva una diminuzione della percentuale dei residui da riportare sul totale degli impegni (competenza + residui) che passa dal 26,50% dello scorso anno al 21,20% del 2018.

4.3 La gestione dei residui passivi perenti

L'istituto della perenzione amministrativa, disciplinato dall'art. 34, c. 4 della L.R. 36/2001, è stato applicato per l'ultima volta in occasione della predisposizione del rendiconto dell'esercizio 2014. Infatti, l'art. 60, c. 3, del D.Lgs. n. 118/2011, dispone che a decorrere dall'entrata in vigore del citato decreto (decorrenza dall'esercizio finanziario 2015), non è consentita la cancellazione dei residui passivi dalle scritture contabili per perenzione.

Lo stock dei residui passivi perenti è pertanto destinato a ridursi progressivamente fino al totale smaltimento a seguito delle reinscrizioni o a seguito delle cancellazioni effettuate per estinzione delle obbligazioni nei confronti dei creditori per insussistenza o per intervenuta "prescrizione" come disciplinata dal codice civile.

I perenti costituiscono un debito patrimoniale che si trova iscritto fra i "debiti" del conto del patrimonio; attraverso l'accantonamento di una quota dell'avanzo di amministrazione, si provvede a finanziare appositi fondi, opportunamente distinti per tipo di spesa e tipo di risorsa, per far fronte negli esercizi successivi al pagamento delle obbligazioni pregresse.

La sottostante Tabella 24 dà conto della situazione dei residui passivi perenti della Regione Toscana alla fine dell'esercizio 2018 e dei due esercizi precedenti.

Tabella 24 - Situazione residui passivi perenti
cifre espresse in milioni di Euro

	al 31.12.2016	al 31.12.2017	al 31.12.2018
Consistenza ad inizio anno	1.270,07	1.108,50	356,72
Residui dichiarati perenti nell'anno	0,00	0,00	0,00
Impegni reinscritti durante l'anno	47,96	724,72	19,42
Residui insussistenti e cancellati	113,61	27,06	218,75
Consistenza a fine anno	1.108,50	356,72	118,55

Alla fine dell'esercizio 2018 la consistenza complessiva dei residui passivi perenti ammonta a 118,55 milioni di euro. Nel corso dell'esercizio finanziario sono state effettuate reinscrizioni per 19,42 milioni di euro e cancellazioni per 218,75 milioni di euro.

La copertura dei perenti è assicurata in bilancio da appositi fondi; nel bilancio di previsione assestato 2019 verrà assicurato un finanziamento dei residui perenti pari a 103,64 milioni di euro corrispondenti all'87% del totale dei residui stessi al 31/12/2018, attraverso apposito accantonamento nell'ambito dell'avanzo vincolato. Tale percentuale risulta inoltre perfettamente aderente a quanto previsto dalla Corte dei Conti, Sezione Autonomie, nella delibera n.141/AUT/2006 e nella Sentenza 70/2012 in cui ha ritenuto prudentiale prevedere un margine di copertura dei residui caduti in perenzione pari al 70%.

5. I FLUSSI DI CASSA

5.1 I FLUSSI DI CASSA

L'esercizio 2018 si è chiuso con un fondo di cassa pari a 382,24 milioni di euro, a fronte di una giacenza iniziale di 274,82 milioni di euro. La gestione 2018 ha dato luogo, conseguentemente, ad un incremento della giacenza di 107,42 milioni di euro. Tale risultato è la somma algebrica tra la gestione residui che ha assorbito 625,28 milioni di euro di cassa e la gestione di competenza che ha generato 732,69 milioni di euro di cassa.

Le risultanze del tesoriere sono state verificate concordanti con le scritture contabili regionali per cui con deliberazione della Giunta Regionale n. 377 del 25 marzo 2019 è stato approvato il conto del tesoriere per l'anno 2018 come previsto al punto 11.11 dell'allegato 4/2 "Principio contabile applicato concernente la contabilità finanziaria" del decreto legislativo n. 118/2011. Il conto del tesoriere sarà trasmesso alla Sezione Giurisdizionale della Corte dei Conti secondo quanto previsto dall'art. 2 della legge 14 gennaio 1994, n. 20 e dagli artt. 13, 44 e 45 del regio decreto 12 luglio 1934, n. 1214.

	Gestione residui	Gestione competenza	Totale
Giacenza di cassa al 31.12.2017			274,82
Riscossioni	2.328,34	9.024,70	11.353,04
Totale	2.328,34	9.024,70	11.627,86
Pagamenti	2.953,61	8.292,01	11.245,62
Differenza tra riscossioni e pagamenti	-625,28	732,69	
Giacenza di cassa al 31.12.2018			382,24

Si precisa che nelle contabilità speciali della tesoreria centrale dello Stato risultano le giacenze riportate nella sottostante Tabella 26 che saranno oggetto di futuri trasferimenti alla tesoreria dell'ente o di regolarizzazione con l'anticipazione di liquidità ricevuta dallo Stato per il finanziamento del sistema sanitario regionale.

Tabella 26 - Giacenze c/o le contabilità speciali della tesoreria centrale dello Stato
cifre espresse in milioni di euro

	Giacenza effettiva al 31.12.2018
Comunitario	36,44
Addizionale IRPEF	107,24
IRAP Amm.ni pubbliche	98,46
IRAP altri soggetti	376,13
IRAP-IRPEF stralcio	-
Totale	675,75

I prospetti che seguono riportano la nuova codifica SIOPE dell'elenco dei pagamenti e degli incassi per l'annualità 2018 così come previsto del decreto del Ministro dell'Economia e delle Finanze del 9 giugno 2016 (adeguamento della codifica SIOPE degli enti territoriali e dei loro organismi e enti strumentali in contabilità finanziaria, al piano dei conti integrato, in attuazione dell'articolo 8 del decreto legislativo n. 118 del 2011), ed il prospetto delle disponibilità di cassa al 31/12/2018.

In ottemperanza a quanto disposto dall'art. 21 D.Lgs.118/2011, sono riportati su prospetti separati i movimenti di cassa relativi al fabbisogno sanitario regionale, rispetto a quelli inerenti le altre politiche.

**6. IL CONCORSO DELLA REGIONE AGLI OBIETTIVI DI
FINANZA PUBBLICA (IL PAREGGIO DI BILANCIO)**

La disciplina del pareggio di bilancio dispone che nel corso dell'esercizio finanziario 2018 devono concorrere al raggiungimento degli obiettivi di finanza pubblica le regioni e le province autonome di Trento e di Bolzano, le città metropolitane, le province e i comuni (articolo 1, comma 465, Legge n. 232/2016).

Il raggiungimento degli obiettivi di finanza pubblica avviene mediante l'obbligo di conseguire un saldo non negativo, in termini di competenza (accertamenti/impegni), tra le entrate finali e le spese finali, ai sensi dell'articolo 9, comma 1, della Legge 24 dicembre 2012, n. 243.

Le entrate finali sono quelle ascrivibili ai titoli 1, 2, 3, 4 e 5 dello schema di bilancio previsto dal decreto legislativo 23 giugno 2011, n. 118, e le spese finali sono quelle ascrivibili ai titoli 1, 2, 3 del medesimo schema di bilancio. Viene, inoltre, specificato che, per gli anni 2017-2019, nelle entrate e nelle spese finali in termini di competenza è considerato il fondo pluriennale vincolato, di entrata e di spesa, al netto della quota riveniente dal ricorso all'indebitamento e che non rileva la quota del fondo pluriennale vincolato di entrata che finanzia gli impegni cancellati definitivamente dopo l'approvazione del rendiconto dell'anno precedente (articolo 1, comma 466, Legge n. 232/2016).

Con l'intesa sancita nella seduta del 31 gennaio 2018 le Regioni, al fine di raggiungere gli obiettivi di finanza pubblica per l'esercizio 2018, si sono impegnate a conseguire un risultato positivo dei saldi di competenza finanziaria di cui all'articolo 1, comma 466, della legge n. 232/2016, secondo l'importo indicato nella tabella a pagina 2 dell'Allegato A dell'intesa stessa. Per la Regione Toscana l'importo da conseguire è pari a 179.798.000,00 euro.

Si evidenzia che la regione Toscana non ha effettuato cessioni di spazi finanziari nei confronti degli enti territoriali toscani, così come esplicitato nella Delibera di Giunta Regionale n. 424 del 16.04.2018.

La programmazione della spesa è avvenuta in base ai criteri e agli indirizzi forniti dalla Direzione Programmazione e Bilancio alle altre Direzioni, in modo da orientarne l'attività di spesa in coerenza con i vincoli del pareggio di bilancio e secondo le priorità politico-programmatiche del Programma Regionale di Sviluppo (PRS) 2016-2020.

La Tabella che segue evidenzia come sia stato rispettato sia l'obiettivo di competenza, sia l'obiettivo di cassa, previsto all'art. 1, comma 479 della Legge n. 232/2016 e valido solo a fini premiali.

Tabella 27 - Pareggio di bilancio

(importi in migliaia di euro)

	RISULTATI 2018	dati di competenza finanziaria	dati di cassa (facoltativo)
O	SALDO TRA ENTRATE E SPESE FINALI VALIDE AI FINI DEI SALDI DI FINANZA PUBBLICA	338.419	137.337
P	OBIETTIVO DI SALDO	179.798	0
Q	DIFFERENZA TRA IL SALDO TRA ENTRATE E SPESE FINALI NETTO E OBIETTIVO (Q=O-P)	158.621	137.337

7. L'INDEBITAMENTO REGIONALE: STRUTTURA E ONERI

7.1 Indebitamento regionale: la struttura.

L'indebitamento complessivo della Regione al 31/12/2018 è risultato pari a Euro 1.897,42 milioni, di cui Euro 1.879,49 milioni per debito contratto con oneri a proprio carico ed Euro 17,93 milioni per debito contratto con oneri a carico dello Stato, dei quali: Euro 7,88 milioni per debito con rate pagate direttamente dalla Regione a valere di contributi a carico dello Stato ed Euro 10,05 milioni per debito contratto dalla Regione ed oneri pagati direttamente dalle Amministrazioni Centrali dello Stato.

Nella successiva tabella sono rappresentate le variazioni intervenute nel corso dell'anno 2018 nella consistenza dell'indebitamento regionale per effetto della contrazione del nuovo debito e per effetto del rimborso del debito in ammortamento:

(Dati espressi in milioni di Euro)

Consistenza al 31/12 e variazioni anno 2018 nell'indebitamento regionale:				
Descrizione finanziamenti	Consistenza al 31.12.2017	Variazioni in aumento	Variazioni in diminuzione	Consistenza al 31.12.2018
<i>Indebitamento con oneri di ammortamento a carico della Regione</i>	1.917,83	53,43	91,77	1.879,49
<i>Indebitamento con oneri di ammortamento pagati dalla Regione, con copertura data dai contributi a carico dello Stato</i>	18,93	0,00	11,05	7,88
Subtotale	1.936,76	53,43	102,82	1.887,37
<i>Indebitamento contratto dalla Regione con oneri di ammortamento pagati dallo Stato, in base delega rilasciata dalla Regione ⁽¹⁾</i>	11,46	0,00	1,41	10,05
Totale indebitamento con oneri a carico Regione + Indebitamento con oneri a carico Stato	1.948,22	53,43	104,23	1.897,42

Con riferimento all'indebitamento con oneri a carico della Regione, ovvero senza tenere conto dell'indebitamento contratto con oneri a carico dello Stato, si forniscono le seguenti **informazioni generali riferite alla data del 31/12/2018**:

¹) La voce "Indebitamento con oneri a carico dello Stato" (importo del debito residuo al 31/12/2018 pari a Euro 17,93 mln.) non comprende l'importo relativo ai mutui contratti dalla Regione ai sensi dell'art.1, comma 76 della L. 311/2004, sulla base di apposite Leggi statali che ne hanno autorizzato l'assunzione con oneri a totale carico dello Stato. L'importo del residuo debito al 31/12/2018, relativamente a tali mutui, è pari a Euro 42,41 mln.

L'art. 1, comma 76 della L. 311/2004 prevede infatti che in caso di mutui per i quali l'Amministrazione pubblica beneficiaria è diversa da quella che sostiene i relativi oneri di ammortamento, il debito derivante dalla contrazione del mutuo deve essere iscritto nel bilancio dell'Amministrazione pubblica che provvede al pagamento delle rate di ammortamento, mentre l'Amministrazione pubblica beneficiaria registra l'importo del mutuo tra le entrate per trasferimento in conto capitale, con vincolo di destinazione alle spese per investimenti nelle opere pubbliche indicate nella Legge statale che ha autorizzato la contrazione dei suddetti mutui.

- il debito regionale pro-capite è pari a Euro 502,94 (a fronte di Euro 512,46 nel 2017); ⁽²⁾
- il debito regionale rappresenta in rapporto al PIL regionale il 1,648%; ⁽³⁾
- il debito regionale rappresenta in rapporto al PIL nazionale il 0,109%; ⁽⁴⁾
- il debito regionale, in relazione alla forma tecnica di finanziamento, risulta così composto:
 - *mutui* per 806,54 mln. di Euro, corrispondenti al 42,91% del debito complessivo;
 - *prestiti obbligazionari* per 254,29 mln. di Euro, corrispondenti al 13,53% del debito complessivo;
 - *anticipazioni del Ministero dell'Economia e Finanze* contratte ai sensi degli articoli 2 e 3 del D.L. 35/2013 convertito nella L. 64/2014 per 818,65 mln. di Euro, corrispondenti al 43,56% del debito complessivo;
- il debito regionale, in relazione alla tipologia di tasso, risulta così composto:
 - A) *senza tenere conto dei derivati finanziari*:
 - indebitamento regolato a tasso variabile: Euro 353,32 milioni (18,80%);
 - indebitamento regolato a tasso variabile strutturato: Euro 85,54 milioni (4,55%);
 - indebitamento regolato a tasso fisso: Euro 1.440,63 milioni (76,65%);
 - B) *tenuto conto dei derivati finanziari*: ⁽⁵⁾
 - indebitamento regolato a tasso variabile: Euro 166,90 milioni (8,88%);
 - indebitamento regolato a tasso variabile strutturato: Euro 85,54 milioni (4,55%);
 - indebitamento regolato a tasso variabile fino ad un tetto massimo (cap): Euro 27,13 milioni (1,44%);
 - indebitamento regolato a tasso variabile all'interno di un "range" di tassi: Euro 79,64 milioni (4,24%);
 - indebitamento regolato a tasso fisso soggetto a trasformazione in tasso variabile in caso di raggiungimento e superamento, da parte del tasso variabile, di determinate soglie: Euro 60,27 milioni (3,21%);
 - indebitamento regolato a tasso fisso: Euro 1.460,01 milioni (77,68%) (*)

(*) L'ammontare di Euro 1.460,01 milioni per indebitamento residuo regolato a tasso fisso, tenuto conto dei derivati finanziari, è risultante dalla sommatoria tra l'ammontare di indebitamento residuo di Euro 1.440,63 milioni originariamente contratto a tasso fisso e l'ammontare di indebitamento residuo di Euro 19,38 milioni per il quale, a seguito della stipula di Interest rate swap con controparti bancarie è stato "scambiato" l'originario

²⁾ Il dato della popolazione residente è quello rilevato dalla banca dati demografica dell'Istat (demo.it) ed è riferito alla data del 01/01/2018.

³⁾ Il dato grezzo del PIL regionale della Toscana ai prezzi di mercato (114.076 milioni di Euro) utilizzato è quello che risulta dalla banca dati i.STAT, sezione "conti e aggregati economici territoriali/Toscana, disponibile sul sito internet www.istat.it, consultata nel mese di febbraio dell'anno 2019.

⁴⁾ Il dato del PIL nazionale (1.716.935 milioni di euro correnti) utilizzato è quello che risulta dall'Annuario statistico italiano, ISTAT, Roma, 2018 (p.423).

⁵⁾ Il debito regionale contratto a tasso variabile risulta assistito da contratti swap per il 44,74%. Il dato è stato determinato sulla base del debito residuo al 31/12/2018.

tasso variabile previsto dal contratto di finanziamento con il tasso fisso previsto dal contratto di Interest rate swap (plain vanilla fixed rate interest rate swap).

7.2 Indebitamento regionale: gli oneri.

Nei successivi paragrafi vengono analizzati, distintamente, gli oneri di ammortamento a carico della Regione e gli oneri di ammortamento coperti da contributo statale che sono stati *effettivamente pagati dall'Amministrazione regionale nell'anno 2018 (gli oneri indicati nei successivi sottoparagrafi corrispondono quindi agli importi liquidati e non agli importi impegnati)*.

7.2.1) Gli oneri per il servizio del debito a carico regionale.

Nell'anno 2018 l'ammontare complessivo degli oneri di ammortamento a carico regionale - pagati in relazione al debito in essere - , è risultato pari a complessivi **Euro 134,15 milioni**, dei quali:

- Euro 91,77 milioni, per il rimborso delle quote di capitale rientranti nell'ambito dell'ordinario processo di ammortamento del debito in essere.
- Euro 42,38 milioni, per interessi sul debito in essere – con esclusione degli oneri finanziari sui contratti swap (su tassi d'interesse) in essere -.

Tenuto conto, invece, degli oneri finanziari sui contratti swap su tassi di interesse, pari a Euro 9,25 milioni, l'ammontare degli oneri finanziari complessivamente pagati nell'anno 2018 risulta pari a Euro 51,63 milioni.

Nell'anno 2017, invece, la spesa complessiva per interessi, tenuto conto anche degli oneri sui i contratti swap su tassi d'interesse, era risultata pari a Euro 52,95 milioni.

Nell'anno 2018, rispetto all'anno 2017, la spesa complessiva per interessi sul debito e per gli oneri finanziari sui contratti *swap* su tassi d'interesse è dunque diminuita dell'importo complessivo di Euro 1,32 milioni.

La minore spesa complessiva per oneri finanziari, sostenuta nell'anno 2018, per l'importo di Euro 1,32 mln., è stata così determinata:

	Importi in milioni di Euro
- minore spesa per interessi sul debito in ammortamento con oneri a carico regionale:	0,09
- minore spesa per oneri finanziari sui contratti swap sui tassi d'interesse in essere sui mutui e sui prestiti in ammortamento:	1,23

Come motivazioni della minore spesa sopra indicata si possono fornire le seguenti:

- a) la minore spesa per interessi sul debito in ammortamento dipende dall'accresciuta incidenza dell'indebitamento contratto (negli anni 2017 e 2018) a condizioni economiche

più vantaggiose rispetto all'indebitamento contratto precedentemente a condizioni economiche più onerose, in ragione del più alto livello dei tassi d'interesse esistenti all'epoca della contrazione;

b) la minore spesa per oneri finanziari sui contratti swap sui tassi d'interesse in essere dipende, invece, dalla diminuzione dell'importo dei nozionali dei contratti swap per effetto dell'ordinario processo di ammortamento della passività finanziarie sottostanti e della prossimità degli stessi alla naturale scadenza contrattuale.

Per quanto concerne invece i tassi d'interesse medi (ponderati) che, nell'anno 2018, sono stati pagati sul debito in ammortamento con oneri a carico regionale, si forniscono i seguenti dati:

- **2,224%** sarebbe stato il tasso di interesse medio pagato nell'anno 2018 sull'intero debito in ammortamento, *senza tenere conto dei derivati finanziari*;
- **2,661%** è il tasso di interesse medio pagato nell'anno 2018 sull'intero debito in ammortamento, *tenuto conto dei derivati finanziari*;
- **0,437%** è il differenziale o spread aggiuntivo pagato nell'anno 2018 in riferimento all'intero debito in ammortamento a fronte dei derivati finanziari in essere.

Con la successiva tabella si fornisce, inoltre, in riferimento al quinquennio 2014-2018, la serie storica dei tassi d'interesse annui medi pagati sul debito regionale sia tenendo conto dei derivati finanziari sia senza tenerne conto con il relativo differenziale o spread:

Anno	Tasso medio effettivo che sarebbe stato pagato nell'anno sul debito in ammortamento, senza tenere conto dei derivati finanziari (A)	Tasso medio effettivo pagato nell'anno sul debito in ammortamento, tenuto conto dei derivati finanziari (B)	Differenziale tra i due tassi (spread) (B-A) = (C)
2014	2,502%	3,406%	0,904%
2015	2,242%	2,803%	0,561%
2016	2,283%	2,878%	0,595%
2017	2,265%	2,808%	0,543%
2018	2,224%	2,661%	0,437%
MEDIA	2,303%	2,911%	0,608%

L'onere aggiuntivo medio espresso in termini di differenziale (o spread) che, nell'ultimo quinquennio, è stato pagato in relazione ai contratti swap sui tassi d'interesse è stato quindi pari allo 0,608%.

7.2.2) **Gli oneri per il servizio del debito coperti da contributi statali.**

Nell'anno 2018 l'ammontare degli oneri di ammortamento del debito regionale coperto da contributi statali è risultato pari a Euro 11,85 milioni. L'importo anzidetto comprende:

- il rimborso della quota capitale per effetto dell'ordinario processo di ammortamento dei mutui e prestiti, per l'ammontare di Euro 11,05 milioni.
- la spesa per interessi per l'ammontare di Euro 0,80 milioni;

All'importo di Euro 11,85 mln. pagati direttamente dalla Regione si aggiunge l'importo di Euro 1,41 mln. di quote capitale relative ai mutui contratti fino all'anno 2004 pagate direttamente dalle Amministrazioni Centrali dello Stato in virtù di delega di pagamento rilasciata dalla Regione in sede di stipula del contratto di finanziamento.

Tenuto conto dell'importo di Euro 1,41 mln. sopra indicato, l'importo complessivo delle quote capitale rimborsate nell'anno 2018 sul debito con oneri a carico Stato contratto dalla Regione Toscana è risultato pari all'importo di Euro 12,46 mln., che corrisponde a quello indicato nella tabella di cui al precedente paragrafo 7.1.

Nell'anno 2017 l'importo degli oneri di ammortamento sul debito regionale coperto da contributi statali era risultato invece pari a Euro 17,97 milioni, di cui Euro 16,39 mln. per il rimborso delle quote di capitale ed Euro 1,58 mln. per interessi.

Rispetto all'anno 2017, l'ammontare complessivo degli oneri di ammortamento sul debito coperto da contributi statali è dunque diminuito dell'importo di Euro 6,12 milioni di cui Euro 5,34 mln. per il rimborso delle quote di capitale ed Euro 0,78 mln. per interessi.

8. LE PARTECIPAZIONI REGIONALI

Premessa

Nella tabella 28 sono riportate le notizie di sintesi di tutte le società partecipate dalla Regione, raggruppate nei seguenti settori di attività economica:

- Finanziario e Creditizio
- Fieristico-Espositivo e Congressuale
- Infrastrutture, Trasporti e Comunicazioni
- Termale
- Ricerca, Innovazione e Tecnologia
- Sviluppo Economico
- Settore ambientale

8.1 Le consistenze

Di seguito sono elencate le società partecipate dalla Regione Toscana alla data del 31 dicembre 2018, distinte in quattro diverse tipologie (tra parentesi, la percentuale di partecipazione posseduta, al 31/12/2018), ovvero:

A) società nelle quali la Regione può esprimere, in sede assembleare, la maggioranza assoluta dei diritti di voto:

- A.R.R.R. – Agenzia Regionale Recupero Risorse - S.p.A (100%);
- Sviluppo Toscana S.p.A. (100%);
- Artel Energia S.r.l. (100%);
- Agenzia Fiorentina per l'Energia S.r.l. (100%);
- Energy Agency of Livorno Province S.r.l. (100%);
- Terme di Casciana S.p.A. in liquidazione (75,66%);
- Terme di Chianciano Immobiliare S.p.A. in liquidazione (73,81%);
- Agenzia Provinciale per l'Energia, Ambiente e Sviluppo Sostenibile S.r.l. (100%);
- Terme di Montecatini S.p.A.¹ (67,12%);
- Agenzia Energetica Provincia di Pisa S.r.l. (100%);
- Alatoscana S.p.A. (51,05%);
- Publies – Energia Sicura S.r.l. (100%);
- Publiccontrolli S.r.l. (100%);
- Sevas S.r.l. (100%);
- EAMS S.r.l. in liquidazione (57,59%).

B) Società nelle quali la Regione può esprimere, in sede assembleare, la maggioranza relativa dei diritti di voto:

- Fidi Toscana S.p.A. (46,28%);
- Arezzo Fiere e Congressi S.r.l. (39,88%);
- Firenze Fiera S.p.A. (31,95%);
- Interporto Toscano “A. Vespucci” S.p.A. (23,56%²);

¹ La percentuale indicata si riferisce al rapporto tra il capitale sociale sottoscritto dalla Regione e il capitale sociale della società, sebbene una parte delle azioni possedute dalla regione siano privilegiate e non attribuiscano pertanto diritto di voto in assemblea ordinaria.

² Si segnala che la Banca Monte dei Paschi di Siena e M.P.S.Capital Services Banca per le imprese, appartenenti allo stesso Gruppo, detengono rispettivamente il 21,82% e il 19% del capitale sociale.

- Consorzio per lo Sviluppo delle Aree Geotermiche Società Consortile a Responsabilità Limitata – Co.Svi.G. Srl (17,47%).

C) Società nelle quali la Regione può esprimere, in sede assembleare, il voto di minoranza:

- Internazionale Marmi e Macchine Carrara S.p.A. (36,40%);
- Interporto Toscana Centrale S.p.A. (12,51%);
- Italcertifer S.P.A. (11%);
- Società Esercizio Aeroporto della Maremma - S.E.A.M. S.p.A. (7,08%);
- Toscana Aeroporti S.p.A. (5,03%);
- C.E.T. – Consorzio Energia Toscana S.c.p.a. (0,51%);

D) Società partecipate nelle quali è previsto l'esercizio del voto capitario (principio della votazione per testa o "una testa un voto"):

- Banca Popolare Etica S.c.a.r.l. (0,04%);

Ad oggi permane ancora la procedura fallimentare del Consorzio Pisa Ricerche S.p.A. (3,85%).

Nel portafoglio delle partecipazioni si comprendono anche quelle detenute in consorzi e cooperative agricole risalenti all'ex E.T.S.A.F, sebbene ai sensi della DGR 401/2011 sia ancora in atto la loro dismissione poiché non rispondenti a valutazioni di strategicità connesse all'attuazione di politiche di intervento regionale in ambito agricolo. Con deliberazione della Giunta regionale 25 giugno 2018, n. 716, è stata formalizzata la richiesta di restituzione rateizzata avanzata da 13 di dette cooperative. A fine 2018 si contano 23 Consorzi o cooperative ex E.T.S.A.F per un valore nominale posseduto dalla Regione, considerati i piani di rimborso concordati, pari a circa 1,9 milioni di Euro. Sommando questo valore ai circa 164,8 milioni di partecipazione nominale detenuta dalla Regione nelle società sopra elencate, si giunge ad un portafoglio complessivo di circa 166,7 milioni in termini nominali.

Nel corso del 2018, in attuazione del piano di razionalizzazione straordinaria approvato con DCR 84/2017, ai sensi dell'articolo 24, del D.Lgs. 175/2016, è stato dato corso alle seguenti azioni ivi previste:

- è stata deliberata la messa in liquidazione delle società Terme di Chianciano Immobiliare Spa e Terme di Casciana Spa rispettivamente con atto 02/02/2018 e del 29/09/2018. Per quanto riguarda Terme di Montecatini, è intervenuto il DPGR 161/2018 che, ai sensi del comma 9, articolo 4, d.lgs. 175/2016, ha esonerato la società dall'applicazione dell'articolo 4 del medesimo decreto;
- è stato portato a termine il processo di fusione per incorporazione delle società energetiche in ARRR Spa, i cui effetti giuridici decorrono dal 31/12/2018 e tutte le società energetiche risultano cancellate dal Registro delle Imprese. Dal processo è rimasta esclusa la società EAMS Srl. che è in stato di liquidazione;
- è continuata l'attività di monitoraggio nei confronti di Fidi Toscana Spa; il piano trasmesso dalla società presentava diverse criticità e necessitava di ulteriori approfondimenti, tanto che, come si vedrà, alla società viene di nuovo richiesto l'adempimento anche nel piano di razionalizzazione ordinaria;
- è stata effettuata l'attività di monitoraggio dei piani richiesti a CET scrl e SEAM Spa al fine di dimostrare il tendenziale superamento del fatturato pari a un milione di euro nel triennio 2017/2019, ai sensi del D.Lgs. 175/2016; solo Cet ha dimostrato di raggiungere l'obiettivo

richiesto, mentre per quanto riguarda SEAM si sono riscontrate alcune criticità, che hanno comportato la necessità di una nuova richiesta nel piano di razionalizzazione ordinaria;

- è stata portata a termine la fusione della società Internazionale Marmi e Macchine Carrara Spa mediante incorporazione della società CarraraFiere Srl.

Con deliberazione del Consiglio regionale 18 dicembre 2018, n. 109, è stata approvata la Nota di Aggiornamento al DEFR 2019, che approva anche il piano di razionalizzazione ordinaria, ai sensi dell'articolo 20 del D.Lgs. 175/2016. In sintesi si riportano di seguito le azioni ivi previste:

- presentazione da parte di Terme di Montecatini Spa di un piano industriale che dimostri il recupero delle condizioni di equilibrio economico;
- presentazione da parte di Fidi Toscana Spa di un piano industriale che dimostri il recupero delle condizioni di equilibrio economico, secondo le indicazioni già ricevute sulla base della documentazione trasmessa;
- presentazione da parte di SEAM Spa di un nuovo piano industriale che dimostri il raggiungimento del limite di fatturato pari a 1 milione di euro a regime;
- sottoscrizione di un patto parasociale con il comune di Carrara e la presentazione da parte della società Internazionale Marmi e Macchine Carrara Spa di un piano di risanamento ex articolo 14 del D.Lgs. 175/2016;
- presentazione da parte di Arezzo Fiere e Congressi Srl di un piano di risanamento ex articolo 14 del D.Lgs. 175/2016;
- l'azione prevista riguardo a Firenze Fiera Spa è rivolta nei confronti della propria partecipata Destination Florence Convention and Visitors Bureau Srl, per la presentazione di un piano industriale.

Il Piano di razionalizzazione ordinaria delle partecipazioni sopra citato, comprende anche la relazione sullo stato attuazione della razionalizzazione straordinaria e la specifica relazione tecnica cui si rimanda per ogni eventuale approfondimento.

8.1.1 Le variazioni intervenute nelle consistenze

Relativamente alle variazioni intervenute, nel corso dell'esercizio 2018 nel portafoglio delle partecipazioni regionali, si può notare che, ai fini dell'operazione di fusione delle società energetiche con ARRR Spa, si è provveduto al recesso di altri soci pubblici dalla compagine sociale, pertanto la Regione Toscana è divenuta socio unico di dette società.

Tra le acquisizioni si annovera la partecipazione in Co.Svi.G. Srl. L'acquisizione di quote di partecipazione in detta società da parte della Regione Toscana è stata prevista con la l.r. 40/2017. Con deliberazione della Giunta regionale 11 dicembre 2017, pertanto, in attuazione della legge regionale, si è proceduto a deliberare l'acquisizione delle quote di partecipazione in Co.Svi.G. Srl, avvenuta tramite sottoscrizione dell'aumento di capitale della società nei primi mesi del 2018.

Come già precisato nel corso del 2018 sono cessate 8 società energetiche a seguito dell'incorporazione per fusione in ARRR Spa:

- Agenzia Fiorentina per l'Energia Srl;
- Artel Energia Srl;
- Energy Agency of Livorno Province Srl;
- Agenzia Provinciale per l'Energia, Ambiente e Sviluppo Sostenibile Srl;
- Agenzia Energetica Provincia di Pisa Srl;
- Publies – Energia Sicura Srl;
- Publiccontrolli Srl;

- Sevas Srl.

Inoltre, sono state avviate le procedure di liquidazione di 3 società:

- Terme di Chianciano Immobiliare Spa;
- Terme di Casciana Spa;
- EAMS Srl.

8.2 Commento ai risultati economici dell'esercizio 2017 conseguiti dalle principali società partecipate dalla Regione Toscana

Con riferimento alle sole società a partecipazione maggioritaria della Regione Toscana emerge che il risultato economico complessivo dell'esercizio di pertinenza regionale risulta negativo per circa 7 milioni di Euro,³ a fronte di investimenti complessivi per un ammontare di circa 149,7 milioni di Euro (valore nominale delle partecipazioni maggioritarie al 31/12/2018 nelle suddette società).

Rispetto all'esercizio 2017, quando la perdita di pertinenza regionale si assestava su 3,6 milioni di Euro, si deve rilevare quindi un peggioramento dei risultati economici conseguiti dalle società a partecipazione maggioritaria⁴.

Le cause del risultato complessivo conseguito nel 2017, sono ascrivibili principalmente ai risultati negativi dei tradizionali settori in crisi (termale, fieristico e creditizio). In particolare, va messo in evidenza il risultato negativo del settore fieristico dove tutte e tre le società hanno registrato una perdita per complessivi 5,3 milioni di cui 1,8 di pertinenza della Regione Toscana. Per quanto riguarda Fidi Toscana, che nel 2016 aveva realizzato un utile dovuto essenzialmente al contributo positivo delle plusvalenze da cessione di titoli che avevano in gran parte neutralizzato l'effetto negativo delle rettifiche di valore delle garanzie escusse, nel 2017 è tornata a registrare una perdita importante pari a 13,7 milioni di euro.

Relativamente al settore termale si assiste alla liquidazione delle due società immobiliari (Terme di Casciana e Terme di Chianciano Immobiliare), mentre Terme di Montecatini, nonostante ripetuti solleciti non ha ancora adottato il bilancio 2017.

Le società del settore ambientale, invece, presentano in generale un risultato positivo.

Per informazioni più dettagliate sui risultati delle singole società al 31/12/2017, si rimanda al Rapporto sulle Partecipazioni regionali, approvato con decisione della Giunta Regionale 17 dicembre 2018, n. 11.

³ Detto valore rappresenta la somma delle quote di utili e/o di perdite delle sole società a partecipazione maggioritaria della Regione Toscana ponderate per la rispettiva quota di partecipazione.

⁴ In detto calcolo non è individuato il risultato della società Terme di Montecatini Spa, ancora non disponibile.

Tabella 28 - Società partecipate della Regione Toscana

Table with columns: n., Denominazione sociale della partecipata, n. azioni / quote possedute al 31-12-2017, Acquisti ed emersioni, Rendite / ricambi liquidazioni, n. società / quote possedute al 31-12-2018, Valore nominale delle azioni / quote possedute al 31-12-2018, Quota % di partecipazione al capitale sociale al 31-12-2017, Quota % di partecipazione al capitale sociale al 31-12-2018, Quota % di partecipazione alle società di maggioranza al 31-12-2018, Capitale sociale al 31-12-2018, Risultato esercizio 2017, Risultati parziali nel 2018, % sul VN complessivo delle partecipazioni possedute, Altri indicatori della variazione della partecipazione regionale

SETTORE FINANZIARIO E CREDITIZIO

Table listing companies in the Financial and Credit sector: 1. Fiat Toscana S.p.A., 2. Banca Popolare Etica S.c.a.r.l., and Total (A).

SETTORE FIERISTICO-ESPOSITIVO E CONGRESSUALE

Table listing companies in the Trade Fair, Exhibition and Congress sector: 3. Internazionale Marmi e Macchine Carera S.p.A., 4. Fiereve Fiera S.p.A., 5. Alcega Fiere e Congressi S.r.l., and Total (B).

SETTORE INFRASTRUTTURE, TRASPORTI E COMUNICAZIONI

Table listing companies in the Infrastructure, Transport and Communications sector: 6. Trasporto Toscana Centrale S.p.A., 7. Trasporto Toscana "A. Vesputio" S.p.A., 8. Toscana Aeroporti S.p.a., 9. Alitecnica S.p.A., 10. Società Esercizio Aeroportuale della Maremma - S.E.A.M. S.p.A., 11. Italtelnet S.p.a., and Total (C).

SETTORE TERMAL

Table listing companies in the Thermal sector: 12. Terme di Casciana S.p.A. in liquidazione, 13. Terme di Chianciano Immobiliare S.p.A. in liquidazione, 14. Terme di Montecatini S.p.A., and Total (D).

Tabella 28 - Società partecipate della Regione Toscana (segue)

Table listing companies in the Research, Innovation and Technology sector: 15. Consorzio Pisa Ricerche S.c.a.r.l., 16. Consorzio Energia Toscana - C.E.T. - s.r.l., 17. Agenzia Regionale Riciccolo Riforma S.p.A., 18. Consorzio per lo Sviluppo delle Aree Interurbane Lombrici - con. S.R.L. S.p.A., and Total (E).

SETTORE SVILUPPO ECONOMICO

Table listing companies in the Economic Development sector: 19. Sviluppo Toscana S.p.A., and Total (F).

SETTORE AMBIENTALE**

Table listing companies in the Environmental sector: 20. Areal Energia S.r.l., 21. Agenzia Provinciale per l'Energia, Ambiente e Sviluppo sostenibile S.c.a.r.l., 22. Agenzia Energetica Provinciale di Pisa S.c.a.r.l., 23. Agenzia Fiorentina per l'Energia S.r.l., 24. Energy Agency di Livorno Promove S.r.l., 25. Publiet - Energia Sicure Srl, 26. Publicentri Srl, 27. Simex Srl, 28. EAMS Srl in liquidazione, and Total (G).

Summary table for Total participations (A+B+C+D+E+F+G) with values for Capital, Results, and % of total value.

* Capitale sociale versato. ** Società in liquidazione e sottoposta a giudizio del trattamento delle funzioni in materia di ambiente della provincia, ai sensi della L. 22/2015. Nel corso del 2018 ha stato portato a termine il processo di fusione mediante il quale le società, ad eccezione di EAMS sono state incorporate in ARFOR Spa e cancellate con effetto dal 31/12/2018.

9. NOTA INTEGRATIVA ALLO STATO PATRIMONIALE E AL CONTO ECONOMICO

9.1. Quadro normativo

Il D.lgs.118/2011 relativo all'armonizzazione dei sistemi contabili e degli schemi di bilancio, così come modificato e integrato dal D.lgs. 126/2014, prevede, all'Art. 2, che le Regioni e gli enti locali adottino la contabilità finanziaria "cui affiancano, a fini conoscitivi, un sistema di contabilità economico-patrimoniale, garantendo la rilevazione unitaria dei fatti gestionali, sia sotto il profilo finanziario che sotto il profilo economico-patrimoniale".

La rilevazione unitaria dei fatti gestionali sia sotto il profilo finanziario che sotto il profilo economico patrimoniale prevede che la dimensione finanziaria dei fatti gestionali misurabili in termini economici è costituita dalle rilevazioni della contabilità finanziaria.

In base al principio della contabilità economica patrimoniale di cui all'allegato 4/3 del D.lgs. 118/2011 i ricavi/proventi sono rilevati, nel corso dell'esercizio, al momento dell'accertamento delle entrate e i costi/oneri al momento della liquidazione delle spese salvo i costi derivanti da trasferimenti e contributi (correnti, agli investimenti e in conto capitale) che sono rilevati al momento dell'impegno. Nell'ambito delle scritture di assestamento economico il principio sopra citato prevede che vengano assimilate le spese liquidabili della contabilità finanziaria alle spese liquidate cui sono correlati pertanto i costi di competenza dell'esercizio.

L'accertamento delle entrate dei Titoli V, VI, VII e IX determina solo la rilevazione di crediti e non di ricavi mentre l'impegno delle spese del titolo III, IV, V e VII determina solo la rilevazione di debiti e non di costi.

L'integrazione dei sistemi di contabilità finanziaria ed economico patrimoniale è favorita dall'adozione del Piano dei conti integrato di cui all'art. 4 del D.Lgs. 118/2011.

9.2. Criteri di valutazione

Le voci dello Stato Patrimoniale e del Conto Economico sono state valutate secondo i criteri stabiliti dall'armonizzazione ex D.lgs. 118/2011. Ove esplicitamente indicato dal decreto o dai principi applicati, si è fatto riferimento alla normativa privatistica, in particolare al Codice Civile e ai principi contabili emanati dall'OIC. Qualora la normativa sull'armonizzazione non fornisse indicazioni sui principi da seguire, si sono applicati i principi contabili validi per le società private.

Immobilizzazioni

Il principio applicato della contabilità economico-patrimoniale stabilisce che gli elementi patrimoniali destinati a essere utilizzati durevolmente dall'ente vengano iscritti tra le immobilizzazioni e che la condizione per tale iscrizione sia il verificarsi, alla data del 31 dicembre, dell'effettivo passaggio del titolo di proprietà dei beni stessi.

Immobilizzazioni immateriali

Sono iscritte al costo di acquisto o di produzione al netto dell'ammortamento, calcolato in relazione alla residua possibilità di utilizzo. Le manutenzioni straordinarie sono state capitalizzate e ammortizzate alla stessa aliquota associata al cespite cui si riferiscono. Le opere dell'ingegno (software) e le licenze acquistate sono state ammortizzate al 20%. Gli investimenti su beni di terzi sono stati ammortizzati al 20% salvo i casi in cui la durata residua della convenzione sia minore di 5 anni.

Immobilizzazioni materiali

Sono iscritte al costo di acquisto o di produzione al netto dell'ammortamento, calcolato in relazione alla residua possibilità di utilizzo. Al costo storico sono stati aggiunti gli oneri sostenuti per

l'acquisizione dei beni. Le manutenzioni straordinarie sono state capitalizzate e ammortizzate alla stessa aliquota associata al cespite cui si riferiscono. Le immobilizzazioni materiali in corso sono rilevate in un'apposita voce dello stato patrimoniale e sono valutate al costo di produzione. Alle immobilizzazioni in corso non si applica l'ammortamento. Al costo storico sono state applicate le aliquote previste dal "Principio applicato concernente la contabilità economico-patrimoniale" al punto 4.18 dell'Allegato 4/3 del D.Lgs. 118/2011.

Immobilizzazioni finanziarie

Le partecipazioni azionarie in società controllate sono registrate tra le immobilizzazioni finanziarie ed iscritte a un valore pari alla quota di patrimonio netto della società partecipata corrispondente alla quota di capitale sociale versato dalla Regione Toscana.

Le partecipazioni azionarie in società non controllate sono state valutate al costo di acquisto ridotto delle perdite durevoli di valore.

Le partecipazioni non azionarie in enti, pubblici e privati, controllati e partecipati, sono state valutate in base al "metodo del patrimonio netto". Relativamente alle partecipazioni che non hanno valore di liquidazione, in quanto lo statuto dell'ente prevede che in caso di scioglimento il fondo di dotazione sia destinato a soggetti terzi, è stata istituita come previsto dal punto 6.1.3 b) del "Principio applicato concernente la contabilità economico-patrimoniale" un'apposita riserva indisponibile pari alla quota di patrimonio netto.

I crediti immobilizzati sono iscritti al valore nominale al netto dell'eventuale svalutazione. Essi comprendono, tra l'altro, sulla base delle considerazioni più sotto espresse, anche i crediti per i finanziamenti erogati ai destinatari finali per il tramite dei soggetti gestori Fidi Toscana Spa, ARTEA e Sviluppo Toscana Spa sulla base delle diverse politiche regionali.

Le quote di fondi mobiliari e immobiliari sono state valutate al costo storico di acquisizione ridotto delle perdite durevoli di valore.

Attivo Circolante

Rimanenze

Le rimanenze sono valutate al costo di acquisizione.

Crediti

I crediti sono iscritti al valore nominale al netto dell'eventuale svalutazione.

Nell'ambito dell'attivo circolante, nella voce dello Stato Patrimoniale "Altri Crediti - Altri", sono comprese le risorse versate da Regione Toscana a Fidi Toscana S.p.a., ARTEA e Sviluppo Toscana S.p.a. destinate ad essere erogate per il tramite di tali soggetti gestori, a titolo di contributo o finanziamento, a beneficiari finali sulla base delle diverse politiche regionali. Gli importi iscritti sotto tale voce rappresentano i fondi non ancora erogati.

Rispetto a tali fondi la contabilità finanziaria rileva solo le uscite relative al trasferimento delle risorse dalla Regione ai suddetti soggetti gestori pertanto in relazione ad essi non troverebbero rappresentazione contabile tutti i fatti e gli effetti economici e patrimoniali derivanti dal processo gestionale di concessione dei contributi ai beneficiari finali. Conseguentemente, al fine di dare una rappresentazione veritiera e corretta delle effettive consistenze patrimoniali della Regione Toscana, ai fini della predisposizione del bilancio economico-patrimoniale si sono valorizzati anche i fondi in giacenza presso a Fidi Toscana S.p.a., ARTEA e Sviluppo Toscana S.p.a. partendo dai seguenti assunti:

- le risorse da erogare ai beneficiari finali per il tramite di tali soggetti gestori sono a tutti gli effetti di "proprietà" della Regione;
- i fondi in giacenza presso Fidi Toscana S.p.a., ARTEA e Sviluppo Toscana S.p.a. sono risorse che la Regione ha dato in gestione a un terzo per l'attuazione di politiche regionali ma non si possono

configurare come una forma di liquidità ordinaria immediatamente nella disponibilità regionale alla stregua di altri conti correnti;

- le forme tecniche di tali fondi sono riconducibili a poche fattispecie: Fondi rotativi, Fondi di agevolazione, Fondi di garanzia e altri fondi (es. per assunzione partecipazioni);
- esiste una discrasia temporale tra il momento in cui le risorse, a seguito di atti amministrativi regionali, sono trasferite ai soggetti di cui sopra e il momento in cui gli stessi li erogano ai beneficiari finali;
- i fondi destinati alla concessione di garanzie rimangono presso il gestore fino all'esaurimento del piano di ammortamento dei prestiti garantiti.

Conseguentemente, si è ritenuto di procedere con opportune scritture di integrazione e rettifica esclusive della contabilità economico-patrimoniale per completare il quadro informativo nel rispetto del principio di una rappresentazione veritiera e corretta.

Le risorse, non ancora erogate ai destinatari finali, sono state di fatto assimilate a crediti per anticipi nei confronti dei soggetti gestori e contabilizzate nell'attivo patrimoniale alla voce "Altri Crediti – Altri" come sopra indicato. I crediti per i finanziamenti rilasciati per il tramite di tali soggetti gestori, essendo crediti di cui è titolare la Regione Toscana, sono contabilizzati tra le immobilizzazioni finanziarie.

Attività finanziarie che non costituiscono immobilizzazioni

Le azioni e i titoli detenuti per la vendita sono valutati al minore fra il costo di acquisizione e il presumibile valore di realizzo desumibile dall'andamento del mercato.

Le disponibilità liquide

Sono iscritte al valore nominale.

Patrimonio Netto

Il Patrimonio Netto si compone del Fondo di dotazione, delle riserve e del risultato economico dell'esercizio.

Il punto 9.2 del "Principio applicato concernente la contabilità economico-patrimoniale" del D.Lgs. 118/2011 prevede che eventuali componenti del patrimonio non rilevate nel primo stato patrimoniale di apertura, in quanto in corso di ricognizione o in attesa di perizia, possono essere registrate fino al 31/12/2017 tramite scritture esclusive della contabilità economico-patrimoniale del tipo immobilizzazioni @ Fondo di dotazione. Si rinvia al Rendiconto dell'anno 2017 per l'illustrazione delle operazioni effettuate.

Inoltre il punto 6.3 del medesimo principio, prevede che a decorrere dal 2017 siano istituite specifiche riserve indisponibili relative a:

- 1) "riserve indisponibili per beni demaniali e patrimoniali indisponibili e per i beni culturali" di importo pari al valore dei beni demaniali, patrimoniali e culturali iscritto nell'attivo patrimoniale, variabile in conseguenza dell'ammortamento e dell'acquisizione di nuovi beni.
- 2) "altre riserve indisponibili" costituite:
 - a. a seguito dei conferimenti al fondo di dotazione di enti le cui partecipazioni non hanno valore di liquidazione, in quanto il loro statuto prevede che, in caso di scioglimento, il fondo di dotazione sia destinato a soggetti non controllati o partecipati dalla controllante/partecipante. Tali riserve sono utilizzate in caso di liquidazione dell'ente controllato o partecipato;
 - b. dagli utili derivanti dall'applicazione del metodo del patrimonio netto in quanto riserve vincolate all'utilizzo previsto dall'applicazione di tale metodo.

Passivo patrimoniale**Fondi per rischi e oneri**

Sono stanziamenti a copertura di passività potenziali il cui verificarsi è probabile o possibile. Tali passività sono valutate secondo stime basate su conoscenze e dati il più oggettivi possibile e nel rispetto dei principi di prudenza e di rappresentazione veritiera e corretta della realtà.

Trattamento di fine rapporto

Il TFR è iscritto seguendo le prescrizioni dell'art. 2120 del Codice Civile.

Debiti

Sono valutati al loro valore nominale a seguito di obbligazioni giuridicamente perfezionate.

Ratei e risconti

Sono riportati nello Stato Patrimoniale seguendo le prescrizioni dell'art. 2424-bis comma 6 del Codice Civile, così come suggerito dal "Principio applicato concernente la contabilità economico-patrimoniale".

In particolare, nella voce ratei e risconti attivi sono stati iscritti i proventi di competenza dell'esercizio esigibili in esercizi successivi, e i costi sostenuti entro la chiusura dell'esercizio ma di competenza di esercizi successivi. Nella voce ratei e risconti passivi sono stati iscritti i costi di competenza dell'esercizio esigibili in esercizi successivi e i proventi percepiti entro la chiusura dell'esercizio ma di competenza di esercizi successivi. Nella voce "Risconti Passivi" trova rappresentazione l'avanzo di amministrazione vincolato proveniente dalla contabilità finanziaria e corrispondente a componenti positive di reddito (accertamenti di esercizi precedenti) che non avevano trovato correlazione con i corrispondenti costi nell'esercizio in cui si sono espressi. Analogamente vi trova rappresentazione il Fondo Pluriennale vincolato per la parte relativa a risorse vincolate.

Conti d'ordine

I conti d'ordine, suddivisi nella consueta triplice classificazione: rischi, impegni, beni di terzi, registrano gli accadimenti che potrebbero produrre effetti sul patrimonio dell'ente in tempi successivi a quelli della loro manifestazione.

9.3. Analisi delle voci dello stato patrimoniale**Attività****Immobilizzazioni*****Immobilizzazioni immateriali***

Il totale delle immobilizzazioni immateriali è pari a 35,12 milioni di euro aumentando di circa 1,22 milioni rispetto all'anno precedente per effetto dell'incremento delle immobilizzazioni in corso. Esse si riferiscono per la parte prevalente alle spese sostenute dalla Regione per l'acquisto e/o sviluppo dei software e applicativi informatici in uso, inoltre vi sono compresi gli investimenti effettuati dalla Regione su beni di terzi, prevalentemente beni del demanio statale, sulla base delle leggi vigenti che attribuiscono alle Regioni le relative funzioni.

Immobilizzazioni materiali

Le immobilizzazioni materiali passano da 807,27 milioni di euro del 2017 a 863,81 milioni del 2018 con un incremento di 56,54 milioni.

L'incremento è legato in particolare al perfezionamento dell'acquisto a titolo gratuito dell'Invaso di Bilancino in conseguenza della L.R. 14/2014, iscritto per la prima volta nello Stato Patrimoniale per un valore di 44,51 milioni di euro, determinato sulla base dei costi di realizzazione svalutati in base al tempo trascorso dalla data di collaudo al 2018.

Tra gli eventi significativi si ricorda inoltre che nel corso dell'anno si sono perfezionati i verbali di consegna con i quali la Regione è subentrata a titolo gratuito nella proprietà di alcuni beni di proprietà delle Province, in conseguenza del riordino delle funzioni di cui alla L.R. 22/2015. In particolare sono stati acquisiti immobili per un valore di circa 4 milioni di euro.

Infine, sono stati conclusi investimenti per manutenzioni straordinarie su immobili regionali per circa 3 milioni di euro e sulle strade regionali n. 439, 302, 65 e 436 per la realizzazione di asfalti fonoassorbenti, per complessivi 0,8 milioni di euro.

Le immobilizzazioni in corso si riferiscono ad investimenti su beni materiali non ancora collaudati alla chiusura dell'esercizio. La voce risulta aumentata di circa 10 milioni di euro rispetto all'esercizio precedente e comprende investimenti in corso sia sulle strade che sulle opere idrauliche nonché lavori di manutenzione straordinaria sugli immobili di proprietà regionale.

Nelle tabelle che seguono sono rappresentati il dettaglio delle variazioni subite dalle varie voci delle immobilizzazioni sia immateriali che materiali, nonché del relativo fondo ammortamento.

conto stampa	COSTO STORICO ANNO PRECEDENTE	INCREMENTO AL COSTO STORICO PER INGRESSI A TITOLO GRATUITO	INCREMENTO AL COSTO STORICO PER INGRESSI A TITOLO ONEROSO (ivi compreso manutenzioni straordinarie)	Trasformazioni catastali e rettifiche	Correzioni per diversa attribuzione di categoria	DECREMENTO AL COSTO STORICO PER VENDITA e FUORI USO (BENI MOBILI)	Svalutazione beni patrimoniali
A.B.I.3	81.301.549,51		6.109.551,26				
A.B.I.4	6.049,42						
A.B.I.6	149.176,95		520.187,51				
A.B.I.9	1.062.716,94						
A.B.II.1.1	65.956.529,23	649.458,70		27.480,41	767,00	-177.268,81	
A.B.II.1.2	113.580,28			-	-	-78.525,89	
A.B.II.1.3	3.179.404,32		768.107,03	-21.114,88	1.617.173,14	-406.785,80	-150.366,04
A.B.II.1.9	116.711.800,85	6.845,22	4.754,78	-1.333.117,48	2.933.749,57	-15.104,45	
A.B.III.2.1	115.511.812,45	806.340,72	49.293,23	275.052,31	1.067.506,43	-597.540,14	-79.688,19
A.B.III.2.2	454.117.305,03	3.218.517,62	3.031.663,47	1.883.924,77	-49.629,89	-1.900.110,05	-27.638,36
A.B.III.2.3	461.196,15		30.939,20			-4.201,67	
A.B.III.2.4	5.223.245,81	50,00	395.168,25			-7.164,92	
A.B.III.2.5	44.513.899,73		167.791,20			-12.569,03	
A.B.III.2.6	22.413.171,73	50,00	2.740.906,62			-909.732,40	
A.B.III.2.7	8.265.841,22		142.392,79			-59.617,01	
A.B.III.2.8	39.806.292,04	44.507.594,12	60.759,26		-1.567.543,25		
A.B.III.2.99	5.307.385,96		1.143,10		-4.002.023,00	-823,08	
Totale complessivo	964.100.957,62	49.188.856,38	14.022.657,70	832.225,13	0,00	-4.169.443,25	-257.692,59

conto stampa	Fondo amm.to al 31/12/2017	Rettifiche di valore del fondo derivanti da correzioni (trasformazioni catastali - diversa attribuzione di categoria - errori di valore e/o date)	Ammortamento anno 2018	Decremento del fondo per beni venduti o dismessi	Fondo amm.to al 31.12.2018	Valore residuo immobilizzazioni al 31/12/2018
A.B.I.3	52.957.974,64		10.325.878,62		63.283.853,26	24.127.247,51
A.B.I.4	5.830,11		68,33		5.898,44	150,98
A.B.I.6	10.614,01	11.606,80	87.948,57		110.169,38	559.195,08
A.B.I.9			213.125,68		213.125,68	849.591,26
A.B.II.1.1						66.456.966,53
A.B.II.1.2	13.865,79		2.073,67	-6.794,59	9.144,87	25.909,52
A.B.II.1.3	970.776,06	28.013,71	154.555,54	-157.317,65	996.027,66	3.990.390,11
A.B.II.1.9	929.528,12	-314.277,09	34.799,02		650.050,05	117.658.878,44
A.B.III.2.1						117.032.776,81
A.B.III.2.2	51.389.262,15	98.251,38	2.657.869,61	-929.926,39	53.215.456,75	407.058.575,84
A.B.III.2.3	128.286,19		21.389,79	-3.803,80	145.872,18	342.061,50
A.B.III.2.4	3.182.871,80		182.289,36	-6.065,05	3.359.096,11	2.252.203,03
A.B.III.2.5	7.127.805,39		2.185.709,92	-12.569,03	9.300.946,28	35.368.175,62
A.B.III.2.6	17.838.364,72		1.874.112,99	-906.427,59	18.806.050,12	5.438.345,83
A.B.III.2.7	7.409.192,62		201.862,68	-57.904,77	7.553.150,53	795.466,47
A.B.III.2.8	6.471.818,50	-19.176,81	1.838.172,91		8.290.814,60	74.516.287,57
A.B.III.2.99	48.361,24		517,21	-823,08	48.055,37	1.257.627,61
Totale complessivo	148.484.551,34	-195.582,01	19.780.373,90	-2.081.631,95	165.987.711,28	857.729.849,71

Immobilizzazioni finanziarie

Le immobilizzazioni finanziarie passano da 453,75 milioni di euro nel 2017 a 440,91 milioni di euro del 2018.

Il valore delle partecipazioni immobilizzate possedute in società controllate, società partecipate e in enti strumentali secondo le definizioni di cui al D.lgs. 118/2011 passano dai 284 milioni del 2017 ai 274,33 milioni del 2018. Tale riduzione è dovuta alla riclassificazione all'interno della pertinente voce dell'Attivo Circolante delle Partecipazioni societarie non strategiche.

I crediti inseriti tra le immobilizzazioni finanziarie sono pari a 151,18 milioni ed includono i finanziamenti concessi dalla Regione ad amministrazioni pubbliche, imprese controllate ed altri soggetti, riscuotibili negli esercizi successivi, al netto del relativo fondo svalutazione crediti, ivi compresi quelli erogati per il tramite di Fidi Toscana Spa per 91,09 milioni di euro.

I crediti verso imprese controllate, pari a 53,08 milioni di euro, sono relativi ai contratti di prestito subordinato soci concessi dalla Regione a Fidi Toscana Spa nel periodo 2009/2011 finalizzati alla concessione di garanzie per le imprese.

La voce "altri titoli" rimane sostanzialmente invariata rispetto all'anno precedente, pari a circa 15 milioni di euro, e fa riferimento ai fondi comuni di investimento mobiliari ed immobiliari detenuti dalla Regione al 31/12/2018. Nella voce sono compresi i valori del fondo FIA italiano immobiliare

chiuso “i3 Università” gestito da Invimit, il fondo mobiliare Toscana Venture, il fondo mobiliare Toscana Innovazione ed il fondo immobiliare Housing toscano.

Attivo circolante

Rimanenze

Le rimanenze di beni di consumo al 31/12/2018 ammontano a 120.818,41 euro.

Crediti

I crediti ammontano a 5.032,86 milioni di euro, in riduzione rispetto all’esercizio precedente quando ammontavano a 5.738,25 milioni di euro. La maggior parte dei crediti sono costituiti da crediti di natura tributaria, che ammontano a 3.536,77 milioni di euro.

I crediti verso clienti ed utenti ammontano al 31/12/2018 a 9,12 milioni di euro e si riferiscono in gran parte ai canoni sulle concessioni del demanio idrico ai sensi della L.R. 22/2015.

Nella voce “altri crediti” sono inclusi i fondi da erogare a terzi beneficiari attraverso i soggetti gestori Fidi Toscana Spa, ARTEA e Sviluppo Toscana per un totale di 359,12 milioni di euro.

Tutti gli importi sono al netto del relativo fondo svalutazione crediti.

Di seguito si riporta la riconciliazione tra l’ammontare dei residui attivi del conto del bilancio e l’ammontare dei crediti iscritti nell’attivo circolante dello stato patrimoniale al 31/12/2018.

	Valori al 31.12.2018
Residui attivi	5.019.248.626,84
Crediti per ruoli coattivi e sanzionamento amministrativo emessi fino al 31/12/2014	370.024.953,63
Crediti diversi per fondi di agevolazione, di garanzia ed altro in gestione FIDI Toscana	177.938.027,56
Crediti diversi per fondi in gestione Sviluppo Toscana	74.097.660,72
Crediti diversi per fondi in gestione ARTEA	126.698.850,19
Crediti diversi connessi al prestito subordinato FIDI Toscana (maturati economicamente ma non esigibili al 31/12/2018)	3.780.367,45
Crediti verso lo Stato per contributi a copertura oneri ammortamento mutui	8.264.953,40
Conto corrente postale	-11.110.270,61
Fondo svalutazione crediti relativo a crediti iscritti nell’attivo circolante	-736.087.819,97
Crediti iscritti nell’attivo circolante dello stato patrimoniale	5.032.855.349,21

Attività finanziarie che non costituiscono immobilizzazioni

Nella voce “Partecipazioni”, pari a complessivi 18,79 milioni di euro, è compreso il valore delle partecipazioni detenute dalla Regione in società non strategiche in base al Piano di razionalizzazione approvato. Si tratta in particolare delle partecipazioni nelle società Terme di Casciana Spa, Terme di Chianciano Immobiliare Spa e EAMS Srl, tutte in liquidazione nonché delle partecipazioni nei Consorzi e cooperative ex ETSAF per le quali sono in corso le procedure di recesso. L’anno precedente tali valori erano ricompresi all’interno delle immobilizzazioni finanziarie.

Disponibilità liquide

La voce “istituto tesoriere” riguarda la giacenza presso il tesoriere al 31/12/2018 ed ammonta a 382,24 milioni di euro, in sensibile aumento rispetto all’anno precedente quando ammontava a 274,82 milioni.

La voce “altri depositi bancari e postali” riguarda principalmente le disponibilità presso il conto corrente postale ed ammonta a 18,34 milioni di euro.

Ratei e risconti

Ai fini della determinazione di tali importi è stata effettuata una ricognizione per le voci relative ad affitti, assicurazioni e interessi partendo dalla contabilità finanziaria della Regione. I risconti attivi ammontano al 31/12/2018 a 342.036,06 euro e si riferiscono a canoni di locazioni passive e assicurazioni.

Passività**Patrimonio netto**

Il patrimonio netto al 31/12/2018 è negativo ed ammonta a -1.712,30 milioni di euro in sensibile miglioramento rispetto all'esercizio precedente grazie al risultato economico positivo della gestione pari a 570,85 milioni di euro.

Sul valore negativo del patrimonio netto, come già richiamato nei precedenti esercizi, influiscono le peculiarità che contraddistinguono l'attività istituzionale svolta dall'Ente Regione le cui finalità sono quelle di promuovere lo sviluppo socio-economico del proprio territorio attraverso principalmente un'attività di trasferimento a soggetti pubblici e privati. In tale contesto i contributi agli investimenti a soggetti pubblici del territorio regionale (aziende sanitarie, comuni, province, comunità montane, ecc.) concessi nel corso degli anni sono andati ad incrementare non la dotazione patrimoniale della Regione quanto piuttosto quella di tali soggetti; inoltre la Regione ha finanziato, per una parte significativa, nel corso degli anni tali contributi agli investimenti mediante ricorso all'indebitamento nel rispetto della L. 350/2003¹. Pertanto il plusvalore patrimoniale creato non è evidenziabile nel bilancio del solo Ente Regione mentre dovrebbe essere ricercato in un ideale bilancio consolidato a livello territoriale.

La Tabella sotto riportata mostra le variazioni del Patrimonio Netto tra il 31/12/2017 e il 31/12/2018. Si ricorda in particolare che nell'ambito della L.R. 45/2018 (legge regionale di assetto del bilancio di previsione 2018/2020) erano stati destinati 2.559.939,80 alla costituzione del fondo indisponibile per l'applicazione prevista dal metodo del Patrimonio Netto ai sensi del Punto 6.3 dell'Allegato 4/3 al DLgs 118/2011; la parte restante dell'utile d'esercizio 2017 era stata destinata per euro 132.598.657,56 ad una riserva disponibile e per euro 132.598.657,55 a reintegro del fondo di dotazione.

Nel corso dell'esercizio 2018 inoltre si è provveduto ad incrementare la riserva indisponibile per i beni demaniali, patrimoniali indisponibili e per i beni culturali, in relazione ai nuovi investimenti dell'anno, nonché ad adeguare la riserva indisponibile in relazione alle partecipazioni prive di valore di liquidazione e ad utilizzare la riserva vincolata all'utilizzo del metodo del patrimonio netto in relazione alle partecipazioni che hanno subito un decremento di valore rispetto all'anno precedente, ciò in coerenza con le indicazioni dell'Allegato 4/3.

¹ In base ad una ricognizione effettuata sulla contabilità regionale dal 2000 al 2015 la Regione ha impegnato per contributi agli investimenti a soggetti pubblici finanziati mediante ricorso al debito quasi 4 miliardi di euro.

	Valore al 31.12.2017	Incrementi	Decrementi	Risultato d'esercizio	Valore al 31.12.2018
Fondo di dotazione	-3.349.560.887,01	132.598.657,55			-3.216.962.229,46
Riserve	801.114.147,78	192.511.443,36	-59.811.097,58		933.814.493,56
a) da risultato economico di esercizi precedenti	0,00	132.598.657,56	-57.251.156,70		75.347.500,86
b) da capitale					
c) da permessi a costruire					
d) riserve indisponibili per beni demaniali, patrimoniali indisponibili e per i beni culturali	799.520.866,56	50.998.583,55			850.519.450,11
e) altre riserve indisponibili	1.593.281,22	8.914.202,25	-2.559.940,88		7.947.542,59
1) riserve indisponibili derivanti da partecipazioni senza valore di liquidazione	1.593.281,22	6.354.262,45	-1,08		7.947.542,59
2) riserve indisponibili derivanti dall'applicazione del metodo del patrimonio netto		2.559.939,80	-2.559.939,80		0,00
Utile (perdita) dell'esercizio	267.757.254,91	-267.757.254,91		570.845.922,03	570.845.922,03
Totale	-2.280.689.484,32	57.352.846,00	-59.811.097,58	570.845.922,03	-1.712.301.813,87

L'utile d'esercizio 2018 verrà destinato quanto a euro 7.878.849,49 alla costituzione del fondo di riserva indisponibile per l'utilizzo previsto dall'applicazione del metodo del patrimonio netto ai sensi del punto 6.3 dell'allegato 4/3 del D.Lgs. 118/2011; per la parte restante pari a 562.967.072,54 euro se ne propone la seguente destinazione:

- euro 100.000.000,00 ad una riserva disponibile;
- euro 462.967.072,54 a reintegro del fondo di dotazione.

Fondi per rischi ed oneri

Alla fine del 2018 i fondi rischi e oneri ammontano complessivamente a 23,72 milioni. Tale somma include il fondo per la copertura degli oneri futuri per il personale per circa 4 milioni di euro, il fondo spese legali per 3,2 milioni di euro, il fondo indennità di fine mandato per 1,5 milioni di euro e il fondo rischi a copertura della garanzia rilasciata a favore dell'Interporto di Livorno per 15 milioni di euro. Rispetto all'anno precedente, in considerazione dell'applicazione del metodo del patrimonio netto, non è più accantonato tra i fondi rischi il fondo perdite societarie secondo quanto previsto dal Punto 4.22 dell'Allegato 4/3.

Fondo svalutazione crediti

L'importo del fondo svalutazione crediti al 31/12/2018 è pari a 789,27 milioni di euro (nel 2017 era pari a 730 milioni). Di questo importo euro 391 milioni corrisponde al fondo crediti dubbia esigibilità della contabilità finanziaria che pertanto si incrementa rispetto all'anno precedente di circa 64 milioni di euro. La parte restante si riferisce alla svalutazione di ulteriori crediti non inseriti tra i residui attivi. In particolare 325,47 milioni corrispondono alla svalutazione dei crediti per i ruoli coattivi tributari emessi fino al 31/12/2014. In base a quanto previsto dal punto 3.3 dell'allegato 4/2 del D.Lgs. 118/2011 le entrate che negli esercizi precedenti a quello di entrata in vigore del principio stesso venivano accertate per cassa (ivi comprese quelle relative ai ruoli coattivi) devono continuare ad essere accertate per cassa fino al relativo esaurimento. Tuttavia, ai fini di una effettiva trasparenza contabile, il principio ritiene opportuno che tali crediti siano indicati nell'attivo circolante dello stato patrimoniale al netto dello specifico fondo svalutazione crediti.

Il fondo svalutazione crediti non è evidenziato nel prospetto di stato patrimoniale in quanto è stato portato in diretta riduzione dei crediti cui si riferisce.

Trattamento di fine rapporto

Non vi sono dipendenti regionali, a tempo determinato o indeterminato, per i quali la Regione debba pagare direttamente il trattamento di fine rapporto. Per i dipendenti regionali infatti il trattamento di fine rapporto è pagato dall'INPS (ex INPDAP). Pertanto tale voce non è valorizzata.

Debiti

I debiti ammontano a 7.555,06 milioni di euro di cui 4.580,43 relativi ai debiti di finanziamento. L'anno precedente i debiti ammontavano a 8.620,85 milioni di cui 4.715,90 relativi a debiti di finanziamento.

I debiti di finanziamento sono diminuiti rispetto all'anno precedente per effetto del rimborso delle rate di ammortamento, che sono state di importo maggiore rispetto alle nuove accensioni di prestiti. Nella voce relativa ai debiti di finanziamento da pubbliche amministrazioni è compresa l'anticipazione sanitaria erogata dallo Stato e non ripianata e l'anticipazione di liquidità ex DL 35/2013.

Nella voce "acconti" pari a 1,6 milioni di euro sono ricomprese le somme incassate in via di anticipo relativamente alla vendita dell'immobile di proprietà regionale di Via Pietrapiana a Firenze.

Nella voce "altri debiti" sono contabilizzati tra l'altro gli impegni del perimetro sanitario assunti ex art. 20 del D.lgs. 118/2011.

Sono altresì compresi tra i debiti gli impegni caduti in perenzione fino al 2015, sulla base della normativa contabile previgente, e che al 31/12/2018 ammontano a 118,55 milioni di euro.

Di seguito si riporta la riconciliazione tra l'ammontare dei residui passivi e perenti della contabilità finanziaria e l'ammontare dei debiti iscritti nel passivo dello stato patrimoniale al 31/12/2018.

	Valori al 31.12.2018
Residui passivi e residui perenti	5.660.793.701,21
Debiti di finanziamento non contenuti tra i residui passivi	1.887.351.264,45
Debiti inerenti oneri relativi al prestito subordinato a FIDI Toscana (maturati economicamente ma non esigibili al 31/12/2018)	5.319.009,85
Acconti	1.600.756,00
Debiti iscritti nello stato patrimoniale	7.555.064.731,51

Ratei e risconti e contributi agli investimenti

La voce ammonta complessivamente a 926,05 milioni di euro, in linea con il valore dell'anno precedente.

I ratei passivi sono pari a 34,37 milioni di euro ed includono il compenso per il salario accessorio dei dipendenti da pagare nell'anno 2019 ma di competenza economica del 2018.

I risconti passivi, pari complessivamente a 891,68 milioni, includono l'avanzo di amministrazione vincolato e il fondo pluriennale vincolato relativo a risorse di natura vincolata. Nella voce "contributi agli investimenti", pari a 42,48 milioni, sono ricompresi i contributi ricevuti per il finanziamento delle immobilizzazioni che saranno imputati ai conti economici degli esercizi successivi in proporzione alle quote di ammortamento dei cespiti cui si riferiscono.

Conti d'ordine

I conti d'ordine includono le lettere di patronage rilasciate dalla Regione a favore delle aziende sanitarie toscane per 434,83 milioni di euro e la garanzia prestata a favore della società partecipata Interporto A. Vespucci per 3 milioni di euro. Inoltre, rispetto all'anno precedente, sono stati iscritti

alla voce "Impegni su esercizi futuri" gli impegni assunti sulle annualità successive del bilancio finanziario e pari a 1.843,42 milioni di euro.

Analisi delle voci del conto economico

Componenti positivi della gestione

Tale aggregato è pari a 9.568,67 e risulta in aumento rispetto all'anno precedente quando ammontava a 9.274,76 milioni. I principali proventi sono quelli derivanti da tributi che ammontano a 8.598,19 milioni di euro.

I proventi da trasferimenti e contributi ammontano a 801,40 milioni di euro suddivisi tra proventi da trasferimenti correnti per 584,34 milioni e proventi da contributi agli investimenti per 214 milioni di euro. La quota annuale di contributi agli investimenti destinata a sterilizzare le quote di ammortamento dei cespiti acquistati con essi è pari a 3,04 milioni.

I ricavi delle vendite e prestazioni e i proventi da servizi pubblici sono pari a 45,08 milioni di euro; i proventi da vendite e prestazioni includono tra gli importi più significativi i canoni sulle concessioni del demanio idrico e i proventi derivanti dal controllo degli impianti termici effettuati dalle agenzie energetiche e riversati alla Regione.

Componenti negative della gestione

Tale aggregato è pari a 9.191,49 e risulta in aumento rispetto all'anno precedente quando ammontava a 8.972,59 milioni.

Il costo per acquisti di beni è pari a 14,70 milioni; il costo per prestazioni di servizi è pari a 668,61 milioni; quest'ultima voce è in sensibile incremento rispetto all'esercizio precedente, in quanto include non solo il costo del contratto di servizio con Trenitalia per il trasporto regionale, ma anche il costo del contratto di concessione del servizio di TPL su gomma a seguito dell'aggiudicazione della gara per il lotto unico regionale da parte dell'ATO regionale Toscano, che negli anni precedenti veniva contabilizzato tra i trasferimenti alle amministrazioni locali.

La voce di costo più rilevante è quella per trasferimenti e contributi pari a complessivi 8.211,02 milioni di euro.

Il costo del personale è pari a 170,35 milioni e risulta in linea con quello dell'anno precedente; gli ammortamenti sono pari a 19,78 milioni di euro e le svalutazioni di immobilizzazioni sono pari a 0,26 milioni di euro, derivanti da una più corretta determinazione del valore di alcuni immobili a seguito di aggiornamento catastale.

Il costo per svalutazione dei crediti è pari a 90,69 milioni di euro: l'incremento rispetto all'anno precedente è dovuto ai maggiori accertamenti per ruoli coattivi delle tasse automobilistiche emessi nel corso del 2018 e parzialmente svalutati.

Il costo per accantonamenti per rischi è pari a 3 milioni di euro ed è relativo all'accantonamento per la garanzia rilasciata dalla Regione alla società Interporto Vespucci. Gli altri accantonamenti pari a 0,15 milioni di euro si riferiscono all'accantonamento di competenza dell'esercizio per l'indennità di fine mandato.

Proventi e oneri finanziari

I proventi finanziari ammontano a 9,9 milioni di euro mentre gli oneri finanziari sono pari a 60,03 milioni di euro. Tra i proventi finanziari sono inclusi gli utili distribuiti dagli enti strumentali della Regione in accordo con la DCR 15/2016 e con la DGR n. 50/2016.

Rettifiche di valore delle attività finanziarie

Le rettifiche di valore delle attività finanziarie sono nel complesso negative e pari a -0,6 milioni di euro, in miglioramento rispetto all'esercizio precedente quando ammontavano a -6,31 milioni. Esse

si riferiscono prevalentemente a rettifiche di valore, sia positive che negative, delle partecipazioni azionarie valutate con il metodo del patrimonio netto.

Proventi e oneri straordinari

La gestione straordinaria è positiva per 256,52 milioni di euro.

Vi hanno contribuito i proventi straordinari, pari a complessivi 540,55 milioni, all'interno dei quali sono comprese le insussistenze del passivo per 375,86 milioni derivanti prevalentemente dalle economie registrate nella contabilità finanziaria su residui passivi, di cui 214,97 milioni su residui passivi perenti, nonché sopravvenienze attive pari a 150,13 milioni costituite da acquisizioni a titolo gratuito, rinvenimenti di beni e maggiori accertamenti di entrate tributarie di competenza di esercizi precedenti.

Gli oneri straordinari, pari a 284,03 milioni di euro, sono in gran parte riconducibili a insussistenze dell'attivo relative alla cancellazione di residui attivi della contabilità finanziaria per 259,10 milioni di euro.

I trasferimenti in conto capitale, pari a 1 milione di euro, sono relativi al contributo assegnato alla Fondazione del Maggio Musicale fiorentino in base alla L.R. 68/2018.

Imposte

Tale voce è riferita all'IRAP pagata dalla Regione sulle retribuzioni e compensi corrisposti ed ammonta a 12,11 milioni di euro in linea con quella dell'anno precedente.

Risultato economico dell'esercizio

Il risultato economico dell'esercizio 2018 si chiude con un utile pari a 570.845.922,03 euro in sensibile aumento rispetto all'anno precedente, quando ammontava a 267.757.254,91 euro. L'incremento è dovuto prevalentemente alla gestione straordinaria per effetto dell'attività di revisione dei residui attivi, passivi e perenti, nonché alle acquisizioni a titolo gratuito di immobilizzazioni e alle maggiori entrate per le manovre tributarie di competenza degli esercizi precedenti registrate nel corso dell'anno 2018.

Per la proposta di destinazione dell'utile si rinvia a quanto già indicato nella sezione relativa al Patrimonio Netto.

**Elenco analitico delle quote vincolate e accantonate del
risultato di amministrazione al 31 dicembre 2018**
(Ex art 11 comma 6 lett. d) del D. Lgs 118/2011)

1) Elenco analitico delle risorse vincolate rappresentate nel prospetto del risultato di amministrazione 2018

Capitolo di entrata	descrizione	Capitolo di spesa	Descr.	Risorse vincolate al 1/1/2018 (a)	Accertamenti esercizio 2018 (b)	Impiegni esercizio 2018 (c)	Fondo pluriennale 31/12/2018 (d)	Cancellazione dell'accantonamento o eliminazione del vincolo (e)	Risorse vincolate al 01/01/2019 (f)=(a)+(b)-(c)-(d)-(e)	Utilizzo risorse nell'esercizio 2019 (h)
VICOLI, STRADINI, BARRI, BORGHE										
	PROVVEDIMENTI PER LA GESTIONE E LA MANUTENZIONE DELLE ATTIVITA' (SEGUE) FINALIZZATI ALLA SCUOLA NAZIONALE CANI GUIDA PER CIECHI E STAMPERIA NAZIONALE BRAILLE		SPESA SCUOLA CANI GUIDA PER CIECHI E STAMPERIA NAZIONALE BRAILLE TESTAMENTARI - BENI IMMOBILI	0,00	15.281,61				15.281,61	0,00
32047 - - - -	AVANZO DI AMMINISTRAZIONE DELL'ESERCIZIO PRECEDENTE	22135								
11 - 22338 - - -	FONDO PER IL FINANZIAMENTO DEL TRASPORTO PUBBLICO LOCALE	32084	FINANZIAMENTO DEL TRASPORTO PUBBLICO LOCALE - SPESA CORRENTE	57.668,25	3.004.655,60		2.704.508,80		358.015,25	0,00
11 - 22338 - - -	AVANZO DI AMMINISTRAZIONE DELL'ESERCIZIO PRECEDENTE	32074	FINANZIAMENTO DEL TRASPORTO PUBBLICO FERROVIARIO EX ART. 9 D.LGS 422/1997 - SPESA CORRENTE	172.224,40	183.956.906,35	181.941.408,33			2.087.721,42	0,00
11 - 22338 - - -	AVANZO DI AMMINISTRAZIONE DELL'ESERCIZIO PRECEDENTE	32075	FINANZIAMENTO DEL TRASPORTO PUBBLICO FERROVIARIO EX ART. 8 D.LGS 422/1997 - SPESE CORRENTI, ACQUISTO BENI E PRESTAZIONE DI SERVIZI	2.15.026,80	14.253.126,26	14.253.126,26			215.026,80	0,00
11 - 22338 - - -	AVANZO DI AMMINISTRAZIONE DELL'ESERCIZIO PRECEDENTE	32076	FINANZIAMENTO DEL TRASPORTO PUBBLICO LOCALE - SPESA CORRENTE - SERVIZI	6.501,95	1.231.600,00	1.231.204,71			5.897,24	0,00
32038 - 22338 - - -	FONDI VINCOLATI - RISORSE CORRENTI PER IL FINANZIAMENTO DEL TRASPORTO PUBBLICO LOCALE	32077	FINANZIAMENTO DEL TRASPORTO PUBBLICO LOCALE - SPESA CORRENTE - TRASFERIMENTI A IMPRESE	0,00	395.718,97		260.000,00		135.718,97	0,00
32038 - 11014 - - -	FONDI VINCOLATI - RISORSE CORRENTI - TRIBUTO SPECIALE PER IL DEPOSITO IN DISCARICA DEI RIFIUTI SOLIDI (ART. 3 COMMA 24 E 27 L. 28-12-95 N.549 - D. M. 18.07.96 E L.R. 60/96) QUOTA VINCOLATA	41122	ISTITUZIONE, GESTIONE E VALORIZZAZIONE DELLE ATTIVITA' DI RICICLAGGIO, TRATTAMENTO E RECUPERO DEI RIFIUTI URBANI	0,00	245.360,00	209.550,28			35.809,71	0,00
11014 - - - -	AVANZO DI AMMINISTRAZIONE DELL'ESERCIZIO PRECEDENTE	41134	PRODUZIONE DI RIFIUTI, LE ATTIVITA' DI RECUPERO MATERIE PRIME ED ENERGIA - TRASFERIMENTO AD ARPAT PER ATTIVITA' DI RICICLAGGIO, TRATTAMENTO E RECUPERO DEI RIFIUTI URBANI	0,00	360.000,00	180.000,00			200.000,00	0,00
11 - - - -	AVANZO DI AMMINISTRAZIONE DELL'ESERCIZIO PRECEDENTE	85073	A FAVORE DELLE AMMINISTRAZIONI COMUNALI	1.105.607,90	0,00	1.103.526,84			81,06	0,00
11 - - - -	AVANZO DI AMMINISTRAZIONE DELL'ESERCIZIO PRECEDENTE	85157	PRODUZIONE DI RIFIUTI, LE ATTIVITA' DI RECUPERO DI MATERIE PRIME ED ENERGIA ETC. - SPESE D'INVESTIMENTO - (ART. 3 COMMA 27 L. 28-12-95 N. 549)	326.846,67	0,00	241.846,67			85.000,00	0,00
11 - - - -	AVANZO DI AMMINISTRAZIONE DELL'ESERCIZIO PRECEDENTE	85320	STAMPERIA NAZIONALE BRAILLE	452.643,67	0,00				452.643,67	0,00
11 - - - -	AVANZO DI AMMINISTRAZIONE DELL'ESERCIZIO PRECEDENTE	85321	TESTAMENTARI - IMPIANTI E MACCHINARI PER CIECHI FINANZIATE CON PROVENTI LASCITI TESTAMENTARI E DONAZIONI	47.686,77	0,00				47.686,77	0,00
11 - - - -	AVANZO DI AMMINISTRAZIONE DELL'ESERCIZIO PRECEDENTE	85329	RICERCA SCUOLA CANI GUIDA PER CIECHI TESTAMENTARI E DONAZIONI - TRASFERIMENTO AD ALTRI SOGGETTI	192,17	0,00				192,17	0,00
11 - - - -	AVANZO DI AMMINISTRAZIONE DELL'ESERCIZIO PRECEDENTE	85332	STAMPERIA NAZIONALE BRAILLE	83.971,03	0,00				83.971,03	0,00
11 - - - -	AVANZO DI AMMINISTRAZIONE DELL'ESERCIZIO PRECEDENTE	85333	FINANZIATE CON PROVENTI E LASCITI TESTAMENTARI - MEZZI DI TRASPORTO	203.254,00	0,00	800,01			202.453,99	0,00

1)Elenco analitico delle risorse vincolate rappresentate nel prospetto del risultato di amministrazione 2018

Capitolo di entrata	descrizione	Capitolo di spesa	Descr.	Risorse vincolate al 1/1/2018 (a)	Accertamenti esercizio 2018 (b)	Impieghi esercizio 2018 (c)	Fondo pluriennale 31/12/2018 (d)	Cancellazione dell'accantonamento o eliminazione del vincolo (e)	Risorse vincolate al 01/01/2019 (f)=(a)+(b)-(c)-(d)-(e)	Utilizzo risorse nell'esercizio 2019 (h)
11 - - - -	AVANZO DI AMMINISTRAZIONE DELL'ESERCIZIO PRECEDENTE	85334	SPESA SODDISCATA PER CREDITI IN STAMPERIA NAZIONALE BRALLE TESTAMENTARI - BENI IMMOBILI ACCORDO DI PROGRAMMA UDR/OPFER	195.756,74	0,00	0,00	0,00	0,00	195.756,74	0,00
11 - - - -	AVANZO DI AMMINISTRAZIONE DELL'ESERCIZIO PRECEDENTE	85293	IL SETTORE DELLE INFRASTRUTTURE DI TRASPORTO - DELIBERA CIPE 3/2016 - INTERVENTI DESTINATI AL MANTENIMENTO DELLA QUALITA' DEI SERVIZI DI TRASPORTO PUBBLICO LOCALE	244.809,59	0,00	0,00	0,00	0,00	244.809,59	0,00
11 - - - -	AVANZO DI AMMINISTRAZIONE DELL'ESERCIZIO PRECEDENTE	85407	TRASPORTO PUBBLICO LOCALE (L. 30/9/95 N. 204)	848.919,49	0,00	0,00	0,00	0,00	848.919,49	0,00
11 - - - -	AVANZO DI AMMINISTRAZIONE DELL'ESERCIZIO PRECEDENTE	85408	RIPIRROTTAZIONE DISAVANZO PENDENZE PER LA RIFORMA DEL PERIODO 1946/96 - LEGGE 18.6.98 N. 194	3.795,81	0,00	0,00	0,00	0,00	3.795,81	0,00
11 - - - -	AVANZO DI AMMINISTRAZIONE DELL'ESERCIZIO PRECEDENTE	85409	FINANZIAMENTO STATALE	82.495,93	0,00	0,00	0,00	0,00	82.495,93	0,00
11 - - - -	AVANZO DI AMMINISTRAZIONE DELL'ESERCIZIO PRECEDENTE	85410	CONFERMA DEI VINCOLI RELATIVI ALL'ANNO 1997 NEL SETTORE DEL TRASPORTO PUBBLICO LOCALE - LEGGE 7.12.1999 N. 472 - ART. 12 COMMA 1 - FINANZIAMENTO STATALE	115.821,34	0,00	0,00	0,00	0,00	115.821,34	0,00
11 - - - -	AVANZO DI AMMINISTRAZIONE DELL'ESERCIZIO PRECEDENTE	85411	INVESTIMENTI NEL TRASPORTO PUBBLICO LOCALE TER.	477.092,66	0,00	0,00	0,00	0,00	477.092,66	0,00
11 - - - -	AVANZO DI AMMINISTRAZIONE DELL'ESERCIZIO PRECEDENTE	85413	LOCALE - UTILIZZAZIONE DIRETTA LIMITI D'IMPRESO ANNO 2003	159.039,65	0,00	0,00	0,00	0,00	159.039,65	0,00
11 - - - -	AVANZO DI AMMINISTRAZIONE DELL'ESERCIZIO PRECEDENTE	85414	ACQUISIZIONE HARDWARE PER SETTORE TRASPORTI - FONDI STATO PER TRASPORTO PUBBLICO	16.774,84	0,00	0,00	0,00	0,00	16.774,84	0,00
11 - - - -	AVANZO DI AMMINISTRAZIONE DELL'ESERCIZIO PRECEDENTE	85415	LOCALE - CREAZIONE DI BASI DATI GEOGRAFICHE - TRASFERIMENTI A ENTI DELLE AMMINISTRAZIONI LOCALI	5.928,45	0,00	0,00	0,00	0,00	5.928,45	0,00
11 - - - -	AVANZO DI AMMINISTRAZIONE DELL'ESERCIZIO PRECEDENTE	85416	SECONDO BIENNIO ECONOMICO 2004/2007 DEL C.C.N.L. NEL SETTORE DEL T.P.L. - FONDI STATALI	848.960,05	0,00	0,00	0,00	0,00	848.960,05	0,00
11 - - - -	AVANZO DI AMMINISTRAZIONE DELL'ESERCIZIO PRECEDENTE	85417	LOCALI - BASI DATI GEOGRAFICHE E APPLICAZIONI PER L'INFORMABILITA' INVESTIMENTI NEL TRASPORTO PUBBLICO	515.066,00	0,00	0,00	0,00	0,00	515.066,00	0,00
11 - - - -	AVANZO DI AMMINISTRAZIONE DELL'ESERCIZIO PRECEDENTE	85418	LOCALE - FONDO PER LA PROMOZIONE E PER IL RINNOVO MATERIALE ROTABILE	1.701.076,90	0,00	0,00	0,00	0,00	1.701.076,90	0,00
11 - - - -	AVANZO DI AMMINISTRAZIONE DELL'ESERCIZIO PRECEDENTE	85420	FONDO REGIONALE TRASPORTI - SPESE DI FINANZIAMENTO DEL TRASPORTO	68.810,18	0,00	0,00	0,00	0,00	68.810,18	0,00
11 - - - -	AVANZO DI AMMINISTRAZIONE DELL'ESERCIZIO PRECEDENTE	85423	PUBBLICO LOCALE - SPESA CORRENTE - ACQUISTO BENI E PRESTAZIONE DI SERVIZI	619.747,89	0,00	0,00	0,00	0,00	619.747,89	0,00
11 - - - -	AVANZO DI AMMINISTRAZIONE DELL'ESERCIZIO PRECEDENTE	85424	INTERVENTI DI MONITORAGGIO - TRASFERIMENTI A IMPRESE	7.398.158,73	0,00	0,00	0,00	0,00	7.398.158,73	0,00
11 - - - -	AVANZO DI AMMINISTRAZIONE DELL'ESERCIZIO PRECEDENTE	85425	PUBBLICO LOCALE SU FERROVIE - TRASPORTO	680.000,00	0,00	0,00	0,00	0,00	680.000,00	0,00
11 - - - -	AVANZO DI AMMINISTRAZIONE DELL'ESERCIZIO PRECEDENTE	85426	SPESE PER LA RINNOVAZIONE DEI TIRAGGI CAMPIONARI NEL SETTORE DEI TRASPORTI - FONDI STATALI - ITALIA	191.000,00	0,00	0,00	0,00	0,00	191.000,00	0,00
11 - - - -	AVANZO DI AMMINISTRAZIONE DELL'ESERCIZIO PRECEDENTE	85428	COMMISSIONE DI GARA PER AFFIDAMENTO IN CONCESSIONE DEI SERVIZI DI TPL NELL'AMBITO DELLE AMMINISTRAZIONI REGIONALI E TOSCANO - GESTIONE E VALORIZZAZIONE DELLE RISERVE NATURALI REGIONALI	21.576,00	0,00	0,00	0,00	0,00	21.576,00	0,00
11 - - - -	AVANZO DI AMMINISTRAZIONE DELL'ESERCIZIO PRECEDENTE	85489	VALORIZZAZIONE DELLE RISERVE NATURALI REGIONALI	6.300,00	0,00	0,00	0,00	0,00	6.300,00	0,00

1)Elenco analitico delle risorse vincolate rappresentate nel prospetto del risultato di amministrazione 2018

Capitolo di entrata	descrizione	Capitolo di spesa	Descr.	Risorse vincolate al 1/1/2018 (a)	Accertamenti esercizio 2018 (b)	Impieghi esercizio 2018 (c)	Fondo pluriennale 31/12/2018 (d)	Cancellazione dell'accantonamento o eliminazione del vincolo		Risorse vincolate al 01/01/2019 (f)=(a)-(b)+(c)-(d)-(e)-(g))	Utilizzo risorse nell'esercizio 2018 (h)
								(e)	(g)		
11 - - - -	AVANZO DI AMMINISTRAZIONE DELL'ESERCIZIO PRECEDENTE	85516	FONDO PER FAVORIRE LA RIDUZIONE DEI RIFIUTI E DELL'ATTIVITA' DI TRASFERIMENTO AD APPAT PER ATTIVITA' ISTITUZIONALE OBBLIGATORIE	321.342,76	0,00		0,00			321.342,76	0,00
11 - - - -	AVANZO DI AMMINISTRAZIONE DELL'ESERCIZIO PRECEDENTE	85517	FONDO PER FAVORIRE LA RIDUZIONE DEI RIFIUTI E DELL'ATTIVITA' DI RECUPERO MATERIE PRIME ED ENERGIA - SPESE CORRENTI	75.183,27	0,00		0,00			75.183,27	0,00
11 - - - -	AVANZO DI AMMINISTRAZIONE DELL'ESERCIZIO PRECEDENTE	85573	PRODUZIONE DI RIFIUTI E DELL'ATTIVITA' DI STAMPERIA NAZIONALE BRILLE - SPESE CORRENTI	7.735,64	0,00		0,00			7.735,64	0,00
11 - - - -	AVANZO DI AMMINISTRAZIONE DELL'ESERCIZIO PRECEDENTE	90118	FINANZIATE CON PROVENTI LASOTTI TESTAMENTARI - BENI IMMOBILI	104.243,26	0,00		64.288,08			39.955,18	0,00
11 - - - -	AVANZO DI AMMINISTRAZIONE DELL'ESERCIZIO PRECEDENTE	93167	FINANZIAMENTO DEL TRASPORTO PUBBLICO FERROVIARIO (EX ART. 9 D.LGS 422/1997) - SPESE CORRENTI - ACQUISTO	36.392,97	0,00		0,00			36.392,97	0,00
11 - - - -	AVANZO DI AMMINISTRAZIONE DELL'ESERCIZIO PRECEDENTE	93168	ACQUISTO BENI E PRESTAZIONE DI SERVIZI PER ATTIVITA' DI PROTEZIONE CIVILE	9.320,00	0,00		7.320,00			2.000,00	0,00
11 - - - -	AVANZO DI AMMINISTRAZIONE DELL'ESERCIZIO PRECEDENTE	93381	SICUREZZA STRADALE IV E V PROGRAMMA ATTUATIVO DEL PIANO NAZIONALE DELLA SICUREZZA STRADALE - SPESA CORRENTE	107.200,00	0,00		92.253,79			14.946,21	0,00
11 - - - -	AVANZO DI AMMINISTRAZIONE DELL'ESERCIZIO PRECEDENTE	93540	REGIONE TOSCANA E ATTIVITA' CONNESSA	5.574,09	0,00		5.539,23			34,85	0,00
11 - - - -	AVANZO DI AMMINISTRAZIONE DELL'ESERCIZIO PRECEDENTE	93541	STAMPERIA NAZIONALE BRILLE FINANZIATE CON PROVENTI E LASOTTI TESTAMENTARI - MEZZI DI TRASPORTO	73.200,00	0,00		58.607,20			14.592,80	0,00
Totale vincoli (derivanti dalla legge 01/01/2019)				17.609.935,62	203.392.870,99	202.333.983,21	0,00	0,00	0,00	16.638.922,40	0,00
32138 - - - -	FONDI VINCOLATI - CONTO CAPIATALE AMMINISTRAZIONI LOCALI	11093	COMPLEMENTO INTERVENTI CONSEGUENTI AGLI EVENTI CALAMITOSI GIUGNO 1996	0,00	58.019,80		0,00			58.019,80	0,00
11 - 22380 - - -	DELLESESERIZIO PRECEDENTE - RIMBORSI, RECUPERI E RESTITUZIONI DI FONDI VINCOLATI - CONTO CAPIATALE AMMINISTRAZIONI LOCALI	11114	SPESE DI INVESTIMENTO IN EMERGENZA PER EVENTI CALAMITOSI - FONDI STATALI	211.304,25	129,00		0,00			211.433,25	0,00
4227 - - - -	DELLESESERIZIO PRECEDENTE - INDAGINI DI MICROZONAZIONE SISMICA - ART. 11 D.L. 39/2009	11294	SPESE PER INDAGINI DI MICROZONAZIONE SISMICA - ART. 11 D.L. 39/2009	212,09	69.266,01		0,00			65.478,10	0,00
4227 - - - -	DELLESESERIZIO PRECEDENTE - INTERVENTI DI RIDUZIONE DEL RISCHIO SISMICO - ART. 11 D.L. 39/2009	11295	RIDUZIONE DEL RISCHIO SISMICO - ART. 11 D.L. 39/2009	0,00	19.455,14		0,00			19.455,14	0,00
4227 - - - -	INTERVENTI DI RIDUZIONE DEL RISCHIO SISMICO - ART. 11 D.L. 39/2009	11401	SPESE PER INTERVENTI DI PROTEZIONE CIVILE SU EDIFICI PRIVATI - ART. 11 D.L. 39/09. TRASFERIMENTI AI COMUNI	0,00	49.575,28		0,00			49.575,28	0,00
42546 - - - -	MATERIALI DI PROTEZIONE CIVILE - ART. 5 OCDPC 438 - TRASFERIMENTO STATALE PER INTERVENTI	11423	SPESE RELATIVE AL POTENZIAMENTO E RIPRISTINO DEL COLONNINO MOBILE REGIONE TOSCANA	0,00	20.711,81		13.983,03			6.728,78	0,00
42546 - - - -	MATERIALI DI PROTEZIONE CIVILE - ART. 5 OCDPC 438 - TRASFERIMENTO STATALE PER INTERVENTI	11424	MEZZI DI PROTEZIONE CIVILE - OCDPC N. 438/2017	0,00	48.800,00		48.678,00			122,00	0,00
11 - 22417 - - -	DELLESESERIZIO PRECEDENTE - FC ITALIA - FONDI DI PROTEZIONE CIVILE - ENTRATE STATALI A FRONTO DI SPESE CORRENTI	11257	QUOTA STATO	2.569,65	45.504,61		45.504,61			2.569,65	0,00

1)Elenco analitico delle risorse vincolate rappresentate nel prospetto del risultato di amministrazione 2018

Capitolo di entrata	descrizione	Capitolo di spesa	Descr.	Risorse vincolate al 1/1/2018	Accertamenti esercizio 2018	Impieghi esercizio 2018	Fondo pluriennale dell'esercizio 31/12/2018	Cancellazione dell'accantonamento o eliminazione del vincolo	Risorse vincolate al 01/01/2019	Utilizzo risorse nell'esercizio 2018
				(a)	(b)	(c)	(d)	(e)	(f)=(a)-(e)-(c)-(d)	(h)
2126 - - - - -	AVANZO DI AMMINISTRAZIONE - DELL'ESERCIZIO PRECEDENTE - FRONTI DI SPESE CORRENTI									
11 - 22417 - - - -	AVANZO DI AMMINISTRAZIONE - DELL'ESERCIZIO PRECEDENTE - FRONTI DI SPESE CORRENTI - FC ITALIA - ENTRATE STATALIA	12285	FC ITALIA-FRANCIA MARITTIMO 2014-2020 - ASSISTENZA TECNICA - MISSIONI - QUOTA STATO	107.62	3.495.54	3.495.54	0.00	0.00	107.62	0.00
11 - 22417 - - - -	AVANZO DI AMMINISTRAZIONE - DELL'ESERCIZIO PRECEDENTE - FRONTI DI SPESE CORRENTI - FC ITALIA - ENTRATE STATALIA	12284	FC ITALIA-FRANCIA MARITTIMO 2014-2020 - ASSISTENZA TECNICA - PRESTAZIONI PROFESSIONALI E SPECIALISTICHE - QUOTA STATO	15.94	6.878.45	6.878.45	0.00	0.00	15.94	0.00
11 - 22417 - - - -	AVANZO DI AMMINISTRAZIONE - DELL'ESERCIZIO PRECEDENTE - FRONTI DI SPESE CORRENTI - FC ITALIA - ENTRATE STATALIA	12290	FC ITALIA-FRANCIA MARITTIMO 2014-2020 - ASSISTENZA TECNICA - UTENZE - QUOTA STATO	208.61	525.00	525.00	0.00	0.00	208.61	0.00
2126 - - - - -	AVANZO DI AMMINISTRAZIONE - DELL'ESERCIZIO PRECEDENTE - FRONTI DI SPESE CORRENTI - FC ITALIA - ENTRATE STATALIA	12311	FRANCIA MARITTIMO 2014-2020 DRT N. 94052016 - PRESTAZIONI PROFESSIONALI E SPECIALISTICHE QUOTA UE (85%)	0.00	19.448.20	19.448.20	0.00	0.00	6.55	0.00
2126 - - - - -	AVANZO DI AMMINISTRAZIONE - DELL'ESERCIZIO PRECEDENTE - FRONTI DI SPESE CORRENTI - FC ITALIA - ENTRATE STATALIA	12317	FRANCIA MARITTIMO 2014-2020 DRT N. 94052016 - SPESE D'UFFICIO E AMMINISTRATIVE QUOTA UE (85%)	0.00	9.435.00	9.435.00	0.00	0.00	9.435.00	0.00
2126 - - - - -	AVANZO DI AMMINISTRAZIONE - DELL'ESERCIZIO PRECEDENTE - FRONTI DI SPESE CORRENTI - FC ITALIA - ENTRATE STATALIA	12319	FRANCIA MARITTIMO 2014-2020 DRT N. 94052016 - COSTI DEL PERSONALE A.T.I. QUOTA UE (85%)	0.00	15.300.00	15.300.00	0.00	0.00	15.300.00	0.00
2126 - - - - -	AVANZO DI AMMINISTRAZIONE - DELL'ESERCIZIO PRECEDENTE - FRONTI DI SPESE CORRENTI - FC ITALIA - ENTRATE STATALIA	12321	FRANCIA MARITTIMO 2014-2020 DRT N. 94052016 - RETRIBUZIONI QUOTA UE (85%)	0.00	14.806.45	12.099.32	0.00	0.00	2.707.13	0.00
2126 - - - - -	AVANZO DI AMMINISTRAZIONE - DELL'ESERCIZIO PRECEDENTE - FRONTI DI SPESE CORRENTI - FC ITALIA - ENTRATE STATALIA	12323	FRANCIA MARITTIMO 2014-2020 DRT N. 94052016 - QUOTA UE (85%)	0.00	8.047.73	3.469.43	0.00	0.00	4.578.30	0.00
2126 - - - - -	AVANZO DI AMMINISTRAZIONE - DELL'ESERCIZIO PRECEDENTE - FRONTI DI SPESE CORRENTI - FC ITALIA - ENTRATE STATALIA	12325	FRANCIA MARITTIMO 2014-2020 DRT N. 94052016 - QUOTA UE (85%)	0.00	2.466.86	1.013.07	0.00	0.00	1.473.79	0.00
11 - 22417 - - - -	AVANZO DI AMMINISTRAZIONE - DELL'ESERCIZIO PRECEDENTE - FRONTI DI SPESE CORRENTI - FC ITALIA - ENTRATE STATALIA	12326	FRANCIA MARITTIMO 2014-2020 - QUOTA UE (85%)	49.88	294.99	294.99	0.00	0.00	49.88	0.00
2127 - - - - -	AVANZO DI AMMINISTRAZIONE - DELL'ESERCIZIO PRECEDENTE - FRONTI DI SPESE CORRENTI - FC ITALIA - ENTRATE STATALIA	12385	FRANCIA MARITTIMO 2014-2020 - QUOTA UE (85%)	0.00	7.034.12	0.00	0.00	0.00	7.034.12	0.00
2127 - - - - -	AVANZO DI AMMINISTRAZIONE - DELL'ESERCIZIO PRECEDENTE - FRONTI DI SPESE CORRENTI - FC ITALIA - ENTRATE STATALIA	12381	FRANCIA MARITTIMO 2014-2020 - QUOTA UE (85%)	0.00	1.040.57	0.00	0.00	0.00	1.040.57	0.00
2126 - - - - -	AVANZO DI AMMINISTRAZIONE - DELL'ESERCIZIO PRECEDENTE - FRONTI DI SPESE CORRENTI - FC ITALIA - ENTRATE STATALIA	12387	FRANCIA MARITTIMO 2014-2020 - QUOTA UE (85%)	0.00	15.000.00	0.00	0.00	0.00	15.000.00	0.00
2126 - - - - -	AVANZO DI AMMINISTRAZIONE - DELL'ESERCIZIO PRECEDENTE - FRONTI DI SPESE CORRENTI - FC ITALIA - ENTRATE STATALIA	12403	FRANCIA MARITTIMO 2014-2020 - QUOTA UE (85%)	0.00	12.750.00	0.00	0.00	0.00	12.750.00	0.00
2126 - - - - -	AVANZO DI AMMINISTRAZIONE - DELL'ESERCIZIO PRECEDENTE - FRONTI DI SPESE CORRENTI - FC ITALIA - ENTRATE STATALIA	12407	FRANCIA MARITTIMO 2014-2020 - QUOTA UE (85%)	0.00	13.912.02	0.00	0.00	0.00	13.912.02	0.00
2126 - - - - -	AVANZO DI AMMINISTRAZIONE - DELL'ESERCIZIO PRECEDENTE - FRONTI DI SPESE CORRENTI - FC ITALIA - ENTRATE STATALIA	12409	FRANCIA MARITTIMO 2014-2020 - QUOTA UE (85%)	0.00	348.33	0.00	0.00	0.00	348.33	0.00

1)Elenco analitico delle risorse vincolate rappresentate nel prospetto del risultato di amministrazione 2018

Capitolo di entrata	descrizione	Capitolo di spesa	Descr.	Risorse vincolate al 1/1/2018 (a)	Accertamenti esercizio 2018 (b)	Impieghi esercizio 2018 (c)	Fondo pluriennale di cui al 31/12/2018 (d)	Cancellazione dell'accantonamento o eliminazione del vincolo (e)	Risorse vincolate al 01/01/2019 (f)=(a)+(b)-(c)-(d)-(e)	Utilizzo risorse nell'esercizio 2019 (h)
21282 - - - - -	PROGETTO PRISMA - FC ITALIA FRANCIA MARITIMO - ENTRATA CORRENTE QUOTA UE (65%)	12411	PROGETTO PRISMA - FC ITALIA FRANCIA MARITIMO - ENTRATA CORRENTE QUOTA UE (65%)	0,00	2.867,29	0,00	0,00	0,00	2.867,29	0,00
21282 - - - - -	PROGETTO PRISMA - FC ITALIA FRANCIA MARITIMO - ENTRATA CORRENTE QUOTA UE (65%)	12413	PROGETTO PRISMA - FC ITALIA FRANCIA MARITIMO - ENTRATA CORRENTE QUOTA UE (65%)	0,00	4.599,28	0,00	0,00	0,00	4.599,28	0,00
21282 - - - - -	PROGETTO PRISMA - FC ITALIA FRANCIA MARITIMO - ENTRATA CORRENTE QUOTA UE (65%)	12415	PROGETTO PRISMA - FC ITALIA FRANCIA MARITIMO - ENTRATA CORRENTE QUOTA UE (65%)	0,00	1.301,14	0,00	0,00	0,00	1.301,14	0,00
21282 - - - - -	PROGETTO PRISMA - FC ITALIA FRANCIA MARITIMO - ENTRATA CORRENTE QUOTA UE (65%)	12417	PROGETTO PRISMA - FC ITALIA FRANCIA MARITIMO - ENTRATA CORRENTE QUOTA UE (65%)	0,00	380,94	0,00	0,00	0,00	380,94	0,00
41056 - - - - -	PROGRAMMA HORIZON 2020 - PROGETTO NEFERITI - MISSIONI	13259	PROGRAMMA HORIZON 2020 - PROGETTO NEFERITI - MISSIONI	0,00	3.755,00	1.987,01	0,00	0,00	2.187,99	0,00
41056 - - - - -	PROGRAMMA HORIZON 2020 - PROGETTO NEFERITI - ACQUISTO DI BENI E SERVIZI	13260	PROGRAMMA HORIZON 2020 - PROGETTO NEFERITI - ACQUISTO DI BENI E SERVIZI	0,00	6.910,00	0,00	0,00	0,00	6.910,00	0,00
41056 - - - - -	PROGRAMMA HORIZON 2020 - PROGETTO NEFERITI - ALTRE SPESE DI RAPPRESENTANZA	13261	PROGRAMMA HORIZON 2020 - PROGETTO NEFERITI - ALTRE SPESE DI RAPPRESENTANZA	0,00	4.500,00	0,00	0,00	0,00	4.500,00	0,00
41057 - - - - -	PROGRAMMA HORIZON 2020 - PROGETTO ROSEWOOD	13262	PROGRAMMA HORIZON 2020 - PROGETTO ROSEWOOD	0,00	4.138,05	3.614,33	0,00	0,00	523,72	0,00
41057 - - - - -	PROGRAMMA HORIZON 2020 - PROGETTO ROSEWOOD	13264	PROGRAMMA HORIZON 2020 - PROGETTO ROSEWOOD - ALTRE SPESE DI RAPPRESENTANZA	0,00	1.400,00	1.386,36	0,00	0,00	13,64	0,00
41058 - - - - -	PROGRAMMA HORIZON 2020 - PROGETTO ROSEWOOD	13266	PROGRAMMA HORIZON 2020 - PROGETTO ROSEWOOD - COSTI DEL PERSONALE	0,00	14.115,00	0,00	0,00	0,00	14.115,00	0,00
41057 - - - - -	PROGRAMMA HORIZON 2020 - PROGETTO ROSEWOOD	13271	PROGRAMMA HORIZON 2020 - PROGETTO ROSEWOOD	0,00	22.563,17	18.000,00	0,00	0,00	4.563,17	0,00
21128 - - - - -	STATALE CORRENTE PER IL POTENZIAMENTO DEL PROGETTO CONTI PUBBLICI TERRITORIALI - INTERRES MED 2014-2020 PROGETTO HERI-DATA	14320	SISTEMA CONTI PUBBLICI TERRITORIALI (CPT) - SPESE PER MISSIONI	0,00	450,00	188,00	0,00	0,00	262,00	0,00
41060 - - - - -	ENTRATE CORRENTE CEF 2014-2020 PER PROGETTO TRAFAIR - EROGATO DA CAPOFILA UNI	14329	HERI-DATA ACQUISTO INFRASTRUTTURA LEGGERA - QUOTA UE	0,00	4.400,26	4.400,09	0,00	0,00	0,17	0,00
22511 - - - - -	ENTRATE CORRENTE CEF 2014-2020 PER PROGETTO TRAFAIR - EROGATO DA CAPOFILA UNI	14358	CEF 2014-2020 PROGETTO TRAFAIR SPESE PERSONALE INTERNO	0,00	11.065,00	0,00	0,00	0,00	11.065,00	0,00
22511 - - - - -	ENTRATE CORRENTE CEF 2014-2020 PER PROGETTO TRAFAIR - EROGATO DA CAPOFILA UNI	14359	CEF 2014-2020 PROGETTO TRAFAIR SPESE PER SERVIZI DI CONSULENZA	0,00	30.000,00	0,00	0,00	0,00	30.000,00	0,00
22511 - - - - -	ENTRATE CORRENTE CEF 2014-2020 PER PROGETTO TRAFAIR - EROGATO DA CAPOFILA UNI	14360	CEF 2014-2020 PROGETTO TRAFAIR SPESE PER ATTIVITA' DI INFORMAZIONE	0,00	5.110,00	0,00	0,00	0,00	5.110,00	0,00
22511 - - - - -	ENTRATE CORRENTE CEF 2014-2020 PER PROGETTO TRAFAIR - EROGATO DA CAPOFILA UNI	14361	CEF 2014-2020 PROGETTO TRAFAIR SPESE PER ATTIVITA' FINANZIARIE	0,00	10.000,00	0,00	0,00	0,00	10.000,00	0,00
22057 - - - - -	SERVIZIO CIVILE FINANZIAMENTO STATALE PER ATTIVITA' DI FORMAZIONE E INFORMAZIONE	21017	STATALE PER ATTIVITA' DI INFORMAZIONE E FORMAZIONE - TRASFERIMENTI CORRENTI AGLI SOGGETTI	0,00	5.940,00	0,00	0,00	0,00	5.940,00	0,00
32038 - - - - -	FONDI VINCOLATI - RISORSE CORRENTI PER L'AFFRITTO	21064	GIOVANI - CONTRIBUTI DI EMANIPAZIONE PER L'AFFRITTO	0,00	217.115,87	0,00	0,00	0,00	217.115,87	0,00
22508 - - - - -	NOVIS 2.0 (NO VIOLENCE IN SPORT) ? QUOTA UE - TRAMITE SOGGETTO CAPOFILA	22165	PARTENARIATO AL PROGETTO EUROPEO NOVIS 2.0 (NO VIOLENCE IN SPORT) ? TRAMITE SOGGETTO CAPOFILA	0,00	856,00	0,00	0,00	0,00	856,00	0,00

1)Elenco analitico delle risorse vincolate rappresentate nel prospetto del risultato di amministrazione 2018

Capitolo di entrata	descrizione	Capitolo di spesa	Descr.	Risorse vincolate al 1/1/2018	Accertamenti esercizio 2018	Impieghi esercizio 2018	Fondo pluriennale al 31/12/2018	Cancellazione dell'accantonamento o eliminazione dei vincoli	Risorse vincolate al 01/01/2019	Utilizzo risorse nell'esercizio 2018
				(a)	(b)	(c)	(d)	(e)	(f)=(a)-(e)-(g)-(h)-(i)-(j)	(h)
32038 - - - - - RIMBORSI RECUPERI E RESTITUZIONI DI FONDI VINCOLATI - RISORSE CORRENTI	22166	CONTRIBUTI RELATIVI A PROGETTI DI NATURA SOCIALE - SPESE CORRENTI - TRASFERIMENTI A SOGGETTI DEL TERZO SETTORE	0,00	3.144,11	0,00	0,00	0,00	3.144,11	0,00
11 - - - - - AVANZO DI AMMINISTRAZIONE DELL'ESERCIZIO PRECEDENTE	23081	CONTRIBUTI DI FONDAZIONE MONTE DEI PASCHI DI SIENA PER PROGETTI SULL'INCLUSIONE SOCIALE DEGLI IMMIGRATI	4.493,50	0,00	0,00	0,00	0,00	4.493,50	0,00
32038 - - - - - RIMBORSI RECUPERI E RESTITUZIONI DI FONDI VINCOLATI - RISORSE CORRENTI	23075	FONDI POLITICHE PER LA FAMIGLIA - TRASFERIMENTO AD ALTRI SOGGETTI - DONNE VITTIME DI VIOLENZA - TRASFERIMENTI CORRENTI A ENTI PUBBLICI	0,00	16.946,48	0,00	0,00	0,00	16.946,48	0,00
32038 - - - - - RIMBORSI RECUPERI E RESTITUZIONI DI FONDI VINCOLATI - RISORSE CORRENTI	23129	FAMI 2014-2020 - POLITICHE SOCIALI - SPESE PERSONALE - QUOTA UE	0,00	100,86	0,00	0,00	0,00	100,86	0,00
21250 - - - - - FONDO ASILO, MIGRAZIONE E INTEGRAZIONE	23157	FAMI 2014-2020 - POLITICHE SOCIALI - SPESE PERSONALE - QUOTA UE	0,00	28.322,65	0,00	0,00	0,00	28.322,65	0,00
22442 - - - - - FONDO ASILO, MIGRAZIONE E INTEGRAZIONE	23158	FAMI 2014-2020 - POLITICHE SOCIALI - SPESE PERSONALE - QUOTA STATO	0,00	19.797,80	0,00	0,00	0,00	19.797,80	0,00
21250 - - - - - FONDO ASILO, MIGRAZIONE E INTEGRAZIONE	23159	FAMI 2014-2020 - POLITICHE SOCIALI - COSTI INDIRETTI - QUOTA UE	0,00	19.797,21	0,00	0,00	0,00	19.797,21	0,00
22442 - - - - - FONDO ASILO, MIGRAZIONE E INTEGRAZIONE	23160	FAMI 2014-2020 - POLITICHE SOCIALI - COSTI INDIRETTI - QUOTA STATO	0,00	19.828,32	0,00	0,00	0,00	19.828,32	0,00
21250 - - - - - FONDO ASILO, MIGRAZIONE E INTEGRAZIONE	23165	SENZA FRONTIERE - ACQUISTO SERVIZI - QUOTA UE - PROGETTO SCUOLA	0,00	2.981,92	0,00	0,00	0,00	2.981,92	0,00
22442 - - - - - FONDO ASILO, MIGRAZIONE E INTEGRAZIONE	23166	SENZA FRONTIERE - ACQUISTO SERVIZI - QUOTA STATO	0,00	2.981,94	0,00	0,00	0,00	2.981,94	0,00
21250 - - - - - FONDO ASILO, MIGRAZIONE E INTEGRAZIONE	23169	FAMI 2014-2020 - PROGETTO INSERTO - ACQUISTO SERVIZI - QUOTA UE	0,00	12.777,94	0,00	0,00	0,00	12.777,94	0,00
22442 - - - - - FONDO ASILO, MIGRAZIONE E INTEGRAZIONE	23170	FAMI 2014-2020 - PROGETTO INSERTO - ACQUISTO SERVIZI - QUOTA STATO	0,00	25.981,92	0,00	0,00	0,00	25.981,92	0,00
21250 - - - - - FONDO ASILO, MIGRAZIONE E INTEGRAZIONE	23173	FAMI 2014-2020 - PROGETTO PAESI NEL MONDO - ACQUISTO SERVIZI - QUOTA UE	0,00	707,42	0,00	0,00	0,00	707,42	0,00
22442 - - - - - FONDO ASILO, MIGRAZIONE E INTEGRAZIONE	23174	FAMI 2014-2020 - PROGETTO PAESI NEL MONDO - ACQUISTO SERVIZI - QUOTA STATO	0,00	707,41	0,00	0,00	0,00	707,41	0,00
22442 - - - - - FONDO ASILO, MIGRAZIONE E INTEGRAZIONE	23178	FAMI 2014-2020 - PROGETTO PAESI NEL MONDO - ACQUISTO SERVIZI - QUOTA STATO	0,00	3.795,33	0,00	0,00	0,00	3.795,33	0,00
21250 - - - - - FONDO ASILO, MIGRAZIONE E INTEGRAZIONE	23181	DETERMINATO DELIBERA 609/2017 MISS/PROGR-1204 (UE) - QUOTA RETRIBUZIONE	0,00	16.712,19	3.888,79	0,00	0,00	12.823,40	0,00
21250 - - - - - FONDO ASILO, MIGRAZIONE E INTEGRAZIONE	23182	DETERMINATO DELIBERA 609/2017 MISS/PROGR-1204 (UE) - QUOTA ONERI	0,00	2.248,06	745,71	0,00	0,00	1.502,35	0,00
22442 - - - - - FONDO ASILO, MIGRAZIONE E INTEGRAZIONE	23184	DETERMINATO DELIBERA 609/2017 MISS/PROGR-1204 (STATO) - QUOTA RETRIBUZIONE	0,00	10.073,71	3.888,80	0,00	0,00	6.184,91	0,00
11 - 21250 - - - - - FONDO ASILO, MIGRAZIONE E INTEGRAZIONE - FONDO ASILO, MIGRAZIONE E INTEGRAZIONE - FAMI 2014-2020 - ENTRATE CORRENTI - QUOTA UE	23189	FAMI 2014-2020 - PROGETTO SOFT - TRASFERIMENTO ALTRI SOGGETTI - QUOTA UE - PROGETTO SIMPLA - ENTRATE UE - PER PROGETTO SIMPLA - NEL PROGRAMMA HORIZON 2020	0,00	7.546,14	7.546,14	0,00	0,00	0,00	0,00
21238 - - - - - ENTRATE UE PER PROGETTO SIMPLA - NEL PROGRAMMA HORIZON 2020	31192	INDETERMINATO	0,00	12.923,00	0,00	0,00	0,00	12.923,00	0,00
21238 - - - - - ENTRATE UE PER PROGETTO SIMPLA - NEL PROGRAMMA HORIZON 2020	31193	HORIZON 2020 - PROGETTO SIMPLA - SPESE GENERALI	0,00	927,60	0,00	0,00	0,00	927,60	0,00

1) Elenco analitico delle risorse vincolate rappresentate nel prospetto del risultato di amministrazione 2018

Capitolo di entrata	descrizione	Capitolo di spesa	Descr.	Risorse vincolate al 1/1/2018 (a)	Accertamenti esercizio 2018 (b)	Impieghi esercizio 2018 (c)	Fondo pluriennale 31/12/2018 (d)	Cancellazione dell'accantonamento o eliminazione dei vincoli (e)	Risorse vincolate al 01/01/2019 (f)=(a)+(b)-(c)-(d)-(e)	Utilizzo risorse nell'esercizio 2019 (h)
	AVANZO DI AMMINISTRAZIONE									
	ENTRATE UE									
11 - 21238 - - -	DEL L'ESERCIZIO PRECEDENTE - ENTRATE UE	31194	HORIZON 2020 - PROGETTO SIMPLA - SPESE PER MISSIONI	394,76	900,00	900,00	0,00	0,00	394,76	0,00
11 - - - -	DEL L'ESERCIZIO PRECEDENTE - ENTRATE UE	31225	EVENTO ALL'OMAGGIO LUNGIANA 2011 - RIBORSI PER IL TRASFERIMENTO	6.779,91	0,00	0,00	0,00	0,00	6.779,91	0,00
24137 - - - -	DEL L'ESERCIZIO PRECEDENTE - RIBORSI PER IL TRASFERIMENTO	32085	TRASFERIMENTI DEGLI ENTI LOCALI PER I SERVIZI AGGIUNTI DI INTERESSE REGIONALE AL SERVIZIO DI RIBORSO PER IL TRASFERIMENTO AL SOGGETTO AGGIUDICATARIO DELLA GARA PER IL LOTTO UNICO REGIONALE	0,00	48.841.348,76	48.750.352,63	0,00	0,00	90.897,13	0,00
11 - 22238 - - -	DEL L'ESERCIZIO PRECEDENTE - FONDO PER IL FINANZIAMENTO DEL TRASPORTO PUBBLICO LOCALE	32087	SPESA PER LA PROGETTAZIONE E L'ATTIVAZIONE DEL SERVIZIO DI TRASPORTO PUBBLICO LOCALE DELLA REGIONE TOSCANA	11.963,32	212.000,00	207.546,40	0,00	0,00	16.416,92	0,00
22238 - - - -	DEL L'ESERCIZIO PRECEDENTE - FONDO PER IL FINANZIAMENTO DEL TRASPORTO PUBBLICO LOCALE	32096	INFORMULITÀ RIVOLTI ALLA MOBILITÀ REGIONALE	0,00	95.000,00	91.990,15	0,00	0,00	3.909,85	0,00
32038 - - - -	DEL L'ESERCIZIO PRECEDENTE - RIMBORSI RECUPERI E RESTITUZIONI DI FONDI VINCOLATI - RISORSE CORRENTI	33008	CONVENZIONI AGEVOLATE FINANZIATE CON PROVENTI DERIVANTI DA REVOCA DI PROGRAMMA E DI GESTIONE (LL. 2890 - 467/78 - 17/992 - DLGS. 112/98 E ART. 6 L. 21/2001) - FINANZIAMENTO STATALE	0,00	161.285,33	0,00	0,00	0,00	161.285,33	0,00
45011 - - - -	DEL L'ESERCIZIO PRECEDENTE - EFFETTUATI DALL'ETER CONCERNENTE LE SOMME CONTABILIZZATE NELLA GESTIONE SPECIALE E CONTRIBUITE ALLE FINALITÀ DI CUI ALL'ART. 25 DELLA L. 51/377	33012	FONDI DERIVANTI DAI RIENTRI DEI RIMBORSI PER IL FINANZIAMENTO DELLE SOMME NON VINCOLATE ALLE FINALITÀ DI CUI ALL'ART. 25 DELLA L. 51/377	0,00	41.943,54	0,00	0,00	0,00	41.943,54	0,00
32134 - - - -	DEL L'ESERCIZIO PRECEDENTE - RIMBORSI RECUPERI E RESTITUZIONI DI FONDI VINCOLATI - CONTO CAPITALE DA IMPRESE	33038	PROGRAMMA REGIONALE DI INVESTIMENTI SOSTENIBILI - PARTECIPAZIONE FINANZIARIA DELLA REGIONE TOSCANA (D.M. 20 MARZO 2008 N. 2295)	0,00	43.947,62	0,00	0,00	0,00	43.947,62	0,00
32134 - - - -	DEL L'ESERCIZIO PRECEDENTE - RIMBORSI RECUPERI E RESTITUZIONI DI FONDI VINCOLATI - CONTO CAPITALE DA IMPRESE	33065	PROGRAMMA DI RIQUALIFICAZIONE URBANA PER ALLOGGI A CANONE SOSTENIBILE (D.M. 26 MARZO 2008 N. 2295)	0,00	102.544,45	0,00	0,00	0,00	102.544,45	0,00
21238 - - - -	DEL L'ESERCIZIO PRECEDENTE - FREEMI - FINANZIAMENTO LEASING CAPITALE	34190	PROGRAMMA HORIZON 2020 - PROGETTO FREEMAT - SPESE MISSIONI	0,00	8.475,00	0,00	0,00	0,00	8.475,00	0,00
11 - 22417 - - -	DEL L'ESERCIZIO PRECEDENTE - FC ITALIA - FRANCHISING (MIO 2014-2020) - ENTRATE STATALI A CARICO DELLO STATO	34226	PROGETTO INTENSE - SPESE PER MISSIONI - QUOTA STATO	42,52	633,67	633,67	0,00	0,00	42,52	0,00
42504 - - - -	DEL L'ESERCIZIO PRECEDENTE - RIMBORSI RECUPERI E RESTITUZIONI DI FONDI VINCOLATI - CONTO CAPITALE DA IMPRESE	34237	INTERVENTI DI PIANTUMAZIONE DELLA PIANA FIORENTINA (DGR 319/2016) IN AREE DEL PATRIMONIO REGIONALE	0,00	0,06	0,00	0,00	0,00	0,06	0,00
COFIN REG - - -	DEL L'ESERCIZIO PRECEDENTE - COFINANZIAMENTO REGIONALE PROGRAMMI COMUNITARI	34239	INTERVENTI DI PIANTUMAZIONE DELLA PIANA FIORENTINA (DGR 319/2016) IN AREE DEL PATRIMONIO REGIONALE - CICLO REGIONAL AREA FIORENTINA AZIONE 4.64 SUB B - QUOTA REGIONE	0,00	7.200,00	0,00	0,00	0,00	7.200,00	0,00
24120 - - - -	DEL L'ESERCIZIO PRECEDENTE - CONTRIBUTI DI SOGGETTI UTILIZZATORI DI RISORSE	41088	ATTIVITÀ DI MONITORAGGIO QUALITÀ DELL'ASIA ESIGUITE DA ARBAT	0,00	200.000,00	0,00	0,00	0,00	200.000,00	0,00
32151 - - - -	DEL L'ESERCIZIO PRECEDENTE - RILEVANTE ENTRATE DERIVANTI DA VERSAMENTO DI FONDI VINCOLATI - CONTO CAPITALE DA IMPRESE	41117	RILEVANTE VERSAMENTO ENTI DELLA REGIONE TOSCANA - ATTIVITÀ ISPETTIVE EX ART. 27 DEL D.LGS. 10/20016	0,00	12.687,48	8.760,42	0,00	0,00	3.927,06	0,00

1)Elenco analitico delle risorse vincolate rappresentate nel prospetto del risultato di amministrazione 2018

Capitolo di entrata	descrizione	Capitolo di spesa	Descr.	Risorse vincolate al 1/1/2018 (e)	Accertamenti esercizio 2018 (b)	Impieghi esercizio 2018 (c)	Fondo pluriennale 31/12/2018 (d)	Cancellazione dell'accantonamento o eliminazione del vincolo (e)		Risorse vincolate al 01/01/2019 (f)=(a)-(e)+(c)-(d)	Utilizzo risorse nell'esercizio 2018 (h)
								(f)-(a)-(e)	(c)-(d)		
37.151 - - - -	RELEVANTE ENTRATE DERIVANTI DA VERSAMENTO DELLE ATTIVITA' ISENTIVE EX ART.27 DEL D.LGS. 109/2016	41118	AZIENDE A RISCHIO DI INCIDENTE QUOTA PARTE PER PARTECIPAZIONE VISITA ISPELTTIVA AI SENSI D.LGS. 105/2015	0,00	6.343,89	4.380,26	0,00	0,00	1.963,54	0,00	
11014 - - - -	DISCARICA DEI RIFIUTI SOLIDI (ART.3 COMMI 24 E 27 L. 18/07/98 - D.M. 18/07/98 E L.R. 60/98) QUOTA VINCOLATA	41151	ISTITUZIONE GESTIONE E VALORIZZAZIONE DELLE AREE NATURALI PROTETTE- PRESTAZIONE DI SERVIZI	0,00	22.000,00	0,00	0,00	0,00	22.000,00	0,00	
37.152 - - - -	DESTINAZIONE VINCOLATA RELATIVE A QUOTE DI COFINANZIAMENTO POR FESR 2014-2020 - ENTRATA IN CONTO CAPITALE DA IMPRESE	41180	RISORSE IN CONTO CAPITALE PROVENIENTI DA ORGANISMI INTERMEDI DA RIDESTINARE AD AZIONI DEL POR FESR 2014-2020 A SEGUITO DI RIMODULAZIONI DELLE ACQUE DALL'INQUINAMENTO STATALE	0,00	6.454.052,94	5.923.854,23	0,00	0,00	530.198,71	0,00	
22288 - - - -	MONITORAGGIO E STUDIO IN MATERIA DI TUTELA DELLE ACQUE DALL'INQUINAMENTO STATALE	42146	MONITORAGGIO E STUDIO IN MATERIA DI TUTELA DELLE ACQUE DALL'INQUINAMENTO STATALE	0,00	48.800,00	24.111,47	0,00	0,00	24.688,53	0,00	
11 - - - -	AVANZO DI AMMINISTRAZIONE DELL'ESERCIZIO PRECEDENTE	42400	AVANZO DI AMMINISTRAZIONE DELL'ESERCIZIO PRECEDENTE	4.500,00	0,00	0,00	0,00	0,00	4.500,00	0,00	
11014 - - - -	DISCARICA DEI RIFIUTI SOLIDI (ART.3 COMMI 24 E 27 L. 18/07/98 - D.M. 18/07/98 E L.R. 60/98) QUOTA VINCOLATA	42419	FONDO IN ATTUAZIONE DELLE ATTIVITA' DI CUI ALL'ART. 3 COMMA 27 L.56/95.	0,00	5.831.834,14	237.000,00	0,00	0,00	5.594.834,14	0,00	
11 - - - -	AVANZO DI AMMINISTRAZIONE DELL'ESERCIZIO PRECEDENTE	42524	AVANZO DI AMMINISTRAZIONE DELL'ESERCIZIO PRECEDENTE	11.640,26	0,00	0,00	0,00	0,00	11.640,26	0,00	
11 - 21242 - - - -	ENTRATE UE CORRENTI	42574	PROGRAMMAZIONE LIFE - PROGETTO "VALORIZZAZIONE DEL PATRIMONIO ALTA ALLA GESTIONE DEL PROGETTO REWAT DI CUI ALLA DGR 858/2014	1.076,98	2.300,00	2.300,00	0,00	0,00	1.076,98	0,00	
22288 - - - -	FINANZIAMENTO STATALE PER ATTIVITA' DI MONITORAGGIO E STUDIO IN MATERIA DI TUTELA DELLE ACQUE DALL'INQUINAMENTO STATALE	42524	REWAT - SPESE PER IL MONITORAGGIO QUANTITATIVO DELLE ACQUE QUOTA PARTE RT FINANZIATA CON RISORSE STATALI PER LA TUTELA DELLE RISORSE IDRICHE	0,00	1.310,00	1.305,40	0,00	0,00	4,60	0,00	
21256 - - - -	AVANZO DI AMMINISTRAZIONE DELL'ESERCIZIO PRECEDENTE	42651	INTERREG V ITALIA FRANCIA MARITTIMO 2014/2020 - PROGETTO MAREGOT. SPESE PER IL PERSONALE QUOTA UE	0,00	12.414,84	0,00	0,00	0,00	12.414,84	0,00	
21256 - - - -	AVANZO DI AMMINISTRAZIONE DELL'ESERCIZIO PRECEDENTE	42652	PROGRAMMA DI COOPERAZIONE INTERREG V ITALIA FRANCIA MARITTIMO 2014/2020 - PROGETTO MAREGOT. SPESE PER IL PERSONALE QUOTA STATO	0,00	699,33	0,00	0,00	0,00	699,33	0,00	
11 - - - -	AVANZO DI AMMINISTRAZIONE DELL'ESERCIZIO PRECEDENTE	42689	CHIUSURA CONTABILITA' SPECIALE N. 5739 PIANO ULTERIORI INTERVENTI - GENIO CIVILE VALDARNIO SUPERIORE	4.846,92	0,00	0,00	0,00	0,00	4.846,92	0,00	
22288 - - - -	FINANZIAMENTO STATALE PER ATTIVITA' DI MONITORAGGIO E STUDIO IN MATERIA DI TUTELA DELLE ACQUE DALL'INQUINAMENTO STATALE	42734	SPESE PER PRESTAZIONI PROFESSIONALI RELATIVE A MONITORAGGI E STUDI PER LA TUTELA DELLE ACQUE DALL'INQUINAMENTO STATALE	0,00	44.690,00	18.770,61	0,00	0,00	25.919,39	0,00	
11 - - - -	AVANZO DI AMMINISTRAZIONE DELL'ESERCIZIO PRECEDENTE	43116	COMMISSARIALE LAGUNA DI ORBETTELLO - SPESE CORRENTI FINALIZZATE ALLA GESTIONE DEL SISTEMA ALGALE	9.543,83	0,00	0,00	0,00	0,00	9.543,83	0,00	
21244 - - - -	AVANZO DI AMMINISTRAZIONE DELL'ESERCIZIO PRECEDENTE	43187	PROGETTO EUROPEO HORIZON 2020 - URBAN WASTE - N. 890482 - QUOTA SPESE DI PERSONALE T.I.	0,00	2.360,30	0,00	0,00	0,00	2.360,30	0,00	
11 - - - -	AVANZO DI AMMINISTRAZIONE DELL'ESERCIZIO PRECEDENTE	43202	COMMISSARIALE LAGUNA DI ORBETTELLO - SPESE CORRENTI FINALIZZATE ALLA GESTIONE DEL SISTEMA ALGALE - SPESE PER SERVIZI VARI	2.191,50	0,00	0,00	0,00	0,00	2.191,50	0,00	

1) Elenco analitico delle risorse vincolate rappresentate nel prospetto del risultato di amministrazione 2018

Capitolo di entrata	descrizione	Capitolo di spesa	Descr.	Risorse vincolate al 1/1/2018 (e)	Accertamenti esercizio 2018 (b)	Impieghi esercizio 2018 (c)	Fondo pluriennale 31/12/2018 (d)	Cancellazione dell'accertamento o eliminazione dei vincoli		Risorse vincolate al 01/01/2019 (f+g)-(e)-(d)-(c)-(b)	Utilizzo risorse nell'esercizio 2018 (h)
								(e)	(d)-(e)		
1104 - - - -	DISCARICA DEI RIFIUTI SOLIDI (ART.3 COMMI 24 E 27 L. 169/98 - D.M. 18/07/98 E L.N. 60/98) QUOTA VINCOLATA	43220	Fondo per interventi urgenti di bonifica di competenza regionale	0,00	830.000,00	0,00	0,00	0,00	0,00	830.000,00	0,00
4253 - - - -	PROVENTI DERIVANTI DAL SANZIONAMENTO AMMINISTRATIVO ALLO STATO AI SENSI ART.263 D.LGS. 152/2006.	43225	TRASFERIMENTO PROVENTI SANZIONI AMMINISTRATIVE ALLO STATO AI SENSI ART.263 D.LGS. 152/2006.	0,00	516,66	0,00	0,00	0,00	0,00	516,66	0,00
4259 - 42534 - 42535 - - - -	PROVENTI DERIVANTI DAL SANZIONAMENTO AMMINISTRATIVO DELLE PUBBLICHE ESERCIZI DI ATTIVITA' DI PUBBLICITA' PER VIOLAZIONE PARTE II D.LGS. 152/2006. PROVENTI DERIVANTI DAL SANZIONAMENTO AMMINISTRATIVO DELLE IMPRESE, AI SENSI DELLA L.R. N. 22/2016, PER VIOLAZIONE PARTE IV D.LGS. 152/2006. PROVENTI DERIVANTI DAL SANZIONAMENTO AMMINISTRATIVO DELLE FAMIGLIE E DEI SENSI DELLA L.R. N. 22/2016, PER VIOLAZIONE PARTE IV D.LGS. 152/2006.	43226	TRASFERIMENTO PROVENTI SANZIONI AMMINISTRATIVE AD AMMINISTRAZIONI LOCALI AI SENSI ART. 263 D.LGS. 152/2006.	0,00	691.332,93	0,00	0,00	0,00	0,00	691.332,93	0,00
46021 - - - -	PROGETTO REGIONALE DI COFINANZIAMENTO ANTICIPAZIONI	51070	FONDO NAZIONALE PER LA MONTAGNA	0,00	105.000,00	0,00	0,00	0,00	0,00	105.000,00	0,00
32051 - - - -	PROVENTI DELLE IMPRESE ECONOMICHE E DEI RECUPERI	51300	AUTI ALLE IMPRESE (EX L. 215/92) ECONOMIE E RECUPERI A SEGUITO DEI CONTRIBUTI DESTINATI ALLE IMPRESE FINANZIATE CON I BANDI DELLA L. 215/92 IN ESERCIZIO DEI SENSI DELL'OPPL. 3-14/00 ART. 16 E ART. 20	0,00	636,43	0,00	0,00	0,00	0,00	636,43	0,00
46016 - - - -	PROVENTI DALLE PMI OPERANTI NEL SETTORE STRUTTURALE BENEFICARIE DI STRUTTURE	51541	FONDO DI ROTAZIONE PER INTERVENTI A FAVORE DELLE PMI OPERANTI NEL SETTORE STRUTTURALE, SETTORE COMMERCIALE	0,00	1.341.809,24	0,00	0,00	0,00	0,00	1.341.809,24	0,00
45022 - - - -	PROVENTI DALLE COOPERATIVE BENEFICARIE DI STRUTTURE	51636	FONDO COOPERATIVO SANITARIO - FONDO DI ROTAZIONE	0,00	906.806,71	0,00	0,00	0,00	0,00	906.806,71	0,00
46019 - - - -	RECUPERI E RESTITUZIONI DEL FONDO UNICO PER LE IMPRESE	51637	DOTAZIONE PER INTERVENTI DI SVILUPPO E RAFFORZAMENTO DELLE IMPRESE COOPERATIVE ATTRAVERSO L'ATTIVAZIONE DI APPPOSITO FONDO DI ROTAZIONE	0,00	20.136,89	0,00	0,00	0,00	0,00	20.136,89	0,00
32142 - - - -	RECUPERI E RESTITUZIONI DEL FONDO UNICO PER LE IMPRESE	51646	RECUPERI, REVOCHE E RESTITUZIONI RELATIVI AL FONDO UNICO DELLE IMPRESE - SPESE DI INVESTIMENTO	0,00	769.283,32	0,00	0,00	0,00	0,00	769.283,32	0,00
32143 - - - -	RECUPERI E RESTITUZIONI DEL FONDO UNICO PER LE IMPRESE	51650	INTERVENTI PER PICCOLI PRESTITI DI EMERGENZA ALLE MICRO-IMPRESSE - SPESE DI INVESTIMENTO	0,00	357.233,41	0,00	0,00	0,00	0,00	357.233,41	0,00
COFIN REG - - - -	COFINANZIAMENTO REGIONALE PROGRAMMI COMUNITARI	51793	ALL'AVANZAMENTO TECNOLOGICO DELLE IMPRESE ATTRAVERSO IL FINANZIAMENTO DI LINEE PILOTA E AZIONI DI VALIDAZIONE DI PROTOTIPI E PROTOTIPI DI DIMOSTRAZIONE SU LARGA SCALA AZIONE 1.1.15.A - QUOTA REGIONE	0,00	5.239.444,89	5.210.992,74	0,00	0,00	0,00	28.452,15	0,00

1)Elenco analitico delle risorse vincolate rappresentate nel prospetto del risultato di amministrazione 2018

Capitolo di entrata	descrizione	Capitolo di spesa	Descr.	Risorse vincolate al 1/1/2018	Accertamenti esercizi 2018	Impiegni esercizio 2018	Fondo pluriennale 31/12/2018	Cancellazione dell'accantonamento o eliminazione dei vincoli		Risorse vincolate al 01/01/2019	Utilizzo risorse nell'esercizio 2019
								(e)	(f)		
				(a)	(b)	(c)	(d)	(e)	(f)	(g)	(h)
COFIN REG - - - COFINANZIAMENTO REGIONALE PROGRAMMI COMUNITARI	51918	OCCASIONI DI INCONTRO TRA IMPRENDITORI ITALIANI ED ESTERI FINALIZZATI AD ATTRARRE INVESTIMENTI ED A PROMUOVERE ACCORDI COMMERCIALI ED ALTRE INIZIATIVE ATTIVE DI INFORMAZIONE E PROMOZIONE A FAVORE DEI SETTORI TURISTICO, TERZIARIO E COMMERCIALE	0,00	42.124,40	38.276,33	0,00	0,00	0,00	3.398,07	0,00
COFIN REG - - - COFINANZIAMENTO REGIONALE PROGRAMMI COMUNITARI	51945	LEFFICIENTAMENTO DEGLI IMMOBILI E DEI SERVIZI PUBBLICI - INTERVENE - INTERVENTI DI EFFICIENTAMENTO ENERGETICO NEGLI IMMOBILI SEDE DELLE IMPRESE - AZIONE 4.2.1 A.1 - QUOTA REGIONE	0,00	30.554,10	0,00	0,00	0,00	0,00	30.554,10	0,00
COFIN REG - - - COFINANZIAMENTO REGIONALE PROGRAMMI COMUNITARI	51975	DIFFUSIONE DELLA CONOSCENZA E ALLA FRUIZIONE DEL PATRIMONIO CULTURALE, MATERIALE E IMMATERIALE, ATTRAVERSO LE AZIONI DI COOPERAZIONE INNOVATIVE E L'UTILIZZO DI TECNOLOGIE AVANZATE - AZIONE 6.7.2 - QUOTA REGIONE	0,00	89.100,00	0,00	0,00	0,00	0,00	89.100,00	0,00
COFIN REG - - - COFINANZIAMENTO REGIONALE PROGRAMMI COMUNITARI	51983	ASSISTENZA TECNICA AL PROGRAMMA OPERATIVO FESR 2014/2020 - SPESE PER ALTRI SERVIZI - QUOTA REGIONE	0,00	225.867,50	208.459,20	0,00	0,00	0,00	17.409,30	0,00
COFIN REG - - - COFINANZIAMENTO REGIONALE PROGRAMMI COMUNITARI	51997	OPERATIVO FESR 2014/2020 - SPESE COMUNICAZIONE - QUOTA REGIONE	0,00	35.047,98	35.032,95	0,00	0,00	0,00	14,03	0,00
12 - COFIN NAZ - - - AVANZO DI AMMINISTRAZIONE DELL'ESERCIZIO PRECEDENTE PROGRAMMI COMUNITARI	51992	OCCASIONI DI INCONTRO TRA IMPRENDITORI ITALIANI ED ESTERI FINALIZZATI AD ATTRARRE INVESTIMENTI - QUOTA REGIONE	81,49	25.741,49	24.218,28	0,00	0,00	81,49	1.523,20	0,00
COFIN REG - - - COFINANZIAMENTO REGIONALE PROGRAMMI COMUNITARI	51906	AVANZO DI AMMINISTRAZIONE DELL'ESERCIZIO PRECEDENTE PROGRAMMI COMUNITARI	0,00	41.226,63	41.025,19	0,00	0,00	0,00	200,44	0,00
COFIN REG - - - COFINANZIAMENTO REGIONALE PROGRAMMI COMUNITARI	51921	OPERATIVO FESR 2014/2020 - SPESE PER PARTE CORRENTE - QUOTA REGIONE	0,00	10.508,36	10.000,90	0,00	0,00	0,00	507,46	0,00
12 - COFIN NAZ - - - AVANZO DI AMMINISTRAZIONE DELL'ESERCIZIO PRECEDENTE PROGRAMMI COMUNITARI	51924	ASSISTENZA TECNICA AL PROGRAMMA OPERATIVO FESR 2014/2020 - SPESE PER MISSIONI - QUOTA REGIONE	31,95	2.261,95	1.530,50	0,00	0,00	31,95	751,45	0,00
12 - COFIN NAZ - - - AVANZO DI AMMINISTRAZIONE DELL'ESERCIZIO PRECEDENTE PROGRAMMI COMUNITARI	51947	OCCASIONI DI INCONTRO TRA IMPRENDITORI ITALIANI ED ESTERI FINALIZZATI AD ATTRARRE INVESTIMENTI - MISSIONI QUOTA REGIONE	182,20	3.182,20	2.421,51	0,00	0,00	182,20	760,69	0,00
46038 - - - - - AVANZO DI AMMINISTRAZIONE DELL'ESERCIZIO PRECEDENTE PROGRAMMI COMUNITARI	51958	PAR FAS 2007/2013 - FONDO DI ROTAZIONE PER INTERVENTI A FAVORE DELLE PMI OPERANTI NEL SETTORE TURISTICO, TERZIARIO E COMMERCIALE	0,00	921.333,82	0,00	0,00	0,00	0,00	921.333,82	0,00
11 - - - - - AVANZO DI AMMINISTRAZIONE DELL'ESERCIZIO PRECEDENTE PROGRAMMI COMUNITARI	51983	CONTRATTI CON FORNITORI A SEGUITO DELLA RIFORMA APET	11.889,57	0,00	0,00	0,00	0,00	0,00	11.889,57	0,00
44004 - 44008 - - -	BENI DEL PATRIMONIO AGRICOLO-FORESTALE DI PROPRIETA' DELLA REGIONE TOSCANA AI SENSI DELLA L.R. 7/2004 PROVENTI DERIVANTI DALL'ALIENAZIONE DEI BENI DEL PATRIMONIO AGRICOLO-FORESTALE DI PROPRIETA' DELLA REGIONE TOSCANA AI SENSI DELLA L. 7/2004 E L.R. 38/00 (TERRENI)	52374	INTERVENTI DI MIGLIORAMENTO AMBIENTALE E STRUTTURALE DEL PATRIMONIO AGRICOLO-FORESTALE REGIONALE ATTRAVERSO LE AZIONI CHE HA EFFETTUATO LE ALIENAZIONI AI SENSI DELLA L.R. 7/04 E L.R. 39/00	0,00	95.067,77	88.152,90	0,00	0,00	0,00	4.914,87	0,00

1) Elenco analitico delle risorse vincolate rappresentate nel prospetto del risultato di amministrazione 2018

Capitolo di entrata	descrizione	Capitolo di spesa	Descr.	Risorse vincolate al 1/1/2018	Accertamenti esercizio 2018	Impieghi esercizio 2018	Fondo pluriennale dell'esercizio 31/12/2018	Cancellazione dell'accantonamento o eliminazione dei vincoli		Risorse vincolate al 01/01/2019	Utilizzo risorse nell'esercizio 2018
								(e)	(f)		
				(a)	(b)	(c)	(d)	(e)	(f)	(g)	(h)
44004 - 44008 -	BENI DEL PATRIMONIO AGRICOLA-FORALE DI PROPRIETA' DELLA REGIONE TOSCANA AI SENSI DELLA L.R. 7/72004 PROVENTI DERIVANTI DALL'ALIENAZIONE DEI BENI DEL PATRIMONIO AGRICOLA-FORALE DI PROPRIETA' DELLA REGIONE TOSCANA AI SENSI DELLA L.R. 7/72004 (RESERVI)	52375	PATRIMONIO AGRICOLA-FORALE REGIONALE - INTERVENTI DI MIGLIORAMENTO, VALORIZZAZIONE ED AMPLIAMENTO DEI BENI DEL PATRIMONIO AGRICOLA-FORALE REGIONALE (RESERVI) ALLEGATO A SENSI DELLA L.R. 7/704/E L.R. 38/000 - (E) E TERRE REGIO	0,00	372.271,07	352.811,59	0,00	0,00	0,00	18.659,48	0,00
22344 - - - -	ENTRATE STATALI MIPAAF PER POTENZIAMENTO SERVIZI FITOSANITARI REGIONALI - SERVIZIO	52451	SERVIZIO FITOSANITARIO REGIONALE - SERVIZIO	0,00	30.959,80	2.887,00	0,00	0,00	0,00	28.092,80	0,00
21238 - - - -	PROGRAMMA HORIZON 2020 - PROGETTO AGRISPIN	52508	PROGRAMMA HORIZON 2020 - PROGETTO AGRISPIN - MISSIONI	0,00	8.000,00	0,00	0,00	0,00	0,00	8.000,00	0,00
21238 - - - -	PROGRAMMA HORIZON 2020 - PROGETTO AGRISPIN	52509	PROGRAMMA HORIZON 2020 - PROGETTO AGRISPIN - ACQUISTO DI SERVIZI	0,00	9.234,75	0,00	0,00	0,00	0,00	9.234,75	0,00
21238 - - - -	PROGRAMMA HORIZON 2020 - PROGETTO AGRISPIN	52510	PROGRAMMA HORIZON 2020 - PROGETTO AGRISPIN - SPESA PERSONALE A TEMPO INDETERMINATO	0,00	286,47	0,00	0,00	0,00	0,00	286,47	0,00
21238 - - - -	PROGRAMMA HORIZON 2020 - PROGETTO AGRISPIN	52511	PROGRAMMA HORIZON 2020 - PROGETTO AGRISPIN - ACQUISTO DI BENI E SERVIZI	0,00	4.925,00	0,00	0,00	0,00	0,00	4.925,00	0,00
24145 - - - -	PROGRAMMA MONITORAGGIO FITOSANITARIO ITALIAN PESTS SURVEY PROGRAMME	52523	FINANZIAMENTO PROGRAMMA MONITORAGGIO FITOSANITARIO ITALIAN PESTS SURVEY PROGRAMME - QUOTA UE	0,00	6.861,21	2.437,96	0,00	0,00	0,00	4.223,65	0,00
24145 - - - -	PROGRAMMA MONITORAGGIO FITOSANITARIO ITALIAN PESTS SURVEY PROGRAMME	52524	PROGRAMMA MONITORAGGIO FITOSANITARIO ITALIAN PESTS SURVEY PROGRAMME - QUOTA STATO	0,00	7.881,23	1.220,00	0,00	0,00	0,00	6.661,23	0,00
22344 - - - -	ENTRATE STATALI MIPAAF PER POTENZIAMENTO SERVIZI FITOSANITARI REGIONALI	52553	FONDI MIPAAF PER POTENZIAMENTO SERVIZI - TRASFERIMENTO FONDI PER ACCORDI DI COLLABORAZIONE CON ENTI	0,00	220.915,66	220.701,00	0,00	0,00	0,00	214,66	0,00
21261 - - - -	MANUFACTURING TECHNOLOGIES - PROGETTO MANUNET III - ENTRATE CORRENTI UE	52598	PROGETTO MANUNET III - ASSISTENZA TECNICA - QUOTA UE	0,00	10.899,00	0,00	0,00	0,00	0,00	10.899,00	0,00
COFIN REG - - -	PROGRAMMA HORIZON 2020 - ERANET URBANO (PIU) - AZIONE 9.6.6 A3 - FONTE RT	52615	PROGRAMMA HORIZON 2020 - ERANET URBANO (PIU) - AZIONE 9.6.6 A3 - FONTE RT	0,00	81.059,24	75.318,38	0,00	0,00	0,00	5.740,86	0,00
COFIN REG - - -	PROGRAMMA HORIZON 2020 - ERANET URBANO (PIU) - AZIONE 9.6.6 A3 - FONTE RT	52700	PROGRAMMA HORIZON 2020 - ERANET URBANO (PIU) - AZIONE 9.6.6 A3 - FONTE RT	0,00	10.500,00	8.655,36	0,00	0,00	0,00	2.444,64	0,00
32110 - - - -	ENTRATE CORRENTI RELATIVE A RIENTRI, RECUPERI E REVOCHE DEL FONDO UNICO IMPRESE DA DESTINARE A INTERVENTI PER PICCOLI PRESTITI DI EMERGENZA	52701	INGEGNERIA FINANZIARIA RELATIVA A INDUSTRIA, ARTIGIANATO E COOPERAZIONE - RIENTRI PRESTITI EMERGENZA	0,00	4.473,74	0,00	0,00	0,00	0,00	4.473,74	0,00
22476 - - - -	PROGRAMMA HORIZON 2020 - ERANET URBANO (PIU) - AZIONE 9.6.6 A3 - FONTE RT	52716	PROGRAMMA HORIZON 2020 - ERANET URBANO (PIU) - AZIONE 9.6.6 A3 - FONTE RT	0,00	6.500,00	0,00	0,00	0,00	0,00	6.500,00	0,00
COFIN REG - - -	PROGRAMMA HORIZON 2020 - ERANET URBANO (PIU) - AZIONE 9.6.6 A3 - FONTE RT	52717	PROGRAMMA HORIZON 2020 - ERANET URBANO (PIU) - AZIONE 9.6.6 A3 - FONTE RT	0,00	19.500,15	19.500,00	0,00	0,00	0,00	0,15	0,00

1)Elenco analitico delle risorse vincolate rappresentate nel prospetto del risultato di amministrazione 2018

Capitolo di entrata	descrizione	Capitolo di spesa	Descr.	Risorse vincolate al 1/1/2018	Accertamenti esercizio 2018	Impieghi esercizio 2018	Fondo pluriennale 31/12/2018	Cancellazione dell'accantonamento o eliminazione dei vincoli	Risorse vincolate al 01/01/2019	Utilizzo risorse nell'esercizio 2019
				(a)	(b)	(c)	(d)	(e)	(f)=(a)+(b)-(d)-(e)	(h)
COFIN REG - - - COFINANZIAMENTO REGIONALE PROGRAMMI COMUNIARI - - - - -	52727	PER LO SVILUPPO DELLE ATTIVITA' ISTITUZIONALE CARATTERE CONTINUATIVO, PREVISTE NEL PIANO ANNUALE DELLE ATTIVITA' RELATIVE ALL'ASSISTENZA TECNICA AL PROGRAMMA OPERATIVO FESR 2014-2020	0,00	521.754,39	402.813,44	0,00	0,00	118.940,95	0,00
22344 - - - - SERVIZIO FISSANTIPARTO REGIONALE - ENTRATE STATALI IMPAFAF PER POTENZIAMENTO SERVIZI FISSANTIPARTO REGIONALI	52740	FONDI IMPAFAF PER POTENZIAMENTO SERVIZIO - ACQUISTO BENI EMATERIALE DI CONSUMO	0,00	12.835,73	12.207,26	0,00	0,00	628,46	0,00
11 - 32109 - - - AVANZO DI AMMINISTRAZIONE DELL'ESERCIZIO PRECEDENTE	52780	SPESA DI GESTIONE DEGLI INTERVENTI DI UNICO FINANZIAMENTO REVOUCHE PROGRAMMI REGIONALI	546.428,57	1.038.386,49	166.687,73	0,00	0,00	1.421.329,33	0,00
32179 - - - - FONDO UNICO DELLE INFRASTRUTTURE ATTIVITA' PRODUTTIVE - REVOUCHE RECUPERIE	52814	ATTIVITA' PRODUTTIVE DI CUI AL FONDO UNICO FINANZIAMENTO REVOUCHE PUBBLICITÀ E RESTITUZIONI DA AMMINI	0,00	13.000,00	0,00	0,00	0,00	13.000,00	0,00
21291 - - - - PROGRAMMA NAZIONALE DEL FONDO ASILO, MIGRAZIONE E INTEGRAZIONE (FAMI) 2014-2020 - PROGETTO "COMMIT - COMPETENZE MIGRANTI IN TOSCANA" - ENTRATE UERT CORRENTE	52825	ASILO, MIGRAZIONE E INTEGRAZIONE (FAMI) 2014-2020 - PROGETTO "COMMIT - COMPETENZE MIGRANTI IN TOSCANA" - PERSONALE A TEMPO INDETERMINATO, QUOTA U.E.	0,00	3.606,40	0,00	0,00	0,00	3.606,40	0,00
2258 - - - - PROGRAMMA NAZIONALE DEL FONDO ASILO, MIGRAZIONE E INTEGRAZIONE (FAMI) 2014-2020 - PROGETTO "COMMIT - COMPETENZE MIGRANTI IN TOSCANA" - ENTRATE STATO RT CORRENTE	52826	ASILO, MIGRAZIONE E INTEGRAZIONE (FAMI) 2014-2020 - PROGETTO "COMMIT - COMPETENZE MIGRANTI IN TOSCANA" - PERSONALE A TEMPO INDETERMINATO, QUOTA STATO	0,00	3.606,40	0,00	0,00	0,00	3.606,40	0,00
2404 - - - - REGIONI PER AZIONI COMUNI DI PROGETTI INTERREGIONALI DI CUI ALLA L. 135/01, REALIZZATI DALLA REGIONE CARPIOLA - - - - -	53137	VIA FRANCIGENA - FONDI ENTI SETTORE PUBBLICO - TRASFERIMENTI CORRENTI AD ALTRI SOGGETTI	0,00	98.000,00	0,00	0,00	0,00	98.000,00	0,00
22452 - - - - BRAND TOUR - INTERREG - ENTRATE	53195	BRAND TOUR - INTERREG - SERVIZI DI ASSISTENZA TECNICA - QUOTA U.E.	0,00	50.631,02	27.033,28	0,00	0,00	23.597,74	0,00
22453 - - - - BRAND TOUR - INTERREG - ENTRATE	53196	BRAND TOUR - INTERREG - SERVIZI DI ASSISTENZA TECNICA - QUOTA STATO	0,00	7.002,72	4.770,58	0,00	0,00	2.232,14	0,00
22462 - - - - QUOTA U.E. FAMI 2014-2020 FAMI 2014-2020 - CORRENTE	53216	PO FESR 2014-2020 FAMI 2014-2020 - COSTI DI PREPARAZIONE QUOTA U.E.	0,00	1.734,85	0,00	0,00	0,00	1.734,85	0,00
41062 - - - - FONDO UNICO PER LE INFRASTRUTTURE ATTIVITA' PRODUTTIVE - REVOUCHE RECUPERIE	53276	ATTIVITA' PRODUTTIVE DI CUI AL FONDO UNICO FINANZIAMENTO REVOUCHE RECUPERIE RESTITUZIONI DA AMMINI	0,00	250.955,82	0,00	0,00	0,00	250.955,82	0,00
41062 - - - - FONDO UNICO PER LE INFRASTRUTTURE ATTIVITA' PRODUTTIVE - REVOUCHE RECUPERIE	53277	INTERVENTI PER INFRASTRUTTURE FONDI COMUNI PER INTERREGIONI LE RECUPERIE RESTITUZIONI DA O.I.	0,00	356.448,21	0,00	0,00	0,00	356.448,21	0,00
COFIN REG - - - COFINANZIAMENTO REGIONALE PROGRAMMI COMUNIARI - - - - -	55076	COFINANZIAMENTO REGIONALE PER LE SPESA DI NAUURA CORRENTE - ATTIVITA' PERMANENTI - QUOTA U.E.	0,00	5.737,85	5.721,08	0,00	0,00	15,97	0,00
COFIN REG - - - COFINANZIAMENTO REGIONALE PROGRAMMI COMUNIARI - - - - -	55080	TECNICA - QUOTA DI COFINANZIAMENTO REGIONALE PER SPESE DINATURA DIPENDENTE - MISSIONI PERSONALE	0,00	337,89	317,78	0,00	0,00	20,11	0,00
COFIN REG - - - COFINANZIAMENTO REGIONALE PROGRAMMI COMUNIARI - - - - -	55092	FEAMP 2014-2020 - MISURE DI ASSISTENZA TECNICA - QUOTA DI COFINANZIAMENTO REGIONALE - SPESE DI COFINANZIAMENTO	0,00	885,71	894,67	0,00	0,00	81,04	0,00
11 - - - - AVANZO DI AMMINISTRAZIONE DELL'ESERCIZIO PRECEDENTE	61049	OBBLIGO FORMATIVO - INIZIATIVE CON FINANZIAMENTO STATALE	131.483,74	0,00	0,00	0,00	0,00	131.483,74	0,00

1)Elenco analitico delle risorse vincolate rappresentate nel prospetto del risultato di amministrazione 2018

Capitolo di entrata	descrizione	Capitolo di spesa	Descr.	Risorse vincolate al 1/1/2018	Accertamenti esercizio 2018	Impieghi esercizio 2018	Fondo pluriennale 31/12/2018	Cancellazione dell'accantonamento o eliminazione del vincolo	Risorse vincolate al 01/01/2019	Utilizzo risorse nell'esercizio 2018
				(a)	(b)	(c)	(d)	(e)	(f)=(a)-(e)-(d)-(c)	(h)
32038 - - - - -RIMBORSI RECUPERE RESTITUZIONI DI FONDI VINCOLATI - RISORSE CORRENTI	31055	AZIENDALI PLURIENNALI DI PERSONE FISICHE - ASSE C INFRASTRUTTURE E SETTORE DSUR	0,00	153.716,69	0,00	0,00	0,00	153.716,69	0,00
COFIN REG - - - COFINANZIAMENTO REGIONALE PROGRAMMI COMUNITARI FONDI VINCOLATI - RISORSE CORRENTI	31111	PERSONE FISICHE - ASSE C INFRASTRUTTURE E FORMAZIONE - QUOTA REGIONE - SETTORE DSUR	0,00	32.220,77	31.645,32	0,00	0,00	574,45	0,00
32038 - 22163 - - FONDI VINCOLATI - RISORSE CORRENTI	01584	L. 236-93 INTERVENTI URGENTI A SOSTEGNO DELL'OCCUPAZIONE - FONDI PER LE POLITICHE DELLA FAMIGLIA A FAVORE DEI SERVIZI SOCIO-EDUCATIVI PER LA PRIMA INFANZIA	0,00	141.224,10	9.836,06	0,00	0,00	131.388,04	0,00
32038 - - - - -RIMBORSI RECUPERE RESTITUZIONI DI FONDI VINCOLATI - RISORSE CORRENTI	01616	EDUCATIVI PER LA PRIMA INFANZIA	0,00	16.700,00	0,00	0,00	0,00	16.700,00	0,00
32038 - - - - -RIMBORSI RECUPERE RESTITUZIONI DI FONDI VINCOLATI - RISORSE CORRENTI	01622	DEL L'APPRENDISTATO - DLGS 67/2011 TESTO UNICO APPRENDISTATO.	0,00	415.113,53	0,00	0,00	0,00	415.113,53	0,00
32038 - 21213 - 32167 - - - FONDI VINCOLATI - RISORSE CORRENTI	01740	PROGRAMMA GARANZIA GIOVANI 2014-2020 MISURA 5 TIROCINIO EXTRACURRICOLARE ANCHE IN MOBILITA' GLOBALE PER LE POLITICHE AD ALTRI SOGGETTI - COFINANZIAMENTO UE	0,00	1.148.225,00	1.148.550,00	0,00	0,00	675,00	0,00
32038 - 22388 - 32167 - - - FONDI VINCOLATI - RISORSE CORRENTI	01755	PROGRAMMA GARANZIA GIOVANI 2014-2020 MISURA 5 TIROCINIO EXTRACURRICOLARE ANCHE IN MOBILITA' GLOBALE PER LE POLITICHE AD ALTRI SOGGETTI - COFINANZIAMENTO STATALE	0,00	383.075,00	392.850,00	0,00	0,00	225,00	0,00
11 - 32145 - 21231 - - -	DELLE SERVICIO PRECEDENTE RECUPERE RIMBORSI DERIVANTI DA ECONOMIE SU SOMMA DESTINAZIONE VINCOLATA RELATIVE A QUOTE DI COFINANZIAMENTO DEL POR FSE OBICO 2014-2020 - ENTRATE DI PARTE CORRENTE	01832	POR FSE 2014/2020 - ASSE A - OCCUPAZIONE - TRASFERIMENTI AAPP - QUOTA UE - SETTORE LAVORO	28.575,66	51.876,19	27.543,75	0,00	0,00	52.808,10	0,00
32145 - 22409 - -	ECONOMIE SU SOMMA DESTINAZIONE VINCOLATA RELATIVE A QUOTE DI COFINANZIAMENTO DEL POR FSE OBICO 2014-2020 - ENTRATE CORRENTI	01833	POR FSE 2014/2020 - ASSE A - OCCUPAZIONE - TRASFERIMENTI AAPP - QUOTA STATO - SETTORE LAVORO	0,00	55.239,23	18.911,53	0,00	0,00	36.326,70	0,00
32145 - 21231 - 22409 - - -	ECONOMIE SU SOMMA DESTINAZIONE VINCOLATA RELATIVE A QUOTE DI COFINANZIAMENTO DEL POR FSE OBICO 2014-2020 - ENTRATE CORRENTI	01834	POR FSE 2014/2020 - ASSE A - OCCUPAZIONE - TRASFERIMENTI AAPP - QUOTA REGIONE TRAMITE RECUPERO ANTICIPAZIONE RISORSE UE E STATO - SETTORE LAVORO	0,00	25219,61	8.622,21	0,00	0,00	16.597,40	0,00
32145 - 21231 - -	ECONOMIE SU SOMMA DESTINAZIONE VINCOLATA RELATIVE A QUOTE DI COFINANZIAMENTO DEL POR FSE OBICO 2014-2020 - ENTRATE CORRENTI	01835	POR FSE 2014/2020 - ASSE A - TRASFERIMENTI A IMPRESE - QUOTA UE - SETTORE LAVORO	0,00	33.207,76	23.000,00	0,00	0,00	10.207,76	0,00

1)Elenco analitico delle risorse vincolate rappresentate nel prospetto del risultato di amministrazione 2018

Capitolo di entrata	descrizione	Capitolo di spesa	Descr.	Risorse vincolate al 1/1/2018 (e)	Accertamenti esercizio 2018 (b)	Impieghi esercizio 2018 (c)	Fondo pluriennale 31/12/2018 (d)	Cancellazione dell'accantonamento o eliminazione dei vincoli		Risorse vincolate al 01/01/2019 (f+g+e)-(d)-(e)-(c)-(b)	Utilizzo risorse nell'esercizio 2019 (h)
								(e)	(f)		
32.145 - 22409 - -	ECONOMIE SU SOMME A DESTINAZIONE VINCOLATA RELATIVE A QUOTE DI COFINANZIAMENTO DEL POR FSE OB.LIC. 2014-2020 - ENTRATE CORRENTI ***** POR FSE 2014/2020 - COFINANZIAMENTO STATO - ENTRATE DI PARTE CORRENTE *****	31.858	POR FSE 2014/2020 - ASSE A - TRASFERIMENTI A IMPRESE - QUOTA STATO - SETTORE LAVORO	0,00	22.800,45	15.791,98	0,00	0,00	0,00	7.008,65	0,00
32.145 - 21231 - 22409 - -	ECONOMIE SU SOMME A DESTINAZIONE VINCOLATA RELATIVE A QUOTE DI COFINANZIAMENTO DEL POR FSE OB.LIC. 2014-2020 - ENTRATE CORRENTI ***** POR FSE 2014/2020 - COFINANZIAMENTO UE - ENTRATE DI PARTE CORRENTE ***** POR FSE 2014/2020 - COFINANZIAMENTO STATO - ENTRATE DI PARTE CORRENTE *****	31.857	POR FSE 2014/2020 - ASSE A - TRASFERIMENTI A IMPRESE - QUOTA REGIONE TRAMITE REQUIERO ANTICIPAZIONE RISORSE UE E STATO - SETTORE LAVORO	0,00	10.407,31	7.208,20	0,00	0,00	0,00	3.199,11	0,00
32.145 - 21231 - -	ECONOMIE SU SOMME A DESTINAZIONE VINCOLATA RELATIVE A QUOTE DI COFINANZIAMENTO DEL POR FSE OB.LIC. 2014-2020 - ENTRATE CORRENTI ***** POR FSE 2014/2020 - COFINANZIAMENTO UE - ENTRATE DI PARTE CORRENTE *****	31.850	POR FSE 2014/2020 - ASSE B INCLUSIONE SOCIALE E LOTTA ALLA POVERTA' - SETTORE EDUCAZIONE E ISTRUZIONE - TRASFERIMENTI A APP - QUOTA UE	0,00	3.310.357,65	3.280.840,09	0,00	0,00	0,00	29.517,76	0,00
32.145 - 22409 - -	ECONOMIE SU SOMME A DESTINAZIONE VINCOLATA RELATIVE A QUOTE DI COFINANZIAMENTO DEL POR FSE OB.LIC. 2014-2020 - ENTRATE CORRENTI ***** POR FSE 2014/2020 - COFINANZIAMENTO STATO - ENTRATE DI PARTE CORRENTE *****	31.851	POR FSE 2014/2020 - ASSE B INCLUSIONE SOCIALE E LOTTA ALLA POVERTA' - SETTORE EDUCAZIONE E ISTRUZIONE - TRASFERIMENTI A APP - QUOTA STATO	0,00	2.272.892,49	2.252.625,60	0,00	0,00	0,00	20.266,89	0,00
32.145 - 21231 - 22409 - -	ECONOMIE SU SOMME A DESTINAZIONE VINCOLATA RELATIVE A QUOTE DI COFINANZIAMENTO DEL POR FSE OB.LIC. 2014-2020 - ENTRATE CORRENTI ***** POR FSE 2014/2020 - COFINANZIAMENTO UE - ENTRATE DI PARTE CORRENTE ***** POR FSE 2014/2020 - COFINANZIAMENTO STATO - ENTRATE DI PARTE CORRENTE *****	31.852	POR FSE 2014/2020 - ASSE B INCLUSIONE SOCIALE E LOTTA ALLA POVERTA' - QUOTA REGIONE - TRASFERIMENTI AD APP - SETTORE EDUCAZIONE	0,00	568.984,76	579.733,90	0,00	0,00	0,00	9.250,86	0,00
COFIN REG - - -	***** COFINANZIAMENTO REGIONALE PROGRAMMI COMUNITARI *****	31.851	SOCIALE E LOTTA ALLA POVERTA' - QUOTA REGIONE - TRASFERIMENTI AD APP - SETTORE EDUCAZIONE	0,00	464.147,25	0,00	0,00	0,00	0,00	464.147,25	0,00
COFIN REG - - -	***** COFINANZIAMENTO REGIONALE PROGRAMMI COMUNITARI *****	31.857	SERVIZIO CIVILE - WELFARE - OCCUPAZIONE SETTORE WELFARE - REGIONALE - ASSE D'CAPACITA'	0,00	1.544.748,69	1.215.905,26	0,00	0,00	0,00	328.843,63	0,00
12 - COFIN NAZ - - -	***** AVANZO DI AMMINISTRAZIONE DELL'ESERCIZIO PRECEDENTE ***** COFINANZIAMENTO REGIONALE PROGRAMMI COMUNITARI *****	31.870	ISTITUZIONALE E AMMINISTRATIVA - QUOTA REGIONE PRODOTTI INFORMATICI - SETTORE SISTEMI INFORMATIVI E TELECOMUNICAZIONI - ASSE D'CAPACITA'	26,78	61.795,17	61.795,17	0,00	0,00	0,00	26,78	0,00
12 - COFIN NAZ - - -	***** AVANZO DI AMMINISTRAZIONE DELL'ESERCIZIO PRECEDENTE ***** COFINANZIAMENTO REGIONALE PROGRAMMI COMUNITARI *****	31.873	ISTITUZIONALE E AMMINISTRATIVA - QUOTA REGIONE - ACQUISTO DI BENI	27,31	29.823,24	29.823,24	0,00	0,00	0,00	27,31	0,00
12 - COFIN NAZ - - -	***** AVANZO DI AMMINISTRAZIONE DELL'ESERCIZIO PRECEDENTE ***** COFINANZIAMENTO REGIONALE PROGRAMMI COMUNITARI *****	31.880	ACQUISTO DI BENI E SERVIZI - QUOTA REGIONE	490,77	18.773,88	18.963,07	0,00	0,00	0,00	901,38	0,00
12 - COFIN NAZ - - -	***** AVANZO DI AMMINISTRAZIONE DELL'ESERCIZIO PRECEDENTE ***** COFINANZIAMENTO REGIONALE PROGRAMMI COMUNITARI *****	31.911	POR FSE 2014/2020 - ASSE A OCCUPAZIONE/SETTORE WELFARE/IRAP - QUOTA REGIONE - ASSE A	274,43	131.964,38	103.346,53	0,00	0,00	0,00	28.292,28	0,00
COFIN REG - - -	***** COFINANZIAMENTO REGIONALE PROGRAMMI COMUNITARI *****	31.914	OCCUPAZIONE SETTORE WELFARE - SERVIZIO CIVILE - QUOTA ASSICURATIVA - QUOTA REGIONE	0,00	19.841,55	4.686,60	0,00	0,00	0,00	15.804,95	0,00

1)Elenco analitico delle risorse vincolate rappresentate nel prospetto del risultato di amministrazione 2018

Capitolo di entrata	descrizione	Capitolo di spesa	Descr.	Risorse vincolate al 1/1/2018 (a)	Accertamenti esercizio 2018 (b)	Impieghi esercizio 2018 (c)	Fondo pluriennale 31/12/2018 (d)	Cancellazione dell'accantonamento o eliminazione del vincolo		Risorse vincolate al 01/01/2019 (f)=(a)+(b)-(c)-(d)-(e)-(g)-(h)-(i)-(j)-(k)-(l)-(m)-(n)-(o)-(p)-(q)-(r)-(s)-(t)-(u)-(v)-(w)-(x)-(y)-(z)-(aa)-(ab)-(ac)-(ad)-(ae)-(af)-(ag)-(ah)-(ai)-(aj)-(ak)-(al)-(am)-(an)-(ao)-(ap)-(aq)-(ar)-(as)-(at)-(au)-(av)-(aw)-(ax)-(ay)-(az)-(ba)-(bb)-(bc)-(bd)-(be)-(bf)-(bg)-(bh)-(bi)-(bj)-(bk)-(bl)-(bm)-(bn)-(bo)-(bp)-(bq)-(br)-(bs)-(bt)-(bu)-(bv)-(bw)-(bx)-(by)-(bz)-(ca)-(cb)-(cc)-(cd)-(ce)-(cf)-(cg)-(ch)-(ci)-(cj)-(ck)-(cl)-(cm)-(cn)-(co)-(cp)-(cq)-(cr)-(cs)-(ct)-(cu)-(cv)-(cw)-(cx)-(cy)-(cz)-(da)-(db)-(dc)-(dd)-(de)-(df)-(dg)-(dh)-(di)-(dj)-(dk)-(dl)-(dm)-(dn)-(do)-(dp)-(dq)-(dr)-(ds)-(dt)-(du)-(dv)-(dw)-(dx)-(dy)-(dz)-(ea)-(eb)-(ec)-(ed)-(ee)-(ef)-(eg)-(eh)-(ei)-(ej)-(ek)-(el)-(em)-(en)-(eo)-(ep)-(eq)-(er)-(es)-(et)-(eu)-(ev)-(ew)-(ex)-(ey)-(ez)-(fa)-(fb)-(fc)-(fd)-(fe)-(ff)-(fg)-(fh)-(fi)-(fj)-(fk)-(fl)-(fm)-(fn)-(fo)-(fp)-(fq)-(fr)-(fs)-(ft)-(fu)-(fv)-(fw)-(fx)-(fy)-(fz)-(ga)-(gb)-(gc)-(gd)-(ge)-(gf)-(gg)-(gh)-(gi)-(gj)-(gk)-(gl)-(gm)-(gn)-(go)-(gp)-(gq)-(gr)-(gs)-(gt)-(gu)-(gv)-(gw)-(gx)-(gy)-(gz)-(ha)-(hb)-(hc)-(hd)-(he)-(hf)-(hg)-(hi)-(hj)-(hk)-(hl)-(hm)-(hn)-(ho)-(hp)-(hq)-(hr)-(hs)-(ht)-(hu)-(hv)-(hw)-(hx)-(hy)-(hz)-(ia)-(ib)-(ic)-(id)-(ie)-(if)-(ig)-(ih)-(ii)-(ij)-(ik)-(il)-(im)-(in)-(io)-(ip)-(iq)-(ir)-(is)-(it)-(iu)-(iv)-(iw)-(ix)-(iy)-(iz)-(ja)-(jb)-(jc)-(jd)-(je)-(jf)-(jg)-(jh)-(ji)-(jj)-(jk)-(jl)-(jm)-(jn)-(jo)-(jp)-(jq)-(jr)-(js)-(jt)-(ju)-(jv)-(jw)-(jx)-(jy)-(jz)-(ka)-(kb)-(kc)-(kd)-(ke)-(kf)-(kg)-(kh)-(ki)-(kj)-(kk)-(kl)-(km)-(kn)-(ko)-(kp)-(kq)-(kr)-(ks)-(kt)-(ku)-(kv)-(kw)-(kx)-(ky)-(kz)-(la)-(lb)-(lc)-(ld)-(le)-(lf)-(lg)-(lh)-(li)-(lj)-(lk)-(ll)-(lm)-(ln)-(lo)-(lp)-(lq)-(lr)-(ls)-(lt)-(lu)-(lv)-(lw)-(lx)-(ly)-(lz)-(ma)-(mb)-(mc)-(md)-(me)-(mf)-(mg)-(mh)-(mi)-(mj)-(mk)-(ml)-(mm)-(mn)-(mo)-(mp)-(mq)-(mr)-(ms)-(mt)-(mu)-(mv)-(mw)-(mx)-(my)-(mz)-(na)-(nb)-(nc)-(nd)-(ne)-(nf)-(ng)-(nh)-(ni)-(nj)-(nk)-(nl)-(nm)-(no)-(np)-(nq)-(nr)-(ns)-(nt)-(nu)-(nv)-(nw)-(nx)-(ny)-(nz)-(oa)-(ob)-(oc)-(od)-(oe)-(of)-(og)-(oh)-(oi)-(oj)-(ok)-(ol)-(om)-(on)-(oo)-(op)-(oq)-(or)-(os)-(ot)-(ou)-(ov)-(ow)-(ox)-(oy)-(oz)-(pa)-(pb)-(pc)-(pd)-(pe)-(pf)-(pg)-(ph)-(pi)-(pj)-(pk)-(pl)-(pm)-(pn)-(po)-(pp)-(pq)-(pr)-(ps)-(pt)-(pu)-(pv)-(pw)-(px)-(py)-(pz)-(qa)-(qb)-(qc)-(qd)-(qe)-(qf)-(qg)-(qh)-(qi)-(qj)-(qk)-(ql)-(qm)-(qn)-(qo)-(qp)-(qq)-(qr)-(qs)-(qt)-(qu)-(qv)-(qw)-(qx)-(qy)-(qz)-(ra)-(rb)-(rc)-(rd)-(re)-(rf)-(rg)-(rh)-(ri)-(rj)-(rk)-(rl)-(rm)-(rn)-(ro)-(rp)-(rq)-(rr)-(rs)-(rt)-(ru)-(rv)-(rw)-(rx)-(ry)-(rz)-(sa)-(sb)-(sc)-(sd)-(se)-(sf)-(sg)-(sh)-(si)-(sj)-(sk)-(sl)-(sm)-(sn)-(so)-(sp)-(sq)-(sr)-(ss)-(st)-(su)-(sv)-(sw)-(sx)-(sy)-(sz)-(ta)-(tb)-(tc)-(td)-(te)-(tf)-(tg)-(th)-(ti)-(tj)-(tk)-(tl)-(tm)-(tn)-(to)-(tp)-(tq)-(tr)-(ts)-(tt)-(tu)-(tv)-(tw)-(tx)-(ty)-(tz)-(ua)-(ub)-(uc)-(ud)-(ue)-(uf)-(ug)-(uh)-(ui)-(uj)-(uk)-(ul)-(um)-(un)-(uo)-(up)-(uq)-(ur)-(us)-(ut)-(uu)-(uv)-(uw)-(ux)-(uy)-(uz)-(va)-(vb)-(vc)-(vd)-(ve)-(vf)-(vg)-(vh)-(vi)-(vj)-(vk)-(vl)-(vm)-(vn)-(vo)-(vp)-(vq)-(vr)-(vs)-(vt)-(vu)-(vv)-(vw)-(vx)-(vy)-(vz)-(wa)-(wb)-(wc)-(wd)-(we)-(wf)-(wg)-(wh)-(wi)-(wj)-(wk)-(wl)-(wm)-(wn)-(wo)-(wp)-(wq)-(wr)-(ws)-(wt)-(wu)-(wv)-(ww)-(wx)-(wy)-(wz)-(xa)-(xb)-(xc)-(xd)-(xe)-(xf)-(xg)-(xh)-(xi)-(xj)-(xk)-(xl)-(xm)-(xn)-(xo)-(xp)-(xq)-(xr)-(xs)-(xt)-(xu)-(xv)-(xw)-(xx)-(xy)-(xz)-(ya)-(yb)-(yc)-(yd)-(ye)-(yf)-(yg)-(yh)-(yi)-(yj)-(yk)-(yl)-(ym)-(yn)-(yo)-(yp)-(yq)-(yr)-(ys)-(yt)-(yu)-(yv)-(yw)-(yx)-(yy)-(yz)-(za)-(zb)-(zc)-(zd)-(ze)-(zf)-(zg)-(zh)-(zi)-(zj)-(zk)-(zl)-(zm)-(zn)-(zo)-(zp)-(zq)-(zr)-(zs)-(zt)-(zu)-(zv)-(zw)-(zx)-(zy)-(zz)	Utilizzo risorse nell'esercizio 2018 (h)
								(e)	(f)		(g)
32.145 - 2.1231 - -	ECONOMIE SU SOMME A DESTINAZIONE VINCOLATA RELATIVE A QUOTE DI COFINANZIAMENTO DEL POR FSE OBI.GICO 2014-2020 - ENTRATE CORRENTI ***** POR FSE 2014/2020 - COFINANZIAMENTO UE - ENTRATE DI PARTE CORRENTE *****	61920	POR FSE 2014-2020 - TRASFERIMENTI A SOGGETTI PRIVATI - ASSE C ISTRUZIONE E FORMAZIONE - QUOTA UE - SETTORE DSUR	0,00	227.243,19	226.898,41	0,00	0,00	344,78	0,00	
32.145 - 22409 - -	ECONOMIE SU SOMME A DESTINAZIONE VINCOLATA RELATIVE A QUOTE DI COFINANZIAMENTO DEL POR FSE OBI.GICO 2014-2020 - ENTRATE CORRENTI ***** POR FSE 2014/2020 - COFINANZIAMENTO STATO - ENTRATE DI PARTE CORRENTE *****	61921	POR FSE 2014-2020 - TRASFERIMENTI A SOGGETTI PRIVATI - ASSE C ISTRUZIONE E FORMAZIONE - QUOTA STATO - SETTORE DSUR	0,00	156.025,16	155.788,43	0,00	0,00	236,73	0,00	
32.145 - 2.1231 - -	ECONOMIE SU SOMME A DESTINAZIONE VINCOLATA RELATIVE A QUOTE DI COFINANZIAMENTO DEL POR FSE OBI.GICO 2014-2020 - ENTRATE CORRENTI ***** POR FSE 2014/2020 - COFINANZIAMENTO UE - ENTRATE DI PARTE CORRENTE *****	61933	POR FSE 2014-2020 - ASSE A - SCHEDA 2.1.3A - TIROCINI EXTRACURRICULARI - QUOTA UE	0,00	1.752.365,15	1.722.866,00	0,00	0,00	29.899,15	0,00	
32.145 - 22409 - -	ECONOMIE SU SOMME A DESTINAZIONE VINCOLATA RELATIVE A QUOTE DI COFINANZIAMENTO DEL POR FSE OBI.GICO 2014-2020 - ENTRATE CORRENTI ***** POR FSE 2014/2020 - COFINANZIAMENTO STATO - ENTRATE DI PARTE CORRENTE *****	61934	POR FSE 2014-2020 - ASSE A - SCHEDA 2.1.3A - TIROCINI EXTRACURRICULARI - QUOTA STATO	0,00	1.203.173,92	1.192.576,50	0,00	0,00	20.597,42	0,00	
32.145 - 22409 - -	ECONOMIE SU SOMME A DESTINAZIONE VINCOLATA RELATIVE A QUOTE DI COFINANZIAMENTO DEL POR FSE OBI.GICO 2014-2020 - ENTRATE CORRENTI ***** POR FSE 2014/2020 - COFINANZIAMENTO STATO - ENTRATE DI PARTE CORRENTE *****	61935	POR FSE 2014-2020 - ASSE A - SCHEDA 2.1.3A - TIROCINI EXTRACURRICULARI - QUOTA UE	0,00	8.774,94	8.774,94	0,00	0,00	8.774,94	0,00	
24.138 - - - -	ENTRATE PER ANAGRAFE DELL'EDILIZIA SCOLASTICA *****	61954	ATTIVITA' CONNESSE AL RIUSO DI LOCALI COMUNALI PER IL SERVIZIO DELL'ART. 69 DEL D.LGS 77/MARZO 2005, N. 52	0,00	11.000,00	0,00	0,00	0,00	11.000,00	0,00	
32.038 - 22149 - -	FONDI VINCOLATI PER COFINANZIAMENTI DI FONDI VINCOLATI PER OBI.GICO FORMATIVO FINANZIAMENTI INIZIATIVE DI CUI ALL'ART. 68 COMMA 1 LETT. B) E C) E COMMA 3 LEGGE 17/05/99 N. 144 *****	61972	INTERVENTI FORMATIVI IN MATERIA DI DIRITTO - DOVERE - FINANZIAMENTO STATALE	0,00	1.736.526,33	1.684.729,33	0,00	0,00	53.797,00	0,00	
22.424 - - - -	FUNZIONAMENTO DEI SERVIZI PER L'IMPIEGO *****	61987	ONERI DI FUNZIONAMENTO DEI SERVIZI PER L'IMPIEGO	0,00	5.982.023,64	5.960.775,09	0,00	0,00	21.248,55	0,00	
32.145 - COFIN NAZ - - - -	ECONOMIE SU SOMME A DESTINAZIONE VINCOLATA RELATIVE A QUOTE DI COFINANZIAMENTO DEL POR FSE OBI.GICO 2014-2020 - ENTRATE CORRENTI ***** COFINANZIAMENTO REGIONALE PROGRAMMI COMUNITARI *****	62042	POR FSE 2014-2020 - ASSE A - SCHEDA 2.1.3A - TIROCINI EXTRACURRICULARI - QUOTA REGIONE	0,00	565.682,30	539.789,50	0,00	0,00	25.892,80	0,00	
32.038 - 22149 - -	FONDI VINCOLATI - RISORSE CORRENTI ***** FONDO PER OBI.GICO FORMATIVO FINANZIAMENTI INIZIATIVE DI CUI ALL'ART. 68 COMMA 1 LETT. B) E C) E COMMA 3 LEGGE 17/05/99 N. 144 *****	62078	INTERVENTI FORMATIVI IN MATERIA DI DIRITTO - DOVERE - FINANZIAMENTO STATALE	0,00	472.550,30	424.045,63	0,00	0,00	38.504,67	0,00	
COFIN REG - - - -	COFINANZIAMENTO REGIONALE PROGRAMMI COMUNITARI *****	62110	OCCUPAZIONE - QUOTA RT - SETTORE ECONOMICO ***** STRATEGIA ATTIVITA' PERSONE E SERVIZI INTEGRATI PER LA CREAZIONE DI IMPRESA E DI LAVORO AUTONOMO AZIENDA ***** TRASFERIMENTI IMPRESA PRESENTATIVA ENTI NAZIONALI DI RICERCA - ASSE C ISTRUZIONE E FORMAZIONE - QUOTA REGIONE - SETTORE DSUR *****	0,00	6.460,63	6.267,74	0,00	0,00	2.192,89	0,00	
COFIN REG - - - -	COFINANZIAMENTO REGIONALE PROGRAMMI COMUNITARI *****	62111	REGIONE - SETTORE DSUR	0,00	31.770,12	31.440,12	0,00	0,00	630,00	0,00	

1)Elenco analitico delle risorse vincolate rappresentate nel prospetto del risultato di amministrazione 2018

Capitolo di entrata	descrizione	Capitolo di spesa	Descr.	Risorse vincolate al 1/1/2018	Accertamenti esercizio 2018	Impieghi esercizio 2018	Fondo pluriennale 31/12/2018	Cancellazione dell'accantonamento o eliminazione dei vincoli		Risorse vincolate al 01/01/2019	Utilizzo risorse nell'esercizio 2018
								(e)	(f)		
				(g)	(h)	(i)	(j)	(k)	(l)	(m)	(n)
COFIN REG . . .	COMUNITARI	3212	PORFSE 2014/2020 - ASSE A - ALTRI Z.B. - CO-WORKING - TRASFERIMENTI AD ALTRI	0,00	5.840,82	4.616,98	0,00	0,00	1.223,84	0,00	0,00
COFIN REG . . .	COMUNITARI	3212	PORFSE 2014/2020 - ASSE C - SCHEDA C.3.1.2.A - COMPETENZE - ACQUISTI BIS - QUOTA REGIONE	0,00	26.893,12	26.829,79	0,00	0,00	263,33	0,00	0,00
COFIN REG . . .	COMUNITARI	3212	PORFSE 2014/2020 - ASSE C - SCHEDA C.3.1.1.A - TRG - ACQUISTI BIS - QUOTA REGIONE	0,00	122.615,40	109.199,92	0,00	0,00	13.415,48	0,00	0,00
COFIN REG . . .	COMUNITARI	3212	PORFSE 2014/2020 - ASSE C - SCHEDA C.3.1.2.B - ACCREDITAMENTO - ACQUISTO	0,00	1.856,90	289,00	0,00	0,00	1.567,90	0,00	0,00
COFIN REG . . .	COMUNITARI	3214	ACCREDITAMENTO - ACQUISTO BIS - C.3.1.2.C - SISTEMA INFORMATIVO	0,00	5.253,53	5.127,45	0,00	0,00	126,08	0,00	0,00
2126 -	COESIONE PER LA GOVERNANCE DEI SISTEMI DI GESTIONE E CONTROLLO 2014-2020 - ENTRATE CORRENTI	32161	ECCOESIONE PER LA GOVERNANCE DEI SISTEMI DI GESTIONE E CONTROLLO 2014-2020 - ASSE II - PERSONALE A TEMPO	0,00	99.617,55	0,00	0,00	0,00	99.617,55	0,00	0,00
COFIN REG . . .	COMUNITARI	32175	PORFSE 2014/2020 - ASSE A - SCHEDA 2.1.3.A - TIROCINI EXTRACURRICULARI - TRASFERIMENTI A FAMIGLIE - QUOTA REGIONE	0,00	19.979,25	16.829,58	0,00	0,00	3.149,67	0,00	0,00
COFIN REG . . .	COMUNITARI	32177	PORFSE 2014/2020 - ASSE A - SCHEDA 2.1.3.A - TIROCINI EXTRACURRICULARI - TRASFERIMENTI A ISTITUZIONI SOCIALI	0,00	46.639,14	37.435,63	0,00	0,00	9.203,51	0,00	0,00
12 - COFIN NAZ	DELL'ESERCIZIO PRECEDENTE	32185	PORFSE 2014/2020 - ASSE A - SCHEDA 2.1.3.A - TIROCINI EXTRACURRICULARI - TRASFERIMENTI A FAMIGLIE - QUOTA REGIONE - TRASFERIMENTI AD ENTI PUBBLICI	19.922,65	142.647,59	55.537,54	0,00	0,00	107.032,69	0,00	0,00
11 - 22194 -	DELL'ESERCIZIO PRECEDENTE	32189	L.53/2000 PROGETTI DI FORMAZIONE DESTINATI A LAVORATORI - RISORSE FINANZIARIE PER LA FORMAZIONE PERSONALE	4.940,00	270.250,08	270.250,08	0,00	0,00	4.940,00	0,00	0,00
COFIN REG . . .	COMUNITARI	32200	COMANDO MERCATO DEL LAVORO - POR FSE 2014/2020 - ASSE A - OCCUPAZIONE - QUOTA REGIONE	0,00	3.917,50	850,23	0,00	0,00	3.067,27	0,00	0,00
COFIN REG . . .	COMUNITARI	32209	PORFSE 2014/2020 - ASSE A - SCHEDA 2.1.3.A - TIROCINI PROFESSIONISTI - QUOTA REGIONE - Altri trasferimenti a famiglie	0,00	71.878,29	68.832,33	0,00	0,00	2.945,96	0,00	0,00
COFIN REG . . .	COMUNITARI	32237	PORFSE 2014/2020 - ASSE A - SCHEDA 2.1.3.A - TIROCINI PROFESSIONISTI - QUOTA REGIONE - SETTORE LAVORO	0,00	85.214,69	47.933,58	0,00	0,00	37.281,11	0,00	0,00
31.67 -	VINCOLATA RELATIVE AL PON IGG - GARANZIA GIOVANI 2014-2020	32264	UTILIZZO RECUPERI DI SOMME A DESTINAZIONE VINCOLATA RELATIVE AL PON IGG - GARANZIA GIOVANI 2014-2020	0,00	500.594,00	0,00	0,00	0,00	500.594,00	0,00	0,00
COFIN REG . . .	COMUNITARI	32387	AVANZAMENTO REGIONALE PROGRAMMI REGIONALI - ATTIVITA' DI RICERCA E SVILUPPO DI LINEE PILOTA E AZIONI DI VALIDAZIONE PRECOCE DEI PRODOTTI E DI DIMOSTRAZIONE SU LARGA SCALA. AIUTI AGLI INVESTIMENTI RASI. LINEA 1.1.5 SOSTEGNO AI SERVIZI PER LA CREAZIONE DI OCCASIONI DI LAVORO	0,00	8.208,42	0,00	0,00	0,00	8.208,42	0,00	0,00
22.424 -	DELL'ESERCIZIO PRECEDENTE	32435	AVANZAMENTO REGIONALE PROGRAMMI REGIONALI - ATTIVITA' DI RICERCA E SVILUPPO DI LINEE PILOTA E AZIONI DI VALIDAZIONE PRECOCE DEI PRODOTTI E DI DIMOSTRAZIONE SU LARGA SCALA. AIUTI AGLI INVESTIMENTI RASI. LINEA 1.1.5 SOSTEGNO AI SERVIZI PER LA CREAZIONE DI OCCASIONI DI LAVORO	0,00	25.652.429,00	8.371.500,00	0,00	0,00	16.280.929,00	0,00	0,00
11 -	DELL'ESERCIZIO PRECEDENTE	74009	PERENTI NON RASSEGNAE - SPESE CORRENTI	204.770,97	0,00	0,00	0,00	0,00	204.770,97	0,00	0,00
11 -	DELL'ESERCIZIO PRECEDENTE	74010	PERENTI NON RASSEGNAE - SPESE DI INVESTIMENTO	906.708,14	0,00	0,00	0,00	0,00	906.708,14	0,00	0,00
11 -	DELL'ESERCIZIO PRECEDENTE	74248	PROGRAMMA ERASMUS PLUS - PROGETTO EVASIER - MISSIONI	787,68	0,00	0,00	0,00	0,00	787,68	0,00	0,00

1)Elenco analitico delle risorse vincolate rappresentate nel prospetto del risultato di amministrazione 2018

Capitolo di entrata	descrizione	Capitolo di spesa	Descr.	Risorse vincolate al 1/1/2018	Accertamenti esercizio 2018	Impieghi esercizio 2018	Fondo pluriennale 31/12/2018	Cancellazione dell'accantonamento o eliminazione del vincolo	Risorse vincolate al 01/01/2019	Utilizzo risorse nell'esercizio 2018
				(a)	(b)	(c)	(d)	(e)	(f)=(a)-(e)-(c)-(d)	(h)
11 - - - - AVANZO DI AMMINISTRAZIONE DELL'ESERCIZIO PRECEDENTE	85034	SPESA-VINCOLI, INSERIBILI: RAPPRESENTANZA, ORGANIZZAZIONE ATTIVITA' PER IL NURV AI SENSI DELLA DELIBERA G.R. 44/2001.	32.213,96	0,00	0,00	0,00	0,00	32.213,96	0,00
11 - - - - AVANZO DI AMMINISTRAZIONE DELL'ESERCIZIO PRECEDENTE	85035	CONFERMAZIONE PER ATTIVITA' COMUNI IN MATERIA DI VALUTAZIONE, MONITORAGGIO E VERIFICA DELLA PROGRAMMAZIONE REGIONALE E DEGLI INVESTIMENTI PUBBLICI.	72.439,36	0,00	20.000,00	0,00	0,00	52.439,36	0,00
11 - - - - AVANZO DI AMMINISTRAZIONE DELL'ESERCIZIO PRECEDENTE	85036	ATTIVITA' DEL NURV INERENTI LA VALUTAZIONE.	576.347,92	0,00	22.443,12	0,00	0,00	553.904,80	0,00
11 - - - - AVANZO DI AMMINISTRAZIONE DELL'ESERCIZIO PRECEDENTE	85037	PROGETTO TURNOVANS E ATTIVITA' DI DOCUMENTAZIONE E VALUTAZIONE DEGLI IMPATTI AMBIENTALI E SOCIALI (IMPACT AMBIENTALE) E ATTIVITA' DI PROGETTAZIONE TURNOVANS E ATTIVITA' DI DOCUMENTAZIONE E VALUTAZIONE DEGLI IMPATTI AMBIENTALI - PERSONALE T.D. - QUOTA.	1.642,81	0,00	0,00	0,00	0,00	1.642,81	0,00
11 - - - - AVANZO DI AMMINISTRAZIONE DELL'ESERCIZIO PRECEDENTE	85038	DOCUMENTAZIONE E VALUTAZIONE DEGLI IMPATTI AMBIENTALI - PERSONALE T.D. - QUOTA.	1.622,06	0,00	0,00	0,00	0,00	1.622,06	0,00
11 - - - - AVANZO DI AMMINISTRAZIONE DELL'ESERCIZIO PRECEDENTE	85039	DOCUMENTAZIONE E VALUTAZIONE DEGLI IMPATTI AMBIENTALI - PERSONALE T.D. - QUOTA.	270,16	0,00	0,00	0,00	0,00	270,16	0,00
11 - - - - AVANZO DI AMMINISTRAZIONE DELL'ESERCIZIO PRECEDENTE	85040	DATABASE DEI PROCEDIMENTI VIA' - QUOTA.	6.885,50	0,00	3.755,07	0,00	0,00	3.109,43	0,00
11 - - - - AVANZO DI AMMINISTRAZIONE DELL'ESERCIZIO PRECEDENTE	85041	DATABASE DEI PROCEDIMENTI VIA' - QUOTA ONERI.	1.359,97	0,00	986,71	0,00	0,00	433,26	0,00
11 - - - - AVANZO DI AMMINISTRAZIONE DELL'ESERCIZIO PRECEDENTE	85042	PROGETTO REALIZZAZIONE DI UN DATABASE DEI PROCEDIMENTI VIA' - QUOTA.	477,52	0,00	319,94	0,00	0,00	157,58	0,00
11 - - - - AVANZO DI AMMINISTRAZIONE DELL'ESERCIZIO PRECEDENTE	85043	INFRASTRUTTURE PRODUTTIVE - QUOTA RETRIBUZIONE.	3.384,07	0,00	1.457,28	0,00	0,00	1.926,79	0,00
11 - - - - AVANZO DI AMMINISTRAZIONE DELL'ESERCIZIO PRECEDENTE	85044	INFRASTRUTTURE PRODUTTIVE - QUOTA ONERI.	1.364,11	0,00	360,76	0,00	0,00	1.003,35	0,00
11 - - - - AVANZO DI AMMINISTRAZIONE DELL'ESERCIZIO PRECEDENTE	85045	PROGETTO SIGIP - SISTEMA GESTIONALE INFRASTRUTTURE PRODUTTIVE - QUOTA.	245,38	0,00	123,85	0,00	0,00	121,53	0,00
11 - - - - AVANZO DI AMMINISTRAZIONE DELL'ESERCIZIO PRECEDENTE	85047	INFRASTRUTTURE PRODUTTIVE - QUOTA DELLA SICUREZZA STRADALE DELLA REGIONE TOSCANA E ATTIVITA' DI MONITORAGGIO REGIONALE.	35.399,32	0,00	4.890,61	0,00	0,00	28.508,71	0,00
11 - - - - AVANZO DI AMMINISTRAZIONE DELL'ESERCIZIO PRECEDENTE	85049	PROGETTO SIGIP - SISTEMA GESTIONALE INFRASTRUTTURE PRODUTTIVE - QUOTA TRASFERRIMENTO ALTRI SOGGETTI - QUOTA UE.	36.716,08	0,00	27.686,06	0,00	0,00	9.030,02	0,00
11 - - - - AVANZO DI AMMINISTRAZIONE DELL'ESERCIZIO PRECEDENTE	85050	TRASFERRIMENTI ALTRI SOGGETTI - QUOTA STATO.	36.297,19	0,00	27.347,49	0,00	0,00	8.919,70	0,00
11 - - - - AVANZO DI AMMINISTRAZIONE DELL'ESERCIZIO PRECEDENTE	85056	FINANZIAMENTO DEL TRASPORTO PUBBLICO FERROVIARIO (EX ART. 9 D.LGS 427/1997) - SPESA CORRENTE.	14.085.107,56	0,00	8.195.144,20	0,00	0,00	5.889.963,36	0,00
11 - - - - AVANZO DI AMMINISTRAZIONE DELL'ESERCIZIO PRECEDENTE	85057	FINANZIAMENTO DEL TRASPORTO PUBBLICO FERROVIARIO (EX ART. 9 D.LGS 427/1997) - SPESA CORRENTE.	30.201.472,59	0,00	0,00	0,00	0,00	30.201.472,59	0,00
11 - - - - AVANZO DI AMMINISTRAZIONE DELL'ESERCIZIO PRECEDENTE	85058	DIREZIONE LAVORI PIANTUMAZIONE DELLA PIANA FIORENTINA (DGR 319/16).	95.240,00	0,00	0,00	0,00	0,00	95.240,00	0,00
11 - - - - AVANZO DI AMMINISTRAZIONE DELL'ESERCIZIO PRECEDENTE PROVENTI DERIVANTI DA CANONI E CONTRIBUTI DI SOGGETTI UTILIZZATORI DI RISORSE GEOTERMICHE (ART. 7 COMMA 3 L.R. 45/1997)	85059	ATTIVITA' DI MONITORAGGIO QUALITA' DELL'ARIA ESEGUITA DA ARPAT.	1.131.487,46	200.000,00	200.000,00	0,00	0,00	1.131.487,46	0,00

1) Elenco analitico delle risorse vincolate rappresentate nel prospetto del risultato di amministrazione 2018

Capitolo di entrata	descrizione	Capitolo di spesa	Descr.	Risorse vincolate al 1/1/2018 (a)	Accertamenti esercizi 2018 (b)	Impiegni esercizio 2018 (c)	Fondo pluriennale 31/12/2018 (d)	Cancellazione dell'accantonamento o eliminazione dei vincoli		Risorse vincolate al 01/01/2019 (f)+(g)-(e)-(c)	Utilizzo risorse nell'esercizio 2018 (h)
								(e)	(f)		
			RISERVA DI RISERVA PER ESERCIZI PRECEDENTI PER LE MIGLIORI UTILITÀ GEOTERMICHE, TUTELA AMBIENTALE TERRITORI INTERESSI, INSEDIAMENTI IMPIANTI GEOTERMICI - TRASFERIMENTI AD ENTI PUBBLICI.	180.852,79	0,00	180.773,31	0,00	0,00	0,00	59,48	0,00
11 - - - -	DELL'ESERCIZIO PRECEDENTE	35060									
	DELL'ESERCIZIO PRECEDENTE		PROVENTI DERIVANTI DA CANONI E CONTRIBUTI DI SOGGETTI UTILIZZATORI DI RISORSE GEOTERMICHE (ART. 7 DELLA LEGGE N. 47/2010)	4.072.494,67	502.350,01	0,00	0,00	0,00	0,00	4.574.844,68	0,00
11 - 24120 - - -		85061									
			EROGAZIONE CONTRIBUTI GEOTERMICI SULLA QUOTA DI RECUPERO DEL GIORNO E MEIO VALDARNO E DEI PAIOLE DI FUCECCHIO ATTRAVERSO LA RIORGANIZZAZIONE DELLA DEPURAZIONE INDUSTRIALE DEL COMPRESORIO DEL CUOIO E DI QUELLA CIVILE DEL 28 MONITORAGGIO A SEGUITO DELLA TOTALE DALL'INQUINAMENTO	33.620,00	0,00	30.620,00	0,00	0,00	0,00	3.000,00	0,00
11 - - - -	AVANZO DI AMMINISTRAZIONE										
11 - - - -	DELL'ESERCIZIO PRECEDENTE		ATTIVITÀ DI RICOGNIZIONE E MONITORAGGIO A SEGUITO DEGLI EVENTI ALLUVIONALI DI GENNAIO FEBBRAIO 2014 - QUOTA RETRIBUZIONE	38.809,39	0,00	12.889,72	0,00	0,00	0,00	26.628,86	0,00
11 - - - -	DELL'ESERCIZIO PRECEDENTE		ATTIVITÀ DI RICOGNIZIONE E MONITORAGGIO A SEGUITO DEGLI EVENTI ALLUVIONALI DI GENNAIO FEBBRAIO 2014 - QUOTA RICOPIRATA	8.366,34	0,00	3.220,06	0,00	0,00	0,00	5.766,28	0,00
11 - - - -	DELL'ESERCIZIO PRECEDENTE		ATTIVITÀ DI RICOGNIZIONE E MONITORAGGIO A SEGUITO DEGLI EVENTI ALLUVIONALI DI GENNAIO FEBBRAIO 2014 - QUOTA RICOPIRATA	2.177,77	0,00	1.029,52	0,00	0,00	0,00	1.148,25	0,00
11 - - - -	DELL'ESERCIZIO PRECEDENTE		DELL'ESERCIZIO PRECEDENTE	12.359,79	0,00	10.650,70	0,00	0,00	0,00	1.709,09	0,00
11 - - - -	DELL'ESERCIZIO PRECEDENTE		DELL'ESERCIZIO PRECEDENTE	1.565,21	0,00	1.149,28	0,00	0,00	0,00	415,92	0,00
11 - - - -	DELL'ESERCIZIO PRECEDENTE		DELL'ESERCIZIO PRECEDENTE	1.216,40	0,00	906,95	0,00	0,00	0,00	308,45	0,00
11 - - - -	DELL'ESERCIZIO PRECEDENTE		L. 549/1995 - FUNZIONAMENTO ARPAT - FONDI DI RISERVA PER LA GESTIONE	3.054.424,03	0,00	581.136,00	0,00	0,00	0,00	2.473.388,03	0,00
11 - - - -	DELL'ESERCIZIO PRECEDENTE		COMMISSARIALE LAGUNA DI ORBETTELLO - SPESE IN CONTO CAPITALE FINALIZZATE ALLA RIFORNITA E INTEGRAZIONE DEL SISTEMA LAGUNARE	281.705,58	0,00	60.673,00	0,00	0,00	0,00	221.132,58	0,00
11 - - - -	DELL'ESERCIZIO PRECEDENTE		COMMISSARIALE LAGUNA DI ORBETTELLO - SPESE CORRENTI - TRASFERIMENTO FONDI DERIVANTI DALLA GESTIONE	626.835,00	0,00	176.825,00	0,00	0,00	0,00	450.000,00	0,00
11 - - - -	DELL'ESERCIZIO PRECEDENTE		COMMISSARIALE LAGUNA DI ORBETTELLO - SPESE CORRENTI FINALIZZATE ALLA GESTIONE DEL SISTEMA LAGUNARE - FONDI DERIVANTI DALLA GESTIONE	247.701,47	0,00	39.747,60	0,00	0,00	0,00	207.953,87	0,00
11 - - - -	DELL'ESERCIZIO PRECEDENTE		REALIZZAZIONE MATERIALI DI COMUNICAZIONE E ORGANIZZAZIONE EVENTI DIVULGATIVI	2.324,00	0,00	0,00	0,00	0,00	0,00	2.324,00	0,00
11 - - - -	DELL'ESERCIZIO PRECEDENTE		LIFE 16 PROGETTO WEEE - SERVIZI DI TRADUZIONE	6.500,00	0,00	1.137,50	0,00	0,00	0,00	5.362,45	0,00

1)Elenco analitico delle risorse vincolate rappresentate nel prospetto del risultato di amministrazione 2018

Capitolo di entrata	descrizione	Capitolo di spesa	Descr.	Risorse vincolate al 1/1/2018 (a)	Accertamenti esercizio 2018 (b)	Impiegni esercizio 2018 (c)	Fondo pluriennale 31/12/2018 (d)	Cancellazione dell'acconto o eliminazione del vincolo (e)	Risorse vincolate al 01/01/2019 (f)=(a)+(b)-(c)-(d)-(e)	Utilizzo risorse nell'esercizio 2019 (h)
11 - - - -	AVANZO DI AMMINISTRAZIONE		UFFE 16 PROGETTO WEB - STUDIO WEB E GRAFICA DEI PRODOTTI DI RIMBORSI	3.763,22	0,00	0,00	0,00	0,00	2.200,62	0,00
11 - - - -	AVANZO DI AMMINISTRAZIONE	85085	AVANZO DI AMMINISTRAZIONE							
11 - - - -	AVANZO DI AMMINISTRAZIONE	85086	AVANZO DI AMMINISTRAZIONE	114.886,76	0,00	54.886,43	0,00	0,00	60.000,00	0,00
11 - - - -	AVANZO DI AMMINISTRAZIONE	85087	AVANZO DI AMMINISTRAZIONE	237.483,97	0,00	144.115,06	0,00	0,00	93.368,91	0,00
11 - - - -	AVANZO DI AMMINISTRAZIONE	85088	AVANZO DI AMMINISTRAZIONE	55.767,41	0,00	39.186,62	0,00	0,00	16.580,79	0,00
11 - - - -	AVANZO DI AMMINISTRAZIONE	85089	AVANZO DI AMMINISTRAZIONE	15.463,14	0,00	10.582,38	0,00	0,00	5.070,76	0,00
11 - - - -	AVANZO DI AMMINISTRAZIONE	85091	AVANZO DI AMMINISTRAZIONE	2.032.457,55	0,00	236.550,00	0,00	1.792.131,50	3.776,05	0,00
11 - - - -	AVANZO DI AMMINISTRAZIONE	85092	AVANZO DI AMMINISTRAZIONE	677.186,85	0,00	78.850,00	0,00	597.388,15	987,70	0,00
11 - - - -	AVANZO DI AMMINISTRAZIONE	85096	AVANZO DI AMMINISTRAZIONE	20.133,77	0,00	9.945,50	0,00	0,00	10.188,27	0,00
11 - - - -	AVANZO DI AMMINISTRAZIONE	85097	AVANZO DI AMMINISTRAZIONE	4.374,50	0,00	2.869,85	0,00	0,00	1.684,65	0,00
11 - - - -	AVANZO DI AMMINISTRAZIONE	85098	AVANZO DI AMMINISTRAZIONE	1.655,76	0,00	847,54	0,00	0,00	808,26	0,00
11 - - - -	AVANZO DI AMMINISTRAZIONE	85099	AVANZO DI AMMINISTRAZIONE	21.703,00	0,00	7.125,00	0,00	6.925,00	7.653,00	0,00
11 - - - -	AVANZO DI AMMINISTRAZIONE	85100	AVANZO DI AMMINISTRAZIONE	65.108,00	0,00	21.375,00	0,00	20.775,00	22.959,00	0,00
11 - - - -	AVANZO DI AMMINISTRAZIONE	85101	AVANZO DI AMMINISTRAZIONE	7.461,01	0,00	0,00	0,00	0,00	7.461,01	0,00
11 - - - -	AVANZO DI AMMINISTRAZIONE	85102	AVANZO DI AMMINISTRAZIONE	2.106,35	0,00	0,00	0,00	0,00	2.106,35	0,00
11 - - - -	AVANZO DI AMMINISTRAZIONE	85103	AVANZO DI AMMINISTRAZIONE	1.706,17	0,00	0,00	0,00	0,00	1.706,17	0,00
11 - - - -	AVANZO DI AMMINISTRAZIONE	85113	AVANZO DI AMMINISTRAZIONE	2.034,22	0,00	0,00	0,00	0,00	2.034,22	2.034,22
11 - - - -	AVANZO DI AMMINISTRAZIONE	85114	AVANZO DI AMMINISTRAZIONE	208.566,67	0,00	0,00	0,00	0,00	208.566,67	208.566,67
11 - - - -	AVANZO DI AMMINISTRAZIONE	85115	AVANZO DI AMMINISTRAZIONE	3.546.739,11	0,00	0,00	0,00	204.770,97	3.340.968,14	3.340.968,14
11 - - - -	AVANZO DI AMMINISTRAZIONE	85116	AVANZO DI AMMINISTRAZIONE	36.053.816,59	0,00	0,00	0,00	1.270.819,91	34.784.996,68	34.784.996,68

1) Elenco analitico delle risorse vincolate rappresentate nel prospetto del risultato di amministrazione 2018

Capitolo di entrata	descrizione	Capitolo di spesa	Descr.	Risorse vincolate al 1/1/2018	Accertamenti esercizio 2018	Impieghi esercizio 2018	Fondo pluriennale 31/12/2018	Cancellazione dell'acconto o eliminazione del vincolo	Risorse vincolate al 01/01/2019	Utilizzo risorse nell'esercizio 2019
				(a)	(b)	(c)	(d)	(e)	(f)=(a)-(e)-(c)-(d)	(g)
11 - - - -AVANZO DI AMMINISTRAZIONE	85119	PROGETTO LIFE RE.MIDA - QUOTA RETRIBUZIONI	10.884,99	0,00	4.707,86	0,00	0,00	5.977,13	0,00
11 - - - -AVANZO DI AMMINISTRAZIONE	85120	PROGETTO LIFE RE.MIDA - QUOTA ONERI	664,05	0,00	0,00	0,00	0,00	664,05	0,00
11 - - - -AVANZO DI AMMINISTRAZIONE	85121	FONDO PER IL FINANZIAMENTO DI PROGETTI REALIZZATI A PARTIRE DI GIRO PERIMETRO ORDINARIO	1.718,35	0,00	284,39	0,00	0,00	1.423,96	0,00
11 - - - -AVANZO DI AMMINISTRAZIONE	85122	FAS 2007/2013 - SPESE PER ASSISTENZA TECNICA - TRASFERIMENTI AD AGENZIE REGIONALI	127.743,628 80	0,00	0,00	0,00	126.344.470,55	1.399.058,05	0,00
11 - - - -AVANZO DI AMMINISTRAZIONE	85123	URBAN WASTE - N. 890432 -	144.019,46	0,00	16.920,80	0,00	0,00	127.098,66	0,00
11 - - - -AVANZO DI AMMINISTRAZIONE	85128	URBAN WASTE - N. 890432 - SPESE PER MISSIONI	7.086,20	0,00	695,85	0,00	0,00	6.370,35	0,00
11 - - - -AVANZO DI AMMINISTRAZIONE	85129	FAS 2007/2013 - SPESE PER ASSISTENZA TECNICA - TRASFERIMENTI AD AGENZIE REGIONALI	9.073,83	0,00	3.900,00	0,00	0,00	5.173,83	0,00
11 - - - -AVANZO DI AMMINISTRAZIONE	85130	SPESE DIRETTE PER POTENZIAMENTO SISTEMA REGIONALE DI PROTEZIONE CIVILE. LEGGE 388/2000	173,31	0,00	0,00	0,00	0,00	173,31	0,00
11 - - - -AVANZO DI AMMINISTRAZIONE	85138	SISTEMA REGIONALE DI PROTEZIONE CIVILE. LEGGE 388/2000	1.545,17	0,00	0,00	0,00	0,00	1.545,17	0,00
11 - - - -AVANZO DI AMMINISTRAZIONE	85139	SPESE GENERALI DI PROTEZIONE CIVILE. FONDI STATALI	37.371,44	0,00	0,00	0,00	0,00	37.371,44	0,00
11 - - - -AVANZO DI AMMINISTRAZIONE	85140	OTTENUTE LE PRATICHE DEGLI IMPIANTI DI CUI AGLI INTERVENTI DELL'ADDENDUM VELOCITA' DEL 26/07/2016 E S.S.M.I.I. - REALIZZATI IN SEGUITO ALL'ADDENDUM VELOCITA' DEL 26/07/2016 E S.S.M.I.I. - ACQUISTI DI SERVIZI	2.461.675,21	0,00	0,00	0,00	0,00	2.461.675,21	0,00
11 - - - -AVANZO DI AMMINISTRAZIONE	85147	REALIZZATI IN SEGUITO ALL'ADDENDUM VELOCITA' DEL 26/07/2016 E S.S.M.I.I. - ACQUISTI DI SERVIZI	385.771,29	0,00	60.000,00	0,00	0,00	325.771,29	0,00
11 - - - -AVANZO DI AMMINISTRAZIONE	85148	OPERATIVI PER IL FINANZIAMENTO DELLA FINANZIARIA DEL POR CREO FESR 2007/2013 DESTINATI AL FINANZIAMENTO DEI BANDI A SOSTEGNO DELLA RICERCA E DELLO SVILUPPO NELL'AMBITO DEL POR FESR 2014/2020	1.155.059,49	0,00	13.018,82	0,00	0,00	1.142.040,67	0,00
11 - - - -AVANZO DI AMMINISTRAZIONE	85150	RECUPERO IN AREE AD ALTA CRITICITA' ABITATIVA FINALIZZATI A POTENZIARE LE ATTIVITA' ECONOMICHE E TURISTICHE IN FAVORE DELLE FASCE DEBOLI CHE A SUPERARE SITUAZIONI CRITICHE DI EMERGENZA ABITATIVA - TRASFERIMENTI AD	9.531.600,12	0,00	9.500.000,00	0,00	0,00	31.600,12	0,00
11 - - - -AVANZO DI AMMINISTRAZIONE	85151	INTERVENTI DI RIPRISTINO FUNZIONALE DEGLI ALLOGGI ERP NON ASSEGNABILI PER GRAVE DEGRADO FUNZIONALE	30.895.359,67	0,00	2.861.753,37	0,00	0,00	28.033.606,30	0,00
11 - - - -AVANZO DI AMMINISTRAZIONE	85152	RISPARMIO E RECUPERO DI ENERGIA PER LE MIGLIORI UTILIZZAZ. GEOTERMICHE. TUTELA AMBIENTALE TERRITORI INTERESS. INSEDIAMENTI IMPIANTI GEOTERMICI	1.516.013,24	0,00	253.883,36	0,00	0,00	1.262.129,88	0,00
11 - - - -AVANZO DI AMMINISTRAZIONE	85155		1.326.211,13	0,00	227.153,90	0,00	0,00	1.099.057,23	0,00

1)Elenco analitico delle risorse vincolate rappresentate nel prospetto del risultato di amministrazione 2018

Capitolo di entrata	descrizione	Capitolo di spesa	Descr.	Risorse vincolate al 1/1/2018	Accertamenti esercizio 2018	Impiegni esercizio 2018	Fondo pluriennale 31/12/2018	Cancellazione dell'accantonamento o eliminazione del vincolo	Risorse vincolate al 01/01/2019	Utilizzo risorse nell'esercizio 2019
				(a)	(b)	(c)	(d)	(e)	(f)=(a)-(e)-(c)-(d)	(h)
11 - - - -	AVANZO DI AMMINISTRAZIONE DELL'ESERCIZIO PRECEDENTE	85155	CONTRIBUTI PER LA REALIZZAZIONE DEI SISTEMI DI COLLETTAMENTO E DEPURAZIONE DELLE ACQUE FINANZIATO CON LE ECONOMIE DEL P.T.T.A. 1994-96 ART.6 L. 15597 FINANZIAMENTO STATALE	552.154,50	0,00	0,00	0,00	0,00	552.154,50	0,00
11 - - - -	AVANZO DI AMMINISTRAZIONE DELL'ESERCIZIO PRECEDENTE	85158	CONTRIBUTI PER LA REALIZZAZIONE DEI SISTEMI DI COLLETTAMENTO E DEPURAZIONE DELLE ACQUE FINANZIATO CON LE ECONOMIE DEL P.T.T.A. 1994-96 ART.6 L. 15597 FINANZIAMENTO STATALE	948.646,88	0,00	0,00	0,00	0,00	948.646,88	0,00
11 - - - -	AVANZO DI AMMINISTRAZIONE DELL'ESERCIZIO PRECEDENTE	85159	CONTRIBUTI PER LA REALIZZAZIONE DEI SISTEMI DI COLLETTAMENTO E DEPURAZIONE DELLE ACQUE FINANZIATO CON LE ECONOMIE DEL P.T.T.A. 1994-96 ART.6 L. 15597 FINANZIAMENTO STATALE	11.425,51	0,00	1.400,00	0,00	0,00	10.025,51	0,00
11 - - - -	AVANZO DI AMMINISTRAZIONE DELL'ESERCIZIO PRECEDENTE	85160	CONTRIBUTI PER LA REALIZZAZIONE DEI SISTEMI DI COLLETTAMENTO E DEPURAZIONE DELLE ACQUE FINANZIATO CON LE ECONOMIE DEL P.T.T.A. 1994-96 ART.6 L. 15597 FINANZIAMENTO STATALE	18.200,00	0,00	7.114,50	0,00	0,00	12.085,50	0,00
11 - - - -	AVANZO DI AMMINISTRAZIONE DELL'ESERCIZIO PRECEDENTE	85161	CONTRIBUTI PER LA REALIZZAZIONE DEI SISTEMI DI COLLETTAMENTO E DEPURAZIONE DELLE ACQUE FINANZIATO CON LE ECONOMIE DEL P.T.T.A. 1994-96 ART.6 L. 15597 FINANZIAMENTO STATALE	2.705.959,46	0,00	303.480,54	0,00	4.588,15	2.397.950,77	0,00
11 - - - -	AVANZO DI AMMINISTRAZIONE DELL'ESERCIZIO PRECEDENTE	85164	CONTRIBUTI PER LA REALIZZAZIONE DEI SISTEMI DI COLLETTAMENTO E DEPURAZIONE DELLE ACQUE FINANZIATO CON LE ECONOMIE DEL P.T.T.A. 1994-96 ART.6 L. 15597 FINANZIAMENTO STATALE	342.760,42	0,00	309.015,14	0,00	0,00	33.745,28	0,00
11 - - - -	AVANZO DI AMMINISTRAZIONE DELL'ESERCIZIO PRECEDENTE	85166	CONTRIBUTI PER LA REALIZZAZIONE DEI SISTEMI DI COLLETTAMENTO E DEPURAZIONE DELLE ACQUE FINANZIATO CON LE ECONOMIE DEL P.T.T.A. 1994-96 ART.6 L. 15597 FINANZIAMENTO STATALE	16.397,57	0,00	3.823,62	0,00	0,00	13.573,95	0,00
11 - - - -	AVANZO DI AMMINISTRAZIONE DELL'ESERCIZIO PRECEDENTE	85167	CONTRIBUTI PER LA REALIZZAZIONE DEI SISTEMI DI COLLETTAMENTO E DEPURAZIONE DELLE ACQUE FINANZIATO CON LE ECONOMIE DEL P.T.T.A. 1994-96 ART.6 L. 15597 FINANZIAMENTO STATALE	32.289,33	0,00	32.689,33	0,00	0,00	180,00	0,00
11 - - - -	AVANZO DI AMMINISTRAZIONE DELL'ESERCIZIO PRECEDENTE	85168	CONTRIBUTI PER LA REALIZZAZIONE DEI SISTEMI DI COLLETTAMENTO E DEPURAZIONE DELLE ACQUE FINANZIATO CON LE ECONOMIE DEL P.T.T.A. 1994-96 ART.6 L. 15597 FINANZIAMENTO STATALE	606.539,86	0,00	76.151,96	0,00	0,00	530.438,88	0,00
11 - - - -	AVANZO DI AMMINISTRAZIONE DELL'ESERCIZIO PRECEDENTE	85169	CONTRIBUTI PER LA REALIZZAZIONE DEI SISTEMI DI COLLETTAMENTO E DEPURAZIONE DELLE ACQUE FINANZIATO CON LE ECONOMIE DEL P.T.T.A. 1994-96 ART.6 L. 15597 FINANZIAMENTO STATALE	12.020,33	0,00	7.875,00	0,00	0,00	4.145,33	0,00
11 - - - -	AVANZO DI AMMINISTRAZIONE DELL'ESERCIZIO PRECEDENTE	85170	CONTRIBUTI PER LA REALIZZAZIONE DEI SISTEMI DI COLLETTAMENTO E DEPURAZIONE DELLE ACQUE FINANZIATO CON LE ECONOMIE DEL P.T.T.A. 1994-96 ART.6 L. 15597 FINANZIAMENTO STATALE	395.835,77	0,00	27.552,80	0,00	0,00	368.282,97	0,00
11 - - - -	AVANZO DI AMMINISTRAZIONE DELL'ESERCIZIO PRECEDENTE	85183	CONTRIBUTI PER LA REALIZZAZIONE DEI SISTEMI DI COLLETTAMENTO E DEPURAZIONE DELLE ACQUE FINANZIATO CON LE ECONOMIE DEL P.T.T.A. 1994-96 ART.6 L. 15597 FINANZIAMENTO STATALE	6.872.876,14	0,00	0,00	0,00	0,00	6.872.876,14	0,00
11 - - - -	AVANZO DI AMMINISTRAZIONE DELL'ESERCIZIO PRECEDENTE	85185	CONTRIBUTI PER LA REALIZZAZIONE DEI SISTEMI DI COLLETTAMENTO E DEPURAZIONE DELLE ACQUE FINANZIATO CON LE ECONOMIE DEL P.T.T.A. 1994-96 ART.6 L. 15597 FINANZIAMENTO STATALE	87.494,99	0,00	86.890,00	0,00	0,00	604,99	0,00
11 - - - -	AVANZO DI AMMINISTRAZIONE DELL'ESERCIZIO PRECEDENTE	85186	CONTRIBUTI PER LA REALIZZAZIONE DEI SISTEMI DI COLLETTAMENTO E DEPURAZIONE DELLE ACQUE FINANZIATO CON LE ECONOMIE DEL P.T.T.A. 1994-96 ART.6 L. 15597 FINANZIAMENTO STATALE	57.709,99	0,00	57.709,98	0,00	0,00	0,10	0,00
11 - - - -	AVANZO DI AMMINISTRAZIONE DELL'ESERCIZIO PRECEDENTE	85190	CONTRIBUTI PER LA REALIZZAZIONE DEI SISTEMI DI COLLETTAMENTO E DEPURAZIONE DELLE ACQUE FINANZIATO CON LE ECONOMIE DEL P.T.T.A. 1994-96 ART.6 L. 15597 FINANZIAMENTO STATALE	4.108,80	0,00	0,00	0,00	0,00	4.108,80	0,00

1)Elenco analitico delle risorse vincolate rappresentate nel prospetto del risultato di amministrazione 2018

Capitolo di entrata	descrizione	Capitolo di spesa	Descr.	Risorse vincolate al 1/1/2018		Accertamenti esercizio 2018		Impieghi esercizio 2018		Fondo pluriennale 31/12/2018		Cancellazione dell'accantonamento o eliminazione dei vincoli		Risorse vincolate al 01/01/2019		Utilizzo risorse nell'esercizio 2018
				(a)	(b)	(c)	(d)	(e)	(f)+(g)-(h)-(i)-(j)-(k)-(l)-(m)-(n)-(o)-(p)-(q)-(r)-(s)-(t)-(u)-(v)-(w)-(x)-(y)-(z)-(aa)-(ab)-(ac)-(ad)-(ae)-(af)-(ag)-(ah)-(ai)-(aj)-(ak)-(al)-(am)-(an)-(ao)-(ap)-(aq)-(ar)-(as)-(at)-(au)-(av)-(aw)-(ax)-(ay)-(az)-(ba)-(bb)-(bc)-(bd)-(be)-(bf)-(bg)-(bh)-(bi)-(bj)-(bk)-(bl)-(bm)-(bn)-(bo)-(bp)-(bq)-(br)-(bs)-(bt)-(bu)-(bv)-(bw)-(bx)-(by)-(bz)-(ca)-(cb)-(cc)-(cd)-(ce)-(cf)-(cg)-(ch)-(ci)-(cj)-(ck)-(cl)-(cm)-(cn)-(co)-(cp)-(cq)-(cr)-(cs)-(ct)-(cu)-(cv)-(cw)-(cx)-(cy)-(cz)-(da)-(db)-(dc)-(dd)-(de)-(df)-(dg)-(dh)-(di)-(dj)-(dk)-(dl)-(dm)-(dn)-(do)-(dp)-(dq)-(dr)-(ds)-(dt)-(du)-(dv)-(dw)-(dx)-(dy)-(dz)-(ea)-(eb)-(ec)-(ed)-(ee)-(ef)-(eg)-(eh)-(ei)-(ej)-(ek)-(el)-(em)-(en)-(eo)-(ep)-(eq)-(er)-(es)-(et)-(eu)-(ev)-(ew)-(ex)-(ey)-(ez)-(fa)-(fb)-(fc)-(fd)-(fe)-(ff)-(fg)-(fh)-(fi)-(fj)-(fk)-(fl)-(fm)-(fn)-(fo)-(fp)-(fq)-(fr)-(fs)-(ft)-(fu)-(fv)-(fw)-(fx)-(fy)-(fz)-(ga)-(gb)-(gc)-(gd)-(ge)-(gf)-(gg)-(gh)-(gi)-(gj)-(gk)-(gl)-(gm)-(gn)-(go)-(gp)-(gq)-(gr)-(gs)-(gt)-(gu)-(gv)-(gw)-(gx)-(gy)-(gz)-(ha)-(hb)-(hc)-(hd)-(he)-(hf)-(hg)-(hi)-(hj)-(hk)-(hl)-(hm)-(hn)-(ho)-(hp)-(hq)-(hr)-(hs)-(ht)-(hu)-(hv)-(hw)-(hx)-(hy)-(hz)-(ia)-(ib)-(ic)-(id)-(ie)-(if)-(ig)-(ih)-(ii)-(ij)-(ik)-(il)-(im)-(in)-(io)-(ip)-(iq)-(ir)-(is)-(it)-(iu)-(iv)-(iw)-(ix)-(iy)-(iz)-(ja)-(jb)-(jc)-(jd)-(je)-(jf)-(jg)-(jh)-(ji)-(jj)-(jk)-(jl)-(jm)-(jn)-(jo)-(jp)-(jq)-(jr)-(js)-(jt)-(ju)-(jv)-(jw)-(jx)-(jy)-(jz)-(ka)-(kb)-(kc)-(kd)-(ke)-(kf)-(kg)-(kh)-(ki)-(kj)-(kk)-(kl)-(km)-(kn)-(ko)-(kp)-(kq)-(kr)-(ks)-(kt)-(ku)-(kv)-(kw)-(kx)-(ky)-(kz)-(la)-(lb)-(lc)-(ld)-(le)-(lf)-(lg)-(lh)-(li)-(lj)-(lk)-(ll)-(lm)-(ln)-(lo)-(lp)-(lq)-(lr)-(ls)-(lt)-(lu)-(lv)-(lw)-(lx)-(ly)-(lz)-(ma)-(mb)-(mc)-(md)-(me)-(mf)-(mg)-(mh)-(mi)-(mj)-(mk)-(ml)-(mm)-(mn)-(mo)-(mp)-(mq)-(mr)-(ms)-(mt)-(mu)-(mv)-(mw)-(mx)-(my)-(mz)-(na)-(nb)-(nc)-(nd)-(ne)-(nf)-(ng)-(nh)-(ni)-(nj)-(nk)-(nl)-(nm)-(no)-(np)-(nq)-(nr)-(ns)-(nt)-(nu)-(nv)-(nw)-(nx)-(ny)-(nz)-(oa)-(ob)-(oc)-(od)-(oe)-(of)-(og)-(oh)-(oi)-(oj)-(ok)-(ol)-(om)-(on)-(oo)-(op)-(oq)-(or)-(os)-(ot)-(ou)-(ov)-(ow)-(ox)-(oy)-(oz)-(pa)-(pb)-(pc)-(pd)-(pe)-(pf)-(pg)-(ph)-(pi)-(pj)-(pk)-(pl)-(pm)-(pn)-(po)-(pp)-(pq)-(pr)-(ps)-(pt)-(pu)-(pv)-(pw)-(px)-(py)-(pz)-(qa)-(qb)-(qc)-(qd)-(qe)-(qf)-(qg)-(qh)-(qi)-(qj)-(qk)-(ql)-(qm)-(qn)-(qo)-(qp)-(qq)-(qr)-(qs)-(qt)-(qu)-(qv)-(qw)-(qx)-(qy)-(qz)-(ra)-(rb)-(rc)-(rd)-(re)-(rf)-(rg)-(rh)-(ri)-(rj)-(rk)-(rl)-(rm)-(rn)-(ro)-(rp)-(rq)-(rr)-(rs)-(rt)-(ru)-(rv)-(rw)-(rx)-(ry)-(rz)-(sa)-(sb)-(sc)-(sd)-(se)-(sf)-(sg)-(sh)-(si)-(sj)-(sk)-(sl)-(sm)-(sn)-(so)-(sp)-(sq)-(sr)-(ss)-(st)-(su)-(sv)-(sw)-(sx)-(sy)-(sz)-(ta)-(tb)-(tc)-(td)-(te)-(tf)-(tg)-(th)-(ti)-(tj)-(tk)-(tl)-(tm)-(tn)-(to)-(tp)-(tq)-(tr)-(ts)-(tt)-(tu)-(tv)-(tw)-(tx)-(ty)-(tz)-(ua)-(ub)-(uc)-(ud)-(ue)-(uf)-(ug)-(uh)-(ui)-(uj)-(uk)-(ul)-(um)-(un)-(uo)-(up)-(uq)-(ur)-(us)-(ut)-(uu)-(uv)-(uw)-(ux)-(uy)-(uz)-(va)-(vb)-(vc)-(vd)-(ve)-(vf)-(vg)-(vh)-(vi)-(vj)-(vk)-(vl)-(vm)-(vn)-(vo)-(vp)-(vq)-(vr)-(vs)-(vt)-(vu)-(vv)-(vw)-(vx)-(vy)-(vz)-(wa)-(wb)-(wc)-(wd)-(we)-(wf)-(wg)-(wh)-(wi)-(wj)-(wk)-(wl)-(wm)-(wn)-(wo)-(wp)-(wq)-(wr)-(ws)-(wt)-(wu)-(wv)-(ww)-(wx)-(wy)-(wz)-(xa)-(xb)-(xc)-(xd)-(xe)-(xf)-(xg)-(xh)-(xi)-(xj)-(xk)-(xl)-(xm)-(xn)-(xo)-(xp)-(xq)-(xr)-(xs)-(xt)-(xu)-(xv)-(xw)-(xx)-(xy)-(xz)-(ya)-(yb)-(yc)-(yd)-(ye)-(yf)-(yg)-(yh)-(yi)-(yj)-(yk)-(yl)-(ym)-(yn)-(yo)-(yp)-(yq)-(yr)-(ys)-(yt)-(yu)-(yv)-(yw)-(yx)-(yy)-(yz)-(za)-(zb)-(zc)-(zd)-(ze)-(zf)-(zg)-(zh)-(zi)-(zj)-(zk)-(zl)-(zm)-(zn)-(zo)-(zp)-(zq)-(zr)-(zs)-(zt)-(zu)-(zv)-(zw)-(zx)-(zy)-(zz)							
11 - - - -	AVANZO DI AMMINISTRAZIONE DELL'ESERCIZIO PRECEDENTE	85181	FONDO PER INTERVENTI DI PROTEZIONE CIVILE DIRETTA FRONTEGGIARE DANNI DEL 6/08/2002 NELLE PROVINCE DI FIRENZE, LUCCA, PISA E PISTOIA.	15.986,91	0,00	0,00	0,00	0,00	0,00	0,00	0,00	0,00	15.986,91	0,00	0,00	
11 - - - -	AVANZO DI AMMINISTRAZIONE DELL'ESERCIZIO PRECEDENTE	85182	POTERAMENTO PER SISTEMA REGIONALE DI PROTEZIONE CIVILE. SPESE PER L'INTELLAZZAMENTO DEL SISTEMA REGIONALE DI PROTEZIONE CIVILE. FONDO EX L. 389/2000.	50.000,00	0,00	0,00	0,00	0,00	0,00	0,00	0,00	0,00	50.000,00	0,00	0,00	
11 - - - -	AVANZO DI AMMINISTRAZIONE DELL'ESERCIZIO PRECEDENTE	85183	DI RIPRISTINO E MESSA IN SICUREZZA IDRAULICA PER IL NUBRIFUGIO DEL 5.5.2001 E INTERVENTI DI RIPRISTINO E MESSA IN SICUREZZA DEL NUBRIFUGIO MAREGGIATA DEL 9-11 NOVEMBRE 2001. FONDO EX L. 389/2000.	4.334,21	0,00	0,00	0,00	0,00	0,00	0,00	0,00	0,00	4.334,21	0,00	0,00	
11 - - - -	AVANZO DI AMMINISTRAZIONE DELL'ESERCIZIO PRECEDENTE	85184	SPESA PER INTERVENTI URGENTI PER RIPARAZIONE DANNI, MIGLIORAMENTO SISMICO DEGLI EDIFICI PRIVATI E PUBBLICI. PIANO REGIONALE.	96.783,19	0,00	0,00	0,00	0,00	0,00	0,00	0,00	0,00	96.783,19	0,00	0,00	
11 - - - -	AVANZO DI AMMINISTRAZIONE DELL'ESERCIZIO PRECEDENTE	85185	SPESA PER INTERVENTI URGENTI PER RIPARAZIONE DANNI, MIGLIORAMENTO SISMICO DEGLI EDIFICI PRIVATI, PUBBLICI E PER IL NUBRIFUGIO MAREGGIATA DEL 9-11 NOVEMBRE 2001. G.R.T. N. 348 DEL 8.04.02.	520,87	0,00	0,00	0,00	0,00	0,00	0,00	0,00	0,00	520,87	0,00	0,00	
11 - - - -	AVANZO DI AMMINISTRAZIONE DELL'ESERCIZIO PRECEDENTE	85186	CONTRATTI SOSTANZIATI PER IL 16.10.75 N. 492-FONDI RISARCIMENTO DANNI CAUSATI ALLUVIONE AUTUNNO 1966 AGLI IMMOBILI DI PROPRIETA' PRIVATA (L. 29.12.66 N. 1142-FINANZ. STABILITA' DAL D. L. N. 31-2-2001 E DELIB. G.R.T. N. 348 DEL 8.04.02).	176.764,91	0,00	0,00	0,00	0,00	0,00	0,00	0,00	0,00	176.764,91	0,00	0,00	
11 - - - -	AVANZO DI AMMINISTRAZIONE DELL'ESERCIZIO PRECEDENTE	85187	CONTRATTI SOSTANZIATI PER IL 16.10.75 N. 492-FONDI RISARCIMENTO DANNI CAUSATI ALLUVIONE AUTUNNO 1966 AGLI IMMOBILI DI PROPRIETA' PRIVATA (L. 29.12.66 N. 1142-FINANZ. STABILITA' DAL D. L. N. 31-2-2001 E DELIB. G.R.T. N. 348 DEL 8.04.02).	2.175.502,95	0,00	0,00	0,00	0,00	0,00	0,00	0,00	0,00	2.175.502,95	0,00	0,00	
11 - - - -	AVANZO DI AMMINISTRAZIONE DELL'ESERCIZIO PRECEDENTE	85188	CONSEGUENTI AGLI EVENTI CALAMITOSI GIUGNO 1996.	38.957,03	0,00	1.100,00	0,00	0,00	0,00	0,00	0,00	0,00	38.857,03	0,00	0,00	
11 - - - -	AVANZO DI AMMINISTRAZIONE DELL'ESERCIZIO PRECEDENTE	85189	INTERVENTI DI VERIFICA E GESTIONE DEI RISCHI SISMICI SUL TERRITORIO L. 677/66 E L. 228/69. CON TRATTAMENTO SOSTANZIATO PER IL 16.10.75 N. 492-FONDI RISARCIMENTO DANNI CAUSATI ALLUVIONE AUTUNNO 1966 AGLI IMMOBILI DI PROPRIETA' PRIVATA (L. 29.12.66 N. 1142-FINANZ. STABILITA' DAL D. L. N. 31-2-2001 E DELIB. G.R.T. N. 348 DEL 8.04.02).	126.890,04	0,00	8.500,00	0,00	0,00	0,00	0,00	0,00	0,00	118.390,04	0,00	0,00	
11 - - - -	AVANZO DI AMMINISTRAZIONE DELL'ESERCIZIO PRECEDENTE	85200	AVANZO DI AMMINISTRAZIONE DELL'ESERCIZIO PRECEDENTE. PROV. AREZZO 2001 - ORD. 3311/3317/2003 - FINANZIATO DA MUTUO CON AMMORTAMENTO A CARICO STATO CALAMITA' NATURALI DAL 1981 AL 1989.	16.257,77	0,00	0,00	0,00	0,00	0,00	0,00	0,00	0,00	16.257,77	0,00	0,00	
11 - - - -	AVANZO DI AMMINISTRAZIONE DELL'ESERCIZIO PRECEDENTE	85201	MEDIANTE UTILIZZO DI RISORSE VINCOLATE ECONOMICAMENTE PROTEZIONE CIVILE FINANZIATI CON PROVENTI VERSATI SUL C.C. 1515/39 PRESSO M.P. S. AG. 17 DI FIRENZE - TRASFERIMENTI ALLO STATO E AD ALTRI CONSERZI PUBBLICI.	220.228,60	0,00	0,00	0,00	0,00	0,00	0,00	0,00	0,00	220.228,60	0,00	0,00	
11 - - - -	AVANZO DI AMMINISTRAZIONE DELL'ESERCIZIO PRECEDENTE	85202	SPESA DI INVESTIMENTO IN EMERGENZA PER EVENTI CALAMITOSI. FONDI STATALI.	4.035,72	0,00	0,00	0,00	0,00	0,00	0,00	0,00	0,00	4.035,72	0,00	0,00	
11 - - - -	AVANZO DI AMMINISTRAZIONE DELL'ESERCIZIO PRECEDENTE	85203	SPESA PER INTERVENTI URGENTI PER RIPARAZIONE DANNI, MIGLIORAMENTO SISMICO DEGLI EDIFICI PRIVATI E PUBBLICI. PIANO REGIONALE.	1.009.319,94	0,00	0,00	0,00	0,00	0,00	0,00	0,00	0,00	1.009.319,94	0,00	0,00	
11 - - - -	AVANZO DI AMMINISTRAZIONE DELL'ESERCIZIO PRECEDENTE	85204	SPESA PER INTERVENTI URGENTI PER RIPARAZIONE DANNI, MIGLIORAMENTO SISMICO DEGLI EDIFICI PRIVATI E PUBBLICI. PIANO REGIONALE.	88.421,88	0,00	0,00	0,00	0,00	0,00	0,00	0,00	0,00	88.421,88	0,00	0,00	
11 - - - -	AVANZO DI AMMINISTRAZIONE DELL'ESERCIZIO PRECEDENTE	85205	CONTRATTI SOSTANZIATI PER IL 16.10.75 N. 492-FONDI RISARCIMENTO DANNI CAUSATI ALLUVIONE AUTUNNO 1966 AGLI IMMOBILI DI PROPRIETA' PRIVATA (L. 29.12.66 N. 1142-FINANZ. STABILITA' DAL D. L. N. 31-2-2001 E DELIB. G.R.T. N. 348 DEL 8.04.02).	44.455	0,00	0,00	0,00	0,00	0,00	0,00	0,00	0,00	44.455	0,00	0,00	

1)Elenco analitico delle risorse vincolate rappresentate nel prospetto del risultato di amministrazione 2018

Capitolo di entrata	descrizione	Capitolo di spesa	Descr.	Risorse vincolate al 1/1/2018 (a)	Accertamenti esercizio 2018 (b)	Impieghi esercizio 2018 (c)	Fondo pluriennale 31/12/2018 (d)	Cancellazione dell'accantonamento o eliminazione dei vincoli (e)		Risorse vincolate al 01/01/2019 (f)=(a)-(e)	di cui Residui Previsti (g)	Utilizzo risorse nell'esercizio 2018 (h)
								(f)-(d)-(c)	(f)-(e)			
11 - - - -	AVANZO DI AMMINISTRAZIONE DELL'ESERCIZIO PRECEDENTE	85206	OSSERVATORIO LAVORI PUBBLICI - SPESE PER ACQUISTO SERVIZI E SPESE PER LA GESTIONE DELLO OSSERVATORIO D.L.GS. 463/2006 FONDO PER IL PAGAMENTO DI ONERI DI ESPROPRIO RELATIVI AGLI INTERVENTI DI RIPARAZIONE E PREVENZIONE DANNI INTERVENTI DI MANUTENZIONE E COSTRUZIONE EVENTO CALAMITOSO DEL 19-20/09/06 IN TERRITORIO DI LUCCA	42.178,12	0,00	0,00	0,00	0,00	0,00	42.178,12		0,00
11 - - - -	AVANZO DI AMMINISTRAZIONE DELL'ESERCIZIO PRECEDENTE	85207	OPERA DI MANUTENZIONE E RIPARAZIONE DELL'ACQUA E DEL TERRITORIO DI LUCCA	228,81	0,00	0,00	0,00	0,00	0,00	228,81		0,00
11 - - - -	AVANZO DI AMMINISTRAZIONE DELL'ESERCIZIO PRECEDENTE	85208	NEL TERRITORIO DELLE PROVINCE DI AREZZO, FIRENZE, GROSSETO, LIVORNO, PISTOIA, SIENA, SOTTO LA PRESIDENZA DEL CONSIGLIO DEI MINISTRI N. 3321 DEL 2003.	1.508,95	0,00	0,00	0,00	0,00	0,00	1.508,95		0,00
11 - - - -	AVANZO DI AMMINISTRAZIONE DELL'ESERCIZIO PRECEDENTE	85209	SPESE DI INVESTIMENTO PER LA REALIZZAZIONE DEL SISTEMA REGIONALE DI PROTEZIONE CIVILE (ORDINANZA L. 388/2000)	251.165,57	0,00	0,00	0,00	0,00	0,00	251.165,57		0,00
11 - - - -	AVANZO DI AMMINISTRAZIONE DELL'ESERCIZIO PRECEDENTE	85210	CONFERIMENTO INTERVENTI IN AMBITO SISMICO (ORDINANZA REGIONALE DI PROTEZIONE CIVILE N. 388/2000)	583.785,43	0,00	0,00	0,00	0,00	0,00	583.785,43		0,00
11 - - - -	AVANZO DI AMMINISTRAZIONE DELL'ESERCIZIO PRECEDENTE	85211	ATTUATORE URTAT DI MASSA CARRARA	984.326,57	0,00	41.657,53	0,00	0,00	0,00	942.669,04		0,00
11 - - - -	AVANZO DI AMMINISTRAZIONE DELL'ESERCIZIO PRECEDENTE	85212	SPESE PER INTERVENTI FINALIZZATI ALLA RIDUZIONE DEL RISCHIO SISMICO ORD. REGIONALE DI PROTEZIONE CIVILE N. 388/2000	6.525,00	0,00	0,00	0,00	0,00	0,00	6.525,00		0,00
11 - - - -	AVANZO DI AMMINISTRAZIONE DELL'ESERCIZIO PRECEDENTE	85214	OPERA DI MANUTENZIONE E RIPARAZIONE DELL'ACQUA E DEL TERRITORIO DI LUCCA	257.644,22	0,00	0,00	0,00	0,00	0,00	257.644,22		0,00
11 - - - -	AVANZO DI AMMINISTRAZIONE DELL'ESERCIZIO PRECEDENTE	85215	DIFESA DEI CONSUMATORI E UTENTI REALIZZATI CON IL CONTRIBUTO DEL MINISTERO. SPESE ACCESSORIE DEL MINISTERO	6.585,88	0,00	0,00	0,00	0,00	0,00	6.585,88		0,00
11 - - - -	AVANZO DI AMMINISTRAZIONE DELL'ESERCIZIO PRECEDENTE	85216	OSSERVATORIO LAVORI PUBBLICI - SPESE PER GESTIONE E MANUTENZIONE DEL SISTEMA INFORMATIVO OSSERVATORIO LAVORI PUBBLICI CHE HA VOCI IN NEI GIORNI 23 E 24 SETTEMBRE 2003 IL TERRITORIO DELLA PROVINCIA DI MASSA CARRARA (ORDINANZA 3325 DEL 7.11.2003 E SEGUENTI)	28.680,07	0,00	0,00	0,00	0,00	0,00	28.680,07		0,00
11 - - - -	AVANZO DI AMMINISTRAZIONE DELL'ESERCIZIO PRECEDENTE	85217	OPERA DI MANUTENZIONE E RIPARAZIONE DELL'ACQUA E DEL TERRITORIO DI LUCCA	552.895,06	0,00	0,00	0,00	0,00	0,00	552.895,06		0,00
11 - - - -	AVANZO DI AMMINISTRAZIONE DELL'ESERCIZIO PRECEDENTE	85218	OPERA DI MANUTENZIONE E RIPARAZIONE DELL'ACQUA E DEL TERRITORIO DI LUCCA	257.946,97	0,00	0,00	0,00	0,00	0,00	257.946,97		0,00
11 - - - -	AVANZO DI AMMINISTRAZIONE DELL'ESERCIZIO PRECEDENTE	85220	OPERA DI MANUTENZIONE E RIPARAZIONE DELL'ACQUA E DEL TERRITORIO DI LUCCA	101.900,00	0,00	0,00	0,00	0,00	0,00	101.900,00		0,00
11 - - - -	AVANZO DI AMMINISTRAZIONE DELL'ESERCIZIO PRECEDENTE	85221	RISERBE SPERIMENTALI PER DATI DI LAVORO PRIVATI	569,08	0,00	0,00	0,00	0,00	0,00	569,08		0,00
11 - - - -	AVANZO DI AMMINISTRAZIONE DELL'ESERCIZIO PRECEDENTE	85222	RISCHIO SISMICO SU EDIFICI SCOLASTICI. OP.CM. 57/2008	0,88	0,00	0,00	0,00	0,00	0,00	0,88		0,00
11 - - - -	AVANZO DI AMMINISTRAZIONE DELL'ESERCIZIO PRECEDENTE	85223	SPESE PER IL POTENZIAMENTO DELLA COLONNA MOBILE REGIONALE (ORDINANZA N. 3321 DEL 2003) NEI GIORNI 23 E 24 SETTEMBRE 2003 IL TERRITORIO DELLA PROVINCIA DI MASSA CARRARA (ORDINANZA P.C.M. 3332 DEL 19/12/2004)	406.280,00	0,00	0,00	0,00	0,00	0,00	406.280,00		0,00
11 - - - -	AVANZO DI AMMINISTRAZIONE DELL'ESERCIZIO PRECEDENTE	85224		512.027,08	0,00	0,00	0,00	0,00	0,00	512.027,08		0,00

1)Elenco analitico delle risorse vincolate rappresentate nel prospetto del risultato di amministrazione 2018

Capitolo di entrata	descrizione	Capitolo di spesa	Descr.	Risorse vincolate al 1/1/2018 (a)	Accertamenti esercizio 2018 (b)	Impieghi esercizio 2018 (c)	Fondo pluriennale 31/12/2018 (d)	Cancellazione dell'acconto o eliminazione del vincolo (e)	Risorse vincolate al 01/01/2019 (f)=(a)+(b)-(c)-(d)-(e)	di cui Residui Previsti (g)	Utilizzo risorse nell'esercizio 2019 (h)
11 - - - -	AVANZO DI AMMINISTRAZIONE	85225	SPESA PER LA FORMAZIONE - PROTEZIONE CIVILE	8.805,80	0,00	0,00	0,00	0,00	8.805,80		0,00
11 - - - -	AVANZO DI AMMINISTRAZIONE	85226	SPESA PER L'ACQUISTO DI AUTOMEZZI PER LA PROTEZIONE CIVILE	1.230,55	0,00	0,00	0,00	0,00	1.230,55		0,00
11 - - - -	AVANZO DI AMMINISTRAZIONE	85227	OPCM 3925/2011 - CANTIERI DI PROTEZIONE CIVILE IN PROVINCIA DI LUCCA E MASSA CARRARA OTT - NOV 2010 - 31 OTTOBRE E 10 NOVEMBRE 2010. (O.P.C.M. 3915 DEL 30/12/2010 E 3925 DEL 29/2/2011)	231.710,21	0,00	0,00	0,00	0,00	231.710,21		0,00
11 - - - -	AVANZO DI AMMINISTRAZIONE	85228	SPESA ACCESSORI PER GLI AUTOVEICOLI DELLA PROTEZIONE CIVILE	76.824,71	0,00	0,00	0,00	0,00	76.824,71		0,00
11 - - - -	AVANZO DI AMMINISTRAZIONE	85229	INTERVENTI URGENTI PER EMERGENZA A SEGUITO DEGLI EVENTI ALLUVIONALI IN LUNIGIANA DEL 10 OTTOBRE 2011	7.000,00	0,00	0,00	0,00	0,00	7.000,00		0,00
11 - - - -	AVANZO DI AMMINISTRAZIONE	85230	FINANZIAMENTO INTERVENTI SO OPERE PUBBLICHE DANNEGGIATE DA EVENTI ALLUVIONALI IN PROVINCIA DI LUCCA E MASSA CARRARA OTT - NOV 2010 - 31 OTTOBRE E 10 NOVEMBRE 2010. (O.P.C.M. 3915 DEL 30/12/2010 E 3925 DEL 29/2/2011)	40.815,69	0,00	0,00	0,00	0,00	40.815,69		0,00
11 - - - -	AVANZO DI AMMINISTRAZIONE	85232	SPESA PER INTERVENTI STRUTTORALI DI SISTEMAZIONE IDRAULICA AREA EX LAGO DI PORTA	154.389,53	0,00	0,00	0,00	0,00	154.389,53		0,00
11 - - - -	AVANZO DI AMMINISTRAZIONE	85233	SPESA PER INTERVENTI STRUTTORALI DI SISTEMAZIONE IDRAULICA AREA EX LAGO DI PORTA	635.532,86	0,00	0,00	0,00	0,00	635.532,86		0,00
11 - - - -	AVANZO DI AMMINISTRAZIONE	85236	SPESA PER ATTIVITA' GENERALI DI ACCORDO CON PROVINCIA PER LA RIDUZIONE DEL RISCHIO IDRAULICO	19.558,58	0,00	0,00	0,00	0,00	19.558,58		0,00
11 - - - -	AVANZO DI AMMINISTRAZIONE	85237	L'ATTUAZIONE DI INTERVENTI MIRATI ALLA RIDUZIONE DEL RISCHIO IDRAULICO ACCORDO CON PROVINCIA PER L'ESERCIZIO 2012	702.570,81	0,00	0,00	0,00	0,00	702.570,81		0,00
11 - - - -	AVANZO DI AMMINISTRAZIONE	85238	L'ATTUAZIONE DI INTERVENTI MIRATI ALLA RIDUZIONE DEL RISCHIO IDRAULICO ACCORDO CON PROVINCIA PER L'ESERCIZIO 2012	305.480,06	0,00	0,00	0,00	0,00	305.480,06		0,00
11 - - - -	AVANZO DI AMMINISTRAZIONE	85239	CALAMITOSI, SOSTEGNO A STABILIMENTI BALNEARI MAREGGIATE 2013, FONDI STATALI	51.367,26	0,00	0,00	0,00	0,00	51.367,26		0,00
11 - - - -	AVANZO DI AMMINISTRAZIONE	85240	2012 NEL TERRITORIO DELLE PROVINCE DI BOLOGNA, MODENA, FERRARA, REGGIO EMILIA, MANTOVA E ROVIGO - SPESE PER PERSONALE IMPIEGATO NELLE OPERAZIONI DI SOCCORSO	13.590,22	0,00	0,00	0,00	0,00	13.590,22		0,00
11 - - - -	AVANZO DI AMMINISTRAZIONE	85241	SPESA GENERALI PER ATTIVITA' DI PROTEZIONE CIVILE - FONDI STATALI	19.253,67	0,00	0,00	0,00	0,00	19.253,67		0,00
11 - - - -	AVANZO DI AMMINISTRAZIONE	85242	COMPETENZE ED INDENNITA' ACCESSORIE PERSONALE L.89/2014	33.802,84	0,00	0,00	0,00	0,00	33.802,84		0,00
11 - - - -	AVANZO DI AMMINISTRAZIONE	85243	COMPETENZE FISSE PERSONALE L.89/2014	70.544,08	0,00	0,00	0,00	0,00	70.544,08		0,00
11 - - - -	AVANZO DI AMMINISTRAZIONE	85244	CONTRIBUTI A CARICO ENTE PERSONALE L.89/2014	24.501,39	0,00	0,00	0,00	0,00	24.501,39		0,00
11 - - - -	AVANZO DI AMMINISTRAZIONE	85245	IRAP PERSONALE L.89/2014	8.666,20	0,00	0,00	0,00	0,00	8.666,20		0,00
11 - - - -	AVANZO DI AMMINISTRAZIONE	85246	MEZZI DI PROTEZIONE CIVILE, FONDI STATALI	252.268,95	0,00	0,00	0,00	0,00	252.268,95		0,00
11 - - - -	AVANZO DI AMMINISTRAZIONE	85247	TRASFERIMENTI CORRENTE A ENTI LOCALI PER SOCCORSO CIVILE. SPESE PER SOCCORSO E SOMME URGENZE	1.711,46	0,00	0,00	0,00	0,00	1.711,46		0,00

1)Elenco analitico delle risorse vincolate rappresentate nel prospetto del risultato di amministrazione 2018

Capitolo di entrata	descrizione	Capitolo di spesa	Descr.	Risorse vincolate al 1/1/2018 (a)	Accertamenti esercizio 2018 (b)	Impieghi esercizio 2018 (c)	Fondo pluriennale 31/12/2018 (d)	Cancellazione dell'accantonamento o eliminazione del vincolo (e)	Risorse vincolate al 01/01/2019 (f)=(a)+(b)-(c)-(d)-(e)	Utilizzo risorse nell'esercizio 2019 (h)
11 - - - -	AVANZO DI AMMINISTRAZIONE									
11 - - - -	DELLESENERCIZIO PRECEDENTE	85248	PROGETTO RIDUZIONE DEL RISCHIO SISMICO - QUOTA RETRIBUZIONE	65.327,86	0,00	14.883,22	0,00	0,00	48.354,66	0,00
11 - - - -	DELLESENERCIZIO PRECEDENTE	85249	PROGETTO RIDUZIONE RISCHIO SISMICO - QUOTA ONERI	17.664,63	0,00	5.121,35	0,00	0,00	12.543,28	0,00
11 - - - -	DELLESENERCIZIO PRECEDENTE	85250	PROGETTO RIDUZIONE RISCHIO SISMICO - QUOTA IRAP	5.391,89	0,00	1.535,77	0,00	0,00	3.846,12	0,00
11 - - - -	DELLESENERCIZIO PRECEDENTE	85254	PROGETTO BRASIL PROXIMARIO - TRASFERIMENTI ALLO STATO E AD ALTRI ENTI DEL SETTORE STATALE	17.000,00	0,00	0,00	0,00	0,00	17.000,00	0,00
12 - - - -	AVANZO DI AMMINISTRAZIONE	85287	COFINANZIAMENTO REGIONALE PER INTERVENTI PROGETTUALI IN MATERIA AMBIENTALE (PRODOTTO DA UN'A GESTIONE DEDICATA (COPERTIVE CALLES) PROGRAMMATA D'URTO)	606,00	0,00	0,00	0,00	0,00	606,00	0,00
12 - - - -	DELLESENERCIZIO PRECEDENTE	85288	DELLUGUAGLIANZA E DELLA CITTADINANZA(2014-2020) - ACQUISIZIONE POTALEFANCA VARIETIM02014-2020 - PUBBLICI LOCALI - QUOTA STATO	7.500,00	0,00	0,00	0,00	0,00	7.500,00	0,00
11 - - - -	DELLESENERCIZIO PRECEDENTE	85289	TRASFERIMENTI CORRENTI AD ENTI PUBBLICI LOCALI - QUOTA STATO	164.308,86	0,00	0,00	0,00	0,00	164.308,86	0,00
11 - - - -	DELLESENERCIZIO PRECEDENTE	85280	TRASFERIMENTI CORRENTI AD IMPRESE - QUOTA STATO	110.310,89	0,00	0,00	0,00	0,00	110.310,89	0,00
11 - - - -	DELLESENERCIZIO PRECEDENTE	85282	AVANZO DI AMMINISTRAZIONE (AVANZO DI AMMINISTRAZIONE) - QUOTE PER I SERVIZI PROFESSIONALI E SPECIALISTICHE - QUOTA FESR	8.395,01	0,00	0,00	0,00	0,00	8.395,01	0,00
11 - - - -	DELLESENERCIZIO PRECEDENTE	85283	AVANZO DI AMMINISTRAZIONE (AVANZO DI AMMINISTRAZIONE) - ASSISTENZA TECNICA - PRESTAZIONI PROFESSIONALI E SPECIALISTICHE - QUOTA STATO	1.481,47	0,00	0,00	0,00	0,00	1.481,47	0,00
11 - - - -	DELLESENERCIZIO PRECEDENTE	85284	POTALEFANCA VARIETIM02014-2020 - ASSISTENZA TECNICA - UTENZE - QUOTA STATO	1.185,35	0,00	0,00	0,00	0,00	1.185,35	0,00
11 - - - -	DELLESENERCIZIO PRECEDENTE	85285	POTALEFANCA VARIETIM02014-2020 - ASSISTENZA TECNICA - UTENZE - QUOTA STATO	164,24	0,00	0,00	0,00	0,00	164,24	0,00
11 - - - -	DELLESENERCIZIO PRECEDENTE	85287	PROGETTO EUROPEO WALK THE (GLOBAL) WALK - QUOTA REGIONALE	49.521,00	0,00	0,00	0,00	0,00	49.521,00	0,00
12 - - - -	AVANZO DI AMMINISTRAZIONE	85288	PROGETTO EUROPEO WALK THE (GLOBAL) WALK - QUOTA REGIONALE	45.423,33	0,00	0,00	0,00	0,00	45.423,33	0,00
11 - - - -	DELLESENERCIZIO PRECEDENTE	85271	E STRAORDINARIA DELLA TENUTA DI SAN ROSSORE DI PISA - L. 97/99 ART. 4 - SERVIZIO CIVILE REGIONALE	119.872,30	0,00	0,00	0,00	0,00	119.872,30	0,00
11 - - - -	DELLESENERCIZIO PRECEDENTE	85278	AUTOFINANZIAMENTO DI SOGGETTI ESTERNI ISCRITTI ALL'ALBO DEL SERVIZIO CIVILE REGIONALE - QUOTA REGIONALE	26.765,46	0,00	0,00	0,00	0,00	26.765,46	0,00
11 - - - -	DELLESENERCIZIO PRECEDENTE	85279	AUTOFINANZIAMENTO DI SOGGETTI ESTERNI ISCRITTI ALL'ALBO DEL SERVIZIO CIVILE REGIONALE - QUOTA REGIONALE	2.276,99	0,00	0,00	0,00	0,00	2.276,99	0,00
11 - - - -	DELLESENERCIZIO PRECEDENTE	85280	AUTOFINANZIAMENTO DI SOGGETTI ESTERNI ISCRITTI ALL'ALBO DEL SERVIZIO CIVILE REGIONALE - QUOTA REGIONALE	414,20	0,00	0,00	0,00	0,00	414,20	0,00
11 - - - -	DELLESENERCIZIO PRECEDENTE	85281	DEGLI INVESTIMENTI PUBBLICI E PER IL FUNZIONAMENTO DEL NUCLEO REGIONALE - QUOTA REGIONALE - FINANZIAMENTO STATALE	632.496,90	0,00	0,00	0,00	0,00	632.496,90	0,00
11 - - - -	DELLESENERCIZIO PRECEDENTE	85282	QUOTA RETRIBUZIONE - ATTIVITA DI INFORMAZIONE, RICERCA E MONITORAGGIO	37.155,24	0,00	0,00	0,00	0,00	37.155,24	0,00

1)Elenco analitico delle risorse vincolate rappresentate nel prospetto del risultato di amministrazione 2018

Capitolo di entrata	descrizione	Capitolo di spesa	Descr.	Risorse vincolate al 1/1/2018 (a)	Accertamenti esercizi 2018 (b)	Impieghi esercizio 2018 (c)	Fondo pluriennale 31/12/2018 (d)	Cancellazione dell'accantonamento o eliminazione del vincolo (e)	Risorse vincolate al 01/01/2019 (f)=(a)+(b)-(c)-(d)-(e)	Utilizzo risorse nell'esercizio 2018 (h)
11 - - - -	AVANZO DI AMMINISTRAZIONE DELL'ESERCIZIO PRECEDENTE	85283	ACQUISITO STRUMENTAZIONE INFORMATICA E BENI STRUMENTALI PER REGIONALE DI VALUTAZIONE	10.043,54	0,00	0,00	0,00	0,00	10.043,54	0,00
11 - - - -	AVANZO DI AMMINISTRAZIONE DELL'ESERCIZIO PRECEDENTE	85284	ATTIVITA' DI FORMAZIONE IN MATERIA DI PROGRAMMAZIONE E VALUTAZIONE PER RACCORDO CON I SERVIZI REGIONALI	42.750,13	0,00	0,00	0,00	0,00	42.750,13	0,00
11 - - - -	AVANZO DI AMMINISTRAZIONE DELL'ESERCIZIO PRECEDENTE	85285	AMMINISTRAZIONI CENTRALI (DELIBERA CIPE 17/2003) - PROGETTO "TERMINATO"	128.777,53	0,00	0,00	0,00	0,00	128.777,53	0,00
11 - - - -	AVANZO DI AMMINISTRAZIONE DELL'ESERCIZIO PRECEDENTE	85286	QUOTA RETRIBUZIONE - PROGETTO MONITORAGGIO ACCORDI DI PROGRAMMA QUADRO STATO REGIONE - DEL CIPE 17/2003	7.644,83	0,00	0,00	0,00	0,00	7.644,83	0,00
11 - - - -	AVANZO DI AMMINISTRAZIONE DELL'ESERCIZIO PRECEDENTE	85287	COMPETENZE DI CUI ALL'AL. 6, 122/2010 N. 10 IN MATERIA DI IMPATTO AMBIENTALE	623.545,09	0,00	0,00	0,00	0,00	623.545,09	0,00
11 - - - -	AVANZO DI AMMINISTRAZIONE DELL'ESERCIZIO PRECEDENTE	85288	PERSONALE A TEMPO DETERMINATO - QUOTA CONTRIBUTI - PROGETTI SPECIALI DI INFORMAZIONE, RICERCA E FORMAZIONE	1.000,17	0,00	0,00	0,00	0,00	1.000,17	0,00
11 - - - -	AVANZO DI AMMINISTRAZIONE DELL'ESERCIZIO PRECEDENTE	85289	PERSONALE A TEMPO DETERMINATO - QUOTA CONTRIBUTI - PROGETTI ATTIVITA' DI INFORMAZIONE, RICERCA E FORMAZIONE	12.327,09	0,00	0,00	0,00	0,00	12.327,09	0,00
11 - - - -	AVANZO DI AMMINISTRAZIONE DELL'ESERCIZIO PRECEDENTE	85290	PERSONALE A TEMPO DETERMINATO - SALARIO INDEBITATI - STAGES PER MONITORAGGIO ACCORDI DI PROGRAMMA QUADRO STATO REGIONE	4.209,88	0,00	0,00	0,00	0,00	4.209,88	0,00
11 - - - -	AVANZO DI AMMINISTRAZIONE DELL'ESERCIZIO PRECEDENTE	85291	INTERVENTI SUL PROCESSO DI PROGRAMMAZIONE E VALUTAZIONE. IN RACCORDO DELL'ATTIVITA' DEL NUOV	86.276,19	0,00	0,00	0,00	0,00	86.276,19	0,00
11 - - - -	AVANZO DI AMMINISTRAZIONE DELL'ESERCIZIO PRECEDENTE	85292	MATERIA DI SOCIETA' DELL'INFORMAZIONE DEL 29.4.2005 - DELIBERE CIPE 19 E 20 DEL 2005 - IN RACCORDO CON I SERVIZI REGIONALI E ALTRI SOGGETTI - PERSONALE A TEMPO DETERMINATO	208.116,83	0,00	0,00	0,00	0,00	208.116,83	0,00
11 - - - -	AVANZO DI AMMINISTRAZIONE DELL'ESERCIZIO PRECEDENTE	85293	QUOTA IRAP - PROGETTI ATTIVITA' DI INFORMAZIONE RICERCA E FORMAZIONE	4.655,60	0,00	0,00	0,00	0,00	4.655,60	0,00
11 - - - -	AVANZO DI AMMINISTRAZIONE DELL'ESERCIZIO PRECEDENTE	85294	PERSONALE A TEMPO DETERMINATO - QUOTA IRAP - PROGETTO MONITORAGGIO ACCORDI DI PROGRAMMA STATO REGIONE	5.430,41	0,00	0,00	0,00	0,00	5.430,41	0,00
11 - - - -	AVANZO DI AMMINISTRAZIONE DELL'ESERCIZIO PRECEDENTE	85295	QUOTA IRAP - PROGETTI SPECIALI EDUCAZIONE E ISTRUZIONE	57,72	0,00	0,00	0,00	0,00	57,72	0,00
11 - - - -	AVANZO DI AMMINISTRAZIONE DELL'ESERCIZIO PRECEDENTE	85299	ACCORDO DI PROGRAMMA QUADRO IN MATERIA DI SOCIETA' DELL'INFORMAZIONE DEL LIBERA CIRE N. 302/08 - TRASFERIMENTI AD ALTRI SOGGETTI	15.920,78	0,00	0,00	0,00	0,00	15.920,78	0,00
11 - - - -	AVANZO DI AMMINISTRAZIONE DELL'ESERCIZIO PRECEDENTE	85300	VIDEOCONFERENZA - TRASFERIMENTI AD ALTRI SOGGETTI	39,00	0,00	0,00	0,00	0,00	39,00	0,00
11 - - - -	AVANZO DI AMMINISTRAZIONE DELL'ESERCIZIO PRECEDENTE	85301	MATERIA DI SOCIETA' DELL'INFORMAZIONE IN ATTO INTEGRATIVO DEL 18/12/2009 - TRASFERIMENTI AD ALTRI SOGGETTI	182.539,36	0,00	0,00	0,00	0,00	182.539,36	0,00
11 - - - -	AVANZO DI AMMINISTRAZIONE DELL'ESERCIZIO PRECEDENTE	85302	AMMINISTRAZIONI LOCALI PER ATTIVITA' DI SPERIMENTAZIONE, INFORMAZIONE, PROMOZIONE E DIVULGAZIONE SU METODI E PROCEDURE DI VALUTAZIONE DI PIANI E PROGRAMMI	40.000,00	0,00	0,00	0,00	0,00	40.000,00	0,00
11 - - - -	AVANZO DI AMMINISTRAZIONE DELL'ESERCIZIO PRECEDENTE	85307	ICAR - INTEROPERABILITA' E COOPERAZIONE APPLICATIVA IN RETE PER LE REGIONI - TRASFERIMENTO QUOTE CUIS	6.720,00	0,00	0,00	0,00	0,00	6.720,00	0,00
11 - - - -	AVANZO DI AMMINISTRAZIONE DELL'ESERCIZIO PRECEDENTE	85308	ICAR - INTEROPERABILITA' E COOPERAZIONE APPLICATIVA IN RETE FRA LE REGIONI - ACQUISTO BENI E SERVIZI	108.830,00	0,00	0,00	0,00	0,00	108.830,00	0,00

1)Elenco analitico delle risorse vincolate rappresentate nel prospetto del risultato di amministrazione 2018

Capitolo di entrata	descrizione	Capitolo di spesa	Descr.	Risorse vincolate al 1/1/2018 (e)	Accertamenti esercizio 2018 (b)	Impieghi esercizio 2018 (c)	Fondo pluriennale 31/12/2018 (d)	Cancellazione dell'accantonamento o eliminazione del vincolo (e)		Risorse vincolate al 01/01/2019 (f+g-h-i)	Utilizzo risorse nell'esercizio 2018 (h)
								(f+g)	(h)		
11 - - - -	AVANZO DI AMMINISTRAZIONE DELL'ESERCIZIO PRECEDENTE	85309	SERVIZIO CIVILE - FINANZIAMENTO STATALE PER ATTIVITA' DI INFORMAZIONE E FORMAZIONE - SPESE PER ALTRI SERVIZI CIVILI - FINANZIAMENTO STATALE PER ATTIVITA' DI INFORMAZIONE E FORMAZIONE - TRASFERIMENTI ECONOMICI A COMUNITA' LOCALI CON CONTRIBUTO REGIONALE	1.837,52	0,00	0,00	0,00	0,00	0,00	1.837,52	0,00
11 - - - -	AVANZO DI AMMINISTRAZIONE DELL'ESERCIZIO PRECEDENTE	85310	SERVIZIO CIVILE - FINANZIAMENTO STATALE PER ATTIVITA' DI INFORMAZIONE E FORMAZIONE - TRASFERIMENTI ECONOMICI A COMUNITA' LOCALI CON CONTRIBUTO REGIONALE PER SOSTEGNO ALL'ACCESSO DELLE ABITAZIONI IN LOCAZIONE (ART. 11 L. 9.12.98 N. 431)	33.220,96	0,00	0,00	0,00	0,00	0,00	33.220,96	0,00
11 - - - -	AVANZO DI AMMINISTRAZIONE DELL'ESERCIZIO PRECEDENTE	85311	RIMBORSATE DAI COMUNI CONCERNENTI LE ATTIVITA' DI INFORMAZIONE E FORMAZIONE PER SOSTEGNO ALL'ACCESSO DELLE ABITAZIONI IN LOCAZIONE (ART. 11 L. 9.12.98 N. 431)	16.617,00	0,00	0,00	0,00	0,00	0,00	16.617,00	0,00
11 - - - -	AVANZO DI AMMINISTRAZIONE DELL'ESERCIZIO PRECEDENTE	85312	SERVIZI DOCUMENTARI DELLE RETI DELLE GESTIONI ASSOCIATE E DELLE BIBLIOTECHE TOSCANE RIVOLTA SOGGETTI A RISCHIO DI ESCLUSIONE SOCIALE - ACQUISTO BENI E SERVIZI	41,60	0,00	0,00	0,00	0,00	0,00	41,60	0,00
11 - - - -	AVANZO DI AMMINISTRAZIONE DELL'ESERCIZIO PRECEDENTE	85313	ATTIVITA' TRASFERITE ALLA REGIONE PER IL SERVIZIO CIVILE NAZIONALE - SPESE PER ALTRI SERVIZI	80.699,36	0,00	0,00	0,00	0,00	0,00	80.699,36	0,00
11 - - - -	AVANZO DI AMMINISTRAZIONE DELL'ESERCIZIO PRECEDENTE	85314	POLITICHE GIOVANI - TRASFERIMENTO AD ALTRI SOGGETTI - SPESE CORRENTI	5.200,00	0,00	0,00	0,00	0,00	0,00	5.200,00	0,00
11 - - - -	AVANZO DI AMMINISTRAZIONE DELL'ESERCIZIO PRECEDENTE	85315	POLITICHE GIOVANI - TRASFERIMENTO AD ALTRI SOGGETTI - SPESE CORRENTI	7.100,00	0,00	0,00	0,00	0,00	0,00	7.100,00	0,00
11 - - - -	AVANZO DI AMMINISTRAZIONE DELL'ESERCIZIO PRECEDENTE	85316	CENTRO DI MONITORAGGIO REGIONALE DELLA SICUREZZA STRADALE DELLA REGIONE TOSCANA E ATTIVITA' CONNESSA	46.584,43	0,00	0,00	0,00	0,00	0,00	46.584,43	0,00
11 - - - -	AVANZO DI AMMINISTRAZIONE DELL'ESERCIZIO PRECEDENTE	85317	ASSUNZIONE PERSONALE A TEMPO PIENO PER ATTIVITA' DI INFORMAZIONE E FORMAZIONE	20.000,00	0,00	0,00	0,00	0,00	0,00	20.000,00	0,00
11 - - - -	AVANZO DI AMMINISTRAZIONE DELL'ESERCIZIO PRECEDENTE	85318	GIOVANI - CONTRIBUTI DI EMANCIPAZIONE PER L'AFFITTO	13.427,79	0,00	0,00	0,00	864,42	864,42	13.428.892,91	0,00
11 - - - -	AVANZO DI AMMINISTRAZIONE DELL'ESERCIZIO PRECEDENTE	85319	NECESSITA' DI SOGGETTI PORTATORI DI HANDICAP SU ALLOGGI DI EDILIZIA SOVVENZIONATA ED AGEVOLATA - TRASFERIMENTO A ENTI GESTORI	392,27	0,00	0,00	0,00	0,00	0,00	392,27	0,00
11 - - - -	AVANZO DI AMMINISTRAZIONE DELL'ESERCIZIO PRECEDENTE	85322	COORDINAMENTO DELLE AZIONI SOCIALI - TRASFERIMENTI CORRENTI AD ALTRI SOGGETTI	2.200,00	0,00	0,00	0,00	0,00	0,00	2.200,00	0,00
11 - - - -	AVANZO DI AMMINISTRAZIONE DELL'ESERCIZIO PRECEDENTE	85323	PROGETTI DI ASSISTENZA SOCIALE PER LE PERSONE IN SITUAZIONE DI MARGINALITA' E POVERTA' ESTREMA - TRASF. CORRENTI A ENTI PUBBLICI	1.863,95	0,00	0,00	0,00	0,00	0,00	1.863,95	0,00
11 - - - -	AVANZO DI AMMINISTRAZIONE DELL'ESERCIZIO PRECEDENTE	85324	F.N.P. S. PROGRAMMI PER LA PROMOZIONE DELL'INNOVAZIONE DEL SISTEMA DEI SERVIZI - ACQUISTI DI BENI E SERVIZI	750,00	0,00	0,00	0,00	0,00	0,00	750,00	0,00
11 - - - -	AVANZO DI AMMINISTRAZIONE DELL'ESERCIZIO PRECEDENTE	85325	PROGETTI DI ASSISTENZA SOCIALE PER LE PERSONE IN SITUAZIONE DI MARGINALITA' E POVERTA' ESTREMA - TRASF. CORRENTI A ENTI PUBBLICI	42.560,02	0,00	0,00	0,00	0,00	0,00	42.560,02	0,00
11 - - - -	AVANZO DI AMMINISTRAZIONE DELL'ESERCIZIO PRECEDENTE	85326	F.N.P. S. PROGETTI DI TOSCANA SOCIALE - TRASFERIMENTI AGLI ENTI PUBBLICI	25.000,00	0,00	0,00	0,00	0,00	0,00	25.000,00	0,00
11 - - - -	AVANZO DI AMMINISTRAZIONE DELL'ESERCIZIO PRECEDENTE	85327	ANALISI DELLE PROFESSIONI SOCIALI REGIONALE IN AMBITO SOCIALE - TRASFERIMENTI CORRENTI AD ALTRI SOGGETTI	6.329,99	0,00	0,00	0,00	0,00	0,00	6.329,99	0,00
11 - - - -	AVANZO DI AMMINISTRAZIONE DELL'ESERCIZIO PRECEDENTE	85328	ANALISI DELLE PROFESSIONI SOCIALI REGIONALE IN AMBITO SOCIALE - TRASFERIMENTI CORRENTI AD ALTRI SOGGETTI	46.756,75	0,00	0,00	0,00	0,00	0,00	46.756,75	0,00

1) Elenco analitico delle risorse vincolate rappresentate nel prospetto del risultato di amministrazione 2018

Capitolo di entrata	descrizione	Capitolo di spesa	Descr.	Risorse vincolate al		Accertamenti esercizio 2018	Impieghi esercizio 2018	Fondo pluriennale dell'esercizio di eliminazione del bilancio 31/12/2018	Cancellazione dell'acconto di eliminazione del bilancio		Utilizzo risorse nell'esercizio 2018
				1/1/2018	31/12/2018				(e)	(f)	
				(a)	(b)	(c)	(d)	(e)	(f)	(g)	(h)
			SUPPLEMENTO INFORMATIVO AL BILANCIO								
11 - - - -	AVANZO DI AMMINISTRAZIONE DELL'ESERCIZIO PRECEDENTE	85330	SU INTERVENTI E SERVIZI SOCIALI PER LA PREVENZIONE DELLA POVERTA' E DELL'ESCLUSIONE SOCIALE - TRASFERIMENTO AD ENTI PUBBLICI	425.000,00	0,00	0,00	0,00	306.000,00	119.000,00	0,00	0,00
11 - - - -	AVANZO DI AMMINISTRAZIONE DELL'ESERCIZIO PRECEDENTE	85331	PROGETTI PER IL SOSTEGNO ALLE ATTIVITA' DI RICERCA E SVILUPPO - ACQUISIZIONE BENE SERVIZI	560,44	0,00	0,00	0,00	0,00	560,44	0,00	0,00
11 - - - -	AVANZO DI AMMINISTRAZIONE DELL'ESERCIZIO PRECEDENTE	85335	F.N.F.S. - CITTADINANZA SOCIALE - TRASFERIMENTO ENTI PUBBLICI	6.000,00	0,00	0,00	0,00	0,00	6.000,00	0,00	0,00
11 - - - -	AVANZO DI AMMINISTRAZIONE DELL'ESERCIZIO PRECEDENTE	85337	SVILUPPO DELLE PROCEDURE DEL SISTEMA INFORMATIVO SOCIALE	973.427,54	0,00	0,00	0,00	0,00	973.427,54	0,00	0,00
11 - - - -	AVANZO DI AMMINISTRAZIONE DELL'ESERCIZIO PRECEDENTE	85340	FONDI POLITICHE PER LA FAMIGLIA - TRASFERIMENTO AD ALTRI SOGGETTI	10.868,51	0,00	0,00	0,00	0,00	10.868,51	0,00	0,00
11 - - - -	AVANZO DI AMMINISTRAZIONE DELL'ESERCIZIO PRECEDENTE	85345	INTEGRAZIONE DEI CITTADINI DI PAESI TERZI - AP 2013 - PROGETTO BERTO - QUOTA COFINANZIAMENTO STATALE - ACQUISTO BENE SERVIZI - FAMIGLIA - PUBBLICO 2012	1.788,72	0,00	0,00	0,00	0,00	1.788,72	0,00	0,00
11 - - - -	AVANZO DI AMMINISTRAZIONE DELL'ESERCIZIO PRECEDENTE	85349	TERZI - AP 2013 - PROGETTO BERTO - QUOTA COFINANZIAMENTO STATALE - ACQUISTO BENE SERVIZI - FAMIGLIA - PUBBLICO	839,04	0,00	0,00	0,00	0,00	839,04	0,00	0,00
11 - - - -	AVANZO DI AMMINISTRAZIONE DELL'ESERCIZIO PRECEDENTE	85350	ACQUISTO BENE E PRESTAZIONE DI SERVIZI	4.393,72	0,00	0,00	0,00	0,00	4.393,72	0,00	0,00
11 - - - -	AVANZO DI AMMINISTRAZIONE DELL'ESERCIZIO PRECEDENTE	85351	CONTRATTI DI VOLENTE - TRASFERIMENTI CORRENTI A ENTI PUBBLICI	1.068,61	0,00	0,00	0,00	0,00	1.068,61	0,00	0,00
11 - - - -	AVANZO DI AMMINISTRAZIONE DELL'ESERCIZIO PRECEDENTE	85352	FONDI FAMIGLIA 2014 - ACQUISTO BENE E SERVIZI	17.800,00	0,00	0,00	0,00	0,00	17.800,00	0,00	0,00
11 - - - -	AVANZO DI AMMINISTRAZIONE DELL'ESERCIZIO PRECEDENTE	85353	SPESA PER SPERIMENTAZIONE DI BUONE PRATICHE NEL SETTORE DELL'IMMIGRAZIONE (FINANZIAMENTO STATALE) - ACQUISTO BENE E SERVIZI	18.087,75	0,00	0,00	0,00	0,00	18.087,75	0,00	0,00
11 - - - -	AVANZO DI AMMINISTRAZIONE DELL'ESERCIZIO PRECEDENTE	85354	FAMI 2014-2020 - PROGETTO SOFT - ACQUISTO SERVIZI - QUOTA UE	24.924,00	0,00	0,00	0,00	0,00	24.924,00	0,00	0,00
11 - - - -	AVANZO DI AMMINISTRAZIONE DELL'ESERCIZIO PRECEDENTE	85355	FAMI 2014-2020 - PROGETTO SOFT - ACQUISTO SERVIZI - QUOTA STATO	24.619,22	0,00	0,00	0,00	0,00	24.619,22	0,00	0,00
11 - - - -	AVANZO DI AMMINISTRAZIONE DELL'ESERCIZIO PRECEDENTE	85356	FAMI 2014-2020 - POLITICHE SOCIALI - SPESA PERSONALE - QUOTA STATO	8.476,25	0,00	0,00	0,00	0,00	8.476,25	0,00	0,00
11 - - - -	AVANZO DI AMMINISTRAZIONE DELL'ESERCIZIO PRECEDENTE	85357	FAMI 2014-2020 - PROGETTO SOFT - ACQUISTO HARDWARE - QUOTA UE	503,08	0,00	0,00	0,00	0,00	503,08	0,00	0,00
11 - - - -	AVANZO DI AMMINISTRAZIONE DELL'ESERCIZIO PRECEDENTE	85358	FAMI 2014-2020 - PROGETTO SOFT - ACQUISTO HARDWARE - QUOTA STATO	486,92	0,00	0,00	0,00	0,00	486,92	0,00	0,00
11 - - - -	AVANZO DI AMMINISTRAZIONE DELL'ESERCIZIO PRECEDENTE	85359	FAMI 2014/2020 - PROGETTO INSERTO - ACQUISTO SERVIZI - QUOTA UE	13.204,00	0,00	0,00	0,00	0,00	13.204,00	0,00	0,00
11 - - - -	AVANZO DI AMMINISTRAZIONE DELL'ESERCIZIO PRECEDENTE	85360	FAMI 2014/2020 - PERSONALE A TEMPO DETERMINATO DELIBERA 609/2017 MISS/PROGR-1204 UE - QUOTA ONERI	1.345,54	0,00	0,00	0,00	0,00	1.345,54	0,00	0,00
11 - - - -	AVANZO DI AMMINISTRAZIONE DELL'ESERCIZIO PRECEDENTE	85361	DETERMINATO DELIBERA 609/2017 MISS/PROGR-1204 (STATO) - QUOTA RETRIBUZIONE	4.742,02	0,00	0,00	0,00	0,00	4.742,02	0,00	0,00
11 - - - -	AVANZO DI AMMINISTRAZIONE DELL'ESERCIZIO PRECEDENTE	85362	DETERMINATO DELIBERA 609/2017 MISS/PROGR-1204 (STATO) - QUOTA ONERI	1.337,29	0,00	0,00	0,00	0,00	1.337,29	0,00	0,00

1)Elenco analitico delle risorse vincolate rappresentate nel prospetto del risultato di amministrazione 2018

Capitolo di entrata	descrizione	Capitolo di spesa	Descr.	Risorse vincolate al 1/1/2018 (a)	Accertamenti esercizio 2018 (b)	Impieghi esercizio 2018 (c)	Fondo pluriennale 31/12/2018 (d)	Cancellazione dell'accantonamento o eliminazione del vincolo (e)	Risorse vincolate al 01/01/2019 (f)=(a)+(b)-(c)-(d)-(e)	di cui Residui Previsti (g)	Utilizzo risorse nell'esercizio 2019 (h)
11 - - - -	AVANZO DI AMMINISTRAZIONE DELL'ESERCIZIO PRECEDENTE	85383	PAMI 2014/2020 - PERSONALE A TEMPO PIENO - QUOTA DI QUOTA IRAP MISSI PROGR. 3204 (STATO DI QUOTA IRAP ACCORDATO CON LA REGIONE TOSCANA PER LE INFRASTRUTTURE DI TRASPORTO - INTERVENTI SULLE STRADE REGIONALI E DI VIABILITA' CONNESSA) S.G.C. FIPPIA/1	403,07	0,00	0,00	0,00	0,00	403,07		0,00
11 - - - -	AVANZO DI AMMINISTRAZIONE DELL'ESERCIZIO PRECEDENTE	85390	E BARRIERE ANTIRUMORE LUNGO IL LATO NORD DELLA STRADA S.G.C. FIPPIA/1	319.397,97	0,00	0,00	0,00	0,00	319.397,97		0,00
11 - - - -	AVANZO DI AMMINISTRAZIONE DELL'ESERCIZIO PRECEDENTE	85391	PROG. 2017/2019 LINEA P.T.1 - INTERVENTI NEL SETTORE DELLA VIABILITA' REGIONALE PER LA MITIGAZIONE DELL'INQUINAMENTO ACUSTICO DEL CIPE 166/2007	2.112,30	0,00	0,00	0,00	0,00	2.112,30		0,00
11 - - - -	AVANZO DI AMMINISTRAZIONE DELL'ESERCIZIO PRECEDENTE	85394	ATTIVAZIONE DELL'ACCORDO PER LA REALIZZAZIONE DI UN NUOVO PRODOTTO PER IL SISTEMA AEROPORTUALE TOSCANO - SERVIZI DI CONSULENZA - FONDI SETTORE PUBBLICO	912.920,22	0,00	0,00	0,00	0,00	912.920,22		0,00
11 - - - -	AVANZO DI AMMINISTRAZIONE DELL'ESERCIZIO PRECEDENTE	85395	INIZIATIVE DI PROMOZIONE TURISTICA DEL SISTEMA AEROPORTUALE TOSCANO - SERVIZI DI CONSULENZA - FONDI SOGGETTI PRIVATI	80.363,15	0,00	0,00	0,00	0,00	80.363,15		0,00
11 - - - -	AVANZO DI AMMINISTRAZIONE DELL'ESERCIZIO PRECEDENTE	85396	SPESA PER PERSONALE A TEMPO INDETERMINATO	34.195,07	0,00	0,00	0,00	0,00	34.195,07		0,00
11 - - - -	AVANZO DI AMMINISTRAZIONE DELL'ESERCIZIO PRECEDENTE	85400	HORIZON 2020 - PROGETTO SIMPLA - SPESE GENERALI	25.847,00	0,00	0,00	0,00	0,00	25.847,00		0,00
11 - - - -	AVANZO DI AMMINISTRAZIONE DELL'ESERCIZIO PRECEDENTE	85401	HORIZON 2020 - PROGETTO SIMPLA - SPESE PER MISSIONI	4.842,40	0,00	0,00	0,00	0,00	4.842,40		0,00
11 - - - -	AVANZO DI AMMINISTRAZIONE DELL'ESERCIZIO PRECEDENTE	85402	LE INFRASTRUTTURE DI TRASPORTO DEL CIPE 19/04 SGC FIPRI - INTERVENTI DI ADEGUAMENTO E MESSA IN SICUREZZA LOTTO 3 DAL KM 22,78 AL KM 29,800.	2.550,00	0,00	0,00	0,00	0,00	2.550,00		0,00
11 - - - -	AVANZO DI AMMINISTRAZIONE DELL'ESERCIZIO PRECEDENTE	85403	QUOTA UE	51.819,24	0,00	0,00	0,00	0,00	51.819,24		0,00
11 - - - -	AVANZO DI AMMINISTRAZIONE DELL'ESERCIZIO PRECEDENTE	85404	PROGETTO NERSERE LIFE 15	940,00	0,00	0,00	0,00	0,00	940,00		0,00
11 - - - -	AVANZO DI AMMINISTRAZIONE DELL'ESERCIZIO PRECEDENTE	85405	PROGETTO RENESELE LIFE 16	53.642,20	0,00	0,00	0,00	0,00	53.642,20		0,00
11 - - - -	AVANZO DI AMMINISTRAZIONE DELL'ESERCIZIO PRECEDENTE	85406	UE - SPESE PER INVESTIMENTI NEL SETTORE DELLA MOBILITA' CICLISTICA	20.500,00	0,00	0,00	0,00	0,00	20.500,00		0,00
11 - - - -	AVANZO DI AMMINISTRAZIONE DELL'ESERCIZIO PRECEDENTE	85412	REFINANZIAMENTO PER LEGGE STATALE INVESTIMENTI NEL TRASPORTO PUBBLICO MONETICA - UTILIZZAZIONE MUTUO CASSA DD PP.	227.600,81	0,00	38.081,12	0,00	0,00	189.519,69		0,00
11 - - - -	AVANZO DI AMMINISTRAZIONE DELL'ESERCIZIO PRECEDENTE	85419	PROGRAMMA PER IL MIGLIORAMENTO DELLA QUALITA' DELL'ARIA INTERVENTO PER IL RINNOVO DEL PARCO AUTOBUS T.P.L. DM 16/01/2006	127.617,76	0,00	0,00	0,00	0,00	127.617,76		0,00
11 - - - -	AVANZO DI AMMINISTRAZIONE DELL'ESERCIZIO PRECEDENTE	85421	NUMERO VERDE DELL'AMBAUIT - DEDICATO ALL'UTENZA DEL TRASPORTO PUBBLICO LOCALE DELLA REGIONE TOSCANA	507.980,24	0,00	0,00	0,00	0,00	507.980,24		0,00
11 - - - -	AVANZO DI AMMINISTRAZIONE DELL'ESERCIZIO PRECEDENTE	85427	COMUNICAZIONE RELATIVAMENTE ALLE POLITICHE SULLA MOBILITA'	71.830,12	0,00	0,00	0,00	0,00	71.830,12		0,00
11 - - - -	AVANZO DI AMMINISTRAZIONE DELL'ESERCIZIO PRECEDENTE	85429		184,76	0,00	0,00	0,00	0,00	184,76		0,00

1)Elenco analitico delle risorse vincolate rappresentate nel prospetto del risultato di amministrazione 2018

Capitolo di entrata	descrizione	Capitolo di spesa	Descr.	Risorse vincolate al 31/12/2018		Impieghi esercizio 2018	Fondo pluriennale dell'esercizio 31/12/2018	Cancellazione dell'accantonamento o eliminazione dei vincoli		Risorse vincolate al 01/01/2019	Utilizzo risorse nell'esercizio 2019
				(a)	(b)			(c)	(d)		
11 - - - -	AVANZO DI AMMINISTRAZIONE DELL'ESERCIZIO PRECEDENTE	85430	AVANZO DI AMMINISTRAZIONE DELL'ESERCIZIO PRECEDENTE	192.232,00	0,00	0,00	0,00	0,00	0,00	192.232,00	0,00
11 - - - -	AVANZO DI AMMINISTRAZIONE DELL'ESERCIZIO PRECEDENTE	85431	AVANZO DI AMMINISTRAZIONE DELL'ESERCIZIO PRECEDENTE	2.138.682,06	0,00	0,00	0,00	0,00	0,00	2.138.682,06	0,00
11 - - - -	AVANZO DI AMMINISTRAZIONE DELL'ESERCIZIO PRECEDENTE	85432	AVANZO DI AMMINISTRAZIONE DELL'ESERCIZIO PRECEDENTE	2.676.272,19	0,00	0,00	0,00	0,00	0,00	2.676.272,19	0,00
11 - - - -	AVANZO DI AMMINISTRAZIONE DELL'ESERCIZIO PRECEDENTE	85433	AVANZO DI AMMINISTRAZIONE DELL'ESERCIZIO PRECEDENTE	579.003,16	0,00	0,00	0,00	0,00	0,00	579.003,16	0,00
11 - - - -	AVANZO DI AMMINISTRAZIONE DELL'ESERCIZIO PRECEDENTE	85434	AVANZO DI AMMINISTRAZIONE DELL'ESERCIZIO PRECEDENTE	2.500.802,24	0,00	0,00	0,00	0,00	0,00	2.500.802,24	0,00
11 - - - -	AVANZO DI AMMINISTRAZIONE DELL'ESERCIZIO PRECEDENTE	85435	AVANZO DI AMMINISTRAZIONE DELL'ESERCIZIO PRECEDENTE	247.936,14	0,00	0,00	0,00	0,00	0,00	247.936,14	0,00
11 - - - -	AVANZO DI AMMINISTRAZIONE DELL'ESERCIZIO PRECEDENTE	85436	AVANZO DI AMMINISTRAZIONE DELL'ESERCIZIO PRECEDENTE	167.248,12	0,00	0,00	0,00	0,00	0,00	167.248,12	0,00
11 - - - -	AVANZO DI AMMINISTRAZIONE DELL'ESERCIZIO PRECEDENTE	85437	AVANZO DI AMMINISTRAZIONE DELL'ESERCIZIO PRECEDENTE	35.503.411,53	0,00	0,00	0,00	0,00	0,00	35.503.411,53	0,00
11 - - - -	AVANZO DI AMMINISTRAZIONE DELL'ESERCIZIO PRECEDENTE	85438	AVANZO DI AMMINISTRAZIONE DELL'ESERCIZIO PRECEDENTE	1.695.169,59	0,00	0,00	0,00	0,00	0,00	1.695.169,59	0,00
11 - - - -	AVANZO DI AMMINISTRAZIONE DELL'ESERCIZIO PRECEDENTE	85439	AVANZO DI AMMINISTRAZIONE DELL'ESERCIZIO PRECEDENTE	1.129.548,11	0,00	0,00	0,00	0,00	0,00	1.129.548,11	0,00
11 - - - -	AVANZO DI AMMINISTRAZIONE DELL'ESERCIZIO PRECEDENTE	85440	AVANZO DI AMMINISTRAZIONE DELL'ESERCIZIO PRECEDENTE	1.238.386,84	0,00	0,00	0,00	0,00	0,00	1.238.386,84	0,00
11 - - - -	AVANZO DI AMMINISTRAZIONE DELL'ESERCIZIO PRECEDENTE	85441	AVANZO DI AMMINISTRAZIONE DELL'ESERCIZIO PRECEDENTE	1.057.992,31	0,00	0,00	0,00	16.248,51	0,00	1.041.543,80	0,00

1)Elenco analitico delle risorse vincolate rappresentate nel prospetto del risultato di amministrazione 2018

Capitolo di entrata	descrizione	Capitolo di spesa	Descr.	Risorse vincolate al 1/1/2018	Accertamenti esercizio 2018	Impiegni esercizio 2018	Fondo pluriennale 31/12/2018	Cancellazione dell'accertamento o eliminazione dei vincoli	Risorse vincolate al 01/01/2019	Utilizzo risorse nell'esercizio 2019
				(a)	(b)	(c)	(d)	(e)	(f)=(a)-(e)-(d)-(c)-(b)	(h)
11 - - - -AVANZO DI AMMINISTRAZIONE DELL'ESERCIZIO PRECEDENTE	85442	RESIDENZIALE PUBBLICA 2003/2005 - INTERVENTI STRAORDINARI PER LA RIDUZIONE DEL DISAGIO ABITATIVO - FONDI PER L'ATTUAZIONE DEI PROTOCOLLI DI INTESA TRA REGIONE, CITE ARCICONFRATERNITA DELLE MURICCIATE E MURICCIATI	1.202.912,29	0,00	0,00	0,00	0,00	1.202.912,29	0,00
11 - - - -AVANZO DI AMMINISTRAZIONE DELL'ESERCIZIO PRECEDENTE	85443	RESIDENZIALE PUBBLICA 2003/2005 - INTERVENTI STRAORDINARI PER LA RIDUZIONE DEL DISAGIO ABITATIVO - FORME AUTO-ORGANIZZATE DI REPERIMENTO E RECUPERO DI ABITAZIONI DA ASSEGNARE IN LOCAZIONE A CANONE CONTROLLATO DESTINATI AD IMPRESE E COOPERATIVE	2.000.000,00	0,00	0,00	0,00	0,00	2.000.000,00	0,00
11 - - - -AVANZO DI AMMINISTRAZIONE DELL'ESERCIZIO PRECEDENTE	85444	SPERIMENTALI INTEGRATIVE DELLE AZIONI PREVISTE DAL PROGRAMMA DI EDILIZIA RESIDENZIALE PUBBLICA 2003/2005 - FONDI PER L'ATTUAZIONE DELLA MISURA A - RIPRISTINO FUNZIONALE E RIQUALIFICAZIONE DEL PATRIMONIO DI EDILIZIA RESIDENZIALE	1.928.463,66	0,00	0,00	0,00	0,00	1.928.463,66	0,00
11 - - - -AVANZO DI AMMINISTRAZIONE DELL'ESERCIZIO PRECEDENTE	85445	SPERIMENTALI INTEGRATIVE DELLE AZIONI PREVISTE DAL PROGRAMMA DI EDILIZIA RESIDENZIALE PUBBLICA 2003/2005 - FONDI PER L'ATTUAZIONE DELLA MISURA B - SVILUPPO E QUALIFICAZIONE DELL'EDILIZIA RESIDENZIALE PUBBLICA IN LOCAZIONE A CANONE CONTROLLATO	8.663.179,33	0,00	93.187,89	0,00	0,00	8.569.991,44	0,00
11 - - - -AVANZO DI AMMINISTRAZIONE DELL'ESERCIZIO PRECEDENTE	85446	INTEGRATIVE DELLE AZIONI PREVISTE DA PROGR.EDILIZIA RESIDENZ.PUBBL.2003/2005-FONDI ATTUAZ. MISURA D CONCURSO REALIZZAZIONE E ATTUAZIONE DELLA MISURA D - REALIZZAZIONE DI ALLOGGI DI EDILIZIA RESIDENZIALE DESTINATI ALLA LOCAZ.	6.474.946,33	0,00	0,00	0,00	0,00	6.474.946,33	0,00
11 - - - -AVANZO DI AMMINISTRAZIONE DELL'ESERCIZIO PRECEDENTE	85447	PROGR.EDILIZIA RESIDENZ.PUBBL. 2003/2005-FONDI ATTUAZIONE MISURA E INTERVENTI REGLI PILOTA NEL CAMPO BIODIVERSITA' E BIOD.EDILIZIA EDI. TEMPORANEE PER LA REALIZZAZIONE DI ABBIGLIAMENTI DI NATURA TEMPORANEA	79.938,40	0,00	0,00	0,00	0,00	79.938,40	0,00
11 - - - -AVANZO DI AMMINISTRAZIONE DELL'ESERCIZIO PRECEDENTE	85448	RESIDENZIALE PUBBLICA EX ARTICOLO 21 DELLA LEGGE N. 48 DEL 28 FEBBRAIO 1998 (L. 29/11/2007 N. 222 - FONDI PER LA REALIZZAZIONE DI INTERVENTI PRIORITARI ED IMMEDIATAMENTE REALIZZABILI ASSEGNATI DAL MINISTERO	463.544,00	0,00	0,00	0,00	0,00	463.544,00	0,00
11 - - - -AVANZO DI AMMINISTRAZIONE DELL'ESERCIZIO PRECEDENTE	85449	INTERVENTI DI CUI ALL'ART. 1, COMMA 1, LETT. B, C, D, E DEL PIANO NAZIONALE DI EDILIZIA ABITATIVA APPROVATO CON DPCM 16/07/2009 - PARTECIPAZIONE FINANZIARIA DELLA REGIONE TOSкана	1.225.167,76	0,00	0,00	0,00	0,00	1.225.167,76	0,00
11 - - - -AVANZO DI AMMINISTRAZIONE DELL'ESERCIZIO PRECEDENTE	85450	INTERVENTI DI CUI ALL'ART. 1, COMMA 1, LETT. B, C, D, E DEL PIANO NAZIONALE DI EDILIZIA ABITATIVA APPROVATO CON DPCM 16/07/2009 - PARTECIPAZIONE FINANZIARIA DELLA REGIONE TOSкана	6.583.142,82	0,00	0,00	0,00	0,00	6.583.142,82	0,00

1)Elenco analitico delle risorse vincolate rappresentate nel prospetto del risultato di amministrazione 2018

Capitolo di entrata	descrizione	Capitolo di spesa	Descr.	Risorse vincolate al 1/1/2018 (a)	Accertamenti esercizio 2018 (b)	Impieghi esercizio 2018 (c)	Fondo pluriennale 31/12/2018 (d)	Cancellazione dell'accantonamento o eliminazione del vincolo (e)		Risorse vincolate al 01/01/2019 (f)=(a)-(e)	di cui Residui Previsti	Utilizzo risorse nell'esercizio 2018 (h)
								(f)-(g)+(h)	(g)-(e)			
11 - - - -	AVANZO DI AMMINISTRAZIONE DELL'ESERCIZIO PRECEDENTE	85451	Sperimentali integrative delle azioni previste dal programma residenziale pubblica 2003/2005 - FONDI PER L'ATTUAZIONE DELLA MISURA C - CONCORSO ALLA REALIZZAZIONE DI ALLOGGI DI EDILIZIA RESIDENZIALE PER LE FAMIGLIE IN DIFFICOLTA' ECONOMICA - URBANA PER ALLOGGI A CANONE SOSTENIBILE (D.M. 26 MARZO 2008 N. 2295) FINANZIARIA DELLA REGIONE TOSCANA (D.M. 26 MARZO 2008 N. 2295) SOMME DESTINATE AI COMUNI	563.419,76	0,00	0,00	0,00	0,00	0,00	563.419,76		0,00
11 - - - -	AVANZO DI AMMINISTRAZIONE DELL'ESERCIZIO PRECEDENTE	85452	PROGRAMMA DI RIQUALIFICAZIONE URBANA PER ALLOGGI A CANONE SOSTENIBILE (D.M. 26 MARZO 2008 N. 2295) PROGRAMMA DI RIQUALIFICAZIONE URBANA PER ALLOGGI A CANONE SOSTENIBILE (D.M. 26 MARZO 2008 N. 2295) SOMME DESTINATE AI COMUNI	255.549,23	0,00	0,00	0,00	0,00	0,00	255.549,23		0,00
11 - - - -	AVANZO DI AMMINISTRAZIONE DELL'ESERCIZIO PRECEDENTE	85453	PROGRAMMA DI RIQUALIFICAZIONE URBANA PER ALLOGGI A CANONE SOSTENIBILE (D.M. 26 MARZO 2008 N. 2295) SOMME DESTINATE AI COMUNI	3.326.374,86	0,00	0,00	0,00	0,00	0,00	3.326.374,86		0,00
11 - - - -	AVANZO DI AMMINISTRAZIONE DELL'ESERCIZIO PRECEDENTE	85454	PROGRAMMA DI RIQUALIFICAZIONE URBANA PER ALLOGGI A CANONE SOSTENIBILE (D.M. 26 MARZO 2008 N. 2295) SOMME DESTINATE AI COMUNI	425.915,39	0,00	0,00	0,00	0,00	0,00	425.915,39		0,00
11 - - - -	AVANZO DI AMMINISTRAZIONE DELL'ESERCIZIO PRECEDENTE	85455	INTERVENTI DI CUI ALL'ART. 1, COMMA 1, LETT. B, C, D, E DEL PIANO NAZIONALE DI EDILIZIA ABITATIVA APPROVATO CON DPCM 16/07/2009 - SOMME DESTINATE ALLA FINANZIARIA DELLA REGIONE TOSCANA - SOMME DESTINATE AI COMUNI	5.027.321,00	0,00	0,00	0,00	0,00	0,00	5.027.321,00		0,00
11 - - - -	AVANZO DI AMMINISTRAZIONE DELL'ESERCIZIO PRECEDENTE	85456	INTERVENTI DI CUI ALL'ART. 1, COMMA 1, LETT. B, C, D, E DEL PIANO NAZIONALE DI EDILIZIA ABITATIVA APPROVATO CON DPCM 16/07/2009 - SOMME DESTINATE AI COMUNI	1.676.611,21	0,00	0,00	0,00	0,00	0,00	1.676.611,21		0,00
11 - - - -	AVANZO DI AMMINISTRAZIONE DELL'ESERCIZIO PRECEDENTE	85457	INTERVENTI DI CUI ALL'ART. 1, COMMA 1, LETT. B, C, D, E DEL PIANO NAZIONALE DI EDILIZIA ABITATIVA APPROVATO CON DPCM 16/07/2009 - SOMME DESTINATE AI COMUNI	6.583.142,81	0,00	0,00	0,00	0,00	0,00	6.583.142,81		0,00
11 - - - -	AVANZO DI AMMINISTRAZIONE DELL'ESERCIZIO PRECEDENTE	85458	INTERVENTI DI CUI ALL'ART. 1, COMMA 1, LETT. B, C, D, E DEL PIANO NAZIONALE DI EDILIZIA ABITATIVA APPROVATO CON DPCM 16/07/2009 - SOMME DESTINATE AI COMUNI	1.676.611,21	0,00	0,00	0,00	0,00	0,00	1.676.611,21		0,00
11 - - - -	AVANZO DI AMMINISTRAZIONE DELL'ESERCIZIO PRECEDENTE	85459	PROGR.EDILIZIA RESIDENZ.PUBBL. 2003/2005-FONDI ATTUAZIONE MISURA E INTERVENTI NEI QUARTIERI PERIURBANI INTERVENTI NEGLI ILDTA NEL CAMPO BIOARCHITETTURA E BIO-EDILIZIA E DI STRUTTURE ALLOGGIATIVE PLURIFAMILIARI DI NATURA TEMPORANE	320.000,00	0,00	0,00	0,00	0,00	0,00	320.000,00		0,00
11 - - - -	AVANZO DI AMMINISTRAZIONE DELL'ESERCIZIO PRECEDENTE	85460	PROGR.EDILIZIA RESIDENZ.PUBBL. 2003/2005-FONDI ATTUAZIONE MISURA E INTERVENTI NEI QUARTIERI PERIURBANI INTERVENTI NEGLI ILDTA NEL CAMPO BIOARCHITETTURA E BIO-EDILIZIA E DI STRUTTURE ALLOGGIATIVE PLURIFAMILIARI DI NATURA TEMPORANE	320.000,00	0,00	0,00	0,00	0,00	0,00	320.000,00		0,00
11 - - - -	AVANZO DI AMMINISTRAZIONE DELL'ESERCIZIO PRECEDENTE	85461	INTERVENTI STRAORDINARI DI RIPRISTINO E MESSA IN SICUREZZA DI COMPLESSI ERP CONSEQUENTI AD EVENTI ECCEZIONALI O RISCHI STRUTTURALI	5.000.000,00	0,00	0,00	0,00	0,00	0,00	5.000.000,00		0,00
11 - - - -	AVANZO DI AMMINISTRAZIONE DELL'ESERCIZIO PRECEDENTE	85462	SPESA PER SERVIZI INTEGRATI CATASTALI E GEOGRAFICI PER IL MONITORAGGIO AMMINISTRATIVO DEL TERRITORIO - PROGETTO SIGMA-TER - SPESE CORRENTI	76.345,32	0,00	0,00	0,00	0,00	0,00	76.345,32		0,00

1) Elenco analitico delle risorse vincolate rappresentate nel prospetto del risultato di amministrazione 2018

Capitolo di entrata	descrizione	Capitolo di spesa	Descr.	Risorse vincolate al 1/1/2018 (a)	Accertamenti esercizio 2018 (b)	Impieghi esercizio 2018 (c)	Fondo pluriennale 31/12/2018 (d)	Cancellazione dell'accantonamento o eliminazione del vincolo (e)		Risorse vincolate al 01/01/2019 (f)=(a)+(c)-(d)-(e)	di cui Residui Previsti (g)	Utilizzo risorse nell'esercizio 2018 (h)
								(e)	(e)			
11 - - - - AVANZO DI AMMINISTRAZIONE DELL'ESERCIZIO PRECEDENTE	85463	INTERVENTI PER OPERE PIONIERE E SERVIZI SOCIALI FINANZIATI CON LE RISORSE VINCOLATE AL BUDGETO DELLA DIFESA PERMANENTI DA VINCOLO E ATTIVITA' MILITARI.	587.155,97	0,00	0,00	0,00	0,00	587.155,97			0,00
11 - - - - AVANZO DI AMMINISTRAZIONE DELL'ESERCIZIO PRECEDENTE	85464	IMPLEMENTAZIONE DELLA BANCA DATI GEOLOGICA, CARTOGRAFICA E ALFANUMERICA DEL TERRITORIO REGIONALE - FONDI STATALI (SPRA EX APAT) - TRASFERIMENTI CORRENTI AD APAT - TRASFERIMENTI CORRENTI AD PROGETTI STRUTTURALI - SPESE PER SERVIZI GEOGRAFICI E BASIDATI SPAZIALI - TRASFERIMENTI AD ENTI ED AGENZIE	10.000,00	0,00	0,00	0,00	0,00	10.000,00			0,00
11 - - - - AVANZO DI AMMINISTRAZIONE DELL'ESERCIZIO PRECEDENTE	85465	OPERAZIONI DI CREDITO E INVESTIMENTI CONCESSI ALLA PIANIFICAZIONE E AL MONITORAGGIO IN MATERIA DI ATTIVITA' ESTRATTIVE	21.741,46	0,00	0,00	0,00	0,00	21.741,46			0,00
11 - - - - AVANZO DI AMMINISTRAZIONE DELL'ESERCIZIO PRECEDENTE	85467	SPESE PER MISSIONI - PROGETTI REGIONALI - COFINANZIAMENTO REGIONALE	159.849,60	0,00	0,00	0,00	0,00	159.849,60			0,00
12 - - - - AVANZO DI AMMINISTRAZIONE DELL'ESERCIZIO PRECEDENTE	85468	SPESE PER SERVIZI INTEGRATI (ASTALI E GEOGRAFICI PER IL MONITORAGGIO AMMINISTRATIVO DEL TERRITORIO - PROGETTO SIGMATER - SPESE CORRENTI - ACQUISTO BENI E SERVIZI.	1.144,96	0,00	0,00	0,00	0,00	1.144,96			0,00
11 - - - - AVANZO DI AMMINISTRAZIONE DELL'ESERCIZIO PRECEDENTE	85469	PROGRAMMA HORIZON 2020 - PROGETTO FREEMAT - SPESE PERSONALE A TEMPO INDETERMINATO	771,00	0,00	0,00	0,00	0,00	771,00			0,00
11 - - - - AVANZO DI AMMINISTRAZIONE DELL'ESERCIZIO PRECEDENTE	85470	PROGRAMMA HORIZON 2020 - PROGETTO FREEMAT - SPESE PERSONALE A TEMPO INDETERMINATO	272,51	0,00	0,00	0,00	0,00	272,51			0,00
11 - - - - AVANZO DI AMMINISTRAZIONE DELL'ESERCIZIO PRECEDENTE	85471	PROGRAMMA HORIZON 2020 - PROGETTO FREEMAT - SPESE PERSONALE A TEMPO INDETERMINATO	36.800,00	0,00	0,00	0,00	0,00	36.800,00			0,00
11 - - - - AVANZO DI AMMINISTRAZIONE DELL'ESERCIZIO PRECEDENTE	85472	PROGRAMMA HORIZON 2020 - PROGETTO FREEMAT - SPESE GENERALI - PROGETTO FREEMAT - SPESE DI RAPPRESENTANZA E ORGANIZZAZIONE EVENTI	3.300,00	0,00	0,00	0,00	0,00	3.300,00			0,00
11 - - - - AVANZO DI AMMINISTRAZIONE DELL'ESERCIZIO PRECEDENTE	85473	INTERVENTI DI PIANTUMAZIONE DELLA PIANA FIORENTINA (DGR 379/2016)	1.000,00	0,00	0,00	0,00	0,00	1.000,00			0,00
11 - - - - AVANZO DI AMMINISTRAZIONE DELL'ESERCIZIO PRECEDENTE	85474	INTERVENTI STRAORDINARI PER LA RIFORNITA' DI ENERGIA ELETTRICA NEI RIFUGI E RISERVE IDROPOTABILI DEL LAZIO, DEL TOSCANO E DELLE ZONE A FORTE CRISI DI APPROVVIGIONAMENTO IDROPOTABILE (L.R. 15/03/2001 N. 19)	144.823,47	0,00	0,00	0,00	0,00	144.823,47			0,00
11 - - - - AVANZO DI AMMINISTRAZIONE DELL'ESERCIZIO PRECEDENTE	85475	INTERVENTI STRAORDINARI PER LA RIFORNITA' DI ENERGIA ELETTRICA NEI RIFUGI E RISERVE IDROPOTABILI DEL LAZIO, DEL TOSCANO E DELLE ZONE A FORTE CRISI DI APPROVVIGIONAMENTO IDROPOTABILE (L.R. 15/03/2001 N. 19)	1.156.657,66	0,00	0,00	353.256,51	0,00	797.401,15			0,00
11 - - - - AVANZO DI AMMINISTRAZIONE DELL'ESERCIZIO PRECEDENTE	85476	INTERVENTI STRAORDINARI PER LA RIFORNITA' DI ENERGIA ELETTRICA NEI RIFUGI E RISERVE IDROPOTABILI DEL LAZIO, DEL TOSCANO E DELLE ZONE A FORTE CRISI DI APPROVVIGIONAMENTO IDROPOTABILE (L.R. 15/03/2001 N. 19)	693.267,10	0,00	0,00	0,00	0,00	693.267,10			0,00
11 - - - - AVANZO DI AMMINISTRAZIONE DELL'ESERCIZIO PRECEDENTE	85477	INTERVENTI RELATIVI AL RISPARMIO IDRICO ED AL RIUSO DELLE ACQUE REFLUE NONCHE' ALLE FINALITA' DI CUI ALLA L. 18/05/89 N. 183 E SUCCESSIVE MODIFICHE (ART. 16 COMMA 3 L. 5/01/84 N. 39)	188,40	0,00	0,00	0,00	0,00	188,40			0,00
11 - - - - AVANZO DI AMMINISTRAZIONE DELL'ESERCIZIO PRECEDENTE	85478	SPESE PER IL PROGRAMMA "TETI FOTVOLTAICI" - FINANZIAMENTO STATALE	36.532,85	0,00	0,00	0,00	0,00	36.532,85			0,00
11 - - - - AVANZO DI AMMINISTRAZIONE DELL'ESERCIZIO PRECEDENTE	85479	PROGRAMMA TETI FOTVOLTAICI SOGGETTI PUBBLICI	188.511,19	0,00	0,00	0,00	0,00	188.511,19			0,00
11 - - - - AVANZO DI AMMINISTRAZIONE DELL'ESERCIZIO PRECEDENTE	85480	TRASFORMAZIONE E COMMERCIALIZZAZIONE PRODOTTI AGRICOLI IN TEMI DI RISPARMIO ENERGETICO. E UTILIZZO DI FONTI RINNOVABILI DI ENERGIA - FINANZIAMENTO STATALE	150.812,28	0,00	0,00	0,00	0,00	150.812,28			0,00

1) Elenco analitico delle risorse vincolate rappresentate nel prospetto del risultato di amministrazione 2018

Capitolo di entrata	descrizione	Capitolo di spesa	Descr.	Risorse vincolate al 1/1/2018 (a)	Accertamenti esercizio 2018 (b)	Impieghi esercizio 2018 (c)	Fondo pluriennale 31/12/2018 (d)	Cancellazione dell'accantonamento o eliminazione del vincolo (e)	Risorse vincolate al 01/01/2019 (f) = (a) + (b) - (c) - (e)	di cui Residui Previsti (g)	Utilizzo risorse nell'esercizio 2019 (h)
11 - - - -	AVANZO DI AMMINISTRAZIONE DELL'ESERCIZIO PRECEDENTE	85461	SPESA PER IL PROGRAMMA TRIENNALE P.T.A.P. PER LE AREE NAZIONALI PROTETTE (C.I.P.E. 21.12.93) - PROVA DI VALUTAZIONE	36.486,29	0,00	0,00	0,00	0,00	36.486,29		0,00
11 - - - -	AVANZO DI AMMINISTRAZIONE DELL'ESERCIZIO PRECEDENTE	85462	BIOCOMBUSTIBILI FONDI 2004 - CERTIFICAZIONE DELLE FILIERE BIOENERGETICHE - DEL C.I.P.E. 15.02.2000	36.000,00	0,00	0,00	0,00	0,00	36.000,00		0,00
11 - - - -	AVANZO DI AMMINISTRAZIONE DELL'ESERCIZIO PRECEDENTE	85463	PROGRAMMA DI MISURE ED INTERVENTI SU UTENZE ENERGETICHE PUBBLICHE - DM 22 DICEMBRE 2006	229.157,23	0,00	0,00	0,00	0,00	229.157,23		0,00
11 - - - -	AVANZO DI AMMINISTRAZIONE DELL'ESERCIZIO PRECEDENTE	85464	BIODIVERSITA' - TRASFERIMENTI CONTO CAPITALE AD AMMINISTRAZIONI PUBBLICHE (DEL C.I.P.E. 19.02.094)	39.802,87	0,00	0,00	0,00	0,00	39.802,87		0,00
11 - - - -	AVANZO DI AMMINISTRAZIONE DELL'ESERCIZIO PRECEDENTE	85465	SULLA GEOTERMIA ED AI CENTRI DI RICERCA, AD ATTIVITA' DI COMUNICAZIONE E AD ALTRE SPESE INDIVIDUATE DAL PROTOCOLLO D'INTESA DEL 20.07.2007 - AVANZO DI AMMINISTRAZIONE	1.469.840,23	0,00	0,00	0,00	0,00	1.469.840,23		0,00
11 - - - -	AVANZO DI AMMINISTRAZIONE DELL'ESERCIZIO PRECEDENTE	85466	INTEGRATI VOLTA FAVORIRE L'EFFICIENZA ENERGETICA E L'UTILIZZO DI TECNICHE INNOVABILI CON FINALITA' SOCIALI	4.424.971,47	0,00	0,00	0,00	0,00	4.424.971,47		0,00
11 - - - -	AVANZO DI AMMINISTRAZIONE DELL'ESERCIZIO PRECEDENTE	85467	GENSIAMENTO E TUTELA DEGLI ALBERI MONUMENTALI - CONSERVAMENTO E TUTELA DEGLI ALBERI MONUMENTALI - CORPO FORESTALE DELLO STATO	32.000,00	0,00	0,00	0,00	0,00	32.000,00		0,00
11 - - - -	AVANZO DI AMMINISTRAZIONE DELL'ESERCIZIO PRECEDENTE	85468	COMUNICAZIONE E INFORMAZIONE A SOSTEGNO DELLA RETE TOSCANANA E BIODIVERSITA' MARINA	44.500,00	0,00	0,00	0,00	0,00	44.500,00		0,00
11 - - - -	AVANZO DI AMMINISTRAZIONE DELL'ESERCIZIO PRECEDENTE	85469	SELEZIONE E CONSERVAMENTO DEL FIUME MAGRA SOSTENUTE CON PROVENTI DELLA REGIONE LIGURIA L. 19.5.88 N. 183 (DELIB. C.R. 371 DEL 28.11.86)	402,00	0,00	0,00	0,00	0,00	402,00		0,00
11 - - - -	AVANZO DI AMMINISTRAZIONE DELL'ESERCIZIO PRECEDENTE	85461	PROGETTO DI FINANZIAMENTO REGIONALE PER LA CREAZIONE DI UN GIACINO DEL FIUME	47.849,98	0,00	0,00	0,00	0,00	47.849,98		0,00
11 - - - -	AVANZO DI AMMINISTRAZIONE DELL'ESERCIZIO PRECEDENTE	85462	ATTIVITA' DI PIANIFICAZIONE E PROGRAMMAZIONE NEI BACINI REGIONALI	1.330,19	0,00	926,41	0,00	0,00	403,78		0,00
11 - - - -	AVANZO DI AMMINISTRAZIONE DELL'ESERCIZIO PRECEDENTE	85465	SPESA CORRENTI	10.213,19	0,00	0,00	0,00	0,00	10.213,19		0,00
11 - - - -	AVANZO DI AMMINISTRAZIONE DELL'ESERCIZIO PRECEDENTE	85468	ACCORDO DI PROGRAMMA PER LA MESSA IN SICUREZZA IDRICA DEI BACINI DEI RIVERSI DI VALDARNO SUPERIORE (D.F. 68 - 18.11.1989/N. 376) - LEGGE 142/90	14.849,27	0,00	0,00	0,00	0,00	14.849,27		0,00
11 - - - -	AVANZO DI AMMINISTRAZIONE DELL'ESERCIZIO PRECEDENTE	85469	MISURE DI TUTELA AMBIENTALE PREVISTE DALL'ENDIUM DELL'ACCORDO PROCEDIMENTALE ALTA VELOCITA' DEL 28.95 E SUCCESSIVE MODIFICHE E INTEGRAZIONI	1.648.986,98	0,00	0,00	0,00	0,00	1.648.986,98		0,00
11 - - - -	AVANZO DI AMMINISTRAZIONE DELL'ESERCIZIO PRECEDENTE	85503	SICUREZZA IDRICA IN COMUNI DELLE PROVINCE DI AREZZO, MASSA CARRARA E SIENA (L. 20.12.96 N. 641 - D.M. 1279 DEL 9.7.97) FIN. STAT.	17.647,56	0,00	0,00	0,00	0,00	17.647,56		0,00
11 - - - -	AVANZO DI AMMINISTRAZIONE DELL'ESERCIZIO PRECEDENTE	85504	ACCORDI DI PROGRAMMA PER INTERVENTI FINALIZZATI ALLA MESSA IN SICUREZZA DEI BACINI IDROGRAFICI E ALLA COMPARTICIPAZIONE DI PROVINCE E COMUNI	650.305,18	0,00	0,00	0,00	0,00	650.305,18		0,00

1)Elenco analitico delle risorse vincolate rappresentate nel prospetto del risultato di amministrazione 2018

Capitolo di entrata	descrizione	Capitolo di spesa	Descr.	Risorse vincolate al 1/1/2018 (a)	Accertamenti esercizio 2018 (b)	Impieghi esercizio 2018 (c)	Fondo pluriennale 31/12/2018 (d)	Cancellazione dell'accantonamento o eliminazione del vincolo (e)	Risorse vincolate al 01/01/2019 (f)=(a)-(e)+(d)-(c)	Utilizzo risorse nell'esercizio 2019 (h)
11 - - - -	AVANZO DI AMMINISTRAZIONE DELL'ESERCIZIO PRECEDENTE	85503	AVANZO DI AMMINISTRAZIONE DELL'ESERCIZIO PRECEDENTE	91.042,37	0,00	0,00	0,00	0,00	91.042,37	0,00
11 - - - -	AVANZO DI AMMINISTRAZIONE DELL'ESERCIZIO PRECEDENTE	85510	AVANZO DI AMMINISTRAZIONE DELL'ESERCIZIO PRECEDENTE	7.998,79	0,00	0,00	0,00	0,00	7.998,79	0,00
11 - - - -	AVANZO DI AMMINISTRAZIONE DELL'ESERCIZIO PRECEDENTE	85512	AVANZO DI AMMINISTRAZIONE DELL'ESERCIZIO PRECEDENTE	8.280,71	0,00	0,00	0,00	0,00	8.280,71	0,00
11 - - - -	AVANZO DI AMMINISTRAZIONE DELL'ESERCIZIO PRECEDENTE	85514	AVANZO DI AMMINISTRAZIONE DELL'ESERCIZIO PRECEDENTE	2.200.000,00	0,00	0,00	0,00	0,00	2.200.000,00	0,00
11 - - - -	AVANZO DI AMMINISTRAZIONE DELL'ESERCIZIO PRECEDENTE	85515	AVANZO DI AMMINISTRAZIONE DELL'ESERCIZIO PRECEDENTE	25.314,66	0,00	0,00	0,00	0,00	25.314,66	0,00
11 - - - -	AVANZO DI AMMINISTRAZIONE DELL'ESERCIZIO PRECEDENTE	85518	AVANZO DI AMMINISTRAZIONE DELL'ESERCIZIO PRECEDENTE	13.602,72	0,00	0,00	0,00	0,00	13.602,72	0,00
11 - - - -	AVANZO DI AMMINISTRAZIONE DELL'ESERCIZIO PRECEDENTE	85519	AVANZO DI AMMINISTRAZIONE DELL'ESERCIZIO PRECEDENTE	8.626,39	0,00	0,00	0,00	0,00	8.626,39	0,00
11 - - - -	AVANZO DI AMMINISTRAZIONE DELL'ESERCIZIO PRECEDENTE	85520	AVANZO DI AMMINISTRAZIONE DELL'ESERCIZIO PRECEDENTE	478.269,39	0,00	0,00	0,00	0,00	478.269,39	0,00
11 - - - -	AVANZO DI AMMINISTRAZIONE DELL'ESERCIZIO PRECEDENTE	85521	AVANZO DI AMMINISTRAZIONE DELL'ESERCIZIO PRECEDENTE	71.410,92	0,00	0,00	0,00	0,00	71.410,92	0,00
11 - - - -	AVANZO DI AMMINISTRAZIONE DELL'ESERCIZIO PRECEDENTE	85522	AVANZO DI AMMINISTRAZIONE DELL'ESERCIZIO PRECEDENTE	1.022.343,53	0,00	0,00	0,00	0,00	1.022.343,53	0,00
11 - - - -	AVANZO DI AMMINISTRAZIONE DELL'ESERCIZIO PRECEDENTE	85523	AVANZO DI AMMINISTRAZIONE DELL'ESERCIZIO PRECEDENTE	9.744,80	0,00	0,00	0,00	0,00	9.744,80	0,00
11 - - - -	AVANZO DI AMMINISTRAZIONE DELL'ESERCIZIO PRECEDENTE	85524	AVANZO DI AMMINISTRAZIONE DELL'ESERCIZIO PRECEDENTE	198.847,10	0,00	0,00	0,00	0,00	198.847,10	0,00
11 - - - -	AVANZO DI AMMINISTRAZIONE DELL'ESERCIZIO PRECEDENTE	85525	AVANZO DI AMMINISTRAZIONE DELL'ESERCIZIO PRECEDENTE	465.951,38	0,00	0,00	0,00	0,00	465.951,38	0,00
11 - - - -	AVANZO DI AMMINISTRAZIONE DELL'ESERCIZIO PRECEDENTE	85526	AVANZO DI AMMINISTRAZIONE DELL'ESERCIZIO PRECEDENTE	108.458,60	0,00	0,00	0,00	0,00	108.458,60	0,00
11 - - - -	AVANZO DI AMMINISTRAZIONE DELL'ESERCIZIO PRECEDENTE	85527	AVANZO DI AMMINISTRAZIONE DELL'ESERCIZIO PRECEDENTE	166,91	0,00	0,00	0,00	0,00	166,91	0,00

1) Elenco analitico delle risorse vincolate rappresentate nel prospetto del risultato di amministrazione 2018

Capitolo di entrata	descrizione	Capitolo di spesa	Descr.	Risorse vincolate al 1/1/2018 (a)	Accertamenti esercizi 2018 (b)	Impieghi esercizio 2018 (c)	Fondo pluriennale 31/12/2018 (d)	Cancellazione dell'accantonamento o eliminazione del vincolo		Risorse vincolate al 01/01/2019 (f+c-e)	di cui Residui Previsti (g)	Utilizzo risorse nell'esercizio 2018 (h)
								(e)	(f)			
11 - - - -	AVANZO DI AMMINISTRAZIONE DELL'ESERCIZIO PRECEDENTE	85528	FINANZIAMENTO OPERAZIONE DEL RISK MANAGEMENT DALLA REGIONE TOSCANA - DELIBERA G.R. LAZIO NR. 183 DEL 23.3.1999)	3.210,10	0,00	0,00	0,00	0,00	0,00	3.210,10		0,00
11 - - - -	AVANZO DI AMMINISTRAZIONE DELL'ESERCIZIO PRECEDENTE	85529	FINANZIAMENTO STUDI BACINI REGIONALI SOTTOLEGGI E INTERESSE NAZIONALE DI CUI AL D.M. 488/2001 - CON MUTUI A CARICO DELLO STATO - AREA DI MASSA	228.187,98	0,00	0,00	0,00	0,00	0,00	228.187,98		0,00
11 - - - -	AVANZO DI AMMINISTRAZIONE DELL'ESERCIZIO PRECEDENTE	85531	SOPORTO DI INTERESSE NAZIONALE DI CUI AL D.M. 488/2001 - CON MUTUI A CARICO DELLO STATO - AREA DI LIVORNO	57.247,92	0,00	0,00	0,00	0,00	0,00	57.247,92		0,00
11 - - - -	AVANZO DI AMMINISTRAZIONE DELL'ESERCIZIO PRECEDENTE	85532	APPROVAZIONE DEL QUINTO PROGRAMMA STRALCIO DI INTERVENTI URGENTI PER IL RIASSETTO TERRITORIALE DELLE AREE A RISCHIO IDRAULICO - CUI AL D.M. 11.6.1998 N. 180 CONVERTITO DALL'ART. 28/788 - ENTE ATTUATORE URTAT DI MASSA CARRARA	1.777.665,65	0,00	0,00	0,00	0,00	0,00	1.777.665,65		0,00
11 - - - -	AVANZO DI AMMINISTRAZIONE DELL'ESERCIZIO PRECEDENTE	85534	PROGRAMMA QUADRO DEL 18/05/1989 PER L'ATTUAZIONE DI UN PROGRAMMA DI INTERVENTI PRIORITARI PER LA MITIGAZIONE DEL RISCHIO IDRAULICO TRA GLI INTERVENTI VARI DI AMMINISTRAZIONE ATTIVITA' PROTEGGEVITA' TECNICA	95.913,08	0,00	0,00	0,00	0,00	0,00	95.913,08		0,00
11 - - - -	AVANZO DI AMMINISTRAZIONE DELL'ESERCIZIO PRECEDENTE	85535	SVILUPPO DI PROGETTI PRELIMINARI GENERALI AL LIVELLO DIBACINO DI DISSESTO GEOMORFOLOGICO	27.231,98	0,00	0,00	0,00	0,00	0,00	27.231,98		0,00
11 - - - -	AVANZO DI AMMINISTRAZIONE DELL'ESERCIZIO PRECEDENTE	85536	ACCORDO DI PROGRAMMA PER LA TUTELA DELLE ACQUE E LA GESTIONE INTEGRATA DEI SERVIZI INTEGRATO - TRASFERIMENTI ALLEATO	168.000,00	0,00	0,00	0,00	0,00	0,00	168.000,00		0,00
11 - - - -	AVANZO DI AMMINISTRAZIONE DELL'ESERCIZIO PRECEDENTE	85537	INTERVENZIONE AI LAVORI DI ALLARGAMENTO DELLO SPALINAMENTO DEL TUBERICOLO IN VIA DELLE PRADE LAURELIA IL PONTE DI VIA DELLE PRADE IN COMUNE DI MONTIGNOSO (MS)	8.432.183,27	0,00	0,00	0,00	0,00	0,00	8.432.183,27		0,00
11 - - - -	AVANZO DI AMMINISTRAZIONE DELL'ESERCIZIO PRECEDENTE	85540	SPESA PER LA REALIZZAZIONE DEGLI AMBIENTALE PREVISTI DAL VANDERDUM - INTERVENTO RILANCI DA GALLERIA	1.126,60	0,00	0,00	0,00	0,00	0,00	1.126,60		0,00
11 - - - -	AVANZO DI AMMINISTRAZIONE DELL'ESERCIZIO PRECEDENTE	85541	ACCORDO DI PROGRAMMA PER IL COMPLETAMENTO DEGLI INTERVENTI DI RILANCIAMENTO DEL LAGO DEL FIUME CECINA	1.070.951,85	0,00	0,00	0,00	0,00	0,00	1.070.951,85		0,00
11 - - - -	AVANZO DI AMMINISTRAZIONE DELL'ESERCIZIO PRECEDENTE	85542	ACCORDO DI PROGRAMMA PER LA TUTELA DEL BUIO DI VERRAZIONE DELL'ACQUIFERO DELLA PIANA DELL'ALBEGNA DEL 28 GENNAIO 2006.	350.000,00	0,00	0,00	0,00	0,00	0,00	350.000,00		0,00
11 - - - -	AVANZO DI AMMINISTRAZIONE DELL'ESERCIZIO PRECEDENTE	85543	ACCORDO DI PROGRAMMA PER LA TUTELA DELLE RISORSE IDRICHE DEL SERCHIO E DEGLI ACQUIFERI DELLA PIANA LUCCHESE DI CAPANNORI E PORCARI DEL PADULE DI CAPANNORI E PORCARI	1.352.029,11	0,00	0,00	0,00	0,00	0,00	1.352.029,11		0,00
11 - - - -	AVANZO DI AMMINISTRAZIONE DELL'ESERCIZIO PRECEDENTE	85544	ACCORDO DI PROGRAMMA PER LA TUTELA DELLE RISORSE IDRICHE DEL SERCHIO E DEGLI ACQUIFERI DELLA PIANA LUCCHESE DI CAPANNORI E PORCARI DEL PADULE DI BIENTINA IN DATA 28 GENNAIO 2006.	4.139,03	0,00	0,00	0,00	0,00	0,00	4.139,03		0,00
11 - - - -	AVANZO DI AMMINISTRAZIONE DELL'ESERCIZIO PRECEDENTE	85545	TRASFERIMENTI A IMPRESE	4.295.300,00	0,00	0,00	0,00	0,00	0,00	4.295.300,00		0,00

1)Elenco analitico delle risorse vincolate rappresentate nel prospetto del risultato di amministrazione 2018

Capitolo di entrata	descrizione	Capitolo di spesa	Descr.	Risorse vincolate al 1/1/2018		Accertamenti esercizio 2018		Impieghi esercizio 2018		Fondo pluriennale di cui al 31/12/2018		Cancellazione dell'accantonamento o eliminazione del vincolo		Risorse vincolate al 01/01/2019		Utilizzo risorse nell'esercizio 2019
				(a)	(b)	(c)	(d)	(e)	(f)	(g)	(h)	(i)	(j)			
11 - - - -	AVANZO DI AMMINISTRAZIONE DELL'ESERCIZIO PRECEDENTE	85546	ACCORDO DI PROGRAMMA PER LA TUTELA DELLE RISORSE IDRICHE DEL BASSO E DEL MESSAGGIUCCI DEL 28 GENNAIO 2008	6.171.000,00	0,00	0,00	0,00	0,00	0,00	0,00	0,00	0,00	0,00	6.171.000,00	0,00	
11 - - - -	AVANZO DI AMMINISTRAZIONE DELL'ESERCIZIO PRECEDENTE	85547	ESPANSIONE DI CASE CARLESI IN CANTAGALLO - FONDI DI CUI ALLA DEL. C/PRE 85/2005 - RIPROGRAMMAZIONE DI CUI ALLA DGR N. 705 DEL 15/09/2008.	148.350,26	0,00	0,00	0,00	0,00	0,00	0,00	0,00	0,00	0,00	148.350,26	0,00	
11 - - - -	AVANZO DI AMMINISTRAZIONE DELL'ESERCIZIO PRECEDENTE	85550	ACCORDO AREA MERSE - OSSERVATORIO AMBIENTALE LOCALE (DGR 89/2008)	200.000,00	0,00	0,00	0,00	0,00	0,00	0,00	0,00	0,00	0,00	200.000,00	0,00	
11 - - - -	AVANZO DI AMMINISTRAZIONE DELL'ESERCIZIO PRECEDENTE	85551	OSSERVATORIO AMBIENTALE LOCALE (DGR 89/2008)	91.073,00	0,00	0,00	0,00	0,00	0,00	0,00	0,00	0,00	0,00	91.073,00	0,00	
11 - - - -	AVANZO DI AMMINISTRAZIONE DELL'ESERCIZIO PRECEDENTE	85552	RIPRISTINO OPERE PUBBLICHE DI BONIFICA DANNEGGIATE DALLE PIOGGE ALLUVIONALI DEL DICEMBRE 2008 IN AREA DI CANTAGALLO	32.835,74	0,00	0,00	0,00	0,00	0,00	0,00	0,00	0,00	0,00	32.835,74	0,00	
11 - - - -	AVANZO DI AMMINISTRAZIONE DELL'ESERCIZIO PRECEDENTE	85553	ATTREZZATURE PER IL MONITORAGGIO DELLA RISORSA IDRICA (DGR 89/2008)	229,99	0,00	0,00	0,00	0,00	0,00	0,00	0,00	0,00	0,00	229,99	0,00	
11 - - - -	AVANZO DI AMMINISTRAZIONE DELL'ESERCIZIO PRECEDENTE	85554	COMPLETAMENTO DEGLI INTERVENTI INFRASTRUTTURALI DEL BACINO DEL FIUME CECINA (DGR 89/2008)	2.571.155,00	0,00	0,00	0,00	0,00	0,00	0,00	0,00	0,00	0,00	2.571.155,00	0,00	
11 - - - -	AVANZO DI AMMINISTRAZIONE DELL'ESERCIZIO PRECEDENTE	85555	RIORGANIZZAZIONE DELLE RETI FOGNARIE DEI COMUNI DI PRATO, CANTAGALLO, MONTEMURLO, VERNIO E VIANO DEL 28 GENNAIO 2008	847.000,00	0,00	0,00	0,00	0,00	0,00	0,00	0,00	0,00	0,00	847.000,00	0,00	
11 - - - -	AVANZO DI AMMINISTRAZIONE DELL'ESERCIZIO PRECEDENTE	85556	ACCORDO DI PROGRAMMA PER LA TUTELA DEL LAGO DI BURANO E A PROTEZIONE DELL'ACQUIFERO DELLA PIANA DEL BASSO DEL 28 GENNAIO 2008	3.441.500,00	0,00	0,00	0,00	0,00	0,00	0,00	0,00	0,00	0,00	3.441.500,00	0,00	
11 - - - -	AVANZO DI AMMINISTRAZIONE DELL'ESERCIZIO PRECEDENTE	85557	TUTELA DELLE RISORSE IDRICHE DEL BASSO E DEL MESSAGGIUCCI DEL 28 GENNAIO 2008	1.134.100,00	0,00	0,00	0,00	0,00	0,00	0,00	0,00	0,00	0,00	1.134.100,00	0,00	
11 - - - -	AVANZO DI AMMINISTRAZIONE DELL'ESERCIZIO PRECEDENTE	85558	ACCORDO DI PROGRAMMA PER LA TUTELA DELLE RISORSE IDRICHE DEL SERCHIO E DELL'ACQUIFERO DELLA PIANA LUCCHESA DEL 28 GENNAIO 2008	5.330.000,00	0,00	0,00	0,00	0,00	0,00	0,00	0,00	0,00	0,00	4.030.000,00	0,00	
11 - - - -	AVANZO DI AMMINISTRAZIONE DELL'ESERCIZIO PRECEDENTE	85559	ACCORDO DI PROGRAMMA PER LA TUTELA DELLE RISORSE IDRICHE DEL SERCHIO E DELL'ACQUIFERO DELLA PIANA LUCCHESA DEL 28 GENNAIO 2008	5.746.700,00	0,00	0,00	0,00	0,00	0,00	0,00	0,00	0,00	0,00	5.746.700,00	0,00	
11 - - - -	AVANZO DI AMMINISTRAZIONE DELL'ESERCIZIO PRECEDENTE	85560	ACCORDO DI PROGRAMMA PER LA TUTELA DELLE RISORSE IDRICHE DEL LAGO DI MASSAGGIUCCI DEL 28 GENNAIO 2008	10.222.000,00	0,00	0,00	0,00	0,00	0,00	0,00	0,00	0,00	0,00	10.222.000,00	0,00	
11 - - - -	AVANZO DI AMMINISTRAZIONE DELL'ESERCIZIO PRECEDENTE	85561	MULTI B.E.I. - ACCORDI DI PROGRAMMA QUADRO INTEGRATIVI DEL 28.1.2009	7.198.334,91	0,00	0,00	0,00	0,00	0,00	0,00	0,00	0,00	0,00	7.198.334,91	0,00	
11 - - - -	AVANZO DI AMMINISTRAZIONE DELL'ESERCIZIO PRECEDENTE	85562	EVENTI ECCEZIONALI DEL FEBBRAIO E DICEMBRE 2009 - GENNAIO 2010 NELLE PROVINCE DI LUCCA/PISA/LIVORNO - GROSSETO/AREZZO (D.M. 1752/2010)	305.174,85	0,00	0,00	0,00	0,00	0,00	0,00	0,00	0,00	0,00	305.174,85	0,00	

1)Elenco analitico delle risorse vincolate rappresentate nel prospetto del risultato di amministrazione 2018

Capitolo di entrata	descrizione	Capitolo di spesa	Descr.	Risorse vincolate al 1/1/2018 (e)	Accertamenti esercizio 2018 (b)	Impieghi esercizio 2018 (c)	Fondo pluriennale 31/12/2018 (d)	Cancellazione dell'accantonamento o eliminazione del vincolo (e)		Risorse vincolate al 01/01/2019 (f+g)	Utilizzo risorse nell'esercizio 2019 (h)
								(f)	(g)		
11 - - - -	AVANZO DI AMMINISTRAZIONE DELL'ESERCIZIO PRECEDENTE	85563	AVANZO DI AMMINISTRAZIONE DELL'ESERCIZIO PRECEDENTE	18.106,20	0,00	0,00	0,00	0,00	0,00	18.106,20	0,00
11 - - - -	AVANZO DI AMMINISTRAZIONE DELL'ESERCIZIO PRECEDENTE	85565	AVANZO DI AMMINISTRAZIONE DELL'ESERCIZIO PRECEDENTE	3.861,59	0,00	0,00	0,00	0,00	0,00	3.861,59	0,00
11 - - - -	AVANZO DI AMMINISTRAZIONE DELL'ESERCIZIO PRECEDENTE	85566	AVANZO DI AMMINISTRAZIONE DELL'ESERCIZIO PRECEDENTE	400.515,42	0,00	0,00	0,00	0,00	0,00	400.515,42	0,00
11 - - - -	AVANZO DI AMMINISTRAZIONE DELL'ESERCIZIO PRECEDENTE	85567	AVANZO DI AMMINISTRAZIONE DELL'ESERCIZIO PRECEDENTE	4.360,00	0,00	0,00	0,00	0,00	0,00	4.360,00	0,00
11 - - - -	AVANZO DI AMMINISTRAZIONE DELL'ESERCIZIO PRECEDENTE	85568	AVANZO DI AMMINISTRAZIONE DELL'ESERCIZIO PRECEDENTE	989,47	0,00	0,00	0,00	0,00	0,00	989,47	0,00
11 - - - -	AVANZO DI AMMINISTRAZIONE DELL'ESERCIZIO PRECEDENTE	85569	AVANZO DI AMMINISTRAZIONE DELL'ESERCIZIO PRECEDENTE	44.462,04	0,00	0,00	0,00	0,00	0,00	44.462,04	0,00
11 - - - -	AVANZO DI AMMINISTRAZIONE DELL'ESERCIZIO PRECEDENTE	85570	AVANZO DI AMMINISTRAZIONE DELL'ESERCIZIO PRECEDENTE	452.933,63	0,00	0,00	0,00	0,00	0,00	452.933,63	0,00
11 - - - -	AVANZO DI AMMINISTRAZIONE DELL'ESERCIZIO PRECEDENTE	85571	AVANZO DI AMMINISTRAZIONE DELL'ESERCIZIO PRECEDENTE	115.638,56	0,00	0,00	0,00	0,00	0,00	115.638,56	0,00
11 - - - -	AVANZO DI AMMINISTRAZIONE DELL'ESERCIZIO PRECEDENTE	85572	AVANZO DI AMMINISTRAZIONE DELL'ESERCIZIO PRECEDENTE	4.220.489,72	0,00	0,00	0,00	0,00	0,00	4.220.489,72	0,00
11 - - - -	AVANZO DI AMMINISTRAZIONE DELL'ESERCIZIO PRECEDENTE	85576	AVANZO DI AMMINISTRAZIONE DELL'ESERCIZIO PRECEDENTE	160.000,00	0,00	0,00	0,00	0,00	0,00	160.000,00	0,00
11 - - - -	AVANZO DI AMMINISTRAZIONE DELL'ESERCIZIO PRECEDENTE	85577	AVANZO DI AMMINISTRAZIONE DELL'ESERCIZIO PRECEDENTE	171.786,82	0,00	0,00	0,00	0,00	0,00	171.786,82	0,00
11 - - - -	AVANZO DI AMMINISTRAZIONE DELL'ESERCIZIO PRECEDENTE	85578	AVANZO DI AMMINISTRAZIONE DELL'ESERCIZIO PRECEDENTE	0,40	0,00	0,00	0,00	0,00	0,00	0,40	0,00
11 - - - -	AVANZO DI AMMINISTRAZIONE DELL'ESERCIZIO PRECEDENTE	85579	AVANZO DI AMMINISTRAZIONE DELL'ESERCIZIO PRECEDENTE	3.404,99	0,00	0,00	0,00	0,00	0,00	3.404,99	0,00
11 - - - -	AVANZO DI AMMINISTRAZIONE DELL'ESERCIZIO PRECEDENTE	85580	AVANZO DI AMMINISTRAZIONE DELL'ESERCIZIO PRECEDENTE	10.645,00	0,00	0,00	0,00	0,00	0,00	10.645,00	0,00
11 - - - -	AVANZO DI AMMINISTRAZIONE DELL'ESERCIZIO PRECEDENTE	85581	AVANZO DI AMMINISTRAZIONE DELL'ESERCIZIO PRECEDENTE	4.132.000,00	0,00	0,00	0,00	0,00	0,00	4.132.000,00	0,00

1)Elenco analitico delle risorse vincolate rappresentate nel prospetto del risultato di amministrazione 2018

Capitolo di entrata	descrizione	Capitolo di spesa	Descr.	Risorse vincolate al 1/1/2018 (a)	Accertamenti esercizio 2018 (b)	Impieghi esercizio 2018 (c)	Fondo pluriennale 31/12/2018 (d)	Cancellazione dell'acconto o eliminazione del vincolo (e)	Risorse vincolate al 01/01/2019 (f)=(a)+(b)-(c)-(d)-(e)	Utilizzo risorse nell'esercizio 2019 (h)
11 - - - -	AVANZO DI AMMINISTRAZIONE DELL'ESERCIZIO PRECEDENTE	85582	INTERVENTO ADEGUAMENTO TORRE DI CANALE SCOLMATORE D'ARNO - FONDI RISPARMIATI DALLA PROVINCIA DI PISA	747.822,86	0,00	17.095,65	0,00	0,00	730.817,21	0,00
11 - - - -	AVANZO DI AMMINISTRAZIONE DELL'ESERCIZIO PRECEDENTE	85583	INTERVENTO ADEGUAMENTO TORRE DI CANALE SCOLMATORE D'ARNO - QUOTA REGIONALE INVERATA DALLA PROVINCIA DI PISA	747.467,50	0,00	12.148,56	0,00	0,00	735.318,94	0,00
11 - - - -	AVANZO DI AMMINISTRAZIONE DELL'ESERCIZIO PRECEDENTE	85584	INTERVENTO ADEGUAMENTO TORRE DI CANALE SCOLMATORE D'ARNO - QUOTA REGIONALE INVERATA DALLA PROVINCIA DI PISA - PROGETTO REWAT. SPESE PER IL MONITORAGGIO DELLE ATTIVITA' DI MANUTENZIONE E PARTE RT FINANZIATA CON RISORSE STATALI PER LA TUTELA DELLE RISORSE IDRICHE	50,01	0,00	0,00	0,00	0,00	50,01	0,00
11 - - - -	AVANZO DI AMMINISTRAZIONE DELL'ESERCIZIO PRECEDENTE	85585	INTERVENNA DI FINANZIAMENTO 2014/2020. PROGETTO MAREGOT. INTERPRETARIATO E CERTIFICAZIONI. QUOTA UE	10,93	0,00	0,00	0,00	0,00	10,93	0,00
11 - - - -	AVANZO DI AMMINISTRAZIONE DELL'ESERCIZIO PRECEDENTE	85586	INTERREG V ITALIA FRANCIA MARITTIMO MISSIONI QUOTA UE	859,10	0,00	0,00	0,00	0,00	859,10	0,00
11 - - - -	AVANZO DI AMMINISTRAZIONE DELL'ESERCIZIO PRECEDENTE	85587	PROGRAMMA DI COOPERAZIONE NOLLEGIO ATTREZZATURE. QUOTA UE	0,97	0,00	0,00	0,00	0,00	0,97	0,00
11 - - - -	AVANZO DI AMMINISTRAZIONE DELL'ESERCIZIO PRECEDENTE	85588	PROGRAMMA DI COOPERAZIONE 2014/2020. PROGETTO MAREGOT. SPESE AMMINISTRATIVE. QUOTA UE	1.446,35	0,00	0,00	0,00	0,00	1.446,35	0,00
11 - - - -	AVANZO DI AMMINISTRAZIONE DELL'ESERCIZIO PRECEDENTE	85589	INTERREG V ITALIA FRANCIA MARITTIMO MISSIONI QUOTA UE. SPESE PER IL PERSONALE. QUOTA UE	26.029,27	0,00	0,00	0,00	15.938,75	10.090,52	0,00
11 - - - -	AVANZO DI AMMINISTRAZIONE DELL'ESERCIZIO PRECEDENTE	85590	INDAGINE E PROGETTAZIONI INERENTI ALLE ATTIVITA' DI MANUTENZIONE DEL Fiume Arno - ADEGUAMENTO DELLA DIGA DI LEVANE E DELLE OPERE CONNESSE	2.464,40	0,00	1.983,20	0,00	0,00	581,20	0,00
11 - - - -	AVANZO DI AMMINISTRAZIONE DELL'ESERCIZIO PRECEDENTE	85591	FINANZIAMENTO PER LO SVILUPPO DEI CENTRI FUNZIONALI REGIONALI (L.R. ACCORDO DI PROGRAMMA "TUTELA ASGU DI BIRANO E PROTEZIONE ACQUIFERO PIANA ALBIGNA. PUNTOZ. ALL.1, TAB.1. ACCORDO DI PROGRAMMA "TUTELA ASGU	527,47	0,00	0,00	0,00	0,00	527,47	0,00
11 - - - -	AVANZO DI AMMINISTRAZIONE DELL'ESERCIZIO PRECEDENTE	85592	30/2009 ART. 18 COMMA 3 - TRASFERIMENTO AD ARPAT	320,00	0,00	0,00	0,00	0,00	320,00	0,00
11 - - - -	AVANZO DI AMMINISTRAZIONE DELL'ESERCIZIO PRECEDENTE	85593	ACCORDO DI PROGRAMMA "TUTELA ASGU COMMISSARIALE LAGUNA DI ORBETELLO - SPESE CORRENTI FINALIZZATE ALLA GESTIONE DEL SISTEMA ALGALE	380,43	0,00	0,00	0,00	0,00	380,43	0,00
11 - - - -	AVANZO DI AMMINISTRAZIONE DELL'ESERCIZIO PRECEDENTE	85594	FONDI DERIVANTI DA RECUPERO AI SENSI DELLA SENTENZA CORTE DEI CONTI N. 1000/2015. ATTIVITA' DI RECUPERO DELLA GESTIONE DEL COMMISSARIO DELEGATO AL RISANAMENTO AMBIENTALE DELLA LAGUNA DI ORBETELLO.	1.486.878,43	0,00	0,00	0,00	0,00	1.486.878,43	0,00
11 - - - -	AVANZO DI AMMINISTRAZIONE DELL'ESERCIZIO PRECEDENTE	85595	PROGETTO EUROPEO HORIZON 2020 - URBAN WASTE - QUOTA RETRIBUZIONE GENERALI	552.678,65	0,00	73.055,60	0,00	0,00	625.734,25	0,00
11 - - - -	AVANZO DI AMMINISTRAZIONE DELL'ESERCIZIO PRECEDENTE	85596	PROGETTO EUROPEO HORIZON 2020 - URBAN WASTE - QUOTA RETRIBUZIONE GENERALI	14.786,90	0,00	0,00	0,00	0,00	14.786,90	0,00
11 - - - -	AVANZO DI AMMINISTRAZIONE DELL'ESERCIZIO PRECEDENTE	85597	PROGETTO EUROPEO HORIZON 2020 - URBAN WASTE - QUOTA ONERI	30.844,52	0,00	0,00	0,00	0,00	30.844,52	0,00
11 - - - -	AVANZO DI AMMINISTRAZIONE DELL'ESERCIZIO PRECEDENTE	85598	PROGETTO EUROPEO HORIZON 2020 - URBAN WASTE - QUOTA ONERI	8.569,40	0,00	0,00	0,00	0,00	8.569,40	0,00

1) Elenco analitico delle risorse vincolate rappresentate nel prospetto del risultato di amministrazione 2018

Capitolo di entrata	descrizione	Capitolo di spesa	Descr.	Risorse vincolate al 1/1/2018 (a)	Accertamenti esercizio 2018 (b)	Impieghi esercizio 2018 (c)	Fondo pluriennale 31/12/2018 (d)	Cancellazione dell'accantonamento o eliminazione del vincolo (e)	Risorse vincolate al 01/01/2019 (f)=(a)-(e)+(c)-(d)	di cui Residui Previsti	Utilizzo risorse nell'esercizio 2018 (h)
11 - - - -	AVANZO DI AMMINISTRAZIONE DELL'ESERCIZIO PRECEDENTE	95589	PROGETTO EUROPEO HORIZON 2020 - URBAN WASTE - QUOTA INAP	1.055,46	0,00	0,00	0,00	0,00	1.055,46		0,00
11 - - - -	AVANZO DI AMMINISTRAZIONE DELL'ESERCIZIO PRECEDENTE	95590	LIFE 16 PROGETTO WEEE - MISSIONI	1.000,00	0,00	0,00	0,00	0,00	1.000,00		0,00
11 - - - -	AVANZO DI AMMINISTRAZIONE DELL'ESERCIZIO PRECEDENTE	95591	LIFE 16 PROGETTO WEEE - OVERHEADS TRANSFERIMENTO PROVENTI SANZIONI	17.149,00	0,00	0,00	0,00	0,00	17.149,00		0,00
11 - - - -	AVANZO DI AMMINISTRAZIONE DELL'ESERCIZIO PRECEDENTE	95592	AMMINISTRATIVE ALLO STATO AI SENSI TRANSFERIMENTO PROVENTI SANZIONI	600,00	0,00	0,00	0,00	0,00	600,00		0,00
11 - - - -	AVANZO DI AMMINISTRAZIONE DELL'ESERCIZIO PRECEDENTE	95593	AMMINISTRATIVE AD AMMINISTRAZIONI LOCALI AI SENSI ART. 263 D.LGS. 152/2006	95.818,74	0,00	0,00	0,00	0,00	95.818,74		0,00
11 - - - -	AVANZO DI AMMINISTRAZIONE DELL'ESERCIZIO PRECEDENTE	95594	FONDO NAZIONALE PER LA MONTAGNA ACCORDO DI PROGRAMMA QUADRO	134.636,63	0,00	75.796,32	0,00	0,00	58.839,31		0,00
11 - - - -	AVANZO DI AMMINISTRAZIONE DELL'ESERCIZIO PRECEDENTE	95595	INFRASTRUTTURE PER LO SVILUPPO OSSERVATORI ECONOMICI	603.122,05	0,00	560.000,00	0,00	0,00	43.122,05		0,00
11 - - - -	AVANZO DI AMMINISTRAZIONE DELL'ESERCIZIO PRECEDENTE	95596	OSSERVATORIO REGIONALE DI NATURA CONGIUNTURALE SULL'ARTIGIANATO - PIANIFICAZIONE ATTIVITA' TENISTICHE	12.728,92	0,00	0,00	0,00	0,00	12.728,92		0,00
11 - - - -	AVANZO DI AMMINISTRAZIONE DELL'ESERCIZIO PRECEDENTE	95597	ACQUISTO DI BENI E PRESTAZIONI DI SERVIZIO - SPESE CORRENTI - FONDI STATALI - ESERCIZIO 2016	110,00	0,00	0,00	0,00	0,00	110,00		0,00
11 - - - -	AVANZO DI AMMINISTRAZIONE DELL'ESERCIZIO PRECEDENTE	95598	L'IMPRENDITORIA FEMMINILE - AIUTI ALLE IMPRESE FEMMINILI - (EX LEGGE 216/92) FINANZIARE CON GLI INTERESSI DEL FESFONDI REGIONALI TOSCANA E ARTIGIANOCREDITO	167.824,58	0,00	0,00	0,00	0,00	167.824,58		0,00
11 - - - -	AVANZO DI AMMINISTRAZIONE DELL'ESERCIZIO PRECEDENTE	95599	PROGRAMMA PER LA PROMOZIONE E SVILUPPO DELL'IMPRENDITORIA FEMMINILE - ACQUISTO DI BENI E SERVIZI - QUOTA STATO	785,47	0,00	0,00	0,00	0,00	785,47		0,00
11 - - - -	AVANZO DI AMMINISTRAZIONE DELL'ESERCIZIO PRECEDENTE	95600	RAFFORZAMENTO A FAVORE AZIENDE ESERCENTI ATTIVITA' PRODUTTIVE - PROGETTI INTEGRATI REGIONALI - L. 31/7/99 ART. 36	196.526,44	0,00	0,00	0,00	0,00	196.526,44		0,00
11 - - - -	AVANZO DI AMMINISTRAZIONE DELL'ESERCIZIO PRECEDENTE	95601	AUTI ALLE IMPRESE (EX L. 216/92) ECONOMIE E RECUPERI A SEGUITO DEI CONTRIBUTI DESTINATI ALLE IMPRESE DESTINATE ALLE AZIENDE AGRICOLE DA RISTITUIRE ALLO STATO AI SENSI DEL DPR. 31/400 ART. 16 E ART. 20	1.554.329,52	0,00	0,00	0,00	209.985,94	1.344.337,88		0,00
11 - - - -	AVANZO DI AMMINISTRAZIONE DELL'ESERCIZIO PRECEDENTE	95602	TRASFERIMENTO TECNICO PER IL SISTEMA PRODUTTIVO - DELIBERA CPFE 20/2004 - MIUR	512.777,03	0,00	0,00	0,00	0,00	512.777,03		0,00
11 - - - -	AVANZO DI AMMINISTRAZIONE DELL'ESERCIZIO PRECEDENTE	95603	AUTI ALLE IMPRESE (EX L. 216/92) INTERESSI DERIVANTI DAI RECUPERI ALLE IMPRESE A SEGUITO DEI CONTRIBUTI DI CUI AI BANDI DELLA L. 215/92 DA RISTITUIRE ALLO STATO AI SENSI DEL DPR. 31/400 ART. 20	451.561,82	0,00	0,00	0,00	20.926,91	430.635,01		0,00
11 - - - -	AVANZO DI AMMINISTRAZIONE DELL'ESERCIZIO PRECEDENTE	95604	RAFFORZAMENTO A FAVORE DELLE AZIENDE PRODUTTRICI - RASSEGNAZIONE RIENTRI E RECUPERI RELATIVI AI FONDI COSTITUITI PRESSO GLI ORGANISMI INTEREDI PER AIUTI ALLE PMI ARTIGIANE ED INDUSTRIALI (D.G.R. 569 DEL 22/09)	547.891,24	0,00	0,00	0,00	119.520,30	728.370,94		0,00

1)Elenco analitico delle risorse vincolate rappresentate nel prospetto del risultato di amministrazione 2018

Capitolo di entrata	descrizione	Capitolo di spesa	Descr.	Risorse vincolate al 1/1/2018	Accertamenti esercizio 2018	Impieghi esercizio 2018	Fondo pluriennale 31/12/2018	Cancellazione dell'accantonamento o eliminazione del vincolo	Risorse vincolate al 01/01/2019	Utilizzo risorse nell'esercizio 2018
				(a)	(b)	(c)	(d)	(e)	(f)=(a)-(e)-(d)-(c)	(h)
11 - - - -	AVANZO DI AMMINISTRAZIONE DELL'ESERCIZIO PRECEDENTE	85615	INTERVENTI DI SVILUPPO ECONOMICO, RICERCA INDUSTRIALE E SVILUPPO SPERIMENTALE DELIB. CIPE 16/62/2007	47.067,87	0,00	0,00	0,00	0,00	47.067,87	0,00
11 - - - -	AVANZO DI AMMINISTRAZIONE DELL'ESERCIZIO PRECEDENTE	85617	FONDO DI ROTAZIONE PER INTERVENTI A FAVORE DELLE PMI DEL SETTORE TURISTICO E COMMERCIALE ATTRAVERSO L'ATTIVAZIONE DI APPPOSITO FONDO DI ROTAZIONE	846.525,54	0,00	0,00	0,00	0,00	846.525,54	0,00
11 - - - -	AVANZO DI AMMINISTRAZIONE DELL'ESERCIZIO PRECEDENTE	85618	RAFFORZAMENTO A FAVORE DELLE PMI ARTIGIANE E INDUSTRIALI - SPESE DI GESTIONE FONDI COSTITUITI PRESSO GLI ORGANISMI INTERMEDI E FINANZIATE CON I RELATIVI RENTRI	75,42	0,00	0,00	0,00	0,00	75,42	0,00
11 - - - -	AVANZO DI AMMINISTRAZIONE DELL'ESERCIZIO PRECEDENTE	85619	RAFFORZAMENTO A FAVORE DELLE PMI ARTIGIANE E INDUSTRIALI - SPESE DI GESTIONE FONDI COSTITUITI PRESSO GLI ORGANISMI INTERMEDI E FINANZIATE CON I RELATIVI RENTRI	466.421,88	0,00	0,00	0,00	0,00	466.421,88	0,00
11 - - - -	AVANZO DI AMMINISTRAZIONE DELL'ESERCIZIO PRECEDENTE	85620	RAFFORZAMENTO A FAVORE DELLE PMI ARTIGIANE E INDUSTRIALI - SPESE DI GESTIONE FONDI COSTITUITI PRESSO GLI ORGANISMI INTERMEDI E FINANZIATE CON I RELATIVI RENTRI	2.000,00	0,00	0,00	0,00	0,00	2.000,00	0,00
11 - - - -	AVANZO DI AMMINISTRAZIONE DELL'ESERCIZIO PRECEDENTE	85621	RAFFORZAMENTO A FAVORE DELLE PMI ARTIGIANE E INDUSTRIALI - SPESE DI GESTIONE FONDI COSTITUITI PRESSO GLI ORGANISMI INTERMEDI E FINANZIATE CON I RELATIVI RENTRI	7.815.731,99	0,00	0,00	0,00	0,00	7.815.731,99	0,00
11 - - - -	AVANZO DI AMMINISTRAZIONE DELL'ESERCIZIO PRECEDENTE	85622	RAFFORZAMENTO A FAVORE DELLE PMI ARTIGIANE E INDUSTRIALI - SPESE DI GESTIONE FONDI COSTITUITI PRESSO GLI ORGANISMI INTERMEDI E FINANZIATE CON I RELATIVI RENTRI	2.526.007,10	0,00	0,00	0,00	0,00	2.526.007,10	0,00
11 - - - -	AVANZO DI AMMINISTRAZIONE DELL'ESERCIZIO PRECEDENTE	85623	SISTEMA TRIENSTICO EX L. 105/06 - INTERVENTI PER LA REALIZZAZIONE DI INFRASTRUTTURE A SUPPORTO AI QUARTIERI PERISTICI DI RILEVANZA NAZIONALE - ENTI PUBBLICI	205.142,50	0,00	0,00	0,00	0,00	205.142,50	0,00
11 - - - -	AVANZO DI AMMINISTRAZIONE DELL'ESERCIZIO PRECEDENTE	85624	RAFFORZAMENTO A FAVORE DELLE AZIENDE ESERCENTI ATTIVITA' PRODUTTIVE - INTERVENTI INNOVATIVI NEL SETTORE MANIFATTURIERO	335.339,33	0,00	0,00	0,00	0,00	335.339,33	0,00
11 - - - -	AVANZO DI AMMINISTRAZIONE DELL'ESERCIZIO PRECEDENTE	85625	TRASNAZIONALI DI RICERCA E SVILUPPO - VII PROGRAMMA QUADRO - ERANET PLUS - REGIONALE DI COFINANZIAMENTO DELLE RISORSE PRESSO I IRI TOSCANA S.P.A.	168.925,34	0,00	0,00	0,00	0,00	168.925,34	0,00
11 - - - -	AVANZO DI AMMINISTRAZIONE DELL'ESERCIZIO PRECEDENTE	85626	FONDO COOPERATIVO TOSCANO - FONDO DI ROTAZIONE PER INTERVENTI DI SVILUPPO COOPERATIVE (64/38 - FONDO DI ROTAZIONE)	2.884.074,71	0,00	0,00	0,00	0,00	2.884.074,71	0,00
11 - - - -	AVANZO DI AMMINISTRAZIONE DELL'ESERCIZIO PRECEDENTE	85627	FONDO COOPERATIVO TOSCANO - FONDO DI ROTAZIONE PER INTERVENTI DI SVILUPPO COOPERATIVE (64/38 - FONDO DI ROTAZIONE) E RAFFORZAMENTO DELLE IMPRESE COOPERATIVE ATTRAVERSO L'ATTIVAZIONE DI APPPOSITO FONDO DI ROTAZIONE	1.907.044,22	0,00	0,00	0,00	0,00	1.907.044,22	0,00
11 - - - -	AVANZO DI AMMINISTRAZIONE DELL'ESERCIZIO PRECEDENTE	85628	INGEGNERIA FINANZIARIA RELATIVA A INVESTIMENTI PMI IN MATERIA DI INDUSTRIA, ARTIGIANATO E COOPERAZIONE	1.731.515,96	0,00	0,00	0,00	1,258	1.731.515,96	0,00
11 - - - -	AVANZO DI AMMINISTRAZIONE DELL'ESERCIZIO PRECEDENTE	85629	INGEGNERIA FINANZIARIA RELATIVA A INVESTIMENTI PMI IN MATERIA DI INDUSTRIA, ARTIGIANATO E COOPERAZIONE	104.019,52	0,00	0,00	0,00	0,00	104.019,52	0,00

1)Elenco analitico delle risorse vincolate rappresentate nel prospetto del risultato di amministrazione 2018

Capitolo di entrata	descrizione	Capitolo di spesa	Descr.	Risorse vincolate al 1/1/2018 (a)	Accertamenti esercizio 2018 (b)	Impieghi esercizio 2018 (c)	Fondo pluriennale 31/12/2018 (d)	Cancellazione dell'acconto o eliminazione del vincolo (e)	Risorse vincolate al 01/01/2019 (f) = (a) + (b) - (c) - (e)	Utilizzo risorse nell'esercizio 2019 (h)
11 - - - -	AVANZO DI AMMINISTRAZIONE DELL'ESERCIZIO PRECEDENTE	85630	INTERVENTI FINANZIARI CON TRINTE RI, RECUPERI, REVOCHE E RESTITUZIONI RELATIVE AL FONDO UNICO DELLE IMPRESE - SPESE CORRETTIVE	3.297.412,11	0,00	0,00	0,00	168.570,43	3.128.841,68	0,00
11 - - - -	AVANZO DI AMMINISTRAZIONE DELL'ESERCIZIO PRECEDENTE	85631	RECUPERI, REVOCHE E RESTITUZIONI RELATIVE AL FONDO UNICO DELLE IMPRESE - SPESE CORRETTIVE	24.560.371,08	0,00	0,00	0,00	2.886,08	24.547.685,01	0,00
11 - - - -	AVANZO DI AMMINISTRAZIONE DELL'ESERCIZIO PRECEDENTE	85632	EMERGENZA ALLE MICRO-IMPRESSE - SPESE DI INVESTIMENTO	725.844,35	0,00	0,00	0,00	4.484,50	719.359,85	0,00
11 - - - -	AVANZO DI AMMINISTRAZIONE DELL'ESERCIZIO PRECEDENTE	85633	SPESE DI GESTIONE INERENTI IN INTERVENTI PER PICCOLI PRESTITI DI EMERGENZA ALLE MICRO IMPRESE - SPESE CORRETTIVE	6.437,50	0,00	0,00	0,00	0,00	6.437,50	0,00
11 - - - -	AVANZO DI AMMINISTRAZIONE DELL'ESERCIZIO PRECEDENTE	85634	EMERGENZA ALLE MICROIMPRESSE TURISMO E TERZIARIO, SPESE DI INVESTIMENTO DA FONDO UNICO	215.176,64	0,00	0,00	0,00	0,00	215.176,64	0,00
11 - - - -	AVANZO DI AMMINISTRAZIONE DELL'ESERCIZIO PRECEDENTE	85635	TERZIORI - PROGETTO "ASTE TUSCANY - DELIBERAZIONE 49/2014"	150.000,00	0,00	0,00	0,00	0,00	150.000,00	0,00
12 - - - -	AVANZO DI AMMINISTRAZIONE DELL'ESERCIZIO PRECEDENTE	85638	OCCASIONI DI INCONTRO TRA IMPRENDITORI ITALIANI ED ESTERI FINALIZZATI AD ATTRARRE INVESTIMENTI ED A PROMUOVERE ACCORDI COMMERCIALI ED ALTRE INIZIATIVE	23.183,37	0,00	0,00	0,00	12.729,77	10.453,60	0,00
12 - - - -	AVANZO DI AMMINISTRAZIONE DELL'ESERCIZIO PRECEDENTE	85647	ATTIVITA' DI INFORMAZIONE E PROMOZIONE PER LE AZIENDE E LE ATTIVITA' DI ES	161.153,63	0,00	0,00	0,00	0,00	161.153,63	0,00
11 - - - -	AVANZO DI AMMINISTRAZIONE DELL'ESERCIZIO PRECEDENTE	85655	GESTIONE DEI SERVIZI DI FONDI MICRO-CREDITO, INDUSTRIA E ARTIGIANATO	3.481.301,71	0,00	0,00	0,00	0,00	3.481.301,71	0,00
11 - - - -	AVANZO DI AMMINISTRAZIONE DELL'ESERCIZIO PRECEDENTE	85656	OCCASIONI DI INCONTRO TRA IMPRENDITORI ITALIANI ED ESTERI FINALIZZATI AD ATTRARRE INVESTIMENTI, MISSIONI, QUOTA CE	294,89	0,00	0,00	0,00	0,00	294,89	0,00
11 - - - -	AVANZO DI AMMINISTRAZIONE DELL'ESERCIZIO PRECEDENTE	85657	OCCASIONI DI INCONTRO TRA IMPRENDITORI ITALIANI ED ESTERI FINALIZZATI AD ATTRARRE INVESTIMENTI, MISSIONI, QUOTA STATO	206,43	0,00	0,00	0,00	0,00	206,43	0,00
12 - - - -	AVANZO DI AMMINISTRAZIONE DELL'ESERCIZIO PRECEDENTE	85658	OCCASIONI DI INCONTRO TRA IMPRENDITORI ITALIANI ED ESTERI FINALIZZATI AD ATTRARRE INVESTIMENTI, MISSIONI, QUOTA STATO	304,69	0,00	0,00	0,00	0,00	304,69	0,00
11 - - - -	AVANZO DI AMMINISTRAZIONE DELL'ESERCIZIO PRECEDENTE	85659	ALL'ORDINANZA DIP. PROTEZIONE CIVILE 383 DEL 16.8.2016	556.340,10	0,00	0,00	0,00	0,00	556.340,10	0,00
11 - - - -	AVANZO DI AMMINISTRAZIONE DELL'ESERCIZIO PRECEDENTE	85660	PROGRAMMA HORIZON 2020 - ERA-NET COFUND MANUFACTURING TECHNOLOGIES - PROGETTO MANUNET III - CAPITALE UE	0,00	461.130,60	0,00	0,00	0,00	461.130,60	0,00
11 - - - -	AVANZO DI AMMINISTRAZIONE DELL'ESERCIZIO PRECEDENTE	85661	CONVENZIONE CON IRPET A SEGUITO DELLA RIFORMA APET	641,40	0,00	0,00	0,00	0,00	641,40	0,00
11 - - - -	AVANZO DI AMMINISTRAZIONE DELL'ESERCIZIO PRECEDENTE	85662	PER INTERVENTI A FAVORE DELLE PMI OPERANTI NEL SETTORE TURISTICO, TERZIARIO E COMMERCIALE	1.486.654,77	0,00	0,00	0,00	13.551,84	1.446.152,93	0,00

1)Elenco analitico delle risorse vincolate rappresentate nel prospetto del risultato di amministrazione 2018

Capitolo di entrata	descrizione	Capitolo di spesa	Descr.	Risorse vincolate al 1/1/2018		Accertamenti esercizio 2018		Impieghi esercizio 2018		Fondo pluriennale 31/12/2018		Cancellazione dell'accantonamento o eliminazione del vincolo		Risorse vincolate al 01/01/2019	di cui Residui Previsti	Utilizzo risorse nell'esercizio 2018
				(a)	(b)	(c)	(d)	(e)	(f)	(g)	(h)					
11 - - - -	AVANZO DI AMMINISTRAZIONE DELL'ESERCIZIO PRECEDENTE	85683	INVERSIAMENTO AL MINISTERO DI FRATELLANZA E REALIZZAZIONE OPERE - TRASFERI DAI SOPPRESSI ETS/AF E RIFORMA FONDARIA ATTIVITA' ZOOTECNICHE - PROGRAMMI DI INTERVENTO PER IL CAVALLO AL SENSI DEL ART. 1 D. LGS 44/99.	20.000,00	0,00	0,00	0,00	0,00	0,00	0,00	0,00	0,00	20.000,00		0,00	
11 - - - -	AVANZO DI AMMINISTRAZIONE DELL'ESERCIZIO PRECEDENTE	85684	SPESA DI INVESTIMENTO - PROGRAMMI DI INTERVENTO NEL SETTORE DEL CAVALLO AL SENSI DEL ART. 1 D. LGS 44/99	500.000,00	0,00	0,00	0,00	0,00	0,00	0,00	0,00	0,00	500.000,00		0,00	
11 - - - -	AVANZO DI AMMINISTRAZIONE DELL'ESERCIZIO PRECEDENTE	85685	AGRICOLTURA - SPESA PER INTERVENTI DI RAFFORZAMENTO E SVILUPPO DELLE ATTIVITA' ZOOTECNICHE - PROGRAMMI DI COMMERCIALIZZAZIONE - D.LGS 173/08 - FINANZIAMENTI STATO	1.831.451,71	0,00	0,00	0,00	0,00	0,00	0,00	0,00	0,00	1.831.451,71		0,00	
11 - - - -	AVANZO DI AMMINISTRAZIONE DELL'ESERCIZIO PRECEDENTE	85686	PRESTITI A TASSO AGEVOLATO ATTUALIZZATI PER LA RICOSTITUZIONE DEI CAPITALI DI CONDUZIONE - CONTRIBUTI C/INTERESSI ATTUALIZZATI	571.592,69	0,00	0,00	0,00	0,00	0,00	0,00	0,00	0,00	571.592,69		0,00	
11 - - - -	AVANZO DI AMMINISTRAZIONE DELL'ESERCIZIO PRECEDENTE	85687	LEGGE 18/92 D.M. 16/88/03 - 17/15/03 - 172/03 - FINANZIAMENTO STATALE	115.116,21	0,00	0,00	0,00	0,00	0,00	0,00	0,00	0,00	115.116,21		0,00	
11 - - - -	AVANZO DI AMMINISTRAZIONE DELL'ESERCIZIO PRECEDENTE	85688	ZOOTECNICHE - ATTIVITA' ZOOTECNICHE REGIONALE E INTERVENTI DI CONSERVAZIONE, MIGLIORAMENTO E POTENZIAMENTO DEI BENI AGRICOLI FORESTALI DELLA REGIONE. FINANZIATI CON I PROVENTI DI CUI ALL'ARTICOLO 31 DELLA L.R. N. 20/00 N. 39 - QUOTA PARITETICA TOSCANA - FINANZIAMENTO STATALE D.LGS 14/397	3.303,30	0,00	0,00	0,00	0,00	0,00	0,00	0,00	0,00	3.303,30		0,00	
11 - - - -	AVANZO DI AMMINISTRAZIONE DELL'ESERCIZIO PRECEDENTE	85689	REGIONALE - INTERVENTI DI CONSERVAZIONE, MIGLIORAMENTO E POTENZIAMENTO DEI BENI AGRICOLI FORESTALI DELLA REGIONE. FINANZIATI CON I PROVENTI DI CUI ALL'ARTICOLO 31 DELLA L.R. N. 20/00 N. 39 - QUOTA PARITETICA TOSCANA - FINANZIAMENTO STATALE D.LGS 14/397	96.682,82	0,00	0,00	0,00	0,00	0,00	0,00	0,00	0,00	96.682,82		0,00	
11 - - - -	AVANZO DI AMMINISTRAZIONE DELL'ESERCIZIO PRECEDENTE	85670	INTERVENTI DI MIGLIORAMENTO AGRICOLA - INTERVENTI DI VALORIZZAZIONE DEI BENI DEL PATRIMONIO AGRICOLO FORESTALE FINANZIATI CON I PROVENTI DELLE ALIENAZIONI - QUOTA REGIONE	1.928.261,40	0,00	0,00	0,00	0,00	0,00	0,00	0,00	0,00	1.928.261,40		0,00	
11 - - - -	AVANZO DI AMMINISTRAZIONE DELL'ESERCIZIO PRECEDENTE	85671	FORESTAZIONE - INTERVENTI DI MIGLIORAMENTO DELL'AMBIENTE NATURALE ATTIVITA' DI VIGILANZA E ALTRE ATTIVITA'	32.691,11	0,00	0,00	0,00	0,00	0,00	0,00	0,00	0,00	32.691,11		0,00	
11 - 3203 - - -	AVANZO DI AMMINISTRAZIONE DELL'ESERCIZIO PRECEDENTE	85672	PER COSTITUZIONE IMPRESE AGRICOLE - AGEVOL. CRED. O CONTR. COOP PER COSTITUZIONE IMPRESE AGRICOLE - SCARICHI IRRICI INSEDIAM. PRODUTTIVI AGRICOLI - ART.5 7° COMMA L. 650/1978 E L.	2.877.674,96	366.767,13	0,00	0,00	0,00	0,00	0,00	0,00	0,00	3.244.442,09		0,00	
11 - - - -	AVANZO DI AMMINISTRAZIONE DELL'ESERCIZIO PRECEDENTE	85673	ATTIVITA' AGRICOLE - SPESA PER INIZIATIVE RELATIVE ALLE STRADE DEL VINO, DELLO OLIO, EXTRAVERGINE DI OLIVA E DEI PRODOTTI AGRICOLI E ALIMENTARI - SPESA DI INVESTIMENTO - FINANZIAMENTO STATALE	354.326,54	0,00	0,00	0,00	0,00	0,00	0,00	0,00	0,00	354.326,54		0,00	
11 - - - -	AVANZO DI AMMINISTRAZIONE DELL'ESERCIZIO PRECEDENTE	85674	FONDO DI SOLIDARIETA' REGIONALE PER RISARCIMENTO DANNI IN AGRICOLTURA - CONTRIBUTI IN CONTO CAPITALE	20.000,67	0,00	0,00	0,00	0,00	0,00	0,00	0,00	0,00	20.000,67		0,00	
11 - - - -	AVANZO DI AMMINISTRAZIONE DELL'ESERCIZIO PRECEDENTE	85677		196.563,99	0,00	0,00	0,00	0,00	0,00	0,00	0,00	0,00	196.563,99		0,00	

1)Elenco analitico delle risorse vincolate rappresentate nel prospetto del risultato di amministrazione 2018

Capitolo di entrata	descrizione	Capitolo di spesa	Descr.	Risorse vincolate al 1/1/2018 (e)	Accertamenti esercizio 2018 (b)	Impieghi esercizio 2018 (c)	Fondo pluriennale 31/12/2018 (d)	Cancellazione dell'acconto o eliminazione del vincolo (e)	Risorse vincolate al 01/01/2019 (f)=(e)-(d)-(e)	Utilizzo risorse nell'esercizio 2019 (h)
11 - - - - AVANZO DI AMMINISTRAZIONE DELL'ESERCIZIO PRECEDENTE	85679	REGIONALE - INTERVENTI DI MIGLIORAMENTO, VALORIZZAZIONE ED AMPLIAMENTO DEI BENI DEL PATRIMONIO AGRICOLO FORESTALE REGIONALE FINANZIATI CON I PROVENTI DELLE ALIENAZIONI AI SENSI DELLA L.R. 7/04/E AD ULTE MINISTE A FAVORE IMPRESE PERSONE FORA DELLA VITE	150.479,68	0,00	114.779,36	0,00	0,00	35.700,32	0,00
11 - - - - AVANZO DI AMMINISTRAZIONE DELL'ESERCIZIO PRECEDENTE	85680	REGIONALE - DANNEGGIATE DALLA PERSONE FORA DELLA VITE	295.719,40	0,00	0,00	0,00	0,00	295.719,40	0,00
11 - - - - AVANZO DI AMMINISTRAZIONE DELL'ESERCIZIO PRECEDENTE	85682	INFORMAZIONE SUI PRODOTTI SECONDARI DEL BOSCO	377.950,25	0,00	0,00	0,00	0,00	377.950,25	0,00
11 - - - - AVANZO DI AMMINISTRAZIONE DELL'ESERCIZIO PRECEDENTE	85683	SERVIZIO IMPAAF PER POTENZIAMENTO SERVIZIO FITOSANITARIO REGIONALE - SERVIZIO FITOSANITARIO REGIONALE - FONDI IMPAAF PER POTENZIAMENTO	212.710,54	0,00	0,00	0,00	0,00	212.710,54	0,00
11 - - - - AVANZO DI AMMINISTRAZIONE DELL'ESERCIZIO PRECEDENTE	85684	FONDI SOLIDARIETA PER EMERGENZE CLIMATICHE - D. LGS 102/2004	66.152,81	0,00	20.233,90	0,00	0,01	47.418,90	0,00
11 - - - - AVANZO DI AMMINISTRAZIONE DELL'ESERCIZIO PRECEDENTE	85685	FONDO DI SOLIDARIETA PER EMERGENZE CLIMATICHE - D. LGS 102/2004	78.068,97	0,00	0,00	0,00	0,00	78.068,97	0,00
11 - - - - AVANZO DI AMMINISTRAZIONE DELL'ESERCIZIO PRECEDENTE	85686	PROGRAMMA HORIZON 2020 - AGRISPIN - SPESA PERSONALE A TEMPO INDETERMINATO	2.000.000,00	0,00	0,00	0,00	0,00	2.000.000,00	0,00
11 - - - - AVANZO DI AMMINISTRAZIONE DELL'ESERCIZIO PRECEDENTE	85687	PROGRAMMA HORIZON 2020 - AGRISPIN - SPESA PERSONALE A TEMPO INDETERMINATO	8.386,89	0,00	0,00	0,00	0,00	8.386,89	0,00
11 - - - - AVANZO DI AMMINISTRAZIONE DELL'ESERCIZIO PRECEDENTE	85688	PROGRAMMA HORIZON 2020 - AGRISPIN - ACQUISTO DI BENI E SERVIZI	29.059,11	0,00	0,00	0,00	0,00	29.059,11	0,00
11 - - - - AVANZO DI AMMINISTRAZIONE DELL'ESERCIZIO PRECEDENTE	85689	FONDI DI SOLIDARIETA REGIONALE - D. LGS 102/2004 - DM 243 DEL 13/01/2015 - PROGRAMMA DI SVILUPPO RURALE	2.481,00	0,00	0,00	0,00	0,00	2.481,00	0,00
11 - - - - AVANZO DI AMMINISTRAZIONE DELL'ESERCIZIO PRECEDENTE	85690	PROGRAMMA DI SVILUPPO RURALE	315.222,00	0,00	0,00	0,00	0,00	315.222,00	0,00
12 - - - - AVANZO DI AMMINISTRAZIONE DELL'ESERCIZIO PRECEDENTE	85681	PROGRAMMA DI SVILUPPO RURALE (FEASR) 2014-2020 - QUOTA REGIONALE DI COPINANZIAMENTO FEASR	48.763.328,87	0,00	0,00	0,00	1.448.601,30	47.313.727,57	0,00
12 - - - - AVANZO DI AMMINISTRAZIONE DELL'ESERCIZIO PRECEDENTE	85682	PROGRAMMA DI SVILUPPO RURALE (FEASR) 2014-2020 - QUOTA REGIONALE DI COPINANZIAMENTO FEASR - SPESA CORRENTE	948.601,30	0,00	0,00	0,00	0,00	948.601,30	0,00
11 - - - - AVANZO DI AMMINISTRAZIONE DELL'ESERCIZIO PRECEDENTE	85693	PROGRAMMA DI SVILUPPO RURALE (FEASR) 2014-2020 - ASSISTENZA TECNICA - QUOTA UE	88.868,45	0,00	0,00	0,00	0,00	88.868,45	0,00
11 - - - - AVANZO DI AMMINISTRAZIONE DELL'ESERCIZIO PRECEDENTE	85694	PROGRAMMA DI SVILUPPO RURALE (FEASR) 2014-2020 - ASSISTENZA TECNICA - QUOTA REGIONALE	34.948,79	0,00	0,00	0,00	0,00	34.948,79	0,00
11 - - - - AVANZO DI AMMINISTRAZIONE DELL'ESERCIZIO PRECEDENTE	85695	PROGRAMMA DI SVILUPPO RURALE (FEASR) 2014-2020 - ASSISTENZA TECNICA - QUOTA REGIONALE	1.033,78	0,00	0,00	0,00	0,00	1.033,78	0,00
11 - - - - AVANZO DI AMMINISTRAZIONE DELL'ESERCIZIO PRECEDENTE	85696	PROGRAMMA DI SVILUPPO RURALE (FEASR) 2014-2020 - ASSISTENZA TECNICA - QUOTA REGIONALE DI COPINANZIAMENTO FEASR	409,07	0,00	0,00	0,00	0,00	409,07	0,00
11 - - - - AVANZO DI AMMINISTRAZIONE DELL'ESERCIZIO PRECEDENTE	85697	PROGRAMMA DI SVILUPPO RURALE (FEASR) 2014-2020 - ASSISTENZA TECNICA - QUOTA REGIONALE DI COPINANZIAMENTO FEASR	29,70	0,00	0,00	0,00	0,00	29,70	0,00
11 - - - - AVANZO DI AMMINISTRAZIONE DELL'ESERCIZIO PRECEDENTE	85698	PROGRAMMA DI SVILUPPO RURALE (FEASR) 2014-2020 - ASSISTENZA TECNICA - QUOTA REGIONALE DI COPINANZIAMENTO FEASR	1.485,20	0,00	0,00	0,00	0,00	1.485,20	0,00
11 - - - - AVANZO DI AMMINISTRAZIONE DELL'ESERCIZIO PRECEDENTE	85699	FONDI IMPAAF PER POTENZIAMENTO SERVIZIO - TRASFERIMENTO FONDI PER ACCORDI DI COLLABORAZIONE CON ENTI PUBBLICI	14.037,73	0,00	0,00	0,00	0,00	14.037,73	0,00

1)Elenco analitico delle risorse vincolate rappresentate nel prospetto del risultato di amministrazione 2018

Capitolo di entrata	descrizione	Capitolo di spesa	Descr.	Risorse vincolate al 1/1/2018 (a)	Accertamenti esercizio 2018 (b)	Impieghi esercizio 2018 (c)	Fondo pluriennale 31/12/2018 (d)	Cancellazione dell'accantonamento o eliminazione del vincolo (e)	Risorse vincolate al 01/01/2019 (f)=(a)+(b)-(c)-(d)-(e)	Utilizzo risorse nell'esercizio 2019 (h)
11 - - - - AVANZO DI AMMINISTRAZIONE DELL'ESERCIZIO PRECEDENTE	85700	FONDO PER SOCRIVERE LE "CORTESIE" RIPARTITO 2015 - CONTRIBUTI AGLI ECCEZIONALI (A) UNIVERSITA' ATMOSFERICHE E DA ORGANISMI NOCIVI	885.300,00	0,00	0,00	0,00	0,00	885.300,00	0,00
11 - - - - AVANZO DI AMMINISTRAZIONE DELL'ESERCIZIO PRECEDENTE	85701	PROGETTO EUROPEO SUELI (INER) DI FIGHTING TRAINING STRATEGIA (MISSION - MISSIONS)	4.117,73	0,00	0,00	0,00	0,00	4.117,73	0,00
11 - - - - AVANZO DI AMMINISTRAZIONE DELL'ESERCIZIO PRECEDENTE	85702	BOSCHIVI MEDITERRANEAN FOREST FIRE PREVENTION AND MANAGEMENT (MEDITERRANEAN FOREST FIRE PREVENTION AND MANAGEMENT)	2,10	0,00	0,00	0,00	0,00	2,10	0,00
11 - - - - AVANZO DI AMMINISTRAZIONE DELL'ESERCIZIO PRECEDENTE	85703	BOSCHIVI MEDITERRANEAN FOREST FIRE PREVENTION AND MANAGEMENT (MEDITERRANEAN FOREST FIRE PREVENTION AND MANAGEMENT)	3.580,10	0,00	0,00	0,00	0,00	3.580,10	0,00
11 - - - - AVANZO DI AMMINISTRAZIONE DELL'ESERCIZIO PRECEDENTE	85704	STEPHANIE - SPESE PER TRASFERTE DEL PERSONALE (RAPPRESENTANZA ORGANIZZAZIONE EVENTI PUBBLICITA' - QUOTA UE)	1.182,94	0,00	0,00	0,00	0,00	1.182,94	0,00
11 - - - - AVANZO DI AMMINISTRAZIONE DELL'ESERCIZIO PRECEDENTE	85705	STEPHANIE - SPESE PER TRASFERTE DEL PERSONALE (RAPPRESENTANZA ORGANIZZAZIONE EVENTI PUBBLICITA' - QUOTA STATO)	208,75	0,00	0,00	0,00	0,00	208,75	0,00
11 - - - - AVANZO DI AMMINISTRAZIONE DELL'ESERCIZIO PRECEDENTE	85706	STEPHANIE - SPESE D'UFFICIO E QUOTA STATO	1.816,15	0,00	0,00	0,00	0,00	1.816,15	0,00
11 - - - - AVANZO DI AMMINISTRAZIONE DELL'ESERCIZIO PRECEDENTE	85707	STEPHANIE - SPESE D'UFFICIO E QUOTA UE	320,50	0,00	0,00	0,00	0,00	320,50	0,00
11 - - - - AVANZO DI AMMINISTRAZIONE DELL'ESERCIZIO PRECEDENTE	85708	STEPHANIE - SPESE PER IL PERSONALE - QUOTA UE	1.556,77	0,00	0,00	0,00	0,00	1.556,77	0,00
11 - - - - AVANZO DI AMMINISTRAZIONE DELL'ESERCIZIO PRECEDENTE	85709	STEPHANIE - SPESE PER IL PERSONALE - QUOTA STATO	274,73	0,00	0,00	0,00	0,00	274,73	0,00
11 - - - - AVANZO DI AMMINISTRAZIONE DELL'ESERCIZIO PRECEDENTE	85710	INGEGNERIA FINANZIARIA RELATIVA ALLE ATTIVITA' DI INDUSTRIA PARTICIPATO COOPERAZIONE - RIENTRI PRESTITI EMERGENZA	90.620,88	0,00	0,00	0,00	1,38	90.619,50	0,00
11 - - - - AVANZO DI AMMINISTRAZIONE DELL'ESERCIZIO PRECEDENTE	85711	QUALIFICAZIONE SOTTOTUTTORALE OFFERTA IN COLLABORAZIONE CON LE ASSOCIAZIONI DI SICUREZZA DELLE AREE SGABATI (INTERVENTI PER COMMERCIO DI QUALITA' E POLITICHE DI RETE "VETRINA TOSCANA" - EGGERE PER I TRATTAMENTI CROCIATI IN AREE SGABATI)	63.117,44	0,00	0,00	0,00	0,00	63.117,44	0,00
11 - - - - AVANZO DI AMMINISTRAZIONE DELL'ESERCIZIO PRECEDENTE	85712	AMMINISTRAZIONI LOCALI FONDI STATALI SOTTOUTILIZZATE (ACCORDO INTEGRATIVO APO "COMPETITIVITA' TERRITORI E IMPRESE" ASSISTENZA TECNICA DEL CIPE 35/2005)	74,82	0,00	0,00	0,00	0,00	74,82	0,00
11 - - - - AVANZO DI AMMINISTRAZIONE DELL'ESERCIZIO PRECEDENTE	85713	TURISTICHE FONDO AREE SOTTOUTILIZZATE (ACCORDO INTEGRATIVO APO "COMPETITIVITA' TERRITORI E IMPRESE" ASSISTENZA TECNICA DEL CIPE 35/2005)	20.875,00	0,00	0,00	0,00	0,00	20.875,00	0,00
11 - - - - AVANZO DI AMMINISTRAZIONE DELL'ESERCIZIO PRECEDENTE	85714	INTERVENTI A FAVORE DEL COMMERCIO E DELL'INDUSTRIA (PROGRAMMI INTEGRATI E MODULI SPECIFICI PER LA TUTELA ATTIVA DELLE PMI COMMERCIALI E FINANZIAMENTI AI CENTRI COMMERCIALI NATURALI E ALLE RETI DI EMPORIUMI)	46.822,46	0,00	0,00	0,00	0,00	46.822,46	0,00
11 - - - - AVANZO DI AMMINISTRAZIONE DELL'ESERCIZIO PRECEDENTE	85716		365.219,04	0,00	0,00	0,00	0,00	365.219,04	0,00

1) Elenco analitico delle risorse vincolate rappresentate nel prospetto del risultato di amministrazione 2018

Capitolo di entrata	descrizione	Capitolo di spesa	Descr.	Risorse vincolate al 1/1/2018	Accertamenti esercizio 2018	Impieghi esercizio 2018	Fondo pluriennale 31/12/2018	Cancellazione dell'accantonamento o eliminazione del vincolo	Risorse vincolate al 01/01/2019	Utilizzo risorse nell'esercizio 2019
				(a)	(b)	(c)	(d)	(e)	(f)=(a)-(e) (g)=(b)-(c)-(d)-(e)	(h)
11 - - - -	AVANZO DI AMMINISTRAZIONE DELL'ESERCIZIO PRECEDENTE	85717	INTERVENTI PER COMMERCIO DI PRODOTTI E POLITICHE DI RETE VETRINA TOSCANA, ACCORDO DI PROGRAMMA PER LA TOSCANA, ACCORDO DI PROGRAMMA PER LA TOSCANA DELLA VIA FRANCIGENA, TRASFERIMENTI A ENTI LOCALI	482.338,00	0,00	0,00	0,00	0,00	482.338,00	0,00
11 - - - -	AVANZO DI AMMINISTRAZIONE DELL'ESERCIZIO PRECEDENTE	85718	PROGRAMMI E PROGETTI DI INNOVAZIONE COMERCIALI - CENTRI DI ASSISTENZA TECNICA	35.000,00	0,00	0,00	0,00	0,00	35.000,00	0,00
11 - - - -	AVANZO DI AMMINISTRAZIONE DELL'ESERCIZIO PRECEDENTE	85719	OSSERVATORIO ECONOMICO SUL COMMERCIO - PROGRAMMA DI ATTIVITÀ ECONOMICHE E SEMINARI INFORMATIVI PER LA QUALIFICAZIONE DELLA RETE TOSCANA	35.228,00	0,00	0,00	0,00	0,00	35.228,00	0,00
11 - - - -	AVANZO DI AMMINISTRAZIONE DELL'ESERCIZIO PRECEDENTE	85720	SPESA PER ATTIVITÀ DI COMUNICAZIONE E ATTIVITÀ ECONOMICHE	20.000,00	0,00	0,00	0,00	0,00	20.000,00	0,00
11 - - - -	AVANZO DI AMMINISTRAZIONE DELL'ESERCIZIO PRECEDENTE	85721	SVILUPPO E LA PROMOZIONE DEL SISTEMA TURISTICO NAZIONALE. ACCORDO DI PROGRAMMA PER LA TOSCANA DELLA VIA FRANCIGENA, TRASFERIMENTI A ENTI LOCALI	220.000,00	0,00	0,00	0,00	0,00	220.000,00	0,00
11 - - - -	AVANZO DI AMMINISTRAZIONE DELL'ESERCIZIO PRECEDENTE	85722	SVILUPPO E LA PROMOZIONE DEL SISTEMA TURISTICO NAZIONALE. ACCORDO DI PROGRAMMA PER LA TOSCANA DELLA VIA FRANCIGENA, TRASFERIMENTI A ENTI LOCALI	50.000,00	0,00	0,00	0,00	0,00	50.000,00	0,00
11 - - - -	AVANZO DI AMMINISTRAZIONE DELL'ESERCIZIO PRECEDENTE	85723	VIA FRANCIGENA - FONDI ENTIT SETTORE PUBBLICO - TRASFERIMENTI CORRENTI AD ALTRI SOGGETTI	107.018,07	0,00	0,00	0,00	0,00	107.018,07	0,00
11 - - - -	AVANZO DI AMMINISTRAZIONE DELL'ESERCIZIO PRECEDENTE	85724	COMMERCIO - PROGRAMMI E PROGETTI INTEGRATI INTERSETTORIALI TRASFERIMENTO AD ALTRI SOGGETTI	54.982,00	0,00	0,00	0,00	0,00	54.982,00	0,00
11 - - - -	AVANZO DI AMMINISTRAZIONE DELL'ESERCIZIO PRECEDENTE	85725	SVILUPPO E LA PROMOZIONE DEL SISTEMA TURISTICO NAZIONALE. PROGETTO WICE IN ITALIA/ ACCORDO DI PROGRAMMA CON I SOGGETTI DEL PERSONALE MISSIONI	1.500,00	0,00	0,00	0,00	0,00	1.500,00	0,00
11 - - - -	AVANZO DI AMMINISTRAZIONE DELL'ESERCIZIO PRECEDENTE	85726	PROGETTI INTERREGIONALI - REGIONALI - LOCALI - TRASFERIMENTI A ENTI LOCALI	151.890,59	0,00	0,00	0,00	0,00	151.890,59	0,00
11 - - - -	AVANZO DI AMMINISTRAZIONE DELL'ESERCIZIO PRECEDENTE	85727	PROMOZIONE ATTIVITÀ TURISTICHE - TRASFERIMENTI CORRENTI AD AMMINISTRAZIONI PUBBLICHE (AGENZIE REGIONALI/FONDI STATALI)	37.457,12	0,00	0,00	0,00	0,00	37.457,12	0,00
11 - - - -	AVANZO DI AMMINISTRAZIONE DELL'ESERCIZIO PRECEDENTE	85728	PROGETTI INTERREGIONALI - REGIONALI - LOCALI - TRASFERIMENTI A ENTI LOCALI	17.971,51	0,00	0,00	0,00	0,00	17.971,51	0,00
11 - - - -	AVANZO DI AMMINISTRAZIONE DELL'ESERCIZIO PRECEDENTE	85729	FONDI AD AMMINISTRAZIONI CENTRALI	18.532,82	0,00	0,00	0,00	0,00	18.532,82	0,00
11 - - - -	AVANZO DI AMMINISTRAZIONE DELL'ESERCIZIO PRECEDENTE	85730	PO MED 2014-2020 MITOMED PLUS - SPESE PER IL PERSONALE A T.I. - QUOTA UE PER IL PERSONALE A T.I. - QUOTA STATO	3.270,43	0,00	0,00	0,00	0,00	3.270,43	0,00
11 - - - -	AVANZO DI AMMINISTRAZIONE DELL'ESERCIZIO PRECEDENTE	85731	PO MED 2014-2020 MITOMED PLUS (UE 86%) - SPESE PER IL PERSONALE A TEMPO DETERMINATO - QUOTA RETRIBUZIONE	7.349,16	0,00	0,00	0,00	0,00	7.349,16	0,00
11 - - - -	AVANZO DI AMMINISTRAZIONE DELL'ESERCIZIO PRECEDENTE	85732	PO MED 2014-2020 MITOMED PLUS (UE 86%) - SPESE PER IL PERSONALE A TEMPO DETERMINATO - QUOTA RETRIBUZIONE	1.912,88	0,00	0,00	0,00	0,00	1.912,88	0,00
11 - - - -	AVANZO DI AMMINISTRAZIONE DELL'ESERCIZIO PRECEDENTE	85733	PO MED 2014-2020 MITOMED PLUS (UE 86%) SPESE PER IL PERSONALE A TEMPO DETERMINATO - QUOTA IRAP	624,75	0,00	0,00	0,00	0,00	624,75	0,00

1)Elenco analitico delle risorse vincolate rappresentate nel prospetto del risultato di amministrazione 2018

Capitolo di entrata	descrizione	Capitolo di spesa	Descr.	Risorse vincolate al 1/1/2018 (a)	Accertamenti esercizio 2018 (b)	Impieghi esercizio 2018 (c)	Fondo pluriennale 31/12/2018 (d)	Cancellazione dell'accantonamento o eliminazione del vincolo (e)		Risorse vincolate al 01/01/2019 (f)=(a)-(e)+(f)-(g)	Utilizzo risorse nell'esercizio 2019 (h)
								(f)-(g)+(h)	(f)-(g)		
11 - - - -	AVANZO DI AMMINISTRAZIONE DELL'ESERCIZIO PRECEDENTE	85724	PO MED 2014-2020 MITOMED PLUS STATO DETERMINATO - QUOTA RETRIBUZIONE	1.286,70	0,00	0,00	0,00	0,00	0,00	1.286,70	0,00
11 - - - -	AVANZO DI AMMINISTRAZIONE DELL'ESERCIZIO PRECEDENTE	85725	PO MED 2014-2020 MITOMED PLUS STATO DETERMINATO - QUOTA RETRIBUZIONE 15% SPESE PER IL PERSONALE A TEMPO DETERMINATO - QUOTA ONERI	337,83	0,00	0,00	0,00	0,00	0,00	337,83	0,00
11 - - - -	AVANZO DI AMMINISTRAZIONE DELL'ESERCIZIO PRECEDENTE	85726	PO MED 2014-2020 MITOMED PLUS STATO DETERMINATO - QUOTA ONERI	110,23	0,00	0,00	0,00	0,00	0,00	110,23	0,00
11 - - - -	AVANZO DI AMMINISTRAZIONE DELL'ESERCIZIO PRECEDENTE	85727	BRAND TOUR - INTERREG - SPESE AMMINISTRATIVE - QUOTA UE	3.991,15	0,00	0,00	0,00	0,00	0,00	3.991,15	0,00
11 - - - -	AVANZO DI AMMINISTRAZIONE DELL'ESERCIZIO PRECEDENTE	85728	BRAND TOUR - INTERREG - SPESE AMMINISTRATIVE - QUOTA STATO	704,32	0,00	0,00	0,00	0,00	0,00	704,32	0,00
11 - - - -	AVANZO DI AMMINISTRAZIONE DELL'ESERCIZIO PRECEDENTE	85729	BRAND TOUR - INTERREG - SPESE PERSONALE - QUOTA UE	561,13	0,00	0,00	0,00	0,00	0,00	561,13	0,00
11 - - - -	AVANZO DI AMMINISTRAZIONE DELL'ESERCIZIO PRECEDENTE	85740	BRAND TOUR - INTERREG - SPESE PERSONALE - QUOTA STATO	1.784,14	0,00	0,00	0,00	0,00	0,00	1.784,14	0,00
11 - - - -	AVANZO DI AMMINISTRAZIONE DELL'ESERCIZIO PRECEDENTE	85741	SPESA DI PROMOZIONE PER IL SISTEMA TURISTICO NAZIONALE ACCORDO DI PROGRAMMA PER PROGETTO IN ETURRIA ATTIVITA DI COMUNICAZIONE	3.780,14	0,00	0,00	0,00	0,00	0,00	3.780,14	0,00
11 - - - -	AVANZO DI AMMINISTRAZIONE DELL'ESERCIZIO PRECEDENTE	85742	PC MED 2014-2020 PANORAMED - SPESE GENERALI - QUOTA UE	3.740,48	0,00	0,00	0,00	0,00	0,00	3.740,48	0,00
11 - - - -	AVANZO DI AMMINISTRAZIONE DELL'ESERCIZIO PRECEDENTE	85743	PC MED 2014-2020 PANORAMED - SPESE PERSONALE A TEMPO DETERMINATO	660,10	0,00	0,00	0,00	0,00	0,00	660,10	0,00
11 - - - -	AVANZO DI AMMINISTRAZIONE DELL'ESERCIZIO PRECEDENTE	85744	PC MED 2014-2020 PANORAMED - SPESE PERSONALE A TEMPO DETERMINATO - QUOTA STATO - QUOTA RETRIBUZIONE	4.788,57	0,00	0,00	0,00	0,00	0,00	4.788,57	0,00
11 - - - -	AVANZO DI AMMINISTRAZIONE DELL'ESERCIZIO PRECEDENTE	85745	PC MED 2014-2020 PANORAMED - SPESE PERSONALE A TEMPO DETERMINATO	845,04	0,00	0,00	0,00	0,00	0,00	845,04	0,00
11 - - - -	AVANZO DI AMMINISTRAZIONE DELL'ESERCIZIO PRECEDENTE	85746	DELIBERA 6/9/2017 MISSPROGR 0701 - QUOTA STATO - QUOTA ONERI	1.350,51	0,00	0,00	0,00	0,00	0,00	1.350,51	0,00
11 - - - -	AVANZO DI AMMINISTRAZIONE DELL'ESERCIZIO PRECEDENTE	85747	PERSONALE A TEMPO DETERMINATO DELIBERA 6/9/2017 MISSPROGR 0701 - QUOTA STATO - QUOTA ONERI	238,32	0,00	0,00	0,00	0,00	0,00	238,32	0,00
11 - - - -	AVANZO DI AMMINISTRAZIONE DELL'ESERCIZIO PRECEDENTE	85748	PERSONALE A TEMPO DETERMINATO DELIBERA 6/9/2017 MISSPROGR 0701 - QUOTA UE - QUOTA IRAP	407,68	0,00	0,00	0,00	0,00	0,00	407,68	0,00
11 - - - -	AVANZO DI AMMINISTRAZIONE DELL'ESERCIZIO PRECEDENTE	85749	PERSONALE A TEMPO DETERMINATO BRAND TOUR INTERREG EUROPEE - SPESE QUOTA STATO - QUOTA IRAP	71,94	0,00	0,00	0,00	0,00	0,00	71,94	0,00
11 - - - -	AVANZO DI AMMINISTRAZIONE DELL'ESERCIZIO PRECEDENTE	85750	BRAND TOUR INTERREG EUROPEE - SPESE RETRIBUZIONE QUOTA UE (85%)	4.788,57	0,00	0,00	0,00	0,00	0,00	4.788,57	0,00
11 - - - -	AVANZO DI AMMINISTRAZIONE DELL'ESERCIZIO PRECEDENTE	85751	PERSONALE TEMPO DETERMINATO - ONERI QUOTA UE (85%)	1.350,51	0,00	0,00	0,00	0,00	0,00	1.350,51	0,00
11 - - - -	AVANZO DI AMMINISTRAZIONE DELL'ESERCIZIO PRECEDENTE	85752	PERSONALE TEMPO DETERMINATO - IRAP QUOTA UE (85%)	407,68	0,00	0,00	0,00	0,00	0,00	407,68	0,00
11 - - - -	AVANZO DI AMMINISTRAZIONE DELL'ESERCIZIO PRECEDENTE	85753	BRAND TOUR INTERREG EUROPEE - SPESE RETRIBUZIONE QUOTA STATO (15%)	845,04	0,00	0,00	0,00	0,00	0,00	845,04	0,00
11 - - - -	AVANZO DI AMMINISTRAZIONE DELL'ESERCIZIO PRECEDENTE	85754	PERSONALE TEMPO DETERMINATO - ONERI QUOTA STATO (15%)	238,32	0,00	0,00	0,00	0,00	0,00	238,32	0,00

1)Elenco analitico delle risorse vincolate rappresentate nel prospetto del risultato di amministrazione 2018

Capitolo di entrata	descrizione	Capitolo di spesa	Descr.	Risorse vincolate al 1/1/2018 (a)	Accertamenti esercizio 2018 (b)	Impieghi esercizio 2018 (c)	Fondo pluriennale 31/12/2018 (d)	Cancellazione dell'acconto di eliminazione del vincolo (e)	Risorse vincolate al 01/01/2019 (f)=(a)-(e)	(f)-(g) (f)-(g)	Utilizzo risorse nell'esercizio 2018 (h)
11 - - - -	AVANZO DI AMMINISTRAZIONE DELL'ESERCIZIO PRECEDENTE	85755	PERSONALE TEMPO DETERMINATO - IRAP	71,94	0,00	0,00	0,00	0,00	71,94		0,00
11 - - - -	AVANZO DI AMMINISTRAZIONE DELL'ESERCIZIO PRECEDENTE	85756	DOTAZIONE PER INTERVENTI DI SVILUPPO E RAFFORZAMENTO DELLE IMPRESE COOPERATIVE (64036 - FONDO DI ROTAZIONE)	2.191,924,37	0,00	0,00	0,00	0,00	2.191,924,37		0,00
11 - - - -	AVANZO DI AMMINISTRAZIONE DELL'ESERCIZIO PRECEDENTE	85757	COMPENSAZIONI PROVVISTE - FONDO AREE SOTTOUTILIZZATE (ACCORDO INTEGRATIVO "COMPETITIVITA' DEI TERRITORI E DELLE IMPRESE" - INFRASTRUTTURE PER I SETTORI PRODUTTIVI E SERVIZI) - FONDO DI ROTAZIONE	5.458.593,87	0,00	0,00	0,00	0,00	5.458.593,87		0,00
11 - - - -	AVANZO DI AMMINISTRAZIONE DELL'ESERCIZIO PRECEDENTE	85758	ERAFFORZAMENTO DELLE IMPRESE COOPERATIVE (64036 - FONDO DI ROTAZIONE)	1.634.244,52	0,00	0,00	0,00	0,00	1.634.244,52		0,00
11 - - - -	AVANZO DI AMMINISTRAZIONE DELL'ESERCIZIO PRECEDENTE	85763	INTERVENTI PER LA GESTIONE FAUNISTICA DEL TERRITORIO	77.270,82	0,00	0,00	0,00	0,00	77.270,82		0,00
12 - - - -	AVANZO DI AMMINISTRAZIONE DELL'ESERCIZIO PRECEDENTE	85767	COPINANZIAMENTO REGIONALE PER SPESA DI INVESTIMENTO - ATTUAZIONE DI MISURE REGIONALI DI INTERVENTO PREVISTE DAL PROGRAMMA NAZIONALE	240.904,10	0,00	0,00	0,00	211.997,57	28.906,53		0,00
12 - - - -	AVANZO DI AMMINISTRAZIONE DELL'ESERCIZIO PRECEDENTE	85768	COPINANZIAMENTO REGIONALE - SPESA DI COMUNICAZIONE	1.274,78	0,00	0,00	0,00	883,67	471,11		0,00
11 - - - -	AVANZO DI AMMINISTRAZIONE DELL'ESERCIZIO PRECEDENTE	85770	PROVVISTE PER SPESA DI PERSONALE (CATEGORIA D) DELLE PMI TOSCANE - ACQUISTO BENI E PRESTAZIONE SERVIZI	141.764,20	0,00	0,00	0,00	0,00	141.764,20		0,00
11 - - - -	AVANZO DI AMMINISTRAZIONE DELL'ESERCIZIO PRECEDENTE	85771	FONDO REGIONALE PER L'OCCUPAZIONE DEL DISABILI	3.928.605,68	0,00	0,00	0,00	0,00	3.928.605,68		0,00
11 - - - -	AVANZO DI AMMINISTRAZIONE DELL'ESERCIZIO PRECEDENTE	85772	BORSE DI STUDIO E PRESTITI D'ONORE - FINANZIAMENTO STATALE (PROGETTI)	22.850.130,51	0,00	0,00	0,00	0,00	22.850.130,51		0,00
11 - - - -	AVANZO DI AMMINISTRAZIONE DELL'ESERCIZIO PRECEDENTE	85773	DIRITTO ALLO STUDIO - FINANZIAMENTO STATALE	602.384,31	0,00	0,00	0,00	0,00	602.384,31		0,00
11 - - - -	AVANZO DI AMMINISTRAZIONE DELL'ESERCIZIO PRECEDENTE	85774	PERSONALE A TEMPO DETERMINATO - QUOTA RETRIBUZIONE - PROGETTI SPECIALI	3.272,64	0,00	0,00	0,00	0,00	3.272,64		0,00
11 - - - -	AVANZO DI AMMINISTRAZIONE DELL'ESERCIZIO PRECEDENTE	85775	OBBLIGO FORMATIVO - INIZIATIVE CON FINANZIAMENTO STATALE (PROGETTI)	477.965,30	0,00	0,00	0,00	0,00	477.965,30		0,00
11 - - - -	AVANZO DI AMMINISTRAZIONE DELL'ESERCIZIO PRECEDENTE	85776	QUOTA RETRIBUZIONE - PROGETTI SPECIALI EDUCAZIONE E ISTRUZIONE	10.532,70	0,00	0,00	0,00	0,00	10.532,70		0,00
11 - - - -	AVANZO DI AMMINISTRAZIONE DELL'ESERCIZIO PRECEDENTE	85777	L. 53/2000 - PROGETTI FIDUCIARI DI FORMAZIONE DESTINATI AI LAVORATORI	408.361,44	0,00	0,00	0,00	0,00	408.361,44		0,00
11 - - - -	AVANZO DI AMMINISTRAZIONE DELL'ESERCIZIO PRECEDENTE	85778	LAVORATORI - D.M.LAVORO 167/2001 - D.I. L. 53/2000 PROGETTI DI FORMAZIONE DEI LAVORATORI DESTINATI AI LAVORATORI	66.789,50	0,00	0,00	0,00	0,00	66.789,50		0,00
11 - - - -	AVANZO DI AMMINISTRAZIONE DELL'ESERCIZIO PRECEDENTE	NC 424	ENTI DI FORMAZIONE - D.M.LAVORO 173/2001. RESTITUZIONE RISORSE NON UTILIZZATE	634.202,02	0,00	0,00	0,00	0,00	634.202,02		0,00
11 - - - -	AVANZO DI AMMINISTRAZIONE DELL'ESERCIZIO PRECEDENTE	85780	RAFFORZAMENTO SISTEMI PROGETTI LABORATORIO L. 492/99 - FINANZIAMENTO STATALE	202.448,30	0,00	0,00	0,00	0,00	202.448,30		0,00
11 - - - -	AVANZO DI AMMINISTRAZIONE DELL'ESERCIZIO PRECEDENTE	85781	INTERVENTI IN CONTO CAPITALE PER L'INFANZIA	825.112,67	0,00	0,00	0,00	0,00	825.112,67		0,00
11 - - - -	AVANZO DI AMMINISTRAZIONE DELL'ESERCIZIO PRECEDENTE	85782	PERSONALE A TEMPO DETERMINATO - QUOTA CONTRIBUTI - PROGETTI SPECIALI	971,88	0,00	0,00	0,00	0,00	971,88		0,00

1) Elenco analitico delle risorse vincolate rappresentate nel prospetto del risultato di amministrazione 2018

Capitolo di entrata	descrizione	Capitolo di spesa	Descr.	Risorse vincolate al 1/1/2018 (a)	Accertamenti esercizio 2018 (b)	Impieghi esercizio 2018 (c)	Fondo pluriennale 31/12/2018 (d)	Cancellazione dell'accantonamento o eliminazione del vincolo (e)	Risorse vincolate al 01/01/2019 (f) = (a) + (b) - (c) - (e)	di cui Residui Previsti	Utilizzo risorse nell'esercizio 2019 (h)
11 - - - -	AVANZO DI AMMINISTRAZIONE DELL'ESERCIZIO PRECEDENTE	85783	REALIZZAZIONE STRUTTURE DI SERVIZI PER L'INFANZIA E PER GIOVANI NELLE AREE SOTTOUTILIZZATE (DEL CIPE 207/2004 EL. 208/988)	51.367,80	0,00	0,00	0,00	0,00	51.367,80		0,00
11 - - - -	AVANZO DI AMMINISTRAZIONE DELL'ESERCIZIO PRECEDENTE	85784	CONSTRUZIONE ASIILI NIDO E MICROINDI NEI LUOGHI SOTTOUTILIZZATI (CIPE 305/988) - TRASFERIMENTI FINI STATALE AMMINISTRAZIONI LOCALI	12.134,39	0,00	0,00	0,00	0,00	12.134,39		0,00
11 - - - -	AVANZO DI AMMINISTRAZIONE DELL'ESERCIZIO PRECEDENTE	85785	FINANZIAMENTO PER LA FORMAZIONE E ATTIVITA' DI STRUZIONE E FORMAZIONE PER I PAESI IN VIA SVILUPPO (CIPE 305/988) - PAESI DI ORIGINE - FINANZIAMENTO STATALE	355.560,00	0,00	0,00	0,00	0,00	355.560,00		0,00
11 - - - -	AVANZO DI AMMINISTRAZIONE DELL'ESERCIZIO PRECEDENTE	NC 423	PROGETTO DI RISTRUTTURAZIONE UNITA' DI STATALI PER LA SOSTITUZIONE RISORSE NON UTILIZZATE	340.000,00	0,00	0,00	0,00	0,00	340.000,00		0,00
11 - - - -	AVANZO DI AMMINISTRAZIONE DELL'ESERCIZIO PRECEDENTE	85787	PROGRAMMA ERASMO+ - PROGETTO MOBILITA' EAC4006 - SPESE PER ACQUISTI DI BREVETI SERVIZI - FONDU	10.969,72	0,00	0,00	0,00	0,00	10.969,72		0,00
11 - - - -	AVANZO DI AMMINISTRAZIONE DELL'ESERCIZIO PRECEDENTE	85788	CONTRIBUTO NAZIONALE PER L'EDILIZIA SCOLASTICA EX ART. 4 L. 29/1988	311.922,44	0,00	81.982,96	0,00	0,00	229.939,48		0,00
11 - - - -	AVANZO DI AMMINISTRAZIONE DELL'ESERCIZIO PRECEDENTE	85789	PER L'INFANZIA E PER I GIOVANI NELLE AREE SOTTOUTILIZZATE (L. 29/98 - DEL. CIPE 305)	35.326,15	0,00	0,00	0,00	0,00	35.326,15		0,00
11 - - - -	AVANZO DI AMMINISTRAZIONE DELL'ESERCIZIO PRECEDENTE	85790	RELATIVE A SERVIZI EDUCATIVI PER LA PRIMA INFANZIA - TRASFERIMENTI ALTRI SOGGETTI	30.247,62	0,00	10.000,00	0,00	0,00	20.247,62		0,00
11 - - - -	AVANZO DI AMMINISTRAZIONE DELL'ESERCIZIO PRECEDENTE	85791	CONTINUA ALLE IMPRESE (IDD) PER LA PRIMA INFANZIA - TRASFERIMENTI ELL	104.132,68	0,00	0,00	0,00	0,00	104.132,68		0,00
11 - - - -	AVANZO DI AMMINISTRAZIONE DELL'ESERCIZIO PRECEDENTE	85792	INTERVENTI PER LA FORMAZIONE CONTINUA ALLE IMPRESE (IDD) STATALE (V/2007) - FINANZIAMENTO SERVIZI EDUCATIVI PER LA PRIMA INFANZIA - PROGETTO VOUCHER	250.120,80	0,00	0,00	0,00	0,00	250.120,80		0,00
11 - - - -	AVANZO DI AMMINISTRAZIONE DELL'ESERCIZIO PRECEDENTE	85793	CONTRIBUTI FONDAZIONE MONTE DEI PASCI	2.010,09	0,00	0,00	0,00	0,00	2.010,09		0,00
11 - - - -	AVANZO DI AMMINISTRAZIONE DELL'ESERCIZIO PRECEDENTE	85794	SPESE DI INVESTIMENTO - TRASFERIMENTI BELL	96.232,00	0,00	0,00	0,00	86.679,61	12.552,39		0,00
11 - - - -	AVANZO DI AMMINISTRAZIONE DELL'ESERCIZIO PRECEDENTE	85795	FORMAZIONE AI SENSI DELL'ART. 11 COMMA 7 DEL DLDS 8/12/2008 IN MATERIA DI SALUTE E SICUREZZA SUI LUOGHI DI LAVORO	92.210,50	0,00	0,00	0,00	0,00	92.210,50		0,00
11 - - - -	AVANZO DI AMMINISTRAZIONE DELL'ESERCIZIO PRECEDENTE	85796	ALLA GESTIONE DEGLI ASIILI NIDO E MICROINDI NEI LUOGHI DI LAVORO - FINANZIAMENTO STATALE	469.006,81	0,00	0,00	0,00	0,00	469.006,81		0,00
11 - - - -	AVANZO DI AMMINISTRAZIONE DELL'ESERCIZIO PRECEDENTE	85797	AMPLIAMENTO RETE SCUOLE MATERNE STATALI	166.657,17	0,00	0,00	0,00	0,00	166.657,17		0,00
11 - - - -	AVANZO DI AMMINISTRAZIONE DELL'ESERCIZIO PRECEDENTE	85798	PROGETTO DI RISTRUTTURAZIONE UNITA' DI STATALI PER LA SOSTITUZIONE RISORSE NON UTILIZZATE - HUMAN FACE OF DIGITAL LEARNING MISSIONI PERSONALE	21.185,71	0,00	0,00	0,00	0,00	21.185,71		0,00
11 - - - -	AVANZO DI AMMINISTRAZIONE DELL'ESERCIZIO PRECEDENTE	85799	SOSTEGNO DELL'OCCUPAZIONE - FINANZIAMENTO STATALE - SVILUPPO DEI PAESI IN VIA SVILUPPO	2.125.307,36	0,00	0,00	0,00	0,00	2.125.307,36		0,00
11 - - - -	AVANZO DI AMMINISTRAZIONE DELL'ESERCIZIO PRECEDENTE	85800	SERVIZI ALL'INFANZIA - SETTORE ISTRUZIONE E EDUCATION - SPESE DI MOBILITA' (V/2007) - DEL CIPE 1062/2007 E DEL CIPE 01/2008	86.761,72	0,00	0,00	0,00	0,00	86.761,72		0,00
11 - - - -	AVANZO DI AMMINISTRAZIONE DELL'ESERCIZIO PRECEDENTE	85801	AZIONE DI SISTEMA WELFARE TO WORK PER LE POLITICHE DI RE-IMPiego	542.987,40	0,00	0,00	0,00	0,00	542.987,40		0,00

1)Elenco analitico delle risorse vincolate rappresentate nel prospetto del risultato di amministrazione 2018

Capitolo di entrata	descrizione	Capitolo di spesa	Descr.	Risorse vincolate al 1/1/2018 (a)	Accertamenti esercizio 2018 (b)	Impieghi esercizio 2018 (c)	Fondo pluriennale 31/12/2018 (d)	Cancellazione dell'accantonamento o eliminazione del vincolo (e)	Risorse vincolate al 01/01/2019 (f)=(a)+(b)-(c)-(d)-(e)	Utilizzo risorse nell'esercizio 2019 (h)
11 - - - -	AVANZO DI AMMINISTRAZIONE DELL'ESERCIZIO PRECEDENTE		CONCILIO REGIONALE DELLA FAMIGLIA (INTERVENTO A.1) E C.1) TRASFERIMENTI ELL. - FINANZIAMENTO STATALE	279.338,53	0,00	0,00	0,00	0,00	279.338,53	0,00
11 - - - -	AVANZO DI AMMINISTRAZIONE DELL'ESERCIZIO PRECEDENTE		CONCILIO REGIONALE DELLA FAMIGLIA (INTERVENTO A.1) E C.1) TRASFERIMENTI ELL. - FINANZIAMENTO STATALE	29.430,00	0,00	0,00	0,00	0,00	29.430,00	0,00
11 - - - -	AVANZO DI AMMINISTRAZIONE DELL'ESERCIZIO PRECEDENTE		FAMIGLIA A FAVORE DEI SERVIZI SOCIO-SANITARI - ACQUISTO BENI E SERVIZI - C.N. 14397 RESORSE STATALI PER IL SERVIZIO - C.N. 14397 RESORSE STATALI PER IL SERVIZIO	114.841,59	0,00	0,00	0,00	0,00	114.841,59	0,00
11 - - - -	AVANZO DI AMMINISTRAZIONE DELL'ESERCIZIO PRECEDENTE		TESTO UNICO APPRENDISTATO	113,00	0,00	0,00	0,00	0,00	113,00	0,00
11 - - - -	AVANZO DI AMMINISTRAZIONE DELL'ESERCIZIO PRECEDENTE		ATTIVITA' DI CONTRASTO ALLA DISMISSIONE DEI LAVORATORI SPETALI TRASFERIMENTI AD ENTI LOCALI DELL'AMMINISTRAZIONE LOCALE	740.000,01	0,00	0,00	0,00	0,00	740.000,01	0,00
11 - - - -	AVANZO DI AMMINISTRAZIONE DELL'ESERCIZIO PRECEDENTE		PROGETTO SPERIMENTALE SINSE	200.000,00	0,00	0,00	0,00	0,00	200.000,00	0,00
11 - - - -	AVANZO DI AMMINISTRAZIONE DELL'ESERCIZIO PRECEDENTE		PROGETTO SPERIMENTALE SINSE	18.500,00	0,00	0,00	0,00	0,00	18.500,00	0,00
11 - - - -	AVANZO DI AMMINISTRAZIONE DELL'ESERCIZIO PRECEDENTE		PROGETTO CERT ENT. MISSIONI	625,49	0,00	0,00	0,00	0,00	625,49	0,00
11 - - - -	AVANZO DI AMMINISTRAZIONE DELL'ESERCIZIO PRECEDENTE		PROGETTO CERT ENT. - SPESE DI PERSONALE A TEMPO INDETERMINATO	8.820,00	0,00	0,00	0,00	0,00	8.820,00	0,00
11 - - - -	AVANZO DI AMMINISTRAZIONE DELL'ESERCIZIO PRECEDENTE		PAR FONDO AGEVOLAZIONI ALLA RICERCA - SPESE CORRELATE	30.888,57	0,00	0,00	0,00	0,00	30.888,57	0,00
11 - - - -	AVANZO DI AMMINISTRAZIONE DELL'ESERCIZIO PRECEDENTE		FAR FONDO AGEVOLAZIONI ALLA RICERCA - SPESE D'INVESTIMENTO	157.729,94	0,00	0,00	0,00	0,00	157.729,94	0,00
11 - - - -	AVANZO DI AMMINISTRAZIONE DELL'ESERCIZIO PRECEDENTE		MISURA 5 TIROCINIO EXTRACURRICOLARE ANCHE IN MOBILITA' GEOGRAFICA - TRASFERIMENTI AD ENTI DELLE AMMINISTRAZIONI LOCALI - COFINANZIAMENTO STATALE	63.450,00	0,00	0,00	0,00	61.650,00	1.800,00	0,00
11 - - - -	AVANZO DI AMMINISTRAZIONE DELL'ESERCIZIO PRECEDENTE		MISURA 2-B REINSERIMENTO GIOVANI 15-24 ANNI PER OPERATIVITA' DI FORMAZIONE E TRASFERIMENTI LOCALI - COFINANZIAMENTO STATALE	5.221,75	0,00	0,00	0,00	0,00	5.221,75	0,00
11 - - - -	AVANZO DI AMMINISTRAZIONE DELL'ESERCIZIO PRECEDENTE		MISURA 5 TIROCINIO EXTRACURRICOLARE ANCHE IN MOBILITA' GEOGRAFICA - TRASFERIMENTI AD ENTI DELLE AMMINISTRAZIONI LOCALI - COFINANZIAMENTO STATALE	21.150,00	0,00	0,00	0,00	20.550,00	600,00	0,00
11 - - - -	AVANZO DI AMMINISTRAZIONE DELL'ESERCIZIO PRECEDENTE		20142015 - ASSISTENZA TECNICA - RAPPRESENTANZA, ORGANIZZAZIONE EVENTI, PUBBLICITA' E SERVIZI PER TRASFERITA - COFINANZIAMENTO UE	2.150,96	0,00	0,00	0,00	0,00	2.150,96	0,00
11 - - - -	AVANZO DI AMMINISTRAZIONE DELL'ESERCIZIO PRECEDENTE		PROGRAMMA GARANZIA GIOVANI 2014/2015 - ASSISTENZA TECNICA - RAPPRESENTANZA, ORGANIZZAZIONE EVENTI, PUBBLICITA' E SERVIZI PER TRASFERITA - COFINANZIAMENTO STATALE	21.150,94	0,00	0,00	0,00	0,00	21.150,94	0,00
11 - - - -	AVANZO DI AMMINISTRAZIONE DELL'ESERCIZIO PRECEDENTE		LS3000 - SPESE PER ASSISTENZA TECNICA - ACQUISTI BS	12.462,50	0,00	0,00	0,00	0,00	12.462,50	0,00

1)Elenco analitico delle risorse vincolate rappresentate nel prospetto del risultato di amministrazione 2018

Capitolo di entrata	descrizione	Capitolo di spesa	Descr.	Risorse vincolate al 1/1/2018 (e)	Accertamenti esercizio 2018 (b)	Impieghi esercizio 2018 (c)	Fondo pluriennale 31/12/2018 (d)	Cancellazione dell'accantonamento o eliminazione del vincolo (e)	Risorse vincolate al 01/01/2019 (f)=(e)-(d)-(c)+(b)	Utilizzo risorse nell'esercizio 2019 (h)
11 - - - - AVANZO DI AMMINISTRAZIONE DELL'ESERCIZIO PRECEDENTE	95813	MISURA 2.A FORMAZIONE MRATA ALL'INSERIMENTO O LAVORATIVO - AMMINISTRAZIONI LOCALI - COPINANZIAMENTO UE	6.195,36	0,00	0,00	0,00	0,00	6.195,36	0,00
11 - - - - AVANZO DI AMMINISTRAZIONE DELL'ESERCIZIO PRECEDENTE	95820	MISURA 2.A FORMAZIONE MRATA ALL'INSERIMENTO O LAVORATIVO - AMMINISTRAZIONI LOCALI - COPINANZIAMENTO STATALE	29.413,61	0,00	0,00	0,00	0,00	29.413,61	0,00
11 - - - - AVANZO DI AMMINISTRAZIONE DELL'ESERCIZIO PRECEDENTE	95821	L. 238/93 INTERVENTI INDIVIDUALI SOSTEGNO DELL'OCCUPAZIONE TECNICA - QUOTA UE - MISSIONI - SETTORE AUTORITA' DI GESTIONE DEL POR FSE	73.540,31	0,00	0,00	0,00	0,00	73.540,31	0,00
11 - - - - AVANZO DI AMMINISTRAZIONE DELL'ESERCIZIO PRECEDENTE	95822	TECNICA - QUOTA STATO - MISSIONI - SETTORE AUTORITA' DI GESTIONE DEL POR FSE	2.854,91	0,00	0,00	0,00	0,00	2.854,91	0,00
11 - - - - AVANZO DI AMMINISTRAZIONE DELL'ESERCIZIO PRECEDENTE	95823	PORTFSE ATTIVAZIONE - ASSE A - SETTORE LAVORO	2.854,91	0,00	0,00	0,00	0,00	2.854,91	0,00
11 - - - - AVANZO DI AMMINISTRAZIONE DELL'ESERCIZIO PRECEDENTE	95824	PORTFSE ATTIVAZIONE - ASSE A - SETTORE LAVORO	2.500,00	0,00	0,00	0,00	0,00	2.500,00	0,00
11 - - - - AVANZO DI AMMINISTRAZIONE DELL'ESERCIZIO PRECEDENTE	95825	TRASFERIMENTI A IMPRESE - QUOTA STATO - SETTORE LAVORO	1.716,50	0,00	0,00	0,00	0,00	1.716,50	0,00
11 - - - - AVANZO DI AMMINISTRAZIONE DELL'ESERCIZIO PRECEDENTE	95826	TRASFERIMENTI A IMPRESE - QUOTA REGIONE TRAMITE RECUPERO ANTICIPAZIONE RISORSE UE E STATO - SETTORE LAVORO	783,50	0,00	0,00	0,00	0,00	783,50	0,00
12 - - - - AVANZO DI AMMINISTRAZIONE DELL'ESERCIZIO PRECEDENTE	95827	AAPP - ASSE A OCCUPAZIONE - TRASFERIMENTI CORRENTI A AMMINISTRAZIONI LOCALI - QUOTA REGIONE - SETTORE TRASFERIMENTI	13.784,50	0,00	0,00	0,00	0,00	13.784,50	0,00
11 - - - - AVANZO DI AMMINISTRAZIONE DELL'ESERCIZIO PRECEDENTE	95828	AAPP - ASSE C ISTRUZIONE E FORMAZIONE - TRASFERIMENTI CORRENTI A AMMINISTRAZIONI LOCALI - QUOTA STATO - SETTORE DSUR	6.423,00	0,00	0,00	0,00	0,00	6.423,00	0,00
11 - - - - AVANZO DI AMMINISTRAZIONE DELL'ESERCIZIO PRECEDENTE	95829	AAPP - ASSE C ISTRUZIONE E FORMAZIONE - TRASFERIMENTI CORRENTI A AMMINISTRAZIONI LOCALI - QUOTA STATO - SETTORE DSUR	4.410,04	0,00	0,00	0,00	0,00	4.410,04	0,00
11 - - - - AVANZO DI AMMINISTRAZIONE DELL'ESERCIZIO PRECEDENTE	95830	AAPP - ASSE C ISTRUZIONE E FORMAZIONE - TRASFERIMENTI CORRENTI A AMMINISTRAZIONI LOCALI - QUOTA REGIONE TRAMITE RECUPERO ANTICIPAZIONE RISORSE UE E STATO - SETTORE DSUR	2.012,96	0,00	0,00	0,00	0,00	2.012,96	0,00
11 - - - - AVANZO DI AMMINISTRAZIONE DELL'ESERCIZIO PRECEDENTE	95831	ARDSU - ASSE C ISTRUZIONE E FORMAZIONE - QUOTA UE - SETTORE DSUR	174.847,45	0,00	0,00	0,00	0,00	174.847,45	0,00
11 - - - - AVANZO DI AMMINISTRAZIONE DELL'ESERCIZIO PRECEDENTE	95832	ARDSU - ASSE C ISTRUZIONE E FORMAZIONE - QUOTA STATO - SETTORE DSUR	120.050,27	0,00	0,00	0,00	0,00	120.050,27	0,00
11 - - - - AVANZO DI AMMINISTRAZIONE DELL'ESERCIZIO PRECEDENTE	95833	ARDSU - ASSE C ISTRUZIONE E FORMAZIONE - QUOTA REGIONE TRAMITE RECUPERO ANTICIPAZIONE RISORSE UE E STATO - SETTORE DSUR	54.797,18	0,00	0,00	0,00	0,00	54.797,18	0,00
11 - - - - AVANZO DI AMMINISTRAZIONE DELL'ESERCIZIO PRECEDENTE	95834	SOCIALE E LOTTA ALLA POVERTA' - SETTORE EDUCAZIONE E ISTRUZIONE - TRASFERIMENTI AAPP - QUOTA UE	30.391,57	0,00	0,00	0,00	0,00	30.391,57	0,00

1)Elenco analfico delle risorse vincolate rappresentate nel prospetto del risultato di amministrazione 2018

Capitolo di entrata	descrizione	Capitolo di spesa	Descr.	Risorse vincolate al 1/1/2018 (a)	Accertamenti esercizio 2018 (b)	Impiegni esercizio 2018 (c)	Fondo pluriennale 31/12/2018 (d)	Cancellazione dell'accantonamento o eliminazione del vincolo (e)	Risorse vincolate al 01/01/2019 (f)=(a)+(b)-(c)-(d)-(e)	Utilizzo risorse nell'esercizio 2019 (h)
11 - - - -	AVANZO DI AMMINISTRAZIONE DELL'ESERCIZIO PRECEDENTE	85885	PON FSE 2014/2020 - ASSE 5 - INCLUSIONE SOCIALE E LOTTA ALLA POVERTA' - TRASFERIMENTI A.M.P. - QUOTA STATO	20.866,83	0,00	0,00	0,00	0,00	20.866,83	0,00
11 - - - -	AVANZO DI AMMINISTRAZIONE DELL'ESERCIZIO PRECEDENTE	85886	PON FSE 2014/2020 - ASSE 5 - INCLUSIONE SOCIALE E LOTTA ALLA POVERTA' - TRASFERIMENTI A.M.P. - QUOTA REGIONE	9.309,53	0,00	0,00	0,00	0,00	9.309,53	0,00
12 - - - -	AVANZO DI AMMINISTRAZIONE DELL'ESERCIZIO PRECEDENTE	85888	PON FSE 2014/2020 - ASSE 5 - INCLUSIONE SOCIALE E LOTTA ALLA POVERTA' - ALTRI SOGGETTI - AREA SOCIALE	2.317,81,82	0,00	0,00	0,00	0,00	2.317,81,82	0,00
11 - - - -	AVANZO DI AMMINISTRAZIONE DELL'ESERCIZIO PRECEDENTE	85889	PON FSE 2014/2020 - ASSE 5 - INCLUSIONE SOCIALE E LOTTA ALLA POVERTA' - SERVIZIO CIVILE - RETRIBUZIONE - QUOTA UE	254,079,95	0,00	0,00	0,00	0,00	254,079,95	0,00
11 - - - -	AVANZO DI AMMINISTRAZIONE DELL'ESERCIZIO PRECEDENTE	85890	PON FSE 2014/2020 - ASSE 5 - INCLUSIONE SOCIALE E LOTTA ALLA POVERTA' - SERVIZIO CIVILE - RETRIBUZIONE - QUOTA STATO	173,366,60	0,00	0,00	0,00	0,00	173,366,60	0,00
12 - - - -	AVANZO DI AMMINISTRAZIONE DELL'ESERCIZIO PRECEDENTE	85891	PON FSE 2014/2020 - ASSE 5 - INCLUSIONE SOCIALE E LOTTA ALLA POVERTA' - OCCUPAZIONE SETTORE WELFARE - REGIONE	114,275,83	0,00	0,00	0,00	0,00	114,275,83	0,00
11 - - - -	AVANZO DI AMMINISTRAZIONE DELL'ESERCIZIO PRECEDENTE	85892	PON FSE 2014/2020 - ASSE 5 - INCLUSIONE SOCIALE E LOTTA ALLA POVERTA' - TECNICI - QUOTA UE - PRODOTTI INFORMATIVI E TECNOLOGIE DELLA CONOSCENZA	15,25	0,00	0,00	0,00	0,00	15,25	0,00
11 - - - -	AVANZO DI AMMINISTRAZIONE DELL'ESERCIZIO PRECEDENTE	85893	PON FSE 2014/2020 - ASSE 5 - INCLUSIONE SOCIALE E LOTTA ALLA POVERTA' - TECNICI - QUOTA STATO - PRODOTTI INFORMATIVI E TECNOLOGIE DELLA CONOSCENZA	15,25	0,00	0,00	0,00	0,00	15,25	0,00
11 - - - -	AVANZO DI AMMINISTRAZIONE DELL'ESERCIZIO PRECEDENTE	85894	PON FSE 2014/2020 - ASSE 5 - INCLUSIONE SOCIALE E LOTTA ALLA POVERTA' - ACCQUISIT DI BENI E SERVIZI - QUOTA UE	388,36	0,00	0,00	0,00	0,00	388,36	0,00
11 - - - -	AVANZO DI AMMINISTRAZIONE DELL'ESERCIZIO PRECEDENTE	85895	PON FSE 2014/2020 - ASSE 5 - INCLUSIONE SOCIALE E LOTTA ALLA POVERTA' - ISTITUZIONALE E AMMINISTRATIVA - ACQUISIT DI BENI E SERVIZI - QUOTA STATO	66,70	0,00	0,00	0,00	0,00	66,70	0,00
12 - - - -	AVANZO DI AMMINISTRAZIONE DELL'ESERCIZIO PRECEDENTE	85896	PON FSE 2014/2020 - ASSE 5 - INCLUSIONE SOCIALE E LOTTA ALLA POVERTA' - ACQUISIT DI BENI E SERVIZI - QUOTA REGIONE	5.243,47	0,00	0,00	0,00	0,00	5.243,47	0,00
11 - - - -	AVANZO DI AMMINISTRAZIONE DELL'ESERCIZIO PRECEDENTE	85897	PON FSE 2014/2020 - ASSE 5 - INCLUSIONE SOCIALE E LOTTA ALLA POVERTA' - FORMATIVI IN MATERIA DI SICUREZZA SUI LUOGHI DI LAVORO	7.981,42	0,00	0,00	0,00	0,00	7.981,42	0,00
11 - - - -	AVANZO DI AMMINISTRAZIONE DELL'ESERCIZIO PRECEDENTE	85898	PON FSE 2014/2020 - ASSE 5 - INCLUSIONE SOCIALE E LOTTA ALLA POVERTA' - AGGIORNAMENTO DEI MAESTRI DI SCI - TRASFERIMENTI ALLE AALL	17.200,00	0,00	0,00	0,00	0,00	17.200,00	0,00
11 - - - -	AVANZO DI AMMINISTRAZIONE DELL'ESERCIZIO PRECEDENTE	85899	PON FSE 2014/2020 - ASSE 5 - INCLUSIONE SOCIALE E LOTTA ALLA POVERTA' - LAVORATORI DEI SETTORI TERZIARIO E QUINQUAGESIMO	44,070,00	0,00	0,00	0,00	0,00	44,070,00	0,00
11 - - - -	AVANZO DI AMMINISTRAZIONE DELL'ESERCIZIO PRECEDENTE	85900	PON FSE 2014/2020 - ASSE 5 - INCLUSIONE SOCIALE E LOTTA ALLA POVERTA' - A.1.1.2.B - CO-WORKING - TRASFERIMENTI AD ALTRI SOGGETTI - QUOTA UE	9.882,36	0,00	0,00	0,00	0,00	9.882,36	0,00
11 - - - -	AVANZO DI AMMINISTRAZIONE DELL'ESERCIZIO PRECEDENTE	85901	PON FSE 2014/2020 - ASSE 5 - INCLUSIONE SOCIALE E LOTTA ALLA POVERTA' - A.1.1.2.B - CO-WORKING - TRASFERIMENTI A IMPRESE - QUOTA UE	4.000,00	0,00	0,00	0,00	0,00	4.000,00	0,00
11 - - - -	AVANZO DI AMMINISTRAZIONE DELL'ESERCIZIO PRECEDENTE	85902	PON FSE 2014/2020 - ASSE 5 - INCLUSIONE SOCIALE E LOTTA ALLA POVERTA' - A.1.1.2.B - CO-WORKING - TRASFERIMENTI A IMPRESE - QUOTA STATO	6.776,06	0,00	0,00	0,00	0,00	6.776,06	0,00
11 - - - -	AVANZO DI AMMINISTRAZIONE DELL'ESERCIZIO PRECEDENTE	85903	PON FSE 2014/2020 - ASSE 5 - INCLUSIONE SOCIALE E LOTTA ALLA POVERTA' - A.1.1.2.B - CO-WORKING - TRASFERIMENTI A IMPRESE - QUOTA REGIONE	2.836,98	0,00	0,00	0,00	0,00	2.836,98	0,00
11 - - - -	AVANZO DI AMMINISTRAZIONE DELL'ESERCIZIO PRECEDENTE	85904	PON FSE 2014/2020 - ASSE 5 - INCLUSIONE SOCIALE E LOTTA ALLA POVERTA' - RECUPERO ANTICIPAZIONE RISORSE UE E STATO	1.263,81	0,00	0,00	0,00	0,00	1.263,81	0,00

1)Elenco analitico delle risorse vincolate rappresentate nel prospetto del risultato di amministrazione 2018

Capitolo di entrata	descrizione	Capitolo di spesa	Descr.	Risorse vincolate al 1/1/2018	Accertamenti esercizio 2018	Impieghi esercizio 2018	Fondo pluriennale 31/12/2018	Cancellazione dell'accantonamento o eliminazione dei vincoli	Risorse vincolate al 01/01/2019	Utilizzo risorse nell'esercizio 2019
				(a)	(b)	(c)	(d)	(e)	(f)=(a)-(e)-(c)-(d)	(h)
11 - - - -	AVANZO DI AMMINISTRAZIONE DELL'ESERCIZIO PRECEDENTE	85865	POR.FSE 2014-2020 - ASSE A - SCHEDE A1.1.2B - CO-WORKING - TRASFERIMENTI TRAMITE RECUPERO ANTICIPAZIONE RISORSE UE E STATO	3.092,94	0,00	0,00	0,00	0,00	3.092,94	0,00
12 - - - -	AVANZO DI AMMINISTRAZIONE DELL'ESERCIZIO PRECEDENTE	85866	POR.FSE 2014-2020 - ASSE A - OCCUPAZIONE SETTORE WELFARE IRAP - TRASFERIMENTI	8.465,28	0,00	0,00	0,00	0,00	8.465,28	0,00
11 - - - -	AVANZO DI AMMINISTRAZIONE DELL'ESERCIZIO PRECEDENTE	85867	POR.FSE 2014-2020 - ASSE C ISTRUZIONE E FORMAZIONE - QUOTA UE - SETTORE SOGGETTI PRIVATI - ASSE C ISTRUZIONE E FORMAZIONE - QUOTA STATO - SETTORE SOGGETTI PRIVATI - TRASFERIMENTI A	213,56	0,00	0,00	0,00	0,00	213,56	0,00
11 - - - -	AVANZO DI AMMINISTRAZIONE DELL'ESERCIZIO PRECEDENTE	85868	POR.FSE 2014-2020 - TRASFERIMENTI A SOGGETTI PRIVATI - ASSE C ISTRUZIONE E FORMAZIONE - QUOTA REGIONE TRAMITE RECUPERO ANTICIPAZIONE RISORSE UE E STATO - ACQUISTO BENI E PRESTAZIONI DI SERVIZI - QUOTA UE - SETTORE TECNICA - ACQUISTO BENI E PRESTAZIONI DI SERVIZI - QUOTA UE - SETTORE TECNICA - TRASFERIMENTI APP - QUOTA UE - SETTORE LAVORO	146,59	0,00	0,00	0,00	0,00	146,59	0,00
11 - - - -	AVANZO DI AMMINISTRAZIONE DELL'ESERCIZIO PRECEDENTE	85869	POR.FSE 2014-2020 - ASSE E - ASSISTENZA TECNICA - ACQUISTO BENI E PRESTAZIONI DI SERVIZI - QUOTA STATO - SETTORE LAVORO	66,91	0,00	0,00	0,00	0,00	66,91	0,00
11 - - - -	AVANZO DI AMMINISTRAZIONE DELL'ESERCIZIO PRECEDENTE	85880	POR.FSE 2014-2020 - ASSE E - ASSISTENZA TECNICA - TRASFERIMENTI APP - QUOTA UE - SETTORE LAVORO	13.125,00	0,00	0,00	0,00	0,00	13.125,00	0,00
11 - - - -	AVANZO DI AMMINISTRAZIONE DELL'ESERCIZIO PRECEDENTE	85881	POR.FSE 2014-2020 - ASSE E - ASSISTENZA TECNICA - ACQUISTO BENI E PRESTAZIONI DI SERVIZI - QUOTA STATO - SETTORE LAVORO	209,04	0,00	0,00	0,00	0,00	209,04	0,00
11 - - - -	AVANZO DI AMMINISTRAZIONE DELL'ESERCIZIO PRECEDENTE	85882	POR.FSE 2014-2020 - ASSE E - ASSISTENZA TECNICA - ACQUISTO BENI E PRESTAZIONI DI SERVIZI - QUOTA STATO - SETTORE LAVORO	13.125,00	0,00	0,00	0,00	0,00	13.125,00	0,00
11 - - - -	AVANZO DI AMMINISTRAZIONE DELL'ESERCIZIO PRECEDENTE	85883	POR.FSE 2014-2020 - ASSE E - ASSISTENZA TECNICA - ACQUISTO BENI E PRESTAZIONI DI SERVIZI - QUOTA STATO - SETTORE LAVORO	209,05	0,00	0,00	0,00	0,00	209,05	0,00
11 - - - -	AVANZO DI AMMINISTRAZIONE DELL'ESERCIZIO PRECEDENTE	85884	FREQUENZA ALLE SCUOLE NON STATALI - FINANZIAMENTO STATO E	54.122,25	0,00	0,00	0,00	0,00	54.122,25	0,00
11 - - - -	AVANZO DI AMMINISTRAZIONE DELL'ESERCIZIO PRECEDENTE	85885	POR.FSE 2014-2020 - ASSE A - SCHEDE 2.1.3A - TIROCINI EXTRACURRICULARI - QUOTA UE	7.466,51	0,00	0,00	0,00	0,00	7.466,51	0,00
11 - - - -	AVANZO DI AMMINISTRAZIONE DELL'ESERCIZIO PRECEDENTE	85886	POR.FSE 2014-2020 - ASSE A - SCHEDE 2.1.3A - TIROCINI EXTRACURRICULARI - QUOTA STATO	5.126,50	0,00	0,00	0,00	0,00	5.126,50	0,00
11 - - - -	AVANZO DI AMMINISTRAZIONE DELL'ESERCIZIO PRECEDENTE	85887	POR.FSE 2014-2020 - ASSE A - SCHEDE 2.1.3A - TIROCINI EXTRACURRICULARI - QUOTA REGIONE TRAMITE RECUPERO ANTICIPAZIONE RISORSE UE E STATO	2.340,00	0,00	0,00	0,00	0,00	2.340,00	0,00
11 - - - -	AVANZO DI AMMINISTRAZIONE DELL'ESERCIZIO PRECEDENTE	85888	POR.FSE 2014-2020 - ASSE A - SCHEDE 2.1.3A - TIROCINI EXTRACURRICULARI - QUOTA REGIONE TRAMITE RECUPERO ANTICIPAZIONE RISORSE UE E STATO	4.050,00	0,00	0,00	0,00	0,00	4.050,00	0,00
11 - - - -	AVANZO DI AMMINISTRAZIONE DELL'ESERCIZIO PRECEDENTE	85889	POR.FSE 2014-2020 - ASSE A - SCHEDE 2.1.3A - TIROCINI EXTRACURRICULARI - QUOTA STATO	2.760,73	0,00	0,00	0,00	0,00	2.760,73	0,00
11 - - - -	AVANZO DI AMMINISTRAZIONE DELL'ESERCIZIO PRECEDENTE	85890	POR.FSE 2014-2020 - ASSE A - SCHEDE 2.1.3A - TIROCINI EXTRACURRICULARI - QUOTA REGIONE TRAMITE RECUPERO ANTICIPAZIONE RISORSE UE E STATO	1.269,27	0,00	0,00	0,00	0,00	1.269,27	0,00
11 - - - -	AVANZO DI AMMINISTRAZIONE DELL'ESERCIZIO PRECEDENTE	85891	POR.FSE 2014-2020 - ASSE A - SCHEDE 2.1.3A - TIROCINI PROFESSIONISTI - QUOTA STATO - TRASFERIMENTI AD ALTRE IMPRESE	2.700,00	0,00	0,00	0,00	0,00	2.700,00	0,00
11 - - - -	AVANZO DI AMMINISTRAZIONE DELL'ESERCIZIO PRECEDENTE	85892	POR.FSE 2014-2020 - ASSE A - SCHEDE 2.1.3A - TIROCINI PROFESSIONISTI - QUOTA REGIONE TRAMITE RECUPERO ANTICIPAZIONE RISORSE UE E STATO - TRASFERIMENTI AD ALTRE IMPRESE	1.853,82	0,00	0,00	0,00	0,00	1.853,82	0,00
11 - - - -	AVANZO DI AMMINISTRAZIONE DELL'ESERCIZIO PRECEDENTE	85893	POR.FSE 2014-2020 - ASSE A - SCHEDE 2.1.3A - TIROCINI PROFESSIONISTI - QUOTA REGIONE TRAMITE RECUPERO ANTICIPAZIONE RISORSE UE E STATO - TRASFERIMENTI AD ALTRE IMPRESE	846,18	0,00	0,00	0,00	0,00	846,18	0,00

1) Elenco analitico delle risorse vincolate rappresentate nel prospetto del risultato di amministrazione 2018

Capitolo di entrata	descrizione	Capitolo di spesa	Descr.	Risorse vincolate al 1/1/2018 (a)	Accertamenti esercizio 2018 (b)	Impieghi esercizio 2018 (c)	Fondo pluriennale 31/12/2018 (d)	Cancellazione dell'accantonamento o eliminazione del vincolo (e)	Risorse vincolate al 01/01/2019 (f)=(a)+(b)-(c)-(d)-(e)	Utilizzo risorse nell'esercizio 2018 (h)
11 - - - -	AVANZO DI AMMINISTRAZIONE DELL'ESERCIZIO PRECEDENTE	85974	AVANZO DELL'ESERCIZIO PRECEDENTE	17.300,00	0,00	0,00	0,00	0,00	17.300,00	0,00
11 - - - -	AVANZO DI AMMINISTRAZIONE DELL'ESERCIZIO PRECEDENTE	85975	AVANZO DELL'ESERCIZIO PRECEDENTE	72.500,00	0,00	0,00	0,00	0,00	72.500,00	0,00
11 - - - -	AVANZO DI AMMINISTRAZIONE DELL'ESERCIZIO PRECEDENTE	85976	AVANZO DELL'ESERCIZIO PRECEDENTE	2.029.776,79	0,00	0,00	0,00	0,00	2.029.776,79	0,00
11 - - - -	AVANZO DI AMMINISTRAZIONE DELL'ESERCIZIO PRECEDENTE	85977	AVANZO DELL'ESERCIZIO PRECEDENTE	1.847,52	0,00	0,00	0,00	0,00	1.847,52	0,00
11 - - - -	AVANZO DI AMMINISTRAZIONE DELL'ESERCIZIO PRECEDENTE	85978	AVANZO DELL'ESERCIZIO PRECEDENTE	1.103,52	0,00	0,00	0,00	0,00	1.103,52	0,00
11 - - - -	AVANZO DI AMMINISTRAZIONE DELL'ESERCIZIO PRECEDENTE	85979	AVANZO DELL'ESERCIZIO PRECEDENTE	77,15	0,00	0,00	0,00	0,00	77,15	0,00
12 - - - -	AVANZO DI AMMINISTRAZIONE DELL'ESERCIZIO PRECEDENTE	85980	AVANZO DELL'ESERCIZIO PRECEDENTE	215,19	0,00	0,00	0,00	0,00	215,19	0,00
12 - - - -	AVANZO DI AMMINISTRAZIONE DELL'ESERCIZIO PRECEDENTE	85981	AVANZO DELL'ESERCIZIO PRECEDENTE	8.590,88	0,00	0,00	0,00	0,00	8.590,88	0,00
11 - - - -	AVANZO DI AMMINISTRAZIONE DELL'ESERCIZIO PRECEDENTE	85982	AVANZO DELL'ESERCIZIO PRECEDENTE	4.813,99	0,00	0,00	0,00	0,00	4.813,99	0,00
11 - - - -	AVANZO DI AMMINISTRAZIONE DELL'ESERCIZIO PRECEDENTE	85983	AVANZO DELL'ESERCIZIO PRECEDENTE	3.305,29	0,00	0,00	0,00	0,00	3.305,29	0,00
11 - - - -	AVANZO DI AMMINISTRAZIONE DELL'ESERCIZIO PRECEDENTE	85984	AVANZO DELL'ESERCIZIO PRECEDENTE	1.508,71	0,00	0,00	0,00	0,00	1.508,71	0,00
11 - - - -	AVANZO DI AMMINISTRAZIONE DELL'ESERCIZIO PRECEDENTE	85985	AVANZO DELL'ESERCIZIO PRECEDENTE	12.226,95	0,00	0,00	0,00	0,00	12.226,95	0,00
11 - - - -	AVANZO DI AMMINISTRAZIONE DELL'ESERCIZIO PRECEDENTE	85986	AVANZO DELL'ESERCIZIO PRECEDENTE	8.394,94	0,00	0,00	0,00	0,00	8.394,94	0,00
11 - - - -	AVANZO DI AMMINISTRAZIONE DELL'ESERCIZIO PRECEDENTE	85987	AVANZO DELL'ESERCIZIO PRECEDENTE	3.831,89	0,00	0,00	0,00	0,00	3.831,89	0,00

1)Elenco analitico delle risorse vincolate rappresentate nel prospetto del risultato di amministrazione 2018

Capitolo di entrata	descrizione	Capitolo di spesa	Descr.	Risorse vincolate al 1/1/2018 (a)	Accertamenti esercizio 2018 (b)	Impieghi esercizio 2018 (c)	Fondo pluriennale 31/12/2018 (d)	Cancellazione dell'accantonamento o eliminazione del vincolo (e)	Risorse vincolate al 01/01/2019 (f)=(a)+(b)-(c)-(d)-(e)	Utilizzo risorse nell'esercizio 2019 (h)
11 - - - -	AVANZO DI AMMINISTRAZIONE DELL'ESERCIZIO PRECEDENTE	85989	PORTFSE 20172077-ASSE A - QUOTE UO DI OUTPLACEMENT - SET GEST-REND- QUOTA UE - ALTRI TRASFERIMENTI A PERSONE GIURIDICHE - QUOTA UE	20.202,00	0,00	0,00	0,00	0,00	20.202,00	0,00
11 - - - -	AVANZO DI AMMINISTRAZIONE DELL'ESERCIZIO PRECEDENTE	85990	PORTFSE 20172077-ASSE A - QUOTE UO DI OUTPLACEMENT - SET GEST-REND- QUOTA UO - TRASFERIMENTI A STATO - QUOTA UO - ALTRI TRASFERIMENTI A STATO	13.870,68	0,00	0,00	0,00	0,00	13.870,68	0,00
11 - - - -	AVANZO DI AMMINISTRAZIONE DELL'ESERCIZIO PRECEDENTE	85991	PORTFSE 20172077-ASSE A - QUOTE UO DI OUTPLACEMENT - SET GEST-REND- QUOTA UO - TRASFERIMENTI A STATO - QUOTA UO - ALTRI TRASFERIMENTI A STATO	6.331,31	0,00	0,00	0,00	0,00	6.331,31	0,00
11 - - - -	AVANZO DI AMMINISTRAZIONE DELL'ESERCIZIO PRECEDENTE	85992	PORTFSE 20172077-ASSE A - QUOTE UO DI OUTPLACEMENT - SET GEST-REND- QUOTA UO - ALTRI TRASFERIMENTI A STATO - QUOTA UO - ALTRI TRASFERIMENTI A STATO	823,92	0,00	0,00	0,00	0,00	823,92	0,00
11 - - - -	AVANZO DI AMMINISTRAZIONE DELL'ESERCIZIO PRECEDENTE	85993	PORTFSE 20172077-ASSE A - QUOTE UO DI OUTPLACEMENT - SET GEST-REND- QUOTA UO - ALTRI TRASFERIMENTI A STATO - QUOTA UO - ALTRI TRASFERIMENTI A STATO	1.200,00	0,00	0,00	0,00	0,00	1.200,00	0,00
11 - - - -	AVANZO DI AMMINISTRAZIONE DELL'ESERCIZIO PRECEDENTE	85994	PORTFSE 20172077-ASSE A - QUOTE UO DI OUTPLACEMENT - SET GEST-REND- QUOTA UO - ALTRI TRASFERIMENTI A STATO - QUOTA UO - ALTRI TRASFERIMENTI A STATO	376,08	0,00	0,00	0,00	0,00	376,08	0,00
12 - - - -	AVANZO DI AMMINISTRAZIONE DELL'ESERCIZIO PRECEDENTE	85997	ERASMUS+ - PROGETTO VECTOR - IVA PER ACQUISTO SERVIZI	14.909,58	0,00	0,00	0,00	0,00	14.909,58	0,00
11 - - - -	AVANZO DI AMMINISTRAZIONE DELL'ESERCIZIO PRECEDENTE	85989	ERASMUS+ - PROGETTO VECTOR - IVA PER ACQUISTO SERVIZI	1.824,45	0,00	0,00	0,00	0,00	1.824,45	0,00
11 - - - -	AVANZO DI AMMINISTRAZIONE DELL'ESERCIZIO PRECEDENTE	85989	ERASMUS+ - PROGETTO VECTOR - SPESA PER ACQUISTO DI SERVIZI	4.250,94	0,00	0,00	0,00	0,00	4.250,94	0,00
11 - - - -	AVANZO DI AMMINISTRAZIONE DELL'ESERCIZIO PRECEDENTE	85990	ERASMUS+ - PROGETTO VECTOR - SPESA PER ACQUISTO DI SERVIZI	10.449,10	0,00	0,00	0,00	0,00	10.449,10	0,00
11 - - - -	AVANZO DI AMMINISTRAZIONE DELL'ESERCIZIO PRECEDENTE	85991	PROGRAMMA ERASMUS+ - PROGETTO VECTOR - MISSIONI - SPESA ASSISTENZA	2.000,00	0,00	0,00	0,00	0,00	2.000,00	0,00
11 - - - -	AVANZO DI AMMINISTRAZIONE DELL'ESERCIZIO PRECEDENTE	85992	TECNICA QUOTA UE - ACQUISTO HARDWARE - SETTORE AUTORITA DI GESTIONE DEL POR FSE ASSISTENZA	29,92	0,00	0,00	0,00	0,00	29,92	0,00
11 - - - -	AVANZO DI AMMINISTRAZIONE DELL'ESERCIZIO PRECEDENTE	85993	TECNICA QUOTA STATO - ACQUISTO HARDWARE - SETTORE AUTORITA DI GESTIONE DEL POR FSE	29,92	0,00	0,00	0,00	0,00	29,92	0,00
11 - - - -	AVANZO DI AMMINISTRAZIONE DELL'ESERCIZIO PRECEDENTE	85994	PROGRAMMA COMPLEMENTARE DI AZIONE E COESIONE PER LA GOVERNANCE DEI SISTEMI DI GESTIONE E CONTROLLO 2014-2020 - ASSE II - ASSISTENZA TECNICA - PROVA DI VALIDAZIONE COMPLEMENTARE DI AZIONE	162.924,33	0,00	0,00	0,00	0,00	162.924,33	0,00
11 - - - -	AVANZO DI AMMINISTRAZIONE DELL'ESERCIZIO PRECEDENTE	85995	SISTEMI DI GESTIONE E CONTROLLO 2014-2020 - ASSE II - ASSISTENZA TECNICA - AZIONE DI ASSISTENZA PERSONALE A TEMPO	416.400,00	0,00	0,00	0,00	0,00	416.400,00	0,00
11 - - - -	AVANZO DI AMMINISTRAZIONE DELL'ESERCIZIO PRECEDENTE	85996	OCUPAZIONE - PERCORSI IIEFF - TRASFERIMENTI A IMPRESE - QUOTA UE	274.386,71	0,00	0,00	0,00	0,00	274.386,71	0,00
11 - - - -	AVANZO DI AMMINISTRAZIONE DELL'ESERCIZIO PRECEDENTE	85997	OCUPAZIONE - PERCORSI IIEFF - TRASFERIMENTI A IMPRESE - QUOTA STATO	198.393,91	0,00	0,00	0,00	0,00	198.393,91	0,00
11 - - - -	AVANZO DI AMMINISTRAZIONE DELL'ESERCIZIO PRECEDENTE	85998	OCUPAZIONE - PERCORSI IIEFF - TRASFERIMENTI A IMPRESE - QUOTA REGIONE TRAMITE RECUPERO ANTICIPAZIONE RISORSE UE E STATO	86.992,79	0,00	0,00	0,00	0,00	86.992,79	0,00

1) Elenco analitico delle risorse vincolate rappresentate nel prospetto del risultato di amministrazione 2018

Capitolo di entrata	descrizione	Capitolo di spesa	Descr.	Risorse vincolate al 1/1/2018 (e)	Accertamenti esercizi 2018 (b)	Impieghi esercizio 2018 (c)	Fondo pluriennale 31/12/2018 (d)	Cancellazione dell'acconto o eliminazione del vincolo (e)	Risorse vincolate al 01/01/2019 (f)=(e)-(d)-(e)	Utilizzo risorse nell'esercizio 2018 (h)
11 - - - -	AVANZO DI AMMINISTRAZIONE DELL'ESERCIZIO PRECEDENTE	85903	FOR FSE 2014/2020 - ASSE 1 - CAPACITA' ISTITUZIONALE E AMMINISTRATIVA - FORMAZIONE PERSONALE DIPENDENTE - QUOTA UE	441,00	0,00	0,00	0,00	0,00	441,00	0,00
11 - - - -	AVANZO DI AMMINISTRAZIONE DELL'ESERCIZIO PRECEDENTE	85910	FOR FSE 2014/2020 - ASSE 1 - ACQUISTO DI BENI E SERVIZI - FORMAZIONE PERSONALE DIPENDENTE - QUOTA STATO	302,90	0,00	0,00	0,00	0,00	302,90	0,00
12 - - - -	AVANZO DI AMMINISTRAZIONE DELL'ESERCIZIO PRECEDENTE	85911	FOR FSE 2014/2020 - ASSE 1 - ISTITUZIONALE E AMMINISTRATIVA - FORMAZIONE PERSONALE DIPENDENTE - QUOTA REGIONE	138,20	0,00	0,00	0,00	0,00	138,20	0,00
12 - - - -	AVANZO DI AMMINISTRAZIONE DELL'ESERCIZIO PRECEDENTE	85912	SOCIALE E LOTTA ALLA POVERTA' - QUOTA REGIONE - TRASFERIMENTI AD ENTI PUBBLICI	278.322,66	0,00	0,00	0,00	0,00	278.322,66	0,00
11 - - - -	AVANZO DI AMMINISTRAZIONE DELL'ESERCIZIO PRECEDENTE	85913	CONFRONTO MERCATO DEL LAVORO - POR FSE 2014/2020 - ASSE 1 - OCCUPAZIONE - QUOTA UE	4.944,84	0,00	0,00	0,00	0,00	4.944,84	0,00
11 - - - -	AVANZO DI AMMINISTRAZIONE DELL'ESERCIZIO PRECEDENTE	85914	MINIMIZIONE DEI COSTI DI PRODUZIONE - POR FSE 2014/2020 - ASSE 1 - LAVORO - OCCUPAZIONE - QUOTA STATO	3.395,16	0,00	0,00	0,00	0,00	3.395,16	0,00
11 - - - -	AVANZO DI AMMINISTRAZIONE DELL'ESERCIZIO PRECEDENTE	85915	CONFRONTO MERCATO DEL LAVORO - POR FSE 2014/2020 - ASSE 1 - OCCUPAZIONE - QUOTA REGIONE	1.549,75	0,00	0,00	0,00	0,00	1.549,75	0,00
11 - - - -	AVANZO DI AMMINISTRAZIONE DELL'ESERCIZIO PRECEDENTE	85916	APPRENDISTATO - AZIONI DI SISTEMA - TRASFERIMENTI AD AMMINISTRAZIONI CENTRALI	747.461,53	0,00	0,00	0,00	0,00	747.461,53	0,00
11 - - - -	AVANZO DI AMMINISTRAZIONE DELL'ESERCIZIO PRECEDENTE	85917	PROGETTAZIONE E REALIZZAZIONE SCUOLE LOTTO 1	97,60	0,00	0,00	0,00	0,00	97,60	0,00
11 - - - -	AVANZO DI AMMINISTRAZIONE DELL'ESERCIZIO PRECEDENTE	85918	SECONDO ACCORDO INTERSETTORIALE PER LE ATTIVITA' CULTURALI - TRASFERIMENTI FONDI STATALI A ENTI PUBBLICI	51.401,04	0,00	0,00	0,00	0,00	51.401,04	0,00
11 - - - -	AVANZO DI AMMINISTRAZIONE DELL'ESERCIZIO PRECEDENTE	85919	SECONDO ACCORDO INTERSETTORIALE PER LE ATTIVITA' CULTURALI - TRASFERIMENTI FONDI STATALI A ENTI PUBBLICI	191.720,91	0,00	0,00	0,00	0,00	191.720,91	0,00
11 - - - -	AVANZO DI AMMINISTRAZIONE DELL'ESERCIZIO PRECEDENTE	85920	TRASFERIMENTO FONDI STATALI AD ISTITUZIONI SOCIALI NON AVVENTI FINI DI LAVORO	5.710,93	0,00	0,00	0,00	0,00	5.710,93	0,00
11 - - - -	AVANZO DI AMMINISTRAZIONE DELL'ESERCIZIO PRECEDENTE	85921	PROMOZIONE DEL SITO UNESCO "VILLE E GIARDINI MEDICI IN TOSCANA" PER L'ATTUAZIONE DEL PIANO DI GESTIONE CON IL CONTRIBUTO DEL IMBACTA A CURA DELL'ENRICH (L. 7/2008 - CONTRIBUTI AD ALTRI SOGGETTI)	142.083,92	0,00	0,00	0,00	0,00	142.083,92	0,00
11 - - - -	AVANZO DI AMMINISTRAZIONE DELL'ESERCIZIO PRECEDENTE	85924	SPESA PER PRODOTTI EDITORIALI, GRAFICHE E MULTIMEDIALI MEDIANTE LE ATTIVITA' DI FORMAZIONE DELLE BANCHE LESORBIRE	59.824,18	0,00	0,00	0,00	0,00	59.824,18	0,00
11 - - - -	AVANZO DI AMMINISTRAZIONE DELL'ESERCIZIO PRECEDENTE	85925	ACQUISTO RISORSE DIGITALI - ACCREDITAMENTO E GESTIONE DI SOFTWARE PER IL PROGETTO CONTI PUBBLICI TERRITORIALI - SPESA IN CONTO PUBBLICO (DEL. CIPE N. 19/2008)	46.229,80	0,00	0,00	0,00	0,00	46.229,80	0,00
11 - - - -	AVANZO DI AMMINISTRAZIONE DELL'ESERCIZIO PRECEDENTE	85926	CAPITALE (DEL. CIPE N. 19/2008)	689.234,50	0,00	0,00	0,00	0,00	689.234,50	0,00

1)Elenco analitico delle risorse vincolate rappresentate nel prospetto del risultato di amministrazione 2018

Capitolo di entrata	descrizione	Capitolo di spesa	Descr.	Risorse vincolate al 1/1/2018		Accertamenti esercizio 2018		Impieghi esercizio 2018		Fondo pluriennale 31/12/2018	Cancellazione dell'accantonamento o eliminazione del vincolo		Risorse vincolate al 01/01/2019	Utilizzo risorse nell'esercizio 2018
				(a)	(b)	(c)	(d)	(e)	(f)+(g)-(h)-(i)-(j)-(k)-(l)-(m)-(n)-(o)-(p)-(q)-(r)-(s)-(t)-(u)-(v)-(w)-(x)-(y)-(z)-(aa)-(ab)-(ac)-(ad)-(ae)-(af)-(ag)-(ah)-(ai)-(aj)-(ak)-(al)-(am)-(an)-(ao)-(ap)-(aq)-(ar)-(as)-(at)-(au)-(av)-(aw)-(ax)-(ay)-(az)-(ba)-(bb)-(bc)-(bd)-(be)-(bf)-(bg)-(bh)-(bi)-(bj)-(bk)-(bl)-(bm)-(bn)-(bo)-(bp)-(bq)-(br)-(bs)-(bt)-(bu)-(bv)-(bw)-(bx)-(by)-(bz)-(ca)-(cb)-(cc)-(cd)-(ce)-(cf)-(cg)-(ch)-(ci)-(cj)-(ck)-(cl)-(cm)-(cn)-(co)-(cp)-(cq)-(cr)-(cs)-(ct)-(cu)-(cv)-(cw)-(cx)-(cy)-(cz)-(da)-(db)-(dc)-(dd)-(de)-(df)-(dg)-(dh)-(di)-(dj)-(dk)-(dl)-(dm)-(dn)-(do)-(dp)-(dq)-(dr)-(ds)-(dt)-(du)-(dv)-(dw)-(dx)-(dy)-(dz)-(ea)-(eb)-(ec)-(ed)-(ee)-(ef)-(eg)-(eh)-(ei)-(ej)-(ek)-(el)-(em)-(en)-(eo)-(ep)-(eq)-(er)-(es)-(et)-(eu)-(ev)-(ew)-(ex)-(ey)-(ez)-(fa)-(fb)-(fc)-(fd)-(fe)-(ff)-(fg)-(fh)-(fi)-(fj)-(fk)-(fl)-(fm)-(fn)-(fo)-(fp)-(fq)-(fr)-(fs)-(ft)-(fu)-(fv)-(fw)-(fx)-(fy)-(fz)-(ga)-(gb)-(gc)-(gd)-(ge)-(gf)-(gg)-(gh)-(gi)-(gj)-(gk)-(gl)-(gm)-(gn)-(go)-(gp)-(gq)-(gr)-(gs)-(gt)-(gu)-(gv)-(gw)-(gx)-(gy)-(gz)-(ha)-(hb)-(hc)-(hd)-(he)-(hf)-(hg)-(hi)-(hj)-(hk)-(hl)-(hm)-(hn)-(ho)-(hp)-(hq)-(hr)-(hs)-(ht)-(hu)-(hv)-(hw)-(hx)-(hy)-(hz)-(ia)-(ib)-(ic)-(id)-(ie)-(if)-(ig)-(ih)-(ii)-(ij)-(ik)-(il)-(im)-(in)-(io)-(ip)-(iq)-(ir)-(is)-(it)-(iu)-(iv)-(iw)-(ix)-(iy)-(iz)-(ja)-(jb)-(jc)-(jd)-(je)-(jf)-(jg)-(jh)-(ji)-(jj)-(jk)-(jl)-(jm)-(jn)-(jo)-(jp)-(jq)-(jr)-(js)-(jt)-(ju)-(jv)-(jw)-(jx)-(jy)-(jz)-(ka)-(kb)-(kc)-(kd)-(ke)-(kf)-(kg)-(kh)-(ki)-(kj)-(kk)-(kl)-(km)-(kn)-(ko)-(kp)-(kq)-(kr)-(ks)-(kt)-(ku)-(kv)-(kw)-(kx)-(ky)-(kz)-(la)-(lb)-(lc)-(ld)-(le)-(lf)-(lg)-(lh)-(li)-(lj)-(lk)-(ll)-(lm)-(ln)-(lo)-(lp)-(lq)-(lr)-(ls)-(lt)-(lu)-(lv)-(lw)-(lx)-(ly)-(lz)-(ma)-(mb)-(mc)-(md)-(me)-(mf)-(mg)-(mh)-(mi)-(mj)-(mk)-(ml)-(mm)-(mn)-(mo)-(mp)-(mq)-(mr)-(ms)-(mt)-(mu)-(mv)-(mw)-(mx)-(my)-(mz)-(na)-(nb)-(nc)-(nd)-(ne)-(nf)-(ng)-(nh)-(ni)-(nj)-(nk)-(nl)-(nm)-(no)-(np)-(nq)-(nr)-(ns)-(nt)-(nu)-(nv)-(nw)-(nx)-(ny)-(nz)-(oa)-(ob)-(oc)-(od)-(oe)-(of)-(og)-(oh)-(oi)-(oj)-(ok)-(ol)-(om)-(on)-(oo)-(op)-(oq)-(or)-(os)-(ot)-(ou)-(ov)-(ow)-(ox)-(oy)-(oz)-(pa)-(pb)-(pc)-(pd)-(pe)-(pf)-(pg)-(ph)-(pi)-(pj)-(pk)-(pl)-(pm)-(pn)-(po)-(pp)-(pq)-(pr)-(ps)-(pt)-(pu)-(pv)-(pw)-(px)-(py)-(pz)-(qa)-(qb)-(qc)-(qd)-(qe)-(qf)-(qg)-(qh)-(qi)-(qj)-(qk)-(ql)-(qm)-(qn)-(qo)-(qp)-(qq)-(qr)-(qs)-(qt)-(qu)-(qv)-(qw)-(qx)-(qy)-(qz)-(ra)-(rb)-(rc)-(rd)-(re)-(rf)-(rg)-(rh)-(ri)-(rj)-(rk)-(rl)-(rm)-(rn)-(ro)-(rp)-(rq)-(rr)-(rs)-(rt)-(ru)-(rv)-(rw)-(rx)-(ry)-(rz)-(sa)-(sb)-(sc)-(sd)-(se)-(sf)-(sg)-(sh)-(si)-(sj)-(sk)-(sl)-(sm)-(sn)-(so)-(sp)-(sq)-(sr)-(ss)-(st)-(su)-(sv)-(sw)-(sx)-(sy)-(sz)-(ta)-(tb)-(tc)-(td)-(te)-(tf)-(tg)-(th)-(ti)-(tj)-(tk)-(tl)-(tm)-(tn)-(to)-(tp)-(tq)-(tr)-(ts)-(tt)-(tu)-(tv)-(tw)-(tx)-(ty)-(tz)-(ua)-(ub)-(uc)-(ud)-(ue)-(uf)-(ug)-(uh)-(ui)-(uj)-(uk)-(ul)-(um)-(un)-(uo)-(up)-(uq)-(ur)-(us)-(ut)-(uu)-(uv)-(uw)-(ux)-(uy)-(uz)-(va)-(vb)-(vc)-(vd)-(ve)-(vf)-(vg)-(vh)-(vi)-(vj)-(vk)-(vl)-(vm)-(vn)-(vo)-(vp)-(vq)-(vr)-(vs)-(vt)-(vu)-(vv)-(vw)-(vx)-(vy)-(vz)-(wa)-(wb)-(wc)-(wd)-(we)-(wf)-(wg)-(wh)-(wi)-(wj)-(wk)-(wl)-(wm)-(wn)-(wo)-(wp)-(wq)-(wr)-(ws)-(wt)-(wu)-(wv)-(ww)-(wx)-(wy)-(wz)-(xa)-(xb)-(xc)-(xd)-(xe)-(xf)-(xg)-(xh)-(xi)-(xj)-(xk)-(xl)-(xm)-(xn)-(xo)-(xp)-(xq)-(xr)-(xs)-(xt)-(xu)-(xv)-(xw)-(xx)-(xy)-(xz)-(ya)-(yb)-(yc)-(yd)-(ye)-(yf)-(yg)-(yh)-(yi)-(yj)-(yk)-(yl)-(ym)-(yn)-(yo)-(yp)-(yq)-(yr)-(ys)-(yt)-(yu)-(yv)-(yw)-(yx)-(yy)-(yz)-(za)-(zb)-(zc)-(zd)-(ze)-(zf)-(zg)-(zh)-(zi)-(zj)-(zk)-(zl)-(zm)-(zn)-(zo)-(zp)-(zq)-(zr)-(zs)-(zt)-(zu)-(zv)-(zw)-(zx)-(zy)-(zz)					
11 - - - -	AVANZO DI AMMINISTRAZIONE DELL'ESERCIZIO PRECEDENTE	85927	AVANZO DI AMMINISTRAZIONE DELL'ESERCIZIO PRECEDENTE - QUOTA REGIONALI	421.163,61	0,00	0,00	0,00	0,00	0,00	421.163,61	0,00	0,00	421.163,61	0,00
11 - - - -	AVANZO DI AMMINISTRAZIONE DELL'ESERCIZIO PRECEDENTE	85938	AVANZO DI AMMINISTRAZIONE DELL'ESERCIZIO PRECEDENTE - QUOTA REGIONALI	43.331,59	0,00	0,00	0,00	0,00	0,00	43.331,59	0,00	0,00	43.331,59	0,00
11 - - - -	AVANZO DI AMMINISTRAZIONE DELL'ESERCIZIO PRECEDENTE	85939	AVANZO DI AMMINISTRAZIONE DELL'ESERCIZIO PRECEDENTE - QUOTA REGIONALI	12.736,35	0,00	0,00	0,00	0,00	0,00	12.736,35	0,00	0,00	12.736,35	0,00
11 - - - -	AVANZO DI AMMINISTRAZIONE DELL'ESERCIZIO PRECEDENTE	85940	AVANZO DI AMMINISTRAZIONE DELL'ESERCIZIO PRECEDENTE - QUOTA REGIONALI	3.875,99	0,00	0,00	0,00	0,00	0,00	3.875,99	0,00	0,00	3.875,99	0,00
11 - - - -	AVANZO DI AMMINISTRAZIONE DELL'ESERCIZIO PRECEDENTE	85946	AVANZO DI AMMINISTRAZIONE DELL'ESERCIZIO PRECEDENTE - QUOTA REGIONALI	3.032,579,95	0,00	0,00	0,00	0,00	0,00	3.032,579,95	0,00	0,00	3.032,579,95	0,00
11 - - - -	AVANZO DI AMMINISTRAZIONE DELL'ESERCIZIO PRECEDENTE	85947	AVANZO DI AMMINISTRAZIONE DELL'ESERCIZIO PRECEDENTE - QUOTA REGIONALI	4.909,09	0,00	0,00	0,00	0,00	0,00	4.909,09	0,00	0,00	4.909,09	0,00
11 - - - -	AVANZO DI AMMINISTRAZIONE DELL'ESERCIZIO PRECEDENTE	85948	AVANZO DI AMMINISTRAZIONE DELL'ESERCIZIO PRECEDENTE - QUOTA REGIONALI	4.348,686,71	0,00	0,00	0,00	0,00	0,00	4.348,686,71	0,00	0,00	4.348,686,71	0,00
11 - - - -	AVANZO DI AMMINISTRAZIONE DELL'ESERCIZIO PRECEDENTE	85949	AVANZO DI AMMINISTRAZIONE DELL'ESERCIZIO PRECEDENTE - QUOTA REGIONALI	8.057,327,08	0,00	0,00	0,00	0,00	0,00	8.057,327,08	0,00	0,00	8.057,327,08	0,00
11 - - - -	AVANZO DI AMMINISTRAZIONE DELL'ESERCIZIO PRECEDENTE	85951	AVANZO DI AMMINISTRAZIONE DELL'ESERCIZIO PRECEDENTE - QUOTA REGIONALI	856,832,96	0,00	0,00	0,00	0,00	0,00	856,832,96	0,00	0,00	856,832,96	0,00
11 - - - -	AVANZO DI AMMINISTRAZIONE DELL'ESERCIZIO PRECEDENTE	85954	AVANZO DI AMMINISTRAZIONE DELL'ESERCIZIO PRECEDENTE - QUOTA REGIONALI	2.096,47	0,00	0,00	0,00	0,00	0,00	2.096,47	0,00	0,00	2.096,47	0,00
11 - - - -	AVANZO DI AMMINISTRAZIONE DELL'ESERCIZIO PRECEDENTE	85955	AVANZO DI AMMINISTRAZIONE DELL'ESERCIZIO PRECEDENTE - QUOTA REGIONALI	7.550,000,00	0,00	0,00	0,00	0,00	0,00	7.550,000,00	0,00	0,00	7.550,000,00	0,00
11 - - - -	AVANZO DI AMMINISTRAZIONE DELL'ESERCIZIO PRECEDENTE	85968	AVANZO DI AMMINISTRAZIONE DELL'ESERCIZIO PRECEDENTE - QUOTA REGIONALI	187,87	0,00	0,00	0,00	0,00	0,00	187,87	0,00	0,00	187,87	0,00
11 - - - -	AVANZO DI AMMINISTRAZIONE DELL'ESERCIZIO PRECEDENTE	85971	AVANZO DI AMMINISTRAZIONE DELL'ESERCIZIO PRECEDENTE - QUOTA REGIONALI	15.735,00	0,00	0,00	0,00	0,00	0,00	15.735,00	0,00	0,00	15.735,00	0,00
11 - - - -	AVANZO DI AMMINISTRAZIONE DELL'ESERCIZIO PRECEDENTE	85972	AVANZO DI AMMINISTRAZIONE DELL'ESERCIZIO PRECEDENTE - QUOTA REGIONALI	511,67	0,00	0,00	0,00	0,00	0,00	511,67	0,00	0,00	511,67	0,00
11 - - - -	AVANZO DI AMMINISTRAZIONE DELL'ESERCIZIO PRECEDENTE	85974	AVANZO DI AMMINISTRAZIONE DELL'ESERCIZIO PRECEDENTE - QUOTA REGIONALI	2.382,11	0,00	0,00	0,00	0,00	0,00	2.382,11	0,00	0,00	2.382,11	0,00
11 - - - -	AVANZO DI AMMINISTRAZIONE DELL'ESERCIZIO PRECEDENTE	85975	AVANZO DI AMMINISTRAZIONE DELL'ESERCIZIO PRECEDENTE - QUOTA REGIONALI	511,67	0,00	0,00	0,00	0,00	0,00	511,67	0,00	0,00	511,67	0,00

1)Elenco analitico delle risorse vincolate rappresentate nel prospetto del risultato di amministrazione 2018

Capitolo di entrata	descrizione	Capitolo di spesa	Descr.	Risorse vincolate al 1/1/2018 (a)	Accertamenti esercizio 2018 (b)	Impieghi esercizio 2018 (c)	Fondo pluriennale 31/12/2018 (d)	Cancellazione dell'accantonamento o eliminazione dei viticci (e)	Risorse vincolate al 01/01/2019 (f)=(a)+(b)-(c)-(e)	Utilizzo risorse nell'esercizio 2019 (h)
11 - - - -	AVANZO DI AMMINISTRAZIONE DELL'ESERCIZIO PRECEDENTE	35977	UNIFICAZIONE DEI SISTEMI DI PAESI TERZI - PROGETTO PER UN SISTEMA TOSCANO ANTIDISCRIMINAZIONE - QUOTA UE - TRASFERIMENTI CORRENTI A PARTNERS ENTI PUBBLICI - AVVISO PUBBLICO C/2017/00015/2017/PROGETTO	2.382,11	0,00	0,00	0,00	0,00	2.382,11	0,00
11 - - - -	AVANZO DI AMMINISTRAZIONE DELL'ESERCIZIO PRECEDENTE	35978	EGRE-JOB - TRASFERIMENTI CORRENTI A PARTNER ITALIANI QUOTA UE	56.597,51	0,00	0,00	0,00	0,00	56.597,51	0,00
11 - - - -	AVANZO DI AMMINISTRAZIONE DELL'ESERCIZIO PRECEDENTE	35982	EGRE-JOB - TRASFERIMENTI CORRENTI A PARTNER EXTRA-EUROPEI QUOTA UE	24.286,58	0,00	0,00	0,00	0,00	24.286,58	0,00
11 - - - -	AVANZO DI AMMINISTRAZIONE DELL'ESERCIZIO PRECEDENTE	35983	PERSONALE - QUOTA UE	4.007,84	0,00	0,00	0,00	0,00	4.007,84	0,00
11 - - - -	AVANZO DI AMMINISTRAZIONE DELL'ESERCIZIO PRECEDENTE	35984	TRASFONTEALERA ITALIA FRANCA MARITIMO 2014-2020. QUOTA	8.638,40	0,00	1.684,23	0,00	0,00	6.954,17	0,00
11 - - - -	AVANZO DI AMMINISTRAZIONE DELL'ESERCIZIO PRECEDENTE	35985	PROGETTO IMPACT - ITALIA FRANCA MARITIMO 2014-2020. QUOTA ONERI (UE 85%)	1.317,62	0,00	0,00	0,00	0,00	1.317,62	0,00
11 - - - -	AVANZO DI AMMINISTRAZIONE DELL'ESERCIZIO PRECEDENTE	35986	PROGETTO IMPACT - ITALIA FRANCA MARITIMO 2014-2020. QUOTA IRAP (UE 85%)	734,23	0,00	0,00	0,00	0,00	734,23	0,00
11 - - - -	AVANZO DI AMMINISTRAZIONE REGIONALE PER L'OCCUPAZIONE DEI DISABILI FONDI VINCOLATI - RISORSE CORRENTI	35988	VOLEGGIARE PER DISABILI OCCUPAZIONE PER L'IMPIEGO REGIONALE TOSCANA PER L'IMPIEGO PER LO SVOLGIMENTO DELLE FUNZIONI DI CUI ALLA LETT. O) DELL'ART. 21 QUATER STUDIUM KATERGICI VALUTAZIONE	6.151.209,27	4.716.165,48	5.087.198,89	0,00	0,00	5.782.216,06	0,00
11 - - - -	AVANZO DI AMMINISTRAZIONE DELL'ESERCIZIO PRECEDENTE	35989	AMBIENTALE STRATEGICA A SUPPORTO DELLA PROGRAMMAZIONE DI SETTORE COMISSARIALE LAGUNA DI ORBETELLO - SPESE CORRENTI FINALIZZATE ALLA GESTIONE DEL SISTEMA ALGALE- SPESE PER MANUTENZIONI	12.350,00	0,00	6.014,60	0,00	0,00	12.350,00	0,00
11 - - - -	AVANZO DI AMMINISTRAZIONE DELL'ESERCIZIO PRECEDENTE	35987	REALIZZAZIONE DEGLI INTERVENTI DI MITIGAZIONE DEL RISCHIO IDROGEOLOGICO - ACCORDO MATM R.T. (L. 26/02/2006 E 24/02/2007) - GESTIONE	18.035.404,56	0,00	1.576.000,00	0,00	0,00	16.459.404,56	0,00
11 - - - -	AVANZO DI AMMINISTRAZIONE DELL'ESERCIZIO PRECEDENTE	36021	COMMISSARIALE LAGUNA DI ORBETELLO - SPESE IN CONTO CAPITALE FINALIZZATE ALLA MANUTENZIONE MANANTI	54.046,00	0,00	17.446,00	0,00	0,00	36.600,00	0,00
11 - - - -	AVANZO DI AMMINISTRAZIONE DELL'ESERCIZIO PRECEDENTE	36022	RICOSTRUZIONE PONTI DI STRUTTI - CONTRIBUTI A ENTI LOCALI	100.000,00	0,00	0,00	0,00	0,00	100.000,00	0,00
11 - - - -	AVANZO DI AMMINISTRAZIONE DELL'ESERCIZIO PRECEDENTE	36027	EVENTO FALCONI IN OCCASIONE DEL 20° ANNIVERSARIO DELLA LEGGE 30/09/2002 - SCELTA DI AZIONE E REALIZZAZIONE	31.866,40	0,00	0,00	0,00	0,00	31.866,40	0,00
11 - - - -	AVANZO DI AMMINISTRAZIONE DELL'ESERCIZIO PRECEDENTE	36032	MISURA 2-B REINSENERIMENTO GIOVANI 15-24 ANNI - TRASFERIMENTI CORRENTI AD ENTI DELLE AMMINISTRAZIONI LOCALI - COFINANZIAMENTO UE	15.665,25	0,00	0,00	0,00	0,00	15.665,25	0,00
11 - - - -	AVANZO DI AMMINISTRAZIONE DELL'ESERCIZIO PRECEDENTE	36000	SPESE DI INVESTIMENTO IN PRESENZA PER EVENTI CAUSATI DA FONDI STATALI	457.491,81	0,00	442.405,73	0,00	0,00	15.086,08	0,00
11 - - - -	AVANZO DI AMMINISTRAZIONE DELL'ESERCIZIO PRECEDENTE	36002	SPESE PER INDAGINI DI MICROZONAZIONE SISMICA - ART. 11 D.L. 30/09/09	266.886,49	0,00	263.489,99	0,00	0,00	3.396,50	0,00

1) Elenco analitico delle risorse vincolate rappresentate nel prospetto del risultato di amministrazione 2018

Capitolo di entrata	descrizione	Capitolo di spesa	Descr.	Risorse vincolate al 1/1/2018		Accertamenti esercizio 2018		Impieghi esercizio 2018		Fondo pluriennale dell'esercizio di eliminazione del bilancio 31/12/2018		Cancellazione dell'accertamento o eliminazione del bilancio		Risorsa vincolata al 01/01/2019	Utilizzo risorse nell'esercizio 2018
				(a)	(b)	(c)	(d)	(e)	(f)	(g)	(h)				
11 - - - -	AVANZO DI AMMINISTRAZIONE														
11 - - - -	DELLESERCIZIO PRECEDENTE	90005	PROGETTO RIDUZIONE DEL RISCHIO SISMICO - QUOTA RETRIBUZIONE	46.621,07	0,00	0,00	40.857,53	0,00	0,00	0,00	0,00	0,00	63,54	0,00	
11 - - - -	DELLESERCIZIO PRECEDENTE	90006	PROGETTO RIDUZIONE RISCHIO SISMICO - QUOTA ONERI	11.168,37	0,00	0,00	10.574,28	0,00	0,00	0,00	0,00	0,00	795,09	0,00	
11 - - - -	DELLESERCIZIO PRECEDENTE	90007	PROGETTO RIDUZIONE RISCHIO SISMICO - QUOTA IRAP	3.452,79	0,00	0,00	3.259,36	0,00	0,00	0,00	0,00	0,00	193,43	0,00	
11 - - - -	AVANZO DI AMMINISTRAZIONE	90013	ATTIVITA' DI STRUTTURA DI VALUTAZIONE DEGLI IMPATTI AMBIENTALI - QUOTA RETRIBUZIONE	87.132,29	0,00	0,00	74.384,38	0,00	0,00	0,00	0,00	0,00	12.754,91	0,00	
11 - - - -	AVANZO DI AMMINISTRAZIONE	90014	ATTIVITA' DI STRUTTURA DI VALUTAZIONE DEGLI IMPATTI AMBIENTALI - QUOTA ONERI	24.276,05	0,00	0,00	20.749,30	0,00	0,00	0,00	0,00	0,00	3.526,75	0,00	
11 - - - -	AVANZO DI AMMINISTRAZIONE	90015	ATTIVITA' DI STRUTTURA DI VALUTAZIONE DEGLI IMPATTI AMBIENTALI - QUOTA IRAP	7.408,85	0,00	0,00	6.301,30	0,00	0,00	0,00	0,00	0,00	1.107,55	0,00	
11 - - - -	AVANZO DI AMMINISTRAZIONE	90017	PROGETTI OPERATIVI CON I COMUNI DEI GIOVANI - CONTRIBUTI DI EMANIPAZIONE REGIONALE DI PARTITA	1.315.480,00	0,00	0,00	1.100.030,00	0,00	0,00	0,00	0,00	0,00	215.450,00	0,00	
11 - - - -	AVANZO DI AMMINISTRAZIONE	90075	ESPESE PER LO SVOLGIMENTO DELL'UFFICIO DELLA CONSIGLIERA REGIONALE DI PARTITA	7.993,69	0,00	0,00	5.928,19	0,00	0,00	0,00	0,00	0,00	2.065,50	0,00	
11 - - - -	AVANZO DI AMMINISTRAZIONE	90076	INDENNITA' DELLE CONSIGLIERE DI PARTITA AI SENSI DELL'ART. 17, COMMA 2 DEL D.L. 199/2006	413,10	0,00	0,00	321,30	0,00	0,00	0,00	0,00	0,00	91,80	0,00	
11 - - - -	AVANZO DI AMMINISTRAZIONE	90109	URBANI WASTE - N. 890482 - SPESE PER MISSIONI	1.000,00	0,00	0,00	441,23	0,00	0,00	0,00	0,00	0,00	558,77	0,00	
11 - - - -	AVANZO DI AMMINISTRAZIONE	93008	PERFEZIONAMENTO DEI SERVIZI FAVORI AL PERSONALE E SERVIZI ASSISTENZIALI - TRASF. CORRENTI A ENTI PUBBLICI	30.250,79	0,00	0,00	29.288,73	0,00	0,00	0,00	0,00	0,00	962,06	0,00	
11 - - - -	AVANZO DI AMMINISTRAZIONE	93024	FINANZIAMENTO BANCHE DI RISERVA NAZIONALE FIUME ARNO - FINANZ. SOSTENUTIVE 13622007	216.700,00	0,00	0,00	213.350,00	0,00	0,00	0,00	0,00	0,00	3.350,00	0,00	
11 - - - -	AVANZO DI AMMINISTRAZIONE	93034	RIPROGRAMMAZIONE ECONOMIE PER ULTERIORE FINANZIAMENTO DI INTERVENTI DA INSERIRE NELL'AMPO D'OPERA DEL 2003/0	16.605,41	0,00	0,00	14.878,31	0,00	0,00	0,00	0,00	0,00	817,10	0,00	
11 - - - -	AVANZO DI AMMINISTRAZIONE	93043	OBBLIGO FORMATIVO - INIZIATIVE CON FINANZIAMENTO STATALE	75.776,30	0,00	0,00	68.487,90	0,00	0,00	0,00	0,00	0,00	5.278,40	0,00	
11 - - - -	AVANZO DI AMMINISTRAZIONE	93045	FORMAZIONE AI SENSI DELL'ART. 11 COMMA 7 DEL DLDS 81/2008 IN MATERIA DI SALUTE E SICUREZZA SUI LUOGHI DI LAVORO	1.386.400,12	0,00	0,00	1.353.403,99	0,00	0,00	0,00	0,00	0,00	14.996,13	0,00	
11 - - - -	AVANZO DI AMMINISTRAZIONE	93046	SOSTEGNO DELL'OCCUPAZIONE - FINANZIAMENTO STATALE	534.938,03	0,00	0,00	469.426,58	0,00	0,00	0,00	0,00	0,00	65.511,45	0,00	
12 - - - -	AVANZO DI AMMINISTRAZIONE	93050	PROGRAMMAZIONE QUOTA RT - SETTORE Formazione Formazioni Strategiche e Professionali - C3.2.2.A	76.539,56	0,00	0,00	76.860,82	0,00	0,00	0,00	0,00	0,00	478,74	0,00	
12 - - - -	AVANZO DI AMMINISTRAZIONE	93051	OCCUPAZIONE QUOTA REGIONE - SETTORE ISTRUZIONE E EDUCAZIONE - TRASFERIMENTI ALTRI SOGGETTI	50.214,42	0,00	0,00	45.244,64	0,00	0,00	0,00	0,00	0,00	4.969,78	0,00	
11 - - - -	AVANZO DI AMMINISTRAZIONE	93052	DIRITTO DI AZIONE FINANZIAMENTO STATALE - FINANZIAMENTO	766.752,86	0,00	0,00	750.180,44	0,00	0,00	0,00	0,00	0,00	16.602,42	0,00	
12 - - - -	AVANZO DI AMMINISTRAZIONE	93053	PROGRAMMAZIONE QUOTA REGIONALE STRATEGICA - ATTIVITA' QUALIFICHE - C311A - TRASFERIMENTI IMPRESE - QUOTA RT	245.698,51	0,00	0,00	242.179,52	0,00	0,00	0,00	0,00	0,00	518,99	0,00	

1) Elenco analitico delle risorse vincolate rappresentate nel prospetto del risultato di amministrazione 2018

Capitolo di entrata	descrizione	Capitolo di spesa	Descr.	Risorse vincolate al 1/1/2018		Accertamenti esercizio 2018		Impieghi esercizio 2018		Fondo pluriennale dell'esercizio 31/12/2018		Cancellazione dell'accantonamento o eliminazione del vincolo		Risorse vincolate al 01/01/2019		Utilizzo risorse nell'esercizio 2018
				(a)	(b)	(c)	(d)	(e)	(f)	(g)	(h)					
11 - - - -	AVANZO DI AMMINISTRAZIONE DELL'ESERCIZIO PRECEDENTE	93079	EVENTI CALAMITOSI PROVINCE DI LUCCA E MASSA CARRARA OTT - NOV 2010 - OPCM 3922/2011	44.450,90	0,00	0,00	14.040,95	0,00	0,00	0,00	30.409,95	0,00	0,00	0,00		
11 - - - -	AVANZO DI AMMINISTRAZIONE DELL'ESERCIZIO PRECEDENTE	93083	SPESA PER INDAGINI DI MICROZONAZIONE SISMICA - ART. 11 D.L. 392/2009	34.005,69	0,00	0,00	29.355,09	0,00	0,00	0,00	4.250,00	0,00	0,00	0,00		
11 - - - -	AVANZO DI AMMINISTRAZIONE DELL'ESERCIZIO PRECEDENTE	93084	INDIZIONE DEL RISCHIO SISMICO SU EDIFICI DI PROPRIETA' DI FAMIGLIE - ART. 11 D.L. 392/2009	95.000,00	0,00	0,00	29.652,34	0,00	0,00	0,00	65.347,66	0,00	0,00	0,00		
11 - - - -	AVANZO DI AMMINISTRAZIONE DELL'ESERCIZIO PRECEDENTE	93114	OPERA DI FORMAZIONE IN MATERIA DI ACCORDO CON I NUR	128,90	0,00	0,00	0,00	0,00	0,00	0,00	128,90	0,00	0,00	0,00		
11 - - - -	AVANZO DI AMMINISTRAZIONE DELL'ESERCIZIO PRECEDENTE	93135	SUI INTERVENTI E SERVIZI SOCIALI PER LA POPOLAZIONE A RISCHIO DI POVERTA' E DELL'ESCLUSIONE SOCIALE - TRASFERIMENTO AD ALTRI SOGGETTI	40.000,00	0,00	0,00	15.000,00	0,00	0,00	0,00	25.000,00	0,00	0,00	0,00		
11 - - - -	AVANZO DI AMMINISTRAZIONE DELL'ESERCIZIO PRECEDENTE	93141	FONDI POLITICHE PER LA FAMIGLIA - URBANA PER ALLOGGIA CANONE SOSTENIBILE - PARTECIPAZIONE REGIONALE TOSCANA	91.069,62	0,00	0,00	30.450,00	0,00	0,00	0,00	60.619,62	0,00	0,00	0,00		
11 - - - -	AVANZO DI AMMINISTRAZIONE DELL'ESERCIZIO PRECEDENTE	93172	OPERA DI FORMAZIONE IN MATERIA DI ACCORDO CON I NUR	52.163,94	0,00	0,00	28.034,84	0,00	0,00	0,00	24.129,10	0,00	0,00	0,00		
11 - - - -	AVANZO DI AMMINISTRAZIONE DELL'ESERCIZIO PRECEDENTE	93189	RISPARMIO E RECUPERO DI ENERGIA PER LE ATTIVITA' DI RICERCA SCIENTIFICHE, TUTELA AMBIENTALE TERRITORI, INTERESSI, INSEDIAMENTI IMPIANTI GEOTERMICI	10.890,29	0,00	0,00	9.855,82	0,00	0,00	0,00	1.034,47	0,00	0,00	0,00		
11 - - - -	AVANZO DI AMMINISTRAZIONE DELL'ESERCIZIO PRECEDENTE	93194	SERVIZI DI ASSISTENZA SANITARIA PER I DISSESTI IDROLOGICI E MOVIMENTI FRANOSI-FINANZIARI, STATALE	28.752,52	0,00	0,00	0,00	0,00	0,00	0,00	28.752,52	0,00	0,00	0,00		
11 - - - -	AVANZO DI AMMINISTRAZIONE DELL'ESERCIZIO PRECEDENTE	93207	OPERA DI FORMAZIONE IN MATERIA DI ACCORDO CON I NUR	16.536,88	0,00	0,00	0,00	0,00	0,00	0,00	16.536,88	0,00	0,00	0,00		
11 - - - -	AVANZO DI AMMINISTRAZIONE DELL'ESERCIZIO PRECEDENTE	93216	OPERA DI FORMAZIONE IN MATERIA DI ACCORDO CON I NUR	789.903,34	0,00	0,00	759.511,69	0,00	0,00	0,00	40.391,75	0,00	0,00	0,00		
12 - - - -	AVANZO DI AMMINISTRAZIONE DELL'ESERCIZIO PRECEDENTE	93240	FOR FESR 2014/2020 INCENTIVI PER LA RICERCA SCIENTIFICA ALL'INTERNAZIONALIZZAZIONE IN FAVORE DELLE PMI AZIONE 3.4.2 - QUOTA REGIONE	450.715,14	0,00	0,00	338.235,52	0,00	0,00	84.390,36	28.089,26	0,00	0,00	0,00		
12 - - - -	AVANZO DI AMMINISTRAZIONE DELL'ESERCIZIO PRECEDENTE	93245	INTELLIGENZA ECONOMICA (MISURE E DEI PROCESSI PRODUTTIVI DELLE IMPRESE - INTERVENTI DI EFFICIENTAMENTO ENERGETICO DEI PROCESSI PRODUTTIVI - AZIONE 4.2.1 A2 - QUOTA REGIONE)	24.970,50	0,00	0,00	22.851,25	0,00	0,00	0,00	2.319,25	0,00	0,00	0,00		
12 - - - -	AVANZO DI AMMINISTRAZIONE DELL'ESERCIZIO PRECEDENTE	93290	ISTITUZIONALE E AMMINISTRATIVA - ACQUISTO DI BENI E SERVIZI - QUOTA REGIONE	14.113,71	0,00	0,00	13.822,80	0,00	0,00	0,00	290,91	0,00	0,00	0,00		
11 - - - -	AVANZO DI AMMINISTRAZIONE DELL'ESERCIZIO PRECEDENTE	93383	OPERA DI FORMAZIONE IN MATERIA DI ACCORDO CON I NUR	1.981,86	0,00	0,00	0,00	0,00	0,00	0,00	1.981,86	0,00	0,00	0,00		
12 - - - -	AVANZO DI AMMINISTRAZIONE DELL'ESERCIZIO PRECEDENTE	93412	TECNICA - QUOTA DI COFINANZIAMENTO REGIONALE PER SPESE DI NATURA CORRENTE - MISSIONI PERSONALE DIPENDENTE	89,89	0,00	0,00	0,00	0,00	0,00	0,00	89,89	0,00	0,00	0,00		
12 - - - -	AVANZO DI AMMINISTRAZIONE DELL'ESERCIZIO PRECEDENTE	93420	OCCUPAZIONE SETTORE WELFARE - SERVIZIO CIVILE - QUOTA ASSICURATIVA - QUOTA REGIONE	16.606,28	0,00	0,00	7.788,95	0,00	0,00	0,00	8.809,69	0,00	0,00	0,00		

1) Elenco analitico delle risorse vincolate rappresentate nel prospetto del risultato di amministrazione 2018

Capitolo di entrata	descrizione	Capitolo di spesa	Descr.	Risorse vincolate al 1/1/2018 (a)	Accertamenti esercizio 2018 (b)	Impieghi esercizio 2018 (c)	Fondo pluriennale 31/12/2018 (d)	Cancellazione dell'accantonamento o eliminazione dei vincoli (e)	Risorse vincolate al 01/01/2019 (f) = (a) + (b) - (c) - (e)	di cui Residui Preventi	Utilizzo risorse nell'esercizio 2019 (h)
11 - - - -	AVANZO DI AMMINISTRAZIONE DELL'ESERCIZIO PRECEDENTE	93514	EVENTI ACCADEMICI E CULTURALI - TRASFERIMENTI CORRENTI A ENTI LOCALI - SPESE PER IL SOCCORSO E LE EMERGENZE - PROGRAMMI DI COOPERAZIONE	47.840,74	0,00	40.632,00	0,00	0,00	7.208,74		0,00
11 - - - -	AVANZO DI AMMINISTRAZIONE DELL'ESERCIZIO PRECEDENTE	93524	INTERREG V ITALIA FRANCHIA MARITTIMO 2014/2020 - PROGETTO MAREGOI.	838,07	0,00	0,00	0,00	0,00	838,07		0,00
11 - - - -	AVANZO DI AMMINISTRAZIONE DELL'ESERCIZIO PRECEDENTE	93535	SPESA PER L'ONORAMENTO DELL'UFFICIO DELLA CONSIGLIERA REGIONALE DI PARTITA	675,00	0,00	0,00	0,00	0,00	675,00		0,00
11 - - - -	AVANZO DI AMMINISTRAZIONE DELL'ESERCIZIO PRECEDENTE	93536	INDENNITA' DELLE CONSIGLIERE DI PARTITA AI SENSI DELL'ART 17, COMMA 2 DEL DL. 199/2006	57,38	0,00	0,00	0,00	0,00	57,38		0,00
11 - - - -	AVANZO DI AMMINISTRAZIONE DELL'ESERCIZIO PRECEDENTE	93537	CONSEGUENTI AGLI EVENTI CALAMITOSI GIUGNO 1996.	105.308,27	0,00	0,00	0,00	0,00	105.308,27		0,00
11 - - - -	AVANZO DI AMMINISTRAZIONE DELL'ESERCIZIO PRECEDENTE	93546	INTERVENTO ADEGUAMENTO IDROLOGICO CANALE SCIOLORE DI ARNO - FONDO STATO - UNIVERSITA' DALLA PROVINCIA DI PISA.	514.599,09	0,00	496.487,16	0,00	0,00	18.111,93		0,00
11 - - - -	AVANZO DI AMMINISTRAZIONE DELL'ESERCIZIO PRECEDENTE	93551	EFFICIENTAMENTO DEGLI IMMOBILI E DEI PROCESSI PRODUTTIVI DELLE IMPRESE - INTERVENTI DI EFFICIENTAMENTO ENERGETICO NEGLI IMMOBILI SEDE DELLE IMPRESE - AZIONE 4.2.1.A.1 - QUOTA REGIONE - RECUPERO ORGANISMI	230.986,76	0,00	154.827,57	0,00	67.794,71	8.374,48		0,00
11 - - - -	AVANZO DI AMMINISTRAZIONE DELL'ESERCIZIO PRECEDENTE	93553	QUOTA REGIONE - RECUPERO ORGANISMI INTERNI	25.639,95	0,00	25.612,96	0,00	0,00	27,00		0,00
11 - - - -	AVANZO DI AMMINISTRAZIONE DELL'ESERCIZIO PRECEDENTE	98041	ASSISTENZA TECNICA - FONDI FESR - SPESE MISSIONI - QUOTA UE E STATO - TRASFERIMENTI CORRENTI	2.711,30	0,00	0,00	0,00	0,00	2.711,30		0,00
11 - - - -	AVANZO DI AMMINISTRAZIONE DELL'ESERCIZIO PRECEDENTE	98060	MATERIA DI SOCIETA' DELL'INFORMAZIONE IV ATTO INTEGRATIVO DEL 18/12/2009 - TRASFERIMENTO DELL'INTELLIGENZA DELLA SICUREZZA STRADALE DELLA REGIONE TOSCANA E ATTIVITA' CONNESSA	8.402,00	0,00	0,00	0,00	0,00	8.402,00		0,00
90157 - - - -	DELLESEERCIZIO PRECEDENTE - ENTRATE DI REGIONE DEL CENTRO DI MONITORAGGIO REGIONALE DELLA SICUREZZA STRADALE	98061	REGIONE TOSCANA E ATTIVITA' CONNESSA	0,00	16.000,00	15.729,59	0,00	0,00	270,41		0,00
11 - 90103 - - - -	DELLESEERCIZIO PRECEDENTE - ENTRATE DI 2014/2020 - CORFINZIAMENTO STATO - PARTE CORRENTE	98160	FOR FSE 2014/2020 - ASSE D. CARAPATA' ISTITUZIONALE E AMMINISTRATIVA - ACQUISTO DI BENI E SERVIZI - QUOTA STATO	199,29	30.283,13	30.283,13	0,00	0,00	199,29		0,00
11 - 90101 - - - -	DELLESEERCIZIO PRECEDENTE - ENTRATE DI 2014/2020 - CORFINZIAMENTO UE - PARTE CORRENTE	98172	FOR FSE 2014/2020 - ASSE A - SCHEDA 2.1.3A - TIROCINI PROFESSIONISTI - QUOTA UE - TRASFERIMENTI AD ALTRE IMPRESE	1.050,00	34.800,00	34.800,00	0,00	0,00	1.050,00		0,00
11 - 90103 - - - -	DELLESEERCIZIO PRECEDENTE - ENTRATE DI 2014/2020 - CORFINZIAMENTO STATO - PARTE CORRENTE	98173	FOR FSE 2014/2020 - ASSE A - SCHEDA 2.1.3A - TIROCINI PROFESSIONISTI - QUOTA STATO - TRASFERIMENTI AD ALTRE IMPRESE	8.548,17	23.893,68	23.893,68	0,00	0,00	8.548,17		0,00
11 - 90101 - - - -	DELLESEERCIZIO PRECEDENTE - ENTRATE DI 2014/2020 - CORFINZIAMENTO UE - PARTE CORRENTE	98174	2.1.3A - TIROCINI PROFESSIONISTI - QUOTA REGIONE TRAMITE RECUPERO ANTICIPAZIONE RISORSE UE E STATO - FOR FSE 2014/2020 - ASSE A - SCHEDA 2.1.3A - TIROCINI PROFESSIONISTI - QUOTA UE - TRASFERIMENTI AD ALTRE IMPRESE	3.901,83	10.906,32	10.906,32	0,00	0,00	3.901,83		0,00
11 - 90101 - - - -	DELLESEERCIZIO PRECEDENTE - ENTRATE DI 2014/2020 - CORFINZIAMENTO UE - PARTE CORRENTE	98176	ISTITUZIONALE E AMMINISTRATIVA - ACQUISTO DI BENI E SERVIZI - FORMAZIONE PERSONALE DIPENDENTE - QUOTA UE	1,99	33.238,60	33.238,60	0,00	0,00	1,99		0,00

1) Elenco analitico delle risorse vincolate rappresentate nel prospetto del risultato di amministrazione 2018

Capitolo di entrata	descrizione	Capitolo di spesa	Descr.	Risorse vincolate al 1/1/2018	Accertamenti esercizio 2018	Impieghi esercizio 2018	Fondo pluriennale 31/12/2018	Cancellazione dell'accantonamento o eliminazione del vincolo	Risorse vincolate al 01/01/2019	Utilizzo risorse nell'esercizio 2018
				(a)	(b)	(c)	(d)	(e)	(f)=(a)-(e)-(c)-(d)	(h)
90194 - - - -	PROGRAMMA DI COOPERAZIONE INTERREGIONALE ITALIA-FRANCIA MARITTIMO 2014-2020 - PROGETTO "MIGRANT" - QUOTA STATO, CAPOFILA REGIONE LIGURIA	90218	PROGRAMMA DI COOPERAZIONE INTERREGIONALE ITALIA-FRANCIA MARITTIMO 2014-2020 - PROGETTO "MIGRANT" - MISSIONI QUOTA STATO	0,00	147,92	0,00	0,00	0,00	147,92	0,00
12 - - - -	AVANZO DI AMMINISTRAZIONE DELL'ESERCIZIO PRECEDENTE	N.C. 117	AVANZO DI AMMINISTRAZIONE - SVILUPPO DI NUOVE TECNOLOGIE SOSTENIBILI DI NUOVI PRODOTTI E SERVIZI AZIONE 1.14 - QUOTA REGIONE	2.946,90	0,00	0,00	0,00	0,00	2.946,90	0,00
11 - - - -	AVANZO DI AMMINISTRAZIONE DELL'ESERCIZIO PRECEDENTE	N.C. 108	PROGRAMMA HORIZON 2020 - PROGETTO "NEFERITI" - ACQUISTO DI BENI E SERVIZI	6.910,00	0,00	0,00	0,00	0,00	6.910,00	0,00
11 - - - -	AVANZO DI AMMINISTRAZIONE DELL'ESERCIZIO PRECEDENTE	N.C. 109	PROGRAMMA HORIZON 2020 - PROGETTO "NEFERITI" - ALTRE SPESE DI RAPPRESENTANZA	4.500,00	0,00	0,00	0,00	0,00	4.500,00	0,00
11 - - - -	AVANZO DI AMMINISTRAZIONE DELL'ESERCIZIO PRECEDENTE	N.C. 107	PROGRAMMA HORIZON 2020 - PROGETTO "NEFERITI" - MISSIONI	2.325,00	0,00	0,00	0,00	0,00	2.325,00	0,00
11 - - - -	AVANZO DI AMMINISTRAZIONE DELL'ESERCIZIO PRECEDENTE	N.C. 110	PROGRAMMA HORIZON 2020 - PROGETTO "NEFERITI" - ALTRE SPESE DI RAPPRESENTANZA	6.444,63	0,00	0,00	0,00	0,00	6.444,63	0,00
11 - - - -	AVANZO DI AMMINISTRAZIONE DELL'ESERCIZIO PRECEDENTE	N.C. 111	ASILI PER I NEFERITI E I NEFERITI (FAMI) 2014-2020 - PER IL "COMMIT" - COMPETENZE MIGRANTI IN TOSCANA" - ACQUISTI BENI E PRESTAZIONI DI SERVIZI QUOTA STATO	32.168,08	0,00	0,00	0,00	0,00	32.168,08	0,00
11 - - - -	AVANZO DI AMMINISTRAZIONE DELL'ESERCIZIO PRECEDENTE	N.C. 112	ASILI, MIGRAZIONE E INTEGRAZIONE (FAMI) 2014-2020 - PROGETTO "COMMIT" - COMPETENZE MIGRANTI IN TOSCANA" - ACQUISTI BENI E PRESTAZIONI DI SERVIZI QUOTA UE	32.168,08	0,00	0,00	0,00	0,00	32.168,08	0,00
11 - - - -	AVANZO DI AMMINISTRAZIONE DELL'ESERCIZIO PRECEDENTE	N.C. 62479	FORMAZIONE PERSONALE ARTI	200.000,00	0,00	0,00	0,00	0,00	200.000,00	0,00
11 - 22432 - - - -	AVANZO DI AMMINISTRAZIONE DELL'ESERCIZIO PRECEDENTE	N.C. 106	SPESE PER SOGGETTO AGGREGATORE - TRASFERIMENTO AD ESTER	0,00	250.000,00	0,00	0,00	0,00	250.000,00	0,00
11 - - - -	AVANZO DI AMMINISTRAZIONE DELL'ESERCIZIO PRECEDENTE	N.C. 105	SPESE PER SOGGETTO AGGREGATORE - ACQUISTO SERVIZI	0,00	113.663,69	0,00	0,00	0,00	113.663,69	0,00
11 - - - -	AVANZO DI AMMINISTRAZIONE DELL'ESERCIZIO PRECEDENTE	N.C. 100	FRANCIA MARITTIMO 2014-2020 - MISSIONI QUOTA UE (85%)	1.020,00	0,00	0,00	0,00	0,00	1.020,00	0,00
11 - - - -	AVANZO DI AMMINISTRAZIONE DELL'ESERCIZIO PRECEDENTE	N.C. 101	FRANCIA MARITTIMO 2014-2020 - MISSIONI QUOTA UE (85%) - PRESTAZIONI PROFESSIONALI E SPECIALISTICHE QUOTA UE (85%)	20.400,00	0,00	0,00	0,00	0,00	20.400,00	0,00
11 - - - -	AVANZO DI AMMINISTRAZIONE DELL'ESERCIZIO PRECEDENTE	N.C. 103	PROGETTO PRIMA PORTATA IN FRANCIA - MISSIONI QUOTA UE (85%)	8.500,00	0,00	0,00	0,00	0,00	8.500,00	0,00
11 - - - -	AVANZO DI AMMINISTRAZIONE DELL'ESERCIZIO PRECEDENTE	N.C. 102	PROGETTO PRIMA PORTATA IN FRANCIA - MISSIONI QUOTA UE (85%)	382,50	0,00	0,00	0,00	0,00	382,50	0,00
11 - - - -	AVANZO DI AMMINISTRAZIONE DELL'ESERCIZIO PRECEDENTE	N.C. 113	PROGRAMMA HORIZON 2020 - PROGETTO "ROSEWOOD" - MISSIONI	689,20	0,00	0,00	0,00	0,00	689,20	0,00
11 - - - -	AVANZO DI AMMINISTRAZIONE DELL'ESERCIZIO PRECEDENTE	N.C. 114	PROGRAMMA HORIZON 2020 - PROGETTO "ROSEWOOD" - ACQUISTO BENI E SERVIZI	1.679,01	0,00	0,00	0,00	0,00	1.679,01	0,00

1)Elenco analitico delle risorse vincolate rappresentate nel prospetto del risultato di amministrazione 2018

Capitolo di entrata	descrizione	Capitolo di spesa	Descr.	Risorse vincolate al 1/1/2018 (a)	Accertamenti esercizio 2018 (b)	Impieghi esercizio 2018 (c)	Fondo pluriennale 31/12/2018 (d)	Cancellazione dell'accantonamento o eliminazione del vincolo (e)	Risorse vincolate al 01/01/2019 (f)=(a)+(b)-(c)-(d)-(e)	Utilizzo risorse nell'esercizio 2019 (h)
11 - - - -	AVANZO DI AMMINISTRAZIONE DELL'ESERCIZIO PRECEDENTE	N.C. 118	D.P.G.R. 198/16 INTERVENTI DI SPORCO CIVILE IN CASERONE, RAMO LORANO E RAMO DI DONATA	1.899.207,78	0,00	0,00	0,00	0,00	1.899.207,78	0,00
11 - - - -	DELLESEERCIZIO PRECEDENTE	N.C. 119	INTERVENTI DI PIANIFICAZIONE DELLA PIANA FIORENTINA (DGR 319/2016) IN AREE DEL PATRIMONIO REGIONALE	442.090,43	0,00	0,00	0,00	0,00	442.090,43	0,00
11 - - - -	DELLESEERCIZIO PRECEDENTE	N.C. 120	PIANA FIORENTINA(DGR 319/2016) IN AREE DEMANIALI DI TERZI	1.072.909,51	0,00	0,00	0,00	0,00	1.072.909,51	0,00
11 - - - -	DELLESEERCIZIO PRECEDENTE	N.C. 121	FONDI PER L'ACQUISIZIONE DI COMPLESSI IMMOBILIARI IN AREE DESTINATE A LOGGI DI EDILIZIA RESIDENZIALE E PUBBLICA	15.000.000,00	0,00	0,00	0,00	0,00	15.000.000,00	0,00
11 - - - -	DELLESEERCIZIO PRECEDENTE	N.C. 122	PIANO OPERATIVO PER LA SICUREZZA NEL TERRITORIO (DGR 10/16) - ANNE 2014-2017	500.000,00	0,00	0,00	0,00	0,00	500.000,00	0,00
12 - - - -	AVANZO DI AMMINISTRAZIONE DELL'ESERCIZIO PRECEDENTE	N.C. 125	ISTRUZIONE - ATTIVITA' C 112A FORMAZIONE OPERATORI DELL'ASCUOLA - TRASFERIMENTI LA.P.P. - QUOTA REGIONE	2.590,71	0,00	0,00	0,00	0,00	2.590,71	0,00
11 - - - -	AVANZO DI AMMINISTRAZIONE DELL'ESERCIZIO PRECEDENTE	N.C. 129	RISORSE IN CONTO CAPITALE PROVENIENTI DA ORGANISMI INTERMEDI DA RIDESTINARE AD AZIONI DEL POR FESR 2014-2020 A SEGUITO DI RIMODULAZIONI	0,00	3377,936,92	0,00	0,00	0,00	3377,936,92	0,00
12 - - - -	DELLESEERCIZIO PRECEDENTE	N.C. 135	FOR FESR 2014/2020 4.1.3 URBANO - QUOTA REGIONE	7.636,19	0,00	0,00	0,00	0,00	7.636,19	0,00
12 - - - -	DELLESEERCIZIO PRECEDENTE	N.C. 136	FOR FESR 2014/2020 4.1.1 URBANO - QUOTA REGIONE	12.834,64	0,00	0,00	0,00	0,00	12.834,64	0,00
12 - - - -	DELLESEERCIZIO PRECEDENTE	N.C. 140	TRASFERIMENTI IMPRESE - QUOTA REGIONE - SETTORE LAVORO	162.405,95	0,00	0,00	0,00	0,00	162.405,95	0,00
11 - - - -	AVANZO DI AMMINISTRAZIONE DELL'ESERCIZIO PRECEDENTE	N.C. 141	PROGETTO RIDUZIONE RIFIUTI IN ATTUAZIONE DELLA D.G.R.T. N. 1176 DEL 30.10.2017	131.432,50	0,00	0,00	0,00	0,00	131.432,50	0,00
11 - - - -	DELLESEERCIZIO PRECEDENTE	N.C. 142	PROGETTO RIDUZIONE RIFIUTI IN ATTUAZIONE DELLA D.G.R.T. N. 1176 DEL 30.10.2017	283.903,56	0,00	0,00	0,00	0,00	283.903,56	0,00
11 - - - -	AVANZO DI AMMINISTRAZIONE DELL'ESERCIZIO PRECEDENTE	N.C. 144	ASILO - MIGRAZIONE E INTEGRAZIONE (FAMI) 2014-2020 - PROGETTO "COMMIT - COMPETENZE MIGRANTI IN TOSCANA" - SOFTWARE PER REALIZZAZIONE SISTEMA INFORMATIVO - QUOTA STATO	18.742,50	0,00	0,00	0,00	0,00	18.742,50	0,00
11 - - - -	DELLESEERCIZIO PRECEDENTE	N.C. 143	ASILO - MIGRAZIONE E INTEGRAZIONE (FAMI) 2014-2020 - PROGETTO "COMMIT - COMPETENZE MIGRANTI IN TOSCANA" - SOFTWARE PER REALIZZAZIONE SISTEMA INFORMATIVO - QUOTA UE	18.742,50	0,00	0,00	0,00	0,00	18.742,50	0,00
12 - - - -	AVANZO DI AMMINISTRAZIONE DELL'ESERCIZIO PRECEDENTE	N.C. 150	FOR FESR 2014/2020 ASSE URBANO (AZIONE 3.6.6 A1) - QUOTA REGIONE	161.450,06	0,00	0,00	0,00	0,00	161.450,06	0,00
12 - - - -	DELLESEERCIZIO PRECEDENTE	N.C. 151	FOR FESR 2014/2020 ASSE URBANO (AZIONE 3.6.6 SOTTODAZIONE A.2) - QUOTA REGIONE	42.373,29	0,00	0,00	0,00	0,00	42.373,29	0,00
12 - - - -	AVANZO DI AMMINISTRAZIONE DELL'ESERCIZIO PRECEDENTE	N.C. 152	FOR FESR 2014/2020 ASSE URBANO (AZIONE 3.6.6 SOTTODAZIONE A.2) - QUOTA STATO	36.379,28	0,00	0,00	0,00	0,00	36.379,28	0,00
11 - - - -	AVANZO DI AMMINISTRAZIONE DELL'ESERCIZIO PRECEDENTE	N.C. 153	MARITIMO 2014-2020 - CERTIFICATORE QUOTA (89%)	510,00	0,00	0,00	0,00	0,00	510,00	0,00
12 - - - -	DELLESEERCIZIO PRECEDENTE	N.C. 158	FOR FESR 2014/2020 ASSE 9 INCLUSIONE SOCIALE - SETTORE LAVORO - QUOTA REGIONE - SETTORE LAVORO	220.993,89	0,00	0,00	0,00	0,00	220.993,89	0,00

1)Elenco analitico delle risorse vincolate rappresentate nel prospetto del risultato di amministrazione 2018

Capitolo di entrata	descrizione	Capitolo di spesa	Descr.	Risorse vincolate al 1/1/2018 (a)	Accertamenti esercizio 2018 (b)	Impieghi esercizio 2018 (c)	Fondo pluriennale di faccendamenti o eliminazione dei vincoli 31/12/2018 (d)	Cancellazione dell'accertamento o eliminazione dei vincoli (e)	Risorse vincolate al 01/01/2019 (f)=(a)+(b)-(c)-(d)-(e)	Utilizzo risorse nell'esercizio 2019 (h)
11 - - - -	DELLESESERCIZIO PRECEDENTE	NC. 274	FONDO IN ATTUAZIONE DELLE ATTIVITA' DI CUI ALL'ART. 3 COMMA 27 L. 549/95 - SPESA PER INVESTIMENTI	0,00	200.000,00	0,00	0,00	0,00	200.000,00	0,00
11 - - - -	DELLESESERCIZIO PRECEDENTE	N.C. 296	LOCALI (econome derivanti da assegnazioni Deltare CIPE 84/2000, 138/2000 e 36/2002)	42.995,77	0,00	0,00	0,00	0,00	42.995,77	0,00
11 - - - -	DELLESESERCIZIO PRECEDENTE	N.C. 296	INCREMENTO ATTIVITA' FINANZIARIE PER	2.600.000,00	0,00	0,00	0,00	0,00	2.600.000,00	0,00
11 - - - -	DELLESESERCIZIO PRECEDENTE	N.C. 296	INCREMENTO ATTIVITA' FINANZIARIE FINANZIARIE CON RISORSE DELLO STATO	2.600.000,00	0,00	0,00	0,00	0,00	2.600.000,00	0,00
Totale vincoli derivanti da trasferimenti (f)				803.520.818,82	135.200.035,51	145.443.766,30	0,00	135.117.099,64	660.160.028,19	42.318.622,76
Vincoli derivanti da mutazioni										
Totale vincoli derivanti da finanziamenti (f)				0,00	0,00	0,00	0,00	0,00	0,00	0,00
Vincoli formalmente attribuiti dall'ente										
Totale vincoli formalmente attribuiti dall'ente (g)				0,00	0,00	0,00	0,00	0,00	0,00	0,00
Altri vincoli										
12 - 32086 - - -	DELLESESERCIZIO PRECEDENTE	24023	SPESA AZIENDE SANITARIE DA FINANZIARE CON ECONOMIE ESERCIZI PRECEDENTI	72.805,13	997.650,00	546.772,83	0,00	0,00	523.682,30	0,00
11 - - - -	FONDO PER LA PREVENZIONE DELLA CECITA' E LA REALIZZAZIONE DI CENTRI PER L'EDUCAZIONE E LA RIABILITAZIONE VISIVA	24051	PROGRAMMI DI INTERVENTI FORMATIVI-EDUCATIVI PER LA LOTTA ALL'AIDS	255.442,54	0,00	0,00	0,00	0,00	255.442,54	0,00
22008 - - - -	CENTRI DI RIFERIMENTO RICOENTRO DIAGNOSTICO SIDS	26065	CENTRI DI RIFERIMENTO RICOENTRO DIAGNOSTICO SIDS	0,00	107.795,49	0,00	0,00	0,00	107.795,49	0,00
22284 - - - -	APPLICAZIONE NORME E SPECIFICHE COMUNI PER SERVIZIO TRASFUSIONALE	26154	APPLICAZIONE NORME E SPECIFICHE COMUNI PER SERVIZIO TRASFUSIONALE	0,00	114,05	0,00	0,00	0,00	114,05	0,00
22305 - - - -	PER IL FINANZIAMENTO DEI CONTROLLI SANITARI UFFICIALI	26181	ACCANTONAMENTI ECONOMICI SU D.LGS. 19 NOVEMBRE 2008 N. 194.	0,00	100.046,35	76.982,48	0,00	0,00	23.063,87	0,00
24114 - - - -	AVANZO DI AMMINISTRAZIONE	26188	FINANZIAMENTO DEI CONTROLLI UFFICIALI	0,00	82.504,85	81.233,38	0,00	0,00	771,47	0,00
11 - - - -	AVANZO DI AMMINISTRAZIONE	24087	IMPEGNI PERENTI FINANZIATI DA RISORSE VINCOLATE DESTINATE A SPESA ACCANTONAMENTO ECONOMIE SU	595.109,00	0,00	0,00	0,00	0,00	595.109,00	0,00
11 - - - -	AVANZO DI AMMINISTRAZIONE	24088	IMPEGNI PERENTI FINANZIATI DA RISORSE VINCOLATE DESTINATE A SPESA SANITARIA SPECIFICAMENTE PRESSO	119.110,18	0,00	0,00	0,00	0,00	119.110,18	0,00
11 - - - -	AVANZO DI AMMINISTRAZIONE	85117	PERENTI RELATIVI A SPESA SANITARIA CORRENTE FINANZIATA DA RISORSE VINCOLATE	6.325.746,54	0,00	0,00	0,00	1.052.167,81	5.271.560,73	0,00
11 - - - -	AVANZO DI AMMINISTRAZIONE	85118	PERENTI RELATIVI ALLA SPESA SANITARIA IN OCCASIONE FINANZIATA CON RISORSE VINCOLATE	14.885.100,73	0,00	0,00	0,00	2.871.323,86	11.817.776,87	0,00
11 - 24085 - - -	MULTAZIONI GENTILI FEMMINILI	85149	MULTAZIONI GENTILI FEMMINILI	170.663,35	10.230,90	170.663,35	0,00	0,00	10.230,90	0,00

1) Elenco analitico delle risorse vincolate rappresentate nel prospetto del risultato di amministrazione 2018

Capitolo di entrata	descrizione	Capitolo di spesa	Descr.	Risorse vincolate al 1/1/2018 (a)	Accertamenti esercizio 2018 (b)	Impiegni esercizio 2018 (c)	Fondo pluriennale di cui al 31/12/2018 (d)	Cancellazione dell'accantonamento o eliminazione dei vincoli (e)	Risorse vincolate al 01/01/2019 (f+c-e)	di cui Residui Previsti (f+c-e)	Utilizzo risorse nell'esercizio 2019 (h)
	AVANZO DI AMMINISTRAZIONE		SPESE AZIENDE SANITARIE/UDA								
12 - - - -	DELL'ESERCIZIO PRECEDENTE	35385	FINANZIARE CON ECONOMICI ESERCIZI	21.024.694,24	0,00	7.077.153,20	0,00	0,00	13.947.541,04		0,00
12 - - - -	DELL'ESERCIZIO PRECEDENTE	35952	FONDO PER IL PAGAMENTO DI RESIDUI CORRENTE	5.650.383,88	0,00	0,00	0,00	72.805,13	5.577.598,75	5.577.598,75	0,00
11 - - - -	DELL'ESERCIZIO PRECEDENTE	35955	AVANZO DI AMMINISTRAZIONE	1.728.915,56	0,00	0,00	0,00	0,00	1.728.915,56		0,00
11 - - - -	DELL'ESERCIZIO PRECEDENTE	35957	AVANZO DI AMMINISTRAZIONE	53.047,18	0,00	0,00	0,00	0,00	53.047,18		0,00
11 - - - -	DELL'ESERCIZIO PRECEDENTE	N.C. 104	FONDO PER IL GIOCO DI AZZARDO PATOLOGICO (GAP)	0,00	2.839.668,00	0,00	0,00	0,00	2.839.668,00		0,00
11 - - - -	DELL'ESERCIZIO PRECEDENTE	N.C. 286	OGGETTI PUBBLICI	15.933,95	0,00	0,00	0,00	0,00	15.933,95		0,00
Totale risorse vincolate (f+h+g+o)			INCASSATI IN ECCESSO	30.895.032,56	4.047.201,00	7.077.153,20	0,00	3.995.315,13	42.771.532,71	42.771.532,71	0,00
Totale risorse vincolate (f+h+g+o)			LOCALI DI SOMME NON DOVUTE O INCASSATE IN ECCESSO	871.830.897,29	342.824.108,13	355.781.104,75	0,00	13.711.837,64	721.590.384,45	64.982.519,11	0,00
Quota del risultato di amministrazione accantonata al Fondo residui previsti				198.798.897,34	0,00	0,00	0,00	131.816.378,23	64.982.519,11	64.982.519,11	
Quota del risultato di amministrazione accantonata al Fondo crediti di dubbia esigibilità											
Quota del risultato di amministrazione accantonata per altri fondi rischi											
Totale risorse vincolate al netto degli accantonamenti									721.590.384,45		64.982.519,11

2)Elenco analitico delle risorse accantonate rappresentate nel prospetto del risultato di amministrazione 2018

Capitolo di spesa	Descr.	Risorse accantonate al 1/1/2018	Utilizzo accantonamenti nell'esercizio 2018	Accantonamenti stanziati nell'esercizio 2018	Risorse accantonate al 01/01/2019
		(a)	(b)	(c)	(d)=(a)-(b)+c
13108	COMPETENZE E INDENNITA' ACCESSORIE PERSONALE DIPENDENTE - CONSIGLIO REGIONALE	0,00	597.422,25	614.180,06	16.757,81
13109	CONTRIBUTI A CARICO ENTE PERSONALE DIPENDENTE CONSIGLIO REGIONALE	0,00	390.441,61	403.175,48	12.733,87
13112	IRAP PERSONALE DIPENDENTE A TEMPO INDETERMINATO, TEMPO DETERMINATO STRAORDINARIO E SUPPLENTE, PROGETTI SPECIALI, DIRETTORI GENERALI, PERSONALE ASSISTENZA ORGANI POLITICI - CONSIGLIO REGIONALE	0,00	92.545,21	113.931,09	21.385,88
71017	COMPENSI DERIVANTI DALLA RIPARTIZIONE DEL FONDO INTERNO (CAPIE 32023)	0,00	64.471,99	100.000,00	35.528,01
71021	FONDO PER LA RETRIBUZIONE DI POSIZIONE E PER LA RETRIBUZIONE DI RISULTATO DEL PERSONALE CON QUALIFICA DIRIGENZIALE (C.C.N.L. E C.C.D.I.) (CAPIE 32023)	0,00	185.727,92	187.439,61	1.711,69
71107	COMPETENZE E INDENNITA' ACCESSORIE PERSONALE DIPENDENTE	0,00	4.698.164,25	5.168.887,44	470.723,19
71110	CONTRIBUTI A CARICO ENTE PERSONALE DIPENDENTE	0,00	2.904.984,81	4.010.675,36	1.105.690,55
71116	IRAP PERSONALE DIPENDENTE A TEMPO INDETERMINATO, TEMPO DETERMINATO STRAORDINARIO E SUPPLENTE, PROGETTI SPECIALI, DIRETTORI GENERALI, PERSONALE ASSISTENZA ORGANI POLITICI	0,00	639.909,62	1.067.559,87	427.650,25
71130	AGENZIA PER LE ATTIVITA' DI INFORMAZIONE DEGLI ORGANI DI GOVERNO DELLA REGIONE - PERSONALE A TEMPO INDETERMINATO - RETRIBUZIONI LORDE	0,00	726.582,07	764.950,11	38.368,04
71131	AGENZIA PER LE ATTIVITA' DI INFORMAZIONE DEGLI ORGANI DI GOVERNO DELLA REGIONE - ONERI	0,00	236.717,15	246.000,66	9.313,56
71132	AGENZIA PER LE ATTIVITA' DI INFORMAZIONE DEGLI ORGANI DI GOVERNO DELLA REGIONE - IRAP	0,00	67.373,08	70.152,06	2.778,98
71138	AGENZIA PER LE ATTIVITA' DI INFORMAZIONE DEL CONSIGLIO REGIONALE - PERSONALE A TEMPO INDETERMINATO - RETRIBUZIONI LORDE	0,00	349.828,51	366.227,90	36.399,39
71139	AGENZIA PER LE ATTIVITA' DI INFORMAZIONE DEL CONSIGLIO REGIONALE - ONERI	0,00	114.907,82	134.078,52	19.170,70
71140	AGENZIA PER LE ATTIVITA' DI INFORMAZIONE DEL CONSIGLIO REGIONALE - IRAP	0,00	32.326,79	37.184,87	4.858,08
71280	COMPETENZE ED INDENNITA' ACCESSORIE PERSONALE DIPENDENTE L.R.22/2015	0,00	2.051.455,66	2.301.099,03	249.643,37
71281	CONTRIBUTI A CARICO ENTE PERSONALE DIPENDENTE L.R.22/2015	0,00	939.242,17	1.158.702,12	219.459,95
71283	IRAP PERSONALE DIPENDENTE A TEMPO INDETERMINATO L.R.22/2015	0,00	188.646,11	216.559,66	27.913,55
73076	FONDO ANTICIPAZIONE DI LIQUIDITA'	611.003.682,79		0,00	611.003.682,79
74079	FONDO A COPERTURA DELLA GARANZIA RILASCIATA SU MUTUO CONTRATTO DA INTERPORTO DI GUASTICCE	0,00		3.000.000,00	3.000.000,00
74089	FONDO INDENNITA' DI FINE MANDATO	0,00		152.133,00	152.133,00
74090	FONDO PERDITE SOCIETARIE	0,00		2.578.386,17	2.578.386,17
74100	FONDO CREDITI DI DUBBIA ESIGIBILITA' RELATIVO A RESIDUI ATTIVI DI PARTE CORRENTE	106.842.983,55		0,00	106.842.983,55
74153	FONDO CREDITI DI DUBBIA ESIGIBILITA' RELATIVO A RESIDUI ATTIVI IN C/CAPITALE	13.201.192,16		5.935.611,76	19.136.803,92
85959	FONDO A COPERTURA DELLA GARANZIA RILASCIATA SU MUTUO CONTRATTO DA INTERPORTO DI GUASTICCE	12.000.000,00		0,00	12.000.000,00
85960	FONDO INDENNITA' DI FINE MANDATO	1.351.126,01		0,00	1.351.126,01
85961	FONDO PERDITE SOCIETARIE	4.287.397,73		0,00	4.287.397,73
85962	FONDO SPESE LEGALI	3.151.000,00		0,00	3.151.000,00
85963	FONDO CREDITI DI DUBBIA ESIGIBILITA' RELATIVO A RESIDUI ATTIVI DI PARTE CORRENTE	265.020.828,01		0,00	265.020.828,01
85969	FONDO PER IL PAGAMENTO DI RESIDUI PERENTI RELATIVI A SPESE CORRENTI FINANZIATE CON RISORSE REGIONALI	13.514.612,00		0,00	13.514.612,00
85970	FONDO PER IL PAGAMENTO DI RESIDUI PERENTI RELATIVI A SPESE DI INVESTIMENTO FINANZIATE CON RISORSE REGIONALI	22.546.088,98		0,00	22.546.088,98
90010	COMPETENZE E INDENNITA' ACCESSORIE PERSONALE DIPENDENTE - CONSIGLIO REGIONALE	759.014,59	758.668,73	0,00	345,86
90050	FONDO PER LA RETRIBUZIONE DI POSIZIONE E PER LA RETRIBUZIONE DI RISULTATO DEL PERSONALE CON QUALIFICA DIRIGENZIALE (C.C.N.L. E C.C.D.I.) (CAPIE 32023)	328.605,87	28.605,87	0,00	300.000,00
90052	CONTRIBUTI A CARICO ENTE PERSONALE DIPENDENTE	1.635.070,18	1.563.670,18	0,00	71.400,00
90053	IRAP PERSONALE DIPENDENTE A TEMPO INDETERMINATO, TEMPO DETERMINATO STRAORDINARIO E SUPPLENTE, PROGETTI SPECIALI, DIRETTORI GENERALI, PERSONALE ASSISTENZA ORGANI POLITICI	542.749,15	517.249,14	0,00	25.500,01
90060	COMPETENZE ED INDENNITA' ACCESSORIE PERSONALE DIPENDENTE L.R.22/2015	1.310.205,32	1.309.195,31	0,00	1.070,01
93104	COMPETENZE E INDENNITA' ACCESSORIE PERSONALE DIPENDENTE - CONSIGLIO REGIONALE	55.607,38	0,00	0,00	55.607,38
93106	IRAP PERSONALE DIPENDENTE A TEMPO INDETERMINATO, TEMPO DETERMINATO STRAORDINARIO E SUPPLENTE, PROGETTI SPECIALI, DIRETTORI GENERALI, PERSONALE ASSISTENZA ORGANI POLITICI - CONSIGLIO REGIONALE	12.562,19	0,00	0,00	12.562,19
93311	FONDO PER LA RETRIBUZIONE DI POSIZIONE E PER LA RETRIBUZIONE DI RISULTATO DEL PERSONALE CON QUALIFICA DIRIGENZIALE (C.C.N.L. E C.C.D.I.) (CAPIE 32023)	14.423,16	0,00	0,00	14.423,16
93328	COMPETENZE E INDENNITA' ACCESSORIE PERSONALE DIPENDENTE	807.698,55	0,00	0,00	807.698,55
93331	AGENZIA PER LE ATTIVITA' DI INFORMAZIONE DEGLI ORGANI DI GOVERNO DELLA REGIONE - PERSONALE A TEMPO INDETERMINATO - RETRIBUZIONI LORDE	7.499,41	0,00	0,00	7.499,41
93332	AGENZIA PER LE ATTIVITA' DI INFORMAZIONE DEL CONSIGLIO REGIONALE - PERSONALE A TEMPO INDETERMINATO - RETRIBUZIONI LORDE	576,77	0,00	0,00	576,77
93345	COMPETENZE ED INDENNITA' ACCESSORIE PERSONALE DIPENDENTE L.R.22/2015	1.535,30	0,00	0,00	1.535,30
93346	CONTRIBUTI A CARICO ENTE PERSONALE DIPENDENTE L.R.22/2015	10.982,90	0,00	0,00	10.982,90
93348	IRAP PERSONALE DIPENDENTE A TEMPO INDETERMINATO L.R.22/2015	4.110,97	0,00	0,00	4.110,97
267	FONDO PER IL PAGAMENTO DI RESIDUI PERENTI RELATIVI A SPESE PER INCREMENTO ATTIVITA' FINANZIARIE FINANZIATE CON RISORSE REGIONALI	2.600.000,00			2.600.000,00
Totale		1.061.009.552,99	18.458.076,20	28.546.964,77	1.071.198.441,56

**Elenco dei residui attivi e passivi
con anzianità superiore a 5 anni**

(Ex. Art 11 comma 6 lett e) D.Lgs. 118/2011)

Accertamenti

ACCERTAMENTI

Direzione Generale	Dirigente Titolare Capifoglio	Numero Capifoglio	Descrizione Capitolo	Conto tesoreria	Accertamento	Accertamento nro	Descrizione	Residuo Attuale	Motivazione Dirigente
PROGRAMMAZIONE E BILANCIO	LUCIANI ANGELITA	32011	RECUPERI E RIMBORSI DERIVANTI DA ECONOMIE SU SOMME A DESTINAZIONE VINCIUTA RELATIVE A QUOTE DI COFINANZIAMENTO DEL DOOP OB. 2	ORDINARIO	827	2011	REG.CE. 12609/09 DOOP OB.2 2000/2006 MIS.1.1 - RECUPERO E RIMBORSI DERIVANTI DA ECONOMIE SU SOMME A DESTINAZIONE VINCIUTA RELATIVE A QUOTE DI COFINANZIAMENTO DEL DOOP OB.2	1.573.273,95	iscritto al ruolo
PROGRAMMAZIONE E BILANCIO	LUCIANI ANGELITA	32011	SOMME A DESTINAZIONE VINCIUTA RELATIVE A QUOTE DI COFINANZIAMENTO DEL DOOP OB. 2	ORDINARIO	1279	2011	GARANIE SKI - REVOCIA DEL BENEFICIO DEL TERMINE E RECUPERO DEL CONTRIBUTO CONCESSO SUL BANDO 2004 - QUOTA CAPITALE	2.537.153,28	iscritto al ruolo
PROGRAMMAZIONE E BILANCIO	LUCIANI ANGELITA	32011	RECUPERI E RIMBORSI DERIVANTI DA ECONOMIE SU SOMME A DESTINAZIONE VINCIUTA RELATIVE A QUOTE DI COFINANZIAMENTO DEL DOOP OB. 2	ORDINARIO	319	2012	AZIONE I.1.C - GLASSIERIA S.P.A. - REVOCIA DEL CONTRIBUTO CONCESSO SUL BANDO 2004 - QUOTA CAPITALE	3.559.075,32	iscritto al ruolo
PROGRAMMAZIONE E BILANCIO	LUCIANI ANGELITA	32011	RECUPERI E RIMBORSI DERIVANTI DA ECONOMIE SU SOMME A DESTINAZIONE VINCIUTA RELATIVE A QUOTE DI COFINANZIAMENTO DEL DOOP OB. 2	ORDINARIO	23	2013	BARSANTI MACCHINE SPA - REVOCIA DEL BENEFICIO DEL TERMINE E RECUPERO DEL CONTRIBUTO CONCESSO SUL BANDO 2004 - QUOTA CAPITALE	1.369.297,12	iscritto al ruolo
PROGRAMMAZIONE E BILANCIO	LUCIANI ANGELITA	32011	RECUPERI E RIMBORSI DERIVANTI DA ECONOMIE SU SOMME A DESTINAZIONE VINCIUTA RELATIVE A QUOTE DI COFINANZIAMENTO DEL DOOP OB. 2	ORDINARIO	246	2013	2000-2006 - Misura 1.1. Azione 1.1.10 - REVOCIA DEL BENEFICIO DEL TERMINE E RECUPERO DEL CONTRIBUTO CONCESSO CON D.D. 2017/2007 - QUOTA CAPITALE	1.980.000,00	iscritto al ruolo
PROGRAMMAZIONE E BILANCIO	BINK ALESSANDRO	32011	RECUPERI E RIMBORSI SOMME RELATIVE A COPINANZIAMENTI RENDICONTATI ALLA UE E STATO DA ACCANTONARE PER RISTITUZIONI O	ORDINARIO	528	2008	REG.UE DOOP OB.2 TOSCANA ANNI 1997/99 - REVOCIA E CONTINUATA RECUPERO DEL CONTRIBUTO CONCESSO AL C.I.S. SPA PER LA REALIZZAZIONE DELL'IMPIANTO DI TRATTAMENTO FANGHI DI	1.103.864,36	iscritto al ruolo
POLITICHE MOBILITA', INFRASTRUTTURE E TRASPORTO PUBBLICO LOCALE	BUFFONI RICCARDO	42228	FONDO PER LA PROMOZIONE E IL SOSTEGNO DELLO SVILUPPO DEL TRASPORTO PUBBLICO LOCALE PER IL RINNOVO MATERIALE ROTABILE - L.296/06, L.74/07	ORDINARIO	1729	2008	MINISTERO DELLE INFRASTRUTTURE E DEI TRASPORTI - PROMOZIONE E SOSTEGNO SVILUPPO DEL TRASPORTO PUBBLICO LOCALE - L.296/06 - L.74/07 - L.133/08	952.607,31	La rendicontazione è già stata inviata al Ministero con nota del 3/2014 e 11/2015. Si precisa che la Regione ha sollecitato il trasferimento.
POLITICHE MOBILITA', INFRASTRUTTURE E TRASPORTO PUBBLICO LOCALE	BUFFONI RICCARDO	42228	FONDO PER LA PROMOZIONE E IL SOSTEGNO DELLO SVILUPPO DEL TRASPORTO PUBBLICO LOCALE PER IL RINNOVO MATERIALE ROTABILE - L.296/06, L.74/07	ORDINARIO	2164	2009	FONDO PER LA PROMOZIONE E IL SOSTEGNO DELLO SVILUPPO DEL TRASPORTO PUBBLICO LOCALE PER IL RINNOVO MATERIALE ROTABILE - L.296/06, L.74/07	9.238.936,00	La rendicontazione è già stata inviata al Ministero con nota del 3/2014 e 11/2015. Si precisa che la Regione ha sollecitato il trasferimento.
POLITICHE MOBILITA', INFRASTRUTTURE E TRASPORTO PUBBLICO LOCALE	BUFFONI RICCARDO	42228	FONDO PER LA PROMOZIONE E IL SOSTEGNO DELLO SVILUPPO DEL TRASPORTO PUBBLICO LOCALE PER IL RINNOVO MATERIALE ROTABILE - L.296/06, L.74/07	ORDINARIO	1893	2010	FONDO PER LA PROMOZIONE E IL SOSTEGNO DELLO SVILUPPO DEL TRASPORTO PUBBLICO LOCALE PER IL RINNOVO MATERIALE ROTABILE - L.296/06, L.74/07	2.838.244,10	La rendicontazione è già stata inviata al Ministero con nota del 3/2014 e 11/2015. Si precisa che la Regione ha sollecitato il trasferimento.
AMBIENTE ED ENERGIA	CASSELLI RENATA LAURA	42089	FONDO DEL PIANO TRIENNALE DI TUTELA AMBIENTALE SAPE P.I.T.T.A. AREA PROTETTE L. 374/91	ORDINARIO	1263	2001	FONDO DEL PIANO TRIENNALE DI TUTELA AMBIENTALE SAPE P.I.T.T.A. AREA PROTETTE L. 374/91 - REVOCIA DEL FID. 1989 PROG. 140 - D.M. 3845 DEL 09/06/96	1.811.247,85	Nell'esercizio 2018 è stata incassata una parte delle somme residue relative a tale programma di finanziamento. In corso la predisposizione della rendicontazione finale da trasmettere al Ministero dell'Ambiente, per la richiesta del saldo del contributo a.s.
AMBIENTE ED ENERGIA	CASSELLI RENATA LAURA	42098	ACCORDO DI COLLABORAZIONE DEL 16 OTTOBRE 2006 - MIGLIORAMENTO DELLA QUALITA' DELL'ARIA - ENTRATE STATALI IN CONTO CAPITALE	ORDINARIO	1265	2001	MINISTERO DELL'AMBIENTE E DELLA TUTELA DEL TERRITORIO PROGRAMMI DI FINANZIAMENTI PER IL MIGLIORAMENTO DELLA QUALITA' DELL'ARIA - CONDO R.T. COMUNE FIRENZE-MIN. AMBIENTE AI SENSI D.M. 16/10/2006 - D.D. 21/07/11 QUOTA CAPITALE	1.140.654,88	Nell'esercizio 2018 è stata incassata una parte delle somme residue relative a tale programma di finanziamento. In corso la predisposizione della rendicontazione finale da trasmettere al Ministero dell'Ambiente, per la richiesta del saldo del contributo a.s.
ISTRUZIONE E FORMAZIONE	CRUSCHELLI GUIDO	22153	QUOTA STATO	ORDINARIO	1646	1998	FONDO SPERIMENTALE APPRENDISTATO POM 94002913 - ASSE 2 (DD. 374-375-376/11.30.9.98) - QUOTA STATO	1.114.884,83	Rendicontato al Ministero dell'Ambiente, in attesa della rendicontazione finale da trasmettere al Ministero dell'Ambiente, per la richiesta del saldo del contributo a.s.
ISTRUZIONE E FORMAZIONE	CRUSCHELLI GUIDO	22154	AVANZATORI OCCUPATI - D.M. LAVORO 467/2001	ORDINARIO	2163	2013	13/2000 DEC. INTERMINIST. 106-107 - FONDO PER INTERVENTI DI FORMAZIONE CONTINUA	925.346,86	In corso di verifica della rendicontazione da parte del Ministero.
ISTRUZIONE E FORMAZIONE	CRUSCHELLI GUIDO	22265	FONDO PER INTERVENTI DI FORMAZIONE CONTINUA	ORDINARIO	1398	2002	INTERVENTI URGENTI A SOSTEGNO DELL'OCCUPAZIONE ANNUALI 2008-2009 - DD.320/V DEL 18/11/2009	3.296.295,06	Verifica in corso della rendicontazione da parte del Ministero.
ISTRUZIONE E FORMAZIONE	CRUSCHELLI GUIDO	22265	FONDO PER INTERVENTI DI FORMAZIONE CONTINUA	ORDINARIO	1454	2010	INTERVENTI URGENTI A SOSTEGNO DELL'OCCUPAZIONE ANNUALI 2008-2009 - DD.320/V DEL 18/11/2009	8.975.888,00	Verifica in corso della rendicontazione da parte del Ministero.
ISTRUZIONE E FORMAZIONE	CRUSCHELLI GUIDO	22265	FONDO PER INTERVENTI DI FORMAZIONE CONTINUA	ORDINARIO	1720	2012	MINISTERO DEL LAVORO E DELLE POLITICHE SOCIALI - INTERVENTI URGENTI A SOSTEGNO DELL'OCCUPAZIONE ANNUALI 2012 - Interventi formativi a favore dei lavoratori e delle imprese - Annualità 2012 L.236-93 Art. 9	4.381.678,88	Verifica in corso della rendicontazione da parte del Ministero.

Direzione Generale	Dirigente Titolare Capofila	Numero Capofila	Descrizione Capofila	Conto tesoreria	Accantonamento	Accantonamento	Descrizione	Residuo Attuale	Motivazione Dirigente
URBANISTICA E POLITICHE ABITATIVE	D'AGLIANO GIOVANNI	42266	FONDI PER LA REALIZZAZIONE DEL PROGRAMMA DI RIQUALIFICAZIONE URBANA PER LA CANTIERA CANONE SOSTENIBILE (D.M. 26 MARZO 2008 N. 2295)	ORDINARIO	1878	2010	TRASFERIMENTO FONDI PER LA REALIZZAZIONE DEL PROGRAMMA DI RIQUALIFICAZIONE URBANA PER LA CANTIERA CANONE SOSTENIBILE - D.M.26/03/2008	6.133.981,26	Importo da incassare previa rendicontazione al Ministero delle Infrastrutture e Trasporti in attesa di rendicontazione per farsi accreditare un ulteriore 30%.
URBANISTICA E POLITICHE ABITATIVE	D'AGLIANO GIOVANNI	42272	FONDI PER LA REALIZZAZIONE DEGLI INTERVENTI DI RIQUALIFICAZIONE URBANA PER LA CANTIERA CANONE SOSTENIBILE (D.M. 26 MARZO 2008 N. 2295)	ORDINARIO	528	2010	TRASFERIMENTO FONDI PER LA REALIZZAZIONE DEGLI INTERVENTI DI RIQUALIFICAZIONE URBANA PER LA CANTIERA CANONE SOSTENIBILE (D.M. 26 MARZO 2008 N. 2295)	7.872.149,26	Importo da incassare previa rendicontazione al Ministero delle Infrastrutture e Trasporti in attesa di rendicontazione per farsi accreditare un ulteriore 30%.
PROGRAMMAZIONE E BILANCIO	BINI ALESSANDRO	11020	RAP. ADDIZIONALE IRPEF E IVA A SALDO ESERCIZI PRECEDENTI	SANITARIO	2150	2010	Restituzione imbita interregionale 2011 da parte della Regione Toscana.	1.682.194,00	Attesa erogazione.
AGRICOLTURA E SVILUPPO RURALE	SILBERTI GENARO	22693	FONDO PER PROGRAMMI REGIONALI DI MIGLIORAMENTO NEL SETTORE DEL CAVALLO	ORDINARIO	1386	2009	INTERVENTO DEL FONDO PER IL SETTORE DEL CAVALLO AI SENSI DELL'ART.3 DEL DECRETO LEGISLATIVO 449/99 - D.M. 24/6/83 DEL 30.12.2001 - (DORT 241/03 - CAP/1 2002/2005)	2.331.051,21	Importo da incassare in attesa di rendicontazione al Ministero delle Infrastrutture e Trasporti in attesa di rendicontazione per farsi accreditare un ulteriore 30%.
LAVORO	GIOVANNI FRANCESCA	22188	PROGRAMMA COMUNITARIO EQUAL. DECISIONE DELLA COMMISSIONE EUROPEA N. C/2001/45 DEL 26.03.01. QUOTA STATO.	ORDINARIO	1416	2004	PROGRAMMA COMUNITARIO EQUAL. DECISIONE DELLA COMMISSIONE EUROPEA N. C/2001/45 DEL 26.03.01. QUOTA STATO - ALINEAMENTO AD INSEGNATO 2006	986.426,24	In attesa del saldo da parte del Ministero, richiesto con nota del 10/01/2018, in attesa di rendicontazione al Ministero delle Infrastrutture e Trasporti in attesa di rendicontazione per farsi accreditare un ulteriore 30%.
POLITICHE MOBILITA', TRASPORTO PUBBLICO LOCALE	FERPI MARCO	42159	FINANZIAMENTO ACCORDO DI PROGRAMMA QUADRO PER IL SETTORE DELLE INFRASTRUTTURE DI TRASPORTO PUBBLICO LOCALE	ORDINARIO	1896	2010	REG. CE 1260/99/OCUP OR.2 2000/2006 - MIS. 1.1 - AZ.1.1.C - ALMAR DI GHERARDI MARCO E C. SAS - RECUPERO E RIMBORSI DERIVANTI DA ECONOMIE SU SOMME A DESTINAZIONE VINCIATA RELATIVA A QUOTE DI COFINANZIAMENTO DEL DOOP OR. 2	1.090.483,02	Tale residuo fa parte della programmazione FSC 2000-2006, rispetto alla quale l'ultima trincea di incasso è avvenuta a dicembre 2018, a seguito dell'avanzamento del processo di rendicontazione al Ministero delle Infrastrutture e Trasporti in attesa di rendicontazione per farsi accreditare un ulteriore 30%.
ATTIVITA' PRODUTTIVE	LUCIANI ANGELA	32011	RECUPERO E RIMBORSI DERIVANTI DA ECONOMIE SU SOMME A DESTINAZIONE VINCIATA RELATIVA A QUOTE DI COFINANZIAMENTO DEL DOOP OR. 2	ORDINARIO	15	2010	REG. CE 1260/99/OCUP OR.2 2000/2006 - MIS. 1.1 - AZ.1.1.C - ALMAR DI GHERARDI MARCO E C. SAS - RECUPERO E RIMBORSI DERIVANTI DA ECONOMIE SU SOMME A DESTINAZIONE VINCIATA RELATIVA A QUOTE DI COFINANZIAMENTO DEL DOOP OR. 2	2.082.111,35	In attesa del saldo da parte del Ministero, richiesto con nota del 10/01/2018, in attesa di rendicontazione al Ministero delle Infrastrutture e Trasporti in attesa di rendicontazione per farsi accreditare un ulteriore 30%.
ATTIVITA' PRODUTTIVE	LUCIANI ANGELA	32011	RECUPERO E RIMBORSI DERIVANTI DA ECONOMIE SU SOMME A DESTINAZIONE VINCIATA RELATIVA A QUOTE DI COFINANZIAMENTO DEL DOOP OR. 2	ORDINARIO	794	2010	REG. CE 1260/99/OCUP OR.2 2000/2006 - MIS. 1.1 - AZ.1.1.C - ALMAR DI GHERARDI MARCO E C. SAS - RECUPERO E RIMBORSI DERIVANTI DA ECONOMIE SU SOMME A DESTINAZIONE VINCIATA RELATIVA A QUOTE DI COFINANZIAMENTO DEL DOOP OR. 2	1.139.180,00	In attesa del saldo da parte del Ministero, richiesto con nota del 10/01/2018, in attesa di rendicontazione al Ministero delle Infrastrutture e Trasporti in attesa di rendicontazione per farsi accreditare un ulteriore 30%.
DIRITTI DI CITTADINANZA E COESIONE SOCIALE	NERI MORAUDO	22689	ESCLUSIVITA' DEL RAPPORTO DEL PERSONALE DIRIGENTE DEL SSN E ALTRE RISORSE DI FONDO SANITARIO	SANITARIO	1268	2008	ACCORDI BILATERALI CONCLUSI DALLE REGIONI PRESSO IL COORD. REGIONALE FINO ALLA DATA DEL 14/2/2012 - FONDO SANITARIO NAZIONALE 2012. Ripartizione tra le Regioni delle quote vincolate per il perseguimento degli obiettivi di carattere prioritario e di carattere ordinario.	1.017.805,00	Importo da incassare in attesa di rendicontazione al Ministero delle Infrastrutture e Trasporti in attesa di rendicontazione per farsi accreditare un ulteriore 30%.
DIRITTI DI CITTADINANZA E COESIONE SOCIALE	NERI MORAUDO	22686	ESCLUSIVITA' DEL RAPPORTO DEL PERSONALE DIRIGENTE DEL SSN E ALTRE RISORSE DI FONDO SANITARIO	SANITARIO	275	2010	ACCORDI BILATERALI CONCLUSI DALLE REGIONI PRESSO IL COORD. REGIONALE FINO ALLA DATA DEL 14/2/2012 - FONDO SANITARIO NAZIONALE 2012. Ripartizione tra le Regioni delle quote vincolate per il perseguimento degli obiettivi di carattere prioritario e di carattere ordinario.	29.824.427,00	Importo da incassare in attesa di rendicontazione al Ministero delle Infrastrutture e Trasporti in attesa di rendicontazione per farsi accreditare un ulteriore 30%.
DIRITTI DI CITTADINANZA E COESIONE SOCIALE	NERI MORAUDO	22686	ESCLUSIVITA' DEL RAPPORTO DEL PERSONALE DIRIGENTE DEL SSN E ALTRE RISORSE DI FONDO SANITARIO	SANITARIO	2249	2010	ACCORDI BILATERALI CONCLUSI DALLE REGIONI PRESSO IL COORD. REGIONALE FINO ALLA DATA DEL 14/2/2012 - FONDO SANITARIO NAZIONALE 2012. Ripartizione tra le Regioni delle quote vincolate per il perseguimento degli obiettivi di carattere prioritario e di carattere ordinario.	39.379.268,00	Importo da incassare in attesa di rendicontazione al Ministero delle Infrastrutture e Trasporti in attesa di rendicontazione per farsi accreditare un ulteriore 30%.
DIRITTI DI CITTADINANZA E COESIONE SOCIALE	NERI MORAUDO	22686	ESCLUSIVITA' DEL RAPPORTO DEL PERSONALE DIRIGENTE DEL SSN E ALTRE RISORSE DI FONDO SANITARIO	SANITARIO	2251	2010	ACCORDI BILATERALI CONCLUSI DALLE REGIONI PRESSO IL COORD. REGIONALE FINO ALLA DATA DEL 14/2/2012 - FONDO SANITARIO NAZIONALE 2012. Ripartizione tra le Regioni delle quote vincolate per il perseguimento degli obiettivi di carattere prioritario e di carattere ordinario.	2.616.663,00	Importo da incassare in attesa di rendicontazione al Ministero delle Infrastrutture e Trasporti in attesa di rendicontazione per farsi accreditare un ulteriore 30%.
DIRITTI DI CITTADINANZA E COESIONE SOCIALE	BINI ALESSANDRO	32058	RECUPERO, RIMBORSI E RESTITUZIONI DI SOMME A LIBERA DESTINAZIONE - COESIONE	ORDINARIO	1138	2008	MINISTERO DELL'ECONOMIA E DELLE FINANZE. Ripartizione risorse per COVID 19.	4.766.132,28	Da mantenere abbando provveduto a fare i chiusura per il Dipartimento Emergenza Urgenza del P.O. di cui al D.M. 07/12/2016 (G.U. n. 6 del 09/01/2017); lo stesso importo è stato successivamente rimborsato in corso la chiusura per i contingenti sollecitati gli uffici dei beneficiari.
DIRITTI DI CITTADINANZA E COESIONE SOCIALE	NERI MORAUDO	42028	FONDO INTERVENTI RISTRUTTURAZIONE EDILIZIA E AMMODERNAMENTO TECNOLOGICO PATRIMONIO SANITARIO PUBBLICO E REALIZZAZIONE RESIDENZE SANITARIE ASSISTENZIALI	SANITARIO	298	2008	FONDO INTERVENTI RISTRUTTURAZIONE EDILIZIA E AMMODERNAMENTO TECNOLOGICO PATRIMONIO SANITARIO PUBBLICO E REALIZZAZIONE RESIDENZE SANITARIE ASSISTENZIALI (L.49/97 - ART.20 L.67/88 - DEL.C.P.E. 6/5/98) - CAP/1 8240 - V.B. COM DORT 2008/2009	1.594.227,00	Da mantenere abbando provveduto a fare i chiusura per il Dipartimento Emergenza Urgenza del P.O. di cui al D.M. 07/12/2016 (G.U. n. 6 del 09/01/2017); lo stesso importo è stato successivamente rimborsato in corso la chiusura per i contingenti sollecitati gli uffici dei beneficiari.
DIRITTI DI CITTADINANZA E COESIONE SOCIALE	NERI MORAUDO	42028	FONDO INTERVENTI RISTRUTTURAZIONE EDILIZIA E AMMODERNAMENTO TECNOLOGICO PATRIMONIO SANITARIO PUBBLICO E REALIZZAZIONE RESIDENZE SANITARIE ASSISTENZIALI	SANITARIO	1346	2008	FONDO INTERVENTI RISTRUTTURAZIONE EDILIZIA E AMMODERNAMENTO TECNOLOGICO PATRIMONIO SANITARIO PUBBLICO E REALIZZAZIONE RESIDENZE SANITARIE ASSISTENZIALI (L.49/97 - ART.20 L.67/88 - DEL.C.P.E. 6/5/98) AMMISSIONE A FINANZIAMENTO INTERVENTI SANITARI ASSISTENZIALI	1.232.944,00	Da mantenere abbando insollecitato le due ultime trincee rimaste a rimborsare il saldo e per potremo procedere alla chiusura.

Direzione Generale	Dirigente Titolare Capiblo	Numero Capiblo	Descrizione Capiblo	Conto tesoreria	Accantonamento	Accantonamento	Descrizione	Residuo Attuale	Motivazione Dirigente
DIRITTI DI CITTADINANZA E COESIONE SOCIALE	MERI MORALDO	42028	FONDO INTERVENTI RISTRUTTURAZIONE EDILIZIA E AMMODERNAMENTO TECNOLOGICO PATRIMONIO SANITARIO PUBBLICO E REALIZZAZIONE RESIDENZE SANITARIE ASSISTENZIALI	SANTARIO	1235	2018	AMMODERNAMENTO TECNOLOGICO PATRIMONIO SANITARIO PUBBLICO E REALIZZAZIONE RESIDENZE SANITARIE ASSISTENZIALI - ACQUISIZIONE IN BILANCIO CON D.GR. 01.02.2001 - ACQUISIZIONE IN BILANCIO SANITARIO CON D.GR. 02/2001 (COPU 18240)	12.677.980,02	Inviata rendicontazione al Ministero per complessivi 12.677.980,02 euro, in attesa di ricevere la spesa. Si tratta di due interventi relativi AOU Senese Po Le quali sono stati presentati alla Azienda in base alla Regione tutte le rendicontazioni per poi richiedere il trasferimento dello Stato.
DIRITTI DI CITTADINANZA E COESIONE SOCIALE	MERI MORALDO	42028	FONDO INTERVENTI RISTRUTTURAZIONE EDILIZIA E AMMODERNAMENTO TECNOLOGICO PATRIMONIO SANITARIO PUBBLICO E REALIZZAZIONE RESIDENZE SANITARIE ASSISTENZIALI	SANTARIO	86	2018	AMMODERNAMENTO TECNOLOGICO PATRIMONIO SANITARIO PUBBLICO E REALIZZAZIONE RESIDENZE SANITARIE ASSISTENZIALI - INTERVENTI MARITIMA, AIO SENESE POLLE SCOTTE - INTERVENTI AMMESSI AL FINANZIAMENTO D.D. MINISTERIALI DEL 23/03/2018 DEL 30/03/2018	3.391.888,26	Si tratta di due interventi relativi AOU Senese Po Le quali sono stati presentati alla Azienda in base alla Regione tutte le rendicontazioni per poi richiedere il trasferimento dello Stato. Procedo collettivamente per il finanziamento di completamento e arretrati. Questi due interventi di investimento sono in attesa di ricevere le rendicontazioni.
DIRITTI DI CITTADINANZA E COESIONE SOCIALE	MERI MORALDO	42028	FONDO INTERVENTI RISTRUTTURAZIONE EDILIZIA E AMMODERNAMENTO TECNOLOGICO PATRIMONIO SANITARIO PUBBLICO E REALIZZAZIONE RESIDENZE SANITARIE ASSISTENZIALI	SANTARIO	1595	2018	AMMODERNAMENTO TECNOLOGICO PATRIMONIO SANITARIO PUBBLICO E REALIZZAZIONE RESIDENZE SANITARIE ASSISTENZIALI - INTERVENTI MARITIMA, AIO SENESE POLLE SCOTTE - INTERVENTI AMMESSI AL FINANZIAMENTO D.D. MINISTERIALI DEL 23/03/2018 DEL 30/03/2018	4.222.025,93	Vari interventi ex art. 20 finanziamenti stabili, di cui ancora la Azienda non hanno presentato la chiusura e quindi non possono essere pagati e trasmessi al Ministero per ricevere le rendicontazioni.
DIRITTI DI CITTADINANZA E COESIONE SOCIALE	MERI MORALDO	42028	FONDO INTERVENTI RISTRUTTURAZIONE EDILIZIA E AMMODERNAMENTO TECNOLOGICO PATRIMONIO SANITARIO PUBBLICO E REALIZZAZIONE RESIDENZE SANITARIE ASSISTENZIALI	SANTARIO	1956	2018	AMMODERNAMENTO TECNOLOGICO PATRIMONIO SANITARIO PUBBLICO E REALIZZAZIONE RESIDENZE SANITARIE ASSISTENZIALI - INTERVENTI MARITIMA, AIO SENESE POLLE SCOTTE - INTERVENTI AMMESSI AL FINANZIAMENTO D.D. MINISTERIALI DEL 23/03/2018 DEL 30/03/2018	2.646.338,10	Vari interventi ex art. 20 finanziamenti stabili, di cui ancora la Azienda non hanno presentato la chiusura e quindi non possono essere pagati e trasmessi al Ministero per ricevere le rendicontazioni.
DIRITTI DI CITTADINANZA E COESIONE SOCIALE	MERI MORALDO	42028	FONDO INTERVENTI RISTRUTTURAZIONE EDILIZIA E AMMODERNAMENTO TECNOLOGICO PATRIMONIO SANITARIO PUBBLICO E REALIZZAZIONE RESIDENZE SANITARIE ASSISTENZIALI	SANTARIO	1651	2018	AMMODERNAMENTO TECNOLOGICO PATRIMONIO SANITARIO PUBBLICO E REALIZZAZIONE RESIDENZE SANITARIE ASSISTENZIALI - INTERVENTI MARITIMA, AIO SENESE POLLE SCOTTE - INTERVENTI AMMESSI AL FINANZIAMENTO D.D. MINISTERIALI DEL 23/03/2018 DEL 30/03/2018	40.324.852,47	Vari interventi ex art. 20 finanziamenti stabili, di cui ancora la Azienda non hanno presentato la chiusura e quindi non possono essere pagati e trasmessi al Ministero per ricevere le rendicontazioni.
DIRITTI DI CITTADINANZA E COESIONE SOCIALE	MERI MORALDO	42028	FONDO INTERVENTI RISTRUTTURAZIONE EDILIZIA E AMMODERNAMENTO TECNOLOGICO PATRIMONIO SANITARIO PUBBLICO E REALIZZAZIONE RESIDENZE SANITARIE ASSISTENZIALI	SANTARIO	1658	2018	AMMODERNAMENTO TECNOLOGICO PATRIMONIO SANITARIO PUBBLICO E REALIZZAZIONE RESIDENZE SANITARIE ASSISTENZIALI - INTERVENTI MARITIMA, AIO SENESE POLLE SCOTTE - INTERVENTI AMMESSI AL FINANZIAMENTO D.D. MINISTERIALI DEL 23/03/2018 DEL 30/03/2018	6.031.489,28	Vari interventi ex art. 20 finanziamenti stabili, di cui ancora la Azienda non hanno presentato la chiusura e quindi non possono essere pagati e trasmessi al Ministero per ricevere le rendicontazioni.
DIRITTI DI CITTADINANZA E COESIONE SOCIALE	MERI MORALDO	42028	PROGRAMMA DI REALIZZAZIONE DI STRUTTURE PER ATTIVITA' LIBERO PROFESSIONALE INTRAURARIA	SANTARIO	121	2008	PROGRAMMA DI REALIZZAZIONE DI STRUTTURE PER ATTIVITA' LIBERO PROFESSIONALE INTRAURARIA	2.617.297,42	Vari interventi ex art. 20 finanziamenti stabili, di cui ancora la Azienda non hanno presentato la chiusura e quindi non possono essere pagati e trasmessi al Ministero per ricevere le rendicontazioni.
DIRITTI DI CITTADINANZA E COESIONE SOCIALE	MERI MORALDO	42028	FONDO PER LA REALIZZAZIONE DI INTERVENTI PER LA RIQUALIFICAZIONE DELL'ASSISTENZA SANITARIA NEI GRANDI CENTRI URBANI (ART. 71, COMMA 1 LEGGE 2312/1998 N. 489)	SANTARIO	1235	2008	RIQUALIFICAZIONE DELL'ASSISTENZA SANITARIA NEI GRANDI CENTRI URBANI (ART. 71, COMMA 1 LEGGE 2312/1998 N. 489)	7.536.373,72	Vari interventi ex art. 20 finanziamenti stabili, di cui ancora la Azienda non hanno presentato la chiusura e quindi non possono essere pagati e trasmessi al Ministero per ricevere le rendicontazioni.
DIRITTI DI CITTADINANZA E COESIONE SOCIALE	MERI MORALDO	42028	FONDO PER LA REALIZZAZIONE DI INTERVENTI PER LA RIQUALIFICAZIONE DELL'ASSISTENZA SANITARIA NEI GRANDI CENTRI URBANI (ART. 71, COMMA 1 LEGGE 2312/1998 N. 489)	SANTARIO	1568	2008	RIQUALIFICAZIONE DELL'ASSISTENZA SANITARIA NEI GRANDI CENTRI URBANI (ART. 71, COMMA 1 LEGGE 2312/1998 N. 489)	4.111.163,03	Vari interventi ex art. 20 finanziamenti stabili, di cui ancora la Azienda non hanno presentato la chiusura e quindi non possono essere pagati e trasmessi al Ministero per ricevere le rendicontazioni.
DIRITTI DI CITTADINANZA E COESIONE SOCIALE	MERI MORALDO	46017	RESTITUZIONE DALLE AZIENDE SANITARIE DELLE ANTICIPAZIONI PER REALIZZAZIONE INFRASTRUTTURE SANITARIE	SANTARIO	1351	2018	RESTITUZIONE DALLE AZIENDE SANITARIE DELLE ANTICIPAZIONI PER REALIZZAZIONE INFRASTRUTTURE SANITARIE	60.000.000,00	Credito assistenziale, in corso predisposizione atti per autorizzare lo sfilamento dei tempi di restituzione per accorpata realizzazione intervento.
DIRITTI DI CITTADINANZA E COESIONE SOCIALE	MERI MORALDO	46017	RESTITUZIONE DALLE AZIENDE SANITARIE DELLE ANTICIPAZIONI PER REALIZZAZIONE INFRASTRUTTURE SANITARIE	SANTARIO	1351	2018	RESTITUZIONE DALLE AZIENDE SANITARIE DELLE ANTICIPAZIONI PER REALIZZAZIONE INFRASTRUTTURE SANITARIE	17.000.000,00	Credito assistenziale, in corso predisposizione atti per autorizzare lo sfilamento dei tempi di restituzione per accorpata realizzazione intervento.
DIREZIONE GENERALE DELLA GIUNTA REGIONALE	non presente	22728	EST EUROPA - COFINANZIAMENTO MINISTERO AFFARI ESTERI	ORDINARIO	2168	2008	EST EUROPA - COFINANZIAMENTO MINISTERO AFFARI ESTERI	1.556.628,40	RENDOICONTI ALL'ESAME DEL MINISTERO DEGLI AFFARI ESTERI
DIREZIONE GENERALE DELLA GIUNTA REGIONALE	non presente	22728	COOPERAZIONE TRANSLOCALE TRA ITALIA E SUD EST EUROPA - COFINANZIAMENTO MINISTERO AFFARI ESTERI	ORDINARIO	1971	2018	COOPERAZIONE TRANSLOCALE TRA ITALIA E SUD EST EUROPA - COFINANZIAMENTO MINISTERO AFFARI ESTERI	3.105.318,00	RENDOICONTI ALL'ESAME DEL MINISTERO DEGLI AFFARI ESTERI
								311.988.282,91	

Impegni

IMPEGNI

Divisione Generale	Organo Titolare Capibolo	Numero Capibolo	Descrizione Capibolo	Conto Suscetta	Modal. Impegno	Impegno	Descrizione	Residuo Attuale	Motivazione Divergenza
CULTURA E RICERCA	CASALI LORENZO	6147	INVESTIMENTI DELL'AZIENDA REGIONALE (D.S.U.)	ORDINARIO	6903	2019	DI INVESTIMENTO AZIENDA REGIONALE (D.S.U.)	1.641.459,46	Stati di avanzamento comunicati al Parlamento e al Parlamento della Regione
ATTIVITA' PRODUTTIVE	BAUDI SIMONETTA	5139	INFRASTRUTTURE PER IL TRASFERIMENTO TECNOLOGICO	ORDINARIO	6777	2019	2013 PT 09 FIPRO-QRT denominato "Dedica per la Robotica industriale e l'automazione". Impegno per trasferimento a 2019	2.797.397,33	intervento attivo, in attesa di esecuzione
ATTIVITA' PRODUTTIVE	BAUDI SIMONETTA	5144	INFRASTRUTTURE PER IL TRASFERIMENTO TECNOLOGICO	ORDINARIO	8188	2019	D.D. 3840/2010. AVVISO PER IL COFINANZIAMENTO DI INTERVENTI DI RICERCA E SVILUPPO IN MATERIA DI INNOVAZIONE E POTenziAMENTO DEL SISTEMA REGIONALE DEL TRASFERIMENTO TECNOLOGICO. IMPEGNO DI SPESA PER IL 2019. CASALI LORENZO	3.713.106,22	intervento attivo, in attesa di esecuzione
ATTIVITA' PRODUTTIVE	BAUDI SIMONETTA	5147	INVESTIMENTI PER LA SOSTENIBILITA' DELL'OFFERTA TURISTICA	ORDINARIO	2637	2019	INFRASTRUTTURE TURISMO E COMMERCIO. QUARTO ELENCO PROGETTI DEFINITIVI DA FINANZIARE PER IL 2019. GRADIA TORIA D.D. 5026/09 E S.M.I.	1.152.461,86	intervento attivo, in attesa di esecuzione
ATTIVITA' PRODUTTIVE	BAUDI SIMONETTA	5300	INVESTIMENTI PER LA SOSTENIBILITA' DELL'OFFERTA TURISTICA	ORDINARIO	7813	2019	PIANO STRAORDINARIO PER IL BILANCIO DEI POLI EXO E CONGRESSUALI. CONTRIBUTO AL COMUNE DI CHIANCIANO TERME PER COMPLETAMENTO CENTRO COMMERCIALE	2.000.000,00	intervento attivo, in attesa di esecuzione
AMBIENTE ED ENERGIA	BERNINI EDO	4230	ACCORDO DI PROGRAMMA PER LA REALIZZAZIONE DEL SECONDO LOTTO ACQUEDOTTO SERRAVALLE DI CAPANNORI, PORCARE E PADULE DI BENTINA DEL 28/1/2006. RISORSE REGIONALI	ORDINARIO	8752	2019	ACCORDO DI PROGRAMMA PER LA TUTELA DELLE RISORSE IDRICHE DEL SERCHIO E DEL FIORENTINO. SECONDO LOTTO ACQUEDOTTO SERRAVALLE DI CAPANNORI, PORCARE E PADULE DI BENTINA DEL 28/1/2006. RISORSE REGIONALI	3.914.000,00	Progettazione esecutiva in corso. Prevede erogazione prima tranche finanziamento 11° semestre 2019 e seconda tranche 11° semestre 2020.
URBANISTICA E POLITICHE ABITATIVE	CARETTI MARGO	2402	REALIZZAZIONE OPERE PARCO AGRICOLA DELLA PIANA	ORDINARIO	6711	2019	PROGRAMMA DI FINANZIAMENTO ATTIVAZIONE DEI PROGETTI RELATIVI AL PARCO AGRICOLA DELLA PIANA	3.472.600,00	Accordo di programmi reti di percorsi ciclopeditoni della piana fiorentina. DPR 212 del 27 dicembre 2018
AMBIENTE ED ENERGIA	CASELLI RENATA LAURA	4101	INVESTIMENTI URGENTI FINALIZZATI ALLA RISOLUZIONE DELLE PIU' GRAVI SITUAZIONI DI CARENZE ALLA RIDUZIONE DELLE EMISSIONI INQUINANTI RILASCIATE IN CORTE	ORDINARIO	7020	2008	DELETTAMENTO DELLE RISORSE IDRICHE DELL'INTERIORA REALIZZAZIONE LOTTO ACQUEDOTTO PER L'ADAZIONE E LA DISTRIBUZIONE ACQUE PROVENIENTI DAL RECUPERO COME DA DISCIPLINARE CON DGR 130/2008. 6 11.131 MODIFICATO CON RP07 27/8 2013	2.289.726,98	Si liquida a stati d'avanzamento 2019.
AMBIENTE ED ENERGIA	CASELLI RENATA LAURA	4101	INVESTIMENTI URGENTI FINALIZZATI ALLA RISOLUZIONE DELLE PIU' GRAVI SITUAZIONI DI CARENZE ALLA RIDUZIONE DELLE EMISSIONI INQUINANTI RILASCIATE IN CORTE	ORDINARIO	7497	2008	ACCORDO DI PROGRAMMA PER LA TUTELA DELLE RISORSE IDRICHE DEL BASSO E MEDIO VALDARNO E DEL PARADISO FIUCECCHIO. EX PROVINCIA DI FISTOLA. NUOVO SOGGETTO GESTORE CON DD 8890/2016	4.500.000,00	Si liquida a stati d'avanzamento 2019.
AMBIENTE ED ENERGIA	CASELLI RENATA LAURA	4101	INVESTIMENTI URGENTI FINALIZZATI ALLA RISOLUZIONE DELLE PIU' GRAVI SITUAZIONI DI CARENZE ALLA RIDUZIONE DELLE EMISSIONI INQUINANTI RILASCIATE IN CORTE	ORDINARIO	7500	2008	DGR 8749/08. IMPEGNO IN FAVORE DI A.A.T.O. 4 ALDO VALDARNO QUALE SOGGETTO GESTORE DELLE RISORSE DI CUI ALL'ACCORDO DI PROGRAMMA PER LA REALIZZAZIONE DEL LOTTO ACQUEDOTTO UTILIZZO IDROPIOTABILE DELL'ACQUA DELL'INNASO DI MONTEDOLLO E DELL'INNASO DELL'ACQUEDOTTO DEL VIVO.	1.945.626,58	Prevede il pagamento del saldo a giugno 2019.
AMBIENTE ED ENERGIA	CASELLI RENATA LAURA	4101	INVESTIMENTI URGENTI FINALIZZATI ALLA RISOLUZIONE DELLE PIU' GRAVI SITUAZIONI DI CARENZE ALLA RIDUZIONE DELLE EMISSIONI INQUINANTI RILASCIATE IN CORTE	ORDINARIO	1666	2009	ACCORDO DI PROGRAMMA PER LA TUTELA DELLE RISORSE IDRICHE DEL BASSO E MEDIO VALDARNO. AUTO N. 2. BASSO VALDARNO.	2.500.000,00	Accordo modulato con DGR 1059/2018. Previsi accenti nel 2019.

Direzione Generale	Origine/ Titolare Capiblo	Numero Capiblo	Descrizione Capiblo	Conto Tesoreria	Impegno	Impegno	Impegno	Residuo Attuale	Motivazione Diferente
AMBIENTE ED ENERGIA	CASELLI RENATA LAURA	4103	INVESTIMENTI URGENTI FINALIZZATI ALLA RIDUZIONE DELLE EMISSIONI DI CO2 PER LA REALIZZAZIONE DI UN PIANO DI AZIONE PER LA RIDUZIONE DELLE EMISSIONI INQUINANTI RILASCIATE IN CORTE DEI CICLI - L.R. 6/94 - L.R. 21/95- SPESE PER INVESTIMENTO	ORDINARIO	7.901	260	260	6.490.050,00	Previsto il pagamento del saldo a giugno 2019.
AMBIENTE ED ENERGIA	CASELLI RENATA LAURA	4102	INCENTIVI PER LA REALIZZAZIONE DI IMPIANTI A FONTI RINNOVABILI E RISPARMIO ENERGETICO A FAVORE DEI COMUNI	ORDINARIO	6.415	209	209	1.284.819,94	Lavori ultimati o in corso di ultimazione. In attesa di autorizzazione Comuni Beneficiari.
AMBIENTE ED ENERGIA	CASELLI RENATA LAURA	4102	INCENTIVI PER LA REALIZZAZIONE DI IMPIANTI NEL CAMPO DELLE FONTI RINNOVABILI E RISPARMIO ENERGETICO A FAVORE DEI COMUNI	ORDINARIO	6.412	201	201	1.492.285,61	Lavori ultimati o in corso di ultimazione. In attesa di autorizzazione Comuni Beneficiari.
AMBIENTE ED ENERGIA	CASELLI RENATA LAURA	4103	INCENTIVI PER LA REALIZZAZIONE DI IMPIANTI NEL CAMPO DELLE FONTI RINNOVABILI E RISPARMIO ENERGETICO A FAVORE DEI COMUNI	ORDINARIO	8.932	201	201	1.329.459,23	Lavori ultimati o in corso di ultimazione. In attesa di autorizzazione Comuni Beneficiari.
AMBIENTE ED ENERGIA	CASELLI RENATA LAURA	4295	PROGETTI DI IDENTIFICAZIONE E INVENTARIAMENTO DELLE ANTHROPOLOGICHE E AMMINISTRAZIONI CIRIBLORE	ORDINARIO	7.319	202	202	1.219.771,74	Intervento da concludere.
AMBIENTE ED ENERGIA	CASELLI RENATA LAURA	4211	PROGRAMMA REGIONALE DI INTERVENTO FINANZIARIO PER LA BONIFICA DELL'INQUINAMENTO CICLISTICO.	ORDINARIO	7.938	202	202	1.705.404,94	In attesa rendicontazione Comuni Beneficiari.
AMBIENTE ED ENERGIA	CASELLI RENATA LAURA	4223	INTERVENTI PREVENZIONE PRODUZIONE RIFIUTI, RACCOLTA DIFFERENZIATA E RECUPERO MATERIALI E PER IL COMPLETAMENTO DELL'ATTUAZIONE DEI PIANI PROVINCIALI - SPESE INVESTIMENTO	ORDINARIO	8811	201	201	1.213.359,91	Le modalità di erogazione sono state determinate dai Disciplinari
AMBIENTE ED ENERGIA	CASELLI RENATA LAURA	4223	INTERVENTI PREVENZIONE PRODUZIONE RIFIUTI, RACCOLTA DIFFERENZIATA E RECUPERO MATERIALI E PER IL COMPLETAMENTO DELL'ATTUAZIONE DEI PIANI PROVINCIALI - SPESE INVESTIMENTO	ORDINARIO	8811	201	201	3.627.649,24	Le modalità di erogazione sono state determinate dai Disciplinari
AMBIENTE ED ENERGIA	CASELLI RENATA LAURA	4223	INTERVENTI PREVENZIONE PRODUZIONE RIFIUTI, RACCOLTA DIFFERENZIATA E RECUPERO MATERIALI E PER IL COMPLETAMENTO DELL'ATTUAZIONE DEI PIANI PROVINCIALI - SPESE INVESTIMENTO	ORDINARIO	6341	201	201	2.276.344,66	Le modalità di erogazione sono state determinate dai Disciplinari
AMBIENTE ED ENERGIA	CASELLI RENATA LAURA	4223	INTERVENTI PREVENZIONE PRODUZIONE RIFIUTI, RACCOLTA DIFFERENZIATA E RECUPERO MATERIALI E PER IL COMPLETAMENTO DELL'ATTUAZIONE DEI PIANI PROVINCIALI - SPESE INVESTIMENTO	ORDINARIO	7032	201	201	8.939.418,12	Le modalità di erogazione sono state determinate dai Disciplinari
AMBIENTE ED ENERGIA	CASELLI RENATA LAURA	4223	INTERVENTI PREVENZIONE PRODUZIONE RIFIUTI, RACCOLTA DIFFERENZIATA E RECUPERO MATERIALI E PER IL COMPLETAMENTO DELL'ATTUAZIONE DEI PIANI PROVINCIALI - SPESE INVESTIMENTO	ORDINARIO	7035	201	201	3.780.560,48	Le modalità di erogazione sono state determinate dai Disciplinari
AMBIENTE ED ENERGIA	CASELLI RENATA LAURA	4241	BONIFICO DEI SITI DI INTERESSE NAZIONALE - AREA DI MASSA CARRARA	ORDINARIO	7135	202	202	1.534.000,00	Intervento in fase di BANDO.

Direzione Generale	Originaria Titolare Capitolo	Numero Capitolo	Descrizione Capitolo	Conto Tesoreria	Valut. Impegno	Impegno	Descrizione	Residuo Attuale	Motivazione Diferente
DEFESA DEL SUOLO E PROTEZIONE CIVILE	COSTABILE GENNARINO	1130	EVENTI ALLUVIONALI DEL NOVEMBRE 2012 IN TOSCANA - FINANZIAMENTO PER LE ATTIVITÀ ANTIVISIVE E PER LE ATTIVITÀ DI EMERGENZA E RECUPERO DEI BENEFICIARI DI CUI IN FONDO PER IL FINANZIAMENTO DEGLI ACCORDI DI PROGRAMMA PER INTERVENTI FINALIZZATI ALLA MESSA IN SICUREZZA DEI BACINI IDROGRAFICI DI TOSCANI.	ORDINARIO	6844	2018	L.R. 46/2012 - D.G.R. 201/2012 - DEFINIZIONE MODALITÀ EROGAZIONE IMPEGNO E PARZIALE LIQUIDAZIONE DELLE RISORSE - ENTI BENEFICIARI DI CUI IN FONDO PER IL FINANZIAMENTO DEGLI ACCORDI DI PROGRAMMA PER INTERVENTI FINALIZZATI ALLA MESSA IN SICUREZZA DEI BACINI IDROGRAFICI DI TOSCANI.	2.628.754,36	Relativo a 9 interventi. Alcuni non hanno chiesto il saldo, in stratagemmi del Genio Civile. Il Settore ha verificato i referenti del C.C. a verificare con gli enti gli ulteriori stanziamenti.
DEFESA DEL SUOLO E PROTEZIONE CIVILE	COSTABILE GENNARINO	4294	FONDO PER IL FINANZIAMENTO DEGLI ACCORDI DI PROGRAMMA PER INTERVENTI FINALIZZATI ALLA MESSA IN SICUREZZA DEI BACINI IDROGRAFICI DI TOSCANI.	ORDINARIO	2407	2018	PROGRAMMA PER LA MESSA IN SICUREZZA IDRAULICA DEL BACINO DEL VALDARNO SUPERIORE. APPROVATO CON DPR 14/08/2018.	3.726.659,48	Il Collegio di Vigilanza si è riunito il 31.03.2018 e l'11.12.18. Le sospensioni sono state approvate.
DEFESA DEL SUOLO E PROTEZIONE CIVILE	COSTABILE GENNARINO	4294	FONDO PER IL FINANZIAMENTO DEGLI ACCORDI DI PROGRAMMA PER INTERVENTI FINALIZZATI ALLA MESSA IN SICUREZZA DEI BACINI IDROGRAFICI DI TOSCANI.	ORDINARIO	2806	2018	REALIZZAZIONE DEL SISTEMA DI CASSE DI ESPANSIONE DI PIZZICONI, RESTIONE, PRULLI E LECO APPROVATO CON DPR 14/08/2018.	2.970.050,00	Intervento avviato da poco alla competenza della Regione che ne sta portando avanti la progettazione. E' un lotto di completamento cassa di un lotto di completamento cassa di un lotto di completamento di un unico bando di gara per i lotti B, C e D.
POLITICHE MOBILITA', INFRASTRUTTURE E TRASPORTO PUBBLICO LOCALE	DELLA SANTINA LUCA	3100	INTERVENTI NEL SETTORE DEI PORTI DI INTERESSE REGIONALE E DELLA NAVIGAZIONE INTERNA.	ORDINARIO	7093	2018	D.G.R. 971/2012 - impegno di spesa a favore del Comune di Pogg. per intervento denominato "Progetto di ripristino e consolidamento statico delle opere del Canale del Tavolaia - lotto E"	1.375.000,00	Il contratto è stato approvato dal Comune il 06/05/2018, in corso di esecuzione. È in attesa della delibera di approvazione del progetto.
INFRASTRUTTURE E TRASPORTO PUBBLICO LOCALE	BEBI MARCO	3102	PROGRAMMA PLURIENNALE INVESTIMENTI: ABILITÀ DI INTERESSE REGIONALE.	ORDINARIO	1595	2008	SRT 2 LOTTO 1 E LOTTO 2 DA ISOLA D'ARBA FINO A MONSINOLI INNESTO SULLA SGC E78 S-G (SCHEDE SI - JA) - IMPEGNO A FAVORE DELL'AMMINISTRAZIONE PROVINCIALE DI SAN MARCO	11.214.725,95	Sfallo Stato/ANAS del 15/11/2018 ex DPCM 20.02.2018. ANAS ha assunto l'impegno di completare a suo rischio e pericolo il cantiere. E' in corso di stipula una convenzione di affidabilità speciale. Sono stati approvati ed
POLITICHE MOBILITA', INFRASTRUTTURE E TRASPORTO PUBBLICO LOCALE	BEBI MARCO	3102	PROGRAMMA PLURIENNALE INVESTIMENTI: INTERVENTI SULLA ABILITÀ DI INTERESSE REGIONALE.	ORDINARIO	2188	2008	VARIANTE AL CENTRO ABITATO DI GRASSINAE FINANZIAMENTO A FAVORE DELLA PROVINCIA DI FIRENZE	9.293.706,97	I lavori sono sospesi a seguito della risoluzione del contratto di appalto del 19/07/2018.
POLITICHE MOBILITA', INFRASTRUTTURE E TRASPORTO PUBBLICO LOCALE	BEBI MARCO	3103	PROGRAMMA PLURIENNALE INVESTIMENTI: INTERVENTI SULLA ABILITÀ DI INTERESSE REGIONALE.	ORDINARIO	3935	2008	FINANZIAMENTO DA PARTE DELLA R.T. ED EROGAZIONE SOMME PER ESPROPRI INTERFERENZE ED INDAGINI, LAVORI DI SRT 025 - PROGETTO DI ADEGUAMENTO DEL MIGLIORAMENTO DELLA SEDE STRADALE TRONCO VIANO - VIGNO (SCHEDE PO-1) - COD.1359/2017 (TRASFERIMENTO RISORSE AD SRT 025)	6.244.555,48	Il contratto è stato approvato con DGR della Regione Toscana il 27/01/18 e la programmazione ESC (entità e la programmazione delle economie SC.003/2018).
POLITICHE MOBILITA', INFRASTRUTTURE E TRASPORTO PUBBLICO LOCALE	BEBI MARCO	3104	PROGRAMMA PLURIENNALE INVESTIMENTI: INTERVENTI SULLA ABILITÀ DI INTERESSE REGIONALE.	ORDINARIO	953	2018	SRT 022 - VARIANTE AL CENTRO ABITATO DI GRASSINAE (SCHEDE FI-1) ASSINAZIONE	4.300.000,00	I lavori sono sospesi a seguito della risoluzione del contratto di appalto.
POLITICHE MOBILITA', INFRASTRUTTURE E TRASPORTO PUBBLICO LOCALE	BEBI MARCO	3105	PROGRAMMA PLURIENNALE INVESTIMENTI: INTERVENTI SULLA ABILITÀ DI INTERESSE REGIONALE.	ORDINARIO	2405	2018	D.C.R.T. 126/2001, 35/2002 E 4/2009 "SRT 69 VARIANTE DI FIGLINE" FINANZIAMENTO IN FAVORE DELLA PROVINCIA DI FIRENZE	2.000.000,00	la Città Metropolitana deve apporare l'aggiudicazione definitiva del contratto.
POLITICHE MOBILITA', INFRASTRUTTURE E TRASPORTO PUBBLICO LOCALE	BEBI MARCO	3106	PROGRAMMA PLURIENNALE INVESTIMENTI: INTERVENTI SULLA ABILITÀ DI INTERESSE REGIONALE.	ORDINARIO	950	2018	DELL'ARNO (SCHEDE FI-5) IN FAVORE DI (EX MODIFICAZIONE) 1964/2011	1.821.929,64	Il reddito è relativo al lotto IV in fase di esecuzione.
DIRITTI DI CITTADINANZA E COESIONE SOCIALE	NERI MORALDO	24010	SPESA PER LA REALIZZAZIONE DI INTERVENTI PER LA QUALIFICAZIONE DEI BASSI CENTRI SANITARI NEI GRANDI CENTRI URBANI	SANITARIO	2655	2008	INTERVENTI PER LA RIQUALIFICAZIONE DELL'ASSISTENZA SANITARIA NEI GRANDI CENTRI URBANI	3.559.432,84	In attesa della richiesta da parte del Comune di Grosseto.
DIRITTI DI CITTADINANZA E COESIONE SOCIALE	NERI MORALDO	2402	SPESA AZIENDE SANITARIE DA FINANZIARE CON ECONOMIE ESERCIZI PRECEDENTI	SANITARIO	7139	2018	Impegno assunto al sensi dell'art. 20 del d.lgs. 118/2011, spese aziende sanitarie da finanziare con economie esercizi precedenti.	4.763.536,88	In attesa di liquidazione

Direzione Generale	Origine Titolare Capiblo	Numero Capiblo	Descrizione Capiblo	Conto Tesoreria	Valore Impegno	ANNO Impegno	Descrizione	Residuo Attuale	Motivazione Diferente
DIRITTI DI CITTADINANZA E CESSIONE SOCIALE	NERI MORALDO	24052	SPESA INTERVENTI RISTRUTTURAZIONE EDILIZIA E AMMODERNAMENTO TECNOLOGICO PATRIMONIO SANITARIO PUBBLICO E REALIZZAZIONE RESIDENZE SANITARIE ASSISTENZIALI - PROGRAMMA STRAORDINARIO INVESTIMENTI ART. 20 L.67/08 E L. 20/10/2010 (FINANZIARIA 2007)	SANITARIO	3705	2010	D.G.R. 781/08 - PROSECUZIONE DEL PROGRAMMA PLURIENNALE DI INVESTIMENTI IN SANITA' DELLA REGIONE TOSCANA. SPESA PER INTERVENTI AMMESSI A FINANZIAMENTO CON DECRETI MINISTERIALI DEL 20/10/2010.	2.793.165,00	PO Le Scorte - Adeguamento in corso del 2019 in attesa della richiesta
DIRITTI DI CITTADINANZA E CESSIONE SOCIALE	NERI MORALDO	24052	SPESA INTERVENTI RISTRUTTURAZIONE EDILIZIA E AMMODERNAMENTO TECNOLOGICO PATRIMONIO SANITARIO PUBBLICO E REALIZZAZIONE RESIDENZE SANITARIE ASSISTENZIALI - PROGRAMMA STRAORDINARIO INVESTIMENTI ART. 20 L.67/08 E L. 20/10/2010 (FINANZIARIA 2007)	SANITARIO	6801	2010	D.G.R. 781/08 - PROSECUZIONE DEL PROGRAMMA PLURIENNALE DI INVESTIMENTI IN SANITA' DELLA REGIONE TOSCANA. SPESA PER INTERVENTI AMMESSI A FINANZIAMENTO CON DECRETI MINISTERIALI DEL 20/10/2010.	1.844.338,10	Questo impegno riguarda gli interventi della Aoi Senese per Rete Informatica hardware e software e PO Le Scorte - Adeguamento anticipando l'anno di attuazione delle attività. Sono state rimborsate le erogazioni a
DIRITTI DI CITTADINANZA E CESSIONE SOCIALE	NERI MORALDO	24052	SPESA INTERVENTI RISTRUTTURAZIONE EDILIZIA E AMMODERNAMENTO TECNOLOGICO PATRIMONIO SANITARIO PUBBLICO E REALIZZAZIONE RESIDENZE SANITARIE ASSISTENZIALI - PROGRAMMA STRAORDINARIO INVESTIMENTI ART. 20 L.67/08 E L. 20/10/2010 (FINANZIARIA 2007)	SANITARIO	6802	2010	D.G.R. 781/08 - PROSECUZIONE DEL PROGRAMMA PLURIENNALE DI INVESTIMENTI IN SANITA' DELLA REGIONE TOSCANA. SPESA PER INTERVENTI AMMESSI A FINANZIAMENTO CON DECRETO MINISTERO DELLA SALUTE 27 OTTOBRE 2010.	4.059.369,34	Impegno da mantenere in attesa delle richieste delle Aziende
DIRITTI DI CITTADINANZA E CESSIONE SOCIALE	NERI MORALDO	24052	SPESA INTERVENTI RISTRUTTURAZIONE EDILIZIA E AMMODERNAMENTO TECNOLOGICO PATRIMONIO SANITARIO PUBBLICO E REALIZZAZIONE RESIDENZE SANITARIE ASSISTENZIALI - PROGRAMMA STRAORDINARIO INVESTIMENTI ART. 20 L.67/08 E L. 20/10/2010 (FINANZIARIA 2007)	SANITARIO	7081	2010	D.G.R. 781/08 - PROSECUZIONE DEL PROGRAMMA PLURIENNALE DI INVESTIMENTI IN SANITA' DELLA REGIONE TOSCANA. SPESA PER INTERVENTI AMMESSI A FINANZIAMENTO CON DECRETO MINISTERO DELLA SALUTE DEL 21 NOVEMBRE 2010.	8.784.562,49	Impegno da mantenere in attesa delle richieste delle Aziende
DIRITTI DI CITTADINANZA E CESSIONE SOCIALE	NERI MORALDO	24052	SPESA INTERVENTI RISTRUTTURAZIONE EDILIZIA E AMMODERNAMENTO TECNOLOGICO PATRIMONIO SANITARIO PUBBLICO E REALIZZAZIONE RESIDENZE SANITARIE ASSISTENZIALI - PROGRAMMA STRAORDINARIO INVESTIMENTI ART. 20 L.67/08 E L. 20/10/2010 (FINANZIARIA 2007)	SANITARIO	7082	2010	D.G.R. 781/08 - PROSECUZIONE DEL PROGRAMMA PLURIENNALE DI INVESTIMENTI IN SANITA' DELLA REGIONE TOSCANA. SPESA PER INTERVENTI AMMESSI A FINANZIAMENTO CON DECRETO MINISTERO DELLA SALUTE DEL 21 NOVEMBRE 2010.	31.540.050,00	Impegno da mantenere in attesa delle richieste delle Aziende
DIRITTI DI CITTADINANZA E CESSIONE SOCIALE	NERI MORALDO	24052	SPESA INTERVENTI RISTRUTTURAZIONE EDILIZIA E AMMODERNAMENTO TECNOLOGICO PATRIMONIO SANITARIO PUBBLICO E REALIZZAZIONE RESIDENZE SANITARIE ASSISTENZIALI - PROGRAMMA STRAORDINARIO INVESTIMENTI ART. 20 L.67/08 E L. 20/10/2010 (FINANZIARIA 2007)	SANITARIO	7118	2010	D.G.R. 781/08 - PROSECUZIONE DEL PROGRAMMA PLURIENNALE DI INVESTIMENTI IN SANITA' DELLA REGIONE TOSCANA. SPESA PER INTERVENTI AMMESSI A FINANZIAMENTO CON DECRETO MINISTERO DELLA SALUTE DEL 3 NOVEMBRE 2010.	6.031.489,78	Impegno da mantenere in attesa delle richieste delle Aziende
DIRITTI DI CITTADINANZA E CESSIONE SOCIALE	NERI MORALDO	24052	SPESA INTERVENTI RISTRUTTURAZIONE EDILIZIA E AMMODERNAMENTO TECNOLOGICO PATRIMONIO SANITARIO PUBBLICO E REALIZZAZIONE RESIDENZE SANITARIE ASSISTENZIALI - PROGRAMMA STRAORDINARIO INVESTIMENTI ART. 20 L.67/08 E L. 20/10/2010 (FINANZIARIA 2007)	SANITARIO	8266	2010	D.G.R. 781/08 - PROSECUZIONE DEL PROGRAMMA PLURIENNALE DI INVESTIMENTI IN SANITA' DELLA REGIONE TOSCANA. SPESA PER INTERVENTI AMMESSI A FINANZIAMENTO CON DECRETI MINISTERIALI DEL 20/10/2010.	1.630.320,44	Impegno da mantenere in attesa delle richieste delle Aziende
DIRITTI DI CITTADINANZA E CESSIONE SOCIALE	NERI MORALDO	24118	REALIZZAZIONE DI INFRASTRUTTURE NELL'AMBITO DEL SISTEMA SANITARIO REGIONALE.	SANITARIO	6705	2010	ACCORDI DI PROGRAMMA PER LA REALIZZAZIONE DI 4 NUOVI OSPEDALI ED IL RINNOVO DEL PATRIMONIO SANITARIO NELLA REGIONE TOSCANA. ASSICURAZIONE DELLE ATTIVITA' SANITARIE AMMESSI A FINANZIAMENTO CON DECRETI DEL MINISTERO DELLA SALUTE DEL 5 AGOSTO 2010 E DEL 3 OTTOBRE 2010.	2.441.000,00	Impegno da mantenere in attesa delle richieste delle Aziende
DIRITTI DI CITTADINANZA E CESSIONE SOCIALE	NERI MORALDO	24118	REALIZZAZIONE DI INFRASTRUTTURE NELL'AMBITO DEL SISTEMA SANITARIO REGIONALE.	SANITARIO	1386	2012	d.g.r. 1159/2011 - attuazione degli accordi di programma con le Aziende ospedaliere (della apparia, lucca, pisano e prato), ed al trasferimento delle attività della ASL di Arezzo.	2.761.000,00	Impegno da mantenere in attesa delle richieste delle Aziende
DIRITTI DI CITTADINANZA E CESSIONE SOCIALE	NERI MORALDO	24118	REALIZZAZIONE DI INFRASTRUTTURE NELL'AMBITO DEL SISTEMA SANITARIO REGIONALE.	SANITARIO	1400	2012	d.g.r. 1159/2011 - attuazione degli accordi di programma con le Aziende ospedaliere (della apparia, lucca, pisano e prato), ed al trasferimento delle attività della ASL di Arezzo.	3.549.000,00	Impegno da mantenere in attesa delle richieste delle Aziende
DIRITTI DI CITTADINANZA E CESSIONE SOCIALE	NERI MORALDO	24118	PATRIMONIO STRUTTURALE E PATRIMONIO SANITARIO A FAVORE DI ENTI DELLE AMMINISTRAZIONI LOCALI	SANITARIO	5705	2008	D.G.R. 648/08 - INTERVENTI PER IL RINNOVO DELLE TECNOLOGIE SANITARIE - ASSEGNAZIONE RISORSE PER L'ANNO 2008.	4.815.363,84	Impegno da mantenere in attesa delle richieste delle Aziende

Direzione Generale	Origine Titolare Capiblo	Numero Capiblo	Descrizione Capiblo	Conto Tesoreria	Valut. Impegno	ABRP Impegno	Descrizione	Residuo Attuale	Motivazione Divergente
DIRITTI DI CITTADINANZA E CESSIONE SOCIALE	NERI MORALDO	2413	INTERVENTI STRAORDINARI SUL PATRIMONIO STRUTTURALE E STRUMENTALE DELLA SANTA A FAVORE DI ENTI DELLE AMMINISTRAZIONI LOCALI	SANITARIO	125	2013	D.G.R. 802/2016 "PROGRAMMA DI INTERVENTI STRAORDINARI SUL PATRIMONIO STRUTTURALE E STRUMENTALE DELLA SANTA A FAVORE DI ENTI DELLE AMMINISTRAZIONI LOCALI PER GLI ANNI 2009/2010" - FINANZIAMENTI A CURA DI BANDO "PROSPETTIVE DI INTERVENTI PER IL COMPLETAMENTO STRUMENTALE E STRUTTURALE DELLA SANTA - ASSEGNAZIONE RISORSE PER GLI ANNI 2009/2010" - FINANZIAMENTI A CURA DI BANDO "PROSPETTIVE DI INTERVENTI PER IL COMPLETAMENTO STRUMENTALE E STRUTTURALE DELLA SANTA - ASSEGNAZIONE RISORSE PER GLI ANNI 2009/2010" - ASSEGNAZIONE A FAVORE DELLA FONDAZIONE MONASTERO PER IL COMPLETAMENTO STRUMENTALE E STRUTTURALE DELLA SANTA - ASSEGNAZIONE RISORSE PER GLI ANNI 2009/2010 - ANNUALITA' 2010.	2.684.655,14	Impegno da mantenere in attesa delle richieste delle Aziende
DIRITTI DI CITTADINANZA E CESSIONE SOCIALE	NERI MORALDO	2413	INTERVENTI STRAORDINARI SUL PATRIMONIO STRUTTURALE E STRUMENTALE DELLA SANTA A FAVORE DI ENTI DELLE AMMINISTRAZIONI LOCALI	SANITARIO	320	2013	INTERVENTI PER IL COMPLETAMENTO STRUMENTALE E STRUTTURALE DELLA SANTA - ASSEGNAZIONE RISORSE PER GLI ANNI 2009/2010 - ANNUALITA' 2010.	2.054.059,90	Impegno da mantenere in attesa delle richieste di erogazione della Fondazione Monasterio.
DIRITTI DI CITTADINANZA E CESSIONE SOCIALE	NERI MORALDO	2413	INTERVENTI STRAORDINARI SUL PATRIMONIO STRUTTURALE E STRUMENTALE DELLA SANTA A FAVORE DI ENTI DELLE AMMINISTRAZIONI LOCALI	SANITARIO	697	2013	INTERVENTI PER IL COMPLETAMENTO STRUMENTALE E STRUTTURALE DELLA SANTA - ASSEGNAZIONE RISORSE PER GLI ANNI 2009/2010 - ANNUALITA' 2010.	2.883.577,13	Impegno da mantenere in attesa delle richieste delle Aziende
DIRITTI DI CITTADINANZA E CESSIONE SOCIALE	NERI MORALDO	2413	INTERVENTI STRAORDINARI SUL PATRIMONIO STRUTTURALE E STRUMENTALE DELLA SANTA A FAVORE DI ENTI DELLE AMMINISTRAZIONI LOCALI	SANITARIO	695	2013	INTERVENTI PER IL COMPLETAMENTO STRUMENTALE E STRUTTURALE DELLA SANTA - ASSEGNAZIONE RISORSE PER GLI ANNI 2009/2010 - ANNUALITA' 2010.	1.934.831,13	Impegno da mantenere in attesa delle richieste di erogazioni da parte della Fondazione Monasterio
DIRITTI DI CITTADINANZA E CESSIONE SOCIALE	NERI MORALDO	2413	INTERVENTI STRAORDINARI SUL PATRIMONIO STRUTTURALE E STRUMENTALE DELLA SANTA A FAVORE DI ENTI DELLE AMMINISTRAZIONI LOCALI	SANITARIO	1235	2013	D.G.R. 1022/2011 "PIANO INVESTIMENTI 2011-2013. ASSEGNAZIONE RISORSE E RIMODULAZIONE AUTORIZZAZIONE ALLA CONTRAZIONE DI MUTUI, AZIENDA D.G.R. 1050/2011 "PIANO INVESTIMENTI 2011-2013. ASSEGNAZIONE RISORSE E RIMODULAZIONE AUTORIZZAZIONE ALLA CONTRAZIONE DI MUTUI, AZIENDA D.G.R. 1050/2011 "PIANO INVESTIMENTI 2011-2013. ASSEGNAZIONE RISORSE E RIMODULAZIONE AUTORIZZAZIONE ALLA CONTRAZIONE DI MUTUI, AZIENDA D.G.R. 1050/2011 "PIANO INVESTIMENTI 2011-2013. ASSEGNAZIONE RISORSE E RIMODULAZIONE AUTORIZZAZIONE ALLA CONTRAZIONE DI MUTUI, AZIENDA USI, 101 "MUTUI A FAVORE DI ENTI DELLE AMMINISTRAZIONI LOCALI".	4.419.465,13	Impegno da mantenere in attesa delle richieste delle Aziende
DIRITTI DI CITTADINANZA E CESSIONE SOCIALE	NERI MORALDO	2413	INTERVENTI STRAORDINARI SUL PATRIMONIO STRUTTURALE E STRUMENTALE DELLA SANTA A FAVORE DI ENTI DELLE AMMINISTRAZIONI LOCALI	SANITARIO	1235	2013	INTERVENTI PER IL COMPLETAMENTO STRUMENTALE E STRUTTURALE DELLA SANTA - ASSEGNAZIONE RISORSE PER GLI ANNI 2009/2010 - ANNUALITA' 2010.	6.000.000,00	Impegno da mantenere in attesa delle richieste delle Aziende
DIRITTI DI CITTADINANZA E CESSIONE SOCIALE	NERI MORALDO	2413	INTERVENTI STRAORDINARI SUL PATRIMONIO STRUTTURALE E STRUMENTALE DELLA SANTA A FAVORE DI ENTI DELLE AMMINISTRAZIONI LOCALI	SANITARIO	1235	2013	INTERVENTI PER IL COMPLETAMENTO STRUMENTALE E STRUTTURALE DELLA SANTA - ASSEGNAZIONE RISORSE PER GLI ANNI 2009/2010 - ANNUALITA' 2010.	5.869.143,10	Impegno da mantenere in attesa delle richieste delle Aziende
DIRITTI DI CITTADINANZA E CESSIONE SOCIALE	NERI MORALDO	2413	INTERVENTI STRAORDINARI SUL PATRIMONIO STRUTTURALE E STRUMENTALE DELLA SANTA A FAVORE DI ENTI DELLE AMMINISTRAZIONI LOCALI	SANITARIO	1235	2013	INTERVENTI PER IL COMPLETAMENTO STRUMENTALE E STRUTTURALE DELLA SANTA - ASSEGNAZIONE RISORSE PER GLI ANNI 2009/2010 - ANNUALITA' 2010.	2.860.000,00	Impegno da mantenere in attesa delle richieste delle Aziende
DIRITTI DI CITTADINANZA E CESSIONE SOCIALE	NERI MORALDO	2413	INTERVENTI STRAORDINARI SUL PATRIMONIO STRUTTURALE E STRUMENTALE DELLA SANTA A FAVORE DI ENTI DELLE AMMINISTRAZIONI LOCALI	SANITARIO	1381	2013	INTERVENTI PER IL COMPLETAMENTO STRUMENTALE E STRUTTURALE DELLA SANTA - ASSEGNAZIONE RISORSE PER GLI ANNI 2009/2010 - ANNUALITA' 2010.	1.997.722,13	Impegno da mantenere in attesa delle richieste delle Aziende
DIRITTI DI CITTADINANZA E CESSIONE SOCIALE	NERI MORALDO	2413	INTERVENTI STRAORDINARI SUL PATRIMONIO STRUTTURALE E STRUMENTALE DELLA SANTA A FAVORE DI ENTI DELLE AMMINISTRAZIONI LOCALI	SANITARIO	1492	2013	D.G.R. 1052/2011 "PIANO INVESTIMENTI 2011-2013. ASSEGNAZIONE RISORSE AD INTERVENTI STRAORDINARI SUL PATRIMONIO STRUTTURALE E STRUMENTALE DELLA SANTA A FAVORE DI ENTI DELLE AMMINISTRAZIONI LOCALI".	3.901.494,94	Impegno da mantenere in attesa delle richieste delle Aziende
DIRITTI DI CITTADINANZA E CESSIONE SOCIALE	NERI MORALDO	2413	INTERVENTI STRAORDINARI SUL PATRIMONIO STRUTTURALE E STRUMENTALE DELLA SANTA A FAVORE DI ENTI DELLE AMMINISTRAZIONI LOCALI	SANITARIO	7736	2013	INTERVENTI PER IL COMPLETAMENTO STRUMENTALE E STRUTTURALE DELLA SANTA - ASSEGNAZIONE RISORSE PER GLI ANNI 2009/2010 - ANNUALITA' 2010.	40.768.000,00	Impegno da mantenere in attesa delle richieste delle Aziende
DIRITTI DI CITTADINANZA E CESSIONE SOCIALE	NERI MORALDO	2413	INTERVENTI STRAORDINARI SUL PATRIMONIO STRUTTURALE E STRUMENTALE DELLA SANTA A FAVORE DI ENTI DELLE AMMINISTRAZIONI LOCALI	SANITARIO	8098	2013	INTERVENTI PER IL COMPLETAMENTO STRUMENTALE E STRUTTURALE DELLA SANTA - ASSEGNAZIONE RISORSE PER GLI ANNI 2009/2010 - ANNUALITA' 2010.	1.591.076,88	Impegno da mantenere in attesa delle richieste delle Aziende
DIRITTI DI CITTADINANZA E CESSIONE SOCIALE	NERI MORALDO	2413	INTERVENTI STRAORDINARI SUL PATRIMONIO STRUTTURALE E STRUMENTALE DELLA SANTA A FAVORE DI ENTI DELLE AMMINISTRAZIONI LOCALI	SANITARIO	5601	2013	INTERVENTI PER IL COMPLETAMENTO STRUMENTALE E STRUTTURALE DELLA SANTA - ASSEGNAZIONE RISORSE PER GLI ANNI 2009/2010 - ANNUALITA' 2010.	60.000.000,00	In corso predisposizione atti per l'istaurazione, in termini di attuazione del Fondo.
DIRITTI DI CITTADINANZA E CESSIONE SOCIALE	NERI MORALDO	2413	INTERVENTI STRAORDINARI SUL PATRIMONIO STRUTTURALE E STRUMENTALE DELLA SANTA A FAVORE DI ENTI DELLE AMMINISTRAZIONI LOCALI	SANITARIO	5601	2013	INTERVENTI PER IL COMPLETAMENTO STRUMENTALE E STRUTTURALE DELLA SANTA - ASSEGNAZIONE RISORSE PER GLI ANNI 2009/2010 - ANNUALITA' 2010.	17.000.000,00	In corso predisposizione atti per l'istaurazione, in termini di attuazione del Fondo.
DIRITTI DI CITTADINANZA E CESSIONE SOCIALE	NERI MORALDO	2413	INTERVENTI STRAORDINARI SUL PATRIMONIO STRUTTURALE E STRUMENTALE DELLA SANTA A FAVORE DI ENTI DELLE AMMINISTRAZIONI LOCALI	SANITARIO	5895	2013	INTERVENTI PER IL COMPLETAMENTO STRUMENTALE E STRUTTURALE DELLA SANTA - ASSEGNAZIONE RISORSE PER GLI ANNI 2009/2010 - ANNUALITA' 2010.	1.627.988,79	In corso erogazione con il 175805 del Piano del Fondo per l'anno 2013.
AGRICOLTURA E SVILUPPO RURALE	PIREONI SANIBRO	ES410	FONDO DI SOLIDARIETA' NAZIONALE, CONTRIBUTO IN CONTO CAPITALE, PER GLI ANNI DICEMBRE 2009, DICEMBRE 2010, DICEMBRE 2011	ORDINARIO	3726	2013	Piano Regionale Agricolo Forestale (PRAF) 2012-2015. Impegno ad ARTEA delle risorse per l'investimento necessario alla attuazione di progetti di sviluppo rurale.	1.526.925,00	In corso di conclusione progetti

Dirigenti Titolare Capibolo	Numero Capibolo	Descrizione Capibolo	Conto Esercizio	NUM. Impegno	ANNO Impegno	Descrizione	Residuo Attuale	Motivazione Diferente
AGRICOLTURA E SVILUPPO RURALE	52420	FONDO DI SOLIDARIETA' PER AZIONI CLIMATICHE - D.LGS. 102/2004	ORDINARIO	3669	2013	Piano Regionale Agricolo Forestale (PRAF) 2012-2015. Impegno ad ARTEA delle risorse in attesa di conclusione procedimenti necessari alla attuazione del Piano 2013.	2.300.000,00	in attesa di conclusione procedimenti
DIRITTI DI CITTADINANZA E COESIONE SOCIALE	24345	AZIONI DI RITORNO DEI SERVIZI DEL S.S.R.	SANITARIO	7035	2013	Assistenza agli utenti del modello sanitario. Assistenza agli utenti del modello sanitario.	1.483.620,08	in attesa di conclusione procedimenti
DIRITTI DI CITTADINANZA E COESIONE SOCIALE	22013	PROGRAMMA PLURIENNALE REGIONALE PER LE ATTIVITA' STRUTTURALI INNOVATIVE PER IL SOCIALE. RISORSE PER GLI ENTI LOCALI	ORDINARIO	735	2009	INVESTIMENTI NEL SETTORE SOCIALE (PRG 2008/2010 - ATTUAZIONE 2007/2008 E DPGR 197/08 "MODIFICA E INTEGRAZIONE ALL'ACCORDO DI PROGRAMMA REGIONALE PER LE ATTIVITA' STRUTTURALI INNOVATIVE PER IL SOCIALE" 2007/2010 - ATTUAZIONE 2007/2008" ASSEGNAZIONE RISORSE.	1.490.000,00	in attesa di ricondizionazione
						TOTALE	397.217.990,08	

Elenco dei diritti reali di godimento
(Ex. Art 11 comma 6 lett g) D.Lgs. 118/2011)

DIRITTI REALI DELLA REGIONE SU BENI APPARTENENTI AD ALTRI SOGGETTI (art. 3 - Commi 2)

PR. COMUNE	TIPO DI SERVITU'	OGGETTO DELL'INTERVENTO
Ar Castiglion Fiorentino	Serviti di acquedotto	Rete irrigua Montedoglio
Ar Arezzo	Serviti di acquedotto	Rete irrigua Montedoglio
Ar Cortona	Serviti di passo	Realizzazione variante alla SRT 71 Umbro Caseninese
Ar Monteverchi	Serviti di collegamento tubazione connessa al sifone Battagli	Costruzione variante in riva destra Arno alla SR 69
Ar Monteverchi	Serviti di passo	Costruzione variante in riva destra Arno alla SR 69
Ar Terranova Bracciolini	Serviti di cavidotto	Costruzione variante in riva destra Arno alla SR 69
Ar Subbiano	Serviti di cavidotto elettrico e serviti di passaggio	Eliminazione passaggio a livello S. Mama - Variante stradale alla SRT 71
Ar San Giovanni Valdarno	Serviti di cavidotto	Costruzione variante in riva destra Arno alla SR 69
Ar Arezzo	Serviti di acquedotto	
Ar Bucine	Serviti per realizzazione cassa laminazione Loc. Ambra	
Ar Civitella Val di Chiana	Serviti di acquedotto sistema Montedoglio	
Ar Montecatini	Serviti di acquedotto sistema Montedoglio	
Ar Poppi	Serviti di scolo variante esterna abitato Bibbiena	Progetto "Rilanci da Galleria"
Fi Borgo San Lorenzo	Serviti per realizzazione tubazione interrata	
Fi Borgo San Lorenzo	Serviti di passo per automezzi	
Fi Impruneta	Serviti di esondazione	
Fi Firenze	Serviti di elettrodotti	Sistema di laminazione delle piene
Fi Impruneta/Bagno A Ripoli	Serviti per realizzazione microdreni e manutenzione viadotto	Impianto per cabina elettrica di trasformazione
Fi Montecatini	Serviti di acquedotto	Variante SR 222 "Chiantigiana"
Gr Santa Fiora	Serviti per impianto di sondaggio geognostico	Realizzazione impianto piezometrico
Gr Follonica	Serviti di passaggio	Intervento regimazione torrente Petraia
Gr Grosseto	Serviti di acquedotto	
Lu Castelnuovo Garfagnana	Peso imposto al fondo servente	Variante SR 445 "della Garfagnana"
Lu Porcari	Asservimento	Attuazione piano di bacino Fiume Arno - Cassa di espansione sul Rio Ralla
Lu Coraglia Antelminelli	Serviti di acquedotto	
Pi Pisa	Serviti per acquedotto sussidiario di Pisa	
Pi San Giuliano Terme	Serviti per acquedotto sussidiario di Pisa	
Pi Vecchiano	Serviti per acquedotto sussidiario di Pisa	
Pi Lajatico	Serviti di passaggio	Adeguamento e rettifiche srt 439 Sarzanese Valdara
Po Carmignano	Serviti di passo	
Po Montemurlo	Serviti di passo	
Pi Quarrata	Asservimento	Cassa di espansione di case Carlesi per periodico allargamento
Pi Pistoia	Serviti per posa di tubazione interrata	Miglioramento idraulico Gora delle Piastrelle

Elenco dei propri Enti e Organismi Strumentali
(Ex art. 11 comma 6 lett. h) D.Lgs 118/2011)

h) elenco dei propri enti ed organismi strumentali, precisando che i relativi bilanci consuntivi sono consultabili nel proprio sito internet fermo restando quanto previsto per gli enti locali dall'articolo 172, comma 1, lettera a) del decreto legislativo 18 agosto 2000, n. 267

Di seguito si indicano gli enti strumentali di Regione Toscana:

1. ARPAT
2. Toscana Promozione Turistica
3. ARS
4. ARTEA
5. IRPET
6. ARDSU - Toscana
7. Ente Parco Regionale Maremma
8. Ente Parco Regionale Migliarino, S. Rossore, Massaciuccoli
9. Ente Parco Regionale delle Alpi Apuane
10. Terre regionale di Toscana
11. EAUT – Ente Acque Umbre-Toscane
12. Consorzio Lamma
13. Autorità portuale regionale
14. Fondazione orchestra regionale toscana
15. Fondazione toscana spettacolo
16. Fondazione sistema toscana
17. Fondazione Scuola interregionale di polizia locale
18. Fondazione Scuola di Musica di Fiesole
19. Fondazione del Maggio Musicale Fiorentino
20. Fondazione Teatro Metastasio di Prato
21. Fondazione Toscana Life Sciences
22. Fondazione Guido d'Arezzo
23. Ente Autonomo Mostra Vini
24. Consorzio Z.I.A.
25. ARTI (Agenzia Regionale Toscana per l'Impiego)

Il Consiglio Regionale, dotato di autonomia gestionale e contabile ma privo di personalità giuridica, rappresenta un organismo strumentale.

I relativi bilanci sono consultabili sui rispettivi siti internet.

**Elenco delle partecipazioni dirette possedute con
l'indicazione della relativa quota percentuale**

(Ex art. 11 comma 6 lett. i) del D.Lgs. 118/2011)

I) elenco delle partecipazioni possedute con l'indicazione della relativa quota percentuale

DENOMINAZIONE SOCIALE	quota di partecipazione posseduta dalla Regione (al 31/12/2018)
A.R.R.R. - Agenzia Regione Recupero Risorse S.p.A. (in house)	100,00%
Sviluppo Toscana S.p.A. (in house)	100,00%
Terme di Casciana S.p.A.	75,66%
Terme di Chianciano Immobiliare S.p.A.	73,81%
Terme di Montecatini S.p.A.	67,12%
Alatoscana S.p.A.	51,05%
FIDI TOSCANA S.p.A.	46,28%
Arezzo Fiere e Congressi S.r.l.	39,88%
Internazionale Marmi e Macchine Carrara S.p.A.	36,40%
Firenze Fiera S.p.A.	31,95%
Interporto Toscano "A.Vespucci" S.p.a	23,56%
Interporto Toscana Centrale S.p.A.	12,51%
Italcertifer	11,00%
S.E.A.M. Società Esercizio Aeroporto della Maremma S.p.A.	7,08%
Toscana Aeroporti S.p.A	5,03%
Consorzio Pisa Ricerche S.c.a.r.l. (procedura fallimentare in corso)	3,85%
CET Società Consortile Energia Toscana s.c.a.r.l.	0,51%
Consorzio per lo Sviluppo delle Aree Geotermiche Società Consortile a Responsabilità Limitata – Co.Svi.G. Srl*	14,47%
Artel Energia S.r.l.**	100,00%
Agenzia Provinciale per l'Energia, Ambiente e sviluppo sostenibile S.r.l.**	100,00%
Agenzia Energetica Provincia di Pisa S.r.l.**	100,00%
Agenzia Fiorentina per l'Energia S.r.l.**	100,00%
Energy Agency of Livorno Province S.r.l.**	100,00%
Publies – Energia Sicura S.r.l.**	100,00%
Publicontrolli S.r.l.**	100,00%
Sevas S.r.l.**	100,00%
EAMS S.r.l. (in liquidazione)	57,59%
Banca Popolare Etica s.c.a.r.l.	0,05%

*= Società in cui la Regione Toscana è subentrata a partire dal 16 marzo 2018.

**= Nel corso del 2018 è stato portato a termine il processo di fusione mediante il quale queste società sono state incorporate in ARRR Spa e cancellate con effetto dal 31/12/2018

**Esiti della verifica dei crediti e debiti
reciproci con i propri Enti Strumentali, le Società
controllate e partecipate**

(Ex art. 11 comma 6 lett j) D.Lgs. 118/2011)

Verifica crediti e debiti della Regione Toscana con i propri Enti strumentali e Società Partecipate al 31.12.2018 (articolo 11, comma 6 lettera j) del Dlgs 118/2011 e s.m.e i.)

La riconciliazione dei residui attivi, passivi e perenti della Regione Toscana al 31 dicembre 2018 con le situazioni debitorie/creditorie degli Enti strumentali e Società partecipate nei confronti della medesima alla stessa data è stata effettuata ai sensi dell'articolo 11, comma 6 lettera j) del Dlgs 118/2011 e s.m. e i.

Gli Enti Strumentali e le società partecipate facenti parte del gruppo amministrazione pubblica della Regione Toscana ai sensi degli articoli 11-ter e 11-quater del D.lgs. 118/2011 sono stati individuati con la DGR n. 1412 del 17.12.2018 e sono di seguito riepilogati:

Enti Strumentali Controllati (ai sensi dell'art. 11-ter comma 1 D.Lgs. 118/2011):

1. CONSORZIO LAMMA
2. ARDSU – Agenzia Regionale per il Diritto allo Studio Universitario
3. ARPAT – Agenzia Regionale per la Protezione Ambientale della Toscana
4. TOSCANA PROMOZIONE TURISTICA
5. ARTEA – Agenzia Regionale Toscana per le Erogazioni in Agricoltura
6. EAUT – Ente Acque Umbre-Toscane
7. ENTE TERRE REGIONALI TOSCANE
8. IRPET – Istituto Regionale per la Programmazione Economica della Toscana
9. ARS – Agenzia Regionale di Sanità
10. A.R.T.I. – Agenzia Regionale Toscana per l'Impiego
 - F.I.L. S.r.l. (controllata indiretta)
11. AUTORITA' PORTUALE REGIONALE
12. ENTE PARCO REGIONALE DELLA MAREMMA
13. ENTE PARCO REGIONALE DELLE ALPI APUANE
 - Antro del Corchia S.r.l (controllata indiretta)
14. ENTE PARCO REGIONALE DI MIGLIARINO, SAN ROSSORE E MASSACIUCCOLI
15. FONDAZIONE ORCHESTRA REGIONALE DELLA TOSCANA
 - Fondazione Rete Toscana Classica (controllata indiretta)
16. FONDAZIONE SISTEMA TOSCANA (in house)
17. FONDAZIONE TOSCANA SPETTACOLO

Enti Strumentali Partecipati (ai sensi dell'art. 11-ter comma 2- D.Lgs. 118/2011):

18. FONDAZIONE SCUOLA INTERREGIONALE DI POLIZIA LOCALE
19. FONDAZIONE SCUOLA DI MUSICA DI FIESOLE
20. FONDAZIONE MAGGIO MUSICALE FIORENTINO
21. FONDAZIONE TEATRO METASTASIO DI PRATO
22. FONDAZIONE TOSCANA LIFE SCIENCES
23. FONDAZIONE GUIDO D'AREZZO
24. ENTE AUTONOMO MOSTRA VINI (in liquidazione)
25. CONSORZIO Z.I.A. - Consorzio Zona Industriale Apuana (in liquidazione)

Società Controllate (ai sensi dell'art. 11-quater D.Lgs. 118/2011):

26. A.R.R.R. - Agenzia Regionale Recupero Risorse S.p.A. (in house)
27. SVILUPPO TOSCANA S.p.A. (in house)
28. ALATOSCANA S.p.A.
29. E.A.M.S. Agenzia Energetica della Provincia di Massa Carrara S.r.l. in Liquidazione
30. FIDI TOSCANA S.p.A.
31. TERME DI CASCIANA S.p.A. in Liquidazione
 - Bagni di Casciana S.r.l. (controllata indiretta)
32. TERME DI CHIANCIANO IMMOBILIARE S.p.A. (in liquidazione)
33. TERME DI MONTECATINI S.p.A.
 - Gestioni Complementari Termali S.r.l. (controllata indiretta)
34. AREZZO FIERE E CONGRESSI S.r.l.
35. FIRENZE FIERA S.p.A.
 - Destination Florence Convention and Visitors Bureau Soc. Coop. a r.l. (controllata indiretta)

Società Partecipate (ai sensi dell'art. 11-quinquies D.Lgs. 118/2011):

36. Co.Svi.G. – Consorzio per lo sviluppo delle aree geotermiche – Soc. Cons. a r.l. (in house)
37. INTERNAZIONALE MARMI e MACCHINE CARRARA S.p.A.
38. INTERPORTO TOSCANO A. VESPUCCI S.p.A.

Da rilevare che:

- in data 30 dicembre 2018 le seguenti società sono state fuse nella società A.R.R.R. S.p.A. e pertanto le stesse non sono più presenti nel Gruppo Amministrazione Pubblica di Regione Toscana: AR.TEL. Energia S.r.l. – Publiccontrolli S.r.l. – A.P.E.A. S.r.l. – E.A.L.P. S.r.l. – A.F.E. S.r.l. – A.E.P. S.r.l. – Publies Energia Sicura S.r.l. – Sevas Controlli S.r.l.

- è stata chiusa la liquidazione della Società Agricola Alberese S.r.l. che pertanto non è più presente nel Gruppo Amministrazione Pubblica di Regione Toscana.

Di seguito si fornisce il quadro dettagliato dei rapporti di credito e debito reciproci rispetto ai singoli Enti/Società. Le asseverazioni sottoscritte dai revisori sono conservate agli atti di ufficio e si riferiscono alla maggior parte degli enti e società oggetto della presente informativa.

1 – CONSORZIO LAMMA

Il Consorzio ha comunicato crediti verso Regione Toscana per euro 1.071.300,00.
Regione Toscana ha residui passivi al 31/12/2018 verso il Consorzio per la stessa somma.

Non risultano debiti del Consorzio verso Regione Toscana e, viceversa, residui attivi di Regione Toscana verso il Consorzio.

2 – ARDSU – Agenzia Regionale per il Diritto allo Studio Universitario

L'Ente ha comunicato crediti nei confronti di Regione Toscana per euro 19.452.363,15.
Regione Toscana ha residui passivi al 31/12/2018 verso l'Ente per la stessa somma.

L'Ente ha comunicato debiti nei confronti di Regione Toscana per euro 940.674,00 che risultano essere relativi alla tassa sul diritto allo studio universitario periodo settembre/dicembre anno 2018, in fase di accertamento sull'esercizio 2019.

3 – ARPAT – Agenzia Regionale per la Protezione Ambientale della Toscana

L'Ente ha comunicato crediti verso Regione Toscana per euro 2.046.238,05.
Regione Toscana ha residui passivi al 31/12/2018 verso l'Ente per il medesimo importo.

Non risultano debiti di ARPAT verso Regione Toscana e, viceversa, residui attivi di Regione Toscana verso ARPAT.

4 – TOSCANA PROMOZIONE TURISTICA

L'Ente ha comunicato di non avere crediti verso Regione Toscana al 31/12/2018; Regione Toscana non ha residui passivi verso l'Ente al 31/12/2018.

Non risultano debiti di Toscana Promozione Turistica verso Regione Toscana e, viceversa, residui attivi di Regione Toscana verso Toscana Promozione Turistica.

5 – ARTEA – Agenzia Regionale Toscana per le Erogazioni in Agricoltura

L'Ente ha comunicato crediti nei confronti di Regione Toscana per euro 705.095,00 precisando che gli stessi si riferiscono al proprio bilancio di funzionamento e non all'attività di corresponsione di aiuti a carico dei fondi comunitari statali o regionali di cui all'art. 15 comma 2 della L.R. 60/1999.

Regione Toscana ha residui passivi al 31/12/2018 verso l'Ente per euro 68.004.546,30 così articolati:

- euro 67.297.158,78 relativi all'attività di corresponsione di aiuti a carico dei fondi comunitari statali o regionali svolta da Artea. Tali fondi saranno contabilizzati da Artea al momento del relativo incasso;
- euro 707.387,52 per contributi a favore di ARTEA diversi da quelli destinati all'erogazione a terzi beneficiari. Rispetto a quanto comunicato da Artea su questa tipologia di contributi risulta una differenza di euro 2.292,08 relativa ad economie rilevate nell'esercizio 2019 come di seguito indicate:
 - per euro 2.272,72 dichiarazione di economia n. 4161 del 19/02/2019;
 - per euro 19,36 dichiarazione di economia in sede di pagamento (Mandati n. 7537-7538-7539 del 15.02.2019).

Non risultano debiti di ARTEA verso Regione Toscana con riferimento al proprio bilancio di funzionamento, mentre Regione Toscana ha residui attivi al 31.12.2018 verso l'Ente per euro 2.396.627,41 relativi all'attività di corresponsione di aiuti a carico dei fondi comunitari, statali o regionali svolta da Artea e che trovano copertura nelle consistenze dei fondi presso l'Ente al 31.12.2018.

6 – EAUT – Ente Acque Umbre-Toscane

Non risultano crediti e debiti reciproci al 31/12/2018.

7 – ENTE TERRE REGIONALI TOSCANE

L'Ente ha comunicato crediti verso Regione Toscana per euro 179.236,00.
Regione Toscana ha residui passivi al 31/12/2018 verso l'Ente per euro 294.015,36.

L'Ente ha comunicato debiti verso Regione Toscana al 31/12/2018 per euro 32.677,25.
Regione Toscana ha residui attivi al 31/12/2018 per euro 147.456,61.

La differenza di euro 114.779,36 sia sui residui attivi che sui residui passivi è stata regolarizzata con commutazione in quietanza d'entrata il 30 gennaio 2019.

8 – IRPET – Istituto Regionale per la Programmazione Economica della Toscana

L'Ente ha comunicato crediti verso Regione Toscana per euro 638.134,99.

Regione Toscana ha residui passivi al 31/12/2018 per euro 638.581,24; per la differenza pari ad euro 446,25 è stata dichiarata l'economia n. 4205 nell'esercizio 2019.

Non risultano debiti di IRPET verso Regione Toscana e, viceversa, residui attivi di Regione Toscana verso IRPET.

9 – ARS – Agenzia Regionale di Sanità

L'Ente ha comunicato crediti verso Regione Toscana per euro 535.500,00.

Regione Toscana ha residui passivi al 31/12/2018 per il medesimo importo.

Non risultano debiti di ARS verso Regione Toscana e, viceversa, residui attivi di Regione Toscana verso ARS.

10 – A.R.T.I. – Agenzia Regionale Toscana per l'Impiego e F.I.L. S.r.l. (controllata indiretta)

L'Ente ha comunicato crediti verso Regione Toscana per euro 36.333,48.

Regione Toscana ha residui passivi al 31/12/2018 per il medesimo importo.

Non risultano debiti di ARTI verso Regione Toscana e, viceversa, residui attivi di Regione Toscana verso ARTI.

Regione Toscana ha inoltre residui passivi al 31/12/2018 verso FIL SRL per euro 75.328,51. FIL SRL ha comunicato crediti per il medesimo importo.

Non vi sono debiti di FIL SRL verso la Regione al 31/12/2018 e, viceversa, residui attivi della Regione verso FIL SRL.

11 – AUTORITA' PORTUALE REGIONALE

L'Ente ha comunicato crediti verso Regione Toscana per euro 2.982.077,27.

Regione Toscana ha residui passivi al 31/12/2018 verso l'Ente per euro 2.720.319,21.

La differenza pari a euro 261.758,06 si riferisce a contributi agli investimenti per la realizzazione della banchina commerciale del Porto di Viareggio. Tale importo risulta impegnato con imputazione a valore sull'esercizio 2019 ed il pagamento è stato effettuato con il mandato n. 7342 del 18/02/2019.

L'Ente ha inoltre comunicato debiti verso Regione Toscana per euro 16.130,36.

Regione Toscana ha residui attivi al 31/12/2018 per il medesimo importo.

12 – ENTE PARCO REGIONALE DELLA MAREMMA

L'Ente ha comunicato di avere crediti verso Regione Toscana per euro 13.947,00.

Regione Toscana ha residui passivi verso l'Ente al 31/12/2018 per il medesimo importo.

Non risultano debiti dell'Ente verso Regione Toscana e, viceversa, residui attivi di Regione Toscana verso il Parco regionale della maremma.

13 – ENTE PARCO REGIONALE DELLE ALPI APUANE e Antro del Corchia S.r.l. (controllata indiretta)

Non risultano crediti e debiti reciproci tra Regione Toscana e l'Ente Parco Regionale delle Alpi Apuane al 31/12/2018.

Non risultano crediti e debiti reciproci al 31/12/2018 tra Regione Toscana e Antro del Corchia Srl (controllata indiretta).

- 14 – ENTE PARCO REGIONALE di MIGLIARINO, SAN ROSSORE e MASSACIUCCOLI**
L'Ente ha comunicato crediti verso Regione Toscana per euro 774.853,60. Regione Toscana ha residui passivi verso l'Ente al 31/12/2018 per il medesimo importo.

L'Ente ha comunicato di non avere debiti verso Regione Toscana al 31/12/2018 e non risultano residui attivi di Regione Toscana verso l'Ente.

- 15 – FONDAZIONE ORCHESTRA REGIONALE DELLA TOSCANA e Fondazione Rete Toscana Classica (controllata indiretta)**

La Fondazione ha comunicato crediti verso Regione Toscana al 31/12/2018 per euro 43.201,16. Regione Toscana ha residui passivi verso la Fondazione per il medesimo importo.

La Fondazione ha comunicato inoltre debiti verso Regione Toscana per euro 1.356.000,00. Per la Regione Toscana tale credito risulta contabilizzato tra gli accertamenti di entrata nelle annualità 2019 e 2020 secondo il piano di rateizzazione triennale e nel rispetto del principio della competenza finanziaria potenziata.

Non risultano debiti e crediti reciproci al 31/12/2018 tra la Fondazione Rete Toscana Classica e Regione Toscana.

- 16 – FONDAZIONE SISTEMA TOSCANA**

La Fondazione ha comunicato crediti verso Regione Toscana al 31/12/2018 per euro 1.526.065,72.

Regione Toscana ha residui passivi verso la Fondazione per il medesimo importo.

La Fondazione ha inoltre comunicato debiti verso Regione Toscana al 31/12/2018 per euro 540,00.

Regione Toscana ha residui attivi verso la Fondazione per il medesimo importo.

- 17 – FONDAZIONE TOSCANA SPETTACOLO**

Non risultano crediti e debiti reciproci al 31/12/2017.

- 18 – FONDAZIONE SCUOLA INTERREGIONALE DI POLIZIA LOCALE**

La Fondazione ha comunicato un credito verso Regione Toscana al 31/12/2018 di euro 40.000,00.

Regione Toscana ha residui passivi verso la Fondazione per il medesimo importo.

Non risultano debiti della Fondazione verso Regione Toscana e, viceversa, crediti di Regione Toscana verso la Fondazione.

- 19 - FONDAZIONE SCUOLA DI MUSICA DI FIESOLE**

La Fondazione ha comunicato un credito verso Regione Toscana al 31/12/2018 di euro 912.100,00. Regione Toscana ha residui passivi verso la Fondazione per il medesimo importo.

Non risultano debiti della Fondazione verso la Regione e, viceversa, crediti della Regione verso la Fondazione.

20 – FONDAZIONE del MAGGIO MUSICALE FIORENTINO

Non risultano crediti e debiti reciproci al 31/12/2018.

21 – FONDAZIONE TEATRO METASTASIO DI PRATO

La Fondazione ha comunicato crediti verso Regione Toscana per euro 1.117.551,33.

Regione Toscana ha residui passivi al 31/12/2018 per euro 1.116.951,33.

La differenza di euro 600,00 è dovuta a contributi per tirocini imputati dalla Regione sull'esercizio 2018.

La Fondazione ha inoltre comunicato debiti verso Regione Toscana al 31/12/2018 per euro 733.307,24.

Regione Toscana ha residui attivi verso la Fondazione per il medesimo importo.

22 – FONDAZIONE TOSCANA LIFE SCIENCES

La Fondazione ha comunicato crediti verso Regione Toscana al 31/12/2018 per euro 933.448,00.

Regione Toscana ha residui passivi al 31/12/2018 verso la Fondazione per euro 725.866,00.

La differenza pari ad euro 207.582,00 è costituita da un credito per il quale Sviluppo Toscana S.p.A. risulta organismo intermedio, tale credito non risulta esigibile in quanto l'istruttoria è ancora in corso.

Non risultano debiti della Fondazione verso Regione Toscana e, viceversa, crediti di Regione Toscana verso la Fondazione.

23 – FONDAZIONE GUIDO D'AREZZO

Non risultano crediti e debiti reciproci al 31/12/2018.

24 – ENTE AUTONOMO MOSTRA VINI (in liquidazione)

Regione Toscana non ha né residui passivi né residui attivi al 31/12/2018 verso l'Ente.

L'Ente ha comunicato crediti verso Regione Toscana al 31/12/2018 per euro 121.063,00 riferito a contributi al fondo di dotazione di anni pregressi (2007, 2013, 2014). Con PEC dell'assessorato all'Agricoltura del 23/06/2017 la Regione aveva comunicato all'Ente di non ritenere dovuti tali importi.

25 – CONSORZIO Z.I.A. - Consorzio Zona Industriale Apuana (in liquidazione)

L'Ente ha comunicato crediti verso Regione Toscana al 31/12/2018 per euro 369.192,00.

Regione Toscana ha residui passivi per lo stesso importo.

L'Ente ha comunicato debiti nei confronti di Regione Toscana per euro 82.792,73.

Regione Toscana ha residui attivi verso l'ente al 31/12/2018 per euro 76.139,52.

La differenza di euro 6.653,21 si ritiene essere indicato erroneamente come debito nei confronti di Regione Toscana in quanto probabilmente relativo all'aggio dell'agente di riscossione sull'iscrizione a ruolo.

26 – A.R.R.R. – Agenzia Regionale Recupero Risorse S.p.A.

Regione Toscana ha un debito verso la Società al 31/12/2018 di euro 1.094.025,93, mentre la Società aveva indicato un credito nei confronti della Regione Toscana di euro 1.091.146,21.

La differenza per euro 3.219,72 rappresentano impegni a favore di ARTEL srl, Publicicontrolli srl e Sevas Controlli srl (fuse in ARRR) per spese bancarie su c/c dedicati ad incasso bollini e ispezioni, mentre per euro 340,00 trattasi di un errato versamento a Regione Toscana da conguagliare da parte della Società a valere sui successivi riversi.

Regione Toscana ha inoltre crediti verso la Società al 31/12/2018 per euro 1.160.630,88, mentre la Società ha debiti nei confronti della Regione Toscana per euro 1.078.151,38. La differenza pari ad euro 82.479,50 rappresenta proventi da contributi per attività di controllo impianti termici ancora da incassare da parte di ARRR, al cui interno sono confluite tutte le società energetiche, e quindi ancora da riversare alla Regione.

Successivamente, la Società ha comunicato in data 04/04/2019 alla Regione Toscana che nella seduta del CdA del 29/03/2019 è stato deliberato di rinviare l'approvazione del Bilancio consuntivo al 31/12/2018 ai sensi dell'art. 2364 comma secondo del codice civile ai 180 giorni, a seguito della fusione per incorporazione delle società energetiche.

27 – SVILUPPO TOSCANA S.p.A.

La Società ha comunicato crediti verso Regione Toscana al 31/12/2018 per euro 4.616.192,14. Regione Toscana ha residui passivi al 31/12/2018 per euro 31.299.458,52. La differenza pari ad euro 26.683.266,38 si riferisce a:

- in parte ad importi presenti tra gli impegni residui della Regione che non sono presenti tra i crediti comunicati dalla società e, in particolare:
 - * euro 1.010.575,17 per IVA applicata in regime di split payment sulle fatture da emettere nell'anno 2019 relative all'esercizio 2018;
 - * euro 2.400,00 contributi per tirocini risultanti alla Regione e non comunicati dalla società;
 - * euro 25.672.959,89 ad impegni in corso di liquidazione per fondi relativi all'attività di organismo intermedio svolta da Sviluppo Toscana; tali somme sono contabilizzate da Sviluppo Toscana nel proprio bilancio al momento del relativo incasso;
- in parte ad importi presenti tra i crediti comunicati dalla società, ma non tra gli impegni residui della Regione al 31/12/2018 e, in particolare:
 - * euro 526,21 a competenze negative su fondi costituiti presso Sviluppo Toscana;
 - * euro 2.142,34 per rimborsi su missioni da addebitare ad un fondo in gestione già liquidato alla società;
 - * euro 0,13 per arrotondamenti su varie fatture che saranno corretti in sede di pagamento.

La società ha comunicato inoltre debiti nei confronti della Regione Toscana al 31/12/2018 per euro 57.061.164,77.

Regione Toscana ha residui attivi al 31/12/2018 verso la società per euro 8.581.992,80. La differenza pari ad euro 48.479.171,97 è relativa alla consistenza dei fondi al 31/12/2018 costituiti da Regione Toscana presso la società e non ancora erogati ai beneficiari finali; tali somme, in quanto destinate ad essere erogate a terzi, non comportano un parallelo accertamento sul bilancio finanziario della Regione.

28 – ALATOSCANA S.p.A.

La Società ha comunicato crediti verso Regione Toscana al 31/12/2018 per euro 205.102,61. Regione Toscana ha residui passivi al 31/12/2018 per il medesimo importo.

Non risultano debiti della Società verso la Regione e, viceversa, crediti della Regione verso la Società.

29 – E.A.M.S. - Agenzia Energetica della Provincia di Massa Carrara S.r.l. in Liquidazione

La società ha comunicato crediti al 31/12/2018 nei confronti di Regione Toscana per euro 1.139,58.

Regione Toscana ha residui passivi verso la società al 31/12/2018 per il medesimo importo.

Non risultano debiti della società verso la Regione e, viceversa, crediti della Regione verso la società.

30 – FIDI TOSCANA S.p.A.

La società ha comunicato crediti per prestazioni rese alla Regione per complessivi 744.916,38 euro.

Regione Toscana ha residui passivi al 31/12/2018 verso la società per euro 629.237,09 cui si aggiungono ulteriori 785.799,14 verso l'RTI Toscana Muove; rispetto a quest'ultima cifra la quota riferibile a Fidi Toscana per i compensi relativi all'attività svolta è pari a 262.044,27. Pertanto i residui passivi complessivi riferibili alla sola società Fidi Toscana Spa ammontano a euro 891.281,36 di cui euro 841.080,86 per prestazioni ed euro 50.200,50 per tirocini e fondi da erogarsi a Fidi Toscana per l'erogazione a terzi beneficiari.

La differenza relativa alle prestazioni pari a 96.164,48 è relativa a:

- euro 133.022,34 presenti tra gli impegni residui della Regione che non sono presenti tra i crediti comunicati dalla società e, in particolare:

* euro 117.406,34 relativi all'IVA applicata in regime di split payment;

* euro 15.616,00 non risultano contabilizzati nel bilancio di Fidi Toscana ancorché esigibili alla data del 31.12.2018, relativi al supporto nell'analisi e controllo dei progetti presentati in relazione all'Avviso per la concessione di contributi a cooperative di comunità (DD n. 7588 del 16/05/2018) – periodo di esecuzione dal 12/11/2018 al 31/12/2018;

- euro 36.857,86 presenti tra i crediti comunicati dalla società, ma non tra gli impegni residui della Regione al 31/12/2018 e, in particolare:

* euro 5.763,00 (ft. emesse anni precedenti compresa Iva) relativi a compensi per attività risalenti al 2010 e 2011 che, sulla base della convenzione, dovevano essere coperti a valere sui corrispondenti fondi in gestione;

* euro 414,59 (ft. da emettere al netto di Iva 22%) relativi a compensi su Fondo Garanzia L.R. 41/94 impegnati a valere sull'esercizio 2019 e già liquidati;

* euro 30.680,27 (fatt. da emettere al netto di Iva 22%) relativi a prestazioni che la Regione Toscana ritiene non dovute in quanto:

- per euro 26.108,67 relativi ad attività svolta successivamente alla scadenza della convenzione;

- per euro 4.571,60 ad importi indicati erroneamente tra le fatture da emettere rispetto alle somme liquidabili, dietro verifica di rendicontazione da parte del dirigente responsabile.

Relativamente ai restanti residui passivi di Regione Toscana per euro 50.200,50 essi si riferiscono a:

- euro 3.600,00 relativi a contributi regionali per tirocini che la società contabilizzerà al momento del relativo incasso;

- euro 45.000,00 relativi al DD n. 19870 del 04/12/2018 e impegno n. 10071 del 2018 per trasferimento fondi in gestione relativi al "fondo garanzia giovani professionisti" che verranno contabilizzati da Fidi Toscana al momento dell'incasso;

- euro 1.600,50 relativi a rata del piano di rientro rateizzato erroneamente versati a Regione Toscana da un debitore.

In merito invece al prestito soci subordinato per le misure Liquidità, Investimenti, Imprenditoria Femminile e Progetto Giovani gli importi comunicati dalla Regione alla società e, viceversa, quelli comunicati da quest'ultima alla Regione evidenziano le seguenti situazioni:

Debiti Regione verso Fidi Toscana:

	Importi riconosciuti dalla Regione	Importi comunicati dalla società di revisione e coerenti con i dati contenuti nel bilancio di esercizio di Fidi Toscana
Oneri FCG (ex art. 8)	€ 1.552.268,20	€ 1.552.268,20
prestazioni amministrative maturate su MEE	€ 3.766.741,55	€ 5.852.490,28

La differenza tra gli importi relativi alle prestazioni amministrative su MEE, pari a 2.085.748,73 corrisponde sostanzialmente agli interessi passivi ancora da maturare fino alla scadenza dei finanziamenti ed il cui ammontare è determinabile in modo certo al tasso fisso dello 0,3%.

Crediti Regione verso Fidi Toscana:

	Importi riconosciuti dalla Regione	Importi comunicati dalla società di revisione e coerenti con i dati contenuti nel bilancio di esercizio di Fidi Toscana
Interessi passivi maturati PSS	€ 3.262.852,52	€ 3.262.852,52
Remun. Com. imprese agricole	€ 503.889,03	€ 503.889,03
Importo dei finanziamenti da restituire alla scadenza	€ 98.223.265,69	€ 98.223.265,69

In merito al prestito soci subordinato per la misura Nuova Emergenza Economia sono state riscontrate invece le seguenti risultanze reciproche:

Crediti Regione verso Fidi Toscana:

	Importi riconosciuti dalla Regione	Importi comunicati dalla società di revisione e coerenti con i dati contenuti nel bilancio di esercizio di Fidi Toscana
Interessi passivi maturati PSS	€ 12.825,90	€ 12.825,90
Importo dei finanziamenti da restituire alla scadenza	€ 4.116.702,09	€ 4.116.702,09
Contributi ESL revocati	€ 8.564,03	€ 8.564,03
Commissioni MCC MEE revocate	810,00	810,00

Fidi Toscana comunica inoltre la seguente situazione per *stima perdite attese su posizioni liquidate* e per *quota rettifica crediti di firma su operazioni nuova emergenza economia*. Tali importi non rappresentano crediti della società verso la Regione quanto piuttosto poste rettificative dell'importo del finanziamento. Essi sono quantificati dalla società rispettivamente sulla base di operazioni analisi del rischio effettuate sulle singole pratiche in sofferenza e sulla base di politiche di accantonamento proprie della stessa società.

	Importo del finanziamento	Stima perdite attese su posizioni liquidate	Quota rettifica crediti di firma
Misura liquidità	55.424.504,18	31.409.571,00	
Misura Investimenti	33.000.000	13.979.899,55	
Imprenditoria Femminile	780.000	262.952,12	
Progetto Giovani	9.018.761,51	1.334.304,59	
Nuova Emergenza Economia	4.116.702,09	2.274.645,60	554.228,73
Totale	102.339.967,78	49.261.372,96	554.228,73

Fidi Toscana comunica altresì “altri crediti” verso la Regione per € 81.095,10. L’importo si riferisce alla integrale restituzione alla Regione del fondo di cui al DD 3155/2006 che era compartecipato anche dalla stessa Fidi Toscana. Tale somma, erroneamente versata alla Regione, sarà rimborsata alla società.

Alla Regione risultano, invece, residui attivi verso la società al 31/12/2018 per euro 353.534,29 relativi a rientri di fondi chiusi in gestione presso la società e per interessi maturati sugli stessi. Tali somme non sono comprese tra i debiti comunicati dalla società in quanto relative a “fondi di terzi in amministrazione”. Essi trovano copertura nelle consistenze dei fondi al 31/12/2018.

31 – TERME di CASCIANA S.p.A. in liquidazione e Bagni di Casciana S.r.l. (controllata indiretta)

Non risultano crediti e debiti reciproci al 31/12/2018, né nei confronti di Terme di Casciana spa né nei confronti di Bagni di Casciana srl.

32 – TERME di CHIANCIANO IMMOBILIARE S.p.A. (in liquidazione)

Non risultano crediti e debiti reciproci al 31/12/2018.

33 – TERME di MONTECATINI S.p.A. e Gestione Complementari Termali S.r.l. (controllata indiretta)

Regione Toscana non ha residui passivi al 31/12/2018 verso la Società Terme di Montecatini. Regione Toscana ha invece residui attivi al 31/12/2018 verso la Società per euro 207.204,16 relativi al recupero del finanziamento temporaneo ex L.R. 77/2012 art. 65 quarter e iscritto a ruolo.

La Società non ha ancora trasmesso in occasione di questo Rendiconto comunicazioni in merito alla propria situazione di crediti e debiti verso Regione Toscana al 31.12.2018.

Tuttavia, in occasione del Rendiconto 2016, la Società aveva comunicato di non avere nessun credito nei confronti della Regione e di avere una sola situazione debitoria relativa alla sopra citata anticipazione concessa ex LR 77/2012. Quest’ultima anticipazione è stata parzialmente incassata nell’anno 2018.

Regione Toscana non ha né residui passivi né residui attivi al 31/12/2018 verso la Società Gestione Complementari Termali.

La Società non ha trasmesso in occasione di questo Rendiconto alcuna comunicazione in merito alla propria situazione di crediti e debiti verso Regione Toscana al 31.12.2018. Tuttavia, in occasione del Rendiconto 2016, la controllata indiretta aveva comunicato di non avere nessun credito e debito nei confronti della Regione.

34 – AREZZO FIERE e CONGRESSI S.r.l.

Non risultano crediti e debiti reciproci al 31/12/2018.

35 – FIRENZE FIERA S.p.A. e Destination Florence Convention and Visitors Bureau Soc. Coop. A r.l. (controllata indiretta)

La Società Firenze Fiera S.p.A. ha comunicato crediti verso Regione Toscana per euro 845.816,71.

Regione Toscana ha residui passivi al 31/12/2018 per euro 562.364,30.

L'importo di euro 283.452,41 comunicato dalla società come credito verso la Regione deriva dalla differenza tra il canone originario, pagato nel 2018, ed il canone ricalcolato sulla base delle modifiche apportate alla concessione per la Fortezza da Basso agli inizi del 2019. Tale credito tuttavia, come comunicato alla società con nota prot. 0154868 del 08/04/2019, per la Regione non trova fondamento nelle modifiche alla concessione sopra richiamate in quanto essa espressamente prevede che *“per il 2018 viene fatto salvo il pagamento del canone già effettuato”*. In aggiunta tale importo è calcolato come differenza tra i canoni complessivamente dovuti ai comproprietari della Fortezza e non alla quota riferibile alla Regione Toscana.

Non risultano debiti della Società verso Regione Toscana al 31/12/2018 e, viceversa, crediti della Regione verso la Società.

Destination Florence Convention and Visitors Bureau Soc. Coop. A r.l. dichiara di avere un debito di euro 914,33 nei confronti di Regione Toscana al 31/12/2018.

Regione Toscana ha residui attivi al 31/12/2018 verso questo soggetto per euro 881,99 iscritti a ruolo.

La differenza di euro 32,34 si ritiene essere indicato erroneamente come debito nei confronti di Regione Toscana in quanto probabilmente relativo all'aggio dell'agente di riscossione sull'iscrizione a ruolo.

Non risultano crediti della Società verso Regione Toscana al 31/12/2018 e, viceversa, debiti della Regione verso la Società.

36 – Co.Svi.G. – Consorzio per lo Sviluppo delle Aree Geotermiche Soc. Cons. a r.l. (in house)

L'Ente ha comunicato crediti verso Regione Toscana al 31/12/2018 per euro 3.489.373,40.

Regione Toscana ha residui passivi al 31/12/2018 per euro 3.806.808,32.

Per quanto riguarda la differenza, per euro 1.787.275,15 si tratta di residui per investimenti non sottoposti a verifica di esigibilità in quanto esclusi dal riaccertamento straordinario; mentre il credito indicato dal Consorzio per euro 1.469.840,23 è riferito a fondi vincolati per la geotermia 2011 disponibili nell'avanzo di amministrazione vincolato della Regione Toscana.

Non risultano debiti dell'Ente verso Regione Toscana al 31/12/2018 e, viceversa, crediti della Regione verso l'Ente.

37 – INTERNAZIONALE MARMI e MACCHINE CARRARA S.p.A.

Non risultano crediti e debiti reciproci al 31/12/2018.

38 – INTERPORTO TOSCANO AMERIGO VESPUCCI S.p.A.

La società ha comunicato crediti verso Regione Toscana al 31/12/2018 per euro 15.329,00.
Regione Toscana ha residui passivi verso la Fondazione per euro 15.214,00.
La differenza pari ad euro 115,00 si riferisce alla fattura 5/PA del 8 febbraio 2018 quale recupero per imposta di registro. Tale fattura è stata respinta dal Settore regionale Patrimonio e Logistica.

La Società ha comunicato inoltre debiti verso Regione Toscana per euro 2.216,00.
Regione Toscana ha residui attivi verso la Società al 31/12/2018 per il medesimo importo.

**Oneri e impegni finanziari derivanti dagli strumenti finanziari
derivati e dai contratti di finanziamento che includono una
componente derivata
(Ex. Art 11 comma 6 lett k) D.Lgs. 118/2011)**

Gli oneri e gli impegni finanziari derivanti dai contratti di Interest rate swap (derivati finanziari) e dai contratti di finanziamento che includono una componente derivata.

La presente nota viene redatta ai sensi dell'art.11, comma 6, lett. k) del D. Lgs. n. 118 del 23 giugno 2011 (e sue ss.mm.ii.) ed evidenzia gli oneri e gli impegni finanziari effettivamente sostenuti nell'esercizio 2018 in relazione ai contratti aventi ad oggetto derivati finanziari su tassi d'interesse (Interest rate swap) sottoscritti dalla Regione Toscana a fronte di proprie passività finanziarie a tasso variabile.

I derivati finanziari di seguito indicati sono stati sottoscritti dalla Regione Toscana in relazione a sottostanti passività finanziarie a tasso variabile. Pertanto, a fronte di ciascun contratto derivato sottoscritto, la Regione riceve l'importo semestrale degli interessi gravanti sulla sottostante passività finanziaria e paga un interesse calcolato con modalità differenti in funzione delle particolari condizioni previste dal contratto di *interest rate swap* sottoscritto.

Nell'anno 2018 nessun contratto relativo ai derivati finanziari in essere ha generato un saldo differenziale positivo e ciò in ragione dell'andamento dei tassi particolarmente basso che si è registrato nel corso del 2018.

Mentre, sono stati sostenuti oneri finanziari sui derivati per complessivi Euro 9,25 mln. che sono stati iscritti nell'ambito del programma n. 5001 -(missione n. 5000). I capitoli a cui è stata imputata la spesa sono stati invece il n. 73022 ed il n. 24383.

Nella tabella 1 riportata di seguito, viene evidenziato, distintamente per ciascun contratto derivato, il dettaglio degli oneri (saldi differenziali negativi o netting negativi) pagati dalla Regione Toscana nell'anno 2018, nonché il dettaglio delle condizioni contrattuali e delle controparti swap, nonché le relative passività finanziarie sottostanti.

Tabella 1 - Dettaglio degli oneri pagati dalla Regione Toscana sui contratti di Interest rate swap nell'anno 2018 e sui contratti swap in essere e sulle relative passività finanziarie sottostanti:

Struttura del derivato	Derivati in essere (contratti swap su base di interesse)				Passività finanziarie sottostanti in essere			
	Data di scadenza contratto swap	Controparte swap	Crediti differenziali (pagati) (-) sui contratti nell'anno 2018	Costo netto 2018 sul derivato (interessi sul derivato) (1)	Costo netto 2018 sulla passività sottostante (interessi sul derivato) (2)	Descrizione passività sottostante	Importo in lire sottostante	Importo in lire del derivato nazionale data passività sottostante
IRS basso tasso	31/12/2035	Banca Monte dei Paschi di Siena S.p.A. (Filiale di Firenze)	912.294,18	4,510%	0,000%	Mutuo TV	49.379.254,05	19.374.544,49
IRS con collar	30/06/2021	BNP Paribas (Filiale di Londra)	2.556.788,89	5,187%	0,000%	Mutuo PV	129.114.224,77	47.209.795,73
IRS con collar	30/06/2021	Deutsche Bank (Sede di Roma)	1.535.194,37	4,536%	0,000%	Mutuo TV	75.919.164,17	32.434.846,91
IRS con barriera digitale (Knock out)	14/06/2021	Banca Nazionale del Lavoro (Filiale di Firenze)	301.803,16	4,100%	0,000%	Prestito obbligazionario 2001-2021 (IT0003204887)	25.823.000,00	6.017.533,69
IRS con barriera digitale (Knock out)	12/06/2022	Deutsche Bank (Filiale di Londra)	1.692.555,44	5,139%	0,000%	Prestito obbligazionario 2002-2022 (X50149216722) quota 1/3	155.000.000,00	27.125.000,00
IRS con barriera digitale (Knock out)	12/06/2022	Bank of America Merrill Lynch (Filiale di Londra e Dublin)	1.692.555,44	5,139%	0,000%	Prestito obbligazionario 2002-2022 (X50149216722) quota 1/3	155.000.000,00	27.125.000,00
IRS strutturato con spread (Knock out)	12/06/2022	Societa Generale (Filiale di Parigi e Filiale di Londra)	555.892,64	1,688%	0,000%	Prestito obbligazionario 2002-2022 (X50149216722) quota 1/3	155.000.000,00	27.125.000,00
TOTALE ONERI SUI CONTRATTI SWAP - ANNO 2018			9.240.084,12			TOTALE DEBITO SOTTOSTANTE	745.232.642,99	196.411.729,82

Nell'anno 2018, in relazione ai contratti di derivati finanziari in essere, all'onere complessivo di Euro 9,25 mln., è corrisposto un tasso d'interesse medio ponderato del 4,413%.

Ai contratti di Interest rate swap sopra indicati si aggiunge poi una posizione relativa ad un contratto di finanziamento stipulato con la Banca Dexia-Crediop S.p.A. che include una componente derivata ed il cui debito residuo, alla data del 31/12/2018, risultava pari a Euro 85.544.388,60. Gli interessi passivi pagati nell'anno 2018 in relazione a tale contratto sono stati pari a Euro 6.757,14 cui corrisponde un tasso d'interesse medio pagato nell'anno 2018 pari al 0,008%.

A titolo di confronto con il tasso d'interesse fisso che sarebbe stato pagato sin dall'origine su un finanziamento della Cassa Depositi con caratteristiche di durata similari a quelle dei finanziamenti assistiti dai derivati nonché sul finanziamento con componente derivata, si evidenzia che:

- il tasso d'interesse fisso che sarebbe stato applicato dalla Cassa Depositi e Prestiti su un finanziamento a tasso fisso con caratteristiche di durata corrispondenti a quelle dei mutui a tasso variabile (3V e 6V) assistiti da derivati finanziari sarebbe stato pari al 5,25% (tasso stato fissato con D.M. Tesoro del 30 luglio 1998).
- il tasso d'interesse fisso che sarebbe stato applicato dalla Cassa Depositi e Prestiti su un finanziamento a tasso fisso con caratteristiche di durata corrispondenti a quelle dei mutui a tasso variabile (1V e 10V) assistiti da derivati finanziari sarebbe stato pari al 5,04% (tasso stato fissato con D.M. Tesoro del 13 settembre 1999 e tabella allegata al D.M. Tesoro del 16 febbraio 1999).
- il tasso d'interesse fisso che sarebbe stato applicato dalla Cassa depositi e prestiti su finanziamenti con caratteristiche di durata similari a quelle dei prestiti obbligazionari emessi dalla Regione Toscana a tasso variabile (prestiti obbligazionari con scadenze 2021 e 2022), assistiti da derivati, sarebbe stato pari al 5,50%.

Da quanto sopra indicato emerge quindi un risparmio di spesa per interessi, in quanto il tasso d'interesse fisso che sarebbe stato applicato alla Regione dalla Cassa Depositi e Prestiti su un finanziamento attivato nello stesso periodo di accensione dell'indebitamento a tasso variabile assistito dai contratti di interest rate swap risulta più elevato rispetto a quello effettivamente pagato.

**Elenco garanzie principali e sussidiarie prestate
dalla Regione Toscana**

(Ex. Art 11 comma 6 lett l) D.Lgs. 118/2011)

Garanzie fidejussorie rilasciate dalla Regione Toscana

soggetto richiedente la garanzia fidejussoria	soggetto beneficiario della garanzia fidejussoria	Fidejussioni al 31.12.2017	nuove fidejussioni	fidejussioni svincolate	Fidejussioni al 31.12.2018
Interporto Toscano A. Vespucci – Guasticce (LI)*	MPS Capital Services – Banca per le Imprese S.p.A.	6.000.000,00	0,00	3.000.000,00	3.000.000,00
Autorità Portuale di Piombino (LI)	Cassa Depositi e Prestiti S.p.A.	65.000.000,00	0,00	0,00	65.000.000,00
TOTALI		71.000.000,00	0,00	0,00	68.000.000,00

*= Con riferimento alla fidejussione richiesta dall'Interporto Toscano si precisa che l'importo riportato è al netto degli accantonamenti complessivi di 12 ml euro (3 ml ogni anno a partire dall'esercizio 2014).

Garanzie rilasciate dalla Regione a CDP S.p.A. sotto forma di lettera di patronage:						
Soggetto beneficiario della garanzia sottoforma di lettera di patronage rilasciata a CDP S.p.A.	n. lettere rilasciate dalla Regione	Debito nominale originario garantito con l. patronage	Debito residuo al 31/12/2017	quote capitale rimborsate nel 2018	Debito residuo al 31/12/2018	
Azienda U.S.L. n. 1 di Massa e Carrara	3	45.194.737,20	26.740.241,26	2.260.632,81	24.479.608,45	
Azienda U.S.L. n. 2 di Lucca	4	37.370.413,45	26.075.913,31	1.515.062,05	24.560.851,26	
Azienda U.S.L. n. 3 di Pistoia	2	15.500.000,00	6.906.301,86	1.277.322,93	5.628.978,93	
Azienda U.S.L. n. 4 di Prato	1	22.715.166,91	9.775.495,30	916.892,56	8.858.602,74	
Azienda U.S.L. n. 5 di Pisa	3	21.696.230,87	14.197.211,26	925.370,46	13.271.840,80	
Azienda U.S.L. n. 6 di Livorno	2	39.424.158,51	24.193.506,29	1.926.333,56	22.267.172,73	
Azienda U.S.L. n. 8 di Arezzo	1	19.350.000,00	10.668.587,11	1.000.660,32	9.667.926,79	
Azienda U.S.L. n. 9 di Grosseto	3	27.520.000,00	18.734.085,12	1.271.413,04	17.462.672,08	
Azienda U.S.L. n. 10 di Firenze	1	50.000.000,00	32.500.000,00	2.500.000,00	30.000.000,00	
Azienda U.S.L. n. 11 di Empoli	1	14.630.000,00	13.375.022,46	260.726,86	13.114.295,60	
Azienda U.S.L. n. 12 di Viareggio	2	8.865.198,74	6.047.569,22	400.584,07	5.646.985,15	
Azienda Ospedaliero Universitaria Pisana	3	77.384.967,76	50.892.108,08	3.637.692,31	47.254.415,77	
Azienda Ospedaliero Universitaria di Siena	1	119.000.000,00	103.716.181,01	2.609.484,00	101.106.697,01	
Azienda Ospedaliero Universitaria Careggi	1	36.000.000,00	32.351.117,01	687.609,06	31.663.507,95	
Azienda Ospedaliero Universitaria "A. Meyer"	2	11.700.000,00	7.485.526,67	561.699,02	6.923.827,65	
ESTAR	2	12.856.438,50	8.527.865,28	604.766,75	7.923.098,53	
TOTALE	32	559.207.311,94	392.186.731,24	22.356.249,82	369.830.481,42	

**Elenco descrittivo dei beni appartenenti al
patrimonio immobiliare della Regione Toscana
al 31/12/2018
(Ex. Art 11 comma 6 lett m) D.Lgs. 118/2011)**

ELENCO DEI BENI IMMOBILI SUDDIVISI PER CATEGORIA

BENI IMMOBILI DEMANIALI

- Cat. D- A - Le strade e le autostrade
 Cat. D- A - Le strade e le autostrade - Fabbricati
 Cat. D- A - Le strade e le autostrade - Terreni
 Cat. D- B - Le strade ferrate
 Cat. D- B - Le strade ferrate - Fabbricati
 Cat. D- B - Le strade ferrate - Terreni
 Cat. D- F - Demanio lacuale
 Cat. D- G - Le opere idrauliche di IV e V e non classificate e le relative pertinenze nonché le opere idrauliche etc.
 Cat. D- H - Gli immobili dichiarati o riconosciuti di interesse storico, archeologico e artistico a norma delle leggi in materia - Fabbricati
 Cat. D- H - Gli immobili dichiarati o riconosciuti di interesse storico, archeologico e artistico a norma delle leggi in materia - Terreni
 Cat. D- I - Le raccolte dei musei, delle pinacoteche, degli archivi, delle biblioteche etc.
 Cat. D- L - Gli altri beni assoggettati da leggi statali o regionali al regime demanio pubblico - Fabbricati
 Cat. D- L - Gli altri beni assoggettati da leggi statali o regionali al regime demanio pubblico - Terreni
 Cat. D- L - Gli altri beni assoggettati da leggi statali o regionali al regime demanio pubblico - Opere

BENI IMMOBILI INDISPONIBILI

- Cat. PL-A - Le acque minerali e termali comprese le pertinenze etc.
 Cat. PL-C1 - Le foreste, i vivai forestali ed, in genere, i beni agricolo-forestali di cui all'art.22 della L.R. 21/3/2000 n.39 - Fabbricati
 Cat. PL-C2 - Le foreste, i vivai forestali ed, in genere, i beni agricolo-forestali di cui all'art.22 della L.R. 21/3/2000 n.39 -Terreni
 Cat. PL-E - Gli edifici destinati a sedi di uffici regionali
 Cat. PL-F1 - Gli altri beni immobili espressamente destinati ad un pubblico servizio o comunque al diretto perseguimento di finalità pubbliche di interesse regionale - Fabbricati -
 Cat. PL-F2 - Gli altri beni immobili espressamente destinati ad un pubblico servizio o comunque al diretto perseguimento di finalità pubbliche di interesse regionale - Terreni

BENI IMMOBILI DISPONIBILI

- Cat. PD- 1 - Fabbricati
 Cat. PD- 2 - Terreni

BENI IMMOBILI DEMANIALI

Cat. D-A

LE STRADE, LE AUTOSTRADE

N.	Descrizione	Dal Km.	Al Km.	Lunghezza	Uso Principale
1	N. 2 Via Cassia	231,65	292,598	57,148	Strada
2	N. 12 Via dell'Abetone e Bremnero	7,03	19,492	12,462	Strada
3	N. 66 Via Pistoiese	9,3	27,8	18,5	Strada
4	N. 68 Di Val di Cecina	68,58	69,95	1,37	Strada(**)
5	N. 69 Di Val d'Arno	0	62,51	45,49	Strada
6	N. 70 Della Consuma	0	39,707	39,707	Strada
7	N. 71 Via Umbro Casentinese Romagnola	111,115	200,086	82,707	Strada
8	N. 74 Maremmana	0	62,78	62,78	Strada
9	N.206 Pisana - Livornese	0,52	44,985	42,765	Strada
10	N.222 Chiantigiana	1,84	61,4	59,56	Strada
11	N.258 Marecchia	1,4	33,62	32,22	Strada
12	N. 302 Brisighellese-Ravennate	4,85	71,67	66,82	Strada
13	N.325 Di Val di Setta e Val Bisenzio	43,245	87,672	32,097	Strada
14	N.429 Di Valdelsa	0	73,205	59,978	Strada
15	N.435 Lucchese	2,16	37,834	33,374	Strada
16	N.436 Francesea	2,1	28,26	23,43	Strada
17	N.439 Sarzanese Val d'Era	60,338	62,14	1,802	Strada(**)
18	N.445 Della Garfagnana	0	71,169	71,169	Strada
19	S.G.C. FI-PI-LI	0	80,033	80,033	Strada
20	VAR.436 Variante di Fucecchio	0	1,3	1,3	Nuova variante(*)
21	VAR.445 Variante Santa Chiara	0	2,153	2,153	Nuova variante(*)
TOTALE Km.				826,865	

I tratti stradali che attraversano i centri abitati > di 10.000 abitanti sono di proprietà del Comune territorialmente competente

(**) IN ATTESA DI CLASSIFICAZIONE

(*) IN ATTESA DI CLASSIFICAZIONE DEL TRATTO SOTTESO DALLA NUOVA VARIANTE

BENI IMMOBILI DEMANIALI
 CAT. D-A - FABBRICATI -
 LE STRADE, LE AUTOSTRADE

ID	TIPO CATASTO	PROVINCIA	COMUNE	FOGLIO	P.LLA	SUB.	INDIRIZZO CENSUARIO	USO PRINCIPALE
1220	CF	AR	AREZZO	11	256	7	SRT 71 - KM.155,400	MAGAZZINO
56470	CF	AR	AREZZO	17	576		STRADA A DI INDICATORE SNC	MAGAZZINO
1088	CF	AR	AREZZO	3	302		SRT 71 - KM.156,940	MAGAZZINO
1081	CF	AR	AREZZO	39	214		SRT 71 - KM.152,230	MAGAZZINO
1080	CF	AR	AREZZO	61	237		SRT 71 - KM.140,820	MAGAZZINO
1142	CF	AR	BADIA TEDALDA	59	364		SRT 258 - KM.27,300	MAGAZZINO
1096	CF	AR	BIBBIENA	17	184		SRT 71 - KM.187,396	MAGAZZINO
1095	CF	AR	BIBBIENA	64	78		SRT 71 - KM.180,320	MAGAZZINO
2030	CF	AR	BIBBIENA	79	322			AREA URBANA
2029	CF	AR	BIBBIENA	79	323			AREA URBANA
2038	CF	AR	BIBBIENA	79	324			AREA URBANA
2033	CF	AR	BIBBIENA	79	326			AREA URBANA
2035	CF	AR	BIBBIENA	79	373			AREA URBANA
2037	CF	AR	BIBBIENA	79	374			AREA URBANA
2034	CF	AR	BIBBIENA	79	387			AREA URBANA
2031	CF	AR	BIBBIENA	79	388			AREA URBANA
2032	CF	AR	BIBBIENA	79	389			AREA URBANA
2036	CF	AR	BIBBIENA	79	391			AREA URBANA
2028	CF	AR	BIBBIENA	79	392			AREA URBANA
1097	CF	AR	BIBBIENA	8	279		SRT 71 - KM.189,590	MAGAZZINO
1602	CF	AR	BIBBIENA	80	1386		SRT 71	VARIANTE BIBBIENA
1603	CF	AR	BIBBIENA	87	907		SRT 71	VARIANTE BIBBIENA
1604	CF	AR	BIBBIENA	87	917		SRT 71	VARIANTE BIBBIENA
1311	CF	AR	BIBBIENA	9	241		SRT 71 - KM.192,080	MAGAZZINO
1049	CF	AR	BUCINE	5	1046		SRT 69 - KM.42,690	MAGAZZINO
1094	CF	AR	CASTEL FOCOGNANO	37	443		SRT 71 - KM.171,050	MAGAZZINO
2066	CF	AR	CASTEL SAN NICCOLO'	29	915			AREA URBANA
1218	CF	AR	CASTEL SAN NICCOLO'	31	89		SRT 70 - KM.31,420	MAGAZZINO
1079	CF	AR	CASTIGLION FIORENTINO	24	233		LOC. COZZANO	MAGAZZINO
1078	CF	AR	CASTIGLION FIORENTINO	43	246		SRT 71 - KM.130,45	AREA URBANA
56471	CF	AR	CASTIGLION FIORENTINO	43	350		VIA ARETTINA SNC	MAGAZZINO
1077	CF	AR	CASTIGLION FIORENTINO	75	280		SRT 71 - KM.128,150	MAGAZZINO
1222	CF	AR	CHIUSI DELLA VERNA	1	38		SRT 71 - KM.198,760	MAGAZZINO
1063	CF	AR	CORTONA	268	209		SRT 71 - KM.115,720	MAGAZZINO
1089	CF	AR	CORTONA	84	175	3	SRT 71 - KM.124,900	CASA CANTONIERA
1070	CF	AR	CORTONA	84	175	4	SRT 71 - KM.124,900	CASA CANTONIERA
1071	CF	AR	CORTONA	84	204	1	SRT 71 - KM.124,900	MAGAZZINO
1072	CF	AR	CORTONA	84	204	2	SRT 71 - KM.124,900	MAGAZZINO
1076	CF	AR	CORTONA	16	210		SRT 71 - KM.125,150	MAGAZZINO
1050	CF	AR	LATERINA PERGINE VALDARNO	15	223		SRT 69 - KM.50,00	MAGAZZINO
57554	CF	AR	MONTEVARCHI	15	354		VIA DELLA LAMIA	MAGAZZINO
57555	CF	AR	MONTEVARCHI	21	846			AREA URBANA
1674	CF	AR	MONTEVARCHI	31	531		MONTEVARCHI	AREA URBANA
1673	CF	AR	MONTEVARCHI	32	1267		MONTEVARCHI	MAGAZZINO
1100	CF	AR	POPPI	18	32		SRT 71 - KM.197,193	MAGAZZINO
58065	CF	AR	POPPI	83	138		SRT 70 - KM.37,560	MAGAZZINO
1219	CF	AR	POPPI	83	138		SRT 70 - KM.37,560	MAGAZZINO
1596	CF	AR	POPPI	83	504		SRT 71	VARIANTE BIBBIENA

ID	TIPO CATASTO	PROVINCIA	COMUNE	FOGLIO	P.LLA	SUB.	INDIRIZZO CENSUARIO	USO PRINCIPALE
1595	CF	AR	POPPI	83	523		SRT 71	VARIANTE BIBBIENA
1597	CF	AR	POPPI	83	558		SRT 71	VARIANTE BIBBIENA
1060	CF	AR	PRATOVECCHIO STIA	51	77		SRT 70 - KM.22,200	MAGAZZINO
1061	CF	AR	PRATOVECCHIO STIA	54	110		SRT 70 - KM.25,817	MAGAZZINO
1047	CF	AR	SAN GIOVANNI VALDARNO	22	448	1	SRT 69 - KM.33,330	RIMESSA
1048	CF	AR	SAN GIOVANNI VALDARNO	22	448	2	SRT 69 - KM.33,330	MAGAZZINO
1413	CF	AR	SUBBIANO	10	351			ADEGUAMENTO SRT 71
1414	CF	AR	SUBBIANO	21	433			ADEGUAMENTO SRT 71
1410	CF	AR	SUBBIANO	21	434			ADEGUAMENTO SRT 71
1451	CF	AR	SUBBIANO	21	435			ADEGUAMENTO SRT 71
1412	CF	AR	SUBBIANO	21	436			ADEGUAMENTO SRT 71
1089	CF	AR	SUBBIANO	22	362			ADEGUAMENTO SRT 71
60297	CF	AR	SUBBIANO	36	164	6	LOC. CALBENZANO DI VOGGOGNANO	MAGAZZINO
1090	CF	AR	SUBBIANO	9	139	3	SRT 71 - KM.167,820	CASA CANTONIERA E ANNEXI
1091	CF	AR	SUBBIANO	9	139	4	SRT 71 - KM.167,820	CASA CANTONIERA
2019	CF	AR	TERRANUOVA BRACCIOLENI	37	386		VIA FOGGIOLUPI SETTORE SUD-OVEST	AREA URBANA
2018	CF	AR	TERRANUOVA BRACCIOLENI	37	421		STRADA PROV.LE LUNGO L'ARNO	AREA URBANA
2013	CF	AR	TERRANUOVA BRACCIOLENI	46	906		STRADA PROV.LE LUNGO L'ARNO	AREA URBANA
2016	CF	AR	TERRANUOVA BRACCIOLENI	46	907		STRADA PROV.LE LUNGO L'ARNO	AREA URBANA
2012	CF	AR	TERRANUOVA BRACCIOLENI	46	908		STRADA PROV.LE LUNGO L'ARNO	AREA URBANA
2009	CF	AR	TERRANUOVA BRACCIOLENI	55	197		VIA LUNGARNO SNC	AREA URBANA
2017	CF	AR	TERRANUOVA BRACCIOLENI	56	232		STRADA PROV.LE LUNGO L'ARNO	AREA URBANA
2015	CF	AR	TERRANUOVA BRACCIOLENI	56	237		STRADA PROV.LE LUNGO L'ARNO	AREA URBANA
2014	CF	AR	TERRANUOVA BRACCIOLENI	56	238		VIA LUNGARNO	AREA URBANA
2010	CF	AR	TERRANUOVA BRACCIOLENI	56	242		VIA LUNGARNO SNC	AREA URBANA
58885	CF	AR	TERRANUOVA BRACCIOLENI	56	243		VIA LUNGARNO SNC	AREA URBANA
58884	CF	AR	TERRANUOVA BRACCIOLENI	56	246		VIA LUNGARNO SNC	AREA URBANA
58894	CF	AR	TERRANUOVA BRACCIOLENI	56	247		TERRANUOVA BRACCIOLENI	AREA URBANA
1672	CF	AR	TERRANUOVA BRACCIOLENI	65	239		VIA DI BELMONTE	AREA URBANA
56158	CF	FI	BAGNO A RIPOLI	41	1166		VIA S. MICHELE A TEGOLAIA n. 16	AREA URBANA
56051	CF	FI	BAGNO A RIPOLI	41	1205		VIA DI BELMONTE	AREA URBANA
56159	CF	FI	BAGNO A RIPOLI	41	1225		VIA DI BELMONTE	AREA URBANA
58302	CF	FI	BAGNO A RIPOLI	41	1228		VIA CHIANTIGIANA	AREA URBANA
56052	CF	FI	BAGNO A RIPOLI	42	1361		VIA DI TIZZANO	AREA URBANA
56161	CF	FI	BAGNO A RIPOLI	42	1366		VIA SANDRO BOTTICELLI	AREA URBANA
56055	CF	FI	BAGNO A RIPOLI	42	1421		VIA DI TIZZANO	AREA URBANA
56160	CF	FI	BAGNO A RIPOLI	42	1441		VIA SANDRO BOTTICELLI	AREA URBANA
56054	CF	FI	BAGNO A RIPOLI	42	1442		VIA DI TIZZANO	AREA URBANA
56053	CF	FI	BAGNO A RIPOLI	42	1443		VIA DI TIZZANO	AREE URBANE
1134	CF	FI	BAGNO A RIPOLI	57	68		SRT 222 - KM.6,100	MAGAZZINO
56050	CF	FI	BAGNO A RIPOLI	60	513		VIA DI TIZZANO n. 68	AREA URBANA
56949	CF	FI	BAGNO A RIPOLI	60	516		VIA DI TIZZANO	AREA URBANA
58577	CF	FI	BARBERINO VAL DELSA	24	259		STRADA DI S. APRIANO	MAGAZZINO
1169	CF	FI	BARBERINO VAL DELSA	30	243		SRT 429 - KM. 45,320	MAGAZZINO
1150	CF	FI	BORGIO SAN LORENZO	12	5		SRT 302 - KM.44,940	MAGAZZINO
1151	CF	FI	BORGIO SAN LORENZO	14	44		SRT 302 - KM.47,515	MAGAZZINO
1152	CF	FI	BORGIO SAN LORENZO	14	45		SRT 302 - KM.47,515	MAGAZZINO
1148	CF	FI	BORGIO SAN LORENZO	42	32	1	SRT 302 - KM.40,390	MAGAZZINO
1149	CF	FI	BORGIO SAN LORENZO	42	32	2	SRT 302 - KM.40,390	MAGAZZINO
1146	CF	FI	BORGIO SAN LORENZO	91	289		SRT 302 - KM.28,200	MAGAZZINO
1003	CF	FI	CAMPI BISENZIO	28	77		SRT 66 - KM.17,000	AREA URBANA
57700	CF	FI	CASTELFIORENTINO	5	345	1	VIA SANMINIATESE SNC	AREA URBANA
57701	CF	FI	CASTELFIORENTINO	5	345	2	VIA SANMINIATESE	AREA URBANA
57702	CF	FI	CASTELFIORENTINO	5	345	3	VIA SANMINIATESE	AREA URBANA

ID	TIPO CATASTO	PROVINCIA	COMUNE	FOGLIO	P.LLA	SUB.	INDIRIZZO CENSUARIO	USO PRINCIPALE
1170	CF	FI	EMPOLI	50	96	1	SRT 429 - KM.70,437	MAGAZZINO
1233	CF	FI	EMPOLI	50	96	2	SRT 429 - KM.70,437	MAGAZZINO
1145	CF	FI	FIEMME	3	83		VIA BOLOGNESE 9	MAGAZZINO
991	CF	FI	FIRENZE	15	190		SRT 65 - KM.50,115	MAGAZZINO
996	CF	FI	FIRENZUOLA	149	7		SRT 65 - KM.45,040	RIMESSA
995	CF	FI	FIRENZUOLA	188	35		SRT 65 - KM.59,625	CASA CANTONIERA
997	CF	FI	FIRENZUOLA	29	49	500	SRT 65 - KM.59,625	MAGAZZINO
998	CF	FI	FIRENZUOLA	29	49	501	SRT 65 - KM.59,625	MAGAZZINO
999	CF	FI	FIRENZUOLA	29	51	502	SRT 65 - KM.59,625	RIMESSA
1000	CF	FI	FIRENZUOLA	29	51	503	SRT 65 - KM.59,625	RIMESSA
1513	CF	FI	GREVE IN CHIANTI	104	1028		VIA PETIGLIUOLO DI STRADA n. 140	AREA URBANA
56157	CF	FI	GREVE IN CHIANTI	2	446		SRT 2 - KM.286,180	MAGAZZINO
980	CF	FI	IMPRUNETTA	19	159		SRT 2 - KM.288,580	MAGAZZINO
981	CF	FI	IMPRUNETTA	19	2036		SRT 2 - KM.288,580	MAGAZZINO
982	CF	FI	IMPRUNETTA	19	2037		SRT 2 - KM.288,580	MAGAZZINO
976	CF	FI	IMPRUNETTA	27	140		SRT 2 - KM.285,770	MAGAZZINO
988	CF	FI	IMPRUNETTA	5	185		SRT 2 - KM.291,670	MAGAZZINO - CASOTTO CENS.
56973	CF	FI	MARRADI	24	393		VIA FAENTINA	MAGAZZINO
1053	CF	FI	PELLAGO	11	143		SRT 70 - KM.4,400	CASOTTO CENSIMENTO
1054	CF	FI	PELLAGO	11	143		VIA CASENTINESE, SNC	MAGAZZINO
1052	CF	FI	PELLAGO	13	119		SRT 70 - KM.2,160	MAGAZZINO
1055	CF	FI	PELLAGO	8	216		VIA CASENTINESE, 2	MAGAZZINO
1041	CF	FI	REGGELLO	12	501		SRT 69 - KM.5,925	MAGAZZINO
1042	CF	FI	REGGELLO	21	789		SRT 69 - KM.8,100	MAGAZZINO
1044	CF	FI	REGGELLO	82	137		SRT 69 - KM.14,320	MAGAZZINO
1045	CF	FI	REGGELLO	90	563		SRT 69 - KM.16,960	MAGAZZINO
1056	CF	FI	RUFINA	43	228		SRT 70 - KM.11,300	MAGAZZINO
978	CF	FI	SAN CASCIANO VAL DI PESA	35	131		SRT 2 - KM.281,880	CASA CANTONIERA
977	CF	FI	SAN CASCIANO VAL DI PESA	41	444		SRT 2 - KM.278,538	MAGAZZINO
976	CF	FI	SAN CASCIANO VAL DI PESA	81	190		SRT 2 - KM.274,03	MAGAZZINO
975	CF	FI	SAN CASCIANO VAL DI PESA	96	150		SRT 2 - KM.271,127	MAGAZZINO
994	CF	FI	SCARPERIA E SAN PIERO	15	20		SRT 65 - KM.25,516	MAGAZZINO
1001	CF	FI	SIGNA	7	311		SRT 66 - KM.12,051 - VIA PISTOIESE	MAGAZZINO
1771	CF	FI	TAVARNELLE VAL DI PESA	38	101		STRADA ALL'ABATE 19	PERCORSO PEDOCICLABILE
973	CF	FI	TAVARNELLE VAL DI PESA	43	85		SRT 2 - KM.264,205	MAGAZZINO
1196	CF	GR	FOLLONICA	17	278		SRT 439 - KM.175,080	MAGAZZINO
59413	CF	GR	FOLLONICA	17	360		SAN MARTINO SNC	MAGAZZINO
1591	CF	GR	GROSSETO	94	44	73	SRT 74 - KM.30,400	MAGAZZINO
1113	CF	GR	MANCIANO	141	105		SAN MARTINO SNC	MAGAZZINO
1111	CF	GR	MANCIANO	165	33		SRT 74 - KM.22,720	MAGAZZINO
1194	CF	GR	MANCIANO	165	33		SRT 439 - KM.153,800	MAGAZZINO
1158	CF	GR	MONTECATINI	52	142	2	SRT 998 - KM.15,040	MAGAZZINO
1123	CF	GR	PITIGLIANO	33	166		SRT 74 - KM.50,975 ETC.	RIMESSA
1122	CF	GR	PITIGLIANO	33	169		SRT 74 - KM.50,975 ETC.	RIMESSA
1121	CF	GR	PITIGLIANO	33	170		SRT 74 - KM.50,975 ETC.	RIMESSA
1120	CF	GR	PITIGLIANO	33	171		SRT 74 - KM.50,975 ETC.	RIMESSA
1119	CF	GR	PITIGLIANO	33	172		SRT 74 - KM.50,975 ETC.	RIMESSA
1124	CF	GR	PITIGLIANO	33	694		SRT 74 - KM.51,380	MAGAZZINO
1118	CF	GR	PITIGLIANO	34	153		SRT 74 - KM.50,975 ETC.	MAGAZZINO
1117	CF	GR	PITIGLIANO	34	154		SRT 74 - KM.50,870 ETC.	MAGAZZINO
1116	CF	GR	PITIGLIANO	34	155		SRT 74 - KM.50,870 ETC.	MAGAZZINO
1115	CF	GR	PITIGLIANO	34	155		SRT 398 - KM.39,900	MAGAZZINO
1163	CF	LI	CAMPUGLIA MARITTIMA	52	234		SRT 396 - KM.31,600	MAGAZZINO
1162	CF	LI	CAMPUGLIA MARITTIMA	55	43		SRT 398 - KM.29,210	MAGAZZINO
1161	CF	LI	SUVERETO	33	109			MAGAZZINO

ID	TIPO CATASTO	PROVINCIA	COMUNE	FOGLIO	P.LLA	SUB.	INDIRIZZO CENSUARIO	USO PRINCIPALE
59414	CF	LI	SUVERETO	33	114		LOC. TERRICCIOLA	MAGAZZINO
1197	CF	LU	COREGLIA ANTELMINELLI	45	638		SRT 445 - KM.4,400	BENE COMUNE - POZZO
990	CF	LU	LUCCA	155	1008		SRT 12 - KM.19,050	MAGAZZINO
1183	CF	LU	LUCCA	96	299		SRT 439 - KM.22,020	MAGAZZINO
1200	CF	MS	FIVIZZANO				SRT 445 - KM.70,00	STAZIONE CENSIMENTO
1028	CF	PI	MONTECATINI VAL DI CECINA	75	119		SRT 68 - KM.24,660	MAGAZZINO
1024	CF	PI	MONTECATINI VAL DI CECINA	88	45		SRT 68 - KM.15,180	MAGAZZINO
1305	CF	PI	MONTECATINI VAL DI CECINA	92	65		SRT 68 - KM.18,150	MAGAZZINO
59268	CF	PI	PONSACCO	10	774		VIA FOSSA NUOVA SNC	MAGAZZINO
1022	CF	PI	RIPARABELLA	54	245		SRT 68 - KM.9,960	MAGAZZINO
1617	CF	PI	VECCHIANO	3	291	1	LOC. VECCHIANO	IDROVORA CANALE BUFALINI
1618	CF	PI	VECCHIANO	3	292	2	STRADA PRIVATA DELLA BUFALINA	IDROVORA CANALE BUFALINI
1619	CF	PI	VECCHIANO	3	292	3	STRADA PRIVATA DELLA BUFALINA	IDROVORA CANALE BUFALINI
1620	CF	PI	VECCHIANO	3	292	4	STRADA PRIVATA DELLA BUFALINA	IDROVORA CANALE BUFALINI
1621	CF	PI	VECCHIANO	3	292	5	STRADA PRIVATA DELLA BUFALINA	IDROVORA CANALE BUFALINI
1622	CF	PI	VECCHIANO	3	292		STRADA PRIVATA DELLA BUFALINA	IDROVORA CANALE BUFALINI
56653	CF	PI	VOLTERRA	189	58		VIA SARZANESE VALDERA	MAGAZZINO
57841	CF	PI	VOLTERRA	51	50		VIA SARZANESE VALDERA N. 1	MAGAZZINO
1582	CF	PO	CANTAGALLO	51	457		VIA BOLOGNA SNC	CORTE - RESEDE
1583	CF	PO	CANTAGALLO	51	460		VIA BOLOGNA SNC	CORTE - RESEDE
1584	CF	PO	CANTAGALLO	51	461		VIA BOLOGNA SNC	AREA URBANA
1580	CF	PO	CANTAGALLO	72	515		VIA BOLOGNA SNC	CORTE - RESEDE
1579	CF	PO	CANTAGALLO	72	516		VIA BOLOGNA SNC	CORTE - RESEDE
56003	CF	PO	CANTAGALLO	72	517		VIA BOLOGNA SNC	AREE URBANE
55988	CF	PO	CANTAGALLO	72	518		VIA BOLOGNA SNC	AREE URBANE
55989	CF	PO	CANTAGALLO	72	520		VIA BOLOGNA SNC	AREE URBANE
56000	CF	PO	CANTAGALLO	72	521		VIA BOLOGNA SNC	AREE URBANE
56001	CF	PO	CANTAGALLO	72	522		VIA BOLOGNA SNC	AREE URBANE
56002	CF	PO	CANTAGALLO	72	523		VIA BOLOGNA SNC	AREA URBANA
1419	CF	PO	PRATO	69	150		VIA ARGINE DELL'OMBRONE 22	DIRUTO PRIMA DEL POSSESSO
1006	CF	PO	PRATO	75	149		VIALE LEONARDO DA VINCI	CORTE - RESEDE
1567	CF	PO	VAIANO	13	942		STRADA STATALE 325 SNC	CORTE - RESEDE
1566	CF	PO	VAIANO	13	943		STRADA STATALE 325 SNC	CORTE - RESEDE
1565	CF	PO	VAIANO	13	944		STRADA STATALE 325 SNC	CORTE - RESEDE
1564	CF	PO	VAIANO	13	945		STRADA STATALE 325 SNC	CORTE - RESEDE
1577	CF	PO	VAIANO	13	954		STRADA STATALE 325 SNC	CORTE - RESEDE
1572	CF	PO	VAIANO	13	955		STRADA STATALE 325 SNC	CORTE - RESEDE
1573	CF	PO	VAIANO	13	956		STRADA STATALE 325 SNC	CORTE - RESEDE
1574	CF	PO	VAIANO	13	957		STRADA STATALE 325 SNC	CORTE - RESEDE
1568	CF	PO	VAIANO	13	958		STRADA STATALE 325 SNC	CORTE - RESEDE
1571	CF	PO	VAIANO	13	959		STRADA STATALE 325 SNC	CORTE - RESEDE
1569	CF	PO	VAIANO	13	960		STRADA STATALE 325 SNC	CORTE - RESEDE
1575	CF	PO	VAIANO	13	961		STRADA STATALE 325 SNC	CORTE - RESEDE
1576	CF	PO	VAIANO	13	962		STRADA STATALE 325 SNC	CORTE - RESEDE
1570	CF	PO	VAIANO	13	965		STRADA STATALE 325 SNC	CORTE - RESEDE
53830	CF	PO	VAIANO	13	990		STRADA STATALE 325 SNC	VAIANO
53823	CF	PO	VAIANO	13	992		STRADA STATALE 325 SNC	VAIANO
1578	CF	PO	VERNO	51	848		STRADA STATALE 325 SNC	AREA URBANA
1179	CF	PT	PIEVE A NIEVOLE	8	8		SRT 436 - KM.3,450	CORTE - RESEDE
1010	CF	PT	PISTOIA	124	426		SRT 66 - KM.44,695	MAGAZZINO
1009	CF	PT	PISTOIA	143	150		SRT 66 - KM.40,810	MAGAZZINO
1234	CF	PT	PISTOIA	233	251	2	SRT 429 - KM.40,410	MAGAZZINO DEMOLITO
1210	CF	PT	PISTOIA	233	251	3	SRT 435 - KM.40,410	MAGAZZINO DEMOLITO
1008	CF	PT	PISTOIA	257	192		SRT 66 - KM.32,030	MAGAZZINO
1015	CF	PT	PISTOIA	26	14		SRT 66 - KM.53,775	MAGAZZINO

ID	TIPO CATASTO	PROVINCIA	COMUNE	FOGLIO	P.LLA	SUB.	INDIRIZZO CENSUARIO	USO PRINCIPALE
1007	CF	PT	PISTOIA	278	107	2	SRT 66 - KM.28,260	MAGAZZINO LOC. CIREGLIO
57626	CF	PT	PISTOIA	68	449	2	VIA MODENESE SNC	MAGAZZINO LOC. CIREGLIO
57623	CF	PT	PISTOIA	68	450	2	VIA MODENESE SNC	MAGAZZINO LOC. CIREGLIO
57621	CF	PT	PISTOIA	68	451	2	VIA MODENESE SNC	MAGAZZINO LOC. CIREGLIO
57627	CF	PT	PISTOIA	68	452	2	VIA MODENESE SNC	MAGAZZINO LOC. CIREGLIO
57625	CF	PT	PISTOIA	68	453	2	VIA MODENESE SNC	MAGAZZINO LOC. CIREGLIO
57622	CF	PT	PISTOIA	68	468	2	VIA MODENESE SNC	MAGAZZINO LOC. CIREGLIO
1012	CF	PT	PISTOIA	69	309		SRT 66 - KM.48,100	MAGAZZINO
1019	CF	PT	SAN MARCELLO PITEGLIO	53	209		SRT 66 - KM.65,120	MAGAZZINO
1018	CF	PT	SAN MARCELLO PITEGLIO	62	51		SRT 66 - KM.61,742	MAGAZZINO
1017	CF	PT	SAN MARCELLO PITEGLIO	63	289		SRT 66 - KM.58,905	MAGAZZINO
1016	CF	PT	SAN MARCELLO PITEGLIO	71	302		SRT 66 - KM.55,326	MAGAZZINO
1175	CF	PT	SERRAVALLE PISTOIESE	13	143		SRT 435 - KM.32,870	MAGAZZINO
1209	CF	PT	SERRAVALLE PISTOIESE	13	155		SRT 435 - KM.32,450	MAGAZZINO
969	CF	SI	BLONCONVENTO	34	19		SRT 2 - KM.200,712	MAGAZZINO
1137	CF	SI	CASTELLINA IN CHIANTI	18	156		SRT 222 - KM.38,000	MAGAZZINO
1138	CF	SI	CASTELNUOVO BERARDENGA	14	544		SRT 222 - KM.53,700	MAGAZZINO
984	CF	SI	CASTIGLIONE D'ORCIA	17	47		SRT 2 - KM.177,96	MAGAZZINO
953	CF	SI	CASTIGLIONE D'ORCIA	52	84		SRT 2 - KM.172,700	MAGAZZINO
956	CF	SI	MONTALCINO	14	48		SRT 2 - KM.195,800	MAGAZZINO
970	CF	SI	MONTERRIGIONI	78	8		SRT 2 - KM.235,95	MAGAZZINO
965	CF	SI	POGGIBONSI	36	662		SRT 2 - KM.252,817	MAGAZZINO
969	CF	SI	POGGIBONSI	41	381		SRT 2 - KM.251,075	MAGAZZINO
968	CF	SI	POGGIBONSI	60	105		SRT 2 - KM.247,388	MAGAZZINO
971	CF	SI	POGGIBONSI	9	74		SRT 2 - KM.255,554	MAGAZZINO
948	CF	SI	SAN CASCIANO DEI BAGNI	91	41	1	SRT 2 - KM.146,12	CASA CANTONIERA
949	CF	SI	SAN CASCIANO DEI BAGNI	91	41	2	SRT 2 - KM.146,12	CASA CANTONIERA
59416	CF	SI	SAN CASCIANO DEI BAGNI	91	41	3	LOC. PONTE A RIGO	CASA CANTONIERA
59415	CF	SI	SAN CASCIANO DEI BAGNI	91	41	4	LOC. PONTE A RIGO	CASA CANTONIERA
59412	CF	SI	SIENA	104	178		STRADA DI CERCHIAIA	MAGAZZINO
963	CF	SI	SIENA	104	218		SRT 2 - KM.224,295	MAGAZZINO
964	CF	SI	SIENA	11	1486		SRT 2 - KM.232,005	MAGAZZINO
962	CF	SI	SIENA	129	2		SRT 2 - KM.219,71	MAGAZZINO

BENI IMMOBILI DEMANIALI

CAT. D-A

- TERRENI ESPROPRIATI PER REALIZZARE STRADE APPARTENENTI ALLA CATEGORIA D-A.

PROVINCIA	TIPO CATASTO	COMUNE	FINALITA'	SUPERFICIE
AR	CT	ANGHIARI	CASETTA DELLA GUARDIA	mq. 56.120,00
		AREZZO	MAGAZZINO	mq. 8,70
		BADIA TEDALDA	MAGAZZINO	mq. 142,60
		BADIA TEDALDA	TERRENO	mq. 3.499,00
		BIBBIENA	COSTRUZIONE VARIANTE ESTERNA ABITATO BIBBIENA	mq. 114,00
		BIBBIENA	COSTRUZIONE VARIANTE SR. 71 ESTERNA ABITATO BIBBIENA	mq. 2.130,00
		BIBBIENA	COSTRUZIONE VARIANTE STRADALE IN LOCALITA' CASAMICCIOIA	mq. 8.104,00
		BIBBIENA	ELIMINAZIONE PASSAGGIO A LIVELLO DI S.MAMA	mq. 3.755,00
		BIBBIENA	SRT 71 - VARIANTE ESTERNA ABITATO BIBBIENA	mq. 77.976,00
		BIBBIENA	SRT 71 - VARIANTE ESTERNA ABITATO BIBBIENA	mq. 12.999,00
		BIBBIENA	VARIANTE ALLA SRT 71 ABITATO ESTERNO BIBBIENA	mq. 3.135,00
		CASTEL SAN NICCOLO'	RIQUALIFICAZIONE E MIGLIORAMENTO SICUREZZA STRADALE SRT 70	mq. 5.921,00
		CASTIGLION FIORENTINO	PROGETTO COSTRUZIONE STRADA RISTONCHIA - S. EGIDIO	mq. 13.010,00
		CORTONA	MAGAZZINO	mq. 17,90
		CORTONA	PERTINENZE STRADE GIA' TRASFERITE	mq. 182,00
		CORTONA	VARIANTE ALLA SRT 71 - COMUNE DI CORTONA	mq. 30.053,00
		CORTONA	VARIANTE ALLA SRT 71 - COMUNE DI CORTONA - LOC. VALLONE	mq. 35.671,00
		MONTEVARCHI	CASSA LAMINAZIONE PER CENTRO ABITATO AMBRA E TRATTI VIABILITA'	mq. 125,00
		MONTEVARCHI	VARIANTE ALLA SRT 69 DA LEVANE AL CONFINE CON LA PROVINCIA DI FIRENZE	mq. 524,00
		MONTEVARCHI	VARIANTE IN RIVA DESTRA ARNO ALLA SRT 69	mq. 172.094,00
		POPPI	CHIESA	mq. 0,00
		POPPI	SRT 71 - VARIANTE ESTERNA ABITATO BIBBIENA	mq. 30.399,00
		POPPI	VARIANTE ALLA SRT 71 ABITATO ESTERNO BIBBIENA	mq. 490,00
		PRATOVECCHIO STIA	LAVORI DI RIQUALIFICAMENTO E MIGLIORAMENTO SULLA SRT 70	mq. 35,00
		SAN GIOVANNI VALDARNO	VARIANTE ALLA SR 69 DA LOC. ACQUAVIVA AL CONFINE CON LA PROVINCIA DI FIRENZE	mq. 62.701,00
		SAN GIOVANNI VALDARNO	VARIANTE ALLA SRT 69 DA LEVANE AL CONFINE CON LA PROVINCIA DI FIRENZE	mq. 61.350,00
		SAN GIOVANNI VALDARNO	VARIANTE IN RIVA DESTRA ARNO ALLA SRT 69	mq. 10.979,00
		SUBBIANO	ADEGUAMENTO VARIANTE SRT 71 - UMBRO CASENTINESE	mq. 36.018,00
		TERRANUOVA BRACCIOLINI	COSTRUZIONE VARIANTE IN RIVA DESTRA ARNO ALLA SR 69 DA LEVANE	mq. 73.856,00
		TERRANUOVA BRACCIOLINI	VARIANTE IN RIVA DESTRA ARNO ALLA SRT 69	mq. 52.691,00
FI	CT	BAGNO A RIPOLI	S.R. 222 CHIANTIGIANA - VARIANTE ABITATO GRASSINA	mq. 90.308,00
		BARBERINO VAL D'ELSA	COMPLETAMENTO VARIANTE SRT 429 TRATTO POGGIBONSI - CERTALDO LOC. ZAMBRA	mq. 6.318,00
		BARBERINO VAL D'ELSA	VARIANTE SRT 429 - COLLEGAMENTO CENTRI ABITATI CERTALDO - POGGIBONSI	mq. 64.081,00
		BORGO SAN LORENZO	CASA CANTONIERA	mq. 12,00
		BORGO SAN LORENZO	MAGAZZINO	mq. 22,00
		CAMPI BISENZIO	MAGAZZINO	mq. 7,00
		CASTELFIORENTINO	MAGAZZINO	mq. 6,76
		CASTELFIORENTINO	REALIZZAZIONE SRT 429 - EMPOLI - CASTELFIORENTINO	mq. 19.408,00
		CASTELFIORENTINO	TERRENO	mq. 373.880,00
		CERRETO GUIDI	MAGAZZINO	mq. 18,00
		CERTALDO	VARIANTE SRT 429 - COLLEGAMENTO CENTRI ABITATI CERTALDO - POGGIBONSI	mq. 166.375,00
		EMPOLI	REALIZZAZIONE SRT 429 - EMPOLI - CASTELFIORENTINO	mq. 93,00
		EMPOLI	TERRENO	mq. 267.591,00
		FIESOLE	MAGAZZINO	mq. 11,00
		FIGLINE E INCISA VALDARNO	TERRENI	mq. 3.859,00
		FIRENZUOLA	PERTINENZE STRADE GIA' TRASFERITE	mq. 17.144,00
		FUCECCHIO	MAGAZZINO	mq. 18,00
		GAMBASSI TERME	TERRENO	mq. 6.362,00
		GREVE IN CHIANTI	MAGAZZINO	mq. 27,68
		GREVE IN CHIANTI	S.R. 222 CHIANTIGIANA - VARIANTE ABITATO GRASSINA	mq. 6.875,00
		GREVE IN CHIANTI	TERRENO	mq. 1.050,00
		IMPRUNETA	MAGAZZINO E CASOTTO CENSIMENTO	mq. 1,00
		IMPRUNETA	S.R. 222 CHIANTIGIANA - VARIANTE ABITATO GRASSINA	mq. 60.646,00
		PELAGO	MAGAZZINO	mq. 10,00
		REGGELLO	TERRENI ROTATORIA INNESTO S.R. 69 LECCIO	mq. 2.340,00
		RUFINA	CASA CANTONIERA E ANNESSI	mq. 55,00
		SCARPERIA E SAN PIERO	MAGAZZINO	mq. 41,30
		TAVARNELLE VAL DI PESA	MAGAZZINO	mq. 12,00
		TAVARNELLE VAL DI PESA	PERCORSO PEDOCICLABILE LUNGO TORRENTE PESA	mq. 64.037,00
VAGLIA	MAGAZZINO	mq. 19,00		
		mq. 1.150.626,74		
GR	CT	MANCIANO	AMPLIAMENTO SR 74 MAREMMANA INNESTO AURELIA S.S.1	mq. 59.504,00
		MANCIANO	CASA CANTONIERA	mq. 9,00
		MANCIANO	CASA CANTONIERA E ANNESSI	mq. 93,00
		MANCIANO	MAGAZZINO	mq. 18,76
		MANCIANO	SRT 74 - MAREMMANA - AMPLIAMENTO E AMMODERNAMENTO SS1	mq. 5.976,00
		MASSA MARITTIMA	AMMODERNAMENTO E AMPLIAMENTO INNESTO SS1 AL CONFINE TOSCANA-LAZIO	mq. 1.080,00
		MASSA MARITTIMA	AMPLIAMENTO SEDE STRADALE DAL CONFINE GROSSETO-PISA	mq. 3.442,00
		MASSA MARITTIMA	AMPLIAMENTO SEDE STRADALE DAL CONFINE GROSSETO-PISA	mq. 151.729,00
		MASSA MARITTIMA	TERRENO	mq. 478,00
		MONTEROTONDO MARITTIMO	AMPLIAMENTO SEDE STRADALE DAL CONFINE GROSSETO-PISA	mq. 35.215,00
		MONTEROTONDO MARITTIMO	MAGAZZINO	mq. 7,60
ORBETELLO	AMPLIAMENTO SR 74 MAREMMANA INNESTO AURELIA S.S.1	mq. 7.576,00		
PITIGLIANO	MAGAZZINO	mq. 8,41		
		mq. 265.136,77		
LI	CT	CECINA	MAGAZZINO	mq. 17,70
		COLLESALVETTI	MAGAZZINO	mq. 25,00
		ROSIGNANO MARITTIMO	MAGAZZINO	mq. 20,00
		mq. 62,70		

PROVINCIA	TIPO CATASTO	COMUNE	FINALITA'	SUPERFICIE
LU	CT	BARGA	S.R. 445 DELLA GARFAGNANA. AMPLIAMENTO SEDE STRADALE	mq. 2.522,00
		CAMPORGIANO	S.R. 445 DELLA GARFAGNANA. INTERVENTI DI MIGLIORAMENTO PER LA SICUREZZA STRADALE	mq. 861,00
		CAMPORGIANO	S.R.N.445 "GARFAGNANA" VARIANTE ABITATO CAMPORGIANO	mq. 8.810,00
		CAPANNOI	MAGAZZINO	mq. 7,60
		CASTELNUOVO GARFAGNANA	S.R. 445 DELLA GARFAGNANA VARIANTE ABITATO CASTELNUOVO DI GARFAGNANA	mq. 57.906,00
		CASTELNUOVO GARFAGNANA	S.R. 445 DELLA GARFAGNANA. INTERVENTI DI MIGLIORAMENTO PER LA SICUREZZA STRADALE	mq. 618,00
		FABBRICHE DI VERGEMOLI	VIABILITA' FONDOVALLE VERGEMOLI-FORNOVOLASCO	mq. 241,00
		LUCCA	MAGAZZINO	mq. 11,80
		MINUCCIANO	S.R. 445 DELLA GARFAGNANA. INTERVENTI DI MIGLIORAMENTO PER LA SICUREZZA STRADALE	mq. 1.386,00
		PIAZZA AL SERCHIO	S.R. 445 DELLA GARFAGNANA. INTERVENTI DI MIGLIORAMENTO PER LA SICUREZZA STRADALE	mq. 3.244,00
		PIEVE FOSCIANA	S.R. 445 DELLA GARFAGNANA VARIANTE ABITATO CASTELNUOVO DI GARFAGNANA	mq. 13.258,00
		SILLANO GIUNCUGNANO	S.R. 445 DELLA GARFAGNANA. INTERVENTI DI MIGLIORAMENTO PER LA SICUREZZA STRADALE	mq. 779,00
				mq. 89.644,40
MS	CT	CASOLA IN LUNIGIANA	ADEGUAMENTO MIGLIORAMENTO E RETTIFICA TRATTI SRT 445	mq. 842,00
		CASOLA IN LUNIGIANA	MAGAZZINO	mq. 17,60
		CASOLA IN LUNIGIANA	MANUTENZIONE STRAORDINARIA SR 445 DELLA GARFAGNANA	mq. 2.375,00
		CASOLA IN LUNIGIANA	VARIANTE SRT 445 IN LOC. SANTA CHIARA	mq. 910,00
		FIVIZZANO	TERRENO	mq. 438,00
FIVIZZANO	VARIANTE SRT 445 IN LOC. SANTA CHIARA	mq. 3.916,00		
				mq. 8.498,60
PI	CT	CAPANNOI	LAVORI DI ADEGUAMENTO SRT 439 SARSAENESE - VALDERA	mq. 1.821,00
		CASCIANA TERME LARI	SRT 439 - SARSAENESE VALDERA - VARIANTE DI PONSACCO	mq. 1.295,00
		CASCINA	MAGAZZINO	mq. 23,00
		CASTELNUOVO VAL DI CECINA	MAGAZZINO	mq. 26,00
		LAIATICO	LAVORI DI ADEGUAMENTO SRT 439 SARSAENESE - VALDERA	mq. 102.819,00
		LAIATICO	MAGAZZINO	mq. 8,75
		LAIATICO	STAZIONE CENSIMENTO	mq. 0,00
		MONTECATINI VAL DI CECINA	MAGAZZINO	mq. 13,20
		POMARANCE	MAGAZZINO	mq. 21,00
		PONSACCO	SRT 439 - SARSAENESE VALDERA - VARIANTE DI PONSACCO	mq. 113.984,00
		PONSACCO	SRT 439 - SARSAENESE VALDERA - VARIANTE DI PONSACCO	mq. 2.050,00
		PONTERA	SRT 439 - SARSAENESE VALDERA - VARIANTE DI PONSACCO	mq. 41.465,00
		PONTERA	SRT 439 - SARSAENESE VALDERA - VARIANTE DI PONSACCO	mq. 46,00
		RIPARABELLA	MAGAZZINO	mq. 10,00
		SAN GIULIANO TERME	MAGAZZINO	mq. 142,00
		TERRICCIOLA	LAVORI DI ADEGUAMENTO SRT 439 SARSAENESE - VALDERA	mq. 11.962,00
TERRICCIOLA	TERRENO	mq. 4.113,00		
VOLTERRA	MAGAZZINO	mq. 47,50		
				mq. 279.646,45
PO	CT	CANTAGALLO	ADEGUAMENTO S.R. 325 NEI TRATTI LA BRIGLIA E LA DOGANA 1° LOTTO	mq. 150,00
		CANTAGALLO	ADEGUAMENTO SRT 325 DI VAL SETTA E VAL BISENZIO	mq. 22.760,00
		CANTAGALLO	INTERVENTI DI ADEGUAMENTO DELLA SRT 325	mq. 1.570,00
		CANTAGALLO	MAGAZZINO	mq. 9,00
		CANTAGALLO	TERRENO	mq. 1.225,00
		CARMIGNANO	MAGAZZINO	mq. 7,00
		POGGIO A CAIANO	MAGAZZINO	mq. 14,00
		POGGIO A CAIANO	REALIZZAZIONE ROTATORIA TRA SRT 66 E VIA DEL BARGO LOC. POGGETTO	mq. 2.100,00
		PRATO	ADEGUAMENTO S.R. 325 NEI TRATTI LA BRIGLIA E LA DOGANA 1° LOTTO	mq. 7.340,00
		PRATO	ADEGUAMENTO SRT 325 DI VAL SETTA E VAL BISENZIO	mq. 31.967,00
		PRATO	TERRENO	mq. 695,00
		VAIANO	ADEGUAMENTO S.R. 325 NEI TRATTI LA BRIGLIA E LA DOGANA 1° LOTTO	mq. 9.195,00
		VAIANO	ADEGUAMENTO SRT 325 DI VAL SETTA E VAL BISENZIO	mq. 11.281,00
		VAIANO	INTERVENTI DI ADEGUAMENTO DELLA SRT 325	mq. 395,00
		VERNO	ADEGUAMENTO SRT 325 DI VAL SETTA E VAL BISENZIO	mq. 2.345,00
VERNO	LAVORI DI COMPLETAMENTO STRADA DI SERVIZIO MONTEPIANO BADIA	mq. 5.558,00		
VERNO	MAGAZZINO	mq. 12,00		
VERNO	MESSA IN SICUREZZA SRT 325 PRESSI KM.50+300 COMUNE VERNIO	mq. 6.570,00		
				mq. 103.193,00
PT	CT	AGLIANA	LAVORI DI RISTRUTTURAZIONE ARGINI TORRENTE OMBRONE	mq. 159,00
		PISTOIA	MAGAZZINO	mq. 7,25
		SERRAVALLE PISTOIESE	MAGAZZINO	mq. 19,00
				mq. 185,25
SI	CT	BUNCONVENTO	MAGAZZINO	mq. 35,00
		BUNCONVENTO	UNITA' COLLABENTE	mq. 11,00
		CASTELLINA IN CHIANTI	MAGAZZINO	mq. 109,00
		CASTIGLIONE D'ORCIA	STAZIONE CENSIMENTO	mq. 0,00
		COLLE VAL D'ELSA	MAGAZZINO	mq. 31,00
		MONTERIGGIONI	MAGAZZINO	mq. 19,00
		MONTERONI D'ARBIA	REALIZZAZIONE NUOVO TRATTO SR 2 SIENA - MONTERONI D'ARBIA	mq. 45.880,00
		POGGIBONSI	MAGAZZINO	mq. 14,50
		POGGIBONSI	VARIANTE SRT 429 - COLLEGAMENTO CENTRI ABITATI CERTALDO - POGGIBONSI	mq. 44.146,00
		POGGIBONSI	VARIANTE SRT 429 - COLLEGAMENTO CENTRI ABITATI CERTALDO - POGGIBONSI	mq. 116.933,00
		RADDA IN CHIANTI	MAGAZZINO	mq. 22,80
		SAN GIMIGNANO	COMPLETAMENTO VARIANTE SRT 429 TRATTO POGGIBONSI - CERTALDO LOC. ZAMBRA	mq. 11.266,42
		SAN GIMIGNANO	FOSSO DI DRENAGGIO IN LOCALITA' SAN BENEDETTO IN BASSO	mq. 614,00
		SAN GIMIGNANO	MAGAZZINO	mq. 9,50
		SAN GIMIGNANO	VARIANTE SRT 429 - COLLEGAMENTO CENTRI ABITATI CERTALDO - POGGIBONSI	mq. 395,00
		SAN GIMIGNANO	VARIANTE SRT 429 - COLLEGAMENTO CENTRI ABITATI CERTALDO - POGGIBONSI	mq. 173.448,00
		SAN QUIRICO D'ORCIA	MAGAZZINO	mq. 14,00
SIENA	REALIZZAZIONE NUOVO TRATTO SR 2 SIENA - MONTERONI D'ARBIA	mq. 221.779,00		
				mq. 614.727,22

Foglio I

BENI IMMOBILI DEMANIALI

Cat. D-B

LE STRADE FERRATE

N.	Pr.	Comune	Descrizione	Usò Principale	Reddito eventuale
1	Ar		Linea ferroviaria Arezzo - Stia	Linea ferroviaria	
2	Ar		Linea ferroviaria Arezzo - Sinalunga	Linea ferroviaria	
3	Ar		Linea ferroviaria Arezzo - Sansepolcro	Linea ferroviaria	

BENI IMMOBILI DEMANIALI
CAT. D-B - FABBRICATI -
LE STRADE FERRATE

PROVINCIA	COMUNE	TIPO	CATASTO	ID	FOGLIO	P.LLA	SUB.	INDIRIZZO CENSUARIO	USO PRINCIPALE
AR	AREZZO	CF	811	105	88			VIA DEL BORRO 100	CASA CANTONIERA
AR	AREZZO	CF	56984	106	34	3		VIA MARCO PERENNIO, 90	CASA CANTONIERA N. 1
AR	AREZZO	CF	1585	11	118			BORGGO A GIOVI N.22/G	CASA CANTONIERA N. 7 + STAZIONE DI GIOVI + CASA CANTONIERA N. 6
AR	AREZZO	CF	663	11	120			LOC. GIOVI N.6 (SCHEDA N.18/A)	STAZIONE
AR	AREZZO	CF	810	11	33			LOC. GIOVI N.22 (SCHEDA N.18/B)	CASA CANTONIERA N. 7 + STAZIONE DI GIOVI + CASA CANTONIERA N. 6
AR	AREZZO	CF	57497	121	1662			VIA DEL BORRO, 100 (SCHEDA 23/B)	STAZIONE
AR	AREZZO	CF	813	29	31			VIA BENEDETTO CROCE SNC	
AR	AREZZO	CF	671	36	87			FIORANDOLA,78	
AR	AREZZO	CF	664	37	31			PONTE A CHIANNI N.22	ALLOGGIO
AR	AREZZO	CF	666	38	154			SITORNI N. 19	ALLOGGIO
AR	AREZZO	CF	59585	39	154	1		LOC. CASANUOVA DI CECILIANO n.99	CASA CANTONIERA N. 3
AR	AREZZO	CF	665	39	38	2		CASE NUOVE DI CECILIANO N.319	ALLOGGIO
AR	AREZZO	CF	673	42	21			LOC. SAN GIULIANO N.54	STAZIONE
AR	AREZZO	CF	59584	71	115			LOC. S. PIETRO n. 195	ALLOGGIO
AR	AREZZO	CF	59586	68	495			VIA SETTE FONI 30	ALLOGGIO
AR	AREZZO	CF	59526	88	495			VIA SETTE FONI	ALLOGGIO
AR	AREZZO	CF	59433	9	787			STRADA DI INDICATORE SNC	CASA CANTONIERA N. 2
AR	AREZZO	CF	641	80	1201			VIA DELLA SEGHERIA SNC	AREA URBANA
AR	BIBBIENA	CF	640	80	1207			VIA DELLA SEGHERIA SNC	AREA URBANA
AR	BIBBIENA	CF	60996	80	1456			PIAZZA STAZIONE SNC	CASA CANTONIERA N. 27 BIS
AR	BIBBIENA	CF	58309	80	1486			VIA UMBRO CASENTINESE SNC	CASA CANTONIERA N. 27 BIS
AR	BIBBIENA	CF	1251	80	150			PIAZZA DELLA STAZIONE N.16	STAZIONE + PERTINEZE
AR	BIBBIENA	CF	643	87	16			LA NAVE N.17	CASA CANTONIERA N. 27
AR	BIBBIENA	CF	644	88	86			VIA CURTATONE	ANNESSE FERMATA CORSALONE
AR	CAPOLONA	CF	659	11	22			LOC. POZZO SNC	CASA CANTONIERA N. 14
AR	CAPOLONA	CF	59583	17	53			VIALE STAZIONE DI SUBBIANO SNC	STAZIONE DI SUBBIANO-CASA CANTONIERA
AR	CAPOLONA	CF	661	18	888	1		VIALE STAZIONE DI SUBBIANO SNC	STAZIONE DI SUBBIANO-CASA CANTONIERA
AR	CAPOLONA	CF	809	18	201	2		VIA VITTORIO VENETO	CASA CANTONIERA N. 10 - EX STAZIONE DI CAPOLONA
AR	CAPOLONA	CF	59585	19	201			VIA S. PIETRO N.79	CASA CANTONIERA N. 10 - EX STAZIONE DI CAPOLONA
AR	CAPOLONA	CF	57485	15	607			VIA FERRAZZE SNC	EX CASA CANTONIERA N. 23
AR	CAPOLONA	CF	647	37	174			VIA ROMA N. 1	CASA CANTONIERA N. 21
AR	CAPOLONA	CF	59403	37	615			VIA ROMA SNC	CASA CANTONIERA N. 21
AR	CHIUSI DELLA VERNIA	CF	59402	95	471			LOC. MONTECCHIO SNC	CASA CANTONIERA n. 25
AR	CHIUSI DELLA VERNIA	CF	663	95	58			LOC. MONTECCHIO	CASA CANTONIERA n. 25
AR	CIVITELLA VAL DI CHIANA	CF	675	29	687			VIA DELL'OPPIARELLO n.12	ALLOGGIO
AR	CIVITELLA VAL DI CHIANA	CF	57486	29	687			VIA DELLE CASE ROSSE SNC	EX CASA CANTONIERA N. 8 - DEMOLITA
AR	CIVITELLA VAL DI CHIANA	CF	678	37	36			VIA EUROPA N.58	ALLOGGIO
AR	CIVITELLA VAL DI CHIANA	CF	59390	46	100			VIA DELLE TROVE SNC	EX CASA CANTONIERA N. 11 - DEMOLITA
AR	CIVITELLA VAL DI CHIANA	CF	680	46	28			VIA DELLE TROVE n. 151	EX CASA CANTONIERA N. 11 - DEMOLITA
AR	CIVITELLA VAL DI CHIANA	CF	679	58	291			VIA ROMA n. 58	STAZIONE DI BADI AL PINO
AR	CIVITELLA VAL DI CHIANA	CF	57121	58	36	2		VIA ROMA n.60	FERROVIA STIA-AR-SINALUNGA
AR	CIVITELLA VAL DI CHIANA	CF	1255	62	9			VIA VECCHIA SENESE N.65 (SCH.56/E)	ALLOGGIO
AR	CIVITELLA VAL DI CHIANA	CF	814	93	113			VIA DEL BELVEDERE n. 18	ALLOGGIO
AR	CIVITELLA VAL DI CHIANA	CF	57488	15	495			VIA LUCIGNANO SNC	STAZIONE DI FOIANO E ANNESSI
AR	CIVITELLA VAL DI CHIANA	CF	57489	15	495			VIA VECCHIA SNC	STAZIONE DI FOIANO E ANNESSI
AR	CIVITELLA VAL DI CHIANA	CF	57759	27	527			VIA VECCHIA SNC	STAZIONE DI FOIANO E ANNESSI
AR	FOIANO DELLA CHIANA	CF	59393	27	524			VIA VECCHIA SNC	STAZIONE DI FOIANO E ANNESSI
AR	FOIANO DELLA CHIANA	CF	59388	15	290			LOC. VECCHIA SNC	STAZIONE DI FOIANO E ANNESSI
AR	LUCIGNANO	CF	873	15	65			LOC. FABBRICHE SNC	FERROVIA STIA-AR-SINALUNGA
AR	LUCIGNANO	CF	59392	20	192	1		LOC. FABBRICHE N.301	CASE CANTONIERE N. 20-22
AR	LUCIGNANO	CF	686	20	86			LOC. FABBRICHE SNC	CASE CANTONIERE N. 20-22
AR	LUCIGNANO	CF	1335	20	86	1		FABBRICHE N.312	CASE CANTONIERE N. 20-22
AR	LUCIGNANO	CF	59391	21	360	2		LOC. FABBRICHE SNC	ALLOGGIO
AR	LUCIGNANO	CF							CASE CANTONIERE N. 20-22

PROVINCIA	COMUNE	TIPO CATASTO	ID	FOGLIO	P.LLA	SUB.	INDIRIZZO CENSUARIO	USO PRINCIPALE
AR	LUCIGNANO	CF	59389	8	59	1	LOC. FABBRICHE SNC	CASA CANTONIERE N. 20/22
AR	MONTE SAN SAVINO	CF	571,22	19	229		LOCALITA' GRANAD SNC	STAZIONE DI MONTE SAN SAVINO
AR	MONTE SAN SAVINO	CF	683	59	223		VIA COSTA DEL GIARDINO N.4	STAZIONE DI MONTE SAN SAVINO
AR	MONTE SAN SAVINO	CF	1588	87	26	3	VIA COSTA DEL GIARDINO N.4	STAZIONE DI MONTE SAN SAVINO
AR	MONTE SAN SAVINO	CF	1592	87	26	4	VIA COSTA DEL GIARDINO N.4	STAZIONE DI MONTE SAN SAVINO
AR	POPPI	CF	59394	50	316		LOC. SALA SNC	CASA CANTONIERA n. 37
AR	POPPI	CF	630	50	84		VIA DI PORRENA SALA N.41	CASA CANTONIERA n. 37
AR	POPPI	CF	631	58	32		VIA DI PORRENA N.60	ALLOGGIO
AR	POPPI	CF	59666	58	49		VIA FALTERONA SNC	STAZIONE DI PORRENA
AR	POPPI	CF	1265	61	115		VIA TRENTO n. 1	ALLOGGIO
AR	POPPI	CF	59397	61	116	1	VIA TRENTO SNC	STAZIONE DI POPPI
AR	POPPI	CF	59398	61	116	2	VIA TRENTO SNC	STAZIONE DI POPPI
AR	POPPI	CF	59399	61	1208		VIA TRENTO SNC	STAZIONE DI POPPI
AR	POPPI	CF	59396	61	98		VIA TRENTO SNC	STAZIONE DI POPPI
AR	POPPI	CF	685	70	351	1	VIA DELL'ARTIGIANATO snc	AREA URBANA
AR	POPPI	CF	59400	70	483		VIA ARETINA VECCHIA SNC	CASA CANTONIERA n. 32
AR	POPPI	CF	634	70	79		VIA ARETINA N.35	CASA CANTONIERA n. 31
AR	POPPI	CF	571,51	71	477		VIA ARETINA N.67	CASA CANTONIERA
AR	PRATOVECCHIO STIA	CF	621	43	100		VIALE ROMA PRATOVECCHIO N.15	STAZIONE DI PRATOVECCHIO-STIA
AR	PRATOVECCHIO STIA	CF	622	43	132		VIALE ROMA PRATOVECCHIO N.15	STAZIONE DI PRATOVECCHIO-STIA
AR	PRATOVECCHIO STIA	CF	623	43	132		VIA FANCIULLA POPPIENA N.59	RIMESSA
AR	PRATOVECCHIO STIA	CF	624	57	253		LOC. SANTA MARIA A POPPIENA n. 45	CASA CANTONIERA n. 41
AR	PRATOVECCHIO STIA	CF	625	58	536		LOC. SANDONATO	AREA URBANA
AR	PRATOVECCHIO STIA	CF	629	59	90		VIA ROMA	MAGAZZINO MERCI STAZ PRATOVECCHIO
AR	PRATOVECCHIO STIA	CF	627	69	124		LOC. SALA SAN DONATO N.19	CASA CANTONIERA N. 39
AR	PRATOVECCHIO STIA	CF	59993	70	104		LOC. SALA n.13	FABBRICATO
AR	PRATOVECCHIO STIA	CF	59395	70	276		LOC. SALA SNC	FABBRICATO
AR	SANSEPOLCRO	CF	695	68	270		P.LE CESARE BATTISTI N.1	STAZIONE + PERTINENZE
AR	SANSEPOLCRO	CF	696	78	90		P.LE CESARE BATTISTI N.1	ALLOGGIO
AR	SUBBIANO	CF	653	10	101	1	CALBEZANO N.150	CASA CANTONIERA N. 17
AR	SUBBIANO	CF	654	10	101	2	CALBEZANO N.150	CASA CANTONIERA N. 17
AR	SUBBIANO	CF	655	21	343		LOC. CALBENZANO DI VOGGIANO N.106	MAGAZZINO
AR	SUBBIANO	CF	59409	3	221		FRAZIONE SANTA MAMA SNC	CASA CANTONIERA n. 20
AR	SUBBIANO	CF	648	3	34		FRAZIONE SANTA MAMA N.94	ALLOGGIO
AR	SUBBIANO	CF	649	4	111	1	FRAZIONE SANTA MAMA N.11	CASA CANTONIERA N. 19
AR	SUBBIANO	CF	650	4	111	2	FRAZIONE SANTA MAMA N.11	CASA CANTONIERA N. 19
AR	SUBBIANO	CF	651	9	11		FRAZIONE SANTA MAMA N.106	CASA CANTONIERA N. 19
AR	SUBBIANO	CF	652	9	13		FRAZIONE SANTA MAMA N.108	CASA CANTONIERA N. 19
AR	SUBBIANO	CF	59408	9	287		FRAZIONE SANTA MAMA SNC	CASA CANTONIERA N. 19
SI	SINALUNGA	CF	689				LOC. PERRIE N.3	CASELLO DEMOLITO LE PENIALE
SI	SINALUNGA	CF	692	43	48		LOC. BONASTRO n. 89	CASELLO N. 29 DEMOLITO

BENI IMMOBILI DEMANIALI
CAT. D-8 - TERRENI -
LE STRADE FERRATE

PROVINCIA	COMUNE	TIPO CATASTO	FINALITA'	SUPERFICIE
AR	AREZZO		CASA CANTONIERA N. 2	mq. 285,00
	AREZZO		CHIUSURA PASSAGGIO A LIVELLO CAMPESTRE - FERROVIA AREZZO-SINALUNGA	mq. 1.850,00
	BIBBIENA		FERROVIA STIA - AREZZO - SINALUNGA	mq. 213.210,00
	BIBBIENA		FERROVIA STIA - AREZZO - SINALUNGA	mq. 43.489,00
	CAPOLONA		FERROVIA STIA - AREZZO - SINALUNGA	mq. 54.786,00
	CAPOLONA		FERROVIA STIA-AR-SINALUNGA	mq. 12.590,00
	CASTEL FOCIGNANO		FERROVIA STIA - AREZZO - SINALUNGA	mq. 74.285,00
	CHIUSTI DELLA VERNA		FERROVIA STIA - AREZZO - SINALUNGA	mq. 61.927,00
	CIVITELLA VAL DI CHIANA	CT	FERROVIA STIA - AREZZO - SINALUNGA	mq. 146.965,00
	FOJANO DELLA CHIANA		FERROVIA STIA - AREZZO - SINALUNGA	mq. 116.587,00
	LUCIGNANO		FERROVIA STIA - AREZZO - SINALUNGA	mq. 81.206,00
	MONTE SAN SAVINO		FERROVIA STIA - AREZZO - SINALUNGA	mq. 84.833,00
	POPPI		FERROVIA STIA - AREZZO - SINALUNGA	mq. 199.734,00
	PRATOVECCHIO STIA		FERROVIA STIA - AREZZO - SINALUNGA	mq. 76.162,00
	SANSEPOLCRO		FERROVIA STIA - AREZZO - SINALUNGA	mq. 54.630,00
	SUBBIANO		ELIMINAZIONE PASSAGGIO A LIVELLO DI S.MAMA	mq. 3.490,00
	SUBBIANO		FERROVIA STIA - AREZZO - SINALUNGA	mq. 131.217,00
	SUBBIANO		VARIANTE ALLA SRT 71 ABITATO ESTERNO BIBBIENA	mq. 190,00
				mq. 1.357.430,00
FI	BARBERINO VAL DELSA	CT	VARIANTE SRT 429 - COLLEGAMENTO CENTRI ABITATI CERTALDO - POGGIBONSI	mq. 101,00
			mq. 101,00	
LI	COLLESALVETTI	CT	REALIZZAZIONE DI INFRASTRUTTURE FERROVIARIE NELL'INTERPORTO DI LIVORNO - GUASTICE	mq. 21.595,00
			mq. 21.595,00	
SI	SINALUNGA	CT	CASELLO N. 28 DEMOLITO	mq. 390,00
	SINALUNGA		FERROVIA STIA - AREZZO - SINALUNGA	mq. 66.214,00
			mq. 66.604,00	

BENI IMMOBILI DEMANIALI**CAT. D-F - DEMANIO LACUALE -**

ID	COMUNE	TIPO BENE	DESCRIZIONE
1345	BARBERINO DI MUGELLO (FI)	2803 - Infrastrutture idrauliche	Invaso di Bilancio

BENI IMMOBILI DEMANIALI

CAT. D - G

LE OPERE IDRAULICHE DI QUARTA E QUINTA CATEGORIA E NON CLASSIFICATE E LE RELATIVE PERTINENZE CLASSIFICATE NELLE ALTRE CATEGORIE, SE REALIZZATE CON FONDI REGIONALI

N.	Provincia	Comune	Descrizione
1	AR	BUCCINE	casca di laminazione delle piene per la messa in sicurezza idraulica del centro abitato di Ambra
2	AR	BUCCINE	Rispetto spondale e realizzazione di argine di riparo nel fiume Ambra
3	AR	BUCCINE	Lavori di somma urgenza per la messa in sicurezza dell'argine della casa di Ambra posto in sinistra idrografica del torrente Ambra, in località Ambra
4	AR	POPPI	Consolidamento e risassetto arginale di sinistra idraulica del fiume Arno
5	FI	CASTELFIORENTINO	Lavori di somma urgenza per l' ripristino dell'efficienza e della funzionalità della Casa Di Espansione sul Torrente Orto in località Casagrande
6	FI	CERTALDO	Rinnozo arginale in destra idraulica del fiume Elsa
7	GR	ORBETELLO	Fiume Abegnia: Intervento Di Adattamento Idraulico Dei Torreni Maggiore - Radicale E Patigione
8	LI	CECINA	Interventi per l'adeguamento dell'argine esistente in sinistra idrografica del Fiume Cecina a monte della passerella di Cecina Mare
9	LI	ROSCIANO	Interventi di adeguamento di argine e di sezioni ponti ferrea e vecchia Aurelia a protezione dell'abitato di Vada, dello stabilimento Solway, della ferrovia Anversa e della variante Aurelia
10	PI	SANMINIATO	Lavori Di Somma Urgenza Per L'esecuzione Dei Lavori Di Ripristino Rotte Arginali Sul Fosso San Barbommo In Loc. La Catena
11	PI	SANMINIATO	Lavori Di Somma Urgenza Per L'esecuzione Dell'intervento Torrente Egoli, Lavori Di Ripristino Dell'efficienza E Della Funzionalità Della Casa Di Espansione Genovesi In Loc Bottega Genovesi
12	PI	SANMINIATO	Messa in sicurezza in loc. La Serra - Realizzazione nuovo argine e bypass in loc. La Serra
13	PI	SANMINIATO	Rispostatura e ricambio arginale in loc. Ponte a Egola
14	PI	SANMINIATO	Completamento argine in loc. Conzazzo
15	PT	PISTOIA	Interventi Idraulici Torrente Ombrone
16	PT	QUARRATA	Messa in sicurezza argine in sx e dx idraulica in Loc. Catena a seguito di cedimento di paramento arginale in loco
17	PT	QUARRATA	Adeguamento della casa di espansione di Case Charlesi
18	PT	QUARRATA	Realizzazione di briglia a bocca tarata sul T. Fichereio loc. Campo Sportivo
19	PT	QUARRATA	Cassa di espansione in loc. Querciola
20	PT	SERRAVALLE PISTOISE	Lavori Somma Urgenza Fosso Del Cassero.
21	SI	MONTEPULCIANO	Adeguamento argini del Torrente Salarno e regimazione a quel base a protezione dell'abitato di Montepulciano Stazione, a seguito dell'evento del 11 e 12 novembre 2012
22	SI	MONTEPULCIANO	Adeguamento argini del Torrente Salarno e regimazione a quel base a protezione dell'abitato di Montepulciano Stazione, a seguito dell'evento del 11 e 12 novembre 2012

BENI IMMOBILI DEMANIALI

CAT. D-H

IMMOBILI DICHIARATI DI INTERESSE STORICO, ARCHEOLOGICO ED ARTISTICO A NORMA DELLE LEGGI IN MATERIA

PROVINCIA	COMUNE	TIPO CATASTO	ID	FOGLIO	P.L.L.A	SUB.	INDIRIZZO CENSUARIO	USO PRINCIPALE	PROVENTI
AR	AREZZO	CF	668	121	27	1	VIA BENEDETTO CROCE N.13	ALLOGGIO	
AR	AREZZO	CF	669	121	27	2	VIA BENEDETTO CROCE N.13	ALLOGGIO	
AR	AREZZO	CF	901	174	344	6	VIA ARRIGO TESTA/FRA GIUTTONE	UFFICI	
AR	AREZZO	CF	534	174	344	7	VIA ARRIGO TESTA/FRA GIUTTONE	UFFICI	
AR	POPPI	CF	8	36	44	4	LOC. MOGGIONA	MAESTADI CERRETA	€ 34.982,00
AR	POPPI	CF	30	9	19	4	LOC. MOGGIONA	MAESTADI CERRETA	
AR	POPPI	CF	99	9	19	5	LOC. CAMALDOLI	ALBERGO	€ 28.156,00
AR	POPPI	CF	7	9	21	1	STRADA PROV. LE DI CAMALDOLI	ALBERGO	
AR	SAN GIOVANNI VALDARNO	CF	1362	7	10	1	VIA VACCHERECIA	VACCHERECIA	
AR	SAN GIOVANNI VALDARNO	CF	1362	7	11	10	VIA VACCHERECIA	VACCHERECIA	
AR	SAN GIOVANNI VALDARNO	CF	59487	7	11	12	VIA VACCHERECIA	VACCHERECIA	
AR	SAN GIOVANNI VALDARNO	CF	104	7	11	13	VIA VACCHERECIA N.10,17	VACCHERECIA - EX FILANDA	
AR	SAN GIOVANNI VALDARNO	CF	1336	7	11	7	VIA VACCHERECIA	VACCHERECIA	
AR	SAN GIOVANNI VALDARNO	CF	1337	7	11	8	VIA VACCHERECIA	VACCHERECIA	
AR	SAN GIOVANNI VALDARNO	CF	1338	7	11	9	VIA VACCHERECIA	VACCHERECIA	
AR	SAN GIOVANNI VALDARNO	CF	422	7	13	3	VIA VACCHERECIA N.10,17	VACCHERECIA	
AR	SAN GIOVANNI VALDARNO	CF	105	7	13	5	VIA VACCHERECIA N.10,17	VACCHERECIA	
AR	SAN GIOVANNI VALDARNO	CF	106	7	13	6	VIA VACCHERECIA N.10,17	VACCHERECIA	
AR	SAN GIOVANNI VALDARNO	CF	107	7	13	7	VIA VACCHERECIA N.10,17	VACCHERECIA	
AR	SAN GIOVANNI VALDARNO	CF	108	7	13	8	VIA VACCHERECIA N.10,17	VACCHERECIA	
AR	SAN GIOVANNI VALDARNO	CF	109	7	13	9	VIA VACCHERECIA N.10,17	VACCHERECIA	
AR	SAN GIOVANNI VALDARNO	CF	1340	7	14	10	VIA VACCHERECIA	RIMESSA	
AR	SAN GIOVANNI VALDARNO	CF	1341	7	14	12	VIA VACCHERECIA	RIMESSA	
AR	SAN GIOVANNI VALDARNO	CF	1342	7	14	15	VIA VACCHERECIA	VACCHERECIA	
AR	SAN GIOVANNI VALDARNO	CF	423	7	14	16	VIA VACCHERECIA	VACCHERECIA	
AR	SAN GIOVANNI VALDARNO	CF	1561	7	14	17	VIA VACCHERECIA	LABORATORIO	
AR	SAN GIOVANNI VALDARNO	CF	1561	7	78	1	VIA VACCHERECIA	LABORATORIO	
FI	BORGIO SAN LORENZO	CF	1327	51	121	501	VIA GIOVANNI TRAVERSARI 54	EX CONVENTO CAMALDOLESE S.PIERO A LUOGO	
FI	BORGIO SAN LORENZO	CF	1309	51	123	501	VIA GIOVANNI TRAVERSARI 54	RIMESSA	€ 16.800,00
FI	BORGIO SAN LORENZO	CF	1310	51	90	1	VIA GIOVANNI TRAVERSARI 54	RIMESSA	
FI	CALENZANO	CF	31	69	135	1	VIA DI LE PRATA NN.22	CENTRO SOCIALE	
FI	CALENZANO	CF	55719	69	135	500	VIA DI LE PRATA N.69	EX COLONIA AGRICOLA CARLO DA FRASSINETO	
FI	CALENZANO	CF	55720	69	135	501	VIA DI LE PRATA N.69	EX COLONIA AGRICOLA CARLO DA FRASSINETO	
FI	CALENZANO	CF	55721	69	135	502	VIA DI LE PRATA N.69	EX COLONIA AGRICOLA CARLO DA FRASSINETO	
FI	FIESOLE	CF	33	17	282	2	VIA G. DUPRE' N.18	CHIESA	
FI	FIGLINE E INCISA VALDARNO	CF	2053	19	203	514	VIA DI CASTELLO N.15	CASA DEL PETRARCA	
FI	FIGLINE E INCISA VALDARNO	CF	2051	19	203	519	VIA DI CASTELLO N.15	CASA DEL PETRARCA	
FI	FIGLINE E INCISA VALDARNO	CF	2052	19	203	526	VIA DI CASTELLO N.15	CASA DEL PETRARCA	
FI	FIGLINE E INCISA VALDARNO	CF	57489	19	203	527	VIA DI CASTELLO N.15	CASA DEL PETRARCA	
FI	FIRENZE	CF	1677	11	100	4	VIA DELLA QUIETE 1	VILLA LA QUIETE DELLE MONTALVE	
FI	FIRENZE	CF	1678	11	100	5	VIA DELLA QUIETE 1	VILLA LA QUIETE DELLE MONTALVE	
FI	FIRENZE	CF	1679	11	100	6	VIA DELLA QUIETE 1/R	VILLA LA QUIETE DELLE MONTALVE	
FI	FIRENZE	CF	1680	11	100	7	VIA PIETRO DAZZI N.1/R	VILLA LA QUIETE DELLE MONTALVE	
FI	FIRENZE	CF	1681	11	551	1	VIA DEL BOLDRONE 2,4,6	CENTRALE TERMICA	
FI	FIRENZE	CF	1675	11	96	10	VIA DEL BOLDRONE 2,4,6	VILLA LA QUIETE DELLE MONTALVE	
FI	FIRENZE	CF	1675	11	96	3	VIA DEL BOLDRONE 2,4,6	VILLA LA QUIETE DELLE MONTALVE	
FI	FIRENZE	CF	1756	11	96	500	VIA DEL BOLDRONE 2,4,6	MAGAZZINO	€ 171.980,00
FI	FIRENZE	CF	59002	155	12	12	VIALE FILIPPO STROZZI N.3	FORTEZZA DA BASSO	
FI	FIRENZE	CF	59003	155	175	1	VIALE FILIPPO STROZZI N.3	FORTEZZA DA BASSO	
FI	FIRENZE	CF	59004	155	22	501	VIALE FILIPPO STROZZI N.3	FORTEZZA DA BASSO	
FI	FIRENZE	CF	59004	155	22	502	VIALE FILIPPO STROZZI N.3	MAGAZZINO	
FI	FIRENZE	CF	59005	155	22	503	VIALE FILIPPO STROZZI N.3	FORTEZZA DA BASSO	
FI	FIRENZE	CF	59006	155	22	504	VIALE FILIPPO STROZZI N.3	FORTEZZA DA BASSO	
FI	FIRENZE	CF	59007	155	22	505	VIALE FILIPPO STROZZI N.3	FORTEZZA DA BASSO	
FI	FIRENZE	CF	59008	155	22	506	VIALE FILIPPO STROZZI N.3	FORTEZZA DA BASSO	
FI	FIRENZE	CF	59009	155	22	507	VIALE FILIPPO STROZZI N.3	FORTEZZA DA BASSO	€ 146.097,76

PROVINCIA	COMUNE	TIPO CATASTO	ID	FOGLIO	P.LLA	SUB.	INDIRIZZO CENSUARIO	USO PRINCIPALE	PROVENTI
FI	FIRENZE	CF	59010	155	46	508	VIALE FILIPPO STROZZI N.3	LOGO PRINCIPALE	€ 90.314,45
FI	FIRENZE	CF	59014	157	36		VIALE FILIPPO STROZZI N.3	FORTEZZA DA BASSO	€ 128.000,00
FI	FIRENZE	CF	903	157	36		VIA PRATELLO ORSINI N.1	PALAZZONGRESSI	
FI	FIRENZE	CF	903	158	487		LARGO FRATELLI ALINARI N.26 - PIAZZA LUFFICI		
FI	FIRENZE	CF	908	158	517	505	PIAZZA DELLA STAZIONE	NEGOZIO	€ 95.857,00
FI	FIRENZE	CF	909	158	517	507	PIAZZA STAZIONE NN.42-43 R	NEGOZIO	€ 56.303,20
FI	FIRENZE	CF	910	158	517	508	PIAZZA STAZIONE NN.44-45	NEGOZIO	€ 14.040,00
FI	FIRENZE	CF	911	158	517	509	PIAZZA STAZIONE N.46R	NEGOZIO	€ 61.218,00
FI	FIRENZE	CF	912	158	517	510	PIAZZA STAZIONE NN.47-48R	NEGOZIO	€ 42.331,00
FI	FIRENZE	CF	913	158	517	511	PIAZZA STAZIONE NN.49R-50R	NEGOZIO	€ 37.838,00
FI	FIRENZE	CF	904	158	624	500	LARGO ALINARI NN.23,24,25	PALAZZO CERRETANI	€ 40.015,80
FI	FIRENZE	CF	905	158	624	501	LARGO ALINARI N.27	NEGOZIO	€ 73.353,00
FI	FIRENZE	CF	907	158	624	508	LARGO ALINARI N.28,29	NEGOZIO	
FI	FIRENZE	CF	535	159	420	500	VIA SAN GALLO NN.32,34,36	SEDE GENIO CIVILE	
FI	FIRENZE	CF	537	159	420	501	VIA SAN GALLO N.36	SEDE GENIO CIVILE	
FI	FIRENZE	CF	537	159	420	502	VIA SAN GALLO N.36	SEDE GENIO CIVILE	
FI	FIRENZE	CF	536	159	424	501	VIA SAN GALLO N.30/R	RIMESSA	€ 7.207,21
FI	FIRENZE	CF	539	159	424	503	VIA SAN GALLO N.32	ALLOGGIO	€ 6.450,00
FI	FIRENZE	CF	540	159	424	509	VIA SAN GALLO N.32	GENIO CIVILE	
FI	FIRENZE	CF	541	159	424	510	VIA SAN GALLO N.32	SEDE GENIO CIVILE	
FI	FIRENZE	CF	1584	161	27	500	VIA CAVOUR N.18	SEDE CONSIGLIO REGIONALE	€ 27.744,00
FI	FIRENZE	CF	827	161	275	1	VIA RICASOLI N.41R	UFFICI	
FI	FIRENZE	CF	832	161	275	10	VIA RICASOLI N.11	UFFICI	
FI	FIRENZE	CF	833	161	275	11	VIA RICASOLI N.11	UFFICI	
FI	FIRENZE	CF	834	161	275	12	VIA RICASOLI N.11	UFFICI	
FI	FIRENZE	CF	835	161	275	13	VIA RICASOLI N.11	UFFICI	
FI	FIRENZE	CF	836	161	275	15	VIA RICASOLI N.15	UFFICI	
FI	FIRENZE	CF	837	161	275	18	VIA RICASOLI N.11	UFFICI	
FI	FIRENZE	CF	838	161	275	19	VIA RICASOLI N.11	UFFICI	
FI	FIRENZE	CF	824	161	275	22	VIA CAVOUR N.2 - VIA RICASOLI N.11	MAGAZZINO	
FI	FIRENZE	CF	825	161	275	23	VIA CAVOUR N.2 - VIA RICASOLI N.12	UFFICI	
FI	FIRENZE	CF	826	161	275	4	VIA RICASOLI N.11	UFFICI	
FI	FIRENZE	CF	821	161	275	5	VIA RICASOLI N.11	UFFICI	
FI	FIRENZE	CF	826	161	275	500	VIA RICASOLI N.11	PALAZZO PANGIATICHI	
FI	FIRENZE	CF	2027	161	275	501	VIA DEI PUCCI 10R-12R-14R	PALAZZO PANGIATICHI	
FI	FIRENZE	CF	830	161	275	6	VIA RICASOLI N.11	UFFICI	
FI	FIRENZE	CF	822	161	275	7	VIA RICASOLI N.11	UFFICI	
FI	FIRENZE	CF	831	161	275	8	VIA RICASOLI N.11	UFFICI	
FI	FIRENZE	CF	1543	161	276	500	VIA RICASOLI N.27	SEDE CONSIGLIO REGIONALE	
FI	FIRENZE	CF	1528	161	28	502	VIA CAVOUR CAMILLO n. 50R	TEATRO DELLA COMPAGNIA	
FI	FIRENZE	CF	1535	161	28	505	VIA CAVOUR N.18	SEDE CONSIGLIO REGIONALE	
FI	FIRENZE	CF	1536	161	28	506	VIA CAVOUR N.18	SEDE CONSIGLIO REGIONALE	
FI	FIRENZE	CF	1537	161	28	507	VIA CAVOUR N.18	SEDE CONSIGLIO REGIONALE	
FI	FIRENZE	CF	1538	161	28	508	VIA CAVOUR N.18	SEDE CONSIGLIO REGIONALE	
FI	FIRENZE	CF	1529	161	28	509	VIA CAVOUR N.18	SEDE CONSIGLIO REGIONALE	
FI	FIRENZE	CF	1530	161	28	510	VIA CAVOUR N.18	SEDE CONSIGLIO REGIONALE	
FI	FIRENZE	CF	1531	161	28	511	VIA CAVOUR N.18	SEDE CONSIGLIO REGIONALE	
FI	FIRENZE	CF	1532	161	28	512	VIA CAVOUR N.18	SEDE CONSIGLIO REGIONALE	
FI	FIRENZE	CF	1533	161	28	514	VIA CAVOUR N.18	SEDE CONSIGLIO REGIONALE	
FI	FIRENZE	CF	1539	161	30	503	VIA CAVOUR N.16	SEDE CONSIGLIO REGIONALE	
FI	FIRENZE	CF	1540	161	30	504	VIA CAVOUR N.16	SEDE CONSIGLIO REGIONALE	
FI	FIRENZE	CF	1541	161	30	505	VIA CAVOUR N.16	SEDE CONSIGLIO REGIONALE	
FI	FIRENZE	CF	1542	161	30	507	VIA CAVOUR N.16	SEDE CONSIGLIO REGIONALE	
FI	FIRENZE	CF	867	161	35	500	VIA CAVOUR N.4,6	UFFICI	
FI	FIRENZE	CF	868	161	35	501	VIA CAVOUR N.4	UFFICI	
FI	FIRENZE	CF	869	161	35	503	VIA CAVOUR N.4	UFFICI	
FI	FIRENZE	CF	820	161	36	5	VIA CAVOUR N.12/202	NEGOZIO	
FI	FIRENZE	CF	820	161	36	500	VIA CAVOUR N.10/R	PALAZZO PANGIATICHI	
FI	FIRENZE	CF	55784	161	36	501	VIA CAVOUR N.2	PALAZZO PANGIATICHI	
FI	FIRENZE	CF	825	161	36	502	VIA DEI PUCCI N.18R-18R-22R	PALAZZO PANGIATICHI	
FI	FIRENZE	CF	55786	161	36	504	VIA DEI PUCCI 24R	PALAZZO PANGIATICHI	€ 112.320,00

PROVINCIA	COMUNE	TIPO CATASTO	ID	FOGLIO	P.LLA	SUB.	INDIRIZZO CENSUARIO	USO PRINCIPALE	PROVENTI
FI	FIRENZE	CF	1544	181	41	502	VIA RICASOLI N.27	SEDE CONSIGLIO REGIONALE	€ 3.619,00
FI	FIRENZE	CF	1545	161	41	502	VIA RICASOLI N.27	SEDE CONSIGLIO REGIONALE	
FI	FIRENZE	CF	1546	161	41	503	VIA RICASOLI N.27	SEDE CONSIGLIO REGIONALE	€ 110.180,00
FI	FIRENZE	CF	1547	161	41	503	VIA RICASOLI N.27	SEDE CONSIGLIO REGIONALE	
FI	FIRENZE	CF	2113	166	115	501	P.ZZA DUOMO N.10.42R -V. ORIUOLO 34	SEDE CONSIGLIO REGIONALE	€ 171.918,51
FI	FIRENZE	CF	2114	166	115	502	P.ZZA DUOMO N.10.42R -V. ORIUOLO 34	SEDE CONSIGLIO REGIONALE	
FI	FIRENZE	CF	2115	166	115	503	VIA DELL'ORIUOLO 34	SEDE CONSIGLIO REGIONALE	€ 110.180,00
FI	FIRENZE	CF	362	167	229	503	VIA DELL'ORIUOLO 68R	SEDE CONSIGLIO REGIONALE	
FI	FIRENZE	CF	361	167	230	500	VIA PIETRAPANA N.30	SEDE CONSIGLIO REGIONALE	€ 180,00
FI	FIRENZE	CF	13	168	126	500	VIA DI MEZZO N.35/R	SEDE CONSIGLIO REGIONALE	
FI	FIRENZE	CF	302	168	127	1	VIA FARINI N.8	CABINA ELETTRICA	€ 117.467,32
FI	FIRENZE	CF	34	174	13	1	VIA FARINI N.8	UFFICI	
FI	FIRENZE	CF	136	174	13	2	LUNGARNO SERRISTORI NN.1-3-5	UFFICI	€ 180,00
FI	FIRENZE	CF	137	174	13	3	LUNGARNO SERRISTORI NN.1-3-5	MUSEO SIVIERO	
FI	FIRENZE	CF	138	174	13	4	LUNGARNO SERRISTORI NN.1-3-5	CASA SIVIERO	€ 171.918,51
FI	FIRENZE	CF	139	174	13	5	LUNGARNO SERRISTORI NN.1-3-5	CASA SIVIERO	
FI	FIRENZE	CF	1273	174	13	6	LUNGARNO SERRISTORI NN.1-3-5	CASA SIVIERO	€ 110.180,00
FI	FIRENZE	CF	1274	174	13	7	LUNGARNO SERRISTORI NN.1-3-5	CASA SIVIERO	
FI	FIRENZE	CF	1275	174	13	8	LUNGARNO SERRISTORI NN.1-3-5	CASA SIVIERO	€ 180,00
FI	FIRENZE	CF	880	25	129	5	VIALE PIERACCINI N.17	LASTRICO SOLARE	
FI	FIRENZE	CF	881	25	129	6	VIALE PIERACCINI N.17	MAGAZZINO	€ 3.619,00
FI	FIRENZE	CF	879	25	129	7	VIALE PIERACCINI N.17	VILLA MEDICEA DI CAREGGI	
FI	FIRENZE	CF	892	25	129	8	VIALE PIERACCINI N.21	VILLA MEDICEA DI CAREGGI	€ 110.180,00
FI	FIRENZE	CF	876	25	193	4	VIALE PIERACCINI N.15	VILLA MEDICEA DI CAREGGI	
FI	FIRENZE	CF	878	25	194	4	VIALE PIERACCINI N.17	ALLOGGIO	€ 180,00
FI	FIRENZE	CF	884	25	27	4	VIALE PIERACCINI N.15	MAGAZZINO	
FI	FIRENZE	CF	877	25	54	4	VIA TADDEO ALBERTI N.117	VILLA MEDICEA DI CAREGGI	€ 117.467,32
FI	FIRENZE	CF	299	36	1067	10	VIA VEMANUELE II NN.62-64	CAPPELLA	
FI	FIRENZE	CF	131	36	1068	10	VIA VEMANUELE II NN.62-64	DIRUTO	€ 180,00
FI	FIRENZE	CF	300	36	1076	10	VIA VEMANUELE II N.64	UFFICI	
FI	FIRENZE	CF	298	36	160	10	VIA PORTE NUOVE N.37R	VILLA FABBRICOTTI	€ 171.918,51
FI	FIRENZE	CF	332	74	224	10	VIA LORENZO IL MAGNIFICO 100	LOCALI DI CULTO	
FI	FIRENZE	CF	1606	76	169	500	VIA LORENZO IL MAGNIFICO 88	VILLA BASILEWSKY	€ 110.180,00
FI	FIRENZE	CF	1607	76	169	500	VIA LORENZO IL MAGNIFICO 88	VILLA BASILEWSKY	
FI	FIRENZE	CF	1607	76	171	500	VIA LORENZO IL MAGNIFICO 104	VILLA BASILEWSKY	€ 180,00
FI	FIRENZE	CF	1607	76	171	500	VIA LORENZO IL MAGNIFICO 104	VILLA BASILEWSKY	
FI	FIRENZE	CF	1605	76	3	500	VIALE FILIPPO STROZZI 34	VILLA BASILEWSKY	€ 171.918,51
FI	FIRENZE	CF	1606	76	9	500	VIA LORENZO IL MAGNIFICO 102	VILLA BASILEWSKY	
FI	FIRENZE	CF	223	82	67	1	VIA NICOLÒ N.2	STAMPERIA	€ 117.467,32
FI	FIRENZE	CF	19	16	39	500	VIA DEI CILEGIN.24	RIMESSA	
FI	SCANDICCI	CF	133	16	41	2	VIA DEI CILEGIN.24	AREA URBANA	€ 180,00
FI	SCANDICCI	CF	134	16	42	2	VIA DEI CILEGIN.24	AREA URBANA	
GR	FOLLONICA	CF	22	25	257	13	VIA BICOCCHI N.33/B	UFFICI	€ 117.467,32
GR	FOLLONICA	CF	1285	28	236	10	VIA DELLE COLLACCHIE SNC	RESIDENZA ANZIANI	
GR	FOLLONICA	CF	511	28	236	11	VIA DELLE COLLACCHIE SNC	MAGAZZINO	€ 180,00
GR	FOLLONICA	CF	1281	28	236	6	VIA DELLE COLLACCHIE SNC	RESIDENZA MARINA DI LEVANE EX COLONIA CONSORZIO ANTITUBERCOLARE	
GR	FOLLONICA	CF	1282	28	238	5	VIA DELLE COLLACCHIE SNC	RESIDENZA MARINA DI LEVANE EX COLONIA CONSORZIO ANTITUBERCOLARE	€ 117.467,32
GR	FOLLONICA	CF	1283	28	238	7	VIA DELLE COLLACCHIE SNC	RESIDENZA MARINA DI LEVANE EX COLONIA CONSORZIO ANTITUBERCOLARE	
GR	FOLLONICA	CF	1284	28	238	6	VIA DELLE COLLACCHIE SNC	RESIDENZA MARINA DI LEVANE EX COLONIA CONSORZIO ANTITUBERCOLARE	€ 180,00
GR	FOLLONICA	CF	495	111	12	19	VIA DELLE COLLACCHIE SNC	RESIDENZA MARINA DI LEVANE EX COLONIA CONSORZIO ANTITUBERCOLARE	
GR	GROSSETO	CF	490	111	12	21	GRANCIA	GRANCIA	€ 180,00
GR	GROSSETO	CF	493	111	12	20	GRANCIA	GRANCIA	
GR	GROSSETO	CF	494	111	12	21	GRANCIA	GRANCIA	€ 117.467,32
GR	GROSSETO	CF	494	111	12	22	GRANCIA	GRANCIA	
GR	GROSSETO	CF	496	111	12	23	GRANCIA	GRANCIA	€ 180,00
GR	GROSSETO	CF	497	111	12	24	GRANCIA	GRANCIA	
GR	GROSSETO	CF	57671	111	12	6	GRANCIA	MAGAZZINO	€ 117.467,32
GR	GROSSETO	CF	57672	111	12	7	GRANCIA	MAGAZZINO	
GR	GROSSETO	CF	24	156	19	4	VIA DELL'ARTIGLIERE N.2	ALLOGGIO	€ 180,00
GR	GROSSETO	CF	23	156	19	5	VIA DELL'ARTIGLIERE N.1	ALLOGGIO	
GR	GROSSETO	CF	25	156	19	6	VIA DELL'ARTIGLIERE N.1	ALLOGGIO	€ 117.467,32
GR	GROSSETO	CF	358	156	20	10	VIA DELL'ARTIGLIERE N.1	ALLOGGIO	
GR	GROSSETO	CF	359	156	20	11	VIA DELL'ARTIGLIERE N.1	ALLOGGIO	€ 180,00
GR	GROSSETO	CF	1288	156	20	14	VIA DELL'ARTIGLIERE N.1	UFFICI	

PROVINCIA	COMUNE	TIPO CATASTO	ID	FOGLIO	P.LLA	SUB.	INDIRIZZO CENSUARIO	USO PRINCIPALE	PROVENTI
GR	GROSSETO	CF	1289	16	20	15	VIA DELL'ARTIGLIERE N.1	FABBRICATO FATTORIA	
GR	GROSSETO	CF	26	156	6	6	VIA DELL'ARTIGLIERE N.1	MAGAZZINO	
GR	GROSSETO	CF	27	156	20	9	VIA DELL'ARTIGLIERE N.1	ALLOGGIO	€ 2.700,00
GR	GROSSETO	CF	236	165	286	12	CORSO CARDUCCI N.57	GENIO CIVILE	€ 33.011,43
GR	GROSSETO	CF	57490	165	286	14	PIAZZA BECCARINI N.1	UFFICI	
GR	GROSSETO	CF	489	90	336	7	VIALE MAMELLI 17	UFFICI	
GR	GROSSETO	CF	37	91	15	7	VIA SONNINO - VIA MINGHETTI	UFFICI	
LU	LUCCA	CF	844	131	494	6	VIA DELLA QUARQUONIA N.1	UFFICI	
LU	LUCCA	CF	845	131	494	7	VIA DELLA QUARQUONIA N.1	RIMESSA	
LU	LUCCA	CF	846	131	494	8	VIA SANTA CHIARA N.20	UFFICI	
MS	MASSA	CF	859	80	152	7	VIALE DEMOCRAZIA N.17	UFFICI	€ 7.467,00
PI	PISA	CF	57715	1	23	6	LOCALITA' CASCINE VECCHIE	SAN ROSSORE	
PI	PISA	CF	57716	1	23	7	LOCALITA' CASCINE VECCHIE	SAN ROSSORE	
PI	PISA	CF	57717	1	23	8	LOCALITA' CASCINE VECCHIE	SAN ROSSORE	
PI	PISA	CF	1295	111	58	1	VIA PALAZZI N.1	NEGOZIO	
PI	PISA	CF	62	111	58	12	VIA PALAZZI	FABBRICATO OPERAI	€ 2.840,00
PI	PISA	CF	1294	111	58	13	VIA PALAZZI	FABBRICATO OPERAI	€ 2.684,88
PI	PISA	CF	1643	111	58	15	VIA PALAZZI N. 25	ALLOGGIO	€ 1.013,00
PI	PISA	CF	64	111	58	17	VIA PALAZZI	ALLOGGIO	
PI	PISA	CF	1296	111	58	2	VIA PALAZZI N.1	FABBRICATO OPERAI	
PI	PISA	CF	63	111	58	4	VIA PALAZZI	MAGAZZINO	
PI	PISA	CF	67	111	58	5	VIA PALAZZI	MAGAZZINO	
PI	PISA	CF	65	111	58	8	VIA PALAZZI	ALLOGGIO	€ 600,00
PI	PISA	CF	66	111	58	9	VIA PALAZZI	ALLOGGIO	
PI	PISA	CF	53	111	61	11	VIA PALAZZI N.1	MAGAZZINO	€ 13.338,00
PI	PISA	CF	54	111	61	12	VIA PALAZZI N.2	MAGAZZINO	€ 3.540,00
PI	PISA	CF	1491	111	61	16	VIA PALAZZI N.6	ALLOGGIO	
PI	PISA	CF	55	111	61	17	VIA PALAZZI N.6	ABITAZIONI DIVERSE	
PI	PISA	CF	56	111	61	18	VIA PALAZZI N.8	ALLOGGIO	
PI	PISA	CF	58	111	61	21	VIA PALAZZI N.9	ALLOGGIO	
PI	PISA	CF	59	111	61	22	VIA PALAZZI N.11	ALLOGGIO	
PI	PISA	CF	60	111	61	22	VIA PALAZZI N.15	ALLOGGIO	
PI	PISA	CF	61	111	61	29	VIA PALAZZI N.16	ALLOGGIO	
PI	PISA	CF	329	111	61	30	VIA PALAZZI N.17	ALLOGGIO	
PI	PISA	CF	340	111	61	31	VIA PALAZZI N.17	ALLOGGIO	
PI	PISA	CF	1308	111	61	32	VIA PALAZZI N.19/B	ALLOGGIO	
PI	PISA	CF	1492	111	61	33	VIA PALAZZI N.19/C	ALLOGGIO	
PI	PISA	CF	341	111	61	34	VIA PALAZZI SNC	ALLOGGIO	
PI	PISA	CF	342	111	61	35	VIA PALAZZI N.18	MAGAZZINO	
PI	PISA	CF	343	111	61	36	VIA PALAZZI N.19		
PI	PISA	CF	343	111	61	37	VIA PALAZZI N.3/B		
PI	PISA	CF	942	111	61	38	VIA PALAZZI N.3/A		
PI	PISA	CF	943	111	61	39	VIA PALAZZI N.4		
PI	PISA	CF	1293	111	61	40	VIA PALAZZI SNC		
PI	PISA	CF	57084	111	61	43	VIA PALAZZI N. 9A		
PI	PISA	CF	485	12	35	1	LOCALITA' CASCINE VECCHIE	MAGAZZINO	€ 4.680,00
PI	PISA	CF	486	12	35	2	IL GOMBO	ABITAZIONI DIVERSE	
PI	PISA	CF	1967	12	35	3	IL GOMBO	FABBRICATO SERVIZI	
PI	PISA	CF	467	12	35	4	IL GOMBO	FABBRICATO + ANNESSI	
PI	PISA	CF	1868	12	35	5	IL GOMBO	VILLA PRESIDENZIALE + ANNESSI	
PI	PISA	CF	1869	12	35	6	IL GOMBO	VILLA PRESIDENZIALE + ANNESSI	
PI	PISA	CF	1970	12	35	7	IL GOMBO	VILLA PRESIDENZIALE + ANNESSI	
PI	PISA	CF	1971	12	35	8	IL GOMBO	VILLA PRESIDENZIALE + ANNESSI	
PI	PISA	CF	938	121	265	18	PIAZZA CAVALIERI N.8	PALAZZO DELLA CANONICA EX GENIO CIVILE	€ 180,00
PI	PISA	CF	858	121	265	19	PIAZZA CAVALIERI N.8	SCUOLA NORMALE	
PI	PISA	CF	505	123	96	1	VIA ROMA N.3	UFFICI	€ 5.400,00
PI	PISA	CF	506	123	96	2	VIA ROMA N.3	UFFICI	
PI	PISA	CF	504	123	97	2	VIA ROMA N.3	UFFICI	
PI	PISA	CF	928	124	124	2	LUNGARNO PACINOTTI N. 13	UFFICI	
PI	PISA	CF	929	124	124	3	LUNGARNO PACINOTTI N. 13	UFFICI	
PI	PISA	CF	930	124	124	4	LUNGARNO PACINOTTI N. 13	UFFICI	
PI	PISA	CF	69	124	88	5	LUNGARNO PACINOTTI NN.23-4-5-6	CASA STUDENTI	€ 180,00
PI	PISA	CF	203	124	88	6	VIA CURTATONE E MONTANARA	UFFICI	
PI	PISA	CF	204	124	88	7	VIA CURTATONE E MONTANARA	CENTRO STAMPA	

PROVENTI

PROVINCIA	COMUNE	TIPO CATASTO	ID	FOGLIO	P.L.L.A.	SUB.	INDIRIZZO CENSUARIO	IMMOBILE PRINCIPALE
PI	PISA	CF	1869	13	16	1	CASCINE VECCHIE	IMMOBILE PRINCIPALE
PI	PISA	CF	1870	13	16	2	CASCINE VECCHIE	CASERMA CARABINIERI
PI	PISA	CF	481	13	16	3	CASCINE VECCHIE	CASERMA CARABINIERI
PI	PISA	CF	1868	13	16	4	CASCINE VECCHIE	CANILE
PI	PISA	CF	1872	13	16	5	CASCINE VECCHIE	CASERMA CARABINIERI
PI	PISA	CF	1871	13	16	6	CASCINE VECCHIE	CASERMA CARABINIERI
PI	PISA	CF	2001	2	18		IL GOMBO	VILLA
PI	PISA	CF	2002	2	51		IL GOMBO	VILLA
PI	PISA	CF	1985	22	62	10	IL BOSCHETTO	IMMOBILE PRINCIPALE
PI	PISA	CF	1986	22	62	11	IL BOSCHETTO	IMMOBILE PRINCIPALE
PI	PISA	CF	1989	22	62	4	IL BOSCHETTO	IMMOBILE PRINCIPALE
PI	PISA	CF	1960	22	62	5	IL BOSCHETTO	IMMOBILE PRINCIPALE
PI	PISA	CF	1961	22	62	6	IL BOSCHETTO	IMMOBILE PRINCIPALE
PI	PISA	CF	1962	22	62	7	IL BOSCHETTO	IMMOBILE PRINCIPALE
PI	PISA	CF	1963	22	62	8	IL BOSCHETTO	IMMOBILE PRINCIPALE
PI	PISA	CF	1964	22	62	9	IL BOSCHETTO	IMMOBILE PRINCIPALE
PI	PISA	CF	453	22	70		LA PALAZZINA	IMMOBILE PRINCIPALE
PI	PISA	CF	453	22	70		LA PALAZZINA	CABINA ELETTRICA
PI	PISA	CF	1984	22	77		IL BOSCHETTO	ABBEVERATOIO
PI	PISA	CF	1985	22	77		IL BOSCHETTO	DEPOSITO
PI	PISA	CF	1986	22	79		IL BOSCHETTO	FORNO
PI	PISA	CF	1987	22	80		IL BOSCHETTO	FORNO
PI	PISA	CF	1943	22	81	11	LA PALAZZINA	IMMOBILE PRINCIPALE LA PALAZZINA
PI	PISA	CF	1944	22	81	12	LA PALAZZINA	IMMOBILE PRINCIPALE LA PALAZZINA
PI	PISA	CF	1930	22	81	13	LA PALAZZINA	IMMOBILE PRINCIPALE LA PALAZZINA
PI	PISA	CF	1945	22	81	14	LA PALAZZINA	IMMOBILE PRINCIPALE LA PALAZZINA
PI	PISA	CF	1931	22	81	15	LA PALAZZINA	IMMOBILE PRINCIPALE LA PALAZZINA
PI	PISA	CF	1932	22	81	16	LA PALAZZINA	IMMOBILE PRINCIPALE LA PALAZZINA
PI	PISA	CF	1942	22	81	17	LA PALAZZINA	IMMOBILE PRINCIPALE LA PALAZZINA
PI	PISA	CF	1933	22	81	18	LA PALAZZINA	IMMOBILE PRINCIPALE LA PALAZZINA
PI	PISA	CF	1934	22	81	19	LA PALAZZINA	IMMOBILE PRINCIPALE LA PALAZZINA
PI	PISA	CF	1935	22	81	20	LA PALAZZINA	IMMOBILE PRINCIPALE LA PALAZZINA
PI	PISA	CF	1950	22	81	21	LA PALAZZINA	IMMOBILE PRINCIPALE LA PALAZZINA
PI	PISA	CF	1946	22	81	22	LA PALAZZINA	IMMOBILE PRINCIPALE LA PALAZZINA
PI	PISA	CF	1947	22	81	23	LA PALAZZINA	IMMOBILE PRINCIPALE LA PALAZZINA
PI	PISA	CF	1948	22	81	24	LA PALAZZINA	IMMOBILE PRINCIPALE LA PALAZZINA
PI	PISA	CF	1953	22	81	25	LA PALAZZINA	IMMOBILE PRINCIPALE LA PALAZZINA
PI	PISA	CF	1949	22	81	26	LA PALAZZINA	IMMOBILE PRINCIPALE LA PALAZZINA
PI	PISA	CF	1949	22	81	27	LA PALAZZINA	IMMOBILE PRINCIPALE LA PALAZZINA
PI	PISA	CF	1952	22	81	28	LA PALAZZINA	IMMOBILE PRINCIPALE LA PALAZZINA
PI	PISA	CF	1936	22	81	29	LA PALAZZINA	IMMOBILE PRINCIPALE LA PALAZZINA
PI	PISA	CF	1955	22	81	3	LA PALAZZINA	IMMOBILE PRINCIPALE LA PALAZZINA
PI	PISA	CF	1937	22	81	30	LA PALAZZINA	IMMOBILE PRINCIPALE LA PALAZZINA
PI	PISA	CF	1938	22	81	31	LA PALAZZINA	IMMOBILE PRINCIPALE LA PALAZZINA
PI	PISA	CF	1938	22	81	32	LA PALAZZINA	IMMOBILE PRINCIPALE LA PALAZZINA
PI	PISA	CF	1940	22	81	33	LA PALAZZINA	IMMOBILE PRINCIPALE LA PALAZZINA
PI	PISA	CF	1941	22	81	34	LA PALAZZINA	IMMOBILE PRINCIPALE LA PALAZZINA
PI	PISA	CF	1945	22	81	4	LA PALAZZINA	IMMOBILE PRINCIPALE LA PALAZZINA
PI	PISA	CF	1957	22	82	2	LA PALAZZINA	IMMOBILE PRINCIPALE LA PALAZZINA
PI	PISA	CF	1958	22	82	3	LA PALAZZINA	IMMOBILE PRINCIPALE LA PALAZZINA
PI	PISA	CF	59270	22	83		LA PALAZZINA	SAN ROSSORE
PI	PISA	CF	465	23	129	1	CASCINE NUOVE	CHIESA
PI	PISA	CF	466	23	129	2	CASCINE NUOVE	ALLOGGIO
PI	PISA	CF	467	23	129	3	CASCINE NUOVE	RIMESSA
PI	PISA	CF	440	23	132		CASCINE NUOVE	CABINA ELETTRICA
PI	PISA	CF	1983	23	133		CASCINE VECCHIE	POSTO DI GUARDIA
PI	PISA	CF	472	23	135		CASCINE NUOVE	MANUFATTO
PI	PISA	CF	871	23	136	1	CASCINE NUOVE	ANNESI AGRICOLI
PI	PISA	CF	1908	23	136	10	CASCINE NUOVE	ANNESI AGRICOLI
PI	PISA	CF	1909	23	136	11	CASCINE NUOVE	ANNESI AGRICOLI
PI	PISA	CF	1910	23	136	12	CASCINE NUOVE	ANNESI AGRICOLI
PI	PISA	CF	1911	23	136	13	CASCINE NUOVE	ANNESI AGRICOLI

PROVENTI

PROVINCIA	COMUNE	TIPO CATASTO	ID	FOGLIO	P.LLA	SUB.	INDIRIZZO CENSUARIO	USO PRINCIPALE
PI	PISA	CF	1912	23	136	14	CASCINE NUOVE	ALLOGGIO RURALE
PI	PISA	CF	1913	23	136	15	CASCINE NUOVE	ANNESI AGRICOLI
PI	PISA	CF	1914	23	136	16	CASCINE NUOVE	ANNESI AGRICOLI
PI	PISA	CF	1915	23	136	17	CASCINE NUOVE	ANNESI AGRICOLI
PI	PISA	CF	1916	23	136	18	CASCINE NUOVE	ANNESI AGRICOLI
PI	PISA	CF	1917	23	136	19	CASCINE NUOVE	ANNESI AGRICOLI
PI	PISA	CF	1900	23	136	2	CASCINE NUOVE	ANNESI AGRICOLI
PI	PISA	CF	1918	23	136	20	CASCINE NUOVE	ANNESI AGRICOLI
PI	PISA	CF	1919	23	136	21	CASCINE NUOVE	ANNESI AGRICOLI
PI	PISA	CF	1920	23	136	22	CASCINE NUOVE	ANNESI AGRICOLI
PI	PISA	CF	1921	23	136	23	CASCINE NUOVE	ANNESI AGRICOLI
PI	PISA	CF	1922	23	136	24	CASCINE NUOVE	ANNESI AGRICOLI
PI	PISA	CF	1901	23	136	3	CASCINE NUOVE	ANNESI AGRICOLI
PI	PISA	CF	1902	23	136	4	CASCINE NUOVE	ANNESI AGRICOLI
PI	PISA	CF	1903	23	136	5	CASCINE NUOVE	ANNESI AGRICOLI
PI	PISA	CF	1904	23	136	6	CASCINE NUOVE	ANNESI AGRICOLI
PI	PISA	CF	1905	23	136	7	CASCINE NUOVE	ANNESI AGRICOLI
PI	PISA	CF	1906	23	136	8	CASCINE NUOVE	ANNESI AGRICOLI
PI	PISA	CF	1907	23	136	9	CASCINE NUOVE	ANNESI AGRICOLI
PI	PISA	CF	60947	23	137		CASCINE NUOVE	ALLOGGIO RURALE
PI	PISA	CF	456	23	138		CASCINE NUOVE	ALLOGGIO RURALE
PI	PISA	CF	1898	23	139		CASCINE NUOVE	MANIFATTO (ABBEVERATOIO)
PI	PISA	CF	454	23	14	1	LA SCALETTA	RUDERE
PI	PISA	CF	1899	23	140		CASCINE NUOVE	MANIFATTO (ABBEVERATOIO)
PI	PISA	CF	872	23	142		CASCINE NUOVE	LAVAGGIO AUTO
PI	PISA	CF	455	23	143		VIA DEI PINI	RUDERE
PI	PISA	CF	458	23	57	1	CASCINE NUOVE	ALLOGGIO RURALE
PI	PISA	CF	1843	23	58	10	CASCINE NUOVE	ALLOGGIO
PI	PISA	CF	1839	23	58	11	CASCINE NUOVE	ALLOGGIO
PI	PISA	CF	1883	23	58	12	CASCINE VECCHIE	MAGAZZINO
PI	PISA	CF	1885	23	58	13	CASCINE VECCHIE	MAGAZZINO
PI	PISA	CF	1886	23	58	14	CASCINE VECCHIE	MAGAZZINO
PI	PISA	CF	1887	23	58	15	CASCINE VECCHIE	MAGAZZINO
PI	PISA	CF	1888	23	58	16	CASCINE VECCHIE	MAGAZZINO
PI	PISA	CF	1889	23	58	17	CASCINE VECCHIE	MAGAZZINO
PI	PISA	CF	1884	23	58	18	CASCINE VECCHIE	MAGAZZINO
PI	PISA	CF	1890	23	58	19	CASCINE VECCHIE	MAGAZZINO
PI	PISA	CF	1891	23	58	20	CASCINE VECCHIE	MAGAZZINO
PI	PISA	CF	464	23	58	4	CASCINE NUOVE	ALLOGGIO
PI	PISA	CF	1838	23	58	5	CASCINE NUOVE	ALLOGGIO
PI	PISA	CF	1840	23	58	6	CASCINE NUOVE	ALLOGGIO
PI	PISA	CF	1841	23	58	7	CASCINE NUOVE	ALLOGGIO
PI	PISA	CF	1842	23	58	8	CASCINE NUOVE	ALLOGGIO
PI	PISA	CF	1802	23	60	103	CASCINE NUOVE	ALLOGGIO
PI	PISA	CF	1776	23	60	17	CASCINE NUOVE	ALLOGGIO
PI	PISA	CF	1777	23	60	19	CASCINE NUOVE	ALLOGGIO
PI	PISA	CF	463	23	60	2	CASCINE NUOVE	ALLOGGIO
PI	PISA	CF	1778	23	60	20	CASCINE NUOVE	ALLOGGIO
PI	PISA	CF	1779	23	60	21	CASCINE NUOVE	ALLOGGIO
PI	PISA	CF	1780	23	60	22	CASCINE NUOVE	ALLOGGIO
PI	PISA	CF	1781	23	60	23	CASCINE NUOVE	ALLOGGIO
PI	PISA	CF	1782	23	60	24	CASCINE NUOVE	ALLOGGIO
PI	PISA	CF	1783	23	60	25	CASCINE NUOVE	ALLOGGIO
PI	PISA	CF	1784	23	60	26	CASCINE NUOVE	ALLOGGIO
PI	PISA	CF	1785	23	60	27	CASCINE NUOVE	ALLOGGIO
PI	PISA	CF	1786	23	60	28	CASCINE NUOVE	ALLOGGIO
PI	PISA	CF	1772	23	60	3	CASCINE NUOVE	ALLOGGIO
PI	PISA	CF	1787	23	60	32	CASCINE NUOVE	ALLOGGIO
PI	PISA	CF	1788	23	60	33	CASCINE NUOVE	ALLOGGIO
PI	PISA	CF	1789	23	60	38	CASCINE NUOVE	ALLOGGIO
PI	PISA	CF	1773	23	60	4	CASCINE NUOVE	ALLOGGIO
PI	PISA	CF	1790	23	60	40	CASCINE NUOVE	ALLOGGIO
PI	PISA	CF	1791	23	60	42	CASCINE NUOVE	ALLOGGIO

PROVENTI

PROVINCIA	COMUNE	TIPO CATASTO	ID	FOGLIO	P.LLA	SUB.	INDIRIZZO CENSUARIO	ISO PRINCIPALE
PI	PISA	CF	1782	23	60	43	CASCINE NUOVE	ALLOGGIO
PI	PISA	CF	1893	23	60	44	CASCINE NUOVE	ALLOGGIO
PI	PISA	CF	1793	23	60	46	CASCINE NUOVE	ALLOGGIO
PI	PISA	CF	1794	23	60	51	CASCINE NUOVE	ALLOGGIO
PI	PISA	CF	1795	23	60	54	CASCINE NUOVE	ALLOGGIO
PI	PISA	CF	1796	23	60	55	CASCINE NUOVE	ALLOGGIO
PI	PISA	CF	1797	23	60	56	CASCINE NUOVE	ALLOGGIO
PI	PISA	CF	1798	23	60	57	CASCINE NUOVE	ALLOGGIO
PI	PISA	CF	1799	23	60	61	CASCINE NUOVE	ALLOGGIO
PI	PISA	CF	1800	23	60	67	CASCINE NUOVE	ALLOGGIO
PI	PISA	CF	1801	23	60	69	CASCINE NUOVE	ALLOGGIO
PI	PISA	CF	1816	23	60	70	CASCINE NUOVE	ALLOGGIO
PI	PISA	CF	1817	23	60	71	CASCINE NUOVE	ALLOGGIO
PI	PISA	CF	1818	23	60	72	CASCINE NUOVE	ALLOGGIO
PI	PISA	CF	1804	23	60	73	CASCINE NUOVE	ALLOGGIO
PI	PISA	CF	1819	23	60	74	CASCINE NUOVE	ALLOGGIO
PI	PISA	CF	1820	23	60	75	CASCINE NUOVE	ALLOGGIO
PI	PISA	CF	1806	23	60	76	CASCINE NUOVE	ALLOGGIO
PI	PISA	CF	1823	23	60	77	CASCINE NUOVE	ALLOGGIO
PI	PISA	CF	1807	23	60	78	CASCINE NUOVE	ALLOGGIO
PI	PISA	CF	1808	23	60	79	CASCINE NUOVE	ALLOGGIO
PI	PISA	CF	1774	23	60	8	CASCINE NUOVE	ALLOGGIO
PI	PISA	CF	1809	23	60	80	CASCINE NUOVE	ALLOGGIO
PI	PISA	CF	1820	23	60	81	CASCINE NUOVE	ALLOGGIO
PI	PISA	CF	1821	23	60	82	CASCINE NUOVE	ALLOGGIO
PI	PISA	CF	1810	23	60	83	CASCINE NUOVE	ALLOGGIO
PI	PISA	CF	1822	23	60	84	CASCINE NUOVE	ALLOGGIO
PI	PISA	CF	1811	23	60	85	CASCINE NUOVE	ALLOGGIO
PI	PISA	CF	1812	23	60	86	CASCINE NUOVE	ALLOGGIO
PI	PISA	CF	1813	23	60	87	CASCINE NUOVE	ALLOGGIO
PI	PISA	CF	1814	23	60	88	CASCINE NUOVE	ALLOGGIO
PI	PISA	CF	1915	23	60	89	CASCINE NUOVE	ALLOGGIO
PI	PISA	CF	1875	23	60	90	CASCINE NUOVE	ALLOGGIO
PI	PISA	CF	459	23	64	1	CASCINE NUOVE	RIMESSA
PI	PISA	CF	1897	23	69	10	CASCINE NUOVE	SCUOLA MATERNA ED ELEMENTARE
PI	PISA	CF	468	23	69	6	CASCINE NUOVE	SCUOLA MATERNA
PI	PISA	CF	469	23	69	7	CASCINE NUOVE	SCUOLA ELEMENTARE
PI	PISA	CF	1896	23	69	9	CASCINE NUOVE	SCUOLA MATERNA ED ELEMENTARE
PI	PISA	CF	470	23	92	1	CASCINE NUOVE	CIRCOLO
PI	PISA	CF	471	23	93	1	CASCINE NUOVE	MANUFATTO
PI	PISA	CF	58097	3	114			SAN ROSSORE
PI	PISA	CF	441	3	27			DEMOLITO
PI	PISA	CF	474	3	36	14	CASCINE VECCHIE	FABBRICATO
PI	PISA	CF	1854	3	36	15	CASCINE VECCHIE	FABBRICATO RANDEAU
PI	PISA	CF	1855	3	36	16	CASCINE VECCHIE	FABBRICATO RANDEAU
PI	PISA	CF	1856	3	36	17	CASCINE VECCHIE	FABBRICATO RANDEAU
PI	PISA	CF	1860	3	36	18	CASCINE VECCHIE	FABBRICATO RANDEAU
PI	PISA	CF	1857	3	36	19	CASCINE VECCHIE	FABBRICATO RANDEAU
PI	PISA	CF	1858	3	36	20	CASCINE VECCHIE	FABBRICATO RANDEAU
PI	PISA	CF	475	3	36	21	CASCINE VECCHIE	MAGAZZINO
PI	PISA	CF	476	3	37	16	CASCINE VECCHIE	FABBRICATO
PI	PISA	CF	476	3	38	10	CASCINE VECCHIE	FABBRICATO
PI	PISA	CF	1860	3	38	11	CASCINE VECCHIE	FABBRICATO LAVANDERIE
PI	PISA	CF	1861	3	38	12	CASCINE VECCHIE	FABBRICATO LAVANDERIE
PI	PISA	CF	1862	3	38	13	CASCINE VECCHIE	FABBRICATO LAVANDERIE
PI	PISA	CF	1863	3	38	14	CASCINE VECCHIE	FABBRICATO LAVANDERIE
PI	PISA	CF	1864	3	38	15	CASCINE VECCHIE	FABBRICATO LAVANDERIE
PI	PISA	CF	58112	3	39	1	LOCALITA' CASCINE VECCHIE	FABBRICATO
PI	PISA	CF	478	3	51		LOCALITA' CASCINE VECCHIE	MANUFATTO
PI	PISA	CF	479	3	52		CASCINE VECCHIE	MANUFATTO
PI	PISA	CF	442	3	65		CASCINE VECCHIE	CASERMA
PI	PISA	CF	2004	3	66		LA PINETA	CABINA ELETTRICA
PI	PISA	CF	1882	3	72		CASCINE VECCHIE	CABINA ELETTRICA

PROVINCIA	COMUNE	TIPO CATASTO	ID	FOGLIO	P.LLA	SUB.	INDIRIZZO CENSUARIO	USO PRINCIPALE	PROVENTI
PI	PISA	CF	58105	3	76		LOCALITA' CASCINE VECCHIE	LABORATORIO	
PI	PISA	CF	481	3	83	2	PRATO DEGLI ESCOLI	MANUFATTO	
PI	PISA	CF	58098	3	83			SAN ROSSORE	
PI	PISA	CF	58099	3	83	2		SAN ROSSORE	
PI	PISA	CF	445	4	15	1	VIALE DELLE CASCINE	FABBRICATO	
PI	PISA	CF	482	4	31	1	CASCINE VECCHIE	ANNESSE RURALE	
PI	PISA	CF	1874	4	31	1	CASCINE VECCHIE	ANNESSE AGRICOLO - FIENILI -	
PI	PISA	CF	1875	4	31	3	CASCINE VECCHIE	ANNESSE AGRICOLO - FIENILI -	
PI	PISA	CF	1876	4	31	4	CASCINE VECCHIE	ANNESSE AGRICOLO - FIENILI -	
PI	PISA	CF	1877	4	31	5	CASCINE VECCHIE	ANNESSE AGRICOLO - FIENILI -	
PI	PISA	CF	1878	4	31	6	CASCINE VECCHIE	ANNESSE AGRICOLO - FIENILI -	
PI	PISA	CF	1879	4	31	7	CASCINE VECCHIE	ANNESSE AGRICOLO - FIENILI -	
PI	PISA	CF	58113	4	37	3	LOCALITA' CASCINE VECCHIE	FABBRICATO	
PI	PISA	CF	483	4	56	3	CASCINE VECCHIE	FABBRICATO X PESA	
PI	SAN GIULIANO TERME	CF	614	1	23	6	LOC. SAN ROSSORE	LABORATORIO	
PI	SAN GIULIANO TERME	CF	1897	1	23	6	LOC. SAN ROSSORE	LABORATORIO	
PI	SAN GIULIANO TERME	CF	1898	1	23	6	LOC. SAN ROSSORE	LABORATORIO	
PI	SAN GIULIANO TERME	CF	615	15	11	1	LOC. SAN ROSSORE - VIA DEL SERCHIO	LABORATORIO	
PI	SAN GIULIANO TERME	CF	2006	15	30		LOC. SAN ROSSORE - VIA DEL SERCHIO	LABORATORIO	
PI	SAN GIULIANO TERME	CF	2007	15	31		VIA AURELIA	LABORATORIO	
PI	SAN GIULIANO TERME	CF	875	15	7	4	FORTINO NUOVO	CABINA ELETTRICA	
PI	SAN GIULIANO TERME	CF	1972	16	49	2	TORRE RICCIARDI	CASERMA	
PI	SAN GIULIANO TERME	CF	1973	16	49	3	TORRE RICCIARDI	TORRE RICCIARDI	
PI	SAN GIULIANO TERME	CF	1974	16	49	4	TORRE RICCIARDI	TORRE RICCIARDI	
PI	SAN GIULIANO TERME	CF	1975	16	49	5	TORRE RICCIARDI	TORRE RICCIARDI	
PI	SAN GIULIANO TERME	CF	1976	16	49	6	TORRE RICCIARDI	TORRE RICCIARDI	
PI	SAN GIULIANO TERME	CF	1977	16	49	7	TORRE RICCIARDI	TORRE RICCIARDI	
PI	SAN GIULIANO TERME	CF	1978	16	49	8	TORRE RICCIARDI	TORRE RICCIARDI	
PI	SAN GIULIANO TERME	CF	619	16	50		LOC. PIAGGERTA	PIAGGERTA	
PI	SAN GIULIANO TERME	CF	1979	16	52		TORRE RICCIARDI	TORRE RICCIARDI	
PI	SAN GIULIANO TERME	CF	618	17	57	1	LOC. SAN ROSSORE	PIAGGERTA	
PI	SAN GIULIANO TERME	CF	1888	17	57	2	PIAGGERTA	PIAGGERTA	
PI	SAN GIULIANO TERME	CF	1889	17	65	1	STERPAIA	DEPOSITO	
PI	SAN GIULIANO TERME	CF	1891	17	65	2	STERPAIA	DEPOSITO	
PI	SAN GIULIANO TERME	CF	56974	17	65	3	LOC. STERPAIA	IL CASALE	
PI	SAN GIULIANO TERME	CF	1893	17	65	4	STERPAIA	DEPOSITO	
PI	SAN GIULIANO TERME	CF	56832	17	72		LOC. STERPAIA	DEPOSITO	
PI	SAN GIULIANO TERME	CF	56816	17	74		LOC. STERPAIA	SAN ROSSORE	
PI	SAN GIULIANO TERME	CF	2	177	195		VIA VICARESE-LUNGOMONTE	STABILIMENTO TERMALE "D.BARDAZZI"	€ 5.472,29
PI	SAN GIULIANO TERME	CF	808	18	11	4	VIA DI PALAZZETTO	IL PALAZZETTO	
PI	SAN GIULIANO TERME	CF	1986	18	67		LOC. IL MARMO	DEPOSITO	
PI	SAN GIULIANO TERME	CF	3	56	115		VIA VICARESE-LUNGOMONTE	STABILIMENTO TERMALE "D.BARDAZZI"	€ 17.500,00
PI	SAN GIULIANO TERME	CF	206	22	49		VIA VICARESE-LUNGOMONTE - LO SPRO-ALLOGGIO	ALLOGGIO	
PI	MONTECATINI TERME	CF	74	22	50		VIALE DIAZ N.2	ALLOGGIO PORTIERE	
PI	MONTECATINI TERME	CF	207	22	51	1	VIALE DIAZ N.2	LA QUERGETA	
PI	MONTECATINI TERME	CF	205	22	51	2	VIALE DIAZ N.2	ALLOGGIO	
PI	MONTECATINI TERME	CF	229	22	104	6	C.SO GENNESCHI 11&VICOLO S.MICHELE	UFFICIO TORRANTE	
PI	PISTOIA	CF	70	26	104	9	VIA S. PAOLO	UFFICIO	
PI	PISTOIA	CF	70	26	250		VIA DEL CASSERA VIA GIUSTI	ORATORIO	€ 180,00
PI	SAN MARCELLO PITEGLIO	CF	80	15	251		VIA DEL CASSERA VIA GIUSTI	ORATORIO	
SI	SAN GIMIGNANO	CF	2068	156	1009		VIA SANTO STEFANO	CARCIERE	
SI	SAN GIMIGNANO	CF	2061	156	1011		VIA SANTO STEFANO	PALAZZINA	
SI	SAN GIMIGNANO	CF	2069	156	423	6	VIA SANTO STEFANO	PALAZZINA	
SI	SAN GIMIGNANO	CF	2060	156	423	7	VIA SANTO STEFANO	PALAZZINA	

BENI IMMOBILI DEMANIALI

CAT. D-H

TERRENI DEMANIALI FACENTI PARTE DEI VARI COMPLESSI DEMANIALI DI CUI AL D H FABBRICATI

PROVINCIA	COMUNE	TIPO CATASTO	FINALITA'	SUPERFICIE
FI	BORGO SAN LORENZO	CT	TERRENI	mq. 5.230,00
	BORGO SAN LORENZO		TERRENO	mq. 990,00
	FIGLINE E INCISA VALDARNO		TERRENI	mq. 1.040,00
	FIRENZE		PALAZZO CERRETANI	mq. 4,00
	FIRENZE		TERRENI FORTEZZA DA BASSO	mq. 94.118,00
	FIRENZE		TERRENI VILLA LA QUIETE - FABB. COD.FI160802	mq. 27.727,00
	FIRENZE		TERRENI VILLA MEDICEA CAREGGI	mq. 26.469,00
	FIRENZE	VILLA FABBRICOTTI	mq. 4.640,00	
			mq. 160.218,00	
GR	ARCIDOSSO	CT	ART. 27 L.R. 39/2000	mq. 9.024,00
	FOLLONICA		RESIDENZA MARINA DI LEVANE EX COLONIA CONSORZIO ANTITUBERCOLARE	
	GROSSETO		MONASTERO S.RABANO	mq. 0,00
	GROSSETO		POLLAI	mq. 209,00
	GROSSETO		TERRENI	mq. 4.970,00
	GROSSETO		TORRE CASTEL MARINO	mq. 480,00
	GROSSETO		TORRE COLLE LUNGO	mq. 1.520,00
	MAGLIANO IN TOSCANA		FONTANILE DELLA VERGHERIA	mq. 260,00
	MASSA MARITTIMA		ART. 27 L.R. 39/2000	mq. 250.770,00
	SCARLINO		ART. 27 L.R. 39/2000	mq. 3.263.810,00
			mq. 3.531.043,00	
PI	PISA	CT	CAPANNONE MACCHINE	mq. 2.390,00
	PISA		CASERMA	mq. 15.844,00
	PISA		CASERMA MILITARE	mq. 544,00
	PISA		CIRCOLO CULTURALE	mq. 6.210,00
	PISA		COSTRUZIONE DEMOLITA	mq. 0,00
	PISA		EX CASA GUARDIE	mq. 2.378,00
	PISA		FABB.RURALE SOMMERSO MARE	mq. 0,00
	PISA		MAGAZZINO NUOVO	mq. 2.236,00
	PISA		PASSERELLA PEDONALE	mq. 13,00
	PISA		RUDERI	mq. 0,00
	PISA		TERRENI	mq. 32.970.583,00
	PISA		TERRENI SAN ROSSORE	mq. 2.555.871,00
	SAN GIULIANO TERME		PIAGGERTA	
	SAN GIULIANO TERME		TERRENI	mq. 11.005.687,00
SAN GIULIANO TERME	TERRENI SAN ROSSORE	mq. 62.878,00		
			mq. 46.624.634,00	
SI	MURLO	CT	ART. 27 L.R. 39/2000	
SI	SOVICILLE	CT	CASTIGLIONE CHE DIO SOL SA	mq. 960,00
				mq. 960,00

BENI IMMOBILI DEMANIALI

Cat. D - I

LE RACCOLTE DEI MUSEI, DELLE PINACOTECHE, DEGLI ARCHIVI, DELLE BIBLIOTECHE ED IN GENERE LE RACCOLTE DI BENI DI INTERESSE STORICO O ARTISTICO CHE SONO CONSIDERATE UNIVERSALITA' DI BENI

N.	Pr.	Comune	Descrizione	Usò principale	Reddito eventuale
1	Fi	Firenze	Philosophical Transactions della Royal Society di Londra	Fondo archivistico	
2	Fi	Firenze	Archivio Edward Gordon Craig : riviste, opere articoli su E.C.G.	Fondo archivistico	
3	Fi	Firenze	Archivio Bino Sauminatielli: lettere e fascicoli	Fondo archivistico	
4	Fi	Firenze	Archivio Alberto Carocci: circo 10.000 lettere e manoscritti	Fondo archivistico	
5	Fi	Firenze	Collezione riviste letterarie del '900	Fondo archivistico	
6	Fi	Firenze	Archivio Morghen: documenti cartacei e pergamenei secc. XV-XX	Fondo archivistico	
7	Fi	Firenze	Manoscritto del sec. XVII sulla storia delle famiglie di Pescia - Massa: cartaceo con disegni e stemmi	Fondo archivistico	
8	Fi	Firenze	Lettere di Francesco Domenico Guerrazzi - 82	Fondo archivistico	
9	Fi	Firenze	Lettere autografe e altri documenti (1839-1866)	Fondo archivistico	
10	Fi	Firenze	Raccolta di libri di viaggio - 99 opere secc. XVI-XIX	Fondo archivistico	
11	Fi	Firenze	Archivio Cecchi Pieraccini : carteggio archivio, biblioteca, materiale fotografico- n. 143 volumi	Fondo archivistico	
12	Fi	Firenze	Libri di storia del movimento operaio: n. 143 volumi	Fondo archivistico	
13	Fi	Firenze	Carte Atto Vannucci: 166 lettere più 9 a lui dirette	Fondo archivistico	
14	Fi	Firenze	Leggi, bandi, ordini, decreti medici - n. 689 - sec. XVI - XIX	Fondo archivistico	
15	Fi	Firenze	Fondi archivistici regime fascista e R.S.I. Carte Enrico Pea (Fondo Marx Pea): lettere, manoscritti, giornali	Fondo archivistico	
16	Fi	Firenze	Fondo Bellora Pea: taccuini autografi, articoli - ritagli	Fondo archivistico	

BENI IMMOBILI DEMANIALI

Cat. D - I

LE RACCOLTE DEI MUSEI, DELLE PINACOTECHE, DEGLI ARCHIVI, DELLE BIBLIOTECHE ED IN GENERE LE RACCOLTE DI BENI DI INTERESSE STORICO O ARTISTICO CHE SONO CONSIDERATE UNIVERSALITA' DI BENI

N.	Pr.	Comune	Descrizione	Usi principali	Reddito eventuale
17	Fi	Firenze	Raccolta futurista Bailla-Pratella: carteggi opere varie	Fondo archivistico	
18	Fi	Firenze	Opere sul movimento operaio – atti, II Int.le, fondi stampa microfilmate, dizionario biografico movimento operaio francese	Fondo archivistico	
19	Fi	Firenze	Fondo storia del socialismo: circa 450 volumi	Fondo archivistico	
20	Fi	Firenze	Carte De Benedetti Oregio: manoscritti lettere fondo Saba, volumi vari	Fondo archivistico	
21	Fi	Firenze	Fondo libreria del Teatro: 4155 testi teatrali, riviste, 380 copioni	Fondo archivistico	
22	Fi	Firenze	Libri e stampe sul Risorgimento: circa 1750 opere	Fondo archivistico	
23	Fi	Firenze	Documenti del periodo risorgimentale: 192 manoscritti e opere a stampa	Fondo archivistico	
24	Fi	Firenze	Carte Pelli Benicivenni: Manoscritti Benicivenni, Morozzi, Fabbroni	Fondo archivistico	
25	Fi	Firenze	Carteggi di Giovanni Fabbroni: varie filze e manoscritti	Fondo archivistico	
26	Fi	Firenze	Fondo librario De Tolnay-De Revay	Fondo archivistico	
27	Fi	Firenze	Carte Giorgini (1814-1940): 8 nuclei documentari della famiglia Giorgini	Fondo archivistico	
28	Fi	Firenze	Collezione Machiavelli Serristori: 376 libri antichi, manoscritti e autografi, un ritratto attribuito a Rosso Fiorentino	Fondo archivistico	
29	Fi	Firenze	Lettere di Giovanni Pascoli: 23 lettere autografe	Fondo archivistico	

BENI IMMOBILI DEMANIALI

Cat. D - I

LE RACCOLTE DEI MUSEI, DELLE PINACOTECHE, DEGLI ARCHIVI, DELLE BIBLIOTECHE ED IN GENERE LE RACCOLTE DI BENI DI INTERESSE STORICO O ARTISTICO CHE SONO CONSIDERATE UNIVERSALITA' DI BENI

N.	Pr.	Comune	Descrizione	Usò principale	Reddito eventuale
30	Fi	Firenze	Raccolta stampatori medicei- cat. Gonnelli n. 14 - serie IV	Fondo archivistico	
31	Fi	Firenze	Carte Giuseppe Montanelli: 3 opuscoli e 844 manoscritti del periodo risorgimentale, lettere	Fondo archivistico	
32	Fi	Firenze	Edizioni Cominiane (1717-1756): 300 opere della Tipografia Volpi	Fondo archivistico	
33	Fi	Firenze	Archivio Giovanni Papini: 36.000 unità documentarie	Fondo archivistico	
34	Fi	Firenze	Fondo "Viaggi e paesi della vecchia Europa": 1° parte - fondo librario -	Fondo archivistico	
35	Fi	Firenze	Fondo "Viaggi e paesi della vecchia Europa": 2° parte - manoscritti e autografi (13 pezzi)	Fondo archivistico	
36	Fi	Firenze	Fondo "Viaggi e paesi della vecchia Europa": 3° parte - 358 edizioni dell'Ottocento	Fondo archivistico	
37	Fi	Firenze	Raccolta bandi medicei secc. 500-800	Fondo archivistico	
38	Fi	Firenze	Libri rari del movimento futurista	Fondo archivistico	
39	Fi	Firenze	Manifesti e cataloghi sul futurismo	Fondo archivistico	
40	Fi	Firenze	Archivio Mancini Griffoli	Fondo archivistico	
41	Fi	Firenze	Libri sulla seconda guerra mondiale: 600 volumi sul fascismo e sull'ebraismo	Fondo archivistico	
42	Fi	Firenze	Materiale fotografico e documentario sul fascismo: 2 archivi fotografici, documenti vari e in particolare sul Partito d'Azione	Fondo archivistico	
43	Fi	Firenze	Fondo librario Lenzi	Fondo archivistico	
44	Fi	Firenze	Lettere di Francesco Domenico Guerrazzi: 223 lettere autografe	Fondo archivistico	
45	Fi	Firenze	Catalogo libreria antiquaria Olschki: 90.000 schede raccolte in 3 schedari	Fondo archivistico	
46	Fi	Firenze	Fondo Casamassima	Fondo archivistico	
47	Fi	Firenze	Fondo Renato Piattoli -	Fondo archivistico	

BENI IMMOBILI DEMANIALI

Cat. D - I

LE RACCOLTE DEI MUSEI, DELLE PINACOTECHE, DEGLI ARCHIVI, DELLE BIBLIOTECHE ED IN GENERE LE RACCOLTE DI BENI DI INTERESSE STORICO O ARTISTICO CHE SONO CONSIDERATE UNIVERSALITA' DI BENI

N.	Pr.	Comune	Descrizione	Usò principale	Reddito eventuale
47	FI	Firenze	Manoscritti autografi: n. 13 pezzi	Fondo archivistico	
48	FI	Firenze	Documenti Galileiani: n. 2 lettere	Fondo archivistico	
49	FI	Firenze	Carte Vieusseux: n. 16 lettere	Fondo archivistico	
50	FI	Firenze	Cataloghi di antiquariato: oltre 1000 cataloghi di antiquariato librario	Fondo archivistico	
51	FI	Firenze	Raccolta di libri e documenti appartenuti a Marcello Coppetti -	Fondo archivistico	
52	FI	Firenze	Atti del processo di Norimberga: 5000 libri e opuscoli rari e pubblicazioni di particolare interesse	Fondo archivistico	
53	FI	Firenze	Fondo Palazzeschi "Le Carte del Signorino": 170 lettere, scritti, autografi, 341 cartoline e 2 libri	Fondo archivistico	
54	FI	Firenze	Carte Viani: circa 3300 carte-	Fondo archivistico	
55	FI	Firenze	Rivista "Magazzino di Mobilia"	Fondo archivistico	
56	FI	Firenze	Fondo del Teatro Regionale Toscano	Fondo archivistico	
57	FI	Firenze	Fondo "Mario Luzi" 4400 volumi	Fondo archivistico	
58	FI	Firenze	Raccolta "Casa Siviero" - Lungarno Serristori	Museale	
59	FI	Firenze	Tutte le opere e gli arredi contenuti nell'immobile sito in Firenze - Lungarno Serristori -	Fondo archivistico	
60	FI	Firenze	Archivio Architetto Savioli	Museale	
61	FI	Firenze	Collezione opere Architetto Savioli n. 8 opere notificate	Museale	
62	FI	Firenze	Collezione Strozzì Sacratì - Piazza Duomo n. 10:	Museale	
63	FI	Firenze	Archivi Colnaghi Tassinari Malvani Biblioteca "Andrea Devoto" e materiale archivistico ad essa aggregato	Museale	
64	FI	Firenze	Villa Medicea di Careggi: beni pertinenziali contenuti nel salone -	Fondo archivistico	

BENI IMMOBILI DEMANIALI

Cat. D - I

LE RACCOLTE DEI MUSEI, DELLE PINACOTECHE, DEGLI ARCHIVI, DELLE BIBLIOTECHE ED IN GENERE LE RACCOLTE DI BENI DI INTERESSE STORICO O ARTISTICO CHE SONO CONSIDERATE UNIVERSALITA' DI BENI

N.	Pr.	Comune	Descrizione	Uso principale	Reddito eventuale
64	Fi	Firenze	Fondo docometario "Massimiliano Romei" : opere relative a Lazzaretto e al suo movimento religioso	Fondo archivistico	
65	Fi	Firenze	Villa Vittoria: tutti gli arredi contenuti nella villa Museo Etrusco di Grosseto: Collezione archeologica: formata da n. 8 reperti che costituiscono il corredo funerario di un' unica sepoltura Vulcente risalente agli inizi del VI sec. A.C.	Museale	
66	Gr	Grosseto	Raccolta Alberese: Oratorio di San Paolo e Cappella di Sant'Anna - Loc. Vizzaneta Opere e arredi in essi contenuti	Museale	
67	Gr	Grosseto			
68	Pt	San Marcello Pistoiese			

BENI IMMOBILI DEMANIALI

CAT. D-L

BENI ASSOGGETTATI DALLE LEGGI STATALI O REGIONALI AL REGIME DEL DEMANIO PUBBLICO

PROVINCIA	COMUNE	ID	TIPO	CATASTO	FOGLIO	P.LLA	SUB.	INDIRIZZO CENSUARIO	USO PRINCIPALE	PROVENTI
AR	AREZZO	59386	CF	117	114			LOC. POTI	FABBRICATO	
AR	AREZZO	57392	CF	138	959			LOC. SAN MARCO SNC		
AR	AREZZO	57393	CF	138	973			LOC. SAN MARCO		
AR	AREZZO	57391	CF	138	960			LOC. VI DE FRATI SNC		
AR	AREZZO	57344	CF	9	763			STRADA DI INDICATORE SNC		
AR	AREZZO	57496	CF	9	764					
AR	AREZZO	57492	CF	9	765					
AR	AREZZO	57494	CF	9	766			STRADA DI INDICATORE SNC		
AR	AREZZO	57343	CF	9	760					
AR	AREZZO	57495	CF	9	791					
AR	AREZZO	57493	CF	1	633			VIA FERRUCCIO PARRI SNC		
AR	BUCINE	1685	CF	79	1171					
AR	BUCINE	1686	CF	79	1172					
AR	BUCINE	1689	CF	79	1175					
AR	BUCINE	1687	CF	79	1340					
AR	BUCINE	1688	CF	79	1341					
AR	BUCINE	1688	CF	10	143		3	LOC. CALBENZANO DI VOGOGNANO, 121		
AR	SUBBIANO	56601	CF	10	143		4	LOC. CALBENZANO DI VOGOGNANO, 121		
AR	SUBBIANO	56602	CF	10	143		1	LOC. CALBENZANO DI VOGOGNANO, 121		
FI	BARBERINO DI MUGELLO	411	CF	115	63		2	LOC. BALANCINO		
FI	BARBERINO DI MUGELLO	412	CF	115	63		2	LOC. BALANCINO		
FI	BARBERINO DI MUGELLO	415	CF	115	64		1	LOC. BALANCINO		
FI	BARBERINO DI MUGELLO	417	CF	115	64		2	LOC. BALANCINO		
FI	BARBERINO DI MUGELLO	416	CF	115	64		3	LOC. BALANCINO		
FI	BARBERINO DI MUGELLO	418	CF	115	64		4	LOC. BALANCINO		
FI	BARBERINO DI MUGELLO	419	CF	115	64		4	LOC. BALANCINO		
FI	BARBERINO DI MUGELLO	420	CF	115	64		5	LOC. BALANCINO		
FI	BARBERINO DI MUGELLO	421	CF	115	64		6	LOC. BALANCINO		
FI	BARBERINO DI MUGELLO	414	CF	116	60		7	LOC. BALANCINO		
FI	BARBERINO DI MUGELLO	413	CF	116	60		1	LOC. BALANCINO		
FI	BARBERINO DI MUGELLO	414	CF	116	60		2	LOC. BALANCINO		
FI	BARBERINO DI MUGELLO	437	CF	97	114			VIA A. GRAMSCI N.96		
FI	BARBERINO DI MUGELLO	434	CF	97	275		1	VIA A. GRAMSCI N.96		
FI	BARBERINO DI MUGELLO	435	CF	97	275		2	VIA A. GRAMSCI N.96		
FI	BARBERINO DI MUGELLO	436	CF	97	275		3	VIA A. GRAMSCI N.96		
FI	CASTELFIORENTINO	1682	CF	42	700					
FI	CASTELFIORENTINO	55388	CF	43	1710			VIA VITTORIO NICCOLI		
FI	CASTELFIORENTINO	55389	CF	43	1711			VIA VITTORIO NICCOLI		
FI	CERTALDO	59612	CF	51	846			VIA DELLA LAMA SNC		
FI	CERTALDO	59609	CF	51	847			VIA DELLA LAMA SNC		
FI	CERTALDO	59813	CF	51	848			VIA DELLA LAMA SNC		
FI	CERTALDO	59814	CF	51	849			VIA DELLA LAMA SNC		
FI	CERTALDO	59808	CF	51	850			VIA DELLA LAMA SNC		
FI	CERTALDO	59815	CF	51	851			VIA DELLA LAMA SNC		
FI	CERTALDO	59810	CF	51	852			VIA DELLA LAMA SNC		
FI	CERTALDO	59811	CF	51	853			VIA DELLA LAMA SNC		
FI	EMPOLI	59510	CF	50	218		500	VIA DELLA LAMA SNC		
FI	EMPOLI	1554	CF	104	1035			VIA DI BRONCIANI		
FI	MONTELUPO FIORENTINO	57120	CF	11	1084					

PROVINCIA	COMUNE	ID	TIPO	CATASTO	FOGLIO	P. LLA	SUB.	INDIRIZZO CENSUARIO	USO PRINCIPALE	PROVENTI
FI	SAN CASCIANO VAL DI PESA	55480	CF	12	1308			VIA PROVINCIALE VOLTERRANA	AREA URBANA	
FI	SAN CASCIANO VAL DI PESA	55481	CF	12	1309			VIA MAHATMA GANDHI	AREA URBANA	
FI	SAN CASCIANO VAL DI PESA	55479	CF	12	1320			VIA EMPOLESE 181A	AREA URBANA	
FI	SAN CASCIANO VAL DI PESA	55342	CF	30	145			STRADA VICINALE DELLA PESA SNC	AREE URBANE	
FI	SAN CASCIANO VAL DI PESA	55343	CF	30	331			Strada Vicinale della Pesa snc	AREE URBANE	
FI	SAN CASCIANO VAL DI PESA	2043	CF	80	232				AREA URBANA	
FI	SAN CASCIANO VAL DI PESA	1601	CF	95	317				SISTEM PERCORSO TORR PESA	
FI	SAN CASCIANO VAL DI PESA	1598	CF	96	158				SISTEMAZ RIO CASTELNUOVO	
FI	SAN CASCIANO VAL DI PESA	1599	CF	96	159				SISTEM PERCORSO TORR PESA	
FI	SAN CASCIANO VAL DI PESA	1600	CF	96	160				SISTEM PERCORSO TORR PESA	
FI	SCANDICCI	57427	CF	10	342					
FI	SCANDICCI	56930	CF	64	315			VIA DEL CANTONE n. 106		
FI	SESTO FIORENTINO	57666	CF	62	1311			VIA DEL CANTONE n. 106		
FI	SESTO FIORENTINO	57667	CF	62	1312		1	VIA ARGINE STRADA	Fabbricati per ammodernamento funz. canale Vingone -Lupo	
FI	SIGNA	55857	CF	10	936		2	VIA ARGINE STRADA	Fabbricati per ammodernamento funz. canale Vingone -Lupo	
FI	SIGNA	55858	CF	21	312			VIA VIACCIA SNC	LAGO BERGIOLI	
FI	SIGNA	56365	CF	21	313			VIA VIACCIA SNC	LAGO BERGIOLI	
FI	SIGNA	56371	CF	8	475		500	VIA GIOVANNI DI MONTAGLIARI SNC	FABBRICATO	
FI	SIGNA	55981	CF	8	476		501	VIA GIOVANNI DI MONTAGLIARI SNC	FABBRICATO	
FI	SIGNA	55982	CF	8	476		501	VIA GIOVANNI DI MONTAGLIARI SNC	FABBRICATO	
GR	GROSSETO	1592	CF	94	44		74	SAN MARTINO SNC	CASOTTO PESCATORI - VOLTINA	
LU	ALTOPASCIO	2045	CF	2	841				AREA URBANA	
LU	ALTOPASCIO	2046	CF	2	842				AREA URBANA	
LU	ALTOPASCIO	56008	CF	23	811		1	VIA DELLE CAPANNE	CAPANNONE ARTIGIANALE	
LU	CAVAIORE	56009	CF	23	811		2	VIA DELLE CAPANNE	CAPANNONE ARTIGIANALE	
LU	CAVAIORE	56009	CF	23	811		2	VIA ABETONE BRENNERO N.6171	CAPANNONE ARTIGIANALE	
LU	LUCCA	233	CF	58	820			LOC. PIAGGETTA SNC	CENTRO MANOVRA	
LU	MASSAROSA	60946	CF	54	1647			LOC. PIAGGETTA SNC	EDIFICIO IDROVORO	
LU	PIETRASANTA	54297	CF	51	400			VIA FOSSETTO	IMPIANTO IDROVORO	
LU	PIETRASANTA	2041	CF	51	709			VIA DEL LAGO SNC	IMMOBILE GESTITO CONSORZIO	
LU	PORCARI	57416	CF	11	1433			VIA TOSCHINO	AREA URBANA	
LU	PORCARI	57415	CF	10	1598			VIA DEL SESTO	AREA URBANA	
LU	PORCARI	56695	CF	12	804		1	VIA GIUSEPPE LAZZARESCHI, 67	AREA URBANA	€ 180,00
LU	PORCARI	56446	CF	13	584			VIA DEL SESTO	ALLOGGIO	
LU	VIAREGGIO	253	CF	22	42			LARGO RISORGIMENTO N.20	UFFICI	
LU	VIAREGGIO	253	CF	22	42			VIA LUNGO CANALE EST N.11	UFFICI	
MS	MONTIGNOSO	2048	CF	15	1728		4	LOC. GUITTONE	AREA URBANA	
MS	MONTIGNOSO	54296	CF	21	1367			VIA GRILLOTTI - CINQUALE	IMPIANTO IDROVORO	
PI	PISA	265	CF	126	40			CANALE RIPAFRATTA	SFOCIO IN ARNO	
PI	PISA	264	CF	28	53			VIA DELLE GONDOLE	CASELLO GONDOLE	
PI	PISA	249	CF	44	163		1	CANALE RIPAFRATTA	CASOTTO FOSSA MURATA	
PI	PISA	250	CF	44	163		2	DARSENA DI PISA	ISPETTORATO PORTO ZONA PORTUALE 1	
PI	PISA	251	CF	44	163		2	DARSENA DI PISA	MAGAZZINO	
PI	PISA	252	CF	44	163		3	DARSENA DI PISA	ALLOGGIO	
PI	PISA	262	CF	3	167			CANALE RIPAFRATTA	MAGAZZINO	
PI	SAN GIULIANO TERME	263	CF	3	437			VIA RONCONI RIPAFRATTA	POZZI	
PI	SAN GIULIANO TERME	258	CF	3	450			VIA RONCONI RIPAFRATTA	MAGAZZINO	
PI	SAN GIULIANO TERME	257	CF	3	508			SS. ABETONE 278	INCILE-OPERA PRESA	
PI	SAN GIULIANO TERME	259	CF	3	54			VIA RONCONI	ALLOGGIO	
PI	SAN GIULIANO TERME	260	CF	3	62			CANALE RIPAFRATTA	CASOTTO FORI PORTA	
PI	SAN GIULIANO TERME	261	CF	3	87			CANALE RIPAFRATTA	CASELLO LETTURE	
PI	VECCHIANO	1623	CF	3	293			LOC. VECCHIANO	IDROVORA CANALE BUFALINI	
PI	VECCHIANO	1624	CF	3	294			LOC. VECCHIANO	IDROVORA CANALE BUFALINI	
PI	VECCHIANO	1625	CF	3	295			LOC. VECCHIANO	IDROVORA CANALE BUFALINI	

PROVINCIA	COMUNE	ID	TIPO	CATASTO	FOGLIO	P. LLA	SUB.	INDIRIZZO CENSUARIO	USO PRINCIPALE	PROVENTI
PI	VECCHIANO	2083	CF	3	303			BUFALINA	COSTRUZIONE IDROVORA	
PI	VECCHIANO	2116	CF	3	309		1	PRATO	IMMOBILE GESTITO CONSORZIO	
PO	PRATO	54379	CF	12	674		2	PRATO	AREA URBANA	
PO	PRATO	55718	CF	12	674			LOC. CASTELNUOVO	AREA URBANA	
PO	PRATO	53840	CF	99	318			LOC. COCCO	AREA URBANA	
PT	PONTE BUGIANESE	55348	CF	17	125			VIA IV NOVEMBRE		
PT	QUARRATA	1405	CF	14	236			VIA QUERCIA M	RUDERE	
PT	QUARRATA	2047	CF	37	231		2	VIA QUERCIA 11	AREA URBANA	
PT	QUARRATA	54530	CF	37	690		3	VIA QUERCIA 11/A	FABBRICATO	
PT	QUARRATA	54528	CF	37	87			VIA DANTE ALIGHIERI	RESEDE	
PT	QUARRATA	54529	CF	37	87		2	VIA DANTE ALIGHIERI	RESEDE	
PT	SERRAVALLE PISTOIESE	1555	CF	38	1509		1	VIA DANTE ALIGHIERI		
PT	SERRAVALLE PISTOIESE	1556	CF	38	1509		2	VIA DANTE ALIGHIERI		
PT	SERRAVALLE PISTOIESE	1557	CF	38	1509		3	VIA DANTE ALIGHIERI		
PT	SERRAVALLE PISTOIESE	1558	CF	38	1509		4	VIA DANTE ALIGHIERI		
PT	SERRAVALLE PISTOIESE	1559	CF	38	1509		5	VIA DANTE ALIGHIERI		
PT	SERRAVALLE PISTOIESE	1406	CF	38	1541			LOC. SERRAVALLE PISTOIESE	SISTEMAZ.RIO CASTELNUOVO	
PT	SERRAVALLE PISTOIESE	1416	CF	38	1542			LOC. SERRAVALLE PISTOIESE	SISTEMAZ.RIO CASTELNUOVO	
PT	SERRAVALLE PISTOIESE	1417	CF	38	1543			LOC. SERRAVALLE PISTOIESE	SISTEMAZ.RIO CASTELNUOVO	
PT	SERRAVALLE PISTOIESE	1415	CF	38	1544			LOC. SERRAVALLE PISTOIESE	SISTEMAZ.RIO CASTELNUOVO	
PT	SERRAVALLE PISTOIESE	1418	CF	38	1545			LOC. SERRAVALLE PISTOIESE	SISTEMAZ.RIO CASTELNUOVO	
PT	SERRAVALLE PISTOIESE	1407	CF	38	1546			LOC. SERRAVALLE PISTOIESE	SISTEMAZ.RIO CASTELNUOVO	

BENI IMMOBILI DEMANIALI

CAT. D-L

BENI ASSOGGETTATI DALLE LEGGI STATALI O REGIONALI AL REGIME DEL DEMANIO PUBBLICO

PROVINCIA	COMUNE	TIPO CATASTO	FINALITA'	SUPERFICIE		
AR	AREZZO	CT	CANALI AFFLUENTI CANALE MASTRO CHIANA	mq. 1.310,00		
	AREZZO		CANALE CAFEROVA AL KM.234 + 875 E SOTTOPASSO CICLOPEDONABILE	mq. 10.222,00		
	AREZZO		OPERE IDRAULICHE	mq. 1.060,00		
	AREZZO		RIASSETTO IDRAULICO AREA FRA RIO GROSSO E RIO DI RIGUTINO	mq. 1.950,00		
	AREZZO		RIASSETTO IDRAULICO RIO COZZANO E RIO VITIANO	mq. 38.416,00		
	AREZZO		RIDUZIONE RISCHIO IDRAULICO AREE COTERMINI AL RIO SELLINA	mq. 7.405,00		
	AREZZO		RIPIETITORE RADIO REGIONALE SERVIZIO ANTINCENDI BOSCHIVI	mq. 701,00		
	AREZZO		SISTEMAZIONE CANALE MASTRO CHIANA	mq. 1.205,00		
	AREZZO		SISTEMAZIONE IDRAULICA TORRENTI ESSE MUCCHIA E LORO AFFLUENTI	mq. 20.585,00		
	AREZZO		TERRENI	mq. 9.735,00		
	AREZZO		TERRENO	mq. 730,00		
	BUCINE		TERRENO	mq. 5.045,00		
	BUCINE		CASSA LAMINAZIONE PER CENTRO ABITATO AMBRA E TRATTI VIABILITA'	mq. 112.892,00		
	BUCINE		VARIANTE SRT 69 DEL VALDARNO	mq. 1.135,00		
	CASTIGLION FIORENTINO		REALIZZAZIONE OPERE DI BONIFICA IDRAULICA	mq. 145,00		
	CASTIGLION FIORENTINO		SISTEMAZIONI IDRAULICHE FOSSO VINGONCELLO	mq. 1.260,00		
	CIVITELLA VAL DI CHIANA		TERRENO	mq. 3.110,00		
	CIVITELLA VAL DI CHIANA		CANALI AFFLUENTI CANALE MASTRO CHIANA	mq. 1.160,00		
	CORTONA		RIASSETTO IDRAULICO DEL TORRENTE ESSE E DELLE AREE COTERMINI A MONTE DELLA S.P. DI CIGGIANO	mq. 7.303,00		
	CORTONA		RIASSETTO IDRAULICO REGLIA DELLE LEPRI	mq. 195,00		
	CORTONA		SISTEMAZIONE IDRAULICA TORRENTI ESSE MUCCHIA E LORO AFFLUENTI	mq. 70.306,00		
	CORTONA		TERRENI	mq. 16.872,00		
	CORTONA		TERRENO	mq. 4.975,00		
	CORTONA		VARIANTE ALLA SRT 71 - COMUNE DI CORTONA - LOC. VALLONE	mq. 1.819,00		
	FOIANO DELLA CHIANA		CANALI AFFLUENTI CANALE MASTRO CHIANA	mq. 510,00		
	LUCIGNANO		CANALI AFFLUENTI CANALE MASTRO CHIANA	mq. 10,00		
	LUCIGNANO		LAVORI DI RIPRISTINO TORRENTE VERTEGE	mq. 11.410,00		
	LUCIGNANO		TERRENO	mq. 13,00		
	MONTE SAN SAVINO		ADEGUAMENTO SEZIONE IDRAULICA TORRENTE GARGAILO	mq. 1.038,00		
	MONTE SAN SAVINO		RIASSETTO IDRAULICO DEL TORRENTE ESSE E DELLE AREE COTERMINI A MONTE DELLA S.P. DI CIGGIANO	mq. 14.320,00		
	MONTE SAN SAVINO		TERRENI	mq. 1.087,00		
	PRATOVECCHIO STIA		LAVORI DI RIQUALIFICAMENTO E MIGLIORAMENTO SULLA SRT 70	mq. 2.286,00		
	SUBBIANO		TERRENO	mq. 6.636,00		
					mq. 356.856,00	

BAGNO A RIPOLI	OPERE DI COMPLETAMENTO SISTEMA LAMINAZIONE PIENE	mq. 4.825,00
BARBERINO DI MUGELLO	INVASO BILANCINO	mq. 206.237,00
BARBERINO DI MUGELLO	TERRENO	mq. 103.986,00
BARBERINO DI MUGELLO	REALIZZAZIONE INTERVENTI "RILANGI DA GALLERIA"	mq. 9.029,00
BORGIO SAN LORENZO	AREA DI LAMINAZIONE	mq. 25,00
CALENZANO	COLLEGAMENTO TANGENZIALE CALENZANO E NUOVA STRADA PARCO CAMPI	mq. 2.217,00
CAMPI BISENZIO	ADEGUAMENTO FUNZIONALE FOSSI PRATACCIO OVEST VECCHIO GARILLE	mq. 2.640,00
CAMPI BISENZIO	ADEGUAMENTO FUNZIONALE FOSSI PRATACCIO OVEST	mq. 8.200,00
CAMPI BISENZIO	ADEGUAMENTO TOMBA SIFONE CANALE MACINANTE	mq. 5.666,00
CAMPI BISENZIO	AMMODERNAMENTO FUNZIONALE CANALE PRATACCIO	mq. 6.383,00
CAMPI BISENZIO	AMMODERNAMENTO FUNZIONALE CANALE VINGONE LUPO	mq. 14.785,00
CAMPI BISENZIO	AREA DI LAMINAZIONE	mq. 65.886,00
CAMPI BISENZIO	AREA DI LAMINAZIONE	mq. 82.460,00
CAMPI BISENZIO	AREA DI LAMINAZIONE A MONTE SAN DOMINNO	mq. 24.750,00
CAMPI BISENZIO	AREA DI LAMINAZIONE OLMETTI	mq. 9.315,00
CAMPI BISENZIO	AREA DI LAMINAZIONE	mq. 11.470,00
CAMPI BISENZIO	COLLETTORE ACQUE BASSE COMUNE CAMPI	mq. 16.940,00
CAMPI BISENZIO	IMPIANTO IDROVORO LOC. VIACCIA E AREA LAMINAZIONE LAGO BORGIO	mq. 2.385,00
CAMPI BISENZIO	REALIZZAZIONE CASSA ESPANSIONE LOCALITA' OLMETTI	mq. 17.610,00
CAMPI BISENZIO	REALIZZAZIONE OPERE DI BONIFICA IDRAULICA	mq. 23.825,00
CAMPI BISENZIO	REALIZZAZIONE PROGETTO "SISTEMA 3" CRUCIGNANO	mq. 3.129,00
CAMPI BISENZIO	RIADEGUAMENTO CANALE SAN DOMINNO	mq. 6.530,00
CAMPI BISENZIO	RIPIRISTINO FUNZIONALE ALVEO DEL FOSSO DELLA MONACA	mq. 11.740,00
CAMPI BISENZIO	RIPIRISTINO FUNZIONALE COLLETTORE CRUCIGNANO	mq. 13.231,00
CAMPI BISENZIO	SISTEMA 3 CRUCIGNANO 1 E 2 LOTTO	mq. 3.955,00
CAMPI BISENZIO	TERRENI	mq. 8.099,00
CARRAI E LIMITE	MESSA IN SICUREZZA IDRAULICA RIO RAITTO E RIO GUIDI	mq. 7.147,00
CASTEL FIORENTINO	ADEGUAMENTO ARGINE DESTRO RIO TORTO E CASSA ESPANSIONE	mq. 7.741,00
CASTEL FIORENTINO	MESSA IN SICUREZZA STRUTTURA ARGINALE LUNGO IL RIO LAIA	mq. 190,00
CASTEL FIORENTINO	REALIZZAZIONE SRT 429 - EMPOLI - CASTELFIORENTINO	mq. 8.196,00
CASTEL FIORENTINO	TERRENO	mq. 7.186,00
CERRETO GUIDI	LAVORI DI SISTEMAZIONE IDRAULICA DEL RIO VAL DI NEBBIA	mq. 2.203,00
CERRETO GUIDI	REALIZZAZIONE OPERE DI BONIFICA IDRAULICA	mq. 996,00
CERTALDO	SISTEMAZIONE IDRAULICA RIO BOLGHERINI	mq. 2.871,00
CERTALDO	PERCORSO DI SERVIZIO E RINGROSSO ARGINALE IN DESTRA IDRAULICA DEL Fiume ELSA	mq. 85.732,00
CERTALDO	TERRENO	mq. 21.960,00
EMPOLI	REALIZZAZIONE SRT 429 - EMPOLI - CASTELFIORENTINO	mq. 23.808,00
EMPOLI	SVINCOLO EMPOLI EST - S.G.C. FI.PI.LI	mq. 277,00
EMPOLI	TERRENI	mq. 2.130,00
FIGLINE E INCISA VALDARNO	VARIANTE ESTERNA ABITATO FIGLINE SR 69 - 2° STRALCIO	mq. 27.550,00
FIRENZE	CANALE SCOLMATORE OSMANNORO	mq. 1.330,00
FIRENZE	DERIVAZIONE DEL CANALE CINTA ORIENTALE	mq. 125,00
FIRENZE	IMPIANTO SCOLMATORE OSMANNORO	mq. 8.864,00
FUCECCHIO	COSTRUZIONE NUOVA ARGINATURA A DIFESA ABITATO DI FUCECCHIO	mq. 6.414,00
FUCECCHIO	MIGLIORAMENTO IDRAULICO RETICOLO	mq. 1.080,00
FUCECCHIO	MISURE ED INTERVENTI SALVAGUARDIA E TUTELA PADULE FUCECCHIO	mq. 2.558,00
FUCECCHIO	PROLUNGAMENTO TORRENTE PESCA - ALLARGAMENTO E RIPROFILO FOSSO SIBOLLA	mq. 63.260,00
FUCECCHIO	REGIMAZIONE Fiume ARNO	mq. 19.020,00
FUCECCHIO	RICALBRATURA RIO VALLEBUA	mq. 8.575,00
FUCECCHIO	SISTEMAZIONE IDRAULICA DEI CORSI D'ACQUA MINORI NELLA ZONA DELLE CINQUE TERRE	mq. 6.005,00
GREVE IN CHIANTI	REALIZZAZIONE CASSA ESPANSIONE A MONTE PONTE MATTIOLI	mq. 10.907,00
GREVE IN CHIANTI	REALIZZAZIONE OPERE DI BONIFICA IDRAULICA	mq. 24.910,00
GREVE IN CHIANTI	SISTEMAZIONE IDRAULICA TORRENTE GREVE	mq. 4.285,00
IMPRUNETA	TERRENO	mq. 56,00
LASTRA A SIGNA	LAMINAZIONE FOSSO STAGNO	mq. 508,00
LASTRA A SIGNA	REALIZZAZIONE OPERE DI BONIFICA IDRAULICA	mq. 10.464,00
LASTRA A SIGNA	SISTEMAZIONE PERCORSO DI SERVIZIO LUNGO IL TORRENTE PESA	mq. 13.790,00
LASTRA A SIGNA		mq. 31.604,00

FI

CT

MONTEFALCONE	ACQUEDOTTO	mq. 865,00
MONTELUPO FIORENTINO	SVINCOLO EMPOLLEST - S.G.C. FIFILLI	mq. 8.823,00
MONTESPERTOLI	PERCORSO DI SERVIZIO TORRENTE TURBONE	mq. 3.830,00
PELAGO	REALIZZAZIONE OPERE DI BONIFICA IDRAULICA	mq. 817,00
REGGELLO	ADEGUAMENTO GEOMETRICO E PERCORSO PEDONALE SR 69 LOC.S. ELLERO	mq. 286,00
	ADEGUAMENTO GEOMETRICO LOC. CANNICCIO - REGGELLO	mq. 1.675,00
SAN CASCIANO VAL DI PESA	ADEGUAMENTO OPERE DI BONIFICA IDRAULICA	mq. 35.279,00
SAN CASCIANO VAL DI PESA	REALIZZAZIONE PONTE SUL BORRO DEL FORSETO	mq. 160,00
SAN CASCIANO VAL DI PESA	RICUALIFICAZIONE AMBIENTALE SPONDE TORRENTE PESA	mq. 10.376,00
SAN CASCIANO VAL DI PESA	RICUALIFICAZIONE AREA IN DESTRA IDRAULICA TORRENTE PESA	mq. 106.522,00
SAN CASCIANO VAL DI PESA	SISTEMAZIONE PERCORSO DI SERVIZIO LUNGO IL TORRENTE PESA	mq. 59.944,00
SAN CASCIANO VAL DI PESA	TERRENO	mq. 47.114,00
SCANDICCI	CASSA ESPANSIONE VILLA ANTINORI	mq. 20.053,00
SCANDICCI	MITIGAZIONE PERCORSO IDRAULICO SUL TORRENTE VINGONE	mq. 12.979,00
SCANDICCI	SISTEMAZIONE PERCORSO DI SERVIZIO LUNGO IL TORRENTE PESA	mq. 39.143,00
SCARPERIA E SAN PIERO	INVASO BILANCINO	mq. 13.755,00
SESTO FIORENTINO		mq. 180,00
SESTO FIORENTINO	CANALE SCOLMATORE OCCIDENTALE	mq. 405,00
SESTO FIORENTINO	CANALE SCOLMATORE OSMANNORO	mq. 180,00
SESTO FIORENTINO	COLLEGAMENTO OLMATELLO - OSMANNORO - CAVALCAVA CANTONE CATTANI	mq. 10.415,00
SESTO FIORENTINO	DEVIAZIONE TRATTO INTERMEDIO DEL CANALE DI CINTA ORIENTALE	mq. 8.272,00
SESTO FIORENTINO	IMPIANTO SCOLMATORE OSMANNORO	mq. 745,00
SESTO FIORENTINO	MANUTENZIONE E REALIZZAZIONE ACCESSI TORRENTE RIMAGGIO	mq. 400,00
SESTO FIORENTINO	MANUTENZIONE STRAORDINARIA GORA DI QUINTO	mq. 350,00
SESTO FIORENTINO	REALIZZAZIONE OPERE DI BONIFICA IDRAULICA	mq. 6.390,00
SESTO FIORENTINO	REALIZZAZIONE TRATTO TERMINALE SCOLMATORE COMUNE SESTO FIORENTINO	mq. 6.890,00
SESTO FIORENTINO	TERRENI	mq. 1.640,00
SESTO FIORENTINO	ADEGUAMENTO TRATTO TERMINALE DEL FOSSO DI PIANO	mq. 24.553,00
SIGNA	AMMODERNAMENTO FUNZIONALE CANALE VINGONE-LUPO	mq. 13.056,00
SIGNA	AREA DI LAMINAZIONE	mq. 360,00
SIGNA	AREA DI LAMINAZIONE OLMETTI	mq. 1.770,00
SIGNA	COLLETTORE ACQUE BASSE COMUNE CAMPI	mq. 3.676,00
SIGNA	DEVIAZIONE TRATTO INTERMEDIO DEL CANALE DI CINTA ORIENTALE	mq. 1.920,00
SIGNA	IMPIANTO IDROVORO	mq. 313.669,00
SIGNA	IMPIANTO IDROVORO LOC. VIACCIA E AREA LAMINAZIONE LAGO BORGIO	mq. 13.695,00
SIGNA	OPERE DI BONIFICA IDRAULICA - AREA DI LAMINAZIONE	mq. 13.097,00
SIGNA	REALIZZAZIONE CASSA ESPANSIONE E NUOVO COLLETTORE IN SX OMBRONE	mq. 289.904,00
SIGNA	REALIZZAZIONE CASSA ESPANSIONE IN LOCALITA' PONTE TIGLIANO	mq. 11.353,00
SIGNA	REALIZZAZIONE NUOVO FOSSO DI PIANO - MONACA	mq. 20.694,00
SIGNA	REALIZZAZIONE OPERE DI BONIFICA IDRAULICA	mq. 10.280,00
SIGNA	RIPIRISTINO RETE DI SCOLO DI ACQUE BASSE	mq. 7.780,00
SIGNA	RIPIRISTINO FUNZIONALE SEZIONE DELL'ALVEO DEL FOSSO DI PIANO	mq. 6.283,00
SIGNA	RIPIRISTINO FUNZIONALE ALVEO DEL FOSSO DELLA MONACA	mq. 8.915,00
SIGNA	RIPIRISTINO FUNZIONALE ALVEO FOSSO DI PIANO	mq. 24.701,00
SIGNA	RIPIRISTINO FUNZIONALE RETE DI SCOLO ACQUE BASSE	mq. 20.131,00
SIGNA	RIPIRISTINO FUNZIONALE SEZIONE DELL'ALVEO DEL FOSSO DI PIANO	mq. 3.530,00
SIGNA	RIPIRISTINO RETE DI SCOLO DI ACQUE BASSE	mq. 39.682,00
SIGNA	TERRENI	mq. 1.499,00
SIGNA	TERRENO	mq. 695,00
TAVARNELLE VAL DI PESA	CASSA ESPANSIONE S. DONATO MONTECCHIO	mq. 46.660,00
TAVARNELLE VAL DI PESA	PERCORSO PEDOCICLABILE LUNGO TORRENTE PESA	mq. 1.760,00
TAVARNELLE VAL DI PESA	PROTEZIONE DI SPONDA SUL FIUME PESA IN LOC. SAMBUCA VAL DI PESA	mq. 41.750,00
VINCI	REALIZZAZIONE OPERE DI BONIFICA IDRAULICA	mq. 5.300,00
VINCI	SISTEMAZIONE IDRAULICA TORRENTE VINCIO A MONTE DEL PONTE DI POMO	mq. 52,00
VINCI	TERRENO	mq. 990,00
		mq. 2.405.245,00

GR	CT	ARGINATURA TRATTO TORRENTE PALAZZI	mq. 18.500,00
		CANALE SCOLMATORE LAGO S. FLORIANO	mq. 3.190,00
		ARGINATURA ALLACCIANTE Fiume BRUNA	mq. 11.630,00
		ARGINATURA TORRENTE AMPIO	mq. 21.064,00
		OPERE IDRAULICHE Fiume BRUNA	mq. 775,00
		RIPIRISTINO CANALIZZAZIONI	mq. 1.345,00
		SISTEMAZIONE E RIPRISTINO TORRENTE AMPIO	mq. 925,00
		STRADA	mq. 18.923,00
		ALVEO	mq. 575,00
		CANALE DEMANIALE IRRIGAZIONE	mq. 15.750,00
		REGIMAZIONE PER IL CONTROLLO DELLE PIENE DEL TORRENTE PETRAIA - 2° LOTTO VASCHE DI LAMINAZIONE	mq. 41.240,00
		OPERE IDRAULICHE Fiume BRUNA	mq. 179.054,00
		TERRENI	mq. 2.480,00
		AMPLIAMENTO "COLATORE PRINCIPALE"	mq. 5.390,00
		AMPLIAMENTO ALLACCIANTE OMBRONE	mq. 4.390,00
		ARGINATURA	mq. 910,00
		ARGINATURA TORRENTE OMBRONE	mq. 7.815,00
		ARGINATURA TORRENTE SALICA	mq. 1.753,00
		Fiume OMBRONE - COLLEGAMENTO DIFESE SPONDAI DOPO EVENTO ALLUVIONALE NOVEMBRE 2012	mq. 16.470,00
		INSTALLAZIONE IMPIANTO SGRIGLIANTE	mq. 2.539,00
		LAVORI URGENTI PER ELIMINAZIONE STADIO PERICOLO ARGINE OMBRONE	mq. 1.250,00
		OPERE DI MANUTENZIONE STRAORDINARIA ARGINE Fiume OMBRONE	mq. 537,00
		OPERE IDRAULICHE	mq. 3.390,00
		REALIZZAZIONE OPERE DI BONIFICA IDRAULICA	mq. 10.870,00
		RIPIRISTINO E SISTEMAZIONE NUOVO FOSSO DEI MOLINI	mq. 900,00
		SISTEMAZIONE IDRAULICA TORRENTE FOSSA	mq. 257,00
		SISTEMAZIONE TORRENTE SALICA	mq. 6.000,00
		TERRENI	mq. 120.456,00
		DIFESE ARGINE Fiume OSA	mq. 17.590,00
		ART. 27 L.R. 39/2000	mq. 16.272,00
		CANALE DEMANIALE IRRIGAZIONE	mq. 19.295,00
		DIFESE ARGINE Fiume OSA	mq. 182.876,00
		SISTEMAZIONE IDRAULICA DEI Fiumi ALBEGNA E OSA	mq. 12.530,00
SISTEMAZIONE IDRAULICA TORRENTE FOSSA	mq. 10.185,00		
	mq. 11.881,00		
	mq. 1.338,00		
	mq. 770.305,00		
LI	CT	SISTEMAZIONE IDRAULICA FOSSO DELLA MADONNA	mq. 669,00
		SISTEMAZIONE IDRAULICA FOSSO DELLE TANE	mq. 305,00
		ACQUEDOTTO SOTTOMARINO ELBA	mq. 912,00
		BANCHINATURA Fiume CORNIA	mq. 11.960,00
		IMPIANTO IRRIGAZIONE	mq. 5.126,00
		LAVORI DI MANUTENZIONE STRAORDINARIA ARGINATURA Fiume CORNIA	mq. 21.696,00
		OPERE IDRAULICHE	mq. 300,00
		TERRENI	mq. 41.700,00
		TERRENI GOLENAI Fiume CORNIA	mq. 40.740,00
		TERRENO	mq. 1.906,00
		INTERPORTO AMERIGO VESPUCCI - LIVORNO - GUASTICCE	mq. 243.289,00
		INTERPORTO AMERIGO VESPUCCI - LIVORNO - GUASTICCE	mq. 155.713,00
		TERZA CORSIA VICARELLO	mq. 490,00
		TERRENI	mq. 12.902,00
		ACQUEDOTTO SOTTOMARINO ELBA	mq. 1.670,00
		IMPIANTO IRRIGAZIONE COLLETTIVA	mq. 450,00

PIOMBINO	LAVORI DI MANUTENZIONE STRAORDINARIA ARGINATURA FIUME CORNIA	mq. 6.253,00
PIOMBINO	MANUTENZIONE STRAORDINARIA DI INVASO AD USO IRRIGUO "ANGIOLA"	mq. 13.120,00
PIOMBINO	MANUTENZIONE STRAORDINARIA DI INVASO AD USO IRRIGUO "POTENTI 2"	mq. 34.800,00
PIOMBINO	RETIFICA CANALE N.8 LOC.PIANACE-COMUNE PIOMBINO	mq. 21.981,00
PIOMBINO	RETIFICA CONTROFOSSA SINISTRA FIUME CORNIA	mq. 7.650,00
PIOMBINO	TERRENO	mq. 499,00
SUVERETO	REALIZZAZIONE CANALE DI ADDUZIONE PRIMARIA DAL FOSSO GORE	mq. 9.540,00
SUVERETO	TERRENI	mq. 400,00
		mq. 636.071,00
ALTOPASCIO	INTERVENTI STRUTTURALI TORRENTE PESCIA	mq. 29.915,00
ALTOPASCIO	REALIZZAZIONE OPERE DI BONIFICA IDRAULICA	mq. 24.209,00
ALTOPASCIO	RIASSETTO IDROGEOLOGICO AREE ALLUVIONATE	mq. 1.062,00
ALTOPASCIO	SISTEMAZIONE ARGINATURA TORRENTE PESCIA	mq. 6.116,50
ALTOPASCIO	SISTEMAZIONE IDRAULICHE TORRENTE PESCIA	mq. 2.010,00
ALTOPASCIO	SISTEMAZIONE IDRAULICHE TORRENTE PESCIA DI COLLODI	mq. 11.790,00
ALTOPASCIO	SISTEMAZIONI ARGINI TORRENTE PESCIA	mq. 310,00
ALTOPASCIO	TERRENI	mq. 19.684,00
CAMAIORE	TERRENO	mq. 8.806,00
CAMAIORE	CANALE A.A.BAGNO - RIPRISTINO SPONDE E SCARPATE CALAMITA' 2002	mq. 589,00
CAMAIORE	CAPANNONE ARTIGIANALE	mq. 165,00
CAMAIORE	IDROVORE MAGAZZINO E IMBRIATO RIPRISTINO CAPACITA' SOLLEVAMENTO	mq. 320,00
CAMAIORE	RIPRISTINO SCARPATE ARGINALI ALVEI IN TERRITTORE CANALE TESO	mq. 467,00
CAPANNORI	TERRENI	mq. 270,00
CAPANNORI	CANALETTA DEMANIALE	mq. 70,00
CAPANNORI	LAVORI DI REGIMAZIONE DEL RIO CASALE - 2 LOTTO	mq. 7.938,00
CAPANNORI	REALIZZAZIONE OPERE DI BONIFICA IDRAULICA	mq. 40,00
CAPANNORI	SPOSTAMENTO CANALETTA DEMANIALE DEI RUBINETTI	mq. 160,00
CAPANNORI	TERRENI	mq. 1.155,00
FABBRICHE DI VERGEMOLI	REALIZZAZIONE OPERE DI BONIFICA IDRAULICA	mq. 32,00
FORTE DEI MARMI	IMPIANTO IDROVORO	mq. 670,00
LUCCA	AMPLIAMENTO SEZIONE DI DEFLUSSO TORRENTE CONTESORA	mq. 1.346,00
LUCCA	AMPLIAMENTO SEZIONI DI DEFLUSSO TORRENTE CERTOSA	mq. 5.035,00
LUCCA	AMPLIAMENTO SEZIONI DI DEFLUSSO TORRENTE FREDDANA	mq. 445,00
LUCCA	CANALE DEMANIALE	mq. 195,00
LUCCA	REALIZZAZIONE ARGINATURE NEL TRATTO FINALE DEL RIO DEL SEMINARIO	mq. 692,00
LUCCA	REALIZZAZIONE OPERE DI BONIFICA IDRAULICA	mq. 11.741,00
LUCCA	REGIMAZIONE FIUME CERCHIA	mq. 5.588,00
LUCCA	REGIMAZIONE TORRENTE FREDDANA	mq. 22.159,00
LUCCA	RIFACIMENTO IMPIANTO IDROVORO SUL FOSSO LOBACO	mq. 1.902,00
LUCCA	SISTEMAZIONE IDRAULICA E CONSOLIDAMENTO ARGINALE RIO RIETTO	mq. 5.822,00
LUCCA	SISTEMAZIONE IDRAULICA RIO ISOLELLA	mq. 6.946,00
LUCCA	TERRENI	mq. 163,00
LUCCA	TERRENI CASELLO VED. COD. LU177702	mq. 1.060,00
LUCCA	TRATTO CANALETTA	mq. 135,00
LUCCA	ADEGUAMENTO TORRENTE GORA DI STIAVA II LOTTO	mq. 425,00
MASSAROSA	CANALE BELVEDERE - RIPRISTINO SPONDE E SCARPATE CALAMITA' 2002	mq. 176,00
MASSAROSA	CANALE DI PONENTE - RIPRISTINO SPONDE E SCARPATE CALAMITA' 2002	mq. 1.881,00
MASSAROSA	CONSOLIDAMENTO ARGINE RIACCIO E ADEGUAMENTO ACCESSI	mq. 149,00
MASSAROSA	IMPIANTO IDROVORO QUIESA	mq. 1.364,00
MASSAROSA	LAVORI SUL CANALE MACELLARINO	mq. 490,00
MASSAROSA	REALIZZAZIONE OPERE DI BONIFICA IDRAULICA	mq. 4.449,00
MASSAROSA	RIASSETTO IDROGEOLOGICO AREE ALLUVIONATE	mq. 2.630,00
MASSAROSA	RIPRISTINO CANALE A.A. PONENTE	mq. 1.043,00
MASSAROSA	RIPRISTINO E MIGLIORAMENTO CANALE NANNINI-CALAMITA' NOV. 1985	mq. 615,00
MASSAROSA	RIPROFILATURA TRATTI GORA STIAVA FOSSI SCHIAVOLE E ARCHELLINO	mq. 24.946,00

LU

CT

MASSAROSA	TERRENI		mq. 287,00
MONTECARLO	REALIZZAZIONE OPERE DI BONIFICA IDRAULICA		mq. 22.068,00
MONTECARLO	RIASSETTO IDROGEOLOGICO AREE ALLUVIONATE		mq. 920,00
MONTECARLO	SISTEMAZIONE IDRAULICHE TORRENTE PESCIA		mq. 1.480,00
MONTECARLO	SISTEMAZIONI ARGINTI TORRENTE PESCIA		mq. 1.163,00
MONTECARLO	TERRENI		mq. 7.052,00
MONTECARLO	TERRENI SISTEMAZIONE IDRAULICA		mq. 6.630,00
PIETRASANTA	CASSA ESPANSIONE FIUME VERSILIA LOC. MONTISCENDI		mq. 7.885,00
PIETRASANTA	INSTALLAZIONE SGRIGLIATORE IMPIANTO IDROVORO MANDRIATO		mq. 480,00
PIETRASANTA	REALIZZAZIONE OPERE DI BONIFICA IDRAULICA		mq. 1.741,00
PIETRASANTA	RIASSETTO IDROGEOLOGICO AREE ALLUVIONATE		mq. 65.921,00
PORCARI	ARGINE		mq. 25.802,00
PORCARI	BONIFICA RIO FOSSA NUOVA		mq. 1.950,00
PORCARI	CASSA ESPANSIONE SUL RIO RALLA		mq. 2.330,00
PORCARI	MANUTENZIONE STRAORDINARIA RIO FOSSA NUOVA		mq. 11.225,00
PORCARI	REGIMAZIONE IDRAULICA DEI RII FOSSA BIANCA E FOSSA NERA		mq. 9.713,00
SERAVEZZA	REALIZZAZIONE OPERE DI BONIFICA IDRAULICA		mq. 13.844,00
SERAVEZZA	RIASSETTO IDROGEOLOGICO AREE ALLUVIONATE		mq. 1.020,00
SERAVEZZA	TERRENI		mq. 40,00
STAZZEMA	DEMOLIZIONE E RICOSTRUZIONE DUE PONTI		mq. 2.640,00
VIAREGGIO	ADEGUAMENTO IDRAULICO CANALE A.A. GORA DI STIAVA		mq. 260,00
VIAREGGIO	CANALE AA FARABOLA - RIPRISTINO SPONDE E SCARPATE CALAMITA'2002		mq. 320,00
VIAREGGIO	INTERVENTI DI MIGLIORAMENTO FOSCO GUIDARIO		mq. 214,00
VIAREGGIO	RICOSTRUZIONE PARTI SCOSSESSE CANALE A.A. FARABOLA		mq. 1.543,00
VIAREGGIO	ZONA PORTUALE 3		mq. 167,00
			mq. 2.848,00
			mq. 406.738,50
CARRARA	CANALE DEMANIALE		mq. 0,00
CASOLA IN LUNIGIANA	ADEGUAMENTO MIGLIORAMENTO E RETTIFICA TRATTI SRT 445		mq. 450,00
CASOLA IN LUNIGIANA	TERRENO		mq. 559,00
FIVIZZANO			mq. 674,00
MASSA	CANALE DEMANIALE		mq. 0,00
MONTIGNOSO	AMPLIAMENTO ARGINE CASSA COLMATA EX LAGO DI PORTA		mq. 12.757,00
MONTIGNOSO	IMPIANTO IDROVORO		mq. 1.710,00
MONTIGNOSO	RIASSETTO IDROGEOLOGICO AREE ALLUVIONATE		mq. 7.188,00
			mq. 23.318,00
CALCIANA	COMPLETAMENTO SCOLMATORE ARNO		mq. 11.930,00
CALCIANA	OPERE DI SISTEMAZIONE E BONIFICA		mq. 10.405,00
CALCIANA	SCOLMATORE Fiume ARNO		mq. 283.690,00
CASCINA	TERRENI		mq. 41.975,00
CASTELFRANCO DI SOTTO	SISTEMAZIONE IDRAULICA DEI CORSI D'ACQUA MINORI NELLA ZONA DELLE CINQUE TERRE		mq. 16.240,00
CRESPINA LORENZANA	REALIZZAZIONE OPERE DI BONIFICA IDRAULICA		mq. 81.874,00
CRESPINA LORENZANA	REGIMAZIONE Fiume TORA		mq. 17.439,00
CRESPINA LORENZANA	RICALIBRATURA ALVEO Fiume TORA E RIO SAN BIAGIO		mq. 7.140,00
FAUGLIA	TERRENI		mq. 12.900,00
FAUGLIA	REALIZZAZIONE OPERE DI BONIFICA IDRAULICA		mq. 2.470,00
FAUGLIA	TERRENI		mq. 2.197,00
MONTOPOLI VALDARNO	MURO DIFESA RIALZ. ARGINE S. ROMANO		mq. 4.930,00
MONTOPOLI VALDARNO	SCOLMATORE Fiume ARNO		mq. 2.575,00
PISA	BACINO DELLE GONDOLE		mq. 2.575,00
PISA	CANALE DEMANIALE		mq. 16.970,00
PISA	RIPRISTINO DELLA FRANA SUL COLLETTORE DEL PADUL MAGGIORE		mq. 1.685,00
PISA	SCARICATORE DI FONDO		mq. 1.685,00

PI	RISA	STRADA VIA DELLE MINGOSE - COD.P12688001	mq. 0,00
	PONTEDERA	REGIMAZIONE Fiume ARNO	mq. 7.154,00
	PONTEDERA	TERRENI	mq. 4.520,00
	SAN GIULIANO TERME	ACQUEDOTTO SUSSIDIARIO PISA 5 LOTTO	mq. 1.492,00
	SAN GIULIANO TERME	CANALE DEMANIALE	mq. 29.922,00
	SAN GIULIANO TERME	CATARRATTA	
	SAN GIULIANO TERME	CATERATTA ALLA CALA	
	SAN GIULIANO TERME	PERTINENZE IDRAULICHE	mq. 150,00
	SAN GIULIANO TERME	SCARICATORE DI FONDO	
	SAN GIULIANO TERME	SFORATORE	
	SAN GIULIANO TERME	TERRENI	
	SAN GIULIANO TERME	ADEGUAMENTO DELLA SEZIONE DI DEFLUSSO DEL TORRENTE EGOLA	mq. 5.920,00
	SAN MINATO	ARGINATURA Fiume ARNO	mq. 1.333,00
	SAN MINATO	COLLEGAMENTO ARGINATURA Fiume ARNO E TORRENTE EGOLA	mq. 140,00
	SAN MINATO	COSTRUZIONE ARGINI TRASVERSALI TORRENTE EGOLA	mq. 523,00
	SAN MINATO	MURO DIFESA RIALZ. ARGINE S. ROMANO	mq. 6.742,00
	SAN MINATO	PERTINENZE CANALE	mq. 3.515,00
	SAN MINATO	PERTINENZE IDRAULICHE	mq. 12.203,00
	SAN MINATO	REALIZZAZIONE OPERE DI BONIFICA IDRAULICA	mq. 5.830,00
	SAN MINATO	REALIZZAZIONE SRT 429 - EMPOLI - CASTELFIORENTINO	mq. 29.608,00
	SAN MINATO	REGIMAZIONE Fiume ARNO	mq. 30.629,00
	SAN MINATO	REGIMAZIONE IDRAULICA	mq. 410,00
	SAN MINATO	RICALIBRATURA ANTIFOSSO USCIANA E RICALIBRATURA DELLE DOGAIE	mq. 284,00
	SAN MINATO	RIPIRISTINO E SISTEMAZIONE NUOVO FOSSO DEI MOLINI	mq. 1.000,00
	SAN MINATO	TRAVESSA DEL MOLINO E OPERE TRASVERSALI IN ALVEO TORRENTE EGOLA	mq. 1.850,00
	SAN MINATO	SISTEMAZIONE DEL CORSO DEL TORRENTE EGOLA	mq. 7.190,00
	SAN MINATO	TERRENI	mq. 30,00
	SAN MINATO	TERRENO	mq. 9.975,00
	SANTA CROCE SULL'ARNO	SISTEMAZIONE DEL FOSSO DELLA CONFINA E AFFLUENTI DEL CANALE USCIANA	mq. 10.735,00
	SANTA CROCE SULL'ARNO	SISTEMAZIONE IDRAULICA DEI CORSI D'ACQUA MINORI NELLA ZONA DELLE CINQUE TERRE	mq. 9.640,00
	SANTA MARIA A MONTE	RICALIBRATURA ANTIFOSSO USCIANA E RICALIBRATURA DELLE DOGAIE	mq. 738,00
	SANTA MARIA A MONTE	SCOLMATORE Fiume ARNO	mq. 5.427,00
	VECCHIANO	TERRENI	mq. 59.790,00
	VECCHIANO	ACQUEDOTTO SUSSIDIARIO PISA	mq. 1.980,00
	VECCHIANO	AMPLIAMENTO FOSSO CAPANNONE	mq. 22.160,00
	VECCHIANO	AREA URBANA	mq. 745,00
	VECCHIANO	COSTRUZIONE IDROVORA E ADEGUAMENTO CANALE BUFALINA	mq. 1.588,00
	VECCHIANO	INTERVENTI SPERIMENTALI CON IMMISSIONE DI ACQUA DAL Fiume SERCHIO NEL LAGO DI MASSACIUCCOLI	mq. 65.122,00
	VECCHIANO	PERTINENZE CANALE	mq. 937,00
	VECCHIANO	REALIZZAZIONE OPERE DI BONIFICA IDRAULICA	mq. 638,00
	VECCHIANO	RISTRUTTURAZIONE EDILIZIA IDRAULICA IMPIANTO IDROVORO VECCHIANO	mq. 3.593,00
	VECCHIANO	TERRENI	mq. 760,00
	VECCHIANO	LAGO CAVALCANTI	mq. 135,00
	VECCHIANO		mq. 7.820,00
			mq. 869.738,00
PI			
CT			
	CANTAGALLO	COSTRUZIONE STRADA L'ACQUA PIAN DELLA PISA	mq. 2.152,00
	CANTAGALLO	COSTRUZIONE STRADA FRACCHIA ALTA PIANACCIO	mq. 14.513,00
	CARMIGNANO	REALIZZAZIONE CASSA ESPANSIONE IN LOCALITA' PONTE TIGLIANO	mq. 22.818,00
	CARMIGNANO	REALIZZAZIONE OPERE DI BONIFICA IDRAULICA	mq. 1.975,00
	CARMIGNANO	RICALIBRATURA TORRENTE CALCHINIA	mq. 40,00
	MONTEMURLO	BACINO DI ACCUMULO FOSSO MEDANONE	mq. 3.190,00
	MONTEMURLO	BACINO DI ACCUMULO LOCALITA' SELVAVECCHIA	mq. 2.718,00
	MONTEMURLO	COMPLETAMENTO BACINO ACCUMULO LOC. SELVAVECCHIA	mq. 400,00
	MONTEMURLO	COMPLETAMENTO CASSA ESPANSIONE LOC. SELVAVECCHIA	mq. 2.688,00
	MONTEMURLO	COMPLETAMENTO CASSA ESPANSIONE TORRENTE STREGALE E FUNANDOLA	mq. 8.318,00

MONTEMURLO	REALIZZAZIONE CASSA LAMINAZIONE LOC.SELVAVECCHIA	mq. 2.120,00
MONTEMURLO	REALIZZAZIONE OPERE DI BONIFICA IDRAULICA	mq. 151.131,00
MONTEMURLO	RISTRUTTURAZIONE SPONDA SINISTRA TORRENTE AGNA	mq. 3.330,00
MONTEMURLO	RISTRUTTURAZIONE TORRENTE AGNA E IMPIANTO SOLLEVAMENTO	mq. 3.775,00
MONTEMURLO	SISTEMAZIONE IDRAULICA TORRENTE FICARELLO	mq. 1.652,00
POGGIO A CANIANO	RICALIBRATURA TORRENTE E CALCINAIA	mq. 4.450,00
PRATO	ADEGUAMENTO ARGINALE TORRENTE CALICE	mq. 4.480,00
PRATO	ADEGUAMENTO FUNZIONALE E CASSA ESPANSIONE DI PONTE ALLE VANNE	mq. 42.394,00
PRATO	ADEGUAMENTO FUNZIONALE GORA DEL LONCO IN COMUNE DI PRATO	mq. 1.783,00
PRATO	ADEGUAMENTO FUNZIONALE GORA MAZZONI	mq. 2.777,00
PRATO	AMMODERNAMENTO FUNZIONALE CANALE VINGONE-LUPO	mq. 5.305,00
PRATO	AREA DI LAMINAZIONE OLMETTI	mq. 3.870,00
PRATO	BACINO DI ACCUMULO "PONTE ALLE VANNE" PRATO	mq. 26.436,00
PRATO	BACINO DI ACCUMULO FOSSO MEDANIONE	mq. 3.739,00
PRATO	BACINO DI ACCUMULO LOCALITA' SELVAVECCHIA	mq. 1.988,00
PRATO	COMPLETAMENTO CASSA ESPANSIONE SUL TORRENTE MARINELLA	mq. 8.095,00
PRATO	DIFESA DA ALLUVIONAMENTO ABITATO CASTELNUOVO	mq. 2.600,00
PRATO	DIFESE AREE ALLUVIONATE	mq. 1.420,00
PRATO	DIFESE IDRAULICHE TORRENTE OMBRONE PISTOIESE E BARBENA	mq. 802,00
PRATO	MANUTENZIONE STRAORDINARIA GORA MAZZONI	mq. 2.875,00
PRATO	OPERE DI BONIFICA IDRAULICA - AREA DI LAMINAZIONE	mq. 158.580,00
PRATO	REALIZZAZIONE BACINO ACCUMULO PONTE ALLE VANNE	mq. 7.673,00
PRATO	REALIZZAZIONE CASSA ESPANSIONE IN LOCALITA' PONTE TIGLIANO	mq. 156.199,00
PRATO	REALIZZAZIONE OPERE DI BONIFICA IDRAULICA	mq. 81.778,00
PRATO	REALIZZAZIONE SISTEMA DI MONITORAGGIO PER PREVENZIONE INCENDI BOSCHIVI	mq. 1.003,00
PRATO	REGIMAZIONE GORA DEL LONCO	mq. 6.880,00
PRATO	RIPISTINO AL VELO E SPONDE INTERNE CANALE "GORA DI SAN FREDIANO"	mq. 5.763,00
PRATO	RIPISTINO CANALE FILMORTUJA	mq. 13.766,00
PRATO	RIPISTINO FUNZIONALE CANALE FILMORTUJA	mq. 69.973,00
PRATO	SIST.IDRAUL.FOSSO FICARELLO - CASSA ESPANSIONE LOC.CASA BORETTI	mq. 3.532,00
PRATO	SISTEMAZIONE IDRAULICA TORRENTE FICARELLO	mq. 26.980,00
PRATO	SISTEMAZIONE IDRAULICA TORRENTI VARI	mq. 855,00
PRATO	TERRENI	mq. 630,00
VERNIO	STRADA	mq. 1.115,00
		mq. 870.861,00
AGLIANA	LAVORI DI RISTRUTTURAZIONE ARGINI TORRENTE OMBRONE	mq. 1.047,00
AGLIANA	REALIZZAZIONE OPERE DI BONIFICA IDRAULICA	mq. 10.520,00
AGLIANA	RIPISTINI ARGINALI TORRENTE BRANA A SEGUITO EVENTI ALLUVIONALI	mq. 11.748,00
AGLIANA	SOPRALZO E RIVESTIMENTO ARGINATURA TORRENTE BRUSIGNANO	mq. 3.615,00
AGLIANA	TERRENO	mq. 16,00
BUGGIANO	RIPISTINO DI UN TRATTO DEL RIO TORTO	mq. 1.580,00
CHIESINA UZZANESE	DIFESE IDRAULICHE TORRENTE PESCIA	mq. 1.532,00
CHIESINA UZZANESE	MIGLIORAMENTO IDRAULICO DEL FOSSO DI MONTECARLO	mq. 13.550,00
CHIESINA UZZANESE	REALIZZAZIONE OPERE DI BONIFICA IDRAULICA	mq. 40,00
CHIESINA UZZANESE	REGIMAZIONE TORRENTE PESCIA	mq. 40,00
LARGIANO	IMPIANTO PER OSSIGENAZIONE FORZATA DELLE ACQUE DEL CANALE DEL TERZO	mq. 145,00
LARGIANO	MANUTENZIONE RIO BOTTACCIO	mq. 120,00
MARLIANA	REALIZZAZIONE E ADEGUAMENTO FUNZIONALE SULLA VIABILITA' FUNZIONALE DI INTERESSE AIB DISTENDINO	mq. 3.322,00
MONSUMMANO TERME	COSTRUZIONE SIFONE FOSSO ARRU	mq. 4.490,00
MONSUMMANO TERME	SISTEMAZIONE IDRAULICA TORRENTE NIEVOLE	mq. 5.932,00
MONTECATINI TERME	REALIZZAZIONE OPERE DI BONIFICA IDRAULICA	mq. 1.520,00
MONTECATINI TERME	SISTEMAZIONE TRATTO TORRENTE BORRA	mq. 5.614,00
PESCIA	DIFESE IDRAULICHE TORRENTE PESCIA	mq. 2.520,00
PESCIA	REALIZZAZIONE OPERE DI BONIFICA IDRAULICA	mq. 2.359,00
PESCIA	REGIMAZIONE TORRENTE PESCIA	mq. 17,00

PT	PESCIA	SISTEMAZIONE DIFESE TORRENTE PESCIA	mq. 235,00
	PESCIA	TERRENO	mq. 365,00
	PISTOIA	ARGINATURA TORRENTE AMPIO	mq. 34,00
	PISTOIA	BRANVA TORRENTE BRANVA	mq. 420,00
	PISTOIA	COSTRUZIONE STRADA PRACCHIA-PRACCHIA ALTA	mq. 9.392,00
	PISTOIA	COSTRUZIONE STRADA PRACCHIA-PRACCHIA ALTA-PIANACCIO	mq. 983,00
	PISTOIA	DIFESA ARGINE TORRENTE BRANVA	mq. 900,00
	PISTOIA	DIFESE IDRAULICHE TORRENTE BRAMA	mq. 595,00
	PISTOIA	DIFESE IDRAULICHE TORRENTE STELLA	mq. 14.033,00
	PISTOIA	ELIMINAZIONE FILTRAZIONI E FORMAZIONE RAMPA A MONTE GUADO SARTI	mq. 1.193,00
	PISTOIA	LAVORI DI RISTRUTTURAZIONE ARGINI TORRENTE OMBRONE	mq. 36,00
	PISTOIA	OPERE DI SISTEMAZIONE IDRAULICA SUL FIUME BRUSIGNANO	mq. 889,00
	PISTOIA	REALIZZAZIONE OPERE DI BONIFICA IDRAULICA	mq. 3.775,00
	PISTOIA	RINGROSSO SOPRALZO E RIVESTIMENTO ARGINATURA TORRENTE BRUSIGNANO	mq. 1.439,00
	PISTOIA	RISTRUTTURAZIONE ARGINALE TORRENTE OMBRONE	mq. 56,00
	PISTOIA	RISTRUTTURAZIONE ARGINALE TORRENTE OMBRONE NEL TRATTO DA PONTE FF.SS A PONTE AUTOSTRADA	mq. 9.460,00
	PISTOIA	SISTEMAZIONE DIFESE ARGINALI TORRENTE BRAMA	mq. 2.922,00
	PISTOIA	SISTEMAZIONE IDRAULICA FOSCO ACQUALUNGA	mq. 30.114,00
	PISTOIA	SOPRALZO E RIVESTIMENTO ARGINATURA TORRENTE BRUSIGNANO	mq. 453,00
	PISTOIA	TERRENI	mq. 19.900,00
	PONTE BUGGIANESE	COSTRUZIONE ARGINE DIFESA PIENE PALUSTRI	mq. 1.278,00
	PONTE BUGGIANESE	MIGLIORAMENTO IDRAULICO DEL FOSCO DI MONTECARLO	mq. 4.570,00
	PONTE BUGGIANESE	MISURE ED INTERVENTI SALVAGUARDIA E TUTELA PADULE FUGECCHIO	mq. 135.122,00
	PONTE BUGGIANESE	REGIMAZIONE TORRENTE PESCIA	mq. 2.850,00
	PONTE BUGGIANESE	SISTEMAZIONE ARGINATURA TORRENTE PESCIA	mq. 4.871,00
	PONTE BUGGIANESE	TERRENI	mq. 4.870,00
	QUARRATA	ARGINATURA RIO BARBERONI	mq. 2.715,00
	QUARRATA	ARGINATURA TORRENTE OMBRONE	mq. 490,00
	QUARRATA	ARGINATURA TORRENTE QUADRELLI	mq. 3.116,00
	QUARRATA	BACINO DI ACCUMULO LOCALITA' CASE CARLESI	mq. 1.130,00
	QUARRATA	COMPLETAMENTO BACINO DI ACCUMULO LOC. CASE CARLESI	mq. 19.667,00
	QUARRATA	DIFESA ARGINE FUMIE OMBRONE	mq. 250,00
	QUARRATA	DIFESE ARGINE TORRENTE OMBRONE	mq. 21.685,00
	QUARRATA	DIFESE IDRAULICHE TORRENTE QUADRELLI	mq. 8.535,00
	QUARRATA	LAVORI DI RISTRUTTURAZIONE TORRENTE FERMULLA	mq. 43,00
	QUARRATA	LAVORI PER LA REALIZZAZIONE BRGLIA TARATA SUL TORRENTE FALCHERETO	mq. 16.279,00
	QUARRATA	REALIZZAZIONE CASSA ESPANSIONE IN COMUNE DI QUARRATA LOC. QUERCIOIA	mq. 156.562,00
	QUARRATA	REGIMAZIONE TORRENTE OMBRONE	mq. 68.502,00
	QUARRATA	RIASSETTO IDRAULICO TORRENTE FERMULLA	mq. 1.405,00
	QUARRATA	RIPRISTINO DIFESE ARGINALI TORRENTE QUADRELLI	mq. 200,00
	QUARRATA	RISTRUTTURAZIONE ARGINALE TORRENTE OMBRONE	mq. 255,00
	QUARRATA	SISTEMAZIONE ARGINATURA TORRENTE OMBRONE	mq. 2.026,00
	QUARRATA	SISTEMAZIONE DIFESE ARGINALI TORRENTE FERMULLA	mq. 1.458,00
	QUARRATA	SISTEMAZIONE DIFESE ARGINATURE TORRENTE QUADRELLI	mq. 2.420,00
	QUARRATA	SISTEMAZIONE TRATTO TORRENTE BORRA	mq. 368,00
	QUARRATA	SISTEMAZIONI DIFESE ARGINALI RIO IMORIONE	mq. 1.082,00
	QUARRATA	TERRENO	mq. 1.583,00
	SAMBUCA PISTOIESE	COSTRUZIONE STRADA PIDOCCHINA-POSOLA	mq. 5.755,00
	SERRAVALLE PISTOIESE	DIFESE IDRAULICHE TORRENTE STELLA	mq. 9.073,00
	SERRAVALLE PISTOIESE	REALIZZAZIONE OPERE DI BONIFICA IDRAULICA	mq. 16.311,00
	SERRAVALLE PISTOIESE	SISTEMAZIONE IDRAULICA RIO CASTELNUOVO	mq. 6.091,00
	SERRAVALLE PISTOIESE	SISTEMAZIONI DIFESE ARGINALI RIO IMORIONE	mq. 90,00
			mq. 673.507,00

CT

PT

SI	CETONA	CT	ARGINATURA TRONCO TORRENTE BARGNANO	mq. 20.285,00
	CETONA		OPERE DI SISTEMAZIONE E BONIFICA	mq. 2.555,00
	MONTEPULCIANO		ADEGUAMENTO ARGINE DEL TORRENTE SALARCO E REGIMAZIONE ACQUE BASSE	mq. 3.975,00
	MONTEPULCIANO		REALIZZAZIONE RETE IRRIGUA IN VALDICHIANA SENESE - INVASO MONTEDOGLIO	mq. 1.097,00
	MONTEPULCIANO		RIPRISTINO E IMMESSA IN SICUREZZA STRUTTURE DANNEGGIATE ALLUVIONE	mq. 1.082,00
	MONTERRIGGIONI		INTERSEZIONE SP 5 "COLLIGNANA" CON SR 2 "CASSIA"	mq. 3.837,00
	MONTERRIGGIONI		MANUTENZIONE STRAORDINARIA DEL RETICOLO DI PIAN DI CASONE	mq. 9.651,00
	MONTERRIGGIONI		VARIANTE SRT 429 - COLLEGAMENTO CENTRI ABITATI CERTALDO - POGGIBONSI	mq. 10.104,00
	MONTERRIGGIONI		COLLEGAMENTO SRT N.2 CON CASSIA	mq. 20.755,00
	MONTERRIGGIONI		TERRENO	mq. 27,00
	MONTERRIGGIONI		INTERVENTI DI MANUTENZIONE SUL FIUME ELSA E SUL TORRENTE STAGGIA	mq. 34.641,00
	MONTERRIGGIONI		RECUPERO PERTINENZA FLUVIALE TORRENTE PESA	mq. 21.930,00
	MONTERRIGGIONI		TERRENO	mq. 6.480,00
	MONTERRIGGIONI		FOSSO DI DRENAGGIO IN LOCALITA' SAN BENEDETTO IN BASSO	mq. 3.812,00
	MONTERRIGGIONI		VARIANTE SRT 429 - COLLEGAMENTO CENTRI ABITATI CERTALDO - POGGIBONSI	mq. 33.542,00
	MONTERRIGGIONI		REALIZZAZIONE NUOVO TRATTO SR 2 SIENA - MONTERONI D'ARBIA	mq. 244,00
	MONTERRIGGIONI			mq. 179.027,00

BENI IMMOBILI DEMANIALI

CAT. D-L - OPERE -

ID	COMUNE	TIPO BENE	DESCRIZIONE
233	BUCINE (AR)	2803 - Infrastrutture idrauliche	Riassetto spondale e realizzazione di argine di riparo nel fiume Ambra
234	BUCINE (AR)	2803 - Infrastrutture idrauliche	Riassetto spondale e realizzazione di argine di riparo nel fiume Ambra
249	BUCINE (AR)	2803 - Infrastrutture idrauliche	Cassa di laminazione delle piene per la messa in sicurezza idraulica del centro abitato di Ambra
250	BUCINE (AR)	2803 - Infrastrutture idrauliche	"2017_SU_DSAR_08 - Lavori di somma urgenza per la messa in sicurezza dell'argine della cassa di Ambra posto in sinistra idrografica del torrente Ambra, in località Ambra nel Comune di Bucine (AR)."
251	CERTALDO (FI)	2803 - Infrastrutture idrauliche	Ringrosso arginale in destra idraulica del fiume Elsa
1344	Monteroni d'Arbia (SI)	2803 - Infrastrutture idrauliche	Opere per la mitigazione del rischio residuo dell'abitato di Ponte D'Arbia
235	POPPI (AR)	2803 - Infrastrutture idrauliche	Consolidamento e riassetto arginale di sinistra idraulica del fiume Arno
236	QUARRATA (PT)	2803 - Infrastrutture idrauliche	Realizzazione di briglia a bocca tarata sul T. Falchereto loc. Campo Sportivo
237	QUARRATA (PT)	2803 - Infrastrutture idrauliche	Cassa di espansione in loc. Querciola
238	QUARRATA (PT)	2803 - Infrastrutture idrauliche	Cassa di espansione in loc. Querciola
1		2803 - Infrastrutture idrauliche	Perizia n. 450 e 450/bis. Località Cardoso. Procedure espropriative. Rimborsare spese al Comune di Stazzema per registrazione decreto di esproprio n. 1 del 7 maggio 2015.
6		2803 - Infrastrutture idrauliche	Perizia di Somma Urgenza n. 543 "Messa in sicurezza argine in sx e dx idraulica in Loc. Catena comune Quarrata a seguito di cedimento di paramento arginale interno". Approvazione e impegno di spesa a favore impresa Cafissi Alvaro s.r.l.
7		2803 - Infrastrutture idrauliche	LAVORI DI SOMMA URGENZA PER IL RIPRISTINO DELL'EFFICIENZA E DELLA FUNZIONALITA' DELL'ARGINE SUL TORRENTE EGOLA IN LOC. CORAZZANO IN COMUNE DI S.MINIATO (PI) - STRADE SRL
8		2803 - Infrastrutture idrauliche	LAVORI DI SOMMA URGENZA PER IL RIPRISTINO DELL'EFFICIENZA E DELLA FUNZIONALITA' DELLA CASSA DI ESPANSIONE SUL TORRENTE ORLO IN LOCALITA' CASAGRANDE NEI COMUNI DI MONTAIONE E CASTELFIORENTINO. PARRI COSTRUZIONI SRL
9		2803 - Infrastrutture idrauliche	COMANDUCCI LUCA - REDAZIONE TIPO DI FRAZIONAMENTO CON FINALITA' ESPROPRIATIVE SOMMA URGENZA FOSSO DEL CASSERO.
2		2803 - Infrastrutture idrauliche	AGENZIA DELLE ENTRATE - Direzione Provinciale di Pistoia - Intervento codice DR16 "Adeguamento della cassa di espansione di Case Carlesi in Comune di Quarrata (PT)". Spese di registrazione atto di costituzione di asservimento nell'ambito delle procedure e
3		2803 - Infrastrutture idrauliche	PERIZIA N. 521 TORRENTE OMBRONE COMUNE DI PISTOIA - PROCEDURE ESPROPRIATIVE - DEPOSITO MEF INDENNITA' DI CESSIONE - AZ.AGRICOLA PIANTE CLAUDIO TESI DGR 1216/2016
4		2803 - Infrastrutture idrauliche	LAVORI DI SOMMA URGENZA PER L'ESECUZIONE DEI LAVORI DI RIPRISTINO ROTTE ARGINALI SUL FOSSO SAN BARTOLOMEO IN LOC. LA CATENA COMUNE DI S.MINIATO - DITTA BOTTAI GROUP SRL
5		2803 - Infrastrutture idrauliche	LAVORI DI SOMMA URGENZA PER L'ESECUZIONE DELL'INTERVENTO TORRENTE EGOLA LAVORI DI RIPRISTINO DELL'EFFICIENZA E DELLA FUNZIONALITA' DELLA CASSA DI ESPANSIONE GENOVINI IN LOC.BOTTEGA GENOVINI COMUNE DI S.MINIATO A FAVORE DI EREDI CRECCHI GUIDO E CRECCHI MAR
10		2803 - Infrastrutture idrauliche	SOC. O.M.P. DI SCHILLACI & C. SNC - Affidamento manutenzione straordinaria del quadro elettrico dell'impianto di sollevamento delle pompe dell'intervento rilanci da galleria.

BENI IMMOBILI INDISPONIBILI

CAT. PI - A

LE ACQUE MINERALI E TERMALI COMPRESSE LE PERTINENZE EVENTUALMENTE ACQUISITE AL TERMINE DELLA CONCESSIONE

N.	Pr.	Comune	Descrizione	Uso principale	Note
1	Ar	Arezzo	Fontemura	Acqua minerale	
2	Ar	Chiusi della Verna	Sorgente Verna	Acqua minerale	
3	Ar	Cortona	Sorgente S.Margherita	Acqua minerale	
4	Ar	Loro Ciuffenna	Sorgente Monticello	Acqua minerale	
5	Ar	Monte S.Savino	Sorgente Fonte dei Medici	Acqua minerale	
6	Ar	Monte S.Savino	Sorgente S. Flora	Acqua minerale	
7	Ar	Stia	Sorgente Calcedonia	Acqua minerale	
8	Fi	Calenzano	Sorgente Litosa del M.M.	Acqua minerale	
9	Fi	Gambassi	Sorgente Pillo	Acqua minerale	
10	Fi	Greve	Sorgente Cintoia	Acqua minerale	
11	Fi	Montaione	Sorgente Iano	Acqua minerale	
12	Fi	Impruneta	Sorgente Cassia	Acqua minerale	
13	Fi	Scarperia	Sorgente Torre Acquaiolo	Acqua minerale	
14	Fi	Scarperia	Sorg. Palina-Fonti Cigno	Acqua minerale	
15	Fi	Scarperia	Sorgente Panna	Acqua minerale	
16	Fi	Scarperia	Sorgente Ponte a Signa	Acqua minerale	
17	Fi	Vaglia	Sorgente Medicea	Acqua minerale	
18	Gr	Arcidosso	Sorgente degli Ontani	Acqua minerale	
19	Gr	Civitella Paganico	Fosso Caldanelle	Acqua minerale	
20	Gr	Grosseto	San Mamiliano	Acqua minerale	
21	Gr	Grosseto	Terme di Saturnia	Acqua termale	
22	Gr	Grosseto	Ampliamento Terme Saturnia	Acqua termale	
23	Gr	Grosseto	Terme di Roselle	Acqua termale	
24	Gr	Grosseto	Terme Poggetti Vecchi	Acqua termale	
25	Gr	Manciano	Sorgente Clodia	Acqua minerale	
26	Gr	Orbetello	Sorgente Bagnacci dell'Osa	Acqua minerale	
27	Gr	Pitigliano	Sorgente Orientina	Acqua minerale	
28	Gr	Pitigliano	Sorgente Tosteto	Acqua minerale	
29	Gr	Monterotondo	Terme del Bagno	Acqua termale	
30	Gr	Santa Fiora	Sorgente Bagnore Acquaforte	Acqua minerale	
31	Gr	Semproniano	Terme Montecchio	Acqua minerale	
32	Gr	Sorano	Antiche terme Acqua di Sorano	Acqua termale	

BENI IMMOBILI INDISPONIBILI

CAT. PI - A

LE ACQUE MINERALI E TERMALI COMPRESSE LE PERTINENZE EVENTUALMENTE ACQUISITE AL TERMINE DELLA CONCESSIONE

N.	Pr.	Comune	Descrizione	Usò principale	Note
33	Li	Campiglia Marittima	Sorgente Caldana	Acqua minerale	
34	Li	Campiglia Marittima	Terme Etrusche del Calidario	Acqua termale	
35	Li	Marciana Marina	Sorgente Carbone	Acqua minerale	
36	Lu	Bagni di Lucca	Bagni di Lucca	Acqua minerale	
37	Lu	Careggine	Sorgente Betulla	Acqua minerale	
38	Lu	Borgo A Mozzano	Fonte Ilaria	Acqua minerale	
39	Lu	Fraz. Balbano	Sorgente Casanova	Acqua minerale	
40	Lu	Lucca	Sorgente Bonghi	Acqua minerale	
41	Lu	Pieve Fosciana	Sorgente Pra' di Lama	Acqua minerale	
42	Ms	Fivizzano	Terme di Equi	Acqua termale	
43	Ms	Massa	Sorgente San Carlo	Acqua minerale	
44	Ms	Massa	Fontana Morosa	Acqua minerale	
45	Ms	Montignoso	Sorgente Undulna	Acqua minerale	
46	Ms	Pontremoli	Montelungo	Acqua minerale	
47	Ms	Pontremoli	Sorgente Cavezzana	Acqua minerale	
48	Pi	Casciana Terme	Bagni di Casciana	Acqua minerale	
49	Pi	Calci	Sorgente Pieve	Acqua minerale	
50	Pi	Calci	Il Bagno	Acqua termale	
51	Pi	Casciana Terme	Sorgente San Leopoldo	Acqua minerale	
52	Pi	Castelfranco di Sopra	Sorgente del Tiglio	Acqua minerale	
53	Pi	Montopoli Valdarno	Tesorino	Acqua minerale	
54	Pi	Pomarance	Sorgente Rivivo	Acqua minerale	
55	Pi	San Giuliano	Terme San Giuliano	Acqua termale	
56	Pi	San Giuliano Terme	Sorgente Corona	Acqua minerale	
57	Pi	Vicopisano	Uliveto	Acqua minerale	
58	Po	Cantagallo	Lentula	Acqua minerale	
59	Pt	Montecatini Terme	Terme di Montecatini Terme	Acqua termale	
60	Pt	Monsummano Terme	Grotta Parlanti	Acqua minerale	
61	Pt	Monsummano Terme	Grotta Giusti	Acqua minerale	
62	Pt	Pistoia	Casetta del Faldo	Acqua minerale	
63	Pt	Pistoia	Sorgente S.Felice	Acqua minerale	
64	Pt	Pistoia	Sorgente Silva-Orticaia	Acqua minerale	

BENI IMMOBILI INDISPONIBILI

CAT. PI - A

LE ACQUE MINERALI E TERMALI COMPRESSE LE PERTINENZE EVENTUALMENTE ACQUISITE AL TERMINE DELLA CONCESSIONE

N.	Pr.	Comune	Descrizione	Usò principale	Note
65	Pt	Pistoia	Sorgente Marina	Acqua minerale	
66	Si	Castelnuovo Berardenga	Torrente Ambra	Acqua minerale	
67	Si	Castiglion d'Orcia	Bagni San Filippo	Acqua termale	
68	Si	Chianciano Terme	Poggio Alaggia	Acqua minerale	
69	Si	San Quirico d'Orcia	Bagni Vignoni	Acqua termale	
70	Si	San Quirico d'Orcia	Ampliamento Bagni Vignoni	Acqua termale	
71	Si	Rapolano Terme	Sorgente Bagno Marii	Acqua termale	
72	Si	Castelfranco	Sorgente Casciano Bagni	Acqua minerale	
73	Si	Rapolano Terme	Antica Querciolaia	Acqua minerale	
74	Si	Radicondoli	Bagno delle Gallerate	Acqua termale	
75	Si	Monticiano	Bagno di Petriolo	Acqua termale	
76	Si	Monticiano	La Locanda del Ponte	Acqua termale	
77	Si	Sarteano	Sorgente Santa Lucia	Acqua minerale	
78	Si	Sovicille	Santa Caterina	Acqua minerale	
79	Si	Montepuciano	Sorgente S.Albino La Vena	Acqua minerale	
80	Si	Poggibonsi	Sorgente Cinciano	Acqua minerale	
81	Si	Chianciano Terme	Bagni Chianciano	Acqua termale	
82	Si	Chianciano Terme	Compendio termale Bagni Chianciano	Acqua termale	
83	Si	Chianciano Terme	Fucoli	Acqua minerale	
84	Si	Chianciano Terme	Bagni S.Elena	Acqua termale	
85	Si	Chianciano Terme	Ampliamento Bagni S.Elena	Acqua termale	

BENI IMMOBILI INDISPONIBILI
CAT. P1-C
- FABBRICATI -

LE FORESTE, I VIVAI FORESTALI ED, IN GENERE, I BENI AGRICOLO-FORESTALI DI CUI ALL'ART. 22 DELLA L.R. 39/2000

PROVINCIA	COMUNE	ID	TIPO	CATASTO	FOGLIO	P.LLA	SUB.	INDIRIZZO CENSUARIO	USO PRINCIPALE
AR	ANGHIARI	57336	CF	1	24			LOC. PONTE ALLA PIERA snc	ART. 27 L.R. 39/2000
AR	ANGHIARI	401	CF	15	3			CA'WAFUCCIO - PONTE ALLA PIERA SNC	ART. 27 L.R. 39/2000
AR	ANGHIARI	396	CF	15	33			VALLI DI SOPRA SNC	ART. 27 L.R. 39/2000
AR	ANGHIARI	397	CF	15	41		2	VALLI DI SOPRA SNC	ART. 27 L.R. 39/2000
AR	ANGHIARI	398	CF	15	67		3	VALLI DI MEZZO	ART. 27 L.R. 39/2000
AR	ANGHIARI	56386	CF	15	67		3	LOCALITA' PONTE ALLA PIERA	ART. 27 L.R. 39/2000
AR	ANGHIARI	56387	CF	15	67		4	LOCALITA' PONTE ALLA PIERA	ART. 27 L.R. 39/2000
AR	ANGHIARI	56388	CF	15	67		5	LOCALITA' PONTE ALLA PIERA	ART. 27 L.R. 39/2000
AR	ANGHIARI	56389	CF	15	67		6	LOCALITA' PONTE ALLA PIERA	ART. 27 L.R. 39/2000
AR	ANGHIARI	399	CF	15	88			VALLI DI MEZZO	ART. 27 L.R. 39/2000
AR	ANGHIARI	55740	CF	16	187		2	LOCALITA' PONTE ALLA PIERA SNC	ART. 27 L.R. 39/2000
AR	ANGHIARI	55741	CF	16	187		3	LOCALITA' PONTE ALLA PIERA SNC	ART. 27 L.R. 39/2000
AR	ANGHIARI	402	CF	16	48		2	LOC. PIEVACCIA - PONTE ALLA PIERA SNC	ART. 27 L.R. 39/2000
AR	ANGHIARI	403	CF	16	48		3	LOC. PIEVACCIA - PONTE ALLA PIERA SNC	ART. 27 L.R. 39/2000
AR	ANGHIARI	56995	CF	16	95			LOC. PONTE ALLA PIERA	ART. 27 L.R. 39/2000
AR	ANGHIARI	57337	CF	3	26			LOC. PONTE ALLA PIERA snc	ART. 27 L.R. 39/2000
AR	ANGHIARI	57088	CF	5	59			LOC. PONTE ALLA PIERA	ART. 27 L.R. 39/2000
AR	ANGHIARI	57335	CF	6	13			LOC. PONTE ALLA PIERA	ART. 27 L.R. 39/2000
AR	ANGHIARI	55739	CF	7	208			LOCALITA' PONTE ALLA PIERA SNC	ART. 27 L.R. 39/2000
AR	ANGHIARI	394	CF	7	60		1	PONTE ALLA PIERA SNC	ART. 27 L.R. 39/2000
AR	ANGHIARI	1848	CF	7	60		2	PONTE ALLA PIERA SNC	ART. 27 L.R. 39/2000
AR	ANGHIARI	55738	CF	7	60		3	LOCALITA' PONTE ALLA PIERA SNC	ART. 27 L.R. 39/2000
AR	ANGHIARI	55737	CF	7	60		5	LOCALITA' PONTE ALLA PIERA SNC	ART. 27 L.R. 39/2000
AR	ANGHIARI	57090	CF	8	149			LOCALITA' PONTE ALLA PIERA snc	ART. 27 L.R. 39/2000
AR	ANGHIARI	400	CF	8	15			LOC. CERRETO - PONTE ALLA PIERA	ART. 27 L.R. 39/2000
AR	AREZZO	57767	CF	101	57			LOCALITA' SAN BIAGIO ALLA RASSINATA	ART. 27 L.R. 39/2000
AR	AREZZO	57768	CF	101	60			LOCALITA' SAN BIAGIO ALLA RASSINATA	ART. 27 L.R. 39/2000
AR	AREZZO	57769	CF	101	62			LOCALITA' SAN BIAGIO ALLA RASSINATA	ART. 27 L.R. 39/2000
AR	AREZZO	60975	CF	157	108			LOC. SCOPETONE	ART. 27 L.R. 39/2000
AR	AREZZO	57097	CF	157	2		3	LOC. SCOPETONE	ART. 27 L.R. 39/2000
AR	AREZZO	57101	CF	36	151			LOC. SAN DONNINO 202	ART. 27 L.R. 39/2000
AR	AREZZO	57102	CF	36	199		1	LOCALITA' PALAZZO DEL PERO, 118	ART. 27 L.R. 39/2000
AR	AREZZO	57103	CF	36	199		2	LOCALITA' PALAZZO DEL PERO, 118	ART. 27 L.R. 39/2000
AR	AREZZO	57754	CF	36	24			LOCALITA' SAN DONNINO	ART. 27 L.R. 39/2000
AR	AREZZO	57100	CF	36	266			LOC. SAN DONNINO	ART. 27 L.R. 39/2000
AR	AREZZO	57755	CF	36	268			LOCALITA' SAN DONNINO	ART. 27 L.R. 39/2000
AR	AREZZO	57098	CF	36	27			LOC. SAN DONNINO	ART. 27 L.R. 39/2000
AR	AREZZO	60976	CF	36	62			LOC. SAN DONNINO	ART. 27 L.R. 39/2000
AR	AREZZO	57099	CF	36	67			LOCALITA' SCOPETO	ART. 27 L.R. 39/2000
AR	AREZZO	57096	CF	36	67			LOCALITA' SCOPETO	ART. 27 L.R. 39/2000
AR	AREZZO	57105	CF	62	14			LOC. SANT'AGATA n. 20	ART. 27 L.R. 39/2000
AR	AREZZO	60970	CF	67	361		2	LOC. SAN CASSIANO SNC	ART. 27 L.R. 39/2000
AR	AREZZO	60969	CF	67	361		3	LOC. SAN CASSIANO SNC	ART. 27 L.R. 39/2000
AR	AREZZO	57757	CF	71	31		1	LOCALITA' SANTA MARIA ALLA RASSINATA	ART. 27 L.R. 39/2000
AR	AREZZO	57758	CF	71	31		2	LOCALITA' SANTA MARIA ALLA RASSINATA	ART. 27 L.R. 39/2000
AR	AREZZO	57759	CF	71	31		3	LOCALITA' SANTA MARIA ALLA RASSINATA	ART. 27 L.R. 39/2000
AR	AREZZO	60962	CF	82	240		4	LOC. SAN CASSIANO SNC	ART. 27 L.R. 39/2000

PROVINCIA	COMUNE	ID	TIPO CATASTO	FOGLIO	P. LLA	SUB.	INDIRIZZO CENSUARIO	USO PRINCIPALE
AR	AREZZO	57770	CF	82	52	1	LOCALITA' S. CASSIANO SNC	ART. 27 L.R. 39/2000
AR	AREZZO	60961	CF	82	54		LOC. SAN CASSIANO SNC	ART. 27 L.R. 39/2000
AR	AREZZO	29	CF	97	37		LOC. POMAIÒ SNC	ART. 27 L.R. 39/2000
AR	AREZZO	57096	CF	97	50		LOC. POMAIÒ SNC	ART. 27 L.R. 39/2000
AR	AREZZO	57763	CF	99	143	2	LOCALITA' SAN BIAGIO ALLA RASSINATA n. 34	ART. 27 L.R. 39/2000
AR	AREZZO	60965	CF	99	146	3	LOC. SAN BIAGIO ALLA RASSINATA, 34	ART. 27 L.R. 39/2000
AR	AREZZO	60966	CF	99	146		LOCALITA' SAN BIAGIO ALLA RASSINATA, 34	ART. 27 L.R. 39/2000
AR	AREZZO	57765	CF	99	169		LOCALITA' SAN BIAGIO ALLA RASSINATA	ART. 27 L.R. 39/2000
AR	BADIA TEDALDA	110	CF	102	8		STRADA VICINALE MONTERANO SNC	ART. 27 L.R. 39/2000
AR	BADIA TEDALDA	391	CF	79	5	2	MONTEFORTINO SNC - CA' BARILE	ART. 27 L.R. 39/2000
AR	BADIA TEDALDA	392	CF	79	5	3	MONTEFORTINO SNC - CA' BARILE	ART. 27 L.R. 39/2000
AR	BADIA TEDALDA	58424	CF	90	26		LOCALITA' STAVOLA SN	ART. 27 L.R. 39/2000
AR	BADIA TEDALDA	111	CF	92	42		LOC. PISCINA NERA SNC	ART. 27 L.R. 39/2000
AR	BIBBIENA	58357	CF	37	83	2	NUCLEO GIONA, SNC	ART. 27 L.R. 39/2000
AR	BIBBIENA	58368	CF	37	83	2	NUCLEO GIONA, SNC	ART. 27 L.R. 39/2000
AR	BIBBIENA	1448	CF	64	251	3	LOC. PIANACCI - SOCI SNC	ART. 27 L.R. 39/2000
AR	BIBBIENA	1447	CF	64	251	3	LOC. PIANACCI - SOCI SNC	ART. 27 L.R. 39/2000
AR	BIBBIENA	1650	CF	64	251	4	LOC. PIANACCI - SOCI SNC	ART. 27 L.R. 39/2000
AR	BIBBIENA	1651	CF	64	251	5	LOC. PIANACCI - SOCI SNC	ART. 27 L.R. 39/2000
AR	BIBBIENA	1652	CF	64	251	5	LOC. PIANACCI - SOCI SNC	ART. 27 L.R. 39/2000
AR	BIBBIENA	1653	CF	64	251	6	LOC. PIANACCI - SOCI SNC	ART. 27 L.R. 39/2000
AR	BIBBIENA	393	CF	51	170	7	LOC. PIANACCI - SOCI SNC	ART. 27 L.R. 39/2000
AR	CAPRESE MICHELANGELO	1713	CF	69	116		VIA ALPE FAGGETTA FONTE DELLA GALLETTA	ART. 27 L.R. 39/2000
AR	CASTEL SAN NICCOLO'	55812	CF	69	121		CASUCCIA DEL MICHELI SNC - LOC. CROGINA	ART. 27 L.R. 39/2000
AR	CASTEL SAN NICCOLO'	55862	CF	69	123		LOCALITA' CASUCCIA DEL MICHELI	ART. 27 L.R. 39/2000
AR	CASTEL SAN NICCOLO'	55814	CF	69	125		LOC. CASUCCIA DEL MICHELI SNC	ART. 27 L.R. 39/2000
AR	CASTEL SAN NICCOLO'	57629	CF	69	68		LOCALITA' CASUCCIA DEL MICHELI	ART. 27 L.R. 39/2000
AR	CASTEL SAN NICCOLO'	57630	CF	69	68		LOCALITA' CASUCCIA DEL MICHELI SNC	ART. 27 L.R. 39/2000
AR	CASTEL SAN NICCOLO'	57630	CF	75	102		LOCALITA' CETICA MARTELLINE	ART. 27 L.R. 39/2000
AR	CASTEL SAN NICCOLO'	55813	CF	75	130		LOCALITA' CETICA MARTELLINE SNC	ART. 27 L.R. 39/2000
AR	CASTEL SAN NICCOLO'	55811	CF	79	26		LOCALITA' RIMAGGIO SNC	ART. 27 L.R. 39/2000
AR	CASTEL SAN NICCOLO'	55810	CF	79	26		LOCALITA' RIMAGGIO SNC	ART. 27 L.R. 39/2000
AR	CASTEL SAN NICCOLO'	1714	CF	82	61		LOCALITA' RIMAGGIO SNC	ART. 27 L.R. 39/2000
AR	CASTEL SAN NICCOLO'	1449	CF	82	61		LOC. MASSI GROSSI SNC	ART. 27 L.R. 39/2000
AR	CASTEL SAN NICCOLO'	58488	CF	90	35		LOC. MASSI GROSSI SNC	ART. 27 L.R. 39/2000
AR	CASTIGLION FIBOCCHI	54994	CF	1	74		LOC. LA PORTA SNC - FONTE AL DUCA	ART. 27 L.R. 39/2000
AR	CASTIGLION FIBOCCHI	57388	CF	1	79		VIA VALDARNO CASENTINESE, 30	ART. 27 L.R. 39/2000
AR	CASTIGLION FIBOCCHI	57389	CF	19	22	2	LOC. LARGNANO, 18	ART. 27 L.R. 39/2000
AR	CASTIGLION FIBOCCHI	57389	CF	19	22	3	LOC. LARGNANO, 18	ART. 27 L.R. 39/2000
AR	CASTIGLION FIBOCCHI	58282	CF	20	101		LOC. LARGNANO, 18	ART. 27 L.R. 39/2000
AR	CASTIGLION FIBOCCHI	58283	CF	20	102		LOC. LARGNANO, 18	ART. 27 L.R. 39/2000
AR	CAVRIGLIA	424	CF	14	115		MONTEDOMENICI	ART. 27 L.R. 39/2000
AR	CAVRIGLIA	425	CF	19	12	1	VIA DELLE MINIERE N.384-SANTA BARBARA	ART. 27 L.R. 39/2000
AR	CAVRIGLIA	430	CF	19	12	11	VIA DELLE MINIERE N.386-SANTA BARBARA	ART. 27 L.R. 39/2000
AR	CAVRIGLIA	431	CF	19	12	12	VIA DELLE MINIERE N.386-SANTA BARBARA	ART. 27 L.R. 39/2000
AR	CAVRIGLIA	426	CF	19	12	2	VIA DELLE MINIERE N.384-SANTA BARBARA	ART. 27 L.R. 39/2000
AR	CAVRIGLIA	427	CF	19	12	3	VIA DELLE MINIERE N.384-SANTA BARBARA	ART. 27 L.R. 39/2000
AR	CAVRIGLIA	428	CF	19	12	6	VIA DELLE MINIERE N.383-SANTA BARBARA	ART. 27 L.R. 39/2000
AR	CAVRIGLIA	429	CF	19	12	6	VIA DELLE MINIERE N.383-SANTA BARBARA	ART. 27 L.R. 39/2000
AR	CAVRIGLIA	289	CF	19	8	10	VIA DELLE MINIERE N.226-SANTA BARBARA	ART. 27 L.R. 39/2000
AR	CAVRIGLIA	101	CF	19	8	5	VIA DELLE MINIERE N.226-SANTA BARBARA	ART. 27 L.R. 39/2000
AR	CAVRIGLIA	102	CF	19	8	6	VIA DELLE MINIERE N.226-SANTA BARBARA	ART. 27 L.R. 39/2000
AR	CAVRIGLIA	103	CF	19	8	6	VIA DELLE MINIERE N.226-SANTA BARBARA	ART. 27 L.R. 39/2000
AR	CAVRIGLIA	287	CF	19	8	7	VIA DELLE MINIERE N.226-SANTA BARBARA	ART. 27 L.R. 39/2000
AR	CAVRIGLIA	288	CF	19	8	7	VIA DELLE MINIERE N.226-SANTA BARBARA	ART. 27 L.R. 39/2000
AR	CAVRIGLIA	60963	CF	19	8	8	VIA DELLE MINIERE N.226-SANTA BARBARA	ART. 27 L.R. 39/2000
AR	CAVRIGLIA	57631	CF	22	246	9	LOC. TREGLI	ART. 27 L.R. 39/2000
AR	CHITIGNANO		CF	10	11		LOCALITA' LA CASINA DELL' ALPE	ART. 27 L.R. 39/2000

PROVINCIA	COMUNE	ID	TIPO CATASTO	FOGLIO	P.LLA	SUB.	INDIRIZZO CENSUARIO	USO PRINCIPALE
AR	CHITIGNANO	57632	CF	10	30	1	LOCALITA' ST'ABBI	ART. 27 L.R. 39/2000
AR	CHITIGNANO	57633	CF	10	30	2	LOCALITA' ST'ABBI	ART. 27 L.R. 39/2000
AR	CHITIGNANO	1695	CF	10	47		VIA IL RAGGIO	ART. 27 L.R. 39/2000
AR	CHITIGNANO	57635	CF	11	11		LOCALITA' LA CASINA DELL' ALPE SNC	ART. 27 L.R. 39/2000
AR	CHITIGNANO	57636	CF	15	4		LOCALITA' CASA NUOVA	ART. 27 L.R. 39/2000
AR	CHIUSI DELLA VERNA	57638	CF	108	15	2	LOCALITA' PIAN D'ACERO	ART. 27 L.R. 39/2000
AR	CHIUSI DELLA VERNA	57640	CF	108	5	3	LOCALITA' PIAN D'ACERO	ART. 27 L.R. 39/2000
AR	CHIUSI DELLA VERNA	57641	CF	30	10		LOCALITA' CASA SANTICCHIO	ART. 27 L.R. 39/2000
AR	CHIUSI DELLA VERNA	57642	CF	8	137	2	LOCALITA' LA STORCA SNC	ART. 27 L.R. 39/2000
AR	CORTONA	801	CF	100	125	3	PODERE DELL'ABBADIA	ART. 27 L.R. 39/2000
AR	CORTONA	765	CF	100	125	3	PODERE DELL'ABBADIA	ART. 27 L.R. 39/2000
AR	CORTONA	899	CF	121	29		FONTE AL CARMINE	ART. 27 L.R. 39/2000
AR	CORTONA	312	CF	122	119		LOC. MONTE GINEZZO	ART. 27 L.R. 39/2000
AR	CORTONA	762	CF	122	36	2	CASE SPARSE VALLECOCHIE-MONTANARE	ART. 27 L.R. 39/2000
AR	CORTONA	763	CF	122	36	3	CASE SPARSE VALLECOCHIE-MONTANARE	ART. 27 L.R. 39/2000
AR	CORTONA	764	CF	122	36	4	CASE SPARSE VALLECOCHIE-MONTANARE	ART. 27 L.R. 39/2000
AR	CORTONA	766	CF	122	36	5	CASE SPARSE VALLECOCHIE-MONTANARE	ART. 27 L.R. 39/2000
AR	CORTONA	816	CF	159	36		FONTE AL CARMINE	ART. 27 L.R. 39/2000
AR	CORTONA	98	CF	43	107		TRAPPOLA N.12	ART. 27 L.R. 39/2000
AR	LORO CIUFFENNA	57543	CF	44	166		LOCALITA' TRAPPOLA	ART. 27 L.R. 39/2000
AR	LORO CIUFFENNA	58922	CF	58	176	1	SRADA PANORAMICA DEL PRATOMAGNO SNC	ART. 27 L.R. 39/2000
AR	LORO CIUFFENNA	58923	CF	58	176	2	SRADA PANORAMICA DEL PRATOMAGNO SNC	ART. 27 L.R. 39/2000
AR	LORO CIUFFENNA	57541	CF	66	285		LOCALITA' ANCIOLINA	ART. 27 L.R. 39/2000
AR	LORO CIUFFENNA	56497	CF	68	131		STRADA PANORAMICA DEL PRATOMAGNO SNC	ART. 27 L.R. 39/2000
AR	LORO CIUFFENNA	58488	CF	79	174		LOCALITA' SERCOGNANO	ART. 27 L.R. 39/2000
AR	LORO CIUFFENNA	58489	CF	79	58		LOCALITA' SERCOGNANO	ART. 27 L.R. 39/2000
AR	LORO CIUFFENNA	58501	CF	79	76		LOCALITA' SERCOGNANO	ART. 27 L.R. 39/2000
AR	LORO CIUFFENNA	96	CF	91	45		LOC. LE CONIOLA	ART. 27 L.R. 39/2000
AR	LORO CIUFFENNA	54995	CF	91	62		VIA SETTE PONTI LEVANBE SNC	ART. 27 L.R. 39/2000
AR	ORTIGNANO RAGGIOLO	1450	CF	31	11		LOC.BUTTE SNC	ART. 27 L.R. 39/2000
AR	PIEVE SANTO STEFANO	58120	CF	11	4		PIAN DI CAPANNA	ART. 27 L.R. 39/2000
AR	PIEVE SANTO STEFANO	121	CF	129	42			ART. 27 L.R. 39/2000
AR	PIEVE SANTO STEFANO	58121	CF	13	7			ART. 27 L.R. 39/2000
AR	PIEVE SANTO STEFANO	122	CF	136	56	1	LOC. SIGLIANO ALTO	ART. 27 L.R. 39/2000
AR	PIEVE SANTO STEFANO	1731	CF	136	56	2	LOC. SIGLIANO ALTO	ART. 27 L.R. 39/2000
AR	PIEVE SANTO STEFANO	58122	CF	136	73		LOCALITA' SIGLIANO SNC	ART. 27 L.R. 39/2000
AR	PIEVE SANTO STEFANO	58119	CF	15	4		LOCALITA' VALSAVIGNONE LE GUALANCIOLE SNC	ART. 27 L.R. 39/2000
AR	PIEVE SANTO STEFANO	58123	CF	20	7	5	LOCALITA' VALSAVIGNONE FRATELLE	ART. 27 L.R. 39/2000
AR	PIEVE SANTO STEFANO	58124	CF	3	48		LOCALITA' VALSAVIGNONE MONTENERO	ART. 27 L.R. 39/2000
AR	PIEVE SANTO STEFANO	58125	CF	5	69		LOC. VALSAVIGNONE - CERIGNONE	ART. 27 L.R. 39/2000
AR	PIEVE SANTO STEFANO	129	CF	79	29		LOC. FOGNANO	ART. 27 L.R. 39/2000
AR	PIEVE SANTO STEFANO	58126	CF	88	9			ART. 27 L.R. 39/2000
AR	POPPA	1422	CF	17	220		VIA CAMPO DELL'AGIO SNC	ART. 27 L.R. 39/2000
AR	POPPA	1423	CF	23	159		LOC. ACQUA FREDDA SNC	ART. 27 L.R. 39/2000
AR	POPPA	2040	CF	27	183		VIA ASQUA CAMALDOLI 12/14	ART. 27 L.R. 39/2000
AR	POPPA	1742	CF	27	185	2	LOC. ASQUA	ART. 27 L.R. 39/2000
AR	POPPA	1743	CF	27	185	3	LOC. ASQUA	ART. 27 L.R. 39/2000
AR	POPPA	57643	CF	30	17		LOCALITA' CAMALDOLI	ART. 27 L.R. 39/2000
AR	POPPA	1666	CF	30	82		LOCALITA' CAMALDOLI SNC	ART. 27 L.R. 39/2000
AR	POPPA	1740	CF	31	67		VIA PUCINI SNC - LOC. CAMALDOLI	ART. 27 L.R. 39/2000
AR	POPPA	1429	CF	36	53		LOC. CAMALDOLI SNC	ART. 27 L.R. 39/2000
AR	POPPA	1430	CF	36	54		LOC. CAMALDOLI SNC	ART. 27 L.R. 39/2000
AR	POPPA	1431	CF	36	55		LOC. CAMALDOLI SNC	ART. 27 L.R. 39/2000

PROVINCIA	POPPI	COMUNE	ID	TIPO	CATASTO	FOGLIO	P.LLA	SUB.	INDIRIZZO CENSUARIO	USO PRINCIPALE
AR			1665	CF	36	58			VIA DEL CORNIOLO SNC	ART. 27 L.R. 39/2000
AR			2039	CF	36	61			VIA CERRETA CAMALDOLI SNC	ART. 27 L.R. 39/2000
AR		PRATOVECCHIO STIA	57644	CF	11	28			LOCALITA' GAVISERRI	ART. 27 L.R. 39/2000
AR		PRATOVECCHIO STIA	57645	CF	2	16		2	LOCALITA' TERRICOLA SNC	ART. 27 L.R. 39/2000
AR		PRATOVECCHIO STIA	57647	CF	20	26		3	LOCALITA' TERRICOLA SNC	ART. 27 L.R. 39/2000
AR		PRATOVECCHIO STIA	60941	CF	22	14			LOC. PAPIANO CASATO	ART. 27 L.R. 39/2000
AR		PRATOVECCHIO STIA	57649	CF	24	35			GAVISSERI	ART. 27 L.R. 39/2000
AR		PRATOVECCHIO STIA	57650	CF	24	37			STRADA VICINALE IMPOSTO	ART. 27 L.R. 39/2000
AR		PRATOVECCHIO STIA	276	CF	26	58			LOC. PIANELLI	ART. 27 L.R. 39/2000
AR		PRATOVECCHIO STIA	227	CF	28	60			LOCALITA' MONTALTO SNC	ART. 27 L.R. 39/2000
AR		PRATOVECCHIO STIA	60878	CF	37	71			LOCALITA' SAMBUCELLI	ART. 27 L.R. 39/2000
AR		PRATOVECCHIO STIA	55905	CF	37	80		4	LOCALITA' SAMBUCELLI	ART. 27 L.R. 39/2000
AR		PRATOVECCHIO STIA	55906	CF	40	32		5	LOCALITA' SAMBUCELLI	ART. 27 L.R. 39/2000
AR		PRATOVECCHIO STIA	55907	CF	40	32		6	LOCALITA' SAMBUCELLI	ART. 27 L.R. 39/2000
AR		PRATOVECCHIO STIA	55909	CF	40	32		8	LOCALITA' CASANOVA SNC	ART. 27 L.R. 39/2000
AR		PRATOVECCHIO STIA	55908	CF	51	22		2		ART. 27 L.R. 39/2000
AR		PRATOVECCHIO STIA	57653	CF	51	22		3	LOC. IL LAGO	ART. 27 L.R. 39/2000
AR		PRATOVECCHIO STIA	57654	CF	51	22		4	LOC. VALLUCCIOLE	ART. 27 L.R. 39/2000
AR		PRATOVECCHIO STIA	57655	CF	51	22		5	CASA OIA SNC - VALLUCCIOLE	ART. 27 L.R. 39/2000
AR		PRATOVECCHIO STIA	57656	CF	6	79			FRAZIONE ABOCCA	ART. 27 L.R. 39/2000
AR		PRATOVECCHIO STIA	1748	CF	6	79			LOC. LA MONTAGNA N.62/A - LA SPINELLA	ART. 27 L.R. 39/2000
AR		PRATOVECCHIO STIA	60940	CF	9	2			FRAZ. MONTAGNA N.62/A - LA SPINELLA	ART. 27 L.R. 39/2000
AR		PRATOVECCHIO STIA	1420	CF	9	41			ACQUITRINA - FRAZIONE PARADISO SNC	ART. 27 L.R. 39/2000
AR		SANSEPOLCRO	58130	CF	10	4			FRAZIONE MONTAGNA SNC	ART. 27 L.R. 39/2000
AR		SANSEPOLCRO	58131	CF	10	8			FRAZIONE MONTAGNA SNC	ART. 27 L.R. 39/2000
AR		SANSEPOLCRO	115	CF	11	2		1	LOC. MONTAGNA N.62/A - LA SPINELLA	ART. 27 L.R. 39/2000
AR		SANSEPOLCRO	56996	CF	11	2		2	FRAZ. MONTAGNA N.62/A - LA SPINELLA	ART. 27 L.R. 39/2000
AR		SANSEPOLCRO	1590	CF	18	114			ACQUITRINA - FRAZIONE PARADISO SNC	ART. 27 L.R. 39/2000
AR		SANSEPOLCRO	60935	CF	21	117			FRAZIONE MONTAGNA SNC	ART. 27 L.R. 39/2000
AR		SANSEPOLCRO	60934	CF	21	118			FRAZIONE MONTAGNA SNC	ART. 27 L.R. 39/2000
AR		SANSEPOLCRO	56472	CF	23	125			FRAZIONE MONTAGNA SNC	ART. 27 L.R. 39/2000
AR		SANSEPOLCRO	9	CF	23	20			LOC. MONTAGNA 63	ART. 27 L.R. 39/2000
AR		SANSEPOLCRO	1649	CF	28	81		1	ACQUITRINA SNC - FRAZIONE PARADISO	ART. 27 L.R. 39/2000
AR		SANSEPOLCRO	60937	CF	28	85		2	FRAZIONE PARADISO SNC	ART. 27 L.R. 39/2000
AR		SANSEPOLCRO	60938	CF	28	85		3	FRAZIONE PARADISO SNC	ART. 27 L.R. 39/2000
AR		SANSEPOLCRO	3744	CF	44	22			STRADA COMUNALE MONTEVICCHI	ART. 27 L.R. 39/2000
AR		SESTINO	58133	CF	69	120			LOCALITA' IL CASOTTO SNC	ART. 27 L.R. 39/2000
AR		SESTINO	58134	CF	71	4			FRAZ. YOGOGNANO, 81	ART. 27 L.R. 39/2000
AR		SESTINO	58135	CF	73	12			LOC. IL CASOTTO	ART. 27 L.R. 39/2000
AR		SUBBIANO	60267	CF	17	100		2	LOC. LA CASINA - CASOTTO SNC	ART. 27 L.R. 39/2000
AR		SUBBIANO	56982	CF	17	15			LOCALITA' IL CASOTTO SNC	ART. 27 L.R. 39/2000
AR		SUBBIANO	113	CF	17	94		1	LOCALITA' IL CASOTTO SNC	ART. 27 L.R. 39/2000
AR		SUBBIANO	1752	CF	17	7		2	LOCALITA' IL CASOTTO SNC	ART. 27 L.R. 39/2000
AR		SUBBIANO	60268	CF	17	95			LOC. LE CASELLE	ART. 27 L.R. 39/2000
AR		SUBBIANO	60269	CF	17	96			LOC. LE CASELLE SNC - CASE TAVERNI	ART. 27 L.R. 39/2000
AR		SUBBIANO	57628	CF	18	51		2	LOC. LE CASELLE SNC - CASE TAVERNI	ART. 27 L.R. 39/2000
AR		SUBBIANO	1312	CF	19	32		3	LOC. LE CASELLE SNC - CASE TAVERNI	ART. 27 L.R. 39/2000
AR		SUBBIANO	1313	CF	19	32		4	LOC. LE CASELLE SNC - CASE TAVERNI	ART. 27 L.R. 39/2000
AR		SUBBIANO	1314	CF	19	32		5	LOC. LE CASELLE SNC - CASE TAVERNI	ART. 27 L.R. 39/2000
AR		SUBBIANO	1315	CF	19	32		6	LOC. LE CASELLE SNC - CASE TAVERNI	ART. 27 L.R. 39/2000
AR		SUBBIANO	1316	CF	19	32		8	LOC. LE CASELLE SNC - CASE TAVERNI	ART. 27 L.R. 39/2000
AR		SUBBIANO	1317	CF	19	32		8	LOC. LE CASELLE SNC - CASE TAVERNI	ART. 27 L.R. 39/2000
AR		SUBBIANO	1428	CF	19	62			FONTI AL BAREGNO SNC	ART. 27 L.R. 39/2000

PROVINCIA	COMUNE	ID	TIPO CATASTO	FOGLIO	P. LLA	SUB.	INDIRIZZO CENSUARIO	USO PRINCIPALE
AR	SUBBIANO	60280	CF	26	172		LOC. RANCACCIO	ART. 27 L.R. 39/2000
AR	SUBBIANO	54986	CF	27	123		LOCALITA' LE CASELLE SNC	ART. 27 L.R. 39/2000
AR	SUBBIANO	114	CF	8	29	1	VIA S. LUIGI 77-CASALE SNC	ART. 27 L.R. 39/2000
AR	SUBBIANO	293	CF	8	29	2	VIA S. LUIGI 77-CASALE SNC	ART. 27 L.R. 39/2000
AR	TALLA	58898	CF	12	5		LOC. PONTENANO C.S. BADIA SANTA TRINITA' SNC	ART. 27 L.R. 39/2000
AR	TALLA	57658	CF	17	52		LOCALITA' PONTENANO LA CROCE	ART. 27 L.R. 39/2000
AR	TALLA	58378	CF	17	560		LOCALITA' PONTENANO C. S. BADIA SANTA TRINITA' SNC	ART. 27 L.R. 39/2000
AR	TALLA	58641	CF	17	560	2	LOCALITA' PONTENANO C. S. BADIA SANTA TRINITA' SNC	ART. 27 L.R. 39/2000
AR	TALLA	58642	CF	17	560	3	LOCALITA' PONTENANO C. S. BADIA SANTA TRINITA' SNC	ART. 27 L.R. 39/2000
AR	TALLA	58639	CF	17	561		LOCALITA' PONTENANO C. S. FONTE CAVALLARI	ART. 27 L.R. 39/2000
AR	TALLA	57659	CF	29	16		LOC. PONTENANO SNC FONTE CAVALLARI	ART. 27 L.R. 39/2000
AR	TALLA	1421	CF	29	17		LOCALITA' TALLA CASTAGNOLI	ART. 27 L.R. 39/2000
AR	TALLA	57660	CF	43	27		LOCALITA' TALLA CASTAGNOLI	ART. 27 L.R. 39/2000
AR	TALLA	57661	CF	43	43		LOCALITA' TALLA CASTAGNOLI	ART. 27 L.R. 39/2000
AR	TALLA	57662	CF	43	51		LOCALITA' TALLA CASTAGNOLI	ART. 27 L.R. 39/2000
AR	TALLA	57663	CF	53	41		LOCALITA' TALLA CASTAGNOLI	ART. 27 L.R. 39/2000
FI	BARBERINO DI MUGELLO	1788	CF	74	122	100	VIA DI MONTECUCCOLI N.4	ART. 27 L.R. 39/2000
FI	BARBERINO DI MUGELLO	56625	CF	74	123	2	VIA MONTECUCCOLI	ART. 27 L.R. 39/2000
FI	BARBERINO DI MUGELLO	56625	CF	74	123	3	VIA MONTECUCCOLI	ART. 27 L.R. 39/2000
FI	BARBERINO DI MUGELLO	59347	CF	74	125		VIA MONTECUCCOLI SNC	ART. 27 L.R. 39/2000
FI	BARBERINO DI MUGELLO	307	CF	74	126		VIA MONTECUCCOLI N.15	ART. 27 L.R. 39/2000
FI	BARBERINO DI MUGELLO	11	CF	74	83	3	VIA DI MONTECUCCOLI N.4	ART. 27 L.R. 39/2000
FI	BARBERINO DI MUGELLO	59346	CF	74	84	500	VIA DI MONTECUCCOLI SNC	ART. 27 L.R. 39/2000
FI	BARBERINO DI MUGELLO	58928	CF	75	105	1	VIA PULICA n. 29	ART. 27 L.R. 39/2000
FI	BARBERINO DI MUGELLO	58929	CF	75	105	2	VIA PULICA n. 29	ART. 27 L.R. 39/2000
FI	BARBERINO DI MUGELLO	406	CF	90	11	2	VIA CROCI SNC	ART. 27 L.R. 39/2000
FI	BARBERINO DI MUGELLO	407	CF	90	11	3	VIA CROCI SNC	ART. 27 L.R. 39/2000
FI	BARBERINO DI MUGELLO	408	CF	90	11	4	VIA CROCI SNC	ART. 27 L.R. 39/2000
FI	BARBERINO DI MUGELLO	409	CF	90	11	5	VIA CROCI SNC	ART. 27 L.R. 39/2000
FI	BARBERINO DI MUGELLO	57345	CF	90	199		VIA CROCI SNC	ART. 27 L.R. 39/2000
FI	BORGHI SAN LORENZO	802	CF	11	27	500	LOC. RAZZUOLO SNC - VALDICCIOLI	ART. 27 L.R. 39/2000
FI	BORGHI SAN LORENZO	1453	CF	11	27	501	LOC. RAZZUOLO SNC - VALDICCIOLI	ART. 27 L.R. 39/2000
FI	BORGHI SAN LORENZO	582	CF	13	10	2	VIA FAENTINA N.52	ART. 27 L.R. 39/2000
FI	BORGHI SAN LORENZO	583	CF	13	10	3	VIA FAENTINA N.52	ART. 27 L.R. 39/2000
FI	BORGHI SAN LORENZO	584	CF	13	10	5	VIA FAENTINA N.52	ART. 27 L.R. 39/2000
FI	BORGHI SAN LORENZO	585	CF	13	10	6	VIA FAENTINA N.52	ART. 27 L.R. 39/2000
FI	BORGHI SAN LORENZO	900	CF	19	10	1	LOC. GREZZANO SNC	ART. 27 L.R. 39/2000
FI	BORGHI SAN LORENZO	1705	CF	19	10	502	CASA D'ERCI - LOC. GREZZANO SNC	ART. 27 L.R. 39/2000
FI	BORGHI SAN LORENZO	562	CF	20	208		LOC. GREZZANO SNC	ART. 27 L.R. 39/2000
FI	BORGHI SAN LORENZO	563	CF	20	210		LOC. CASAGLIA SNC	ART. 27 L.R. 39/2000
FI	BORGHI SAN LORENZO	57346	CF	29	26	1	LOC. SANT'ANSANO SNC	ART. 27 L.R. 39/2000
FI	BORGHI SAN LORENZO	57347	CF	29	26	2	VIA MOLINUCCIO COLLINA N. 4281B	ART. 27 L.R. 39/2000
FI	BORGHI SAN LORENZO	57348	CF	29	27		VIA MOLINUCCIO COLLINA N. 4281B	ART. 27 L.R. 39/2000
FI	BORGHI SAN LORENZO	56942	CF	4	9		VIA MOLINUCCIO COLLINA N. 4281B	ART. 27 L.R. 39/2000
FI	BORGHI SAN LORENZO	561	CF	44	7	2	VIA MOLINUCCIO COLLINA N. 4281B	ART. 27 L.R. 39/2000
FI	BORGHI SAN LORENZO	57138	CF	220	96	500	VIA MOLINUCCIO COLLINA N. 4281B	ART. 27 L.R. 39/2000
FI	BORGHI SAN LORENZO	57137	CF	220	96	501	VIA MOLINUCCIO COLLINA N. 4281B	ART. 27 L.R. 39/2000
FI	BORGHI SAN LORENZO	57362	CF	220	98	1	VIA MOLINUCCIO COLLINA N. 4281B	ART. 27 L.R. 39/2000
FI	BORGHI SAN LORENZO	57363	CF	220	98	2	VIA MOLINUCCIO COLLINA N. 4281B	ART. 27 L.R. 39/2000
FI	BORGHI SAN LORENZO	57364	CF	220	99	1	VIA MOLINUCCIO COLLINA N. 4281B	ART. 27 L.R. 39/2000
FI	BORGHI SAN LORENZO	57365	CF	220	99	2	VIA MOLINUCCIO COLLINA N. 4281B	ART. 27 L.R. 39/2000
FI	BORGHI SAN LORENZO	58858	CF	220	98		VIA MOLINUCCIO COLLINA N. 4281B	ART. 27 L.R. 39/2000
FI	BORGHI SAN LORENZO	321	CF	220	A		VIA MOLINUCCIO COLLINA N. 4281B	ART. 27 L.R. 39/2000
FI	BORGHI SAN LORENZO	55734	CF	223	100		VIA MOLINUCCIO COLLINA N. 4281B	ART. 27 L.R. 39/2000
FI	BORGHI SAN LORENZO	55732	CF	223	107		VIA MOLINUCCIO COLLINA N. 4281B	ART. 27 L.R. 39/2000

PROVINCIA	COMUNE	ID	TIPO CATASTO	FOGLIO	P.LLA	SUB.	INDIRIZZO CENSUARIO	USO PRINCIPALE
FI	FIRENZUOLA	55733	CF	223	108		VIA MOLINUCCIO COLLINA 4343D	ART. 27 L.R. 39/2000
FI	FIRENZUOLA	57351	CF	223	67	500	VIA MOLINUCCIO n.898	ART. 27 L.R. 39/2000
FI	FIRENZUOLA	56960	CF	223	78	1	VIA DI MOSCHETA SNC	ART. 27 L.R. 39/2000
FI	FIRENZUOLA	570	CF	231	100	1	VIA DI MOSCHETA SNC	ART. 27 L.R. 39/2000
FI	FIRENZUOLA	567	CF	231	100	2	VIA DI MOSCHETA SNC	ART. 27 L.R. 39/2000
FI	FIRENZUOLA	568	CF	231	100	3	LOC. MOSCHETA N.890/B	ART. 27 L.R. 39/2000
FI	FIRENZUOLA	566	CF	231	100	501	LOC. MOSCHETA N.890/D	ART. 27 L.R. 39/2000
FI	FIRENZUOLA	571	CF	231	100	503	LOC. MOSCHETA N.890/D	ART. 27 L.R. 39/2000
FI	FIRENZUOLA	572	CF	231	100	506	LOC. MOSCHETA N.890/D	ART. 27 L.R. 39/2000
FI	FIRENZUOLA	58766	CF	231	100	508	VIA MOSCHETA SNC	ART. 27 L.R. 39/2000
FI	FIRENZUOLA	58767	CF	231	100	509	VIA MOSCHETA N. 890 N. B	ART. 27 L.R. 39/2000
FI	FIRENZUOLA	569	CF	231	100	9	VIA DI MOSCHETA SNC	ART. 27 L.R. 39/2000
FI	FIRENZUOLA	55731	CF	231	103		VIA MOSCHETA GIOGARELLO 794	ART. 27 L.R. 39/2000
FI	FIRENZUOLA	58779	CF	231	107		VIA MOSCHETA GIOGARELLO N. 832A N. 932B	ART. 27 L.R. 39/2000
FI	FIRENZUOLA	58780	CF	231	108		LOC. MOSCHETA SNC	ART. 27 L.R. 39/2000
FI	FIRENZUOLA	55729	CF	231	111		VIA MOSCHETA SERRA 1130/B	ART. 27 L.R. 39/2000
FI	FIRENZUOLA	322	CF	231	27	200	VIA DI MOSCHETA N.2	ART. 27 L.R. 39/2000
FI	FIRENZUOLA	323	CF	231	27	201	VIA DI MOSCHETA N.2	ART. 27 L.R. 39/2000
FI	FIRENZUOLA	57961	CF	231	28	500	VIA MOSCHETA GIOGARELLO N. 868 N. 860A	ART. 27 L.R. 39/2000
FI	FIRENZUOLA	58789	CF	231	28	200	VIA MOSCHETA N. 6	ART. 27 L.R. 39/2000
FI	FIRENZUOLA	55730	CF	231	35		VIA MOSCHETA SERRA N.1130A	ART. 27 L.R. 39/2000
FI	FIRENZUOLA	58817	CF	237	292		VIA BARCO	ART. 27 L.R. 39/2000
FI	FIRENZUOLA	58818	CF	237	292		VIA BARCO	ART. 27 L.R. 39/2000
FI	FIRENZUOLA	58819	CF	237	294		VIA BARCO	ART. 27 L.R. 39/2000
FI	FIRENZUOLA	58820	CF	237	296		VIA BARCO	ART. 27 L.R. 39/2000
FI	FIRENZUOLA	58816	CF	237	298		VIA BARCO	ART. 27 L.R. 39/2000
FI	FIRENZUOLA	58054	CF	240	44		VIA MOSCHETA	ART. 27 L.R. 39/2000
FI	FIRENZUOLA	58055	CF	240	45		VIA MOSCHETA	ART. 27 L.R. 39/2000
FI	FIRENZUOLA	58057	CF	240	9		VIA MOSCHETA	ART. 27 L.R. 39/2000
FI	FIRENZUOLA	58058	CF	241	43		via Moscheta Serra snc	ART. 27 L.R. 39/2000
FI	FIRENZUOLA	58059	CF	241	44		via Moscheta Serra	ART. 27 L.R. 39/2000
FI	FIRENZUOLA	58060	CF	241	45		via Moscheta Serra	ART. 27 L.R. 39/2000
FI	FIRENZUOLA	1470	CF	242	81	502	VIA IMOLESE SNC - LOC. IL GIOGO	ART. 27 L.R. 39/2000
FI	FIRENZUOLA	1455	CF	242	81	503	VIA IMOLESE SNC - LOC. IL GIOGO	ART. 27 L.R. 39/2000
FI	LONDA	2073	CF	10	111	1	FRAZIONE RINCINE	ART. 27 L.R. 39/2000
FI	LONDA	2074	CF	10	111	2	FRAZIONE RINCINE N.4	ART. 27 L.R. 39/2000
FI	LONDA	2077	CF	10	111	200	FRAZIONE RINCINE N.4	ART. 27 L.R. 39/2000
FI	LONDA	2078	CF	10	111	201	FRAZIONE RINCINE N.4	ART. 27 L.R. 39/2000
FI	LONDA	2079	CF	10	111	202	FRAZIONE RINCINE N.4	ART. 27 L.R. 39/2000
FI	LONDA	2080	CF	10	111	203	FRAZIONE RINCINE N.4	ART. 27 L.R. 39/2000
FI	LONDA	2081	CF	10	111	204	FRAZIONE RINCINE N.4	ART. 27 L.R. 39/2000
FI	LONDA	2075	CF	10	111	4	FRAZIONE RINCINE N.4	ART. 27 L.R. 39/2000
FI	LONDA	2076	CF	10	111	5	FRAZIONE RINCINE N.4	ART. 27 L.R. 39/2000
FI	LONDA	1373	CF	10	118	1	CASE BERNARDI - FRAZIONE RINCINE	ART. 27 L.R. 39/2000
FI	LONDA	1374	CF	10	118	2	CASE BERNARDI - FRAZIONE RINCINE	ART. 27 L.R. 39/2000
FI	LONDA	1375	CF	10	118	3	CASE BERNARDI - FRAZIONE RINCINE	ART. 27 L.R. 39/2000
FI	LONDA	1376	CF	10	118	4	CASE BERNARDI - FRAZIONE RINCINE	ART. 27 L.R. 39/2000
FI	LONDA	1382	CF	10	12	1	LOC. LA CASINA	ART. 27 L.R. 39/2000
FI	LONDA	1383	CF	10	12	2	LOC. LA CASINA	ART. 27 L.R. 39/2000
FI	LONDA	1385	CF	10	18		LOC. RUPINO	ART. 27 L.R. 39/2000
FI	LONDA	1380	CF	10	284	500	CASE BERNARDI - FRAZIONE RINCINE	ART. 27 L.R. 39/2000
FI	LONDA	57165	CF	10	285	500	VIA POGGIO ALLA CURA SNC	ART. 27 L.R. 39/2000
FI	LONDA	57117	CF	10	335		VIA POGGIO ALLA CURA SNC	ART. 27 L.R. 39/2000
FI	LONDA	1386	CF	10	37	1	LOC. CASA AL FABBRO	ART. 27 L.R. 39/2000

PROVINCIA	COMUNE	ID	TIPO CATASTO	FOGLIO	P. LLA	SUB.	INDIRIZZO CENSUARIO	USO PRINCIPALE
FI	LONDA	1367	CF	10	37	2	LOC. CASA AL FABBRO	ART. 27 L.R. 39/2000
FI	LONDA	1368	CF	10	37	3	LOC. CASA AL FABBRO	ART. 27 L.R. 39/2000
FI	LONDA	1361	CF	10	5	3	LOC. CASA AL FABBRO	ART. 27 L.R. 39/2000
FI	LONDA	2082	CF	10	54	1	FRAZIONE RINCINE N.44	ART. 27 L.R. 39/2000
FI	LONDA	2069	CF	10	55	1	FRAZIONE RINCINE 43	ART. 27 L.R. 39/2000
FI	LONDA	2070	CF	10	59	1	FRAZIONE RINCINE 40	ART. 27 L.R. 39/2000
FI	LONDA	2071	CF	10	59	2	FRAZIONE RINCINE 41	ART. 27 L.R. 39/2000
FI	LONDA	2072	CF	10	59	3	FRAZIONE RINCINE 42	ART. 27 L.R. 39/2000
FI	LONDA	1396	CF	11	110	1	POGGIO ALLA CUINA - LOC. CALIMARA	ART. 27 L.R. 39/2000
FI	LONDA	1397	CF	11	110	2	POGGIO ALLA CUINA - LOC. CALIMARA	ART. 27 L.R. 39/2000
FI	LONDA	2068	CF	11	13	1	POGGIO ALLA CUINA SNC	ART. 27 L.R. 39/2000
FI	LONDA	1383	CF	11	31	1	PODIER NOVO - LOC. LE STABIE	ART. 27 L.R. 39/2000
FI	LONDA	1384	CF	11	31	2	PODIER NOVO - LOC. LE STABIE	ART. 27 L.R. 39/2000
FI	LONDA	1386	CF	11	81	1	LOC. CASTELLETTI	ART. 27 L.R. 39/2000
FI	LONDA	1387	CF	11	81	2	LOC. CASTELLETTI	ART. 27 L.R. 39/2000
FI	LONDA	1400	CF	11	85	1	LOC. CAMPO RITROSO	ART. 27 L.R. 39/2000
FI	LONDA	1389	CF	11	97	1	LOC. CAMPO RITROSO	ART. 27 L.R. 39/2000
FI	LONDA	1395	CF	12	41	1	LOCALITA' CERRETO	ART. 27 L.R. 39/2000
FI	LONDA	1347	CF	14	18	1	LOC. PALLERETA	ART. 27 L.R. 39/2000
FI	LONDA	1380	CF	2	25	1	LOC. GIUNGHETA	ART. 27 L.R. 39/2000
FI	LONDA	1383	CF	20	12	1	CASA FORNACINA	ART. 27 L.R. 39/2000
FI	LONDA	1348	CF	20	7	1	LOC. CAPANNA DEL GALLINAI	ART. 27 L.R. 39/2000
FI	LONDA	1350	CF	7	22	1	LOC. LE GIUNGHETE	ART. 27 L.R. 39/2000
FI	LONDA	1351	CF	7	30	2	LOC. I PIANI	ART. 27 L.R. 39/2000
FI	LONDA	57106	CF	7	30	3	LOCALITA' RATA I PIANI	ART. 27 L.R. 39/2000
FI	LONDA	57107	CF	7	30	500	LOCALITA' RATA I PIANI	ART. 27 L.R. 39/2000
FI	MARRADI	576	CF	126	12	2	LOC. GAMOGNA VALDIMORA-V.DEL BECCO	ART. 27 L.R. 39/2000
FI	MARRADI	577	CF	126	12	3	LOC. GAMOGNA VALDIMORA-V.DEL BECCO	ART. 27 L.R. 39/2000
FI	MARRADI	578	CF	126	12	4	LOC. GAMOGNA VALDIMORA	ART. 27 L.R. 39/2000
FI	PALAZZUOLO SUL SENIO	56263	CF	10	47	1	LOC. CAMPANARA	ART. 27 L.R. 39/2000
FI	PALAZZUOLO SUL SENIO	56264	CF	10	48	1	LOC. CAMPANARA	ART. 27 L.R. 39/2000
FI	PALAZZUOLO SUL SENIO	57318	CF	54	79	1	LOC. CAMPANARA	ART. 27 L.R. 39/2000
FI	PALAZZUOLO SUL SENIO	57319	CF	54	79	2	LOC. CAMPANARA	ART. 27 L.R. 39/2000
FI	PALAZZUOLO SUL SENIO	57320	CF	54	80	1	LOC. CAMPANARA	ART. 27 L.R. 39/2000
FI	PALAZZUOLO SUL SENIO	57321	CF	55	102	1	LOC. PIEDIMONTE CASTAGNETA	ART. 27 L.R. 39/2000
FI	PALAZZUOLO SUL SENIO	57322	CF	55	102	2	LOC. PIEDIMONTE CASTAGNETA	ART. 27 L.R. 39/2000
FI	PALAZZUOLO SUL SENIO	57323	CF	55	103	1	LOC. PIEDIMONTE CASTAGNETA	ART. 27 L.R. 39/2000
FI	PALAZZUOLO SUL SENIO	57324	CF	55	104	1	LOC. PIEDIMONTE CASTAGNETA	ART. 27 L.R. 39/2000
FI	PALAZZUOLO SUL SENIO	57325	CF	55	105	1	LOC. PIEDIMONTE CASTAGNETA	ART. 27 L.R. 39/2000
FI	PALAZZUOLO SUL SENIO	57188	CF	65	81	1	LOC. CA' FAINA	ART. 27 L.R. 39/2000
FI	PALAZZUOLO SUL SENIO	57189	CF	65	81	2	LOC. CA' FAINA	ART. 27 L.R. 39/2000
FI	PALAZZUOLO SUL SENIO	57187	CF	65	82	1	LOC. CASETTA DI TIARA FAINA	ART. 27 L.R. 39/2000
FI	PALAZZUOLO SUL SENIO	555	CF	69	12	2	LOC. VILLA DI CAMPANARA - QUADALTO	ART. 27 L.R. 39/2000
FI	PALAZZUOLO SUL SENIO	556	CF	69	12	3	LOC. VILLA DI CAMPANARA - QUADALTO	ART. 27 L.R. 39/2000
FI	PALAZZUOLO SUL SENIO	56850	CF	69	173	1	LOC. PIEDIMONTE RIACCIO N. 13	ART. 27 L.R. 39/2000
FI	PALAZZUOLO SUL SENIO	55793	CF	69	91	1	CAMPO	ART. 27 L.R. 39/2000
FI	PALAZZUOLO SUL SENIO	55794	CF	69	91	2	CAMPO	ART. 27 L.R. 39/2000
FI	PALAZZUOLO SUL SENIO	56931	CF	7	30	1	LOC. BADIA DI SUSINANA CA' DI MEZZO	ART. 27 L.R. 39/2000
FI	PALAZZUOLO SUL SENIO	57168	CF	7	32	1	LOC. BADIA DI SUSINANA CA' DI MEZZO	ART. 27 L.R. 39/2000
FI	PALAZZUOLO SUL SENIO	57169	CF	7	32	2	LOC. BADIA DI SUSINANA CA' DI MEZZO	ART. 27 L.R. 39/2000
FI	PALAZZUOLO SUL SENIO	57170	CF	7	32	3	LOC. BADIA DI SUSINANA CA' DI MEZZO	ART. 27 L.R. 39/2000
FI	PALAZZUOLO SUL SENIO	56946	CF	76	85	1	LOC. CASETTA DI TIARA CA' DI CICCIO	ART. 27 L.R. 39/2000
FI	PALAZZUOLO SUL SENIO	57870	CF	8	72	1	LOCALITA' BADIA DI SUSINANA CA' DEL TOSCO	ART. 27 L.R. 39/2000
FI	PALAZZUOLO SUL SENIO	57869	CF	8	82	2	LOCALITA' BADIA DI SUSINANA CA' DEL TOSCO	ART. 27 L.R. 39/2000

PROVINCIA	COMUNE	ID	TIPO CATASTO	FOGLIO	P. LLA	SUB.	INDIRIZZO CENSUARIO	USO PRINCIPALE
FI	PALAZZUOLO SUL SENIO	550	CF	92	31		CASSETTA DI TIARA - I DIACCI	ART. 27 L.R. 39/2000
FI	PALAZZUOLO SUL SENIO	551	CF	92	32	2	I DIACCI	ART. 27 L.R. 39/2000
FI	PALAZZUOLO SUL SENIO	850	CF	92	32	3	CASSETTA DI TIARA - I DIACCI	ART. 27 L.R. 39/2000
FI	PALAZZUOLO SUL SENIO	851	CF	92	32	4	CASSETTA DI TIARA - I DIACCI	ART. 27 L.R. 39/2000
FI	PALAZZUOLO SUL SENIO	852	CF	92	32	5	CASSETTA DI TIARA - I DIACCI	ART. 27 L.R. 39/2000
FI	PALAZZUOLO SUL SENIO	55728	CF	92	32	500	CASSETTA DI TIARA - I DIACCI	ART. 27 L.R. 39/2000
FI	PALAZZUOLO SUL SENIO	554	CF	92	54		LOC. ALPE - CANOVA DELL'ANTELLO SNC	ART. 27 L.R. 39/2000
FI	PALAZZUOLO SUL SENIO	55727	CF	92	93		LOCALITA' CASSETTA DI TIARA - I DIACCI SNC	ART. 27 L.R. 39/2000
FI	PALAZZUOLO SUL SENIO	56943	CF	92	95		LOC. CASSETTA DI TIARA DIACCI SNC	ART. 27 L.R. 39/2000
FI	REGGELLO	57326	CF	53	32		LOC. SANT'ANTONIO SNC	ART. 27 L.R. 39/2000
FI	SAN GODENZO	57339	CF	32	77		LOC. VAL DI CASTELLANA	ART. 27 L.R. 39/2000
FI	SAN GODENZO	57338	CF	32	78		LOC. VAL DI CASTELLANA	ART. 27 L.R. 39/2000
FI	SAN GODENZO	57424	CF	64	55		LOCALITA' SASSELLO SNC	ART. 27 L.R. 39/2000
FI	SAN GODENZO	1402	CF	69	53	1	LOC. LA CASINA DEL PRETAGNOLO	ART. 27 L.R. 39/2000
FI	SAN GODENZO	1401	CF	69	53	2	LOC. LA CASINA DEL PRETAGNOLO	ART. 27 L.R. 39/2000
FI	SAN GODENZO	1404	CF	69	55		LOC. LA CASINA DEL PRETAGNOLO	ART. 27 L.R. 39/2000
FI	SAN GODENZO	57425	CF	81	90		LOC. RIPALTA	ART. 27 L.R. 39/2000
FI	SAN GODENZO	57426	CF	81	51		LOC. RIPALTA	ART. 27 L.R. 39/2000
GR	ARCIDOSSO	59422	CF	52	46		VIA AQUILANA	ART. 27 L.R. 39/2000
GR	ARCIDOSSO	59423	CF	52	49		VIA AQUILANA	ART. 27 L.R. 39/2000
GR	CASTELL'AZZARA	59825	CF	16	173		LOCALITA' IL RIGO SNC	ART. 27 L.R. 39/2000
GR	CINIGIANO	60296	CF	123	8		PODERE SAN MARTINO, SN	ART. 27 L.R. 39/2000
GR	FOLLONICA	171	CF	1	14		VIA DI MONTIONI N.5	ART. 27 L.R. 39/2000
GR	FOLLONICA	57498	CF	1	30		LOC. MONTIONI	ART. 27 L.R. 39/2000
GR	FOLLONICA	57501	CF	1	68	2	LOC. POGGIO SENTINELLA 69	ART. 27 L.R. 39/2000
GR	FOLLONICA	57502	CF	1	68	3	LOC. POGGIO SENTINELLA 69	ART. 27 L.R. 39/2000
GR	FOLLONICA	57503	CF	1	68	4	LOC. POGGIO SENTINELLA 69	ART. 27 L.R. 39/2000
GR	FOLLONICA	57505	CF	10	9	2	LOC. PALAZZI SNC	ART. 27 L.R. 39/2000
GR	FOLLONICA	57506	CF	10	9	3	LOC. PALAZZI SNC	ART. 27 L.R. 39/2000
GR	FOLLONICA	57507	CF	10	9	4	LOC. PALAZZI SNC	ART. 27 L.R. 39/2000
GR	FOLLONICA	57499	CF	8	32		LOC. VALLI	ART. 27 L.R. 39/2000
GR	MASSA MARITTIMA	57520	CF	100	5		PODERE CASA MORANDI SNC	ART. 27 L.R. 39/2000
GR	MASSA MARITTIMA	57519	CF	101	21		PODERE BUFALONA SNC	ART. 27 L.R. 39/2000
GR	MASSA MARITTIMA	57518	CF	101	31		PODERE BUFALONA SNC	ART. 27 L.R. 39/2000
GR	MASSA MARITTIMA	57517	CF	103	19		PODERE BUFALONA SNC	ART. 27 L.R. 39/2000
GR	MASSA MARITTIMA	57514	CF	184	19	2	PODERE LE VENELLE SNC	ART. 27 L.R. 39/2000
GR	MASSA MARITTIMA	57516	CF	184	19	3	PODERE LE VENELLE SNC	ART. 27 L.R. 39/2000
GR	MASSA MARITTIMA	57515	CF	184	19	4	PODERE LE VENELLE SNC	ART. 27 L.R. 39/2000
GR	MASSA MARITTIMA	144	CF	48	29	4	VIA SARZANESE N.56	ART. 27 L.R. 39/2000
GR	MASSA MARITTIMA	145	CF	48	29	5	VIA SARZANESE N.56	ART. 27 L.R. 39/2000
GR	MASSA MARITTIMA	57572	CF	48	38	3		ART. 27 L.R. 39/2000
GR	MASSA MARITTIMA	57573	CF	48	38	4		ART. 27 L.R. 39/2000
GR	MASSA MARITTIMA	57574	CF	48	38	5		ART. 27 L.R. 39/2000
GR	MASSA MARITTIMA	57575	CF	48	38	7		ART. 27 L.R. 39/2000
GR	MASSA MARITTIMA	57577	CF	48	38	2		ART. 27 L.R. 39/2000
GR	MASSA MARITTIMA	57578	CF	48	38	3	PODERE MOCAI SNC	ART. 27 L.R. 39/2000
GR	MASSA MARITTIMA	57579	CF	49	72			ART. 27 L.R. 39/2000
GR	MASSA MARITTIMA	57508	CF	59	10			ART. 27 L.R. 39/2000
GR	MASSA MARITTIMA	57579	CF	59	53			ART. 27 L.R. 39/2000
GR	MASSA MARITTIMA	57881	CF	59	74			ART. 27 L.R. 39/2000
GR	MASSA MARITTIMA	57882	CF	59	74			ART. 27 L.R. 39/2000
GR	MASSA MARITTIMA	57883	CF	59	86			ART. 27 L.R. 39/2000
GR	MASSA MARITTIMA	57884	CF	60	109			ART. 27 L.R. 39/2000
GR	MASSA MARITTIMA	154	CF	60	18	4	VIA SARZANESE N.66	ART. 27 L.R. 39/2000
GR	MASSA MARITTIMA	57534	CF	62	118		PODERE FILICIAIE SNC	ART. 27 L.R. 39/2000
GR	MASSA MARITTIMA	163	CF	62	12	2		ART. 27 L.R. 39/2000

PROVINCIA	COMUNE	ID	TIPO CATASTO	FOGLIO	P. LLA	SUB.	INDIRIZZO CENSUARIO	USO PRINCIPALE
GR	MASSA MARITTIMA	58845	CF	62	168		PODERE FONTALCINALDO SNC	ART. 27 L.R. 39/2000
GR	MASSA MARITTIMA	153	CF	62	17	3	LOC. ISPANTO SNC	ART. 27 L.R. 39/2000
GR	MASSA MARITTIMA	57536	CF	62	172		STRADA PROV.LE MASSA MONTIERI	ART. 27 L.R. 39/2000
GR	MASSA MARITTIMA	894	CF	62	18	2	STRADA PROV.LE MASSA MONTIERI	ART. 27 L.R. 39/2000
GR	MASSA MARITTIMA	895	CF	62	18	3	STRADA PROV.LE MASSA MONTIERI	ART. 27 L.R. 39/2000
GR	MASSA MARITTIMA	896	CF	62	18	4	STRADA PROV.LE MASSA MONTIERI	ART. 27 L.R. 39/2000
GR	MASSA MARITTIMA	897	CF	62	18	5	STRADA PROV.LE MASSA MONTIERI	ART. 27 L.R. 39/2000
GR	MASSA MARITTIMA	898	CF	62	18	6	STRADA PROV.LE MASSA MONTIERI	ART. 27 L.R. 39/2000
GR	MASSA MARITTIMA	157	CF	62	180	5	PODERE TROSCIONE SNC	ART. 27 L.R. 39/2000
GR	MASSA MARITTIMA	57539	CF	62	55	2	PODERE TROSCIONE SNC	ART. 27 L.R. 39/2000
GR	MASSA MARITTIMA	57540	CF	62	55	3	PODERE TROSCIONE SNC	ART. 27 L.R. 39/2000
GR	MASSA MARITTIMA	57537	CF	62	60			ART. 27 L.R. 39/2000
GR	MASSA MARITTIMA	57535	CF	62	96			ART. 27 L.R. 39/2000
GR	MASSA MARITTIMA	57524	CF	71	32		STRADA VICINALE CIPOLLERI MINIERA SNC	ART. 27 L.R. 39/2000
GR	MASSA MARITTIMA	57565	CF	72	25			ART. 27 L.R. 39/2000
GR	MASSA MARITTIMA	57530	CF	73	17	2	PODERE CASA MORANDI SNC	ART. 27 L.R. 39/2000
GR	MASSA MARITTIMA	57531	CF	73	17	3	PODERE CASA MORANDI SNC	ART. 27 L.R. 39/2000
GR	MASSA MARITTIMA	57532	CF	73	17	4	PODERE CASA MORANDI SNC	ART. 27 L.R. 39/2000
GR	MASSA MARITTIMA	57533	CF	73	17	5	PODERE CASA MORANDI SNC	ART. 27 L.R. 39/2000
GR	MASSA MARITTIMA	59652	CF	73	30		PODERE CASA MORANDI SNC	ART. 27 L.R. 39/2000
GR	MASSA MARITTIMA	57527	CF	74	26		PODERE CASTELLACCIA SNC	ART. 27 L.R. 39/2000
GR	MASSA MARITTIMA	57586	CF	75	43		PODERE CASALE SNC	ART. 27 L.R. 39/2000
GR	MASSA MARITTIMA	57526	CF	77	4		PODERE CROCE ALLA SELVA SNC	ART. 27 L.R. 39/2000
GR	MASSA MARITTIMA	57525	CF	81	8		PODERE CROCE ALLA SELVA SNC	ART. 27 L.R. 39/2000
GR	MASSA MARITTIMA	57521	CF	83	6		PODERE SANTA MARIA n. 29	ART. 27 L.R. 39/2000
GR	MASSA MARITTIMA	58506	CF	91	94	1		ART. 27 L.R. 39/2000
GR	MONTEROTONDO	MARITTIMO57590	CF	14	25		STRADA REG.LE 388 VAL DI CORNIA SNC	ART. 27 L.R. 39/2000
GR	MONTEROTONDO	MARITTIMO156	CF	28	26	2	STRADA REG.LE 388 VAL DI CORNIA SNC	ART. 27 L.R. 39/2000
GR	MONTEROTONDO	MARITTIMO1704	CF	28	26	3		ART. 27 L.R. 39/2000
GR	MONTEROTONDO	MARITTIMO57591	CF	28	26			ART. 27 L.R. 39/2000
GR	MONTEROTONDO	MARITTIMO57593	CF	37	61		LOCALITA' FRASSINE SNC	ART. 27 L.R. 39/2000
GR	MONTEROTONDO	MARITTIMO57594	CF	40	19			ART. 27 L.R. 39/2000
GR	MONTEROTONDO	MARITTIMO57595	CF	40	33			ART. 27 L.R. 39/2000
GR	MONTEROTONDO	MARITTIMO57596	CF	48	36			ART. 27 L.R. 39/2000
GR	MONTEROTONDO	MARITTIMO57597	CF	49	35			ART. 27 L.R. 39/2000
GR	MONTEROTONDO	MARITTIMO56734	CF	51	149		LOC. SERRAIOLA SNC	ART. 27 L.R. 39/2000
GR	MONTEROTONDO	MARITTIMO57598	CF	53	132			ART. 27 L.R. 39/2000
GR	MONTEROTONDO	MARITTIMO57599	CF	55	65			ART. 27 L.R. 39/2000
GR	MONTEROTONDO	MARITTIMO57600	CF	55	97			ART. 27 L.R. 39/2000
GR	MONTEROTONDO	MARITTIMO57601	CF	56	36			ART. 27 L.R. 39/2000
GR	MONTEROTONDO	MARITTIMO57602	CF	56	71			ART. 27 L.R. 39/2000
GR	MONTEROTONDO	MARITTIMO57603	CF	56	77			ART. 27 L.R. 39/2000
GR	MONTEROTONDO	MARITTIMO57604	CF	57	11			ART. 27 L.R. 39/2000
GR	MONTEROTONDO	MARITTIMO57605	CF	57	14			ART. 27 L.R. 39/2000
GR	MONTEROTONDO	MARITTIMO57606	CF	57	15			ART. 27 L.R. 39/2000
GR	MONTEROTONDO	MARITTIMO57607	CF	57	26			ART. 27 L.R. 39/2000
GR	MONTEROTONDO	MARITTIMO56897	CF	57	43	2	LOC. POGGIO SAN CARLO SNC	ART. 27 L.R. 39/2000
GR	MONTEROTONDO	MARITTIMO56896	CF	57	43	3	LOC. POGGIO SAN CARLO SNC	ART. 27 L.R. 39/2000
GR	MONTEROTONDO	MARITTIMO57608	CF	57	72			ART. 27 L.R. 39/2000
GR	ROCCASTRADA	59643	CF	191	76	1	LOC. PADULETTO DI SOTTO SNC	ART. 27 L.R. 39/2000
GR	ROCCASTRADA	59641	CF	191	82	1	LOC. PADULETTO DI SOTTO SNC	ART. 27 L.R. 39/2000
GR	ROCCASTRADA	59642	CF	191	83	1	LOCALITA' PAGIANO DI SOTTO SNC	ART. 27 L.R. 39/2000
GR	ROCCASTRADA	57610	CF	5	59			ART. 27 L.R. 39/2000
GR	SCARLINO	56763	CF	39	99		VIA DELLE COLACCHIE	ART. 27 L.R. 39/2000
GR	SCARLINO	59227	CF	42	196		LOC. PUNTONO	ART. 27 L.R. 39/2000

PROVINCIA	COMUNE	ID	TIPO CATASTO	FOGLIO	P. LLA	SUB.	INDIRIZZO CENSUARIO	USO PRINCIPALE
GR	SCARLINO	59239	CF	43	42	1	LOC. BOTRONA	ART. 27 L.R. 39/2000
GR	SCARLINO	59240	CF	43	42	2	LOCALITA' CASALINO	ART. 27 L.R. 39/2000
GR	SCARLINO	56236	CF	43	42	3	LOCALITA' CASALINO	ART. 27 L.R. 39/2000
GR	SCARLINO	56237	CF	43	42	4	LOCALITA' CASALINO	ART. 27 L.R. 39/2000
GR	SCARLINO	56238	CF	43	42	5	LOCALITA' CASALINO	ART. 27 L.R. 39/2000
GR	SCARLINO	374	CF	49	191	5	VIALE PANORAMICO SNC	ART. 27 L.R. 39/2000
GR	SCARLINO	42	CF	54	32	2	VIA NICCOLETTA	ART. 27 L.R. 39/2000
GR	SCARLINO	56863	CF	54	370	1	LOC. TERRA ROSSA	ART. 27 L.R. 39/2000
GR	SCARLINO	1409	CF	54	558	1	VIA DI PORTIGLIONI	ART. 27 L.R. 39/2000
GR	SCARLINO	55725	CF	54	576	2	VIA DI PORTIGLIONI	ART. 27 L.R. 39/2000
GR	SCARLINO	55726	CF	55	348	2	LOCALITA' PUNTONO 61	ART. 27 L.R. 39/2000
GR	SCARLINO	387	CF	55	348	3	LOCALITA' PUNTONO 61	ART. 27 L.R. 39/2000
GR	SCARLINO	58114	CF	59	13	8	LOC. SANTA LUCIA	ART. 27 L.R. 39/2000
GR	SCARLINO	58224	CF	60	39	3	LOCALITA' SANTA LUCIA SNC	ART. 27 L.R. 39/2000
GR	SCARLINO	58152	CF	61	13	3	LARGO CALVIOLINA SNC	ART. 27 L.R. 39/2000
GR	SCARLINO	59246	CF	61	87	8	VIA DELLE COLLACCHIE 33	ART. 27 L.R. 39/2000
GR	SCARLINO	58115	CF	62	28	2	LOC. PIAN D'ALMA	ART. 27 L.R. 39/2000
GR	SCARLINO	58117	CF	64	105	2	LOCALITA' PIAN D'ALMA	ART. 27 L.R. 39/2000
GR	SCARLINO	58118	CF	65	105	3	LOCALITA' PIAN D'ALMA	ART. 27 L.R. 39/2000
GR	SCARLINO	56858	CF	65	163	3	LOCALITA' PIAN D'ALMA, snc	ART. 27 L.R. 39/2000
GR	SCARLINO	57852	CF	66	185	2	LOCALITA' PIAN D'ALMA	ART. 27 L.R. 39/2000
GR	SCARLINO	1750	CF	66	4	4	LOC. SERRATE - PIAN D'ALMA	ART. 27 L.R. 39/2000
GR	SCARLINO	1751	CF	66	4	3	LOC. SERRATE - PIAN D'ALMA	ART. 27 L.R. 39/2000
LI	BIBBONA	843	CF	38	50	50	VIA DI CASETTA	ART. 27 L.R. 39/2000
LI	BIBBONA	841	CF	50	56	56	VIA DEL CAMPO	ART. 27 L.R. 39/2000
LI	BIBBONA	840	CF	51	45	45	STRADA VICINALE DELLA SASSA	ART. 27 L.R. 39/2000
LI	BIBBONA	842	CF	51	46	48	VIA DELLA SASSA	ART. 27 L.R. 39/2000
LI	BIBBONA	839	CF	51	48	48	VIA DEI BOLGHERI	ART. 27 L.R. 39/2000
LI	CAMPO NELL'ELBA	58435	CF	3	227	5	VIA DEL CASOTTO SNC	ART. 27 L.R. 39/2000
LI	LIVORNO	769	CF	52	23	6	VIA DELLA VALLE BENEDETTA	ART. 27 L.R. 39/2000
LI	LIVORNO	771	CF	52	23	7	VIA DELLA VALLE BENEDETTA	ART. 27 L.R. 39/2000
LI	LIVORNO	55866	CF	52	232	601	VIA DELLA VALLE BENEDETTA	ART. 27 L.R. 39/2000
LI	LIVORNO	773	CF	52	35	2	VIA DELLE VALLICELLE	ART. 27 L.R. 39/2000
LI	LIVORNO	772	CF	52	35	3	VIA DELLA SAMBUCA	ART. 27 L.R. 39/2000
LI	LIVORNO	55838	CF	52	46	602	VIA DELLA SAMBUCA	ART. 27 L.R. 39/2000
LI	LIVORNO	55863	CF	52	46	603	VIA DELLE VALLICELLE	ART. 27 L.R. 39/2000
LI	LIVORNO	55864	CF	52	46	604	VIA DELLE VALLICELLE	ART. 27 L.R. 39/2000
LI	LIVORNO	55867	CF	52	46	604	VIA DELLE VALLICELLE	ART. 27 L.R. 39/2000
LI	LIVORNO	55868	CF	77	53	602	VIA DELLE VALLICELLE	ART. 27 L.R. 39/2000
LI	LIVORNO	55869	CF	77	53	603	VIA DEL CHIONA N.10	ART. 27 L.R. 39/2000
LI	LIVORNO	55873	CF	83	12	603	VIA VALLE DEL CHIONA N.24	ART. 27 L.R. 39/2000
LI	LIVORNO	55874	CF	83	12	603	VIA VALLE DEL CHIONA N.24	ART. 27 L.R. 39/2000
LI	LIVORNO	55875	CF	83	12	604	VIA VALLE DEL CHIONA N.24	ART. 27 L.R. 39/2000
LI	LIVORNO	55876	CF	83	12	605	VIA VALLE DEL CHIONA N.24	ART. 27 L.R. 39/2000
LI	LIVORNO	55877	CF	83	31	602	VIA VALLE DEL CHIONA N.52	ART. 27 L.R. 39/2000
LI	LIVORNO	55878	CF	83	31	603	VIA VALLE DEL CHIONA N.52	ART. 27 L.R. 39/2000
LI	LIVORNO	55879	CF	83	31	604	VIA VALLE DEL CHIONA N.52	ART. 27 L.R. 39/2000
LI	LIVORNO	55880	CF	83	31	605	VIA VALLE DEL CHIONA N.52	ART. 27 L.R. 39/2000
LI	LIVORNO	55881	CF	83	31	606	VIA VALLE DEL CHIONA N.52	ART. 27 L.R. 39/2000
LI	LIVORNO	55882	CF	83	31	607	VIA VALLE DEL CHIONA N.52	ART. 27 L.R. 39/2000
LI	LIVORNO	55883	CF	83	47	602	VIA VALLE DEL CHIONA N.40	ART. 27 L.R. 39/2000
LI	LIVORNO	55884	CF	83	47	603	VIA VALLE DEL CHIONA N.40	ART. 27 L.R. 39/2000
LI	LIVORNO	55885	CF	83	47	604	VIA VALLE DEL CHIONA N.40	ART. 27 L.R. 39/2000
LI	LIVORNO	55886	CF	83	47	605	VIA VALLE DEL CHIONA N.40	ART. 27 L.R. 39/2000

PROVINCIA	COMUNE	ID	TIPO CATASTO	FOGLIO	P. LLA	SUB.	INDIRIZZO CENSUARIO	USO PRINCIPALE
LI	LIVORNO	55887	CF	83	47	606	VIA VALLE DEL CHIOMA N.40	ART. 27 L.R. 39/2000
LI	LIVORNO	55888	CF	83	47	607	VIA VALLE DEL CHIOMA N.40	ART. 27 L.R. 39/2000
LI	LIVORNO	55889	CF	83	47	608	VIA VALLE DEL CHIOMA N.40	ART. 27 L.R. 39/2000
LI	LIVORNO	55890	CF	83	67	601	VIA VALLE DEL CHIOMA N.36	ART. 27 L.R. 39/2000
LI	LIVORNO	55891	CF	83	67	602	VIA VALLE DEL CHIOMA N.36	ART. 27 L.R. 39/2000
LI	LIVORNO	55892	CF	83	67	603	VIA VALLE DEL CHIOMA N.36	ART. 27 L.R. 39/2000
LI	LIVORNO	55893	CF	83	67	604	VIA VALLE DEL CHIOMA N.36	ART. 27 L.R. 39/2000
LI	LIVORNO	55894	CF	83	67	605	VIA VALLE DEL CHIOMA N.36	ART. 27 L.R. 39/2000
LI	LIVORNO	55869	CF	83	9	602	VIA VALLE DEL CHIOMA N.16	ART. 27 L.R. 39/2000
LI	LIVORNO	55870	CF	83	9	603	VIA VALLE DEL CHIOMA N.16	ART. 27 L.R. 39/2000
LI	LIVORNO	55871	CF	83	9	604	VIA VALLE DEL CHIOMA N.16	ART. 27 L.R. 39/2000
LI	LIVORNO	55872	CF	83	9	605	VIA VALLE DEL CHIOMA N.16	ART. 27 L.R. 39/2000
LI	PORTO AZZURRO	58987	CF	2	306		LOCALITA' SASSI TURCHINI SNC	ART. 27 L.R. 39/2000
LI	PORTO AZZURRO	57614	CF	2	40			ART. 27 L.R. 39/2000
LI	PORTO AZZURRO	57615	CF	2	41			ART. 27 L.R. 39/2000
LI	SUVERETO	57617	CF	59	2	602		ART. 27 L.R. 39/2000
LI	SUVERETO	57618	CF	59	2	603		ART. 27 L.R. 39/2000
LI	SUVERETO	57619	CF	59	59	602		ART. 27 L.R. 39/2000
LI	SUVERETO	59208	CF	70	62	602	LOC. CASETTINA DI MONTIONI N. 227	ART. 27 L.R. 39/2000
LI	SUVERETO	59209	CF	70	62	603	LOC. CASETTINA DI MONTIONI N. 227	ART. 27 L.R. 39/2000
LI	SUVERETO	59258	CF	70	71	601	LOC. MONTIONI SNC	ART. 27 L.R. 39/2000
LI	SUVERETO	59259	CF	70	73	603	LOC. MONTIONI SNC	ART. 27 L.R. 39/2000
LI	SUVERETO	59263	CF	70	76	603	LOC. MONTIONI SNC	ART. 27 L.R. 39/2000
LI	SUVERETO	1849	CF	71	12	602	LOC. MARCITOIO PIAN DI FONTE	ART. 27 L.R. 39/2000
LI	SUVERETO	1850	CF	71	12	603	LOC. MARCITOIO PIAN DI FONTE	ART. 27 L.R. 39/2000
LU	BAGNI DI LUCCA	404	CF	10	308		VIA SALA SNC	ART. 27 L.R. 39/2000
LU	BAGNI DI LUCCA	58170	CF	19	164		VIA SALA SNC	ART. 27 L.R. 39/2000
LU	BAGNI DI LUCCA	57990	CF	28	193		LOC. PONTE A GAIO n. SN	ART. 27 L.R. 39/2000
LU	BARGA	57791	CF	1	221		LOCALITA' MONTEBOINO N. 1	ART. 27 L.R. 39/2000
LU	BARGA	57664	CF	1	222		LOCALITA' VETRICIA SNC	ART. 27 L.R. 39/2000
LU	BARGA	57665	CF	1	223		LOCALITA' VETRICIA n. 1	ART. 27 L.R. 39/2000
LU	CAPANNORI	88	CF	163	828		LOC. VORNO	ART. 27 L.R. 39/2000
LU	CASTIGLIONE DI GARFAGNAN	58470	CF	1	1643		LOC. ARCIANA DI FONDO	ART. 27 L.R. 39/2000
LU	CASTIGLIONE DI GARFAGNAN	708	CF	21	1638		LOC. ARCIANA	ART. 27 L.R. 39/2000
LU	CASTIGLIONE DI GARFAGNAN	700	CF	21	1642		LOC. ARCIANA	ART. 27 L.R. 39/2000
LU	CASTIGLIONE DI GARFAGNAN	704	CF	21	1643		LOC. ARCIANA	ART. 27 L.R. 39/2000
LU	CASTIGLIONE DI GARFAGNAN	703	CF	21	1644		LOC. ARCIANA DI FONDO	ART. 27 L.R. 39/2000
LU	CASTIGLIONE DI GARFAGNAN	702	CF	21	1645		LOC. ARCIANA	ART. 27 L.R. 39/2000
LU	CASTIGLIONE DI GARFAGNAN	697	CF	21	1646		LOC. ARCIANA	ART. 27 L.R. 39/2000
LU	CASTIGLIONE DI GARFAGNAN	701	CF	21	1647		LOC. ARCIANA	ART. 27 L.R. 39/2000
LU	CASTIGLIONE DI GARFAGNAN	706	CF	4	1087		LOC. BARRELLONE DELL'ORSO	ART. 27 L.R. 39/2000
LU	CASTIGLIONE DI GARFAGNAN	705	CF	4	1088	4	LOC. LA BANDITA	ART. 27 L.R. 39/2000
LU	CASTIGLIONE DI GARFAGNAN	58280	CF	5	1089		LOCALITA' BURIGONE	ART. 27 L.R. 39/2000
LU	CASTIGLIONE DI GARFAGNAN	707	CF	5	1088		LOCALITA' BURIGONE	ART. 27 L.R. 39/2000
LU	COREGLIA ANTELMINELLI	1641	CF	13	76		LOC. BURIGONE DELL'ORSO	ART. 27 L.R. 39/2000
LU	COREGLIA ANTELMINELLI	58868	CF	22	1170	1	MACCHIA DEI POZZI SNC	ART. 27 L.R. 39/2000
LU	COREGLIA ANTELMINELLI	45	CF	22	545	1	LOCALITA' A.MORA SNC	ART. 27 L.R. 39/2000
LU	FOSCIANDORA	713	CF	11	4877		LOCALITA' A.MORA, SNC	ART. 27 L.R. 39/2000
LU	FOSCIANDORA	710	CF	11	4878		LOC. CIVAGO DI SOTTO	ART. 27 L.R. 39/2000
LU	FOSCIANDORA	709	CF	3	4861		LOC. COLLE BOTTEGA	ART. 27 L.R. 39/2000
LU	FOSCIANDORA	711	CF	3	4866		LOC. CASTAGNOLA	ART. 27 L.R. 39/2000
LU	PIAZZA AL SERCHIO	725	CF	3	4868	1	LOC. VALIBONA	ART. 27 L.R. 39/2000
LU	PIAZZA AL SERCHIO	726	CF	12	1291		LOC. LA GROTTA	ART. 27 L.R. 39/2000
LU	PIAZZA AL SERCHIO	724	CF	12	1291	2	LOC. LA GROTTA	ART. 27 L.R. 39/2000
LU	PIAZZA AL SERCHIO		CF	6	216		LOC. IL CASINO	ART. 27 L.R. 39/2000

PROVINCIA	COMUNE	ID	TIPO CATASTO	FOGLIO	P. LLA	SUB.	INDIRIZZO CENSUARIO	USO PRINCIPALE
LU	PIAZZA AL SERCHIO	720	CF	8	209		LOC. FETOLA	ART. 27 L.R. 39/2000
LU	PIAZZA AL SERCHIO	719	CF	8	210		LOC. FETOLA	ART. 27 L.R. 39/2000
LU	PIAZZA AL SERCHIO	721	CF	8	211		LOC. FETOLA	ART. 27 L.R. 39/2000
LU	PIAZZA AL SERCHIO	722	CF	8	212		LOC. IL MONTE	ART. 27 L.R. 39/2000
LU	PIAZZA AL SERCHIO	723	CF	8	213		LOC. FETOLA	ART. 27 L.R. 39/2000
LU	PIEVE FOSCIANA	741	CF	12	6940		LOC. BOIANA	ART. 27 L.R. 39/2000
LU	PIEVE FOSCIANA	745	CF	12	6947		LOC. VETRICEITINA	ART. 27 L.R. 39/2000
LU	PIEVE FOSCIANA	729	CF	12	6948		LOC. LA BARCETTA	ART. 27 L.R. 39/2000
LU	PIEVE FOSCIANA	748	CF	13	6925		LOC. IL CORNO	ART. 27 L.R. 39/2000
LU	PIEVE FOSCIANA	746	CF	13	6944		LOC. IL CORNO	ART. 27 L.R. 39/2000
LU	PIEVE FOSCIANA	731	CF	18	6941		LOC. FORNORI	ART. 27 L.R. 39/2000
LU	PIEVE FOSCIANA	730	CF	18	6942		LOC. FORNORI	ART. 27 L.R. 39/2000
LU	PIEVE FOSCIANA	740	CF	18	6943		LOC. FORNORI	ART. 27 L.R. 39/2000
LU	PIEVE FOSCIANA	732	CF	18	6951		LOC. FORNORI	ART. 27 L.R. 39/2000
LU	PIEVE FOSCIANA	745	CF	18	6952		LOC. FORNORI RIFUGIO	ART. 27 L.R. 39/2000
LU	PIEVE FOSCIANA	739	CF	18	6953		LOC. FORNORI	ART. 27 L.R. 39/2000
LU	PIEVE FOSCIANA	728	CF	18	6954		LOC. FORNORI	ART. 27 L.R. 39/2000
LU	PIEVE FOSCIANA	738	CF	5	6955		LOC. CERASA DI SOPRA	ART. 27 L.R. 39/2000
LU	PIEVE FOSCIANA	730	CF	5	6956	1	LOC. CERASA DI SOTTO	ART. 27 L.R. 39/2000
LU	PIEVE FOSCIANA	751	CF	5	6956	3	LOC. CERASA DI SOTTO	ART. 27 L.R. 39/2000
LU	PIEVE FOSCIANA	752	CF	5	6956	2	LOC. CERASA DI SOTTO	ART. 27 L.R. 39/2000
LU	PIEVE FOSCIANA	733	CF	5	6939	1	LOC. CERASA DI SOPRA	ART. 27 L.R. 39/2000
LU	PIEVE FOSCIANA	57844	CF	5	6939	2	LOC. CERASA DI SOPRA	ART. 27 L.R. 39/2000
LU	PIEVE FOSCIANA	57845	CF	5	6939	3	LOC. CERASA DI SOPRA	ART. 27 L.R. 39/2000
LU	PIEVE FOSCIANA	57846	CF	5	6939	4	LOC. CERASA DI SOPRA	ART. 27 L.R. 39/2000
LU	PIEVE FOSCIANA	747	CF	7	6927		LOC. COLLE FACCHETTI	ART. 27 L.R. 39/2000
LU	PIEVE FOSCIANA	744	CF	7	6929		LOC. MONTE ALBANO	ART. 27 L.R. 39/2000
LU	PIEVE FOSCIANA	743	CF	7	6946	1	LOC. LE COSTE	ART. 27 L.R. 39/2000
LU	PIEVE FOSCIANA	742	CF	7	6946	2	LOC. LE COSTE	ART. 27 L.R. 39/2000
LU	SILLANO GIUNGNANO	716	CF	12	8968		LOC. CERRI	ART. 27 L.R. 39/2000
LU	SILLANO GIUNGNANO	714	CF	12	8969		LOC. MONTE TONDO	ART. 27 L.R. 39/2000
LU	SILLANO GIUNGNANO	715	CF	4	8964		LOC. MONTE TONDO	ART. 27 L.R. 39/2000
LU	SILLANO GIUNGNANO	717	CF	4	8966		LOC. MONTE TONDO	ART. 27 L.R. 39/2000
LU	SILLANO GIUNGNANO	718	CF	7	8958		LOC. COLLE CORONA	ART. 27 L.R. 39/2000
LU	SILLANO GIUNGNANO	759	CF	3	3055		LOC. BOCCA DI SCALA	ART. 27 L.R. 39/2000
LU	VILLA COLLEMANDINA	59210	CF	4	6250		LOC. ALPE DI MASSA SNC	ART. 27 L.R. 39/2000
LU	VILLA COLLEMANDINA	755	CF	4	6942		LOC. ISERA	ART. 27 L.R. 39/2000
LU	VILLA COLLEMANDINA	756	CF	4	6944		LOC. ISERA	ART. 27 L.R. 39/2000
LU	VILLA COLLEMANDINA	754	CF	4	6946	1	LOC. ISERA	ART. 27 L.R. 39/2000
LU	VILLA COLLEMANDINA	804	CF	4	6946	2	LOC. ISERA	ART. 27 L.R. 39/2000
LU	VILLA COLLEMANDINA	757	CF	7	3053		LOC. MONTE DELLA RIFUGIO	ART. 27 L.R. 39/2000
LU	VILLA COLLEMANDINA	758	CF	6	5986		LOC. GRANAIOLA	ART. 27 L.R. 39/2000
MS	CARRARA	57139	CF	2	853	1	VIA MARTIRI DELLA LIBERTÀ SNC	ART. 27 L.R. 39/2000
MS	CARRARA	57140	CF	2	853	2	VIA MARTIRI DELLA LIBERTÀ SNC	ART. 27 L.R. 39/2000
MS	MASSA	2109	CF	69	1707		VIA CAPANNELLE	ART. 27 L.R. 39/2000
MS	MASSA	2110	CF	69	1708		VIA CAPANNELLE	ART. 27 L.R. 39/2000
MS	MASSA	2111	CF	69	1711		CAPANNELLE	ART. 27 L.R. 39/2000
MS	MASSA	2112	CF	69	1712		CAPANNELLE	ART. 27 L.R. 39/2000
MS	PONTREMOLI	226	CF	11	109		PASSO DEL BRATTELLO	ART. 27 L.R. 39/2000
MS	PONTREMOLI	1763	CF	11	115		PASSO DEL BRATTELLO	ART. 27 L.R. 39/2000
PI	PONTREMOLI	1764	CF	34	667		PASSO DEL BRATTELLO	ART. 27 L.R. 39/2000
PI	CALCI	56835	CF	1	61			ART. 27 L.R. 39/2000
PI	CALCI	56806	CF	3	91			ART. 27 L.R. 39/2000
PI	CALCI	239	CF	8	25	1	VIA LA TANETA	ART. 27 L.R. 39/2000
PI	CALCI	1709	CF	8	25	2	VIA LA TANETA	ART. 27 L.R. 39/2000

PROVINCIA	COMUNE	ID	TIPO CATASTO	FOGLIO	P.LLA	SUB.	INDIRIZZO CENSUARIO	USO PRINCIPALE
PI	MONTEVERDI MARITTIMO	56396	CF	3	125	3	VIA VOLTERRANA	ART. 27 L.R. 39/2000
PI	MONTEVERDI MARITTIMO	57994	CF	4	154	1	VIA VOLTERRANA n. 35	ART. 27 L.R. 39/2000
PI	PISA	275	CF	72	100	2	LOC. SAN PIERO A GRADO - ANDRIA	ART. 27 L.R. 39/2000
PI	PISA	304	CF	72	100	3	LOC. SAN PIERO A GRADO - ANDRIA	ART. 27 L.R. 39/2000
PI	PISA	1736	CF	72	97	2	VIA LIVORNESE	ART. 27 L.R. 39/2000
PI	PISA	1737	CF	72	97	3	VIA LIVORNESE	ART. 27 L.R. 39/2000
PI	PISA	1738	CF	72	97	4	VIA LIVORNESE	ART. 27 L.R. 39/2000
PI	PISA	1739	CF	72	97	5	VIA LIVORNESE	ART. 27 L.R. 39/2000
PI	PISA	255	CF	72	98	28	VIA LIVORNESE	ART. 27 L.R. 39/2000
PI	PISA	1282	CF	87	28	45	LOC. SAN PIERO A GRADO - ANDRIA	ART. 27 L.R. 39/2000
PI	POMARANCE	72	CF	67	45	1	LOC. MONTERUFOLI	ART. 27 L.R. 39/2000
PI	POMARANCE	73	CF	130	45	2	LOC. MONTERUFOLI	ART. 27 L.R. 39/2000
PI	POMARANCE	58664	CF	130	71	1	ZONA MONTERUFOLINO SNC	ART. 27 L.R. 39/2000
PI	RIPARBELLA	1509	CF	30	40	2	LOC. PORCARECCE SNC - IL GIARDINO	ART. 27 L.R. 39/2000
PI	RIPARBELLA	1628	CF	30	41	2	LOC. PORCARECCE SNC - IL GIARDINO	ART. 27 L.R. 39/2000
PI	RIPARBELLA	1629	CF	30	41	3	LOC. PORCARECCE SNC - IL GIARDINO	ART. 27 L.R. 39/2000
PI	RIPARBELLA	1630	CF	30	41	4	LOC. PORCARECCE SNC - IL GIARDINO	ART. 27 L.R. 39/2000
PI	RIPARBELLA	1631	CF	30	41	5	LOC. PORCARECCE SNC - IL GIARDINO	ART. 27 L.R. 39/2000
PI	RIPARBELLA	58849	CF	30	43	3	LOC. PORCARECCE SNC	ART. 27 L.R. 39/2000
PI	RIPARBELLA	56740	CF	30	43	4	LOC. PORCARECCE SNC	ART. 27 L.R. 39/2000
PI	RIPARBELLA	58242	CF	30	44	1	LOCALITA' ACQUERTA SNC	ART. 27 L.R. 39/2000
PI	RIPARBELLA	58243	CF	30	46	1	LOCALITA' ACQUERTA SNC	ART. 27 L.R. 39/2000
PI	RIPARBELLA	58244	CF	30	48	1	LOCALITA' ACQUERTA SNC	ART. 27 L.R. 39/2000
PI	RIPARBELLA	58247	CF	30	51	1	LOCALITA' ACQUERTA SNC	ART. 27 L.R. 39/2000
PI	RIPARBELLA	58245	CF	49	66	1	LOCALITA' ACQUERTA SNC	ART. 27 L.R. 39/2000
PI	SANTA LUCE	56674	CF	23	49	48	VIA DEI POGGIOLI, sn	ART. 27 L.R. 39/2000
PI	SANTA LUCE	56672	CF	23	50	50	VIA DEI POGGIOLI, sn	ART. 27 L.R. 39/2000
PI	SANTA LUCE	56673	CF	23	51	51	VIA DEI POGGIOLI, sn	ART. 27 L.R. 39/2000
PI	SANTA LUCE	56675	CF	23	52	52	VIA DEI POGGIOLI, sn	ART. 27 L.R. 39/2000
PI	SANTA LUCE	56676	CF	23	53	53	VIA DEI POGGIOLI, sn	ART. 27 L.R. 39/2000
PI	SANTA LUCE	56677	CF	23	54	54	VIA DEI POGGIOLI, sn	ART. 27 L.R. 39/2000
PI	SANTA LUCE	56841	CF	34	18	18	VIA DEI POGGIOLI, sn	ART. 27 L.R. 39/2000
PI	SANTA LUCE	56842	CF	34	19	19	VIA DEI POGGIOLI, sn	ART. 27 L.R. 39/2000
PI	SANTA LUCE	56744	CF	34	20	20	VIA DEI POGGIOLI, sn	ART. 27 L.R. 39/2000
PI	SANTA LUCE	56745	CF	34	21	21	VIA DEI POGGIOLI, sn	ART. 27 L.R. 39/2000
PI	SANTA LUCE	57989	CF	35	11	11	VIA DEI POGGIOLI, sn	ART. 27 L.R. 39/2000
PI	SANTA LUCE	70	CF	42	36	1	VIA COMMERCIO SUD	ART. 27 L.R. 39/2000
PI	SANTA LUCE	58102	CF	42	40	40	VIA DEI POGGIOLI	ART. 27 L.R. 39/2000
PI	VOLTERRA	58697	CF	196	28	1	PODERE PINO	ART. 27 L.R. 39/2000
PI	VOLTERRA	1663	CF	196	28	4	RAMPA DEL PINO	ART. 27 L.R. 39/2000
PI	VOLTERRA	1664	CF	196	28	5	RAMPA DEL PINO	ART. 27 L.R. 39/2000
PI	VOLTERRA	58000	CF	212	33	1	PODERE CAPARECCIA	ART. 27 L.R. 39/2000
PI	VOLTERRA	1659	CF	235	20	2	PODERE CAPANNONE	ART. 27 L.R. 39/2000
PI	VOLTERRA	1660	CF	232	67	1	PODERE CAPANNONE	ART. 27 L.R. 39/2000
PI	VOLTERRA	58685	CF	232	67	1	PODERE CASINIERI SNC	ART. 27 L.R. 39/2000
PI	VOLTERRA	805	CF	37	61	165	STRADA VICINALE DI CAVE	ART. 27 L.R. 39/2000
PO	CANTAGALLO	593	CF	46	165	32	EX BARBERINO DI MUGELLO	ART. 27 L.R. 39/2000
PO	CANTAGALLO	58474	CF	54	32	1		ART. 27 L.R. 39/2000
PO	CANTAGALLO	58475	CF	54	32	2		ART. 27 L.R. 39/2000
PO	CANTAGALLO	58477	CF	62	14	1		ART. 27 L.R. 39/2000
PO	CANTAGALLO	58478	CF	62	14	2		ART. 27 L.R. 39/2000
PO	CANTAGALLO	58479	CF	62	14	3		ART. 27 L.R. 39/2000
PO	CANTAGALLO	58483	CF	65	35	1		ART. 27 L.R. 39/2000
PO	CANTAGALLO	58484	CF	65	35	2		ART. 27 L.R. 39/2000
PO	CANTAGALLO	58486	CF	66	40	40		ART. 27 L.R. 39/2000

PROVINCIA	COMUNE	ID	TIPO CATASTO	FOGLIO	P. LLA	SUB.	INDIRIZZO CENSUARIO	USO PRINCIPALE
PO	CANTAGALLO	592	CF	67	25	500	STRADA DI VESPAIO	ART. 27 L.R. 39/2000
PT	MONTEMURLO	581	CF	1	46		VIA DI GUZZANO	ART. 27 L.R. 39/2000
PT	ABETONE CUTIGLIANO	58451	CF	11	6		VIA PIAN DI NOVELLO	ART. 27 L.R. 39/2000
PT	ABETONE CUTIGLIANO	1717	CF	12	149	2	LOC. TAUFÌ - LA CASA SNC	ART. 27 L.R. 39/2000
PT	ABETONE CUTIGLIANO	211	CF	12	149	3	LOC. TAUFÌ - LA CASA SNC	ART. 27 L.R. 39/2000
PT	ABETONE CUTIGLIANO	57892	CF	19			LOCALITÀ LA PIAGGIA	ART. 27 L.R. 39/2000
PT	ABETONE CUTIGLIANO	57936	CF	20	272		VIA DEI CACCIATORI N. CM	ART. 27 L.R. 39/2000
PT	ABETONE CUTIGLIANO	57935	CF	20	273	3	VIA DEI CACCIATORI N. CM	ART. 27 L.R. 39/2000
PT	ABETONE CUTIGLIANO	57919	CF	20	284		VIA DEI CACCIATORI N. CM	ART. 27 L.R. 39/2000
PT	ABETONE CUTIGLIANO	57924	CF	20	288		VIA DEI CACCIATORI N. CM	ART. 27 L.R. 39/2000
PT	ABETONE CUTIGLIANO	57274	CF	21	9	1	VIA VAL DI LUCE - LOC. LAGO NERO	ART. 27 L.R. 39/2000
PT	ABETONE CUTIGLIANO	57275	CF	25	189		VIA DELLE PASTURE 11	ART. 27 L.R. 39/2000
PT	ABETONE CUTIGLIANO	57277	CF	26	113		LOC. IL VALO	ART. 27 L.R. 39/2000
PT	ABETONE CUTIGLIANO	57277	CF	34	25		LOC. TESONE	ART. 27 L.R. 39/2000
PT	ABETONE CUTIGLIANO	57276	CF	35	46	2	LOC. TESONE	ART. 27 L.R. 39/2000
PT	ABETONE CUTIGLIANO	57279	CF	35	74	3	LOC. TESONE	ART. 27 L.R. 39/2000
PT	ABETONE CUTIGLIANO	256	CF	44	313		LOC. IL VALO	ART. 27 L.R. 39/2000
PT	ABETONE CUTIGLIANO	57889	CF	6	147		PLE.FABIO DANTI	ART. 27 L.R. 39/2000
PT	ABETONE CUTIGLIANO	1718	CF	6	16	2	LOCALITÀ I TAUFÌ	ART. 27 L.R. 39/2000
PT	ABETONE CUTIGLIANO	1719	CF	6	16	3	LOC. TAUFÌ - LA CASA SNC	ART. 27 L.R. 39/2000
PT	ABETONE CUTIGLIANO	1720	CF	6	16	4	LOC. TAUFÌ - LA CASA SNC	ART. 27 L.R. 39/2000
PT	ABETONE CUTIGLIANO	1721	CF	6	16	5	LOC. TAUFÌ - LA CASA SNC	ART. 27 L.R. 39/2000
PT	ABETONE CUTIGLIANO	1627	CF	6	57		LOC. SELLETTA SNC	ART. 27 L.R. 39/2000
PT	ABETONE CUTIGLIANO	57280	CF	9	15		LOC. FORCONI	ART. 27 L.R. 39/2000
PT	ABETONE CUTIGLIANO	57281	CF	9	8		LOC. FORCONI ALTO	ART. 27 L.R. 39/2000
PT	MONTALE	57282	CF	1	57		VIA DELLA CASCINA	ART. 27 L.R. 39/2000
PT	PISTOIA	57283	CF	1	99		VIA DELLA CASCINA	ART. 27 L.R. 39/2000
PT	PISTOIA	57284	CF	1	39		VIA DELLA CASCINA	ART. 27 L.R. 39/2000
PT	PISTOIA	57285	CF	1	57		VIA DEI LAVACCHINI	ART. 27 L.R. 39/2000
PT	PISTOIA	57286	CF	11	229		VIA DEI LAVACCHINI	ART. 27 L.R. 39/2000
PT	PISTOIA	56870	CF	12	30		VIA CASA BOTTO	ART. 27 L.R. 39/2000
PT	PISTOIA	57287	CF	13	181		VIA DEL PIANACCIO	ART. 27 L.R. 39/2000
PT	PISTOIA	76	CF	16	13	1	VIA DEL PIANACCIO	ART. 27 L.R. 39/2000
PT	PISTOIA	775	CF	16	13	2	VIA LACIOLE - PIAN DI SERRA	ART. 27 L.R. 39/2000
PT	PISTOIA	598	CF	16	16		VIA LACIOLE - PIAN DI SERRA	ART. 27 L.R. 39/2000
PT	PISTOIA	56869	CF	16	67		VIA LACIOLE - PIAN DI SERRA	ART. 27 L.R. 39/2000
PT	PISTOIA	57288	CF	16	67		VIA DA PRACCHIA ALLA COLLINA	ART. 27 L.R. 39/2000
PT	PISTOIA	57289	CF	21	11		VIA DI CAMPOROTONDO	ART. 27 L.R. 39/2000
PT	PISTOIA	57291	CF	21	9		VIA DI CAMPOROTONDO	ART. 27 L.R. 39/2000
PT	PISTOIA	57292	CF	22	11		VIA DI CAMPOROTONDO	ART. 27 L.R. 39/2000
PT	PISTOIA	57292	CF	22	17	2	VIA DI CAMPOROTONDO	ART. 27 L.R. 39/2000
PT	PISTOIA	1758	CF	24	17	3	VIA DI CAMPOROTONDO	ART. 27 L.R. 39/2000
PT	PISTOIA	1759	CF	24	17	4	VIA DI CAMPOROTONDO	ART. 27 L.R. 39/2000
PT	PISTOIA	1760	CF	24	17		VIA DI CAMPOROTONDO	ART. 27 L.R. 39/2000
PT	PISTOIA	208	CF	24	21		LOC. LE CASETTINE	ART. 27 L.R. 39/2000
PT	PISTOIA	57295	CF	34	13		VIA VECCHIA BOLOGNESE	ART. 27 L.R. 39/2000
PT	PISTOIA	57294	CF	34	19		VIA SILLORA	ART. 27 L.R. 39/2000
PT	PISTOIA	57296	CF	34	19		VIA DI CAMPOROTONDO	ART. 27 L.R. 39/2000
PT	PISTOIA	57297	CF	34	51		VIA DI CAMPOROTONDO	ART. 27 L.R. 39/2000
PT	PISTOIA	57298	CF	34	52		VIA DI BOLAGO	ART. 27 L.R. 39/2000
PT	PISTOIA	57299	CF	35	76		VIA DI BOLAGO	ART. 27 L.R. 39/2000
PT	PISTOIA	57299	CF	35	78		VIA DI BOLAGO	ART. 27 L.R. 39/2000
PT	PISTOIA	57300	CF	35	79		VIA DI BOLAGO	ART. 27 L.R. 39/2000
PT	PISTOIA	57301	CF	35	80		VIA DI BOLAGO	ART. 27 L.R. 39/2000
PT	PISTOIA	57302	CF	35	94		VIA DI BOLAGO	ART. 27 L.R. 39/2000

PROVINCIA	COMUNE	ID	TIPO CATASTO	FOGLIO	P.LLA	SUB.	INDIRIZZO CENSUARIO	USO PRINCIPALE
PT	PISTOIA	57303	CF	44	20		VIA DA PRACCHIA ALLA COLLINA	ART. 27 L.R. 39/2000
PT	PISTOIA	57304	CF	44	21		VIA DA PRACCHIA ALLA COLLINA	ART. 27 L.R. 39/2000
PT	PISTOIA	56868	CF	51	27		VIA BADIA E ACQUERINO	ART. 27 L.R. 39/2000
PT	PISTOIA	89	CF	73	166	1	VIA DI CARRAIA	ART. 27 L.R. 39/2000
PT	PISTOIA	1636	CF	73	166	2	VIA DI CARRAIA	ART. 27 L.R. 39/2000
PT	PISTOIA	1637	CF	73	166	3	VIA DI CARRAIA SNC	ART. 27 L.R. 39/2000
PT	PISTOIA	1638	CF	73	166	4	VIA DI CARRAIA SNC	ART. 27 L.R. 39/2000
PT	PISTOIA	1639	CF	73	166	5	VIA DI CARRAIA SNC	ART. 27 L.R. 39/2000
PT	PISTOIA	1640	CF	73	166	6	VIA DI CARRAIA SNC	ART. 27 L.R. 39/2000
PT	PISTOIA	57306	CF	73	559	2	VIA DI CARRAIA	ART. 27 L.R. 39/2000
PT	PISTOIA	57307	CF	73	559	3	VIA DI CARRAIA	ART. 27 L.R. 39/2000
PT	PISTOIA	57693	CF	73	665		VIA DI CARRAIA	ART. 27 L.R. 39/2000
PT	PISTOIA	57694	CF	73	666		VIA DI CARRAIA	ART. 27 L.R. 39/2000
PT	PISTOIA	57695	CF	73	667		VIA DI CARRAIA	ART. 27 L.R. 39/2000
PT	PISTOIA	57696	CF	73	668		VIA DI CARRAIA	ART. 27 L.R. 39/2000
PT	PISTOIA	57692	CF	73	669		VIA DI CARRAIA	ART. 27 L.R. 39/2000
PT	PISTOIA	57308	CF	6	49		VIA CASA RICCIO	ART. 27 L.R. 39/2000
PT	PISTOIA	57309	CF	6	50		VIA CASA RICCIO	ART. 27 L.R. 39/2000
PT	PISTOIA	57310	CF	6	53		VIA CASA RICCIO	ART. 27 L.R. 39/2000
PT	PISTOIA	57311	CF	6	57		VIA CASA RICCIO	ART. 27 L.R. 39/2000
PT	PISTOIA	57312	CF	92	11		LOC. PALMOLAIO	ART. 27 L.R. 39/2000
PT	SAMBUCA PISTOIESE	1456	CF	32	96	2	LOC. CASE SARTI - IL FAGGIONE	ART. 27 L.R. 39/2000
PT	SAMBUCA PISTOIESE	1457	CF	32	96	3	LOC. CASE GIOMI SNC	ART. 27 L.R. 39/2000
PT	SAMBUCA PISTOIESE	1458	CF	32	96	4	LOC. CASE GIOMI SNC	ART. 27 L.R. 39/2000
PT	SAMBUCA PISTOIESE	56607	CF	37	162		LOC. CASA GIOMI	ART. 27 L.R. 39/2000
PT	SAMBUCA PISTOIESE	56608	CF	37	164		LOC. CASA GIOMI	ART. 27 L.R. 39/2000
PT	SAMBUCA PISTOIESE	57022	CF	37	26	5	LOC. CASA GIOMI N. 22	ART. 27 L.R. 39/2000
PT	SAMBUCA PISTOIESE	57265	CF	37	71		LOC. CASA GIOMI	ART. 27 L.R. 39/2000
PT	SAMBUCA PISTOIESE	1461	CF	37	73		LOC. CASE GIOMI SNC	ART. 27 L.R. 39/2000
PT	SAMBUCA PISTOIESE	57266	CF	37	80		LOC. CASA GIOMI	ART. 27 L.R. 39/2000
PT	SAMBUCA PISTOIESE	57267	CF	37	86		LOC. CASA GIOMI	ART. 27 L.R. 39/2000
PT	SAMBUCA PISTOIESE	57268	CF	61	13		LOC. SAN PELLEGRINO AL CASSERO	ART. 27 L.R. 39/2000
PT	SAMBUCA PISTOIESE	57269	CF	63	33		LOC. CASTIGLIONI	ART. 27 L.R. 39/2000
PT	SAMBUCA PISTOIESE	1462	CF	63	5		LOC. CASE GIOMI SNC	ART. 27 L.R. 39/2000
PT	SAMBUCA PISTOIESE	56611	CF	67	35		LOC. CASTIGLIONI	ART. 27 L.R. 39/2000
PT	SAMBUCA PISTOIESE	57270	CF	68	101		LOC. MONACHINO	ART. 27 L.R. 39/2000
PT	SAMBUCA PISTOIESE	57271	CF	71	5		LOC. ACQUERINO	ART. 27 L.R. 39/2000
PT	SAMBUCA PISTOIESE	57273	CF	75	61		LOC. MONACHINO	ART. 27 L.R. 39/2000
PT	SAMBUCA PISTOIESE	58848	CF	75	67		LOC. ALITA' MONACHINO n. CM	ART. 27 L.R. 39/2000
PT	SAN MARCELLO PITEGLIO	57313	CF	2	37		LOC. LA CASINA	ART. 27 L.R. 39/2000
PT	SAN MARCELLO PITEGLIO	788	CF	28	136	2	PODERE MAVIGLIANA	ART. 27 L.R. 39/2000
PT	SAN MARCELLO PITEGLIO	789	CF	28	136	3	PODERE MAVIGLIANA	ART. 27 L.R. 39/2000
PT	SAN MARCELLO PITEGLIO	790	CF	28	382		VIA BUTTALE	ART. 27 L.R. 39/2000
PT	SAN MARCELLO PITEGLIO	791	CF	28	384		PODERE MAVIGLIANA	ART. 27 L.R. 39/2000
PT	SAN MARCELLO PITEGLIO	784	CF	29	27		PODERE FATINI	ART. 27 L.R. 39/2000
PT	SAN MARCELLO PITEGLIO	792	CF	29	73		VIA BUTTALE	ART. 27 L.R. 39/2000
PT	SAN MARCELLO PITEGLIO	794	CF	31	10		PODERE CASACCIA	ART. 27 L.R. 39/2000
PT	SAN MARCELLO PITEGLIO	600	CF	34	7		LOC. SELVA DEI PORCI	ART. 27 L.R. 39/2000
PT	SAN MARCELLO PITEGLIO	57315	CF	4	221		LOC. MONTANARO - MARESCA	ART. 27 L.R. 39/2000
PT	SAN MARCELLO PITEGLIO	793	CF	41	122		VIA NAZIONALE	ART. 27 L.R. 39/2000
PT	SAN MARCELLO PITEGLIO	58570	CF	42	234		PODERE CASONCINO	ART. 27 L.R. 39/2000
PT	SAN MARCELLO PITEGLIO	785	CF	42	24	2	VIA PRATORSI	ART. 27 L.R. 39/2000
PT	SAN MARCELLO PITEGLIO	786	CF	42	24	3	PIAN DEI TERMINI N.27	ART. 27 L.R. 39/2000
PT	SAN MARCELLO PITEGLIO	787	CF	42	24	4	PIAN DEI TERMINI N.27	ART. 27 L.R. 39/2000

PROVINCIA	COMUNE	ID	TIPO CATASTO	FOGLIO	P.LLA	SUB.	INDIRIZZO CENSUARIO	USO PRINCIPALE
PT	SAN MARCELLO PITEGLIO	796	CF	45	116		VIA PRATORSI	ART. 27 L.R. 39/2000
PT	SAN MARCELLO PITEGLIO	58701	CF	48	405	2	VIA DEL TESO	ART. 27 L.R. 39/2000
PT	SAN MARCELLO PITEGLIO	779	CF	48	405	3	VIA DEL TESO	ART. 27 L.R. 39/2000
PT	SAN MARCELLO PITEGLIO	58700	CF	48	405	4	VIA DEL TESO	ART. 27 L.R. 39/2000
PT	SAN MARCELLO PITEGLIO	58699	CF	48	405	5	VIA DEL TESO	ART. 27 L.R. 39/2000
PT	SAN MARCELLO PITEGLIO	58698	CF	48	405	6	VIA DEL TESO	ART. 27 L.R. 39/2000
PT	SAN MARCELLO PITEGLIO	777	CF	48	69		LOC. IL VIVAI - MARESCA	ART. 27 L.R. 39/2000
PT	SAN MARCELLO PITEGLIO	1332	CF	49	49		VIA DEL TESO	ART. 27 L.R. 39/2000
PT	SAN MARCELLO PITEGLIO	609	CF	49	6	10	VIA DEL TESO SNC	ART. 27 L.R. 39/2000
PT	SAN MARCELLO PITEGLIO	610	CF	49	6	11	VIA DEL TESO SNC	ART. 27 L.R. 39/2000
PT	SAN MARCELLO PITEGLIO	603	CF	49	6	2	VIA DEL TESO SNC	ART. 27 L.R. 39/2000
PT	SAN MARCELLO PITEGLIO	604	CF	49	6	3	VIA DEL TESO SNC	ART. 27 L.R. 39/2000
PT	SAN MARCELLO PITEGLIO	605	CF	49	6	4	VIA DEL TESO SNC	ART. 27 L.R. 39/2000
PT	SAN MARCELLO PITEGLIO	606	CF	49	6	5	VIA DEL TESO SNC	ART. 27 L.R. 39/2000
PT	SAN MARCELLO PITEGLIO	601	CF	49	6	6	VIA DEL TESO SNC	ART. 27 L.R. 39/2000
PT	SAN MARCELLO PITEGLIO	602	CF	49	6	7	VIA DEL TESO SNC	ART. 27 L.R. 39/2000
PT	SAN MARCELLO PITEGLIO	607	CF	49	6	8	VIA DEL TESO SNC	ART. 27 L.R. 39/2000
PT	SAN MARCELLO PITEGLIO	608	CF	49	6	9	VIA DEL TESO SNC	ART. 27 L.R. 39/2000
PT	SAN MARCELLO PITEGLIO	1331	CF	49	7		LOC. CASETTA POLLEDRARI	ART. 27 L.R. 39/2000
PT	SAN MARCELLO PITEGLIO	599	CF	85	10		VIA PRATORSI, n. 0M	ART. 27 L.R. 39/2000
PT	SAN MARCELLO PITEGLIO	795	CF	85	12		VIA PRATORSI	ART. 27 L.R. 39/2000
PT	SAN MARCELLO PITEGLIO	797	CF	86	11		VIA PRATORSI	ART. 27 L.R. 39/2000
SI	CASOLE D'ELSA	57731	CF	128	21	2		ART. 27 L.R. 39/2000
SI	CASOLE D'ELSA	57732	CF	128	21	3		ART. 27 L.R. 39/2000
SI	CASOLE D'ELSA	57733	CF	128	21	4		ART. 27 L.R. 39/2000
SI	CASOLE D'ELSA	57734	CF	128	21	5		ART. 27 L.R. 39/2000
SI	CASOLE D'ELSA	57735	CF	128	21	6		ART. 27 L.R. 39/2000
SI	CASOLE D'ELSA	57736	CF	128	21	7		ART. 27 L.R. 39/2000
SI	CASOLE D'ELSA	57737	CF	128	21	8		ART. 27 L.R. 39/2000
SI	CASOLE D'ELSA	384	CF	128	25	3		ART. 27 L.R. 39/2000
SI	CASOLE D'ELSA	1712	CF	128	25	4		ART. 27 L.R. 39/2000
SI	CASOLE D'ELSA	196	CF	110	34		LOC. LA SELVA	ART. 27 L.R. 39/2000
SI	CASOLE D'ELSA	190	CF	128	19		LOC. LA SELVA	ART. 27 L.R. 39/2000
SI	CASOLE D'ELSA	188	CF	128	25		LOC. CINILLE	ART. 27 L.R. 39/2000
SI	CASOLE D'ELSA	189	CF	129	11		LOC. PALAZZETTO	ART. 27 L.R. 39/2000
SI	CASOLE D'ELSA	189	CF	137	6		LOC. CASE SPARSE LECCI	ART. 27 L.R. 39/2000
SI	CASOLE D'ELSA	189	CF	137	6		POGGIO ROSA - LECCINO	ART. 27 L.R. 39/2000
SI	CASOLE D'ELSA	57724	CF	138	9			ART. 27 L.R. 39/2000
SI	CASOLE D'ELSA	57725	CF	145	18			ART. 27 L.R. 39/2000
SI	CASOLE D'ELSA	57726	CF	145	42		CASE SPARSE LA SEGA	ART. 27 L.R. 39/2000
SI	CASOLE D'ELSA	59692	CF	155	88		CASE SPARSE LA SEGA SNC	ART. 27 L.R. 39/2000
SI	CASOLE D'ELSA	59616	CF	158	79			ART. 27 L.R. 39/2000
SI	CASOLE D'ELSA	57728	CF	25	3			ART. 27 L.R. 39/2000
SI	CASOLE D'ELSA	59407	CF	95	14		CASE SPARSE CECCHIVECCHI SNC	ART. 27 L.R. 39/2000
SI	CASOLE D'ELSA	191	CF	98	17		LOC. SAN MARTINO	ART. 27 L.R. 39/2000
SI	CASOLE D'ELSA	192	CF	98	28		LOC. SAN MARTINO	ART. 27 L.R. 39/2000
SI	CHIUSANO TERME	58703	CF	32	17	2	STRADA DELLA FOCE SNC	ART. 27 L.R. 39/2000
SI	CHIUSANO TERME	58704	CF	32	17	3	STRADA DELLA FOCE SNC	ART. 27 L.R. 39/2000
SI	CHIUSANO TERME	58705	CF	32	17	4	STRADA DELLA FOCE SNC	ART. 27 L.R. 39/2000
SI	CHIUSANO TERME	58706	CF	32	17	5	STRADA DELLA FOCE SNC	ART. 27 L.R. 39/2000
SI	CHIUSANO TERME	857	CF	33	2		STRADA DELLA FOCE	ART. 27 L.R. 39/2000
SI	CHIUSANO TERME	55997	CF	30	81		LOC. SAN GIOVANNESE SNC	ART. 27 L.R. 39/2000
SI	CHIUSANO TERME	1483	CF	5	21	2	LOC. LE CETINE SNC	ART. 27 L.R. 39/2000
SI	CHIUSANO TERME	1483	CF	5	34	1	LOC. LE CETINE N.4/A	ART. 27 L.R. 39/2000
SI	CHIUSANO TERME	1488	CF	5	34	2	LOC. LE CETINE N.4/A	ART. 27 L.R. 39/2000
SI	CHIUSANO TERME	1499	CF	5	34	3	LOC. LE CETINE SNC	ART. 27 L.R. 39/2000
SI	CHIUSANO TERME	1500	CF	5	34	4	LOC. LE CETINE SNC	ART. 27 L.R. 39/2000

PROVINCIA	COMUNE	ID	TIPO CATASTO	FOGLIO	P.LLA	SUB.	INDIRIZZO CENSUARIO	USO PRINCIPALE
SI	CHIUSDINO	1501	CF	5	35	1	LOC. LE CETINE SNC	ART. 27 L.R. 39/2000
SI	CHIUSDINO	1502	CF	5	35	2	LOC. LE CETINE SNC	ART. 27 L.R. 39/2000
SI	CHIUSDINO	1494	CF	5	36	1	LOC. LE CETINE SNC	ART. 27 L.R. 39/2000
SI	CHIUSDINO	1495	CF	5	36	2	LOC. LE CETINE SNC	ART. 27 L.R. 39/2000
SI	CHIUSDINO	1496	CF	5	38	1	LOC. LE CETINE SNC	ART. 27 L.R. 39/2000
SI	CHIUSDINO	57773	CF	5	41	3	LOC. LE CETINE SNC	ART. 27 L.R. 39/2000
SI	CHIUSDINO	1503	CF	5	48	2	LOC. LE CETINE SNC	ART. 27 L.R. 39/2000
SI	CHIUSDINO	1504	CF	5	48	3	LOC. LE CETINE SNC	ART. 27 L.R. 39/2000
SI	CHIUSDINO	1505	CF	5	48	4	LOC. LE CETINE SNC	ART. 27 L.R. 39/2000
SI	MONTICIANO	55742	CF	77	198		VIA DI TERZININA	ART. 27 L.R. 39/2000
SI	MONTICIANO	57839	CF	13	60		STRADA PROVINCIALE 32 DELLE PINETE	ART. 27 L.R. 39/2000
SI	MONTICIANO	1724	CF	32	29	2	LOC. TOCCHI STRADA PROV. LE DELLE PINETE	ART. 27 L.R. 39/2000
SI	MONTICIANO	1725	CF	32	29	3	LOC. TOCCHI STRADA PROV. LE DELLE PINETE	ART. 27 L.R. 39/2000
SI	MONTICIANO	1726	CF	32	29	4	LOC. TOCCHI STRADA PROV. LE DELLE PINETE	ART. 27 L.R. 39/2000
SI	MONTICIANO	1727	CF	32	29	5	LOC. TOCCHI STRADA PROV. LE DELLE PINETE	ART. 27 L.R. 39/2000
SI	MONTICIANO	1728	CF	32	29	6	LOC. TOCCHI STRADA PROV. LE DELLE PINETE	ART. 27 L.R. 39/2000
SI	MONTICIANO	1729	CF	32	29	7	LOC. TOCCHI STRADA PROV. LE DELLE PINETE	ART. 27 L.R. 39/2000
SI	MONTICIANO	1730	CF	32	29	8	LOC. TOCCHI STRADA PROV. LE DELLE PINETE	ART. 27 L.R. 39/2000
SI	MURLO	56185	CF	93	219		STRADA COMUNALE DI VALLERANO	ART. 27 L.R. 39/2000
SI	MURLO	199	CF	93	68	12	VICOLO STRETTO	ART. 27 L.R. 39/2000
SI	RADICONOLI	57945	CF	109	103			ART. 27 L.R. 39/2000
SI	RADICONOLI	57946	CF	109	104			ART. 27 L.R. 39/2000
SI	RADICONOLI	57952	CF	111	39	1		ART. 27 L.R. 39/2000
SI	RADICONOLI	57953	CF	111	39	3		ART. 27 L.R. 39/2000
SI	RADICONOLI	57956	CF	112	64			ART. 27 L.R. 39/2000
SI	RADICONOLI	59644	CF	122	42		PODERE PORCIGNANO	ART. 27 L.R. 39/2000
SI	RADICONOLI	1744	CF	17	108	2	LOC. RADICONOLI	ART. 27 L.R. 39/2000
SI	RADICONOLI	1745	CF	17	108	3	LOC. RADICONOLI	ART. 27 L.R. 39/2000
SI	RADICONOLI	55802	CF	17	108	4	LOC. PODERE LE BOLLE	ART. 27 L.R. 39/2000
SI	RADICONOLI	221	CF	17	95		LOC. RADICONOLI	ART. 27 L.R. 39/2000
SI	RADICONOLI	241	CF	52	30	1	LOC. RADICONOLI	ART. 27 L.R. 39/2000
SI	RADICONOLI	774	CF	52	30	2	LOC. RADICONOLI	ART. 27 L.R. 39/2000
SI	RADICONOLI	185	CF	58	29		LOC. SLORENZO MONTALBANO	ART. 27 L.R. 39/2000
SI	RADICONOLI	58662	CF	98	65	3	PODERE PORCIGNANO	ART. 27 L.R. 39/2000

BENI IMMOBILI INDISPONIBILI

CAT. PI-C

- TERRENI -

LE FORESTE, I VIVAI FORESTALI ED, IN GENERE, I BENI AGRICOLO-FORESTALI DI CUI ALL'ART. 22 DELLA L.R. 39/2000

PROVINCIA	COMUNE	TIPO CATASTO	FINALITA'	SUPERFICIE
AR	ANGHIARI	CT	ART. 27 L.R. 39/2000	mq. 12.320.153,00
	AREZZO		ART. 27 L.R. 39/2000	mq. 9.661.280,00
	BADIA TEDALDA		ART. 27 L.R. 39/2000	mq. 11.196.060,00
	BIBBIENA		ART. 27 L.R. 39/2000	mq. 3.689.111,00
	BIBBIENA		ART. 27 L.R. 39/2000	mq. 1.699.530,00
	CAPRESE MICHELANGELO		ART. 27 L.R. 39/2000	mq. 5.562.326,00
	CAPRESE MICHELANGELO		ART. 27 L.R. 39/2000	mq. 3.730,00
	CASTEL FOCOGNANO		ART. 27 L.R. 39/2000	mq. 2.986.730,00
	CASTEL SAN NICCOLO'		ART. 27 L.R. 39/2000	mq. 12.478.007,00
	CASTELFRANCO PIANDISCO'		ART. 27 L.R. 39/2000	mq. 4.440.470,00
	CASTELFRANCO PIANDISCO'		ART. 27 L.R. 39/2000	mq. 6.180,00
	CASTIGLION FIBOCCHI		ART. 27 L.R. 39/2000	mq. 2.832.125,00
	CASTIGLION FIORENTINO		ART. 27 L.R. 39/2000	mq. 376.308,00
	CAVRIGLIA		ART. 27 L.R. 39/2000	mq. 3.857.482,00
	CHITIGNANO		ART. 27 L.R. 39/2000	mq. 4.911.135,00
	CHIUSI DELLA VERNA		ART. 27 L.R. 39/2000	mq. 10.001.870,00
	CORTONA		ART. 27 L.R. 39/2000	mq. 3.170.010,00
	LORO CIUFFENNA		ART. 27 L.R. 39/2000	mq. 27.515.186,00
	LORO CIUFFENNA		ART. 27 L.R. 39/2000	mq. 18.320,00
	ORTIGNANO RAGGIOLO		ART. 27 L.R. 39/2000	mq. 3.223.631,00
	PIEVE SANTO STEFANO		ART. 27 L.R. 39/2000	mq. 29.174.038,00
	PIEVE SANTO STEFANO		ART. 27 L.R. 39/2000	mq. 67.550,00
	POPPI		ART. 27 L.R. 39/2000	mq. 13.122.800,00
	PRATOVECCHIO STIA		ART. 27 L.R. 39/2000	mq. 35.625.477,00
	SAN GIOVANNI VALDARNO		ART. 27 L.R. 39/2000	mq. 191.577,00
	SAN GIOVANNI VALDARNO		ART. 27 L.R. 39/2000	mq. 0,00
	SANSEPOLCRO		ART. 27 L.R. 39/2000	mq. 12.732.343,00
	SESTINO		ART. 27 L.R. 39/2000	mq. 3.013.820,00
	SUBBIANO		ART. 27 L.R. 39/2000	mq. 13.091.395,00
	TALLA		ART. 27 L.R. 39/2000	mq. 15.643.889,00
				mq. 242.612.533,00
FI	BARBERINO DI MUGELLO	CT	ART. 27 L.R. 39/2000	mq. 10.940.882,00
	BARBERINO DI MUGELLO		ART. 27 L.R. 39/2000	mq. 8.680,00
	BARBERINO VAL D'ELSA		ART. 27 L.R. 39/2000	mq. 190,00
	BORGO SAN LORENZO		ART. 27 L.R. 39/2000	mq. 24.398.795,00
	DICOMANO		ART. 27 L.R. 39/2000	mq. 406.060,00
	FIGLINE E INCISA VALDARNO		ART. 27 L.R. 39/2000	mq. 1.359.197,00
	FIGLINE E INCISA VALDARNO		ART. 27 L.R. 39/2000	mq. 3.722,00
	FIRENZUOLA		ART. 27 L.R. 39/2000	mq. 17.255.257,00
	FIRENZUOLA		ART. 27 L.R. 39/2000	mq. 0,00
	LONDA		ART. 27 L.R. 39/2000	mq. 13.275.487,00
	MARRADI		ART. 27 L.R. 39/2000	mq. 3.809.768,00
	PALAZZUOLO SUL SENIO		ART. 27 L.R. 39/2000	mq. 23.606.783,00
	REGGELLO		ART. 27 L.R. 39/2000	mq. 10.560.480,00
	REGGELLO		ART. 27 L.R. 39/2000	mq. 18.245,00
	SAN GODENZO		ART. 27 L.R. 39/2000	mq. 20.109.333,00
	SCARPERIA E SAN PIERO		ART. 27 L.R. 39/2000	mq. 842.137,00
	VINCI		ART. 27 L.R. 39/2000	mq. 17,00
GR	ARCIDOSSO	CT	ART. 27 L.R. 39/2000	mq. 1.712.652,00
	CAPALBIO		ART. 27 L.R. 39/2000	mq. 3.272.688,00
	CASTELL'AZZARA		ART. 27 L.R. 39/2000	mq. 3.359.367,00
	CASTIGLIONE DELLA PESCAIA		ART. 27 L.R. 39/2000	mq. 15.054.455,00
	CINIGIANO		ART. 27 L.R. 39/2000	mq. 5.191.361,00
	FOLLONICA		ART. 27 L.R. 39/2000	mq. 27.828.346,00
	GAVORRANO		ART. 27 L.R. 39/2000	mq. 6.095.740,00
	MASSA MARITTIMA		ART. 27 L.R. 39/2000	mq. 73.900.993,00
	MONTEROTONDO MARITTIMO		ART. 27 L.R. 39/2000	mq. 37.202.510,00
	MONTIERI		ART. 27 L.R. 39/2000	mq. 296.570,00
	ORBETELLO		ART. 27 L.R. 39/2000	mq. 1.330.988,00
	ROCCASTRADA		ART. 27 L.R. 39/2000	mq. 23.086.999,00
	SCARLINO		ART. 27 L.R. 39/2000	mq. 35.706.888,00
	SCARLINO		ART. 27 L.R. 39/2000	mq. 837.251,00
SEGGIANO	ART. 27 L.R. 39/2000	mq. 700.690,00		
				mq. 235.577.498,00

PROVINCIA	COMUNE	TIPO CATASTO	FINALITA'	SUPERFICIE
LI	BIBBONA	CT	ART. 27 L.R. 39/2000	mq. 16.714.688,00
	CAMPIGLIA MARITTIMA		ART. 27 L.R. 39/2000	mq. 20.290,00
	CAMPO NELL'ELBA		ART. 27 L.R. 39/2000	mq. 520.721,00
	CAPOLIVERI		ART. 27 L.R. 39/2000	mq. 1.045.880,00
	COLLESALVETTI		ART. 27 L.R. 39/2000	mq. 2.556.390,00
	LIVORNO		ART. 27 L.R. 39/2000	mq. 415,00
	LIVORNO		ART. 27 L.R. 39/2000	mq. 17.324.364,00
	MARCIANA		ART. 27 L.R. 39/2000	mq. 3.728.635,00
	PIOMBINO		ART. 27 L.R. 39/2000	mq. 7.699.480,00
	PORTO AZZURRO		ART. 27 L.R. 39/2000	mq. 245.560,00
	PORTOFERRAIO		ART. 27 L.R. 39/2000	mq. 640.290,00
	ROSIGNANO MARITTIMO		ART. 27 L.R. 39/2000	mq. 73.220,00
	SASSETTA		ART. 27 L.R. 39/2000	mq. 7.153.229,00
SUVERETO	ART. 27 L.R. 39/2000	mq. 30.496.508,00		
				mq. 88.219.670,00
LU	BAGNI DI LUCCA	CT	ART. 27 L.R. 39/2000	mq. 13.900.608,00
	BARGA		ART. 27 L.R. 39/2000	mq. 2.749.763,00
	CAPANORI		ART. 27 L.R. 39/2000	mq. 658.620,00
	CASTIGLIONE DI GARFAGNANA		ART. 27 L.R. 39/2000	mq. 13.210.148,00
	COREGLIA ANTELMINELLI		ART. 27 L.R. 39/2000	mq. 8.507.365,00
	FOSCIANDORA		ART. 27 L.R. 39/2000	mq. 2.898.543,00
	LUCCA		ART. 27 L.R. 39/2000	mq. 857.440,00
	PIAZZA AL SERCHIO		ART. 27 L.R. 39/2000	mq. 2.422.480,00
	PIEVE FOSCIANA		ART. 27 L.R. 39/2000	mq. 3.740.869,00
	SAN ROMANO IN GARFAGNANA		ART. 27 L.R. 39/2000	mq. 1.702.896,00
	SILLANO GIUNCUGNANO		ART. 27 L.R. 39/2000	mq. 4.970.853,00
	VILLA BASILICA		ART. 27 L.R. 39/2000	mq. 2.850,00
	VILLA COLLEMANDINA			mq. 1.331.844,00
VILLA COLLEMANDINA	ART. 27 L.R. 39/2000	mq. 15.129.521,00		
				mq. 72.083.800,00
MS	MASSA	CT	ART. 27 L.R. 39/2000	mq. 32.771,00
	PONTREMOLI		ART. 27 L.R. 39/2000	mq. 3.320.512,00
				mq. 3.353.283,00
PI	BUTI	CT	ART. 27 L.R. 39/2000	mq. 2.625.344,00
	BUTI		ART. 27 L.R. 39/2000	mq. 22.580,00
	CALCI		ART. 27 L.R. 39/2000	mq. 3.375.041,00
	CALCI		ART. 27 L.R. 39/2000	mq. 20.900,00
	CALCI		ART. 27 L.R. 39/2000	mq. 21.640,00
	CASTELNUOVO VAL DI CECINA		ART. 27 L.R. 39/2000	mq. 2.824.030,00
	CHIANNI		ART. 27 L.R. 39/2000	mq. 2.266.990,00
	MONTECATINI VAL DI CECINA		ART. 27 L.R. 39/2000	mq. 10.378.238,00
	MONTESCUDAIO		ART. 27 L.R. 39/2000	mq. 537.760,00
	MONTEVERDI MARITTIMO		ART. 27 L.R. 39/2000	mq. 19.957.029,00
	PISA		ART. 27 L.R. 39/2000	mq. 80.898,00
	POMARANCE		ART. 27 L.R. 39/2000	mq. 35.134.537,00
	RIPARBELLA		ART. 27 L.R. 39/2000	mq. 5.778.637,00
	SAN GIULIANO TERME		ART. 27 L.R. 39/2000	mq. 2.100,00
	SANTA LUCE		ART. 27 L.R. 39/2000	mq. 13.755.569,00
	VICOPISSANO		ART. 27 L.R. 39/2000	mq. 96.150,00
	VOLTERRA		ART. 27 L.R. 39/2000	mq. 22.523.258,00
				mq. 119.400.701,00
PO	CANTAGALLO	CT	ART. 27 L.R. 39/2000	mq. 15.379.919,00
	CANTAGALLO		COSTRUZIONE RIPE TITTORE	mq. 145,00
	MONTEMURLO		ART. 27 L.R. 39/2000	mq. 2.468.781,00
	VAIANO		REALIZZAZIONE INVASO ANTINCENDI BOSCHIVI	mq. 1.501,00
				mq. 17.850.346,00
PT	ABETONE CUTIGLIANO	CT	ART. 27 L.R. 39/2000	mq. 20.165.026,00
	ABETONE CUTIGLIANO		TERRENI	mq. 44,00
	MONTALE		ART. 27 L.R. 39/2000	mq. 1.707.562,00
	MONTECATINI TERME		LA QUERCETA	mq. 6.970,00
	MONTECATINI TERME		TERRENI QUERCETA (VEDI COD. PT127903)	mq. 6.760,00
	PISTOIA		ART. 27 L.R. 39/2000	mq. 21.387.411,00
	SAMBUCA PISTOIESE		ART. 27 L.R. 39/2000	mq. 12.648.915,00
	SAN MARCELLO PITEGLIO		ART. 27 L.R. 39/2000	mq. 24.550.011,00
	SAN MARCELLO PITEGLIO		REALIZZAZIONE OPERE DI BONIFICA IDRAULICA	mq. 1.007.865,00
				mq. 81.480.564,00

PROVINCIA	COMUNE	TIPO CATASTO	FINALITA'	SUPERFICIE
SI	CASOLE D'ELSA	CT	ART. 27 L.R. 39/2000	mq. 13.498.178,00
	CASTIGLIONE D'ORCIA		ART. 27 L.R. 39/2000	mq. 22.794.200,00
	CHIANCIANO TERME		ART. 27 L.R. 39/2000	mq. 4.152.878,00
	CHIUSDINO		ART. 27 L.R. 39/2000	mq. 14.878.896,00
	CHIUSDINO		TERRENI	mq. 940,00
	MONTALCINO		ART. 27 L.R. 39/2000	mq. 5.140.690,00
	MONTICIANO		ART. 27 L.R. 39/2000	mq. 8.146.850,00
	MURLO		ART. 27 L.R. 39/2000	mq. 15.867.397,00
	RADICONDOLI		ART. 27 L.R. 39/2000	mq. 25.866.701,00
	SARTEANO		ART. 27 L.R. 39/2000	mq. 1.638.830,00
	SIENA		TERRENI	mq. 9.958,00
	SOVICILLE		ART. 27 L.R. 39/2000	mq. 6.414.302,00

BENI IMMOBILI INDISPONIBILI

CAT. PI - E

GLI EDIFICI DESTINATI A SEDI DI UFFICI REGIONALI

PROVINCIA	COMUNE	ID	TIPO CATASTO	FOLGIO	P. LLA	SUB.	INDIRIZZO CENSUARIO	USO PRINCIPALE	PROVENTI
AR	MARCIANO DELLA CHIANA	5	CF	21	4		VIA IL TERCHIO SNC	UFFICI	
AR	MARCIANO DELLA CHIANA	4	CF	21	55	1	VIA CASSIA SUD NN.145,147	AREA URBANA	
AR	MARCIANO DELLA CHIANA	1258	CF	21	55	4	VIA CASSIA SUD NN.145,147	UFFICI	
AR	MARCIANO DELLA CHIANA	1593	CF	21	55	5	VIA CASSIA SUD SNC	MAGAZZINO	
AR	MARCIANO DELLA CHIANA	1594	CF	21	55	6	VIA CASSIA SUD SNC	RIMESSA	
AR	MARCIANO DELLA CHIANA	2022	CF	21	55	7	VIA CASSIA SUD SNC	AZIENDA AGRARIA "SAN GIORGIO"	
AR	MARCIANO DELLA CHIANA	202	CF	8	17	1	VIA CASSIA - V. MISERICORDIA SNC	MAGAZZINO	
AR	MARCIANO DELLA CHIANA	2023	CF	8	17	2	VIA CASSIA 147	AZIENDA AGRARIA "CULLE SOTTO"	
AR	MARCIANO DELLA CHIANA	2024	CF	8	17	3	ROND. PONT. SCHUMANN, RUE DE LA LOI...	AZIENDA AGRARIA "CULLE SOTTO"	
BX	BRUXELLES	944	CF	21	55	7	ROND. PONT. SCHUMANN, RUE DE LA LOI...	IMMOBILE SCHUMANN 14	
FI	FIRENZE	1612	CF	29	949	500	SAN PIERO A QUARACCHI N.250	ARCHIVIO REGIONALE - SEDE TIX -	36.640,00
FI	FIRENZE	860	CF	42	1739	501	VIA DI NOVOLI, n. 24	UFFICI	
FI	FIRENZE	861	CF	42	2555	502	VIA DI NOVOLI, n. 24	UFFICI	
FI	SESTO FIORENTINO	20	CF	63	194		VIA LUCCHESI N.72	ARCHIVIO REGIONALE	
GR	GROSSETO	234	CF	165	286	9	PIAZZA BECCARINI N.1	ALLOGGIO	
GR	GROSSETO	59519	CF	91	2247		VIA P. MICCA	UFFICI	
LI	LIVORNO	931	CF	31	110	1	VIA ARISTIDE NARDINI DESPOTTI MOSPINOTTI N.33N.31	UFFICI	
LI	LIVORNO	932	CF	31	110	2	VIA CAROLINA INTERNARI N.8	UFFICI	
LI	LIVORNO	933	CF	31	110	3	VIA CAROLINA INTERNARI N. 8	UFFICI	
LI	LIVORNO	934	CF	31	110	4	VIA DELLE SEDIE N. 7	UFFICI	
PT	PISTOIA	532	CF	223	625	10	VIA MANRICO DUCCESCHI N.10	ALLOGGIO	
PT	PISTOIA	526	CF	223	625	11	VIA DUCCESCHI N.13	BC - BENE COMUNE	
PT	PISTOIA	533	CF	223	625	16	VIA DUCCESCHI N.13	GENIO CIVILE	
PT	PISTOIA	524	CF	223	625	8	PIAZZA DELLA RESISTENZA N.54	SEDE GENIO CIVILE	
PT	PISTOIA	531	CF	223	625	9	VIA MANRICO DUCCESCHI N.13	SEDE GENIO CIVILE	
PT	PISTOIA	525	CF	223	731	4	PIAZZA DELLA RESISTENZA N. 54	RIMESSA	
SI	SIENA	523	CF	131	315	6		RIMESSA	
SI	SIENA	1472	CF	15	905	101	P. LE ROSSELLI - VIA ACHILLE SCLAVO	MAGAZZINO	
SI	SIENA	1473	CF	15	905	137	P. LE ROSSELLI - VIA ACHILLE SCLAVO	RIMESSA	
SI	SIENA	1485	CF	15	905	41	P. LE ROSSELLI - VIA ACHILLE SCLAVO	NUOVA SEDE GENIO CIVILE	

BENI IMMOBILI INDISPONIBILI

CAT. PI - F
- FABBRICATI -

GLI ALTRI BENI IMMOBILI ESPRESSAMENTE DESTINATI AD UN PUBBLICO SERVIZIO O COMUNQUE AL DIRETTO PERSEGUIMENTO DI SPECIFICHE FINALITA' PUBBLICHE DI INTERESSE REGIONALE

PROVINCIA	COMUNE	ID	TIPO	CATASTO	FOGLIO	P.LLA	SUB.	INDIRIZZO CENSUARIO	USO PRINCIPALE	PROVENTI
AR	MARCIANO DELLA CHIANA	59511	CF	21	210			LOC. PETERCIGNANO	PALAZZINA SERVIZIO IRRIGUO SITORINI	
AR	MARCIANO DELLA CHIANA	57563	CF	21	351			LOC. TERCHIO SNC	AZIENDA AGRARIA "CESA"	
AR	MARCIANO DELLA CHIANA	1262	CF	87	326	4		VIA COSTA DEL GIARDINO SNC	ALLOGGIO	
AR	MARCIANO DELLA CHIANA	1325	CF	87	326	5		VIA COSTA DEL GIARDINO SNC	ALLOGGIO	
AR	MARCIANO DELLA CHIANA	1326	CF	87	326	6		VIA COSTA DEL GIARDINO SNC	NON UTILIZZATO	
AR	MARCIANO DELLA CHIANA	368	CF	38	519			LOCALITA' PALAZZI PONTE PRESALE N. 76/A	ALLOGGIO	€ 8.571,00
FI	MARCIANO DELLA CHIANA	819	CF	60	86	500		VIA DI MONDEGGI SNC	COMPLESSO DI MONDEGGI	
FI	MARCIANO DELLA CHIANA	816	CF	60	89	500		VIA DI MONDEGGI N.14	RIMESSA	
FI	MARCIANO DELLA CHIANA	817	CF	60	89	501		VIA DI MONDEGGI N.14	ALLOGGIO	
FI	MARCIANO DELLA CHIANA	902	CF	60	89	502		VIA DI MONDEGGI N.14	ALLOGGIO	
FI	MARCIANO DELLA CHIANA	2021	CF	60	89	503		VIA DI MONDEGGI N.14	COMPLESSO DI MONDEGGI	
FI	MARCIANO DELLA CHIANA	620	CF	43	188	500		DROVE - VIA CIPRESSINO	USO INDUSTRIALE	
FI	MARCIANO DELLA CHIANA	32	CF	17	1156			VIA G. DUPE' N.18	ALLOGGIO	
FI	MARCIANO DELLA CHIANA	369	CF	133	159			VIA BENEDETTO CASTELLI N.31	ALLOGGIO	
FI	MARCIANO DELLA CHIANA	365	CF	133	7	2		VIA BENEDETTO CASTELLI N.31	ALLOGGIO	
FI	MARCIANO DELLA CHIANA	1277	CF	133	7	500		VIA BENEDETTO CASTELLI N.31	RIMESSA	
FI	MARCIANO DELLA CHIANA	1324	CF	148	379			VIA DELLE ROMITE 12/A	MAGAZZINO	
FI	MARCIANO DELLA CHIANA	367	CF	163	51	4		VIA MONTEBELLO N.32	ALLOGGIO	
FI	MARCIANO DELLA CHIANA	941	CF	163	51	6		VIA MONTEBELLO N.32	MAGAZZINO	
FI	MARCIANO DELLA CHIANA	366	CF	163	51	7		VIA MONTEBELLO N.32	MAGAZZINO	
GR	MARCIANO DELLA CHIANA	59513	CF	23	158	11		LOC. PINO	SEDE FORMAZIONE PROFESSIONALE	
GR	MARCIANO DELLA CHIANA	59514	CF	23	158	12		LOC. PINO	SEDE FORMAZIONE PROFESSIONALE	
GR	MARCIANO DELLA CHIANA	59515	CF	23	158	14		LOC. PINO	SEDE FORMAZIONE PROFESSIONALE	
GR	MARCIANO DELLA CHIANA	59516	CF	23	158	17		LOC. PINO	SEDE FORMAZIONE PROFESSIONALE	
GR	MARCIANO DELLA CHIANA	59517	CF	23	158	18		LOC. PINO	SEDE FORMAZIONE PROFESSIONALE	
GR	MARCIANO DELLA CHIANA	59518	CF	23	158	19		LOC. PINO	SEDE FORMAZIONE PROFESSIONALE	
GR	MARCIANO DELLA CHIANA	246	CF	106	202	1		VIA PASCOLI	MAGAZZINO	€ 180,00
GR	MARCIANO DELLA CHIANA	247	CF	106	202	5		PIAZZA GARIBOLDI n.4	UFFICI	
GR	MARCIANO DELLA CHIANA	353	CF	28	1	10		VIA APUNIA N.133	ALLOGGIO	
GR	MARCIANO DELLA CHIANA	354	CF	28	1	11		VIA APUNIA N.133	ALLOGGIO	
GR	MARCIANO DELLA CHIANA	355	CF	28	1	12		VIA APUNIA N.133	ALLOGGIO	
GR	MARCIANO DELLA CHIANA	21	CF	28	1	5		VIA APUNIA N.133	ALLOGGIO	€ 10.990,00
GR	MARCIANO DELLA CHIANA	181	CF	28	1	6		VIA APUNIA N.133	RIMESSA	
GR	MARCIANO DELLA CHIANA	182	CF	28	1	7		VIA APUNIA N.133	ALLOGGIO	
GR	MARCIANO DELLA CHIANA	351	CF	28	1	8		VIA APUNIA N.133	ALLOGGIO	
GR	MARCIANO DELLA CHIANA	352	CF	28	1	9		VIA APUNIA N.133	ALLOGGIO	
GR	MARCIANO DELLA CHIANA	390	CF	147	69			VIA AURELIA KM.175-LARGO RISPESCIA	COMUNITA' EDUCATIVA	€ 180,00
GR	MARCIANO DELLA CHIANA	59512	CF	67	399	5		VIA AMATA, 2 E 4	CENTRO VISITE CASA ROCCALBEGNA	
GR	MARCIANO DELLA CHIANA	41	CF	54	37			VIA PORTIGLIONI SNC	SILOS	
MS	MARCIANO DELLA CHIANA	47	CF	153	353	1		VIA RONCHI	CLUB HOUSE E SPOGLIATOI	€ 180,00
PI	MARCIANO DELLA CHIANA	59884	CF	1	13			PIAZZA SAN PAOLO	APPARTAMENTO DI PIENA	
PI	MARCIANO DELLA CHIANA	59863	CF	123	241	2		PIAZZA SAN PAOLO A RIPA D'ARNO, 8	IL SOSTEGNO (CASELLO IDR. - MAGAZZINI E UFFICI)	
PI	MARCIANO DELLA CHIANA	59864	CF	123	241	3		PIAZZA SAN PAOLO A RIPA D'ARNO, 8	IL SOSTEGNO (CASELLO IDR. - MAGAZZINI E UFFICI)	
PI	MARCIANO DELLA CHIANA	59865	CF	123	241	4		PIAZZA SAN PAOLO A RIPA D'ARNO, 8	IL SOSTEGNO (CASELLO IDR. - MAGAZZINI E UFFICI)	
PI	MARCIANO DELLA CHIANA	59866	CF	123	241	5		PIAZZA SAN PAOLO A RIPA D'ARNO, 8	IL SOSTEGNO (CASELLO IDR. - MAGAZZINI E UFFICI)	

PROVINCIA	COMUNE	ID	TIPO	CATASTO	FOGLIO	P. LLA	SUB.	INDIRIZZO CENSUARIO	USO PRINCIPALE	PROVENTI
PI	PISA	59857	CF	123	241	6		PIAZZA SAN PAOLO A RIPA D'ARNO, 8	IL SOSTEGNO (CASELLO IDR. - MAGAZZINI E UFFICI)	
PI	PISA	59858	CF	123	241	7		PIAZZA SAN PAOLO A RIPA D'ARNO, 8	IL SOSTEGNO (CASELLO IDR. - MAGAZZINI E UFFICI)	
PI	PISA	59854	CF	126	188	1		LUNGARNO MEDICEO	MAGAZZINO IDRUAULICO	
PI	PISA	59855	CF	32	952	2		LUNGARNO BUOZZI, 25	CASELLO IDRUAULICO E MAGAZZINO	
PI	PISA	59856	CF	32	952	1		LUNGARNO BUOZZI, 25	CASELLO IDRUAULICO E MAGAZZINO	
PI	PISA	59861	CF	36	184	1		VIA RANIERI SARDO	CASELLO IDRUAULICO E MAGAZZINO	
PI	PISA	59862	CF	36	184	2		VIA RANIERI SARDO	CASELLO IDRUAULICO E MAGAZZINO	
PI	PISA	59859	CF	36	7	1		VIA RANIERI SARDO, 4	CASELLO IDRUAULICO E MAGAZZINO	
PI	PISA	59869	CF	36	7	2		VIA RANIERI SARDO, 4	CASELLO IDRUAULICO E MAGAZZINO	
PI	PISA	59870	CF	37	107	1		PIAZZA SAN PAOLO A RIPA D'ARNO, 8	IL SOSTEGNO (CASELLO IDR. - MAGAZZINI E UFFICI)	
PI	PISA	59871	CF	37	187	1		PIAZZA SAN PAOLO A RIPA D'ARNO, 8	IL SOSTEGNO (CASELLO IDR. - MAGAZZINI E UFFICI)	
PI	PISA	59872	CF	39	739	2		LUNGARNO GUADALONGO	CASELLO IDRUAULICO E MAGAZZINO	
PI	PISA	1445	CF	83	32	1		LUNGARNO GUADALONGO	CASELLO IDRUAULICO E MAGAZZINO	€ 30.720,00
PI	PISA	1446	CF	83	32	2		VIA EMILIA N.448	MERCATO,ORTOFRUTTICOLO	
PI	PONTERERA	59873	CF	1	412	1		VIA EMILIA N.448	OPERE DI PRESA SCOLMATORE	
PI	PONTERERA	59885	CF	1	412	2		VIA LEONARDO DA VINCI, 6	OPERE DI PRESA SCOLMATORE	
PI	PONTERERA	59874	CF	1	412	3		VIA LEONARDO DA VINCI, 6	OPERE DI PRESA SCOLMATORE	
PI	PONTERERA	59875	CF	1	412	4		VIA LEONARDO DA VINCI, 6	OPERE DI PRESA SCOLMATORE	
PI	SANTA MARIA A MONTE	59876	CF	31	49	3		VIA FRANCESCA	CASELLO IDRUAULICO E MAGAZZINO	
PI	SANTA MARIA A MONTE	59877	CF	31	85	3		VIA FRANCESCA	CASELLO IDRUAULICO E MAGAZZINO	
PI	SANTA MARIA A MONTE	59878	CF	31	86	3		VIA FRANCESCA	CASELLO IDRUAULICO E MAGAZZINO	
PI	SANTA MARIA A MONTE	59879	CF	31	86	4		VIA FRANCESCA	CASELLO IDRUAULICO E MAGAZZINO	
PI	SANTA MARIA A MONTE	59880	CF	31	87	4		VIA FRANCESCA	CASELLO IDRUAULICO E MAGAZZINO	
PI	SANTA MARIA A MONTE	59858	CF	38	325	1		VIA COLOMBAIE	MAGAZZINO IDRUAULICO	
PI	VECCHIANO	59881	CF	29	660	1		VIALE AMEDEO	CASELLO IDRUAULICO E MAGAZZINO	
PI	VICOPISANO	59887	CF	23	285	1		VIA PROVINCIALE VICARESE	CASELLO IDRUAULICO E MAGAZZINO	
PI	VICOPISANO	59882	CF	4	53	1		VIA DEL PONTE	OPERE DI COLMATA DELLO SCOLMATORE	
PI	VICOPISANO	59883	CF	4	54	1		VIA DEL PONTE	OPERE DI COLMATA DELLO SCOLMATORE	
PO	VERNO	542	CF	9	447	1		VIA DELLA BADIA N. 40	NEGOZIO	€ 180,00
PT	MONTECATINI TERME	75	CF	17	137	2		VIA DELLA LIBERTA' N.5	CASA DELLA EX GIOVENTU' ITALIANA	
PT	MONTECATINI TERME	1291	CF	17	137	4		VIA DELLA LIBERTA' N.5	CASA DELLA EX GIOVENTU' ITALIANA	€ 11.157,02
SI	MONTEPULCIANO	60776	CF	53	37	1		VIA LAURETANA SUD	CASELLO IDRUAULICO DI VALIANO	
SI	MONTEPULCIANO	60775	CF	53	37	2		VIA LAURETANA SUD	CASELLO IDRUAULICO DI VALIANO	

BENI IMMOBILI INDISPONIBILI

CAT. PI - F
TERRENIGLI ALTRI BENI IMMOBILI ESPRESSAMENTE DESTINATI AD UN PUBBLICO SERVIZIO O COMUNQUE AL
DIRETTO PERSEGUIMENTO DI SPECIFICHE FINALITA' PUBBLICHE DI INTERESSE REGIONALE

PROVINCIA	COMUNE	TIPO CATASTO	FINALITA'	SUPERFICIE
AR	LORO CIUFFENNA		TERRENI	mq. 20,00
	MARCIANO DELLA CHIANA	CT	TERRENI	mq. 744.300,00
	SESTINO		TERRENI + COD. AR359401	mq. 860,00
				mq. 745.180,00
FI	BARBERINO VAL D'ELSA FIESOLE	CT	BONIFICA STABILIMENTO METALCROMO	mq. 370,00
			FONDAZIONE PRIMO CONTI	mq. 0,00
				mq. 370,00
PI	PISA SAN GIULIANO TERME	CT	TERRENI	mq. 20.153,00
			TERRENI TERME SAN GIULIANO	mq. 17.649,00
				mq. 37.802,00
PT	PESCIA	CT	TERRENI	mq. 350,00
				mq. 350,00

BENI IMMOBILI DISPONIBILI
CAT. PD
- FABBRICATI -

PROVINCIA	COMUNE	ID	TIPO CATASTO	FOGLIO	P.L.L.A	SUB.	INDIRIZZO CENSUARIO	USO PRINCIPALE	PROVENTI
AR	AREZZO	59272	CF	11	285	2	SRT 71 - KM.155.400	ALLOGGIO	
AR	AREZZO	59273	CF	11	285	3	SRT 71 - KM.155.400	ALLOGGIO	
AR	AREZZO	59274	CF	11	285	4	SRT 71 - KM.155.400	ALLOGGIO	
AR	AREZZO	59275	CF	11	285	5	SRT 71 - KM.155.400	RIMESSA	
AR	AREZZO	59276	CF	11	285	6	SRT 71 - KM.155.400	MAGAZZINO	
AR	AREZZO	59935	CF	11	285	7	LOC. PONTE ALLA CHIASSA, SNC	MAGAZZINO	
AR	AREZZO	55796	CF	121	25	2	VIA ALESSANDRO DAL BORRO 100	FABBRICATO OFFICINA PESCAIOLA	
AR	AREZZO	55797	CF	121	25	3	VIA ALESSANDRO DAL BORRO 100	FABBRICATO OFFICINA PESCAIOLA	
AR	AREZZO	55798	CF	121	25	4	VIA ALESSANDRO DAL BORRO 100	FABBRICATO OFFICINA PESCAIOLA	
AR	AREZZO	662	CF	3	180		LOC. MARCENA 49	ALLOGGIO	€ 3.090,00
AR	AREZZO	59410	CF	3	684		LOC. MARCENA 49	ALLOGGIO	
AR	AREZZO	59411	CF	3	80	1	LOC. MARCENA 49	ALLOGGIO	€ 3.166,00
AR	AREZZO	55509	CF	42	276		LOC. BATTIROLLE MEZZACOLLINA N.122	CASA CANTONIERA N. 6	
AR	AREZZO	57420	CF	42	276		SNC GIULIANO N.15	ALLOGGIO	
AR	AREZZO	57422	CF	55	902		LOC. OLMIO	ALLOGGIO	
AR	AREZZO	3270	CF	82	160	34		AREA URBANA	
AR	BIBBIENA	59372	CF	37	90		NUCLEO GIOIA, SNC	ART. 27 L.R. 39/2000	
AR	BIBBIENA	59375	CF	37	91	2	NUCLEO GIOIA, SNC	ART. 27 L.R. 39/2000	
AR	BIBBIENA	59376	CF	37	91	3	NUCLEO GIOIA, SNC	ART. 27 L.R. 39/2000	
AR	BIBBIENA	59373	CF	37	92		NUCLEO GIOIA, SNC	ART. 27 L.R. 39/2000	
AR	BIBBIENA	638	CF	79	14		CASAMICCIOLA, SNC	ALLOGGIO	
AR	BIBBIENA	1250	CF	88	125	3	CORSALONE N.26	MAGAZZINO	
AR	BIBBIENA	639	CF	88	125	4	CORSALONE N.26	ALLOGGIO	
AR	CAPOLONA	660	CF	17	118		VIA DANTE ALIGHIERI N.301	CASA CANTONIERA N. 11	
AR	CAPOLONA	645	CF	17	118		VIA DANTE ALIGHIERI	STAZIONE DI RASSINA + CASA CANTONIERA n. 22	
AR	CASTEL FOCOGNANO	59487	CF	14	329				
AR	CASTIGLIONI FIBROCCI	224	CF	1	32				
AR	CAVRIGLIA	57837	CF	22	153		LOC. TREGLI - CASTELNUOVO SABBIONI	RUDERE COLONIA CAMPESTRE	
AR	CHITIGNANO	1424	CF	15	7		LOCALITA' LE CASELLINE	ART. 27 L.R. 39/2000	
AR	CHUSI DELLA VERNA	814	CF	09	38		SPINTE CAMPALONE	MAGAZZINO	
AR	CHUSI DELLA VERNA	815	CF	09	38		VIA DELLE MARQUETTE N.47/B (SCHEDA N.56/C)	CASA CANTONIERE N. 12-13 - 14	€ 3.008,90
AR	CIVITELLA VAL DI CHIANA	677	CF	100	38		VIA DEL SEMBOLINO N.56	ALLOGGIO	
AR	CIVITELLA VAL DI CHIANA	1065	CF	37	107			ALLOGGIO	
AR	CORTONA	1067	CF	233	62	4	SRT 71-KM.117.600 S.MARCO IN VILLA	CASA CANTONIERA	
AR	CORTONA	1067	CF	233	62	5	SRT 71-KM.117.600 S.MARCO IN VILLA	MAGAZZINO	
AR	CORTONA	1633	CF	233	62	8	SRT 71-KM.117.600 S.MARCO IN VILLA	CASA CANTONIERA E ANNESSI	
AR	CORTONA	1634	CF	233	75	1	SRT 71-KM.117.600 S.MARCO IN VILLA	CASA CANTONIERA E ANNESSI	
AR	CORTONA	1635	CF	233	75	2	SRT 71-KM.117.600 S.MARCO IN VILLA	CASA CANTONIERA E ANNESSI	
AR	CORTONA	59202	CF	233	75	3	SRT 71-KM.117.600 S.MARCO IN VILLA	CASA CANTONIERA E ANNESSI	
AR	FOIANO DELLA CHIANA	59194	CF	21	688		VIA RENAI, SNC	EX STAZIONE	
AR	FOIANO DELLA CHIANA	1257	CF	21	689		VIA VECCHIA, SNC	EX STAZIONE	
AR	FOIANO DELLA CHIANA	59193	CF	27	119	1	VIA VECCHIA N. 3	EX STAZIONE	
AR	FOIANO DELLA CHIANA	60874	CF	27	119		VIA VECCHIA, SNC	EX STAZIONE	
AR	FOIANO DELLA CHIANA	59195	CF	27	525		VIA VECCHIA, SNC	EX STAZIONE	
AR	FOIANO DELLA CHIANA	59196	CF	27	526	1	VIA VECCHIA, SNC	EX STAZIONE	
AR	FOIANO DELLA CHIANA	59197	CF	27	526	2	VIA VECCHIA, SNC	EX STAZIONE	
AR	FOIANO DELLA CHIANA	59192	CF	27	527	3	VIA VECCHIA, SNC	EX STAZIONE	
AR	LATERINA PERSINE VALDARNO	55745	CF	10	213		SRT 69 - KM.43.360 - VIA NAZIONALE	MAGAZZINO	
AR	LORO GUFFENNA	35	CF	59	95		MONTE LORI	NON UTILIZZATO	
AR	LORO GUFFENNA	28	CF	79	197	2	LOC. SERCOGNANO N.83	ART. 27 L.R. 39/2000	
AR	LORO GUFFENNA	57542	CF	79	57		LOCALITA' SERCOGNANO	ART. 27 L.R. 39/2000	
AR	LORO GUFFENNA	57556	CF	79	72		LOCALITA' SERCOGNANO	ART. 27 L.R. 39/2000	
AR	LORO GUFFENNA	56500	CF	79	74		LOCALITA' SERCOGNANO	ART. 27 L.R. 39/2000	
AR	LUCIGNANO	1684	CF	8	59	1	LOC. FABBRICHE N.301	CASA CANTONIERE N. 20-22	

PROVINCIA	COMUNE	ID	TIPO	CATASTO	FOGLIO	P.L.L.A.	SUB.	INDIRIZZO CENSUARIO	USO PRINCIPALE	PROVENTI
AR	LUCIGNANO	874	CF	8	89		2	LOC. FABRICHE N.301	MAGAZZINO	
AR	MONTESAN SAVINO	1261	CF	87	326		3	VIA COSTA DEL GIARDINO SNC	ALLOGGIO	€ 1.900,00
AR	MONTESAN SAVINO	884	CF	87	84			CERTICHE N.35	CASA CANTONIERA N. 18	
AR	MONTESAN SAVINO	895	CF	87	6			POZZUOLO	CASA CANTONIERA	
AR	PIEVE SANTO STEFANO	124	CF	14,4	36			VIA SIGILLANO, 8	ART. 27 L.R. 39/2000	€ 3.487,00
AR	PIEVE SANTO STEFANO	120	CF	25	96		2	SS.TIBERINA 3 BIS N.58	ALLOGGIO	
AR	PIEVE SANTO STEFANO	1845	CF	61	89		1	VIA ALPE IL POZZUOLO	ART. 27 L.R. 39/2000	
AR	PIEVE SANTO STEFANO	126	CF	63	23		3	VIA SINTIGLIANO - MONTICELLI DI SOPRA	ART. 27 L.R. 39/2000	
AR	PIEVE SANTO STEFANO	2095	CF	76	13			MONTICELLI DI SOTTO	ART. 27 L.R. 39/2000	
AR	PIEVE SANTO STEFANO	2092	CF	77	7		2	VIA SINTIGLIANO - MONTICELLI DI SOPRA	ART. 27 L.R. 39/2000	
AR	PIEVE SANTO STEFANO	2093	CF	79	35		3	VIA SINTIGLIANO - MONTICELLI DI SOPRA	ART. 27 L.R. 39/2000	
AR	PIEVE SANTO STEFANO	2094	CF	79	35		4	VIA SINTIGLIANO FOGNANO SNC	ART. 27 L.R. 39/2000	
AR	PIEVE SANTO STEFANO	58313	CF	79	35		5	VIA SINTIGLIANO FOGNANO SNC	ART. 27 L.R. 39/2000	
AR	PIEVE SANTO STEFANO	58274	CF	80	61		2	VIA SINTIGLIANO FOGNANO SNC	ART. 27 L.R. 39/2000	
AR	PIEVE SANTO STEFANO	58275	CF	80	61		3	VIA SINTIGLIANO FOGNANO SNC	ART. 27 L.R. 39/2000	
AR	PIEVE SANTO STEFANO	58276	CF	80	61		4	VIA SINTIGLIANO FOGNANO SNC	ART. 27 L.R. 39/2000	
AR	PIEVE SANTO STEFANO	58277	CF	80	61		5	VIA SINTIGLIANO FOGNANO SNC	ART. 27 L.R. 39/2000	
AR	PIEVE SANTO STEFANO	58278	CF	80	61		6	VIA SINTIGLIANO FOGNANO SNC	ART. 27 L.R. 39/2000	
AR	PIEVE SANTO STEFANO	58126	CF	90	24			LOC. LE CASELLE	ART. 27 L.R. 39/2000	
AR	PIEVE SANTO STEFANO	119	CF	90	63			CASTIGLIONE DI MEZZO SNC	ART. 27 L.R. 39/2000	
AR	PIEVE SANTO STEFANO	58129	CF	90	72			VIA CASANOVA	ART. 27 L.R. 39/2000	
AR	POPPI	36	CF	23	21			SRT 71 - KM.195,800	CENTRO FORMAZIONE PROF.LE	€ 15.337,23
AR	POPPI	1099	CF	25	412		1	SRT 71 - KM.195,800	ALLOGGIO	
AR	POPPI	1221	CF	25	412		2	STRADA VICINALE DI CERRETA	RIMESSA	
AR	POPPI	225	CF	36	24			VIA XXV APRILE N.8	COLONIA CERRETA	
AR	POPPI	632	CF	60	12		1	PASSO DELLA GALLA	CASA CANTONIERA N. 34	
AR	PRATOVECCHIO STIA	55799	CF	11	24		1	PASSO DELLA GALLA	ART. 27 L.R. 39/2000	
AR	PRATOVECCHIO STIA	58637	CF	11	24		2	PASSO DELLA GALLA	ART. 27 L.R. 39/2000	
AR	PRATOVECCHIO STIA	58800	CF	11	24		4	LOCALITA' PASSO DELLA GALLA SNC	ART. 27 L.R. 39/2000	
AR	PRATOVECCHIO STIA	58634	CF	11	24		5	LOCALITA' PASSO DELLA GALLA SNC	ART. 27 L.R. 39/2000	
AR	PRATOVECCHIO STIA	58635	CF	11	24		6	LOCALITA' PASSO DELLA GALLA SNC	ART. 27 L.R. 39/2000	
AR	PRATOVECCHIO STIA	58636	CF	39	465			LOCALITA' PASSO DELLA GALLA SNC	ART. 27 L.R. 39/2000	
AR	PRATOVECCHIO STIA	2085	CF	42	34		1	SAMBUCHELLI - GAVISSERI	ART. 27 L.R. 39/2000	
AR	PRATOVECCHIO STIA	2086	CF	42	34		2	SAMBUCHELLI - GAVISSERI	ART. 27 L.R. 39/2000	
AR	PRATOVECCHIO STIA	57651	CF	42	35			SAMBUCHELLI - GAVISSERI	ART. 27 L.R. 39/2000	
AR	PRATOVECCHIO STIA	2088	CF	42	36			SAMBUCHELLI - GAVISSERI	ART. 27 L.R. 39/2000	
AR	PRATOVECCHIO STIA	2089	CF	42	37		1	SAMBUCHELLI - PAPIANO	ART. 27 L.R. 39/2000	
AR	PRATOVECCHIO STIA	2090	CF	42	37		2	SAMBUCHELLI - PAPIANO	ART. 27 L.R. 39/2000	
AR	PRATOVECCHIO STIA	2091	CF	42	37		3	SAMBUCHELLI - PAPIANO	ART. 27 L.R. 39/2000	
AR	PRATOVECCHIO STIA	626	CF	58	113			MARMORETTO N.2	CASA CANTONIERA N. 40	€ 3.496,00
AR	SUBBIANO	656	CF	22	6			SPEDALETTO N.117	ALLOGGIO	
AR	SUBBIANO	10	CF	23	135			VIA VICINALE DELLA VALLE N.3 VOGOGNANO	ALLOGGIO RURALE	
FI	FIGLINE E INCISA VALDARNO	1046	CF	53	281			SRT 69 - KM.26,630	MAGAZZINO	
FI	FIGLINE E INCISA VALDARNO	1320	CF	64	114			VIA DI GAVILLE SNC - LOC.GIOVINO	ALLOGGIO GIOVINO	
FI	FIRENZE	12	CF	149	167		500	PIAZZA ACCIAIOLI N.20	UFFICI	
FI	FIRENZE	945	CF	168	121			VIA G. CARDUCCI N.37R/41/R	ISTITUTO RESISTENZA	
FI	FIRENZE	836	CF	168	231		501	VIALE ANTONIO GRAMSCI N.9/A	UFFICI	
FI	FIRENZE	1694	CF	168	231		502	VIALE ANTONIO GRAMSCI N.9/A	UFFICI	
FI	FIRENZE	1454	CF	168	221		503	VIALE ANTONIO GRAMSCI N.9/A	UFFICI	
FI	FIRENZE	1266	CF	168	231		504	VIALE ANTONIO GRAMSCI N.9/A	MAGAZZINO	
FI	FIRENZE	1692	CF	168	232		504	VIALE ANTONIO GRAMSCI N.9/A	SEDE APT	€ 12.037,00
FI	FIRENZE	1691	CF	168	232		504	VIALE ANTONIO GRAMSCI N.9/A	SEDE APT	
FI	FIRENZE	1699	CF	168	232		507	VIALE ANTONIO GRAMSCI N.9/A	SEDE APT	€ 20.721,00
FI	FIRENZE	1276	CF	174	197		22	VIA VERDI N.16	UFFICI	€ 1.165,00
FI	FIRENZE	16	CF	74	224		4	VIA FORTE NUOVE NN.9R	MAGAZZINO	
FI	FIRENZE	132	CF	74	224		5	VIA FORTE NUOVE N.13R	UFFICI	

PROVINCIA	COMUNE	ID	TIPO	CATASTO	FOGLIO	PALLA	SUB.	INDIRIZZO CENSUARIO	USO PRINCIPALE	PROVENTI
FI	FIRENZE	318	CF	74	224	6	VIA FORTE NUOVE N.19/R	RIMESSA		
FI	FIRENZE	319	CF	74	224	7	VIA FORTE NUOVE N.1/R	LABORATORIO		
FI	FIRENZE	330	CF	74	224	8	VIA FORTE NUOVE N.15/R	MAGAZZINO		
FI	FIRENZE	1246	CF	74	427	2	VIA FORTE NUOVE N.17/R	MAGAZZINO		
FI	FIRENZE	1247	CF	74	427	2	VIA DELLE CARRE N.2	MAGAZZINO		
FI	FIRENZE	1248	CF	74	427	500	VIA DELLE CARRE N.4	MAGAZZINO		
FI	FIRENZE	1215	CF	74	850	2	VIA DELLE CARRE N.4	AREA URBANA		
FI	IMPRUNETA	986	CF	19	2	506	SRT 2 - KM.289,986-V.REPUBBLICA 90	ALLOGGIO		
FI	IMPRUNETA	987	CF	19	2	507	SRT 2 - KM.289,986-V.REPUBBLICA 90	CASE CANTONIERE E AUTORIMESSE		
FI	IMPRUNETA	983	CF	19	2	508	SRT 2 - KM.289,986-V.REPUBBLICA 90	CASE CANTONIERE E AUTORIMESSE		
FI	IMPRUNETA	984	CF	19	2	509	SRT 2 - KM.289,986-V.REPUBBLICA 90	RIMESSA		
FI	IMPRUNETA	985	CF	19	2	510	SRT 2 - KM.289,986-V.REPUBBLICA 90	RIMESSA		
FI	IMPRUNETA	1343	CF	19	2	511	SRT 2 - KM.289,986-V.REPUBBLICA 90	RIMESSA		
FI	IMPRUNETA	1344	CF	19	2	512	SRT 2 - KM.289,986-V.REPUBBLICA 90	RIMESSA		
FI	LONDA	2067	CF	10	283	513	SRT 2 - KM.289,986-V.REPUBBLICA 90	RIMESSA		
FI	LONDA	1354	CF	10	64		LOC. ROMITA SNC	ART. 27 L.R. 39/2000		
FI	LONDA	1355	CF	7	116		POGGIO ALLA CUNA SNC	ART. 27 L.R. 39/2000		
FI	LONDA	1356	CF	7	140	1	LOC. SOMMAMILLA	ART. 27 L.R. 39/2000		
FI	LONDA	1357	CF	7	140	2	LOC. PETROLO - I GOCCI	ART. 27 L.R. 39/2000		
FI	LONDA	1358	CF	7	140	3	LOC. PETROLO - I GOCCI	ART. 27 L.R. 39/2000		
FI	LONDA	1359	CF	7	140	2	LOC. PETROLO - I GOCCI	ART. 27 L.R. 39/2000		
FI	LONDA	1360	CF	7	140	3	LOC. PETROLO - I GOCCI	ART. 27 L.R. 39/2000		
FI	PELAGO	325	CF	7	65		LOC. BIZZETO	ART. 27 L.R. 39/2000		
FI	PELAGO	56803	CF	15	388		STRADA VICINALE DELLE VIGNE 21,22	DEMOLITO		
FI	PELAGO	56804	CF	15	76	501	CASE SPARSE DIACCETO - LE VIGNE SNC	ALLEVAMENTO CANI GUIDA		
FI	PELAGO	56805	CF	15	76	502	CASE SPARSE DIACCETO - LE VIGNE SNC	ALLEVAMENTO CANI GUIDA		
FI	PELAGO	56806	CF	15	76	503	CASE SPARSE DIACCETO - LE VIGNE SNC	ALLEVAMENTO CANI GUIDA		
FI	PELAGO	56807	CF	15	76	504	CASE SPARSE DIACCETO - LE VIGNE SNC	ALLEVAMENTO CANI GUIDA		
FI	PELAGO	56808	CF	15	76	505	CASE SPARSE DIACCETO - LE VIGNE SNC	ALLEVAMENTO CANI GUIDA		
FI	PELAGO	58355	CF	15	76	506	CASE SPARSE DIACCETO - LE VIGNE SNC	ALLEVAMENTO CANI GUIDA		
FI	REGGELLO	18	CF	1	10		VIA DI DIACCETO SNC	COMPLESSO IMM		
FI	REGGELLO	135	CF	1	25	2	VIA CONSUMA N.281/I	NON UTILIZZATO		
FI	REGGELLO	1043	CF	44	297		SRT 69 - KM.10,160	MAGAZZINO		
FI	SAN GODENZO	2097	CF	13	97	500	LOC. CASETTO SNC	ART. 27 L.R. 39/2000		
FI	SAN GODENZO	2098	CF	13	97	501	LOC. CASETTO SNC	ART. 27 L.R. 39/2000		
FI	SAN GODENZO	2100	CF	13	97	502	LOC. CASETTO SNC	ART. 27 L.R. 39/2000		
FI	SAN GODENZO	57428	CF	13	97	503	LOC. CASETTO SNC	ART. 27 L.R. 39/2000		
FI	SCARPERIA E SAN PIERO	521	CF	48	54		VIA PIAN DELLA DONNIA SNC	TABACCAIA		
FI	SIGNA	522	CF	21	149	1	VIA DELLA NAVE N.3 - VIA DEI BASSI	RUDERE	€ 4.662,32	
FI	SIGNA	519	CF	21	150	2	VIA DELLA NAVE N.3 - VIA DEI BASSI	RUDERE	€ 4.662,32	
FI	SIGNA	520	CF	21	150	1	VIA DELLA NAVE N.1 - VIA DEI BASSI	ALLOGGIO		
FI	SIGNA	59740	CF	7	1281		VIA DELLA NAVE N.1 - VIA DEI BASSI	ALLOGGIO		
GR	ARCIDOSSO	1690	CF	23	446		VIA PISTOIESE SNC	MAGAZZINO EX ANAS		
GR	CAMPAGNATICO	60673	CF	38	34		VIA CASOLE N. 19	ANNESSE SEDE COMUNITA' MONTANA		
GR	CAPALBIO	488	CF	126	68		LOC. STACCIANESE	CABINA ELETTRICA		
GR	FOLLONICA	350	CF	23	189		STRADA PEDEMONTANA	ALBERGO	€ 47.321,00	
GR	GROSSETO	59489	CF	111	681		LUNGOMARE ITALIA NN.84-86	RIMESSA		
GR	GROSSETO	237	CF	88	81	10	VIA DELL'ARTIGLIERE SNC	ALLOGGIO-RIMESSE		
GR	GROSSETO	1303	CF	88	81	11	VIALE MATTEOTTI N.73	RIMESSA		
GR	GROSSETO	1301	CF	88	81	13	VIALE MATTEOTTI N.73	RIMESSA		
GR	GROSSETO	1302	CF	88	81	14	VIALE MATTEOTTI N.73	RIMESSA		
GR	GROSSETO	1300	CF	88	81	14	LOC. CASOTTO PESCATORI	CABINA ELETTRICA		
GR	MANCIANO	59418	CF	72	67	1	LOC. PAREINA	ALLOGGIO		
GR	MASSA MARITTIMA	498	CF	180	60	2	STRADA VICINALE CITENNE-PODERE CITENNE	ALLOGGIO		
GR	MASSA MARITTIMA	499	CF	180	60	3	STRADA VICINALE CITENNE-PODERE CITENNE	MAGAZZINO		
GR	MASSA MARITTIMA	147	CF	213	41		LOC. CURA NOVA - PODERE BONSECCO SNC	ART. 27 L.R. 39/2000		
GR	MASSA MARITTIMA	39	CF	223	75		VIA SAFZANESE - LOC. MAGRONE	USO INDUSTRIALE		
GR	MASSA MARITTIMA	1701	CF	223	76		VIA SAFZANESE - LOC. MAGRONE 54	EX OPIFICIO TIRRENA MARMI		
GR	MASSA MARITTIMA	356	CF	223	77		VIA SAFZANESE - LOC. MAGRONE 54	ALLOGGIO		

PROVINCIA	COMUNE	ID	TIPO	CATASTO	FOGLIO	P.LLA	SUB.	INDIRIZZO CENSUARIO	USO PRINCIPALE	PROVENTI
GR	MASSA MARITTIMA	889	CF	62	160	10	10	LOC. SERPIERI - PODERE FONTALCINALDO	ART. 27 L.R. 39/2000	
GR	MASSA MARITTIMA	890	CF	62	160	11	11	LOC. SERPIERI - PODERE FONTALCINALDO	ART. 27 L.R. 39/2000	
GR	MASSA MARITTIMA	891	CF	62	160	12	12	LOC. SERPIERI - PODERE FONTALCINALDO	ART. 27 L.R. 39/2000	
GR	MASSA MARITTIMA	891A	CF	62	160	13	13	LOC. SERPIERI - PODERE FONTALCINALDO	ART. 27 L.R. 39/2000	
GR	MASSA MARITTIMA	60816	CF	62	160	17	17	LOC. SERPIERI - PODERE FONTALCINALDO	ART. 27 L.R. 39/2000	
GR	MASSA MARITTIMA	60818	CF	62	160	18	18	LOC. SERPIERI - PODERE FONTALCINALDO	ART. 27 L.R. 39/2000	
GR	MASSA MARITTIMA	60817	CF	62	160	19	19	LOC. SERPIERI - PODERE FONTALCINALDO	ART. 27 L.R. 39/2000	
GR	MASSA MARITTIMA	162	CF	62	160	20	20	LOC. SERPIERI - PODERE FONTALCINALDO	ART. 27 L.R. 39/2000	
GR	MASSA MARITTIMA	60818	CF	62	160	21	21	LOC. SERPIERI - PODERE FONTALCINALDO	ART. 27 L.R. 39/2000	
GR	MASSA MARITTIMA	60820	CF	62	160	22	22	LOC. SERPIERI - PODERE FONTALCINALDO	ART. 27 L.R. 39/2000	
GR	MASSA MARITTIMA	161	CF	62	160	3	3	LOC. SERPIERI - PODERE FONTALCINALDO	ART. 27 L.R. 39/2000	
GR	MASSA MARITTIMA	179	CF	62	160	4	4	LOC. SERPIERI - PODERE FONTALCINALDO	ART. 27 L.R. 39/2000	
GR	MASSA MARITTIMA	159	CF	62	160	5	5	LOC. SERPIERI - PODERE FONTALCINALDO	ART. 27 L.R. 39/2000	
GR	MASSA MARITTIMA	887	CF	62	160	6	6	LOC. SERPIERI - PODERE FONTALCINALDO	ART. 27 L.R. 39/2000	
GR	MASSA MARITTIMA	892	CF	62	160	7	7	LOC. SERPIERI - PODERE FONTALCINALDO	ART. 27 L.R. 39/2000	
GR	MASSA MARITTIMA	888	CF	62	160	8	8	LOC. SERPIERI - PODERE FONTALCINALDO	ART. 27 L.R. 39/2000	
GR	MASSA MARITTIMA	160	CF	62	160	9	9	LOC. SERPIERI - PODERE FONTALCINALDO	ART. 27 L.R. 39/2000	
GR	MONTECATINI MARITTIMO	1156	CF	60	47	19	19	SRT 398 - KM.4,375	ART. 27 L.R. 39/2000	
GR	MONTECATINI MARITTIMO	1156	CF	20	47	20	20	SRT 398 - KM.10,230	CASA CANTONIERA	
GR	MONTECATINI MARITTIMO	2106	CF	23	253	23	23	VIA SOLFERINO SNC	ART. 27 L.R. 39/2000	
GR	MONTECATINI MARITTIMO	57568	CF	23	253	24	24	VIA SOLFERINO SNC	ART. 27 L.R. 39/2000	
GR	MONTECATINI MARITTIMO	56988	CF	37	12	3	3	LOC. FRASSINE SNC	ART. 27 L.R. 39/2000	
GR	MONTECATINI MARITTIMO	56989	CF	37	12	4	4	LOC. FRASSINE SNC	ART. 27 L.R. 39/2000	
GR	MONTECATINI MARITTIMO	57592	CF	37	13	13	13	SRT 398 - KM.15,040	ART. 27 L.R. 39/2000	
GR	MONTECATINI MARITTIMO	55143	CF	52	142	1	1	SRT 398 - KM.15,040	CASA CANTONIERA	
GR	MONTECATINI MARITTIMO	55144	CF	52	142	4	4	SRT 398 - KM.15,040	MAGAZZINO	
GR	MONTECATINI MARITTIMO	508	CF	110	1271			LOC. TAGLIATA	CABINA ELETTRICA	
GR	ORBETELLO	507	CF	27	3	3	3	LOC. ALBERONE	CABINA ELETTRICA	
GR	ORBETELLO	501	CF	27	315			LOC. ALBERONE	CABINA ELETTRICA	
GR	ORBETELLO	503	CF	32	22	22	22	LOC. ALBERONE	CABINA ELETTRICA	
GR	ORBETELLO	502	CF	32	56			LOC. PRIORATO	CABINA ELETTRICA	
GR	ORBETELLO	56469	CF	7	164	1	1	LOC. RADICATA	MAGAZZINO	
GR	ORBETELLO	500	CF	7	173	6	6	VIA DEGLI FELICIAPI	ALLOGGIO	
GR	ORBETELLO	501	CF	27	181	1	1	VIA GUERAZZINI, 2	ALLOGGIO	
GR	SCANSANO	57771	CF	245	268	1	1	LOC. PORTIGLIONI SNC	FABBRICATO	
GR	SCANSANO	1778	CF	54	35	7	7	CASE SPARSE CASSETTA DELLA	COLONIA	
GR	SCARLUINO	13223	CF	65	106	2	2	VIA PORTIGLIONI SNC	ART. 27 L.R. 39/2000	
GR	SCARLUINO	86	CF	27	541	12	12	LOC. PIAN D'ALMA	ALLOGGIO	
LI	CECINA	432	CF	27	541	13	13	VIALE ITALIA, 10	ALLOGGIO	
LI	CECINA	44	CF	27	541	601	601	VIA ROMA	UFFICI	
LI	LIVORNO	55895	CF	52	107	602	602	VIA VALLE BENEDETTA N.52/B	OPIFICIO	
LI	LIVORNO	55896	CF	77	29	603	603	VIA DI POFOGNA	ART. 27 L.R. 39/2000	
LI	LIVORNO	60806	CF	77	29	604	604	VIA DI POFOGNA	ART. 27 L.R. 39/2000	
LI	LIVORNO	60809	CF	77	29	605	605	VIA DI POFOGNA, 362	ART. 27 L.R. 39/2000	
LI	LIVORNO	60810	CF	77	29	606	606	VIA DI POFOGNA, 362	ART. 27 L.R. 39/2000	
LI	LIVORNO	2105	CF	62	25	3	3	VIA DI GUERCIAIELLA N. 289	ART. 27 L.R. 39/2000	
LI	ROSIGNANO MARITTIMO	1126	CF	36	38	601	601	SRT 306-KM.15,600-V.EMIL FORMAG.100	CASA CANTONIERA	
LI	ROSIGNANO MARITTIMO	1125	CF	36	38	602	602	SRT 306-KM.15,600-V.EMIL FORMAG.100	MAGAZZINO	
LI	LUCCA	232	CF	59	820	1	1	VIA ARBONNE RENNIERO N.6171	ALLOGGIO	€ 2.986,23
MS	MASSA	184	CF	134	381	21	21	VIA FIVIZZANO N.3	CABINA ELETTRICA	
MS	MASSA	338	CF	153	128			VIA RONCHI - VIA DEI LECCI	RESIDENZA DISABILI	€ 27.189,90
PI	BUTI	55305	CF	20	128			SRT 68 - KM.22,440	ART. 27 L.R. 39/2000	
PI	MONTECATINI VAL DI CECINA	59738	CF	90	67	1	1	SRT 68 - KM.16,140	CASA CANTONIERA	
PI	MONTECATINI VAL DI CECINA	59739	CF	90	67	1	1	VIA DELLE MIMOSE, 13	CASA CANTONIERA+MAGAZZINO	
PI	PISA	56795	CF	113	392	1	1	VIA GIOVANNI BOVIO N.19	EX OSPEDALE AMERICANO	
PI	PISA	433	CF	125	688	1	1	VIA GIOVANNI BOVIO N.19	UFFICI	

PROVINCIA	COMUNE	ID	TIPO	CATASTO	FOGLIO	P_LLA	SUB.	INDIRIZZO CENSUARIO	USO PRINCIPALE	PROVENTI
PI	PISA	410	CF	125	668	2	2	VIA GIOVANNI BOVIO N.19	UFFICI	
PI	PISA	68	CF	118	66			GALLERIA GRAMSCI N.8	ALLOGGIO	
PI	POLTIERRA	2108	CF	77	102			PODIERE CASTAGNETO N.1	ART. 27 L.R. 39/2000	
PO	VARANO	1531	CF	27	52	500		SS. ABETONE E BRENNERO	CASA CANTONIERA	€ 9.282,00
PO	VARANO	1530	CF	27	52	501		SRT 325 - KM.72,250 - VIA BOLOGNA	RIMESSA	
PT	ABETONE CUTIGLIANO	242	CF	18	41	35		SS. ABETONE E BRENNERO	ART. 27 L.R. 39/2000	
PT	ABETONE CUTIGLIANO	243	CF	18	43			SS. ABETONE E BRENNERO	ART. 27 L.R. 39/2000	
PT	ABETONE CUTIGLIANO	244	CF	18	44			SS. ABETONE E BRENNERO	ART. 27 L.R. 39/2000	
PT	ABETONE CUTIGLIANO	806	CF	18	44	1		SS. ABETONE E BRENNERO	ART. 27 L.R. 39/2000	
PT	ABETONE CUTIGLIANO	59628	CF	18	5	5		SS. ABETONE E BRENNERO	ART. 27 L.R. 39/2000	
PT	ABETONE CUTIGLIANO	59627	CF	18	5	10		VIA BRENNERO SNC	ART. 27 L.R. 39/2000	
PT	ABETONE CUTIGLIANO	59620	CF	18	5	2		VIA BRENNERO SNC	ART. 27 L.R. 39/2000	
PT	ABETONE CUTIGLIANO	59621	CF	18	5	3		VIA BRENNERO SNC	ART. 27 L.R. 39/2000	
PT	ABETONE CUTIGLIANO	59622	CF	18	5	4		VIA BRENNERO SNC	ART. 27 L.R. 39/2000	
PT	ABETONE CUTIGLIANO	59623	CF	18	5	5		VIA BRENNERO 112 E 110	ART. 27 L.R. 39/2000	
PT	ABETONE CUTIGLIANO	59624	CF	18	5	6		VIA BRENNERO 114 E 116	ART. 27 L.R. 39/2000	
PT	ABETONE CUTIGLIANO	59625	CF	18	5	7		VIA BRENNERO SNC	ART. 27 L.R. 39/2000	
PT	ABETONE CUTIGLIANO	60773	CF	18	5	8		VIA BRENNERO SNC	ART. 27 L.R. 39/2000	
PT	ABETONE CUTIGLIANO	59626	CF	9	194	4		VIA BRENNERO	ART. 27 L.R. 39/2000	
PT	ABETONE CUTIGLIANO	59640	CF	9	194	4		VIA BRENNERO	ART. 27 L.R. 39/2000	
PT	ABETONE CUTIGLIANO	59641	CF	9	194	4		VIA BRENNERO	ART. 27 L.R. 39/2000	
PT	PISTOIA	59667	CF	220	445	45		VIA PIETRO PETRINI n. 4 (EX VIA ZAMENHOF)	IMMOBILE EX VIA ZAMENHOF	€ 25.210,00
PT	PISTOIA	1014	CF	58	110	1		SRT 66 - KM.51,500	CASA CANTONIERA	
PT	SAN MARCELLO PITTEGLIO	77	CF	49	26			VIA DEL TESO 18	ART. 27 L.R. 39/2000	
PT	SAN MARCELLO PITTEGLIO	78	CF	53	41			VIA MASSIMO D'AZEGLIO N. 24	COLONIA MONTANA IL VILLONE	
PT	SERRAVALLE PISTOIESE	1176	CF	10	56	4		SRT 435-KM.33,100-VIA GARIBALDI, 30	CASA CANTONIERA	
PT	SERRAVALLE PISTOIESE	1177	CF	10	56	5		SRT 435-KM.33,100-VIA GARIBALDI, 30	CASA CANTONIERA	
PT	SERRAVALLE PISTOIESE	1178	CF	10	56	6		SRT 435-KM.33,100-VIA GARIBALDI, 30	CASA CANTONIERA	
PT	SERRAVALLE PISTOIESE	514	CF	78	117	1		VIA MONTEVARCHI-LOC.CAPANNO SUVERA	CASA CANTONIERA	
SI	CASOLE D'ELSA	515	CF	78	117	2		VIA MONTEVARCHI-LOC.CAPANNO SUVERA	RIMESSA	
SI	CASOLE D'ELSA	516	CF	78	117	3		VIA MONTEVARCHI-LOC.CAPANNO SUVERA	RIMESSA	
SI	CASTIGLIONE D'ORCIA	55156	CF	109	12	2		CASE SPARSE FOSSALUPO SNC	ALLOGGIO	
SI	CASTIGLIONE D'ORCIA	55157	CF	109	12	3		CASE SPARSE FOSSALUPO SNC	ART. 27 L.R. 39/2000	
SI	CASTIGLIONE D'ORCIA	55158	CF	109	12	4		CASE SPARSE FOSSALUPO SNC	ART. 27 L.R. 39/2000	
SI	CASTIGLIONE D'ORCIA	55159	CF	109	12	5		CASE SPARSE FOSSALUPO SNC	ART. 27 L.R. 39/2000	
SI	CASTIGLIONE D'ORCIA	55160	CF	109	12	6		CASE SPARSE FOSSALUPO SNC	ART. 27 L.R. 39/2000	
SI	CASTIGLIONE D'ORCIA	55161	CF	109	12	7		CASE SPARSE FOSSALUPO N.66	ART. 27 L.R. 39/2000	
SI	CASTIGLIONE D'ORCIA	55162	CF	109	12	8		CASE SPARSE FOSSALUPO N.66	ART. 27 L.R. 39/2000	
SI	CASTIGLIONE D'ORCIA	55163	CF	109	12	9		CASE SPARSE FOSSALUPO N.66	ART. 27 L.R. 39/2000	
SI	CASTIGLIONE D'ORCIA	197	CF	109	44			LOC. CASE SPARSE FOSSALUPO	ART. 27 L.R. 39/2000	
SI	CHUSDINO	378	CF	30	6			LOC. SAN GIOVANNESE	ART. 27 L.R. 39/2000	
SI	CHUSDINO	55393	CF	33	14	2		SAN GIOVANNESE	ART. 27 L.R. 39/2000	
SI	CHUSDINO	55394	CF	33	14	3		SAN GIOVANNESE	ART. 27 L.R. 39/2000	
SI	CHUSDINO	55395	CF	33	14	4		SAN GIOVANNESE	ART. 27 L.R. 39/2000	
SI	MONTICIANO	56737	CF	49	32			VIA TOCCHI, 87C	ART. 27 L.R. 39/2000	
SI	MURLO	56641	CF	93	222			VIA DELLA CISTERNA, SNC	ART. 27 L.R. 39/2000	
SI	MURLO	56642	CF	93	222			VIA PER PRATELLA, SNC	ART. 27 L.R. 39/2000	
SI	MURLO	56180	CF	93	62	5		STRADA COMUNALE DI VALLERANO	ART. 27 L.R. 39/2000	
SI	MURLO	56181	CF	93	62	6		STRADA COMUNALE DI VALLERANO	ART. 27 L.R. 39/2000	
SI	RADICONOLI	57950	CF	27	10	161		MOLINI - PODERE CASANOVA	ART. 27 L.R. 39/2000	
SI	RADICONOLI	1768	CF	27	10	3		MOLINI - PODERE CASANOVA	ART. 27 L.R. 39/2000	
SI	RADICONOLI	1769	CF	27	10	4		MOLINI - PODERE CASANOVA	ART. 27 L.R. 39/2000	
SI	RADICONOLI	1767	CF	27	11			LOCALITA' MOLINI	ART. 27 L.R. 39/2000	
SI	RADICONOLI	57987	CF	27	11			VIA TRIESTE	ART. 27 L.R. 39/2000	
SI	SINALUNGA	690	CF	52	4	1		VIA TRIESTE	CASA CANTONIERA N. 30	
SI	SINALUNGA	691	CF	52	4	2		VIA TRIESTE	CASA CANTONIERA N. 30	

BENI IMMOBILI DISPONIBILI

CAT. PD

TERRENI

PROVINCIA	COMUNE	TIPO CATASTO	FINALITA'	SUPERFICIE	
AR	ANGHIARI	CT	ART. 27 L.R. 39/2000	mq. 25.205,00	
	AREZZO		SEDE STRADALE	mq. 627,00	
	AREZZO		TERRENI		mq. 11.070,00
	BADIA TEDALDA		CASA CANTONIERA E ANNESSI		mq. 25,00
	BADIA TEDALDA		TERRENO		mq. 344,00
	BIBBIENA		ART. 27 L.R. 39/2000		mq. 71.460,00
	CASTEL FOCOGNANO		ART. 27 L.R. 39/2000		mq. 11.430,00
	CASTEL SAN NICCOLO'		ART. 27 L.R. 39/2000		mq. 19.160,00
	CASTELFRANCO PIANDISCO'		ART. 27 L.R. 39/2000		mq. 62.690,00
	CASTIGLION FIBOCCHI		ART. 27 L.R. 39/2000		mq. 54.240,00
	CHITIGNANO		ART. 27 L.R. 39/2000		mq. 95.050,00
	CHIUSI DELLA VERNA		ART. 27 L.R. 39/2000		mq. 74.730,00
	CIVITELLA VAL DI CHIANA		FERROVIA STIA - AREZZO - SINALUNGA		mq. 1.190,00
	CORTONA		PERTINENZE STRADE GIA' TRASFERITE		mq. 1.058,00
	LORO CIUFFENNA		ART. 27 L.R. 39/2000		mq. 48.780,00
	LORO CIUFFENNA		TERRENI ALBERGO MONTELORI (COD.AR208102)		mq. 5.970,00
	PIEVE SANTO STEFANO		ART. 27 L.R. 39/2000		mq. 1.149.448,00
	POPPI		ART. 27 L.R. 39/2000		mq. 219.327,00
	POPPI		COLONIA CERRETA		mq. 780,00
	PRATOVECCHIO STIA		ART. 27 L.R. 39/2000		mq. 70.717,00
SANSEPOLCRO	ART. 27 L.R. 39/2000		mq. 333.316,00		
SUBBIANO	ART. 27 L.R. 39/2000		mq. 66.550,00		
SUBBIANO	FABBRICATO		mq. 3.422,00		
				mq. 2.325.589,00	
FI	BARBERINO DI MUGELLO	CT	ART. 27 L.R. 39/2000	mq. 276.584,00	
	BARBERINO DI MUGELLO		PERTINENZE STRADE GIA' TRASFERITE	mq. 2.180,00	
	CALENZANO		TERRENI		mq. 2.690,00
	CAMPI BISENZIO		TERRENI		mq. 5.270,00
	FIESOLE		FONDAZIONE CONTI		mq. 16.202,00
	FIESOLE		TERRENI		mq. 11.084,00
	FIGLINE E INCISA VALDARNO		ART. 27 L.R. 39/2000		mq. 71.012,00
	FIGLINE E INCISA VALDARNO		PERTINENZE STRADE GIA' TRASFERITE		mq. 1.940,00
	FIGLINE E INCISA VALDARNO		TERRENI		mq. 7.438,00
	FIRENZE		PERTINENZE STRADE GIA' TRASFERITE		mq. 310,00
	FIRENZE		TERRENI		mq. 134.723,00
	LONDA		ART. 27 L.R. 39/2000		mq. 144.075,00
	MONTEPERTOLI		TERRENI		mq. 44.880,00
	PALAZZUOLO SUL SENIO		ART. 27 L.R. 39/2000		mq. 139.460,00
	PELAGO		TERRENI		mq. 10.093,00
	PONTASSIEVE		RUDERE		mq. 490,00
	SAN GODENZO		ART. 27 L.R. 39/2000		mq. 24.510,00
	SCARPERIA E SAN PIERO		TERRENI		mq. 3.620,00
	SESTO FIORENTINO		COLLEGAMENTO OLMATELLO - OSMANNORO - CAVALCAVIA CANTONE CATTANI		mq. 440,00
	SIGNA		TERRENI		mq. 71.150,00
				mq. 968.151,00	
GR	ARCIDOSSO	CT	TERRENI	mq. 47.055,00	
	CAMPAGNATICO		TERRENI	mq. 198.581,00	
	CAPALBIO		TERRENI	mq. 528.052,00	
	CASTEL DEL PIANO		TERRENI	mq. 46.699,00	
	CASTELL'AZZARA		TERRENI	mq. 1.570,00	
	CASTIGLIONE DELLA PESCAIA		ART. 27 L.R. 39/2000		mq. 36.630,00
	CASTIGLIONE DELLA PESCAIA		TERRENI		mq. 42.782,00
	CINIGIANO		TERRENI		mq. 109.858,00
	CINIGIANO		TERRENI EX ETSAF		mq. 3.060,00
	CIVITELLA PAGANICO		TERRENI		mq. 12.251,00
	FOLLONICA		ART. 27 L.R. 39/2000		mq. 2.915.387,00
	GAVORRANO		TERRENI		mq. 27.543,00
	GAVORRANO		TERRENI EX ETSAF		mq. 560,00
	GROSSETO		TERRENI		mq. 357.793,00
	MACLIANO IN TOSCANA		TERRENI		mq. 386.874,00
	MANCIANO		TERRENI		mq. 611.416,00
	MASSA MARITTIMA		ART. 27 L.R. 39/2000		mq. 614.250,00
	MASSA MARITTIMA		EX OPIFICIO TIRRENIA MARMII		mq. 330,00
	MASSA MARITTIMA		TERRENI		mq. 103.226,00
	MASSA MARITTIMA		TERRENI EX ETSAF		mq. 11.250,00
	MONTEROTONDO MARITTIMO		ART. 27 L.R. 39/2000		mq. 2.238,00
	ORBETELLO		TERRENI		mq. 56.190,00
	PITIGLIANO		TERRENI		mq. 29.380,00
	ROCCALBEGNA		TERRENI		mq. 10.084,00
	ROCCASTRADA		TERRENI		mq. 40.681,00
	SCANSANO		TERRENI		mq. 158.304,00
	SCARLINO		TERRENI		mq. 8.031,00
SEMPRONIANO	TERRENI		mq. 660,00		
SORANO	TERRENI		mq. 341.457,00		
				mq. 6.702.192,00	

PROVINCIA	COMUNE	TIPO CATASTO	FINALITA'	SUPERFICIE
LI	CAMPIGLIA MARITTIMA	CT	TERRENI	mq. 1.390,00
	LIVORNO		ART. 27 L.R. 39/2000	mq. 668.330,00
	PIOMBINO		TERRENI	mq. 90.940,00
	RIO		IN PARTE PARCHEGGIO (VEDI COD. LI16760)	mq. 90,00
	SASSETTA		ART. 27 L.R. 39/2000	mq. 204.960,00
	SUVERETO		ART. 27 L.R. 39/2000	mq. 85.300,00
	SUVERETO		TERRENI	mq. 101.770,00
				mq. 1.152.780,00
LU	BARGA	CT	ART. 27 L.R. 39/2000	mq. 87.735,00
	PIEVE FOSCIANA		ART. 27 L.R. 39/2000	mq. 20.753,00
				mq. 108.488,00
MS	MASSA	CT	COLONIA COMASCA	mq. 470,00
	MASSA		TERRENI	mq. 27.246,00
				mq. 27.716,00
PI	BUTI	CT	ART. 27 L.R. 39/2000	mq. 377.271,00
	CASTELLINA MARITTIMA		TERRENI	mq. 230,00
	CASTELNUOVO VAL DI CECINA		TERRENI	mq. 3.150,00
	LAJATICO		TERRENI	mq. 30.431,00
	MONTECATINI VAL DI CECINA		ART. 27 L.R. 39/2000	mq. 409,00
	MONTECATINI VAL DI CECINA		TERRENI	mq. 21.659,00
	MONTEVERDI MARITTIMO		TERRENI	mq. 9.810,00
	PISA		TERRENI	mq. 63.824,00
	PISA		VILLA PRIVATA + COD.FABB.PI268001	mq. 0,00
	POMARANCE		ART. 27 L.R. 39/2000	mq. 38.760,00
	POMARANCE		CASA GANTONIERA E ANNESSI	mq. 134,00
	POMARANCE		TERRENI	mq. 8.285,00
	RIPARBELLA		TERRENI	mq. 4.920,00
	VOLTERRA		TERRENI	mq. 144.806,00
				mq. 703.669,00
PO	VIAIANO	CT	MAGAZZINO	mq. 8,00
	VIAIANO		PERTINENZA STRADE GIA' TRASFERITE	mq. 1.680,00
				mq. 1.688,00
PT	ABETONE CUTIGLIANO	CT	ART. 27 L.R. 39/2000	mq. 31.224,00
	SAN MARCELLO PITEGLIO		ART. 27 L.R. 39/2000	mq. 4.850,00
	SAN MARCELLO PITEGLIO		PERTINENZE STRADE GIA' TRASFERITE	mq. 740,00
	SAN MARCELLO PITEGLIO		TERRENI	mq. 11.930,00
				mq. 48.744,00
SI	CASOLE DELSA	CT	ART. 27 L.R. 39/2000	mq. 182.920,00
	CASOLE DELSA		EX CASEIFICIO SOCIALE+PERTINENZE	mq. 5.370,00
	CASOLE DELSA		TERRENI	mq. 29.740,00
	CASTIGLIONE D'ORCIA		ART. 27 L.R. 39/2000	mq. 70.510,00
	CASTIGLIONE D'ORCIA		TERRENI	mq. 9.115,00
	CHIANGIANO TERME		TERRENI	mq. 108.677,00
	CHIUSDINO		ART. 27 L.R. 39/2000	mq. 28.450,00
	MONTALCINO		PERTINENZE STRADE GIA' TRSFERITE	mq. 7.510,00
	MONTICIANO		ART. 27 L.R. 39/2000	mq. 64.995,00
	MURLO		ART. 27 L.R. 39/2000	mq. 155.011,00
	PIANCASTAGNAIO		TERRENI	mq. 90.871,00
	RADICONOLI		ART. 27 L.R. 39/2000	mq. 994.692,00
	SOVICILLE		ART. 27 L.R. 39/2000	mq. 2.512,00
				mq. 1.747.373,00

Allegato ex Art. 41 DL 66/2014
Attestazione dei tempi di pagamenti

Attestazione tempi di pagamento

Ai sensi dell'art. 41 del D.L. 66/2014, la regione allega alla relazione di accompagnamento al bilancio consuntivo un prospetto, sottoscritto dal legale rappresentante e dal responsabile del servizio finanziario attestante:

- a) l'importo dei pagamenti relativi alle transazioni commerciali effettuati dopo la scadenza dei termini previsti dal D.lgs. 231/2002
- b) l'indicatore annuale di tempestività dei pagamenti, di cui all'art. 33 del D.lgs. 33/2013.

La definizione dei dati di cui sopra trova supporto nell'implementazione del registro fatture (art. 42 D.L. 66/2014) e nell'aggiornamento degli stati (contabilizzazioni, sospensioni, pagamenti etc.) delle fatture presenti nel suddetto registro sulla Piattaforma per la certificazione dei crediti curata dal Ministero dell'Economia e delle Finanze.

Anno 2018

Importo dei pagamenti eseguiti dopo la scadenza dei termini	* 32.408.797,15
Indicatore di tempestività dei pagamenti complessivo	** - 27,81

* L'importo corrisponde al totale (gestione ordinaria e sanitaria) dei pagamenti effettuati successivamente al termine di scadenza
 ** Il valore negativo dell'indicatore di tempestività dei pagamenti evidenzia che la regione paga i propri fornitori con 27 giorni di anticipo rispetto alla scadenza dei termini.

L'indicatore di tempestività dei pagamenti riportato nel prospetto su indicato è regolarmente pubblicato nel sito istituzionale della regione, nella sezione Amministrazione Trasparente/Pagamenti dell'amministrazione/Indicatore di tempestività dei pagamenti.

Nel corso del tempo la regione si è dotata autonomamente di alcuni strumenti o processi organizzativi per il monitoraggio dei termini di pagamento dei fornitori. Tali misure si aggiungono alla pubblicazione trimestrale e annuale dell'indicatore di tempestività dei pagamenti sul sito istituzionale.

Il comma 2 dell'art. 41 del D.L. 66/2014 prevede che i termini di pagamento siano rispettati quando si registrano tempi medi nei pagamenti uguali o inferiori a quelli stabiliti dal D.lgs. 231/2002.

Relativamente al 2018 l'Amministrazione **ha rispettato** i suddetti parametri registrando un tempo medio nei pagamenti inferiore di 27 giorni rispetto al termine stabilito per legge.

Il Responsabile Finanziario della Regione
Paolo Giacomelli



GIACOMELLI
PAOLO
REGIONE
TOSCANA/01386030488
19.03.2019
15:40:28 UTC

Il Presidente della Regione
Enrico Rossi

ROSSI ENRICO
REGIONE TOSCANA/01386030488
19.03.2019 17:29:36 CET



Allegato N)

**Elenco degli interventi programmati per spese di
investimento finanziati col ricorso al debito e con le
risorse disponibili**

Interventi programmati per spese di investimento finanziati con le risorse disponibili					
DIREZIONE	DESCRIZIONE CAPITOLO	2018	2019	2020	
AFFARI LEGISLATIVI, GIURIDICI ED ISTITUZIONALI	INTERVENTI ED ATTIVITA' REGIONALI A FAVORE DELLE POLITICHE LOCALI PER LA SICUREZZA DELLA COMUNITA' TOSCANA - SPESE D'INVESTIMENTO	853.204,63	38.050,00	0,00	
	UFFICIO ED OSSERVATORIO ELETTORALE REGIONALE - DIRITTI D'AUTORE PER LA PUBBLICAZIONE DEI QUADERNI DELL'OSSERVATORIO ELETTORALE	30.297,67	0,00	0,00	
	CONTRIBUTO STRAORDINARIO ALLA PROVINCIA DI PISTOIA FINALIZZATO AL TRASFERIMENTO DI BENI IMMOBILI	50.906,11	0,00	0,00	
	AFFARI LEGISLATIVI, GIURIDICI ED ISTITUZIONALI Totale	934.408,41	38.050,00	0,00	
AGRICOLTURA E SVILUPPO RURALE	PIANO REGIONALE AGRICOLA FORESTALE - FORESTAZIONE - INTERVENTI PUBBLICI FORESTALI	6.839.335,40	0,00	0,00	
	PROGRAMMA DI SVILUPPO RURALE (FEASR) 2014-2020 - QUOTA REGIONALE DI COFINANZIAMENTO FEASR	15.000.000,00	262.836,14	0,00	
	PROGRAMMA DI GOVERNO PER LA LEGISLATURA - FINANZIAMENTO DELL'INIZIATIVA NUMERO 6 "CENTOMILA ORTI URBANI" - SPESE DI INVESTIMENTO	1.264.988,73	0,00	0,00	
	ALL'ORGANIZZAZIONE REGIONALE A.I.B. - SPESE D'INVESTIMENTO	20.000,00	0,00	0,00	
	ENTE TERRE REGIONALI TOSCANE - RIASSEGNAZIONE DI PARTE DELL'UTILE PER UN UTILIZZO FINALIZZATO AD OPERE DI INVESTIMENTO (DGR 50/2016)	79.236,00	0,00	0,00	
	INTERVENTI IRRIGUI	130.000,00	130.000,00	0,00	
	FEAMP 2014/2020 - QUOTA DI COFINANZIAMENTO REGIONALE PER SPESE DI INVESTIMENTO - ATTUAZIONE DI MISURE REGIONALI DI INTERVENTO PREVISTE DAL PROGRAMMA NAZIONALE	1.200.000,00	369.165,97	395.449,92	
	AGRICOLTURA E SVILUPPO RURALE Totale	24.533.560,13	762.002,11	395.449,92	
AMBIENTE ED ENERGIA	Trasferimento della proprieta' invaso di Bilancino - interventi di manutenzione straordinaria	100.000,00	100.000,00	100.000,00	
	Trasferimento della proprieta' invaso di Bilancino - interventi infrastrutturali	16.078,00	16.078,00	16.078,00	
	ACCORDO DI PROGRAMMA PER LA BALNEAZIONE IN VERSILIA, SPERIMENTAZIONE PER ABBATTIMENTO DELLA CARICA BATTERICA PER I FIUMI FOSSO - DELL'ABATE, FIUMETTO E MOTRONE - SPESA IN C/CAPITALE	500.000,00	0,00	0,00	
	Trasferimenti per progetti di promozione, valorizzazione e conservazione del sistema regionale delle aree protette	149.000,00	6.000,00	0,00	
	TRASFERIMENTI PER PROGETTI DI PROMOZIONE, VALORIZZAZIONE E CONSERVAZIONE DEL SISTEMA REGIONALE DELLE AREE PROTETTE A FAVORE DI ASSOCIAZIONI SOCIALI PRIVATE.	29.000,00	1.000,00	0,00	
	TRASFERIMENTO DELLA PROPRIETA' DELL'INVASO DI BILANCINO - RISORSE A FAVORE DEL GESTORE DEL SERVIZIO IDRICO	88.922,00	88.922,00	88.922,00	
	INSTALLAZIONE E SVILUPPO DELLE RETI SISMOMETRICHE, ACCELEROMETRICO, GEODETICO E GEOCHIMICO	384,00	0,00	0,00	
	ACCORDO DI PROGRAMMA INTEGRATIVO DELL'84/08. TUTELA DELLE RISORSE IDRICHE DEL BASSO E MEDIO V.NO E DEL PADULE DI FUCECCHIO. RISORSE REGIONALI	5.995.000,00	0,00	0,00	
	INTERVENTI STRATEGICI, AI FINI DELLA TUTELA IDROGEOLOGICA, PER L'EQUILIBRIO DI BILANCIO IDRICO. TRASFERIMENTI AD ENTI DELLE AMMINISTRAZIONI LOCALI	1.197,90	0,00	0,00	
	ACQUISIZIONE DI STRUMENTAZIONE ED ATTREZZATURE FINALIZZATE ALL'ATTIVITA' DI PREVENZIONE E RIDUZIONE DEL RISCHIO SISMICO.	3.000,00	0,00	0,00	
	INTERVENTI DI MESSA IN SICUREZZA D'EMERGENZA E BONIFICA DEI SITI INQUINATI	0,00	66.240,00	0,00	
	APO CARTARI - FOGNATURE COMUNE DI CAPANNORI	1.000.000,00	0,00	0,00	
	LAVORI DI BONIFICA IN LOC. POGGIO GAGLIARDO NEL COMUNE DI MONTESCUDAIO (PI) - TRASFERIMENTI AD ARTEA	40.000,00	0,00	0,00	
	FOGNATURA DI SAN PIERO A GRADO LA VETTOLA (EX FONDI FAS DEPROGRAMMATI)	1.200.000,00	0,00	0,00	
	POTENZIAMENTO IMPIANTO DI RIVELLINO - LIVORNO (EX FONDI FAS DEPROGRAMMATI)	800.000,00	0,00	0,00	
	COFINANZIAMENTO ACCORDO DI PROGRAMMA CON MISE PER CONTRATTO DI SVILUPPO POLO INDUSTRIALE SOLVAY	200.000,00	150.000,00	0,00	
	CONTRIBUTI PER INTERVENTI STRUTTURALI DI RIDUZIONE DEL RISCHIO SISMICO SU EDIFICI PRIVATI	666.656,81	327.559,19	0,00	
	Collettori fognari a servizio dell'impianto di Castiglion Fibocchi (ex fondi FAS deprogrammati).	211.162,00	0,00	0,00	
	POR FESR 2014/2020 INCENTIVI PER L'EFFICIENTAMENTO DEGLI IMMOBILI E DEI PROCESSI PRODUTTIVI DELLE IMPRESE - INTERVENTI DI EFFICIENTAMENTO ENERGETICO NEGLI IMMOBILI SEDE DELLE IMPRESE - AZIONE 4.2.1 A.1 - QUOTA REGIONE	227.237,40	1.575.330,29	680.955,78	
	POR FESR 2014/2020 INCENTIVI PER L'EFFICIENTAMENTO DEGLI IMMOBILI E DEI PROCESSI PRODUTTIVI DELLE IMPRESE - INTERVENTI DI EFFICIENTAMENTO ENERGETICO DEI PROCESSI PRODUTTIVI - AZIONE 4.2.1 A.2 - QUOTA REGIONE	24.970,50	236.304,16	0,00	
	POR FESR 2014/2020 SOSTEGNO AGLI INVESTIMENTI PRODUTTIVI DI MIGLIORAMENTO AMBIENTALE ED ABBATTIMENTO DI EMISSIONI DI CO2 NELL'AMBITO DI PROGETTI DI RICONVERSIONE E RIQUALIFICAZIONE PRODUTTIVA DEL POLO SIDERURGICO DI PIOMBINO - AZIONE 4.2.1 B - QUOTA REGIONE	0,00	1.908.763,99	586.763,68	
	POR FESR 2014/2020. INCENTIVI PER L'EFFICIENTAMENTO ENERGETICO DEGLI EDIFICI PUBBLICI E STRUTTURE PUBBLICHE ED INTEGRAZIONE CON FONTI RINNOVABILI. AZIONE 4.1.1. QUOTA REGIONE.	0,00	2.015.604,51	1.280.955,76	
	POR FESR 2014/2020 4.1.1 URBANO - QUOTA REGIONE	12.834,84	153.598,12	112.431,32	
	POR FESR 2014/2020 4.1.3 URBANO. QUOTA REGIONE.	9.172,53	15.363,42	0,00	
		AMBIENTE ED ENERGIA Totale	11.274.615,98	6.660.763,68	2.866.106,54
	ATTIVITA' PRODUTTIVE	INTERVENTI DI SVILUPPO E RAFFORZAMENTO A FAVORE DELLE AZIENDE ESERCENTI ATTIVITA' PRODUTTIVE. COFINANZIAMENTO DI PROGRAMMI ED INTERVENTI	168.520,23	0,00	0,00
		AREE PER INSEDIAMENTI PRODUTTIVI	344.015,80	376.952,20	0,00
INFRASTRUTTURE PER IL TRASFERIMENTO TECNOLOGICO		37.132,12	295.081,82	0,00	
INTERVENTI DI SVILUPPO E RAFFORZAMENTO A FAVORE DELLE AZIENDE ESERCENTI ATTIVITA' PRODUTTIVE		38.196,19	0,00	0,00	
INFRASTRUTTURE PER IL TURISMO E COMMERCIO		146.903,61	1.133.257,06	755.504,70	
SVILUPPO DEL SISTEMA ECONOMICO E PRODUTTIVO SOSTEGNO DELLE ATTIVITA' DI IMPRESA - FONDO PER NUOVI INVESTIMENTI INDUSTRIALI - AREA DI CRISI DI LIVORNO		0,00	0,00	3.000.000,00	
SVILUPPO DEL SISTEMA ECONOMICO E PRODUTTIVO SOSTEGNO DELLE ATTIVITA' D'IMPRESA - FONDO PER I NUOVI INVESTIMENTI INDUSTRIALI - FONDI REGIONALI		906.637,50	828.540,00	0,00	
INTERVENTI INFRASTRUTTURALI A FAVORE DI SETTORI PRODUTTIVI- CONTRIBUTI AGLI INVESTIMENTI A ALTRE IMPRESE		2.000.000,00	0,00	0,00	
INFRASTRUTTURE TURISMO E COMMERCIO. FINANZIAMENTO P.I.U.S.S. LUCCA CON FONDI REGIONALI		0,00	2.075.754,00	1.200.000,00	
INTERVENTI DI SVILUPPO E RAFFORZAMENTO A FAVORE DELLE AZIENDE ESERCENTI ATTIVITA' PRODUTTIVE - INTERVENTI INFRASTRUTTURALI A FAVORE SETTORI PRODUTTIVI - RIFINANZIAMENTO FAS 2007/2013		0,00	1.922.840,36	113.648,92	
FINANZIAMENTO AL COMUNE DI LIVORNO - INTERVENTI DI ACQUISIZIONE E RICONVERSIONE DI AREE PRODUTTIVE DISMESSE FINALIZZATE ALLA REALIZZAZIONE DI UN POLO TECNOLOGICO E INCUBATORE DI IMPRESE		925.380,30	0,00	0,00	
POR FESR 2014/2020 SOSTEGNO AI PROCESSI DI INNOVAZIONE NELLE PMI MANIFATTURIERE E DEI SERVIZI: AIUTI ALL'ACQUISTO SERVIZI QUALIFICATI INNOVATIVI - AZIONE 1.1.2 A - QUOTA REGIONE		404.129,56	903.804,47	75.000,00	
POR FESR 2014/2020 SOSTEGNO PER L'ACQUISTO DI SERVIZI PER L'INNOVAZIONE TECNOLOGICA, STRATEGICA, ORGANIZZATIVA E COMMERCIALE DELLE IMPRESE AZIONE 1.1.2 B - QUOTA REGIONE		100.834,87	408.409,70	146.823,16	

Interventi programmati per spese di investimento finanziati con le risorse disponibili					
DIREZIONE	DESCRIZIONE CAPITOLO	2018	2019	2020	
ATTIVITA' PRODUTTIVE	POR FESR 2014/2020 SOSTEGNO ALLA VALORIZZAZIONE ECONOMICA DELL'INNOVAZIONE ATTRAVERSO LA SPERIMENTAZIONE E ADOZIONE DI SOLUZIONI INNOVATIVE NEI PROCESSI, NEI PRODOTTI E NELLE FORMULE ORGANIZZATIVE, E ATTRAVERSO IL FINANZIAMENTO DELL'INDUSTRIALIZZAZIONE DE	39.651,33	59.476,99	0,00	
	POR FESR 2014/2020 SOSTEGNO ALLE ATTIVITA' COLLABORATIVE DI RES PER LO SVILUPPO DI NUOVE TECNOLOGIE SOSTENIBILI, DI NUOVI PRODOTTI E SERVIZI AZIONE 1.1.4 - QUOTA REGIONE	37.205,66	181.970,03	31.642,51	
	POR FESR 2014/2020 SOSTEGNO ALL'AVANZAMENTO TECNOLOGICO DELLE IMPRESE ATTRAVERSO IL FINANZIAMENTO DI LINEE PILOTA E AZIONI DI VALIDAZIONE PRECOCE DEI PRODOTTI E DI DIMOSTRAZIONE SU LARGA SCALA AZIONE 1.1.5 A - QUOTA REGIONE	5.239.444,89	6.041.138,66	6.465.983,70	
	POR FESR 2014/2020 SOSTEGNO ALLA CREAZIONE E AL CONSOLIDAMENTO DI START-UP INNOVATIVE AD ALTA INTENSITA' DI APPLICAZIONE DI CONOSCENZA E ALLE INIZIATIVE DI SPIN-OFF DELLA RICERCA AZIONE 1.4.1 - QUOTA REGIONE	171.937,78	175.378,62	178.888,00	
	POR FESR 2014/2020 INCENTIVI ALL'ACQUISTO DI SERVIZI DI SUPPORTO ALL'INTERNAZIONALIZZAZIONE IN FAVORE DELLE PMI AZIONE 3.4.2 - QUOTA REGIONE	1.717.122,90	638.642,89	802.024,65	
	POR FESR 2014/2020 INCENTIVI ALL'ACQUISTO DI SERVIZI DI SUPPORTO ALL'INTERNAZIONALIZZAZIONE IN FAVORE DELLE PMI AZIONE 3.4.2 - QUOTA REGIONE	88.609,54	380.600,58	473.525,24	
	POR FESR 2014/2020 INTERVENTI DI SUPPORTO ALLA NASCITA DI NUOVE IMPRESE SIA ATTRAVERSO INCENTIVI DIRETTI, SIA ATTRAVERSO L'OFFERTA DI SERVIZI, SIA ATTRAVERSO INTERVENTI DI MICRO-FINANZA AZIONE 3.5.1 A.1 - QUOTA REGIONE	244.930,23	249.831,80	125.854,99	
	POR FESR 2014/2020 INTERVENTI DI SUPPORTO ALLA NASCITA DI NUOVE IMPRESE SIA ATTRAVERSO INCENTIVI DIRETTI, SIA ATTRAVERSO L'OFFERTA DI SERVIZI, SIA ATTRAVERSO INTERVENTI DI MICRO-FINANZA AZIONE 3.5.1 A.2 - QUOTA REGIONE	416.868,00	425.210,42	214.203,71	
	POR FESR 2014-2020. INFRASTRUTTURE PER LA RICERCA (AZIONE 1.5.1) - QUOTA REGIONE	0,00	305.306,04	152.653,02	
	POR FESR 2014/2020 - AIUTI PER INVESTIMENTI PRODUTTIVI PER PROGETTI STRATEGICI (TERRITORIALI, SETTORIALI, DI FILIERA) (FONDO ROTATIVO) AZIONE 3.1.1 A.1 - QUOTA REGIONE	1.139.552,14	1.151.655,40	476.501,89	
	CONTRIBUTI STRAORDINARI AI COMUNI DI BIBBONA, CASTAGNETO CARDUCCI E DI CECINA PER PROGETTAZIONE DI OPERE PUBBLICHE FINALIZZATE ALLA RIQUALIFICAZIONE DEL TESSUTO URBANO	0,00	140.000,00	0,00	
	INVESTIMENTI PER INTERVENTI DI MICRO QUALIFICAZIONE DEI CENTRI COMMERCIALI NATURALI NELLE AREE INTERNE	0,00	500.000,00	0,00	
	CONTRIBUTO STRAORDINARIO AL COMUNE DI CAPRAIA ISOLA PER PROMOZIONE INTERVENTI DI VALORIZZAZIONE DELL'OFFERTA TURISTICA TRAMITE L'ORGANISMO INTERMEDIO DI CUI ALL'ART. 26 QUINDICESIMO DELLA L.R. 82/2015	50.000,00	0,00	0,00	
	POR FESR 2014/2020 SOSTEGNO ALL'AVANZAMENTO TECNOLOGICO DELLE IMPRESE ATTRAVERSO IL FINANZIAMENTO DI LINEE PILOTA E AZIONI DI VALIDAZIONE PRECOCE DEI PRODOTTI E DI DIMOSTRAZIONE SU LARGA SCALA AZIONI 1.1.5 A.4 - ACCORDO DI PROGRAMMA RT-MISE - QUOTA REGIONE	208.440,15	0,00	0,00	
	INFRASTRUTTURE PER AREE PRODUTTIVE - TRASFERIMENTI A SVILUPPO TOSCANA	0,00	876.000,00	0,00	
	POR FESR 2014/2020 INTERVENTI DI SUPPORTO ALLA NASCITA DI NUOVE IMPRESE SIA ATTRAVERSO INCENTIVI DIRETTI, SIA ATTRAVERSO L'OFFERTA DI SERVIZI, SIA ATTRAVERSO INTERVENTI DI MICRO-FINANZA AZIONE 3.5.1 - QUOTA REGIONE	928.619,37	874.557,14	337.526,45	
	CONTRIBUTO STRAORDINARIO AI COMUNI FACENTI PARTE DELL'UNIONE DEI COMUNI DELL'AMIA-TA-VAL D'ORCIA E DELL'AMIA-TA GROSSETANA	500.000,00	0,00	0,00	
	INTERVENTI DI SUPPORTO ALLA NASCITA DI NUOVE IMPRESE SIA ATTRAVERSO INCENTIVI DIRETTI, SIA ATTRAVERSO L'OFFERTA DI SERVIZI, SIA ATTRAVERSO INTERVENTI DI MICRO-FINANZA.	5.000.000,00	0,00	0,00	
	CONTRIBUTO STRAORDINARIO AL COMUNE DI PONTREMOLI PER LE TERME DI MONTELUONGO	60.000,00	0,00	0,00	
	CONTRIBUTI PER LA MANUTENZIONE DEGLI ITINERARI DELLA VIA FRANCIGENA	72.000,00	168.000,00	120.000,00	
	INTERVENTI DI SUPPORTO ALLE IMPRESE MEDIANTE L'UTILIZZO DI STRUMENTI DI INGEGNERIA	1.300.000,00	0,00	0,00	
	PROGRAMMA PLURIENNALE INVESTIMENTI: INTERVENTI NEL SETTORE INDUSTRIALE - CENTRI DI ECCELLENZA E RICERCA	0,00	192.368,20	769.472,80	
	CONTRIBUTO STRAORDINARIO PER REALIZZAZIONE DI NUOVA SEDE DEL LICEO SCIENTIFICO A.M.ENRIQUES AGNOLETTI DI SESTO FIORENTINO - SPESE DI INVESTIMENTO.	0,00	0,00	0,00	
	ATTIVITA' PRODUTTIVE Totale	22.286.132,17	20.304.776,38	15.439.253,74	
	CULTURA E RICERCA	POR FESR 2014/2020 INTERVENTI PER LA TUTELA, LA VALORIZZAZIONE E LA MESSA IN RETE DEL PATRIMONIO CULTURALE, MATERIALE E IMMATERIALE, NELLE AREE DI ATTRAZIONE DI RILEVANZA STRATEGICA TALE DA CONSOLIDARE E PROMUOVERE PROCESSI DI SVILUPPO AZIONE 6.7.1 - QU	259.433,47	1.415.682,57	782.678,51
		POR FESR 2014/2020 SOSTEGNO ALLA DIFFUSIONE DELLA CONOSCENZA E ALLA FRUIZIONE DEL PATRIMONIO CULTURALE, MATERIALE E IMMATERIALE, ATTRAVERSO LA CREAZIONE DI SERVIZI E/O SISTEMI INNOVATIVI E L'UTILIZZO DI TECNOLOGIE AVANZATE - AZIONE 6.7.2 - QUOTA REGIONE	89.100,00	166.387,50	166.387,52
POR OREO FESR 2014-2020 - ASSE URBANO (PIU) - AZIONE 9.6.6 A3 - FONTE RT FINANZIAMENTO DEL PIANO INVESTIMENTI DELL'AZIENDA REGIONALE D.S.U.		81.059,24	369.427,41	341.447,13	
POR FESR 2014-2020. SOSTEGNO ALL'AVANZAMENTO TECNOLOGICO DELLE IMPRESE ATTRAVERSO IL FINANZIAMENTO DI LINEE PILOTA E AZIONI DI VALIDAZIONE PRECOCE DEI PRODOTTI E DI DIMOSTRAZIONE SU LARGA SCALA. AIUTI AGLI INVESTIMENTI R&S. LINEA 1.1.5 SOTTOAZIONE A.3. Q		404.866,60	795.133,40	600.000,00	
POR FESR 2014-2020. SOSTEGNO ALL'AVANZAMENTO TECNOLOGICO DELLE IMPRESE ATTRAVERSO IL FINANZIAMENTO DI LINEE PILOTA E AZIONI DI VALIDAZIONE PRECOCE DEI PRODOTTI E DI DIMOSTRAZIONE SU LARGA SCALA. AIUTI AGLI INVESTIMENTI R&S. LINEA 1.1.5 SOTTOAZIONE A.3. Q		8.208,42	429.947,89	324.000,00	
CONTRIBUTO STRAORDINARIO IN FAVORE DI FONDAZIONE TEATRO DEL MAGGIO MUSICALE FIORENTINO		1.000.000,00	0,00	0,00	
FONDI REGIONALI PER INVESTIMENTI NEI BENI CULTURALI - TRASFERIMENTI ALLE AMMINISTRAZIONI PUBBLICHE		163.066,19	2.220.933,81	0,00	
CONTRIBUTI ALLE RETI DOCUMENTARIE - CONTRIBUTI A ENTI PUBBLICI - SPESE PER INVESTIMENTI.		10.000,00	0,00	0,00	
PDC - PROGETTO REGIONALE VALORIZZAZIONE BENI CULTURALI - SPESE D'INVESTIMENTO - TRASFERIMENTI AD ALTRI SOGGETTI		0,00	25.000,00	0,00	
INTERVENTI PER IL RILANCIO CULTURALE DELLA CITTA' DI PISA		1.500.000,00	0,00	0,00	
VALORIZZAZIONE DEL SITO ARCHEOLOGICO DI GONFIENTI		0,00	0,00	0,00	
ACQUISTI PER VALORIZZAZIONE CINEMA TEATRO DELLA COMPAGNIA		0,00	0,00	0,00	
RISORSE REGIONALI PER COPERTURA RICERCA FONDAMENTALE - SCORRIMENTO BANDO FAR FAS.		19.345,76	335.163,56	255.000,00	
CULTURA E RICERCA Totale		3.535.079,68	5.757.676,14	2.469.613,16	
DIFESA DEL SUOLO E PROTEZIONE CIVILE	SPESE DI INVESTIMENTO PER IL SISTEMA DI PROTEZIONE CIVILE	2.832,75	247.167,25	0,00	
	SPESE INVESTIMENTO PER LA RETE IDROPLUVIOMETRICA REGIONALE	151.707,00	350.000,00	0,00	
	FONDO PER IL PAGAMENTO ONERI DI ESPROPRIO - GESTIONE URTAT PISTOIA	28.950,00	0,00	0,00	
	FONDI PER L'ATTUAZIONE DELL'ACCORDO DI PROGRAMMA NOVATIVO PER LA REALIZZAZIONE DEL PRIMO LOTTO DELLA CASSA DI ESPANSIONE DEI RENAI	22.422,58	1.713,62	0,00	
	FONDO PER IL FINANZIAMENTO DEGLI INTERVENTI DI DIFESA DEL SUOLO	4.480.832,71	4.669.537,08	0,00	
	FONDO PER IL FINANZIAMENTO DEGLI INTERVENTI DI DIFESA DEL SUOLO. REALIZZAZIONE OPERE FINANZIAMENTO DEGLI INTERVENTI DI DIFESA DEL SUOLO - SPESE PER LA REALIZZAZIONE DEI PROGETTI - ENTE ATTUATORE GENIO CIVILE TOSCANA SUD	930.365,87	896.257,33	0,00	
FINANZIAMENTO DEGLI INTERVENTI DI DIFESA DEL SUOLO - SPESE PER LA REALIZZAZIONE DEI PROGETTI - ENTE ATTUATORE GENIO CIVILE VALDARNO CENTRALE	85.744,12	41.191,88	0,00		
	343.349,23	25.038,57	0,00		

Interventi programmati per spese di investimento finanziati con le risorse disponibili					
DIREZIONE	DESCRIZIONE CAPITOLO	2018	2019	2020	
DIFESA DEL SUOLO E PROTEZIONE CIVILE	FINANZIAMENTO DEGLI INTERVENTI DI DIFESA DEL SUOLO - SPESE PER LA REALIZZAZIONE DELLE OPERE - ENTE ATTUATORE GENIO CIVILE TOSCANA SUD - FONDO PER IL FINANZIAMENTO DEGLI INTERVENTI DI DIFESA DEL SUOLO - SPESE PER LA REALIZZAZIONE DELLE OPERE - ENTE ATTUATORE GENIO CIVILE VALDARNO CENTRALE E TUTELA DELL'ACQUA	217.000,18	192.618,30	0,00	
	OPERE E INTERVENTI DI PREVENZIONE, RISANAMENTO E RIDUZIONE DELL'INQUINAMENTO DEI CORPI IDRICI	525.533,16	190.522,85	0,00	
	FINANZIAMENTO ATTIVITA' DI MANUTENZIONE STRAORDINARIA E INTERVENTI DI DIFESA DEL SUOLO - G.C. TOSCANA NORD	35.000,00	0,00	0,00	
	FINANZIAMENTO ATTIVITA' DI MANUTENZIONE STRAORDINARIA E INTERVENTI DI DIFESA DEL SUOLO - G.C. VALDARNO CENTRALE E TUTELA DELL'ACQUA	650.038,89	0,00	0,00	
	SPESE GENERALI DI PROTEZIONE CIVILE - BENI IMMOBILI	383.411,69	1.000.000,00	700.000,00	
	DOCUMENTO OPERATIVO PER LA DIFESA DEL SUOLO - INTERVENTI IDRAULICI E IDROGEOLOGICI ATTUATI DA STRUTTURA COMMISSARIALE NEL TERRITORIO DELLA PROVINCIA DI MASSA CARRARA	0,00	200.000,00	0,00	
	DOCUMENTO OPERATIVO PER IL RECUPERO E IL RIEQUILIBRIO DELLA FASCIA COSTIERA - SETTORE GENIO CIVILE TOSCANA NORD - INDAGINI E PROGETTAZIONI	22.595,99	1.173.622,32	0,00	
	DOCUMENTO OPERATIVO PER IL RECUPERO E RIEQUILIBRIO DELLA FASCIA COSTIERA - SETTORE GENIO CIVILE TOSCANA SUD - INDAGINI E PROGETTAZIONI	57.340,00	0,00	0,00	
	DOCUMENTO OPERATIVO PER IL RECUPERO E RIEQUILIBRIO DELLA FASCIA COSTIERA - CONTRIBUTI AI COMUNI	199.543,59	0,00	0,00	
	DOCUMENTO OPERATIVO PER IL RECUPERO E RIEQUILIBRIO DELLA FASCIA COSTIERA - SETTORE GENIO CIVILE VALDARNO INFERIORE E COSTA - LAVORI	0,00	0,00	0,00	
	TRASFERIMENTO RISORSE PER IL FINANZIAMENTO DEGLI INTERVENTI URGENTI E PRIORITARI PER LA MITIGAZIONE DEL RISCHIO IDROGEOLOGICO	179.875,12	18.618,88	0,00	
	DOCUMENTO OPERATIVO PER LA DIFESA DEL SUOLO - SETTORE GENIO CIVILE VALDARNO SUPERIORE - INDAGINI E PROGETTAZIONI	261.760,47	270.000,00	0,00	
	FINANZIAMENTO INTERVENTI DI DIFESA DEL SUOLO - SPESE PER LA REALIZZAZIONE DELLE OPERE - GENIO CIVILE VALDARNO SUPERIORE	198.054,61	0,00	0,00	
	DOCUMENTO OPERATIVO PER IL RECUPERO E IL RIEQUILIBRIO DELLA FASCIA COSTIERA - SETT	91.607,88	50.832,40	0,00	
	FINANZIAMENTO INTERVENTI DIFESA DEL SUOLO - SETTORE GENIO CIVILE VALDARNO INFERIORE E COSTA	56.858,91	1.076.799,10	0,00	
	FINANZIAMENTO INTERVENTI DIFESA DEL SUOLO - SETTORE GENIO CIVILE VALDARNO INFERIORE E COSTA	91.921,27	0,00	0,00	
	FINANZIAMENTO DEGLI INTERVENTI DI DIFESA DEL SUOLO - SPESE PER LA REALIZZAZIONE DEI PROGETTI - SETTORE ASSETTO IDROGEOLOGICO	0,00	12.000,00	0,00	
	FINANZIAMENTO DEGLI INTERVENTI DI DIFESA DEL SUOLO - SPESE PER LA REALIZZAZIONE DEI PROGETTI - STRUTTURA COMMISSARIALE	175.921,23	0,00	19.500,00	
	REALIZZAZIONE INTERVENTI URGENTI DI DIFESA DEL SUOLO - GENIO CIVILE VALDARNO SUPERIORE	24.585,95	0,00	0,00	
	EVENTI ALLUVIONALI DEL 9 E 10 SETTEMBRE 2017 - INTERVENTI URGENTI DI RIPRISTINO E ADEGUAMENTO - TRASFERIMENTI AL COMMISSARIO DELEGATO	129.970,00	0,00	0,00	
	Interventi relativi ai tratti estesi coperti dei corsi d'acqua	0,00	0,00	0,00	
	FINANZIAMENTO DEGLI INTERVENTI DI DIFESA DEL SUOLO PREVISTI NEL DODS REALIZZATI DAL SETTORE GENIO CIVILE VALDARNO INFERIORE E COSTA	200.000,00	800.000,00	0,00	
	DOCUMENTO OPERATIVO PER IL RECUPERO E RIEQUILIBRIO DELLA FASCIA COSTIERA - SETTORE GENIO CIVILE TOSCANA NORD - LAVORI	6.606,54	205.593,46	0,00	
	FONDO PER IL FINANZIAMENTO DEGLI INTERVENTI DI DIFESA DEL SUOLO	17.888,81	382.111,19	0,00	
	INTERVENTI PER OPERE DI CONSOLIDAMENTO DEGLI ABITATI DA CONSOLIDARE	272.538,88	44.193,74	0,00	
	LAVORI SPIAGGIA DI VADA - INTERVENTO COD. 09IR923/G1	200.000,00	0,00	0,00	
	EVENTI METEOROLOGICI DAL 28 AL 30 OTTOBRE 2018 - INTERVENTI INDIFFERIBILI E URGENTI - TRASFERIMENTI IN CONTO CAPITALE AL COMMISSARIO DELEGATO	131.690,34	0,00	0,00	
	EVENTI METEOROLOGICI OTTOBRE 2018 - TRASFERIMENTI IN CONTO CAPITALE AL COMMISSARIO DELEGATO	4.500.000,00	0,00	0,00	
	DIFESA DEL SUOLO E PROTEZIONE CIVILE Totale	20.675.947,77	11.847.817,97	719.500,00	
	DIREZIONE GENERALE DELLA GIUNTA	MANUTENZIONE DEL MERCATO DEI FIORI DI PESCIA (COMICENT)	888.419,51	111.580,49	0,00
		CONTRIBUTO STRAORDINARIO AL COMUNE DELL'ISOLA DEL GIGLIO.	300.000,00	0,00	0,00
		DIREZIONE GENERALE DELLA GIUNTA REGIONALE Totale	1.188.419,51	111.580,49	0,00
	DIRITTI DI CITTADINANZA E COESIONE SOCIALE	INTERVENTI FINALIZZATI AL SUPERAMENTO ED ALLA ELIMINAZIONE DELLE BARRIERE ARCHITETTONICHE NELLE CIVILI ABITAZIONI - TRASFERIMENTI AGLI ENTI LOCALI	1.000.000,00	0,00	0,00
Finanziamento interventi abbattimento barriere architettoniche nelle civili abitazioni. Anticipazione risorse di cui alla l. 232/2016		1.000.000,00	0,00	0,00	
FONDO REGIONALE PER L'ASSISTENZA SOCIALE - CONTRIBUTI A ENTI PER INTERVENTI A FAVORE DI PRIVATI		0,00	60.000,00	0,00	
INTERVENTI PER SERVIZI ALLA PERSONA - SPESE DI INVESTIMENTO		104.500,00	15.000,00	0,00	
FRAS - INVESTIMENTI IN AMBITO SOCIALE		1.800.000,00	0,00	0,00	
POR FESR 2014/2020 ASSE URBANO (AZIONE 9.3.5) - QUOTA REGIONE		89.020,40	946.809,36	9.634,20	
POR FESR 2014/2020 ASSE URBANO (AZIONE 9.6.6 SOTTOAZIONE A.2) - QUOTA REGIONE		89.889,87	444.764,76	0,00	
POR FESR 2014/2020 ASSE URBANO (AZIONE 9.6.6 A1) - QUOTA REGIONE		337.045,30	2.102.112,23	164.496,17	
FINANZIAMENTO PER LA PROMOZIONE DELLA CULTURA E DELLA PRATICA DELLE ATTIVITA' MOTORIE - INTERVENTI DI INVESTIMENTO		530.700,41	1.242.705,45	0,00	
DIRITTI DI CITTADINANZA E COESIONE SOCIALE Totale		4.951.155,98	4.811.391,80	174.130,37	
ISTRUZIONE E FORMAZIONE	INTERVENTI EDUCATIVI PER L'INFANZIA E L'ADOLESCENZA - INVESTIMENTI	0,00	342.160,00	0,00	
	EROGAZIONE CONTRIBUTI FINANZIARI IN CONTO CAPITALE PER INTERVENTI URGENTI DI EDILIZIA SCOLASTICA A FAVORE DI ENTI LOCALI	2.539.544,93	3.948.296,78	2.553.901,24	
	L.R. 32/02 - ACQUISTI ATTREZZATURE INFORMATICHE PER IL SETTORE	0,00	29.500,00	0,00	
	CONTRIBUTO STRAORDINARIO IN FAVORE DELLA PROVINCIA DI PISA PER REDAZIONE PROGETTAZIONE DEFINITIVA NUOVA SEDE LICEO 'G. MARCONI' DI SAN MINIATO	200.000,00	0,00	0,00	
POR FESR 2014-2020 ASSE 6 URBANO - AZIONE 9.3.1 SERVIZI SOCIO-EDUCATIVI. QUOTA REGIONE	0,00	42.649,20	14.216,40		
TRASFERIMENTO ALLA PROVINCIA DI MASSA CARRARA	750.000,00	0,00	0,00		
ISTRUZIONE E FORMAZIONE Totale	3.489.544,93	4.362.605,98	2.568.117,64		
ORGANIZZAZIONE E SISTEMI INFORMATIVI	SISTEMA DI ORIENTAMENTO FORMATIVO PER IL PERSONALE REGIONALE - SPESE DI INVESTIMENTO	41.250,00	0,00	0,00	
	PROGRAMMA SOCIETA' DELL'INFORMAZIONE. SPESE DI INVESTIMENTO IN SVILUPPO E ACQUISTO INFRASTRUTTURE INFORMATICHE.	1.780.308,52	2.122.989,36	1.857.884,53	
	DCR 104-2012 PROGRAMMA SOCIETA' DELL'INFORMAZIONE 2012 - 2015. AZIONI DI SVILUPPO INFRASTRUTTURE TECNOLOGICHE E PIATTAFORME SERVIZI DIGITALI	90.496,55	42.700,00	0,00	
	PROGRAMMA SOCIETA' DELL'INFORMAZIONE. SPESE DI INVESTIMENTO PER ACQUISTO HARDWARE.	510.210,00	1.751.612,00	0,00	
	INTERVENTI PER LA DIFFUSIONE DI PROCESSI DI GOVERNANCE COLLABORATIVA - CONTRIBUTI AGLI INVESTIMENTI	27.000,00	7.000,00	0,00	
	PROGETTO DI SPERIMENTAZIONE DELLA RETE ITALIA WIFI IN REGIONE TOSCANA - ACQUISTO HARDWARE	200.000,00	0,00	0,00	

Interventi programmati per spese di investimento finanziati con le risorse disponibili					
DIREZIONE	DESCRIZIONE CAPITOLO	2018	2019	2020	
ORGANIZZAZIONE E SISTEMI INFORMATIVI	INTERVENTI PER LA DIFFUSIONE DI PROCESSI DI GOVERNANCE COLLABORATIVA - CONTRIBUTI A COOPERATIVE DI COMUNITA' - QUOTA INVESTIMENTO	66.027,20	199.972,80	0,00	
	SVILUPPO DELLE PROCEDURE DEL SISTEMA INFORMATIVO SANITARIO REGIONALE - FONDI REGIONALI - SPESE DI INVESTIMENTO	1.500.000,00	0,00	0,00	
	SVILUPPO DELLE PROCEDURE DEL SISTEMA INFORMATIVO SANITARIO REGIONALE - FONDI REGIONALI - SPESE DI INVESTIMENTO - ORDINARIO	3.000.000,00	0,00	0,00	
	LR 58 ACQUISIZIONE DI PRODOTTI HARDWARE FINALIZZATI ALL'ATTIVITA' DI PREVENZIONE E RIDUZIONE DEL RISCHIO SISMICO	7.000,00	0,00	0,00	
	PREVENZIONE, RISANAMENTO E RIDUZIONE DELL'INQUINAMENTO DEI CORPI IDRICI - ACQUISTO E POTENZIAMENTO HARDWARE	15.000,00	0,00	0,00	
	POR FESR 2014/2020 CONTRIBUTO ATTUAZIONE PROGETTO STRATEGICO AGENDA DIGITALE PER LA BANDA ULTRA LARGA E ALTRI INTERVENTI PROGRAMMATI PER ASSICURARE UNA CAPACITA' DI CONNESSIONE DI ALMENO 30 MBPS NELLE AREE PRODUTTIVE, RURALI, INTERNE AZIONE 2.1.1 - QUOT	0,00	1.202.621,24	1.266.303,68	
	POR FSE 2014/2020 - ASSE D - CAPACITA' ISTITUZIONALE E AMMINISTRATIVA - QUOTA REGIONE PRODOTTI INFORMATIVI - SETTORE SISTEMI INFORMATIVI E TECNOLOGIE DELLA CONOSCENZA	92.779,79	41.448,66	37.032,11	
	POR FSE 2014/2020 - ASSE C SCHEDA C.3.1.2.C - SISTEMA INFORMATIVO ACCREDITAMENTO - ACQUISTO B/S - QUOTA REGIONE - INVESTIMENTO	13.857,30	16.377,64	8.747,61	
	L.R. 32/02 - SVILUPPO SOFTWARE E MANUTENZIONE EVOLUTIVA - SISTEMI INFORMATIVI FORMAZIONE	0,00	29.500,00	0,00	
	PROGETTO DI INIZIATIVA REGIONALE - SVILUPPO SISTEMA INFORMATIVO MUSEI	21.450,00	2.160,00	0,00	
	ACQUISTO E MANUTENZIONE STRAORDINARIA BENI INVESTIMENTO PER BAR E MENSA, MANUTENZIONE IMMOBILI E SERVIZI GENERALI	30.554,64	25.000,00	25.000,00	
	SPESE DI REALIZZAZIONE E MANUTENZIONE STRAORDINARIA DEGLI IMMOBILI FUNZIONALI ALL'AMMINISTRAZIONE REGIONALE	498.515,21	106.088,34	0,00	
	SPESE DI MANUTENZIONE STRAORDINARIA DEI PALAZZI 'A' E 'B' DEL CENTRO DIREZIONALE DI VIA DI NOVOLI, 26	29.936,64	0,00	0,00	
	PROGRAMMA DI INTERVENTI DI INVESTIMENTO PER ADEGUAMENTI AL D.LGS. 81/2008	0,00	400.000,00	500.000,00	
	ACQUISIZIONE E SVILUPPO SISTEMI INFORMATIVI E TELEMATICI	2.090.150,37	1.492.954,53	1.224.640,30	
	PROGETTAZIONE, ACQUISIZIONE DI COMPONENTI TECNOLOGICHE ED APPLICATIVE PER LA REALIZZAZIONE DEL SISTEMA INFORMATIVO REGIONALE ANCHE CON RIFERIMENTO AI SISTEMI DI SICUREZZA ED ARCHIVI. ACQUISTO DI SISTEMI DI ELABORAZIONE E CALCOLO E RELATIVE PERIFERICHE - H	1.319.000,00	1.273.083,50	1.222.000,00	
	PROGETTAZIONE E REALIZZAZIONE DI SOFTWARE PER L'ATTIVITA' DI DOCUMENTAZIONE, DELLE BANCHE DATI E DELL'UFFICIO RELAZIONI CON IL PUBBLICO (U.R.P.)	60.000,00	40.000,00	80.000,00	
	ACQUISIZIONE PRODOTTI SOFTWARE FINALIZZATI ALLO SVILUPPO DEI SISTEMI INFORMATIVI DIREZIONALI. SPESE DI INVESTIMENTO.	310.000,00	320.000,00	200.000,00	
	ACQUISTO E MANUTENZIONE STRAORDINARIA BENI INVESTIMENTO PER GLI AUTOVEICOLI DELLA GIUNTA REGIONALE	25.000,00	0,00	0,00	
	PROGRAMMA DI INTERVENTI IN MATERIA DI PREVENZIONE E PROTEZIONE AI SENSI DEL D. LGS. 81/2008 - SPESE IN CONTO CAPITALE - BENI MATERIALI	73.200,00	60.000,00	60.000,00	
	SERVIZI INFRASTRUTTURALI DELLA AMMINISTRAZIONE ANCHE CON RIFERIMENTO AI SISTEMI DI SICUREZZA.	0,00	107.217,00	0,00	
	ACQUISTO E MANUTENZIONE STRAORDINARIA BENI INVESTIMENTO PER VEICOLI A 2 RUOTE E QUADRICICLI DELLA GIUNTA REGIONALE	0,00	10.000,00	10.000,00	
	ACQUISIZIONE E SVILUPPO SISTEMI INFORMATIVI E TELEMATICI IN MATERIA DI PERSONALE	168.602,52	180.912,96	50.000,00	
	PROGETTAZIONE, ACQUISIZIONE DI COMPONENTI TECNOLOGICHE ED APPLICATIVE PER LA REALIZZAZIONE DEL SISTEMA INFORMATIVO REGIONALE ANCHE CON RIFERIMENTO AI SISTEMI DI SICUREZZA ED ARCHIVI. ACQUISTO DI SISTEMI DI ELABORAZIONE E CALCOLO E RELATIVE PERIFERICHE - S	167.000,00	74.000,00	74.000,00	
	ACQUISTI INFRASTRUTTURALI DELLA AMMINISTRAZIONE ANCHE CON RIFERIMENTO AI SISTEMI DI SICUREZZA.	215.000,00	1.320.000,00	0,00	
	ADEGUAMENTO DEGLI IMPIANTI INDUSTRIALI, RELATIVAMENTE AL DATA CENTER DI REGIONE TOSCANA	159.750,00	2.502.715,66	0,00	
	PROGRAMMA DI INTERVENTI IN MATERIA DI PREVENZIONE E PROTEZIONE AI SENSI DEL D.LGS. 81/2008 - SPESE IN CONTO CAPITALE - BENI IMMATERIALI	20.000,00	20.000,00	20.000,00	
	ACQUISIZIONE TERRENI	5.664,78	0,00	0,00	
	PAGAMENTI INDENNIZZI EX ART. 42 BIS DPR 327/2001 - T.U. ESPROPRIAZIONI	0,00	100.000,00	100.000,00	
	ACQUISTO BENI, STRUMENTAZIONI E TECNOLOGIE FUNZIONALI A PROGETTI DI INNOVAZIONE DI CUI ALL'ART. 71 BIS DELLA L.R. 38/2007	108.000,00	0,00	0,00	
	ACQUISTO MOBILI, ARREDI ED ATTREZZATURE PER USO UFFICIO	90.280,72	90.000,00	90.000,00	
	LAVORI DI MANUTENZIONE SU IMMOBILI APPARTENENTI AL PATRIMONIO REGIONALE	713.265,54	641.921,04	0,00	
	SPESE PER IL RIMBORSO DI LAVORI DI MANUTENZIONE ESEGUITI DA TERZI A SCOMPUTO DA CANONI LOCATIVI E CONCESSIONI	599.260,17	60.000,00	0,00	
	RIMBORSO A SOGGETTI TERZI PER LAVORI SU IMMOBILI NON AD USO UFFICIO	2.000,00	0,00	0,00	
	RIMBORSO SPESE PER PROGETTAZIONE VALORIZZAZIONE FORTEZZA DA BASSO	83.643,75	0,00	0,00	
	CONTRIBUTO A FAVORE DELL' AZIENDA OSPEDALIERA UNIVERSITARIA PISANA PER I LAVORI DI RISTRUTTURAZIONE E MESSA A NORMA DELL'IMMOBILE SITO IN VIA ZAMENHOFF A PISA	0,00	700.000,00	0,00	
	ORGANIZZAZIONE E SISTEMI INFORMATIVI Totale		14.134.203,70	14.940.274,73	6.825.608,23
			1.608.861,06	3.408.213,97	0,00
	POLITICHE MOBILITA', INFRASTRUTTURE E TRASPORTO PUBBLICO LOCALE	INTERVENTI E OPERE PER LA SICUREZZA STRADALE	150.000,00	0,00	0,00
		INTERVENTI NEL SETTORE DEI PORTI DI INTERESSE REGIONALE E DELLA NAVIGAZIONE INTERNA. PROGRAMMA PLURIENNALE INVESTIMENTI: INTERVENTI SULLA VIABILITA' DI INTERESSE REGIONALE.	350.000,00	1.131.316,38	0,00
		INTERVENTI SU INFRASTRUTTURE E LINEE FERROVIARIE ARETINE	0,00	3.405.000,00	3.512.478,62
		REALIZZAZIONE PROGETTO CICLOPISTA DELL'ARNO	207.409,14	980.719,96	0,00
		RADDOPPIO DELLA LINEA FERROVIARIA PISTOIA-MONTECATINI	0,00	6.500.000,00	0,00
PROGETTO SIRSS - SPESE IN CONTO CAPITALE		90.000,00	0,00	0,00	
INTERVENTI NEL SETTORE DEI PORTI SEDE DI AUTORITA' PORTUALE REGIONALE		43.371,84	208.255,16	0,00	
VIABILITA' COMUNI DI CAMAIORE E STAZZEMA		123.808,12	66.191,88	0,00	
SISTEMA TANGENZIALE DI LUCCA		2.000.000,00	0,00	0,00	
INTERVENTI INTEGRATI IN PROVINCIA DI AREZZO		0,00	2.918.543,68	0,00	
POTENZIAMENTO SISTEMA MOBILITA' INTERMODALE COMUNE DI AREZZO		0,00	500.000,00	0,00	
INFRASTRUTTURE PORTUALI CON ESCLUSIVA O PREVALENTE FUNZIONE DI DIPORTISMO NAUTICO		250.000,00	0,00	0,00	
SVILUPPO DELLA PIATTAFORMA LOGISTICA TOSCANA - INTERVENTI NEL SETTORE DEI PORTI DELLA NAVIGAZIONE INTERNA - RIFINANZIAMENTO FAS 2007/2013 LINEA 1.8.3 - AZIONE 2		141.048,65	957.548,00	0,00	
SVILUPPO DELLA PIATTAFORMA LOGISTICA TOSCANA - INTERVENTI INTEGRATI SUL SISTEMA AEROPORTUALE TOSCANO - MASTER PLAN DEGLI AEROPORTI		0,00	0,00	0,00	
INTERVENTI AERONAUTICI SUL SISTEMA AEROPORTUALE TOSCANO		34.102,61	0,00	0,00	
INTERVENTI IN MATERIA DI MOBILITA' CICLABILE		1.618.581,53	717.800,00	360.800,00	
FONDO PER LA PROGETTAZIONE DEGLI INTERVENTI STRATEGICI - PROGETTAZIONE ESTENSIONI TRAMVIARIE DEL SISTEMA METROPOLITANO FIORENTINO		2.000.000,00	500.000,00	0,00	
PROGETTAZIONE DEFINITIVA VIABILITA' NORD DI PISA		0,00	700.000,00	0,00	
ROTATORIA SR206/SP21 - LOC. TORRETTA (LI) - INCARICHI PROFESSIONALI		3.592,90	0,00	0,00	
INTERVENTI DI RISANAMENTO ACUSTICO		525.385,55	690.851,50	0,00	

Interventi programmati per spese di investimento finanziati con le risorse disponibili					
DIREZIONE	DESCRIZIONE CAPITOLO	2018	2019	2020	
POLITICHE MOBILITA', INFRASTRUTTURE E TRASPORTO PUBBLICO LOCALE	VARIANTE SR 71 - S. MAMA - 2 LOTTO (AR) - INCARICHI PROFESSIONALI	18.000,00	0,00	0,00	
	VARIANTE SR 71 - S. MAMA - 2 LOTTO (AR)	0,00	0,00	0,00	
	PROGETTO PRELIMINARE PER IL PONTE SULL'ARNO FRA SIGNA E LASTRA A SIGNA	71.555,75	37.155,03	0,00	
	SRT 70 - INTERVENTI DI ADEGUAMENTO CURVE (FI)	315.290,14	213.760,04	0,00	
	SRT 70 - INTERVENTI DI ADEGUAMENTO CURVE (FI) - PROCEDURE ESPROPRIATIVE	0,00	5.674,96	0,00	
	SRT 70 - INTERVENTI DI ADEGUAMENTO CURVE (FI) - INCARICHI PROFESSIONALI	51.777,75	8.479,61	0,00	
	VIABILITA' LOCALE CON FUNZIONI DI INTEGRAZIONE ALLA VIABILITA' REGIONALE NEL COMUNE DI SIGNA (INTERVENTO LOTTO FUNZIONALE) E NEI COMUNI DI CAMPI BISENZIO E LASTRA A SIGNA (PROGETTAZIONI)	466.180,06	433.819,94	0,00	
	CONTRIBUTI STRAORDINARI PER LA VIABILITA' NEL COMUNE DI PISA E DI SAN GIULIANO	400.000,00	0,00	0,00	
	INTERVENTI STRAORDINARI PER LA VIABILITA' LOCALE - ADEGUAMENTO STRUTTURALE E MANUTENTIVO DEL PONTE SUL FIUME ARNO IN LOCALITA' PONTE BURIANO	311.813,97	88.186,03	0,00	
	INTERVENTI STRAORDINARI PER LA VIABILITA' LOCALE - RIPRISTINO DELLA VIABILITA' DEL PONTE SUL FIUME VERDE SULLA STRADA COMUNALE DI CADUGO-CERVARA NEL COMUNE DI PONTREMOLI	120.000,00	80.000,00	0,00	
	INTERVENTI STRAORDINARI PER LA VIABILITA' LOCALE - REALIZZAZIONE INTERVENTI NEL COMUNE DI LATERINA CONCERNENTI L'ADEGUAMENTO STRUTTURALE DEL PONTE CATOLFI E LA MANUTENZIONE STRAORDINARIA DEL TRATTO DI VIABILITA' COMPRESO TRA IL PONTE E IL CIMITERO DI PONT	0,00	1.750.000,00	0,00	
	CONTRIBUTI STRAORDINARI PER LA VIABILITA' NEL COMUNE DI EMPOLI	1.100.270,34	347.729,66	0,00	
	SRT 2 Rifacimento ponte sul fiume Ombrone, km 200+930, Comune di Buonconvento	0,00	0,00	0,00	
	FINANZIAMENTO PROGETTAZIONE DI INTERVENTI IN MATERIA DI VIABILITA' REGIONALE - AMBITO TERRITORIALE FI-PO-PT	666.833,84	553.979,24	0,00	
	SPESE INERENTI LA GESTIONE DELLE AREE DEMANIALI PORTUALI	1.000.000,00	0,00	0,00	
	RIFACIMENTO RAMPA SGC FIPILI -VIA QUAGLIERINI (LI)	0,00	0,00	0,00	
	PROGETTO NEREIDE LIFE 15 ENV/IT/000268 - INFRASTRUTTURE - QUOTA REGIONE	0,00	85.628,91	0,00	
	POR FESR 2014-2010- Azione 4.6.1 a- Interventi per il miglioramento della mobilita' collettiva nella Piana Fiorentina- Quota Regione.	0,00	0,00	0,00	
	BANDO PER LA SICUREZZA STRADALE 2019/2020	2.950.000,00	0,00	0,00	
	PROGETTAZIONE INTERVENTI VIABILITA' REGIONALE	59.884,68	0,00	0,00	
	PROGETTAZIONE INTERVENTI VIABILITA' REGIONALE	323.756,81	36.990,65	0,00	
	PROGETTAZIONI INTERVENTI VIABILITA' REGIONALE	208.551,78	248.635,14	0,00	
	PROGETTAZIONE INTERVENTO SRT 69 BRETELLA TRA LE COSTE E IL CASELLO AUTOSTRADELE VALDARNO	39.992,58	0,00	0,00	
	INTERVENTI RELATIVI ALLA VIABILITA'	501.100,00	900,00	0,00	
	INTERVENTI IDRAULICI NELLE ADIACENZE DELL'AEROPORTO MARINA DI CAMPO - DEVIAZIONE FOSCO DELLA PILA	622.233,19	77.766,81	0,00	
	PROGRAMMA DI INTERVENTI PER LO SVILUPPO E LA MESSA IN SICUREZZA DI ITINERARI E PERCORSI CICLABILI E PEDONALI. QUOTA RT	800.000,00	0,00	0,00	
	FINANZIAMENTO DI SERVIZI PER INTERVENTI IN MATERIA DI VIABILITA' REGIONALE - AMBITO TERRITORIALE FI - PO - PT	358,00	19.642,00	0,00	
	SPESE PER PRESTAZIONI DI SERVIZI AFFIDATI AL CONSORZIO METIS	0,00	160.000,00	80.000,00	
	SPESE PER PRESTAZIONI DI SERVIZI AFFIDATI AL CONSORZIO METIS	0,00	40.000,00	20.000,00	
	SPESE PER PRESTAZIONI DI SERVIZI AFFIDATI AL CONSORZIO METIS - SPESE DI INVESTIMENTO FONDO REGIONALE TRASPORTI FERROVIE CONCESSE - SPESE DI MANUTENZIONE STRAORDINARIA.	0,00	40.000,00	20.000,00	
	FONDO REGIONALE TRASPORTI SPESE DI MANUTENZIONE STRAORDINARIA CONTRATTUALIZZATE DESTINATE ALLA GESTIONE DELLE INFRASTRUTTURE	79.819,08	433.612,43	633.129,00	
	ACQUISTO MATERIALE ROTABILE PER LINEE NON ELETTRIFICATE	163.496,00	276.064,37	798.517,86	
	PIANO INVESTIMENTO PER RINNOVO PARCO BUS	3.839.000,00	0,00	0,00	
	ACCORDO DI PROGRAMMA PER RIFACIMENTO PONTE CATOLFI IN COMUNE DI LATERINA.	3.000.000,00	0,00	0,00	
	FINANZIAMENTO PER AUMENTO SEZIONE IDRAULICA E CAPACITA' DI DEFLUSSO ACQUE.	0,00	120.000,00	0,00	
	POR FESR 2014/2020 - ASSE 4 LINEA 4.6.1B - SOSTEGNO AD INTERVENTI DI MOBILITA' URBANA SOSTENIBILE: AZIONI INTEGRATE PER LA MOBILITA' - QUOTA REGIONE	0,00	12.450,00	49.800,00	
	POR FESR 2014/2020 - ASSE 4 LINEA 4.6.4A - PISTE CICLOPEDONALI - QUOTA REGIONE	0,00	0,00	0,00	
	POR FESR 2014-2020 ASSE URBANO AZIONE 4.6.1- QUOTA REGIONE	254.061,20	379.666,63	70.588,87	
	TRASFERIMENTI IN CONTO CAPITALE ALL'AUTORITA' PORTUALE REGIONALE	525.550,74	986.630,93	600.000,00	
	POLITICHE MOBILITA', INFRASTRUTTURE E TRASPORTO PUBBLICO LOCALE Totale	27.035.687,31	29.121.212,91	6.145.314,35	
	PROGRAMMAZIONE E BILANCIO	TRASFERIMENTI IN CONTO CAPITALE PER INTERVENTI DI COMPETENZA DEL CONSIGLIO REGIONALE	715.517,22	774.731,96	702.880,74
		CONTRIBUTO REGIONALE PER IL SOSTEGNO AI COMUNI SEDE DI "PUNTI ECCO FATTOI"	24.415,65	0,00	0,00
		ACQUISIZIONE E AGGIORNAMENTO PROCEDURE INFORMATICHE	250.000,00	250.000,00	250.000,00
		ACQUISIZIONE IMMOBILI PREVIA REGOLAZIONE OPERAZIONE DI ACCOLLO MUTUO CASSA DEPOSITI E PRESTITI POSIZIONE 444555/01 - ART 12 LR 16/2017	0,00	0,00	0,00
		FPV C/CAPITALE PROGRAMMA 108 LIBERO	1.994.941,37	136.000,00	0,00
		FPV C/CAPITALE PROGRAMMA 402 LIBERO	6.844.358,02	2.553.901,24	0,00
		FPV C/CAPITALE PROGRAMMA 404 LIBERO	1.395.133,40	600.000,00	0,00
		FPV C/CAPITALE PROGRAMMA 701 LIBERO	5.612.515,76	2.355.504,70	400.000,00
		FPV C/CAPITALE PROGRAMMA 1001 LIBERO	21.231.810,28	10.780.629,48	6.000.000,00
		FPV C/CAPITALE PROGRAMMA 1003 LIBERO	594.886,09	0,00	0,00
FPV C/CAPITALE PROGRAMMA 1005 LIBERO		14.886.238,16	638.499,99	277.699,99	
FPV C/CAPITALE PROGRAMMA 1401 LIBERO		8.514.904,30	3.883.121,72	0,00	
FPV C/CAPITALE PROGRAMMA 1405 LIBERO		650.179,56	579.029,25	317.843,69	
FPV C/CAPITALE PROGRAMMA 0103 LIBERO		700.000,00	0,00	0,00	
FPV C/CAPITALE PROGRAMMA 1006 LIBERO		1.363.220,01	405.672,01	405.672,01	
FPV C/CAPITALE PROGRAMMA 0105 LIBERO		41.921,04	0,00	0,00	
FPV C/CAPITALE PROGRAMMA 0106 LIBERO		106.088,34	0,00	0,00	
FPV C/CAPITALE PROGRAMMA 1204 LIBERO		15.000,00	0,00	0,00	
FPV C/CAPITALE PROGRAMMA 1207 LIBERO		60.000,00	0,00	0,00	
FPV C/CAPITALE PROGRAMMA 1102 LIBERO		788.955,15	0,00	0,00	
FPV C/CAPITALE PROGRAMMA 0502 LIBERO		25.000,00	0,00	0,00	
FPV C/CAPITALE PROGRAMMA 0601 LIBERO		1.242.705,45	0,00	0,00	
FPV C/CAPITALE PROGRAMMA 0901 LIBERO		10.595.492,76	19.516,04	16,04	
FPV C/CAPITALE PROGRAMMA 1403 LIBERO		320.654,24	240.490,68	240.490,68	
FONDO CREDITI DI DUBBIA ESIGIBILITA' DERIVANTE DA RISORSE LIBERE IN C/CAPITALE		446.600,00	95.700,00	31.900,00	
FPV C/CAPITALE PROGRAMMA 0908 LIBERO		15.737,10	0,00	0,00	
FPV C/CAPITALE PROGRAMMA 1101 LIBERO		200.000,00	0,00	0,00	
FPV C/CAPITALE PROGRAMMA 0101 LIBERO		203.750,00	0,00	0,00	
FPV C/CAPITALE PROGRAMMA 0302 LIBERO		38.050,00	0,00	0,00	
FPV C/CAPITALE PROGRAMMA 0501 LIBERO		2.220.933,81	0,00	0,00	
FPV C/CAPITALE PROGRAMMA 0503 LIBERO		600.514,88	318.286,62	0,00	
FPV C/CAPITALE PROGRAMMA 0902 LIBERO		216.240,00	0,00	0,00	
FPV C/CAPITALE PROGRAMMA 0905 LIBERO		7.000,00	0,00	0,00	
FPV C/CAPITALE PROGRAMMA 0908 LIBERO	760.743,31	0,00	0,00		
FPV C/CAPITALE PROGRAMMA 1002 LIBERO	500.000,00	0,00	0,00		
FPV C/CAPITALE PROGRAMMA 1101 LIBERO	247.167,25	0,00	0,00		

Interventi programmati per spese di investimento finanziati con le risorse disponibili				
DIREZIONE	DESCRIZIONE CAPITOLO	2018	2019	2020
PROGRAMMAZIONE E BILANCIO	FPV C/CAPITALE PROGRAMMA 1210 LIBERO	1.395.217,91	0,00	0,00
	FPV C/CAPITALE PROGRAMMA 1402 LIBERO	500.000,00	0,00	0,00
	FPV C/CAPITALE PROGRAMMA 1404 LIBERO	206.972,80	0,00	0,00
	FPV C/CAPITALE PROGRAMMA 1502 LIBERO	29.500,00	0,00	0,00
	FPV C/CAPITALE PROGRAMMA 1504 LIBERO	7.002,70	0,00	0,00
	FPV C/CAPITALE PROGRAMMA 1601 LIBERO	241.580,49	0,00	0,00
	FPV C/CAPITALE PROGRAMMA 1802 LIBERO	642.463,89	63.072,22	0,00
	PROGRAMMAZIONE E BILANCIO Totale	86.463.410,94	23.694.155,97	8.626.503,15
SEGRETERIE ORGANI POLITICI DELLA GIUNTA	CONTRIBUTI PER INIZIATIVE PATROCINATE DALLA PRESIDENZA. CONTRIBUTI AGLI INVESTIMENTI A ENTI DELLE AMMINISTRAZIONI LOCALI.	791.000,00	203.750,00	0,00
	CONTRIBUTI PER INIZIATIVE PATROCINATE DALLA PRESIDENZA. CONTRIBUTI AGLI INVESTIMENTI.	80.000,00	0,00	0,00
	SEGRETERIE ORGANI POLITICI DELLA GIUNTA Totale	871.000,00	203.750,00	0,00
URBANISTICA E POLITICHE ABITATIVE	FONDI PER L'EDILIZIA RESIDENZIALE CONVENZIONATA-AGEVOLATA - CONTRIBUTI PER IL PAGAMENTO DEGLI INTERESSI SUI MUTUI ACCESI PER L'ACQUISTO DELLA PRIMA CASA (ARTT. 36 E 41 L. 5.8.78 N. 457 E SUCC. MODIF.)	50.000,00	0,00	0,00
	SPESE PER CREAZIONE DEL DATABASE TOPOGRAFICO REGIONALE - SPESE INVESTIMENTO	408.478,39	0,00	0,00
	FORMAZIONE DEL SISTEMA INFORMATIVO GEOGRAFICO REGIONALE - REALIZZAZIONE BASE INFORMATIVA GEOGRAFICA REGIONALE - SPESE DI INVESTIMENTO - TRASFERIMENTI AD ENTI DELLE AMMINISTRAZIONI LOCALI	20.000,00	0,00	0,00
	SPESE PER L'IMPLEMENTAZIONE DELLA CARTOGRAFIA GEOLOGICA E DATI TEMATICI COLLEGATI - TRASFERIMENTI IN C/CAPITALE AD ENTI E AGENZIE REGIONALI	400.000,00	0,00	0,00
	INTEGRAZIONE AL PIT/PARCO AGRICOLO DELLA PIANA - PIANTUMAZIONE PARCO AGRICOLO DELLA PIANA - CONTRIBUTI IN C/CAPITALE AGLI ENTI LOCALI	2.150.000,00	0,00	0,00
	POR FESR 2014-2020 - RETE DI PERCORSI CICLOPEDONALI AREA FIORENTINA - AZIONE 4.6.4 SUB B - QUOTA REGIONE	262.500,00	0,00	292.500,00
		URBANISTICA E POLITICHE ABITATIVE Totale	3.290.978,39	0,00
Totale interventi programmati per spese di investimento finanziati con le risorse disponibili		224.664.144,90	122.616.058,10	46.521.997,10
Risorse disponibili destinate al finanziamento delle spese di investimento:				
a)	Entrate correnti non destinate al finanziamento delle spese correnti e del rimborso prestiti	143.383.388,60	34.316.515,67	22.592.946,36
b)	Entrate in conto capitale (Titolo IV)	2.613.219,55	3.206.411,04	1.206.411,05
c)	Entrate da riduzione attività finanziarie eccedenti rispetto alle spese per incremento att.fin. (Titolo V)	-263.139,86	12.915,74	148.915,74
d)	FPV/E in conto capitale	78.930.676,61	85.080.215,65	22.573.723,95
Totale risorse disponibili destinate al finanziamento delle spese di investimento		224.664.144,90	122.616.058,10	46.521.997,10

Allegato 1a

REGIONE TOSCANA



Giunta Regionale

Rendiconto della gestione Conto del Bilancio 2018

CONTO DEL BILANCIO - GESTIONE DELLE ENTRATE

TITOLO, TIPOLOGIA	DENOMINAZIONE	RESIDUI ATTIVI AL 1/1/2018	RISCOSSIONI IN C/RESIDUI (RR)		RIACCERTAMENTI RESIDUI (R)		MAGGIORI O MINORI ENTRATE DI COMPETENZA=AA-CP		RESIDUI ATTIVI DA ESERCIZI PRECEDENTI (EP=RS-RR+R)
		PREVISIONI DEFINITIVE DI COMPETENZA (CP)	RISCOSSIONI IN C/COMPETENZA (RC)		ACCERTAMENTI (A)		MAGGIORI O MINORI ENTRATE DI COMPETENZA=AA-CP		RESIDUI ATTIVI DA ESERCIZI DI COMPETENZA (EC=AA-RC)
		PREVISIONI DEFINITIVE DI CASSA (CS)	TOTALE RISCOSSIONI (TR=RR+RC)		MAGGIORI O MINORI ENTRATE DI CASSA=TR-CS				TOTALE RESIDUI ATTIVI DA RIPORTARE (TR=EP+EC)
	Fondo pluriennale vincolato per spese correnti	CP 69.102.835,33							
	Fondo pluriennale vincolato per spese in conto capitale	CP 186.473.004,67							
	Utilizzo avanzo di amministrazione	CP 2.083.283.756,36							
	- di cui Utilizzo Fondo anticipazioni di liquidità (DL 35/2013 e successive modifiche e rifinanziamenti)	CP 627.502.372,45							
TITOLO 1 Entrate correnti di natura tributaria, contributiva e perequativa									
10101	Tipologia 101: Imposte tasse e proventi assimilati	RS 621.976.040,27	RR 236.546.691,45	R -102.526.644,84	EP 282.902.703,98	CP 1.025.509.119,54	RC 772.115.798,66	A 1.045.649.017,81	EC 273.533.219,15
		CS 1.647.485.159,81	TR 1.008.662.490,11	CS -638.822.669,70	TR 556.435.923,13				
10102	Tipologia 102: Tributi destinati al finanziamento della sanità	RS 2.732.594.981,39	RR 1.521.442.397,13	R -6.093.886,33	EP 1.205.046.697,93	CP 7.154.456.905,00	RC 5.879.857.714,62	A 7.095.720.029,49	EC 1.215.862.314,87
		CS 9.887.041.886,39	TR 7.401.300.111,75	CS -2.485.741.774,64	TR 2.420.911.012,80				
10103	Tipologia 103: Tributi devoluti e regolati alle autonomie speciali	RS 0,00	RR 0,00	R 0,00	EP 0,00	CP 0,00	RC 0,00	A 0,00	EC 0,00
		CS 0,00	TR 0,00	CS 0,00	TR 0,00				
10104	Tipologia 104: Compartecipazioni di tributi	RS 17.078.873,25	RR 17.078.873,25	R 0,00	EP 0,00	CP 472.439.241,47	RC 476.256.161,86	A 476.745.836,47	EC 489.674,61
		CS 489.518.114,72	TR 483.335.035,11	CS 3.816.920,39	TR 489.674,61				
10301	Tipologia 301: Fondi perequativi da Amministrazioni Centrali	RS 764.105.765,36	RR 0,00	R -27.864.767,23	EP 736.240.998,13	CP 500.000.000,00	RC 0,00	A 58.736.875,51	EC 58.736.875,51
		CS 1.264.105.765,36	TR 0,00	CS -1.264.105.765,36	TR 794.877.873,64				
10000	Totale TITOLO 1: Entrate correnti di natura tributaria, contributiva e perequativa	RS 4.135.745.660,27	RR 1.775.067.961,83	R -136.485.298,40	EP 2.224.192.400,04	CP 9.152.405.266,01	RC 7.128.229.675,14	A 8.676.851.759,28	EC 1.548.622.084,14

CONTO DEL BILANCIO - GESTIONE DELLE ENTRATE

TITOLO, TIPOLOGIA	DENOMINAZIONE	RESIDUI ATTIVI AL 1/1/2018 (RS)		RISCOSSIONI IN C/RESIDUI (RR)		RIACCERTAMENTI RESIDUI (R)		RESIDUI ATTIVI DA ESERCIZI PRECEDENTI (EP=RS-RR+R)	
		PREVISIONI DEFINITIVE DI COMPETENZA (CP)		RISCOSSIONI IN C/COMPETENZA (RC)		ACCERTAMENTI (A)		RESIDUI ATTIVI DA ESERCIZI DI COMPETENZA (EC=AR-RC)	
		PREVISIONI DEFINITIVE DI CASSA (CS)	TOTALE RISCOSSIONI (TR=RR+RC)	TOTALE RISCOSSIONI (TR=RR+RC)	TOTALE RISCOSSIONI (TR=RR+RC)	MAGGIORI O MINORI ENTRATE DI CASSA=TR-CS	MAGGIORI O MINORI ENTRATE DI COMPETENZA=AR-CP	TOTALE RESIDUI ATTIVI DA RIPORTARE (TR=EP+EC)	TR
		CS	13.288.150.926,28	TR	8.303.297.636,97	CS	-4.384.853.289,31	CS	3.772.814.484,18
TITOLO 2 Trasferimenti correnti									
20101	Tipologia 101: Trasferimenti correnti da Amministrazioni pubbliche	RS	406.586.800,44	RR	237.946.449,14	R	-3.690.124,47	EP	164.950.226,83
		CP	461.702.050,75	RC	348.695.418,05	A	424.626.126,62	CP	-37.075.924,13
		CS	868.288.851,19	TR	586.641.867,19	CS	-281.646.984,00	TR	240.880.935,40
20102	Tipologia 102: Trasferimenti correnti da Famiglie	RS	0,00	RR	0,00	R	0,00	EP	0,00
		CP	0,00	RC	0,00	A	0,00	CP	0,00
		CS	0,00	TR	0,00	CS	0,00	TR	0,00
20103	Tipologia 103: Trasferimenti correnti da Imprese	RS	90.780.121,79	RR	177.492,48	R	-11.228,34	EP	90.591.400,97
		CP	99.058.822,31	RC	97.862.102,87	A	97.927.590,47	CP	-1.131.231,84
		CS	189.838.944,10	TR	98.039.595,35	CS	-91.799.348,75	TR	90.656.888,57
20104	Tipologia 104: Trasferimenti correnti da Istituzioni Sociali Private	RS	371.712,79	RR	0,00	R	0,00	EP	371.712,79
		CP	0,00	RC	0,00	A	0,00	CP	0,00
		CS	371.712,79	TR	0,00	CS	-371.712,79	TR	371.712,79
20105	Tipologia 105: Trasferimenti correnti dall'Unione Europea e dal Resto del Mondo	RS	95.246.611,36	RR	58.045.327,43	R	-1.666.867,85	EP	35.534.416,08
		CP	134.991.151,81	RC	8.796.508,09	A	77.700.615,60	CP	-57.290.536,21
		CS	230.237.763,17	TR	66.841.835,52	CS	-163.395.927,65	TR	104.438.523,59
20000	Totale TITOLO 2: Trasferimenti correnti	RS	592.985.246,38	RR	296.169.269,05	R	-5.368.220,66	EP	291.447.756,67
		CP	695.752.024,87	RC	455.354.029,01	A	600.254.332,69	CP	-95.497.692,18
		CS	1.288.737.271,25	TR	751.523.298,06	CS	-537.213.973,19	TR	436.348.060,35

CONTO DEL BILANCIO - GESTIONE DELLE ENTRATE

TITOLO, TIPOLOGIA	DENOMINAZIONE	RESIDUI ATTIVI AL 1/1/2018 (RS)		RISCOSSIONI IN C/RESIDUI (RR)		RIACCERTAMENTI RESIDUI (R)		MAGGIORI O MINORI ENTRATE DI COMPETENZA=AA-CP		RESIDUI ATTIVI DA ESERCIZI PRECEDENTI (EP=RS-RR+R)	
		PREVISIONI DEFINITIVE DI COMPETENZA (CP)		RISCOSSIONI IN C/COMPETENZA (RC)		ACCERTAMENTI (A)				RESIDUI ATTIVI DA ESERCIZI DI COMPETENZA (EC=AA-RC)	
		PREVISIONI DEFINITIVE DI CASSA (CS)		TOTALE RISCOSSIONI (TR=RR+RC)		MAGGIORI O MINORI ENTRATE DI CASSA=TR-CS				TOTALE RESIDUI ATTIVI DA RIPORTARE (TR=EP+EC)	
TITOLO 3 Entrate extratributarie											
30100	Tipologia 100: Vendita di beni e servizi e proventi derivanti dalla gestione dei beni	RS 28.598.761,09	RR 15.248.853,34	R -8.381.778,43	CP 24.769.957,56	A 44.671.073,73	EP 4.968.129,32	EC 19.901.116,17	TR -23.630.771,87	CS 40.018.810,90	TR 24.869.245,49
30200	Tipologia 200: Proventi derivanti dall'attività di controllo e repressione delle irregolarità e degli illeciti	RS 3.929.486,90	RR 112.724,72	R -7.011,32	CP 3.040.367,37	A 3.062.095,02	EP 3.809.750,86	EC 2.000,00	TR -3.797.034,53	CS 3.172.819,74	TR 3.811.750,86
30300	Tipologia 300: Interessi attivi	RS 4.557.919,09	RR 247.767,30	R -206.059,20	CP 703.959,86	A 3.243.268,36	EP 4.104.092,59	EC 151.511,05	TR -1.922.354,34	CS 3.339.524,61	TR 4.255.603,64
30400	Tipologia 400: Altre entrate da redditi da capitale	RS 1.748.451,92	RR 1.366.381,63	R 0,00	CP 3.145.672,25	A 6.412.454,96	EP 382.070,29	EC 0,00	TR 2.884.712,42	CS 7.778.836,59	TR 382.070,29
30500	Tipologia 500: Rimborsi e altre entrate correnti	RS 83.036.083,92	RR 2.842.697,50	R -4.309.269,04	CP 10.808.090,04	A 22.123.031,40	EP 75.884.117,38	EC 5.491.407,39	TR 11.314.941,36	CS 19.474.321,51	TR 81.375.524,77
30000	Totale TITOLO 3: Entrate extratributarie	RS 121.870.702,92	RR 19.818.424,49	R -12.904.117,99	CP 52.748.911,20	A 79.511.923,47	EP 89.148.160,44	EC 25.546.034,61	TR 26.763.012,27	CS 114.694.195,05	TR 114.694.195,05

CONTO DEL BILANCIO - GESTIONE DELLE ENTRATE

TITOLO, TIPOLOGIA	DENOMINAZIONE	RESIDUI ATTIVI AL 1/1/2018 (RS)		RISCOSSIONI IN C/RESIDUI (RR)		RIACCERTAMENTI RESIDUI (R)		MAGGIORI O MINORI ENTRATE DI COMPETENZA-A-CP		RESIDUI ATTIVI DA ESERCIZI PRECEDENTI (EP=RS-RR+R)	
		PREVISIONI DEFINITIVE DI COMPETENZA (CP)		RISCOSSIONI IN C/COMPETENZA (RC)		ACCERTAMENTI (A)				RESIDUI ATTIVI DA ESERCIZI DI COMPETENZA (EC=A-RC)	
		PREVISIONI DEFINITIVE DI CASSA (CS)		TOTALE RISCOSSIONI (TR=RR+RC)		MAGGIORI O MINORI ENTRATE DI CASSA=TR-CS				TOTALE RESIDUI ATTIVI DA RIPORTARE (TR=EP+EC)	
TITOLO 4 Entrate in conto capitale											
40100	Tipologia 100: Tributi in conto capitale	RS	0,00	RR	0,00	R	0,00			EP	0,00
		CP	0,00	RC	0,00	A	0,00	CP		EC	0,00
		CS	0,00	TR	0,00	CS	0,00			TR	0,00
40200	Tipologia 200: Contributi agli investimenti	RS	505.801.275,70	RR	180.478.535,84	R	-5.064.043,07			EP	320.258.696,79
		CP	355.846.067,06	RC	56.117.053,71	A	208.414.565,02	CP	-147.431.502,04	EC	152.297.511,31
		CS	861.647.342,76	TR	236.595.589,55	CS	-625.051.753,21			TR	472.556.208,10
40300	Tipologia 300: Altri trasferimenti in conto capitale	RS	0,00	RR	0,00	R	0,00			EP	0,00
		CP	142.740,62	RC	142.740,62	A	142.740,62	CP	0,00	EC	0,00
		CS	142.740,62	TR	142.740,62	CS	0,00			TR	0,00
40400	Tipologia 400: Entrate da alienazione di beni materiali e immateriali	RS	198.430,18	RR	63.694,23	R	0,00			EP	134.735,95
		CP	2.945.212,63	RC	2.586.016,30	A	2.642.721,02	CP	-302.491,61	EC	56.702,72
		CS	3.143.642,81	TR	2.649.712,53	CS	-493.930,28			TR	191.438,67
40500	Tipologia 500: Altre entrate in conto capitale	RS	16.981.872,56	RR	1.550.617,30	R	-31.728,48			EP	15.399.526,78
		CP	26.932.323,40	RC	30.777.520,81	A	36.689.917,95	CP	9.757.594,55	EC	5.912.397,14
		CS	43.914.195,96	TR	32.328.138,11	CS	-11.586.057,85			TR	21.311.923,92
40000	Totale TITOLO 4: Entrate in conto capitale	RS	522.981.578,44	RR	182.092.847,37	R	-5.095.771,55			EP	335.792.959,52
		CP	385.866.343,71	RC	89.623.333,44	A	247.899.944,61	CP	-137.976.399,10	EC	158.266.611,17
		CS	908.847.922,15	TR	271.716.180,81	CS	-637.131.741,34			TR	494.059.570,69

CONTO DEL BILANCIO - GESTIONE DELLE ENTRATE

TITOLO, TIPOLOGIA	DENOMINAZIONE	RESIDUI ATTIVI AL 1/1/2018 (RS)		RISCOSSIONI IN C/RESIDUI (RR)		RIACCERTAMENTI RESIDUI (R)		MAGGIORI O MINORI ENTRATE DI COMPETENZA A-CP		RESIDUI ATTIVI DA ESERCIZI PRECEDENTI (EP=RS-RR+R)	
		PREVISIONI DEFINITIVE DI COMPETENZA (CP)		RISCOSSIONI IN C/COMPETENZA (RC)		ACCERTAMENTI (A)				RESIDUI ATTIVI DA ESERCIZI DI COMPETENZA (EC=A-RC)	
		PREVISIONI DEFINITIVE DI CASSA (CS)		TOTALE RISCOSSIONI (TR=RR+RC)		MAGGIORI O MINORI ENTRATE DI CASSA=TR-CS				TOTALE RESIDUI ATTIVI DA RIPORTARE (TR=EP+EC)	
TITOLO 5 Entrate da riduzione di attività finanziarie											
50100	Tipologia 100: Alienazione di attività finanziarie	RS	141.667,88	RR	72.000,00	R	0,00			EP	69.667,88
		CP	4.982,40	RC	348.962,22	A	380.713,64	CP	375.731,24	EC	31.751,42
		CS	146.650,28	TR	420.962,22	CS	274.311,94			TR	101.419,30
50200	Tipologia 200: Riscossione di crediti di breve termine	RS	6.300.000,00	RR	6.300.000,00	R	0,00			EP	0,00
		CP	30.000.000,00	RC	0,00	A	0,00	CP	-30.000.000,00	EC	0,00
		CS	36.300.000,00	TR	6.300.000,00	CS	-30.000.000,00			TR	0,00
50300	Tipologia 300: Riscossione crediti di medio-lungo termine	RS	216.686.332,01	RR	27.689.676,37	R	-9.647.885,57			EP	179.346.768,07
		CP	5.626.915,74	RC	6.005.648,79	A	7.059.171,15	CP	1.432.255,41	EC	1.053.522,36
		CS	222.313.247,75	TR	33.695.327,16	CS	-188.617.920,59			TR	180.402.290,43
50400	Tipologia 400: Altre entrate per riduzione di attività finanziarie	RS	0,00	RR	0,00	R	0,00			EP	0,00
		CP	0,00	RC	0,00	A	0,00	CP	0,00	EC	0,00
		CS	0,00	TR	0,00	CS	0,00			TR	0,00
50000	Totale TITOLO 5: Entrate da riduzione di attività finanziarie	RS	223.127.999,89	RR	34.061.676,37	R	-9.647.885,57			EP	179.416.435,95
		CP	35.631.898,14	RC	6.354.611,01	A	7.439.884,79	CP	-28.192.013,35	EC	1.085.273,78
		CS	258.759.898,03	TR	40.416.289,38	CS	-218.343.608,65			TR	180.503.709,73

CONTO DEL BILANCIO - GESTIONE DELLE ENTRATE

TITOLO, TIPOLOGIA	DENOMINAZIONE	RESIDUI ATTIVI AL 1/1/2018 (RS)		RISCOSSIONI IN C/RESIDUI (RR)		RIACCERTAMENTI RESIDUI (R)		MAGGIORI O MINORI ENTRATE DI COMPETENZA A-CP		RESIDUI ATTIVI DA ESERCIZI PRECEDENTI (EP=RS-RR+R)	
		PREVISIONI DEFINITIVE DI COMPETENZA (CP)		RISCOSSIONI IN C/COMPETENZA (RC)		ACCERTAMENTI (A)				RESIDUI ATTIVI DA ESERCIZI DI COMPETENZA (EC=A-RC)	
		PREVISIONI DEFINITIVE DI CASSA (CS)		TOTALE RISCOSSIONI (TR=RR+RC)		MAGGIORI O MINORI ENTRATE DI CASSA=TR-CS				TOTALE RESIDUI ATTIVI DA RIPORTARE (TR=EP+EC)	
TITOLO 6 Accensione prestiti											
60100	Tipologia 100: Emissione di titoli obbligazionari	RS	0,00	RR	0,00	R	0,00			EP	0,00
		CP	0,00	RC	0,00	A	0,00	CP		EC	0,00
		CS	0,00	TR	0,00	CS	0,00			TR	0,00
60200	Tipologia 200: Accensione Prestiti a breve termine	RS	0,00	RR	0,00	R	0,00			EP	0,00
		CP	0,00	RC	0,00	A	0,00	CP		EC	0,00
		CS	0,00	TR	0,00	CS	0,00			TR	0,00
60300	Tipologia 300: Accensione Mutui e altri finanziamenti a medio lungo termine	RS	0,00	RR	0,00	R	0,00			EP	0,00
		CP	2.110.778.287,82	RC	53.432.000,00	A	53.432.000,00	CP	-2.057.346.287,82	EC	0,00
		CS	2.110.778.287,82	TR	53.432.000,00	CS	-2.057.346.287,82			TR	0,00
60400	Tipologia 400: Altre forme di indebitamento	RS	0,00	RR	0,00	R	0,00			EP	0,00
		CP	0,00	RC	0,00	A	0,00	CP	0,00	EC	0,00
		CS	0,00	TR	0,00	CS	0,00			TR	0,00
60000	Totale TITOLO 6: Accensione prestiti	RS	0,00	RR	0,00	R	0,00	CP	-2.057.346.287,82	EP	0,00
		CP	2.110.778.287,82	RC	53.432.000,00	A	53.432.000,00	CP	-2.057.346.287,82	EC	0,00
		CS	2.110.778.287,82	TR	53.432.000,00	CS	-2.057.346.287,82	TR	-2.057.346.287,82	TR	0,00

CONTO DEL BILANCIO - GESTIONE DELLE ENTRATE

TITOLO, TIPOLOGIA	DENOMINAZIONE	RESIDUI ATTIVI AL 1/1/2018 (RS)		RISCOSSIONI IN C/RESIDUI (RR)		RIACCERTAMENTI RESIDUI (R)		RESIDUI ATTIVI DA ESERCIZI PRECEDENTI (EP=RS-RR+R)	
		PREVISIONI DEFINITIVE DI COMPETENZA (CP)		RISCOSSIONI IN C/COMPETENZA (RC)		ACCERTAMENTI (A)		RESIDUI ATTIVI DA ESERCIZI DI COMPETENZA (EC=A-RC)	
		PREVISIONI DEFINITIVE DI CASSA (CS)		TOTALE RISCOSSIONI (TR=RR+RC)		MAGGIORI O MINORI ENTRATE DI CASSA=TR-CS		TOTALE RESIDUI ATTIVI DA RIPORTARE (TR=EP+EC)	
TITOLO 7 Anticipazioni da istituto tesoriere/cassiere									
70100	Tipologia 100: Anticipazioni da istituto tesoriere/cassiere	RS	0,00	RR	0,00	R	0,00	EP	0,00
		CP	100.000.000,00	RC	0,00	A	0,00	CP	-100.000.000,00
		CS	100.000.000,00	TR	0,00	CS	-100.000.000,00	TR	0,00
		RS	0,00	RR	0,00	R	0,00	EP	0,00
		CP	100.000.000,00	RC	0,00	A	0,00	CP	-100.000.000,00
		CS	100.000.000,00	TR	0,00	CS	-100.000.000,00	TR	0,00
TITOLO 9 Entrate per conto terzi e partite di giro									
90100	Tipologia 100: Entrate per partite di giro	RS	20.835.205,79	RR	20.620.508,46	R	-179.501,30	EP	35.186,03
		CP	3.641.462,000,00	RC	1.187.229.958,41	A	1.195.951.546,60	CP	-2.445.510.453,40
		CS	3.662.297.205,79	TR	1.207.850.466,87	CS	-2.454.446.738,92	TR	8.756.784,22
90200	Tipologia 200: Entrate per conto terzi	RS	2.501.039,97	RR	505.845,41	R	-87.867,29	EP	1.907.327,27
		CP	106.833.893,03	RC	50.516.264,83	A	60.680.760,18	CP	-46.153.132,85
		CS	109.334.933,00	TR	51.022.110,24	CS	-58.312.822,76	TR	12.071.822,62
		RS	23.336.245,76	RR	21.126.353,87	R	-267.368,59	EP	1.942.523,30
		CP	3.748.295.893,03	RC	1.237.746.223,24	A	1.256.632.306,78	CP	-2.491.663.586,25
		CS	3.771.632.138,79	TR	1.258.872.577,11	CS	-2.512.759.561,68	TR	20.828.606,84
TOTALE TITOLI									
		RS	5.620.047.433,66	RR	2.328.336.534,98	R	-169.768.662,76	EP	3.121.942.235,92
		CP	16.281.478.824,78	RC	9.024.705.760,70	A	10.922.012.151,62	CP	-5.359.466.473,16
		CS	21.901.526.058,44	TR	11.353.042.295,68	CS	-10.548.483.762,76	TR	5.019.248.626,84
TOTALE GENERALE DELLE ENTRATE									
		RS	5.620.047.433,66	RR	2.328.336.534,98	R	-169.768.662,76	EP	3.121.942.235,92
		CP	18.620.338.221,14	RC	9.024.705.760,70	A	10.922.012.151,62	CP	-5.359.466.473,16
		CS	21.901.526.058,44	TR	11.353.042.295,68	CS	-10.548.483.762,76	TR	5.019.248.626,84

CONTO DEL BILANCIO - RIEPILOGO GENERALE DELLE ENTRATE

TITOLO	DENOMINAZIONE	RESIDUI ATTIVI AL 1/1/2018 (RS)		RISCOSSIONI IN C/RESIDUI (RR)		RIACCERTAMENTI RESIDUI (R)		RESIDUI ATTIVI DA ESERCIZI PRECEDENTI (EP=RS-RR+R)	
		PREVISIONI DEFINITIVE DI COMPETENZA (CP)		RISCOSSIONI IN C/COMPETENZA (RC)		ACCERTAMENTI (A)		RESIDUI ATTIVI DA ESERCIZI DI COMPETENZA (EC=A-RC)	
		PREVISIONI DEFINITIVE DI CASSA (CS)		TOTALE RISCOSSIONI (TR=RR+RC)		MAGGIORI O MINORI ENTRATE DI CASSA=TR-CS		TOTALE RESIDUI ATTIVI DA RIPORTARE (TR=EP+EC)	
	Fondo pluriennale vincolato per spese correnti	CP	69.102.835,33						
	Fondo pluriennale vincolato per spese in conto capitale	CP	186.473.004,67						
	Utilizzo avanzo di amministrazione	CP	2.083.283.756,36						
	- di cui Utilizzo Fondo anticipazioni di liquidità (DL 38/2013 e successive modifiche e rinfanziamenti)	CP	627.502.372,45						
TITOLO 1	Entrate correnti di natura tributaria, contributiva e perequativa	RS	4.135.745.660,27	RR	1.775.067.961,83	R	-136.485.298,40	EP	2.224.192.400,04
		CP	9.192.405.266,01	RC	7.128.229.875,14	A	8.676.851.759,28	CP	-475.553.506,73
		CS	13.288.150.926,28	TR	8.903.287.636,97	CS	-4.384.853.289,31	TR	3.772.814.484,18
TITOLO 2	Trasferimenti correnti	RS	592.985.246,38	RR	296.169.269,05	R	-5.368.220,66	EP	291.447.756,67
		CP	695.752.024,87	RC	455.354.029,01	A	600.254.332,69	CP	-95.497.692,18
		CS	1.288.737.271,25	TR	751.523.298,06	CS	-537.213.973,19	TR	436.346.060,35
TITOLO 3	Entrate extratributarie	RS	121.870.702,92	RR	19.818.424,49	R	-12.904.117,99	EP	89.148.160,44
		CP	52.748.911,20	RC	53.965.888,86	A	79.511.923,47	CP	26.763.012,27
		CS	174.619.614,12	TR	73.784.313,35	CS	-100.835.300,77	TR	114.694.195,05
TITOLO 4	Entrate in conto capitale	RS	522.981.578,44	RR	182.092.847,37	R	-5.095.771,55	EP	335.792.959,52
		CP	385.866.343,71	RC	89.623.333,44	A	247.889.944,61	CP	-137.976.399,10
		CS	908.847.922,15	TR	271.716.180,81	CS	-637.131.741,34	TR	494.059.570,69
TITOLO 5	Entrate da riduzione di attività finanziarie	RS	223.127.999,89	RR	34.061.676,37	R	-9.647.885,57	EP	179.418.435,95
		CP	35.631.898,14	RC	6.354.811,01	A	7.439.884,79	CP	-28.192.013,35
		CS	258.759.898,03	TR	40.416.289,38	CS	-218.343.608,65	TR	180.503.709,73
TITOLO 6	Accensione prestiti	RS	0,00	RR	0,00	R	0,00	EP	0,00
		CP	2.110.778.287,82	RC	53.432.000,00	A	53.432.000,00	CP	-2.057.346.287,82
		CS	2.110.778.287,82	TR	53.432.000,00	CS	-2.057.346.287,82	TR	0,00

CONTO DEL BILANCIO - RIEPILOGO GENERALE DELLE ENTRATE

TITOLO	DENOMINAZIONE	RESIDUI ATTIVI AL 1/1/2018 (RS)		RISCOSSIONI IN C/RESIDUI (RR)		RIACCERTAMENTI RESIDUI (R)		MAGGIORI O MINORI ENTRATE DI COMPETENZA=A-CP		RESIDUI ATTIVI DA ESERCIZI PRECEDENTI (EP=RS-RR+R)	
		PREVISIONI DEFINITIVE DI COMPETENZA (CP)		RISCOSSIONI IN C/COMPETENZA (RC)		ACCERTAMENTI (A)				RESIDUI ATTIVI DA ESERCIZI DI COMPETENZA (EC=A-RC)	
		PREVISIONI DEFINITIVE DI CASSA (CS)		TOTALE RISCOSSIONI (TR=RR+RC)		MAGGIORI O MINORI ENTRATE DI CASSA=TR-CS				TOTALE RESIDUI ATTIVI DA RIPORTARE (TR=EP+EC)	
TITOLO 7	Anticipazioni da istituto tesoriere/cassiere	RS	0,00	RR	0,00	R	0,00	CP		EP	0,00
		CP	100.000.000,00	RC	0,00	A	0,00	CP	-100.000.000,00	EC	0,00
		CS	100.000.000,00	TR	0,00	CS	-100.000.000,00			TR	0,00
TITOLO 9	Entrate per conto terzi e partite di giro	RS	23.336.245,76	RR	21.126.353,87	R	-267.368,59	CP		EP	1.942.523,30
		CP	3.748.295.893,03	RC	1.237.746.223,24	A	1.256.632.306,78	CP	-2.491.663.586,25	EC	18.886.083,54
		CS	3.771.632.138,79	TR	1.258.872.577,11	CS	-2.512.759.561,68			TR	20.828.606,84
TOTALE TITOLI		RS	5.620.047.433,66	RR	2.328.336.534,98	R	-169.768.662,76	CP		EP	3.121.942.235,92
		CP	16.281.478.624,78	RC	9.024.705.760,70	A	10.922.012.151,62	CP	-5.359.466.473,16	EC	1.897.306.390,92
		CS	21.901.526.058,44	TR	11.353.042.295,68	CS	-10.548.483.762,76			TR	5.019.248.626,84
TOTALE GENERALE DELLE ENTRATE		RS	5.620.047.433,66	RR	2.328.336.534,98	R	-169.768.662,76	CP		EP	3.121.942.235,92
		CP	18.620.338.221,14	RC	9.024.705.760,70	A	10.922.012.151,62	CP	-5.359.466.473,16	EC	1.897.306.390,92
		CS	21.901.526.058,44	TR	11.353.042.295,68	CS	-10.548.483.762,76			TR	5.019.248.626,84

CONTO DEL BILANCIO - GESTIONE DELLE SPESE

MISSIONE, PROGRAMMA, TITOLO	DENOMINAZIONE	RESIDUI PASSIVI AL 1/1/2018 (RS)		PAGAMENTI IN C/RESIDUI (PR)		RACCERTAMENTO RESIDUI (R)		RESIDUI PASSIVI DA ESERCIZI PRECEDENTI (EP=RS-PR+R)		
		PREVISIONI DEFINITIVE DI COMPETENZA (CP)	PREVISIONI DEFINITIVE DI CASSA (CS)	PAGAMENTI IN C/COMPETENZA (PC)	TOTALE PAGAMENTI (TP=PR+PC)	IMPEGNI (I)	FONDO PLURIENNALE VINCOLATO (FPV)	ECONOMIE DI COMPETENZA (ECP=CP-I-FPV)	RESIDUI PASSIVI DA ESERCIZIO DI COMPETENZA (EC=L-PC)	TOTALE RESIDUI PASSIVI DA RIPORTARE (TR=EP+EC)
<i>Disavanzo di amministrazione</i>										
		CP	2.076.516.549,08							
MISSIONE 1 Servizi Istituzionali, generali e di gestione										
Programma 01 Organi Istituzionali										
	Titolo 1 Spese correnti	RS	2.452.310,65	PR	2.411.709,57	R	-28.601,08	EP	12.000,00	
		CP	43.607.770,51	PC	40.184.946,30	I	42.133.607,29	ECP	1.127.719,02	EC
		CS	45.713.636,96	TP	42.596.655,87	FPV	346.444,20	TR	1.960.660,99	TR
	Titolo 2 Spese in conto capitale	RS	246.691,00	PR	246.589,00	R	-102,00	EP	0,00	
		CP	1.790.267,22	PC	1.338.767,22	I	1.583.167,22	ECP	3.350,00	EC
		CS	1.833.208,22	TP	1.585.356,22	FPV	203.750,00	TR	244.400,00	TR
	Totale Programma 01 Organi Istituzionali	RS	2.698.001,65	PR	2.658.298,57	R	-28.703,08	EP	12.000,00	
		CP	45.398.037,73	PC	41.523.713,52	I	43.716.774,51	ECP	1.131.069,02	EC
		CS	47.546.845,18	TP	44.182.012,09	FPV	550.194,20	TR	2.205.060,99	TR
	Programma 02 Segreteria generale									
	Titolo 1 Spese correnti	RS	905.072,53	PR	472.351,15	R	-13.850,32	EP	418.871,06	
		CP	27.170.900,49	PC	23.784.791,59	I	24.586.159,25	ECP	2.393.709,35	EC
		CS	27.884.941,13	TP	24.257.142,74	FPV	191.031,89	TR	1.220.238,72	TR
	Titolo 2 Spese in conto capitale	RS	0,00	PR	0,00	R	0,00	EP	0,00	
		CP	30.297,67	PC	0,00	I	29.664,00	ECP	633,67	EC
		CS	30.297,67	TP	0,00	FPV	0,00	TR	29.664,00	TR
	Totale Programma 02 Segreteria generale	RS	905.072,53	PR	472.351,15	R	-13.850,32	EP	418.871,06	
		CP	27.201.198,16	PC	23.784.791,59	I	24.615.823,25	ECP	2.394.343,02	EC
		CS	27.915.238,80	TP	24.257.142,74	FPV	191.031,89	TR	1.249.902,72	TR

CONTO DEL BILANCIO - GESTIONE DELLE SPESE

MISSIONE, PROGRAMMA, TITOLO	DENOMINAZIONE	RESIDUI PASSIVI AL 1/1/2018 (RS)		PAGAMENTI IN C/RESIDUI (PR)		RIACCERTAMENTO RESIDUI (R)		RESIDUI PASSIVI DA ESERCIZI PRECEDENTI (EP=RS-PR+R)		
		PREVISIONI DEFINITIVE DI COMPETENZA (CP)		PAGAMENTI IN C/COMPETENZA (PC)		IMPEGNI (I)		RESIDUI PASSIVI DA ESERCIZIO DI COMPETENZA (EC=L-PC)		
		PREVISIONI DEFINITIVE DI CASSA (CS)		TOTALE PAGAMENTI (TP=PR+PC)		FONDO PLURIENNALE VINCOLATO (FPV)		TOTALE RESIDUI PASSIVI DA RIPORTARE (TR=EP+EC)		
0103	Programma 03	<i>Gestione economica, finanziaria, programmazione, provveditorato</i>								
	TITOLO 1	Spese correnti	RS	6.833.424,20	PR	5.390.868,65	R	-807.736,11	EP	634.819,44
			CP	38.100.835,07	PC	25.793.435,28	I	31.126.876,26	EC	5.333.440,98
			CS	44.425.459,61	TP	31.184.303,93	FPV	508.799,66	TR	5.968.280,42
	TITOLO 2	Spese in conto capitale	RS	88.511,77	PR	81.482,26	R	-280,71	EP	6.748,80
			CP	816.511,27	PC	60.577,34	I	109.477,54	EC	48.900,20
			CS	205.023,04	TP	142.059,60	FPV	700.000,00	TR	55.649,00
	TITOLO 3	Spese per incremento attività finanziarie	RS	0,00	PR	0,00	R	0,00	EP	0,00
			CP	30.009.038,00	PC	9.000,00	I	9.038,00	EC	38,00
			CS	30.009.038,00	TP	9.000,00	FPV	0,00	TR	38,00
	Totale	Programma 03	RS	6.921.935,97	PR	5.472.350,91	R	-808.016,82	EP	641.568,24
			CP	68.926.384,34	PC	25.863.012,62	I	31.245.391,80	EC	5.382.379,18
			CS	74.639.520,65	TP	31.335.363,53	FPV	1.208.799,66	TR	6.023.947,42
0104	Programma 04	<i>Gestione delle entrate tributarie e servizi fiscali</i>								
	TITOLO 1	Spese correnti	RS	76.553.410,73	PR	22.994.318,43	R	-947.432,39	EP	52.611.659,91
			CP	31.553.188,40	PC	5.793.984,43	I	28.623.510,94	EC	22.829.526,51
			CS	108.106.599,13	TP	28.788.302,86	FPV	0,00	TR	75.441.186,42
	TITOLO 2	Spese in conto capitale	RS	0,00	PR	0,00	R	0,00	EP	0,00
			CP	0,00	PC	0,00	I	0,00	EC	0,00
			CS	0,00	TP	0,00	FPV	0,00	TR	0,00
	Totale	Programma 04	RS	76.553.410,73	PR	22.994.318,43	R	-947.432,39	EP	52.611.659,91
			CP	31.553.188,40	PC	5.793.984,43	I	28.623.510,94	EC	22.829.526,51
			CS	108.106.599,13	TP	28.788.302,86	FPV	0,00	TR	75.441.186,42

CONTO DEL BILANCIO - GESTIONE DELLE SPESE

MISSIONE, PROGRAMMA, TITOLO	DENOMINAZIONE	RESIDUI PASSIVI AL 1/1/2018 (RS)		PAGAMENTI IN C/RESIDUI (PR)		RIACCERTAMENTO RESIDUI (R)		RESIDUI PASSIVI DA ESERCIZI PRECEDENTI (EP=RS-PR+R)		
		PREVISIONI DEFINITIVE DI COMPETENZA (CP)		PAGAMENTI IN C/COMPETENZA (PC)		IMPEGNI (I)		RESIDUI PASSIVI DA ESERCIZIO DI COMPETENZA (EC=L-PC)		
		PREVISIONI DEFINITIVE DI CASSA (CS)		TOTALE PAGAMENTI (TP=PR+PC)		FONDO PLURIENNALE VINCOLATO (FPV)		TOTALE RESIDUI PASSIVI DA RIPORTARE (TR=EP+EC)		
0105	Programma 05	<i>Gestione dei beni demaniali e patrimoniali</i>								
	Titolo 1	Spese correnti	RS	183.691,93	PR	183.860,50	R	-111,43	EP	0,00
			CP	1.039.923,47	PC	821.381,47	I	867.529,01	EC	46.147,54
			CS	1.160.037,40	TP	1.004.961,97	FPV	63.578,00	TR	46.147,54
	Titolo 2	Spese in conto capitale	RS	724.705,54	PR	668.715,99	R	-6,24	EP	55.983,31
			CP	2.131.191,22	PC	1.403.124,15	I	2.081.291,70	EC	678.167,55
			CS	2.813.975,72	TP	2.071.840,14	FPV	41.921,04	TR	734.150,86
	Totale	Programma 05	RS	906.397,47	PR	852.296,49	R	-117,67	EP	55.983,31
			CP	3.171.114,69	PC	2.224.505,62	I	2.948.820,71	EC	724.315,09
			CS	3.974.013,12	TP	3.076.802,11	FPV	105.499,04	TR	780.298,40
0106	Programma 06	<i>Ufficio tecnico</i>								
	Titolo 1	Spese correnti	RS	62.825,60	PR	16.899,22	R	-29.403,52	EP	16.522,86
			CP	1.714.425,30	PC	1.536.062,55	I	1.599.550,26	EC	23.487,71
			CS	1.765.206,84	TP	1.552.961,77	FPV	12.044,06	TR	40.010,57
	Titolo 2	Spese in conto capitale	RS	253.130,55	PR	166.866,28	R	-11.787,24	EP	74.475,03
			CP	865.094,83	PC	532.137,10	I	677.681,02	EC	145.543,92
			CS	993.249,98	TP	699.005,38	FPV	124.976,40	TR	220.018,95
	Totale	Programma 06	RS	316.956,15	PR	183.767,50	R	-41.190,76	EP	90.997,89
			CP	2.579.520,13	PC	2.068.199,65	I	2.237.231,28	EC	169.031,63
			CS	2.758.456,82	TP	2.251.967,15	FPV	137.019,46	TR	260.029,52

CONTO DEL BILANCIO - GESTIONE DELLE SPESE

MISSIONE, PROGRAMMA, TITOLO	DENOMINAZIONE	RESIDUI PASSIVI AL 1/1/2018 (RS)		PAGAMENTI IN C/RESIDUI (PR)		RIACCERTAMENTO RESIDUI (R)		RESIDUI PASSIVI DA ESERCIZI PRECEDENTI (EP=RS-PR+R)		
		PREVISIONI DEFINITIVE DI COMPETENZA (CP)		PAGAMENTI IN C/COMPETENZA (PC)		IMPEGNI (I)		RESIDUI PASSIVI DA ESERCIZIO DI COMPETENZA (EC=L-PC)		
		PREVISIONI DEFINITIVE DI CASSA (CS)		TOTALE PAGAMENTI (TP=PR+PC)		FONDO PLURIENNALE VINCOLATO (FPV)		TOTALE RESIDUI PASSIVI DA RIPORTARE (TR=EP+EC)		
0107	Programma 07	<i>Elezioni e consultazioni popolari - Anagrafe e stato civile</i>								
	TITOLO 1	Spese correnti	RS	19.730,40	PR	15.004,80	R	0,00	EP	4.725,60
			CP	497.475,08	PC	473.715,61	I	489.131,24	ECP	15.415,63
			CS	517.205,48	TP	488.720,41	FPV	0,00	TR	20.141,23
	TITOLO 2	Spese in conto capitale	RS	0,00	PR	0,00	R	0,00	EP	0,00
			CP	0,00	PC	0,00	I	0,00	ECP	0,00
			CS	0,00	TP	0,00	FPV	0,00	TR	0,00
Totale	Programma 07	Elezioni e consultazioni popolari - Anagrafe e stato civile	RS	19.730,40	PR	15.004,80	R	0,00	EP	4.725,60
			CP	497.475,08	PC	473.715,61	I	489.131,24	ECP	15.415,63
			CS	517.205,48	TP	488.720,41	FPV	0,00	TR	20.141,23
0108	Programma 08	<i>Statistica e sistemi informativi</i>								
	TITOLO 1	Spese correnti	RS	6.115.095,86	PR	5.912.713,56	R	-185.251,57	EP	17.130,73
			CP	23.128.714,98	PC	13.786.884,11	I	20.937.490,52	ECP	7.150.806,41
			CS	28.179.376,80	TP	19.699.397,67	FPV	1.064.434,04	TR	7.167.937,14
	TITOLO 2	Spese in conto capitale	RS	12.894.227,77	PR	3.180.116,07	R	-211.001,36	EP	9.503.110,34
			CP	11.152.919,06	PC	1.989.727,22	I	6.679.501,42	ECP	4.689.774,20
			CS	22.040.840,98	TP	5.169.843,29	FPV	2.006.306,85	TR	14.192.884,54
Totale	Programma 08	Statistica e sistemi informativi	RS	19.009.323,63	PR	9.092.829,63	R	-396.252,93	EP	9.520.241,07
			CP	34.281.634,04	PC	15.776.411,33	I	27.616.991,94	ECP	11.840.580,61
			CS	50.220.217,78	TP	24.869.240,96	FPV	3.070.739,89	TR	21.360.821,68

CONTO DEL BILANCIO - GESTIONE DELLE SPESE

MISSIONE, PROGRAMMA, TITOLO	DENOMINAZIONE	RESIDUI PASSIVI AL 1/1/2018 (RS)		PAGAMENTI IN C/RESIDUI (PR)		RIACCERTAMENTO RESIDUI (R)		ECONOMIE DI COMPETENZA (ECP=CP-I-FPV)		RESIDUI PASSIVI DA ESERCIZI PRECEDENTI (EP=RS-PR+R)	
		PREVISIONI DEFINITIVE DI COMPETENZA (CP)		PAGAMENTI IN C/COMPETENZA (PC)		IMPEGNI (I)				RESIDUI PASSIVI DA ESERCIZIO DI COMPETENZA (EC=L-PC)	
		PREVISIONI DEFINITIVE DI CASSA (CS)		TOTALE PAGAMENTI (TP=PR+PC)		FONDO PLURIENNALE VINCOLATO (FPV)				TOTALE RESIDUI PASSIVI DA RIPORTARE (TR=EP+EC)	
0109	Programma 09	Assistenza tecnico-amministrativa agli enti locali									
	TITOLO 1	Spese correnti	RS	0,00	PR	0,00	R	0,00		EP	0,00
			CP	0,00	PC	0,00	I	0,00	ECP	0,00	0,00
			CS	0,00	TP	0,00	FPV	0,00		TR	0,00
	TITOLO 2	Spese in conto capitale	RS	0,00	PR	0,00	R	0,00		EP	0,00
			CP	0,00	PC	0,00	I	0,00	ECP	0,00	0,00
			CS	0,00	TP	0,00	FPV	0,00		TR	0,00
	Totale	Programma 09	Assistenza tecnico-amministrativa agli enti locali	RS	0,00	PR	0,00	R	0,00	EP	0,00
				CP	0,00	PC	0,00	I	0,00	ECP	0,00
				CS	0,00	TP	0,00	FPV	0,00	TR	0,00
	0110	Programma 10	Risorse umane								
	TITOLO 1	Spese correnti	RS	4.136.537,67	PR	2.609.935,36	R	-963.522,96		EP	563.079,35
			CP	94.549.070,17	PC	35.522.853,50	I	37.993.492,86	ECP	22.347.851,47	2.430.939,36
			CS	64.437.882,00	TP	38.132.488,86	FPV	34.247.725,84		TR	2.994.018,71
	TITOLO 2	Spese in conto capitale	RS	60.252,26	PR	60.252,26	R	0,00		EP	0,00
			CP	93.200,00	PC	17.729,04	I	45.232,72	ECP	47.967,28	27.503,68
			CS	153.452,26	TP	77.981,30	FPV	0,00		TR	27.503,68
	Totale	Programma 10	Risorse umane	RS	4.196.789,93	PR	2.670.187,62	R	-963.522,96	EP	563.079,35
				CP	94.642.270,17	PC	35.540.282,54	I	37.998.725,58	ECP	22.395.818,75
				CS	64.591.334,26	TP	38.210.470,16	FPV	34.247.725,84	TR	3.021.522,39

CONTO DEL BILANCIO - GESTIONE DELLE SPESE

MISSIONE, PROGRAMMA, TITOLO	DENOMINAZIONE	RESIDUI PASSIVI AL 1/1/2018 (RS)		PAGAMENTI IN C/RESIDUI (PR)		RIACCERTAMENTO RESIDUI (R)		RESIDUI PASSIVI DA ESERCIZI PRECEDENTI (EP=RS-PR+R)		
		PREVISIONI DEFINITIVE DI COMPETENZA (CP)		PAGAMENTI IN C/COMPETENZA (PC)		IMPEGNI (I)		RESIDUI PASSIVI DA ESERCIZIO DI COMPETENZA (EC=L-PC)		
		PREVISIONI DEFINITIVE DI CASSA (CS)		TOTALE PAGAMENTI (TP=PR+PC)		FONDO PLURIENNALE VINCOLATO (FPV)		TOTALE RESIDUI PASSIVI DA RIPORTARE (TR=EP+EC)		
0111	Programma 11	Altri servizi generali								
	Titolo 1	Spese correnti	RS	860.442,92	PR	261.131,02	R	-334.163,63	EP	265.148,27
			CP	5.232.279,98	PC	3.431.072,05	I	3.800.489,33	ECP	369.417,28
			CS	5.408.124,49	TP	3.692.203,07	FPV	684.598,41	TR	634.585,55
	Titolo 2	Spese in conto capitale	RS	0,00	PR	0,00	R	0,00	EP	0,00
			CP	0,00	PC	0,00	I	0,00	ECP	0,00
			CS	0,00	TP	0,00	FPV	0,00	TR	0,00
	Totale	Altri servizi generali	RS	860.442,92	PR	261.131,02	R	-334.163,63	EP	265.148,27
			CP	5.232.279,98	PC	3.431.072,05	I	3.800.489,33	ECP	369.417,28
			CS	5.408.124,49	TP	3.692.203,07	FPV	684.598,41	TR	634.585,55
0112	Programma 12	Politica regionale unitaria per i servizi istituzionali, generali e di gestione (solo per le Regioni)								
	Titolo 1	Spese correnti	RS	167.973,56	PR	167.973,56	R	0,00	EP	0,00
			CP	470.653,94	PC	80.866,58	I	133.761,70	ECP	53.095,12
			CS	638.627,50	TP	248.840,14	FPV	0,00	TR	53.095,12
	Titolo 2	Spese in conto capitale	RS	292.745,13	PR	54.501,47	R	0,00	EP	238.243,66
			CP	3.976.557,25	PC	15.867,85	I	15.867,85	ECP	0,00
			CS	4.269.302,38	TP	70.369,32	FPV	0,00	TR	238.243,66
	Totale	Politica regionale unitaria per i servizi istituzionali, generali e di gestione (solo per le Regioni)	RS	460.718,69	PR	222.475,03	R	0,00	EP	238.243,66
			CP	4.447.211,19	PC	96.534,43	I	149.629,55	ECP	53.095,12
			CS	4.907.929,88	TP	319.009,46	FPV	0,00	TR	291.338,78
	TOTALE MISSIONE 1	Servizi istituzionali, generali e di gestione	RS	112.850.780,07	PR	44.895.011,15	R	-3.533.250,56	EP	64.422.518,36
			CP	317.930.313,91	PC	156.576.223,39	I	203.442.520,13	ECP	46.866.296,74
			CS	390.585.485,59	TP	201.471.234,54	FPV	40.195.608,39	TR	111.288.815,10

CONTO DEL BILANCIO - GESTIONE DELLE SPESE

MISSIONE, PROGRAMMA, TITOLO	DENOMINAZIONE	RESIDUI PASSIVI AL 1/1/2018 (RS)		PAGAMENTI IN C/RESIDUI (PR)		RIACCERTAMENTO RESIDUI (R)		RESIDUI PASSIVI DA ESERCIZI PRECEDENTI (EP=RS-PR+R)		
		PREVISIONI DEFINITIVE DI COMPETENZA (CP)		PAGAMENTI IN C/COMPETENZA (PC)		IMPEGNI (I)		RESIDUI PASSIVI DA ESERCIZIO DI COMPETENZA (EC=I-PC)		
		PREVISIONI DEFINITIVE DI CASSA (CS)		TOTALE PAGAMENTI (TP=PR+PC)		FONDO PLURIENNALE VINCOLATO (FPV)		TOTALE RESIDUI PASSIVI DA RIPORTARE (TR=EP+EC)		
MISSIONE 2 Giustizia										
0201 Programma 01 Uffici giudiziari										
	Titolo 1	Spese correnti	RS	0,00	PR	0,00	R	0,00	EP	0,00
			CP	0,00	PC	0,00	I	0,00	EC	0,00
			CS	0,00	TP	0,00	FPV	0,00	TR	0,00
	Titolo 2	Spese in conto capitale	RS	0,00	PR	0,00	R	0,00	EP	0,00
			CP	0,00	PC	0,00	I	0,00	EC	0,00
			CS	0,00	TP	0,00	FPV	0,00	TR	0,00
	Totale	Uffici giudiziari	RS	0,00	PR	0,00	R	0,00	EP	0,00
			CP	0,00	PC	0,00	I	0,00	EC	0,00
			CS	0,00	TP	0,00	FPV	0,00	TR	0,00
0202 Programma 02 Casa circondariale e altri servizi										
	Titolo 1	Spese correnti	RS	0,00	PR	0,00	R	0,00	EP	0,00
			CP	0,00	PC	0,00	I	0,00	EC	0,00
			CS	0,00	TP	0,00	FPV	0,00	TR	0,00
	Titolo 2	Spese in conto capitale	RS	0,00	PR	0,00	R	0,00	EP	0,00
			CP	0,00	PC	0,00	I	0,00	EC	0,00
			CS	0,00	TP	0,00	FPV	0,00	TR	0,00
	Totale	Casa circondariale e altri servizi	RS	0,00	PR	0,00	R	0,00	EP	0,00
			CP	0,00	PC	0,00	I	0,00	EC	0,00
			CS	0,00	TP	0,00	FPV	0,00	TR	0,00

CONTO DEL BILANCIO - GESTIONE DELLE SPESE

MISSIONE, PROGRAMMA, TITOLO	DENOMINAZIONE	RESIDUI PASSIVI AL 1/1/2018 (RS)		PAGAMENTI IN C/RESIDUI (PR)		RIACCERTAMENTO RESIDUI (R)		ECONOMIE DI COMPETENZA (ECP=CP-I-FPV)		RESIDUI PASSIVI DA ESERCIZI PRECEDENTI (EP=RS-PR+R)	
		PREVISIONI DEFINITIVE DI COMPETENZA (CP)		PAGAMENTI IN COMPETENZA (PC)		IMPEGNI (I)				RESIDUI PASSIVI DA ESERCIZIO DI COMPETENZA (EC=I-PC)	
		PREVISIONI DEFINITIVE DI CASSA (CS)		TOTALE PAGAMENTI (TP=PR+PC)		FONDO PLURIENNALE VINCOLATO (FPV)				TOTALE RESIDUI PASSIVI DA RIPORTARE (TR=EP+EC)	
0203	Programma 03	Politica regionale unitaria per la giustizia (solo per le Regioni)									
	TITOLO 1	Spese correnti									
		RS	0,00	PR	0,00	R	0,00	EP	0,00		0,00
		CP	0,00	PC	0,00	I	0,00	ECP	0,00	EC	0,00
		CS	0,00	TP	0,00	FPV	0,00	TR	0,00	TR	0,00
	TITOLO 2	Spese in conto capitale									
		RS	0,00	PR	0,00	R	0,00	EP	0,00		0,00
		CP	0,00	PC	0,00	I	0,00	ECP	0,00	EC	0,00
		CS	0,00	TP	0,00	FPV	0,00	TR	0,00	TR	0,00
	Totale Programma 03	Politica regionale unitaria per la giustizia (solo per le Regioni)									
		RS	0,00	PR	0,00	R	0,00	EP	0,00		0,00
		CP	0,00	PC	0,00	I	0,00	ECP	0,00	EC	0,00
		CS	0,00	TP	0,00	FPV	0,00	TR	0,00	TR	0,00
	TOTALE MISSIONE 2	Giustizia									
		RS	0,00	PR	0,00	R	0,00	EP	0,00		0,00
		CP	0,00	PC	0,00	I	0,00	ECP	0,00	EC	0,00
		CS	0,00	TP	0,00	FPV	0,00	TR	0,00	TR	0,00

CONTO DEL BILANCIO - GESTIONE DELLE SPESE

MISSIONE, PROGRAMMA, TITOLO	DENOMINAZIONE	RESIDUI PASSIVI AL 1/1/2018 (RS)		PAGAMENTI IN C/RESIDUI (PR)		RIACCERTAMENTO RESIDUI (R)		RESIDUI PASSIVI DA ESERCIZI PRECEDENTI (EP=RS-PR+R)		
		PREVISIONI DEFINITIVE DI COMPETENZA (CP)		PAGAMENTI IN C/COMPETENZA (PC)		IMPEGNI (I)		RESIDUI PASSIVI DA ESERCIZIO DI COMPETENZA (EC=I-PC)		
		PREVISIONI DEFINITIVE DI CASSA (CS)		TOTALE PAGAMENTI (TP=PR+PC)		FONDO PLURIENNALE VINCOLATO (FPV)		TOTALE RESIDUI PASSIVI DA RIPORTARE (TR=EP+EC)		
MISSIONE 3 Ordine pubblico e sicurezza										
0301 Programma 01 Polizia locale e amministrativa										
	Titolo 1	Spese correnti	RS	0,00	PR	0,00	R	0,00	EP	0,00
			CP	0,00	PC	0,00	I	0,00	EC	0,00
			CS	0,00	TP	0,00	FPV	0,00	TR	0,00
	Titolo 2	Spese in conto capitale	RS	0,00	PR	0,00	R	0,00	EP	0,00
			CP	0,00	PC	0,00	I	0,00	EC	0,00
			CS	0,00	TP	0,00	FPV	0,00	TR	0,00
	Titolo 3	Spese per incremento attività finanziarie	RS	0,00	PR	0,00	R	0,00	EP	0,00
			CP	0,00	PC	0,00	I	0,00	EC	0,00
			CS	0,00	TP	0,00	FPV	0,00	TR	0,00
Totale	Programma 01	Polizia locale e amministrativa	RS	0,00	PR	0,00	R	0,00	EP	0,00
			CP	0,00	PC	0,00	I	0,00	EC	0,00
			CS	0,00	TP	0,00	FPV	0,00	TR	0,00

CONTO DEL BILANCIO - GESTIONE DELLE SPESE

MISSIONE, PROGRAMMA, TITOLO	DENOMINAZIONE	RESIDUI PASSIVI AL 1/1/2018 (RS)		PAGAMENTI IN C/RESIDUI (PR)		RIACCERTAMENTO RESIDUI (R)		RESIDUI PASSIVI DA ESERCIZI PRECEDENTI (EP=RS-PR+R)	
		PREVISIONI DEFINITIVE DI COMPETENZA (CP)		PAGAMENTI IN C/COMPETENZA (PC)		IMPEGNI (I)		RESIDUI PASSIVI DA ESERCIZIO DI COMPETENZA (EC=L-PC)	
		PREVISIONI DEFINITIVE DI CASSA (CS)		TOTALE PAGAMENTI (TP=PR+PC)		FONDO PLURIENNALE VINCOLATO (FPV)		TOTALE RESIDUI PASSIVI DA RIPORTARE (TR=EP+EC)	
0302 Programma 02 Sistema integrato di sicurezza urbana									
Titolo 1	Spese correnti	RS	615.004,00	PR	610.679,15	R	-4.324,85	EP	0,00
		CP	1.387.483,62	PC	827.422,61	I	1.310.416,06	ECP	13.592,56
		CS	1.939.012,62	TP	1.438.101,76	FPV	63.475,00	TR	482.993,45
Titolo 2	Spese in conto capitale	RS	882.050,00	PR	879.635,00	R	0,00	EP	2.415,00
		CP	891.254,63	PC	843.204,63	I	853.204,63	ECP	0,00
		CS	1.735.254,63	TP	1.722.839,63	FPV	38.050,00	TR	12.415,00
Titolo 3	Spese per incremento attività finanziarie	RS	0,00	PR	0,00	R	0,00	EP	0,00
		CP	0,00	PC	0,00	I	0,00	ECP	0,00
		CS	0,00	TP	0,00	FPV	0,00	TR	0,00
Totale Programma 02	Sistema integrato di sicurezza urbana	RS	1.497.054,00	PR	1.490.314,15	R	-4.324,85	EP	2.415,00
		CP	2.278.738,25	PC	1.670.627,24	I	2.163.620,69	ECP	13.592,56
		CS	3.674.267,25	TP	3.160.941,39	FPV	101.525,00	TR	495.408,45

CONTO DEL BILANCIO - GESTIONE DELLE SPESE

MISSIONE, PROGRAMMA, TITOLO	DENOMINAZIONE	RESIDUI PASSIVI AL 1/1/2018 (RS)		PAGAMENTI IN C/RESIDUI (PR)		RACCERTAMENTO RESIDUI (R)		ECONOMIE DI COMPETENZA (ECP=CP-I-FPV)		RESIDUI PASSIVI DA ESERCIZI PRECEDENTI (EP=RS-PR+R)	
		PREVISIONI DEFINITIVE DI COMPETENZA (CP)		PAGAMENTI IN COMPETENZA (PC)		IMPEGNI (I)				RESIDUI PASSIVI DA ESERCIZIO DI COMPETENZA (EC=I-PC)	
		PREVISIONI DEFINITIVE DI CASSA (CS)		TOTALE PAGAMENTI (TP=PR+PC)		FONDO PLURIENNALE VINCOLATO (FPV)				TOTALE RESIDUI PASSIVI DA RIPORTARE (TR=EP+EC)	
0303	Programma 03	<i>Politica regionale unitaria per la giustizia (solo per le Regioni)</i>									
	TITOLO 1	Spese correnti									
		RS	0,00	PR	0,00	R	0,00	EP	0,00		0,00
		CP	0,00	PC	0,00	I	0,00	ECP	0,00	EC	0,00
		CS	0,00	TP	0,00	FPV	0,00	TR	0,00	TR	0,00
	TITOLO 2	Spese in conto capitale									
		RS	0,00	PR	0,00	R	0,00	EP	0,00		0,00
		CP	0,00	PC	0,00	I	0,00	ECP	0,00	EC	0,00
		CS	0,00	TP	0,00	FPV	0,00	TR	0,00	TR	0,00
	TITOLO 3	Spese per incremento attività finanziaria									
		RS	0,00	PR	0,00	R	0,00	EP	0,00		0,00
		CP	0,00	PC	0,00	I	0,00	ECP	0,00	EC	0,00
		CS	0,00	TP	0,00	FPV	0,00	TR	0,00	TR	0,00
	Totale	<i>Politica regionale unitaria per la giustizia (solo per le Regioni)</i>									
		RS	0,00	PR	0,00	R	0,00	EP	0,00		0,00
		CP	0,00	PC	0,00	I	0,00	ECP	0,00	EC	0,00
		CS	0,00	TP	0,00	FPV	0,00	TR	0,00	TR	0,00
	TOTALE MISSIONE 3	<i>Ordine pubblico e sicurezza</i>									
		RS	1.497.054,00	PR	1.490.314,15	R	-4.324,85	EP	2.415,00		2.415,00
		CP	2.278.738,25	PC	1.670.627,24	I	2.163.620,69	ECP	13.592,56	EC	492.993,45
		CS	3.674.267,25	TP	3.160.941,39	FPV	101.525,00	TR	495.408,45	TR	495.408,45

CONTO DEL BILANCIO - GESTIONE DELLE SPESE

MISSIONE, PROGRAMMA, TITOLO	DENOMINAZIONE	RESIDUI PASSIVI AL 1/1/2018 (RS)		PAGAMENTI IN C/RESIDUI (PR)		RIACCERTAMENTO RESIDUI (R)		RESIDUI PASSIVI DA ESERCIZI PRECEDENTI (EP=RS-PR+R)		
		PREVISIONI DEFINITIVE DI COMPETENZA (CP)		PAGAMENTI IN C/COMPETENZA (PC)		IMPEGNI (I)		RESIDUI PASSIVI DA ESERCIZIO DI COMPETENZA (EC=L-PC)		
		PREVISIONI DEFINITIVE DI CASSA (CS)		TOTALE PAGAMENTI (TP=PR+PC)		FONDO PLURIENNALE VINCOLATO (FPV)		TOTALE RESIDUI PASSIVI DA RIPORTARE (TR=EP+EC)		
MISSIONE 4 Istruzione e diritto allo studio										
0401 Programma 01 Istruzione prescolastica										
	Titolo 1	Spese correnti	RS	1.458.772,97	PR	1.423.205,65	R	-32.700,57	EP	3.866,75
			CP	7.691.853,08	PC	374.790,49	I	6.342.950,49	EC	5.968.160,00
			CS	8.762.573,40	TP	1.797.996,14	FPV	389.052,65	TR	5.972.026,75
	Titolo 2	Spese in conto capitale	RS	0,00	PR	0,00	R	0,00	EP	0,00
			CP	0,00	PC	0,00	I	0,00	EC	0,00
			CS	0,00	TP	0,00	FPV	0,00	TR	0,00
	Titolo 3	Spese per incremento attività finanziarie	RS	0,00	PR	0,00	R	0,00	EP	0,00
			CP	0,00	PC	0,00	I	0,00	EC	0,00
			CS	0,00	TP	0,00	FPV	0,00	TR	0,00
Totale	Programma 01	Istruzione prescolastica	RS	1.458.772,97	PR	1.423.205,65	R	-32.700,57	EP	3.866,75
			CP	7.691.853,08	PC	374.790,49	I	6.342.950,49	EC	5.968.160,00
			CS	8.762.573,40	TP	1.797.996,14	FPV	389.052,65	TR	5.972.026,75

CONTO DEL BILANCIO - GESTIONE DELLE SPESE

MISSIONE, PROGRAMMA, TITOLO	DENOMINAZIONE	RESIDUI PASSIVI AL 1/1/2018 (RS)		PAGAMENTI IN C/RESIDUI (PR)		RIACCERTAMENTO RESIDUI (R)		ECONOMIE DI COMPETENZA (ECP=CP-I-FPV)		RESIDUI PASSIVI DA ESERCIZI PRECEDENTI (EP=RS-PR+R)	
		PREVISIONI DEFINITIVE DI COMPETENZA (CP)		PAGAMENTI IN C/COMPETENZA (PC)		IMPEGNI (I)				RESIDUI PASSIVI DA ESERCIZIO DI COMPETENZA (EC=L-PC)	
		PREVISIONI DEFINITIVE DI CASSA (CS)		TOTALE PAGAMENTI (TP=PR+PC)		FONDO PLURIENNALE VINCOLATO (FPV)				TOTALE RESIDUI PASSIVI DA RIPORTARE (TR=EP+EC)	
0402 Programma 02 Altri ordini di istruzione non universitaria											
Titolo 1	Spese correnti	RS	1.239.217,12	PR	1.152.423,25	R	-31.341,03			EP	55.452,84
		CP	17.284.818,42	PC	12.181.509,06	I	13.874.239,64	ECP	1.044.997,21	EC	1.892.730,58
		CS	16.158.463,97	TP	13.333.932,31	FPV	2.365.691,57			TR	1.748.183,42
Titolo 2	Spese in conto capitale	RS	24.517.442,31	PR	2.389.255,19	R	-536.652,38			EP	21.581.634,74
		CP	20.498.676,30	PC	6.526.320,62	I	8.841.663,49	ECP	4.180.847,90	EC	2.315.242,87
		CS	37.539.853,70	TP	8.925.575,81	FPV	7.477.264,91			TR	23.896.877,61
Titolo 3	Spese per incremento attività finanziarie	RS	0,00	PR	0,00	R	0,00			EP	0,00
		CP	0,00	PC	0,00	I	0,00	ECP	0,00	EC	0,00
		CS	0,00	TP	0,00	FPV	0,00			TR	0,00
Totale	Altri ordini di istruzione non universitaria	RS	25.756.659,43	PR	3.551.678,44	R	-567.893,41			EP	21.637.087,58
		CP	37.784.494,72	PC	18.707.823,68	I	22.715.803,13	ECP	5.225.845,11	EC	4.007.973,45
		CS	53.698.307,67	TP	22.259.503,12	FPV	9.842.846,48			TR	25.645.061,03

CONTO DEL BILANCIO - GESTIONE DELLE SPESE

MISSIONE, PROGRAMMA, TITOLO	DENOMINAZIONE	RESIDUI PASSIVI AL 1/1/2018 (RS)		PAGAMENTI IN C/RESIDUI (PR)		RIACCERTAMENTO RESIDUI (R)		ECONOMIE DI COMPETENZA (ECP=CP-I-FPV)		RESIDUI PASSIVI DA ESERCIZI PRECEDENTI (EP=RS-PR+R)	
		PREVISIONI DEFINITIVE DI COMPETENZA (CP)		PAGAMENTI IN COMPETENZA (PC)		IMPEGNI (I)				RESIDUI PASSIVI DA ESERCIZIO DI COMPETENZA (EC=I-PC)	
		PREVISIONI DEFINITIVE DI CASSA (CS)		TOTALE PAGAMENTI (TP=PR+PC)		FONDO PLURIENNALE VINCOLATO (FPV)				TOTALE RESIDUI PASSIVI DA RIPORTARE (TR=EP+EC)	
0403	Programma 03	Edilizia scolastica (solo per le Regioni)									
	TITOLO 1	Spese correnti									
		RS	0,00	PR	0,00	R	0,00	EP	0,00		0,00
		CP	17.300,00	PC	0,00	I	0,00	ECP	17.300,00	EC	0,00
		CS	17.300,00	TP	0,00	FPV	0,00			TR	0,00
	TITOLO 2	Spese in conto capitale									
		RS	0,00	PR	0,00	R	0,00	EP	0,00		0,00
		CP	0,00	PC	0,00	I	0,00	ECP	0,00	EC	0,00
		CS	0,00	TP	0,00	FPV	0,00			TR	0,00
	TITOLO 3	Spese per incremento attività finanziarie									
		RS	0,00	PR	0,00	R	0,00	EP	0,00		0,00
		CP	0,00	PC	0,00	I	0,00	ECP	0,00	EC	0,00
		CS	0,00	TP	0,00	FPV	0,00			TR	0,00
	Totale	Edilizia scolastica (solo per le Regioni)									
		RS	0,00	PR	0,00	R	0,00	EP	0,00		0,00
		CP	17.300,00	PC	0,00	I	0,00	ECP	17.300,00	EC	0,00
		CS	17.300,00	TP	0,00	FPV	0,00			TR	0,00

CONTO DEL BILANCIO - GESTIONE DELLE SPESE

MISSIONE, PROGRAMMA, TITOLO	DENOMINAZIONE	RESIDUI PASSIVI AL 1/1/2018 (RS)		PAGAMENTI IN C/RESIDUI (PR)		RIACCERTAMENTO RESIDUI (R)		RESIDUI PASSIVI DA ESERCIZI PRECEDENTI (EP=RS-PR+R)	
		PREVISIONI DEFINITIVE DI COMPETENZA (CP)		PAGAMENTI IN C/COMPETENZA (PC)		IMPEGNI (I)		RESIDUI PASSIVI DA ESERCIZIO DI COMPETENZA (EC=L-PC)	
		PREVISIONI DEFINITIVE DI CASSA (CS)		TOTALE PAGAMENTI (TP=PR+PC)		FONDO PLURIENNALE VINCOLATO (FPV)		TOTALE RESIDUI PASSIVI DA RIPORTARE (TR=EP+EC)	
0404 Programma 04 Istruzione universitaria									
Titolo 1	Spese correnti	RS	7.136.306,38	PR	7.136.306,38	R	0,00	EP	0,00
		CP	81.917.971,26	PC	45.429.209,09	I	58.356.489,90	EC	12.927.280,81
		CS	89.030.565,37	TP	52.565.515,47	FPV	23.712,27	TR	12.927.280,81
Titolo 2	Spese in conto capitale	RS	9.284.754,52	PR	4.897.133,79	R	-2.043,18	EP	4.385.577,55
		CP	1.800.000,00	PC	0,00	I	404.866,60	EC	404.866,60
		CS	9.689.621,12	TP	4.897.133,79	FPV	1.395.133,40	TR	4.790.444,15
Titolo 3	Spese per incremento attività finanziarie	RS	0,00	PR	0,00	R	0,00	EP	0,00
		CP	0,00	PC	0,00	I	0,00	EC	0,00
		CS	0,00	TP	0,00	FPV	0,00	TR	0,00
Totale Programma 04 Istruzione universitaria									
		RS	16.421.060,90	PR	12.033.440,17	R	-2.043,18	EP	4.385.577,55
		CP	83.717.971,26	PC	45.429.209,09	I	58.761.356,50	EC	13.332.147,41
		CS	98.720.186,49	TP	57.462.645,26	FPV	1.418.845,67	TR	17.717.724,96

CONTO DEL BILANCIO - GESTIONE DELLE SPESE

MISSIONE, PROGRAMMA, TITOLO	DENOMINAZIONE	RESIDUI PASSIVI AL 1/1/2018 (RS)		PAGAMENTI IN C/RESIDUI (PR)		RIACCERTAMENTO RESIDUI (R)		RESIDUI PASSIVI DA ESERCIZI PRECEDENTI (EP=RS-PR+R)	
		PREVISIONI DEFINITIVE DI COMPETENZA (CP)		PAGAMENTI IN C/COMPETENZA (PC)		IMPEGNI (I)		RESIDUI PASSIVI DA ESERCIZIO DI COMPETENZA (EC=L-PC)	
		PREVISIONI DEFINITIVE DI CASSA (CS)		TOTALE PAGAMENTI (TP=PR+PC)		FONDO PLURIENNALE VINCOLATO (FPV)		TOTALE RESIDUI PASSIVI DA RIPORTARE (TR=EP+EC)	
0405 Programma 05 Istruzione tecnica superiore									
Titolo 1	Spese correnti	RS	4.042,00	PR	4.042,00	R	0,00	EP	0,00
		CP	9.095,29	PC	0,00	I	0,00	ECP	9.095,29
		CS	13.137,29	TP	4.042,00	FPV	0,00	TR	0,00
Titolo 2	Spese in conto capitale	RS	0,00	PR	0,00	R	0,00	EP	0,00
		CP	0,00	PC	0,00	I	0,00	ECP	0,00
		CS	0,00	TP	0,00	FPV	0,00	TR	0,00
Titolo 3	Spese per incremento attività finanziarie	RS	0,00	PR	0,00	R	0,00	EP	0,00
		CP	0,00	PC	0,00	I	0,00	ECP	0,00
		CS	0,00	TP	0,00	FPV	0,00	TR	0,00
Totale Programma 05 Istruzione tecnica superiore									
		RS	4.042,00	PR	4.042,00	R	0,00	EP	0,00
		CP	9.095,29	PC	0,00	I	0,00	ECP	9.095,29
		CS	13.137,29	TP	4.042,00	FPV	0,00	TR	0,00

CONTO DEL BILANCIO - GESTIONE DELLE SPESE

MISSIONE, PROGRAMMA, TITOLO	DENOMINAZIONE	RESIDUI PASSIVI AL 1/1/2018 (RS)		PAGAMENTI IN C/RESIDUI (PR)		RIACCERTAMENTO RESIDUI (R)		RESIDUI PASSIVI DA ESERCIZI PRECEDENTI (EP=RS-PR+R)	
		PREVISIONI DEFINITIVE DI COMPETENZA (CP)		PAGAMENTI IN C/COMPETENZA (PC)		IMPEGNI (I)		RESIDUI PASSIVI DA ESERCIZIO DI COMPETENZA (EC=I-PC)	
		PREVISIONI DEFINITIVE DI CASSA (CS)		TOTALE PAGAMENTI (TP=PR+PC)		FONDO PLURIENNALE VINCOLATO (FPV)		TOTALE RESIDUI PASSIVI DA RIPORTARE (TR=EP+EC)	
0406	Programma 06	Servizi ausiliari all'istruzione							
Titolo 1	Spese correnti	RS	0,00	PR	0,00	R	0,00	EP	0,00
		CP	6.073.642,28	PC	6.073.642,28	I	6.073.642,28	EC	0,00
		CS	6.073.642,28	TP	6.073.642,28	FPV	0,00	TR	0,00
Titolo 2	Spese in conto capitale	RS	0,00	PR	0,00	R	0,00	EP	0,00
		CP	0,00	PC	0,00	I	0,00	EC	0,00
		CS	0,00	TP	0,00	FPV	0,00	TR	0,00
Titolo 3	Spese per incremento attività finanziarie	RS	0,00	PR	0,00	R	0,00	EP	0,00
		CP	0,00	PC	0,00	I	0,00	EC	0,00
		CS	0,00	TP	0,00	FPV	0,00	TR	0,00
Totale	Servizi ausiliari all'istruzione	RS	0,00	PR	0,00	R	0,00	EP	0,00
		CP	6.073.642,28	PC	6.073.642,28	I	6.073.642,28	EC	0,00
		CS	6.073.642,28	TP	6.073.642,28	FPV	0,00	TR	0,00

CONTO DEL BILANCIO - GESTIONE DELLE SPESE

MISSIONE, PROGRAMMA, TITOLO	DENOMINAZIONE	RESIDUI PASSIVI AL 1/1/2018 (RS)		PAGAMENTI IN C/RESIDUI (PR)		RIACCERTAMENTO RESIDUI (R)		ECONOMIE DI COMPETENZA (ECP=CP-I-FPV)		RESIDUI PASSIVI DA ESERCIZI PRECEDENTI (EP=RS-PR+R)	
		PREVISIONI DEFINITIVE DI COMPETENZA (CP)		PAGAMENTI IN C/COMPETENZA (PC)		IMPEGNI (I)				RESIDUI PASSIVI DA ESERCIZIO DI COMPETENZA (EC=I-PC)	
		PREVISIONI DEFINITIVE DI CASSA (CS)		TOTALE PAGAMENTI (TP=PR+PC)		FONDO PLURIENNALE VINCOLATO (FPV)				TOTALE RESIDUI PASSIVI DA RIPORTARE (TR=EP+EC)	
0407	Programma 07	Diritto allo studio									
Titolo 1	Spese correnti	RS	0,00	PR	0,00	R	0,00			EP	0,00
		CP	0,00	PC	0,00	I	0,00	ECP	0,00	EC	0,00
		CS	0,00	TP	0,00	FPV	0,00			TR	0,00
Titolo 2	Spese in conto capitale	RS	0,00	PR	0,00	R	0,00			EP	0,00
		CP	0,00	PC	0,00	I	0,00	ECP	0,00	EC	0,00
		CS	0,00	TP	0,00	FPV	0,00			TR	0,00
Titolo 3	Spese per incremento attività finanziarie	RS	0,00	PR	0,00	R	0,00			EP	0,00
		CP	0,00	PC	0,00	I	0,00	ECP	0,00	EC	0,00
		CS	0,00	TP	0,00	FPV	0,00			TR	0,00
Totale	Diritto allo studio	RS	0,00	PR	0,00	R	0,00			EP	0,00
		CP	0,00	PC	0,00	I	0,00	ECP	0,00	EC	0,00
		CS	0,00	TP	0,00	FPV	0,00			TR	0,00

CONTO DEL BILANCIO - GESTIONE DELLE SPESE

MISSIONE, PROGRAMMA, TITOLO	DENOMINAZIONE	RESIDUI PASSIVI AL 1/1/2018 (RS)		PAGAMENTI IN C/RESIDUI (PR)		RIACCERTAMENTO RESIDUI (R)		RESIDUI PASSIVI DA ESERCIZI PRECEDENTI (EP=RS-PR+R)	
		PREVISIONI DEFINITIVE DI COMPETENZA (CP)		PAGAMENTI IN C/COMPETENZA (PC)		IMPEGNI (I)		RESIDUI PASSIVI DA ESERCIZIO DI COMPETENZA (EC=L-PC)	
		PREVISIONI DEFINITIVE DI CASSA (CS)		TOTALE PAGAMENTI (TP=PR+PC)		FONDO PLURIENNALE VINCOLATO (FPV)		TOTALE RESIDUI PASSIVI DA RIPORTARE (TR=EP+EC)	
0408	Politica regionale unitaria per l'istruzione e il diritto allo studio (solo per le Regioni)								
Titolo 1	Spese correnti	RS	PR	R	0,00	EP	147.551,94		
		642.190,05	494.638,11						
		CP	PC	I	1.746.161,25	ECP	87.019,66		
		1.927.519,93	1.077.272,05						
		CS	TP	FPV	94.339,02	TR	816.441,14		
		2.475.370,96	1.571.910,16						
Titolo 2	Spese in conto capitale	RS	PR	R	0,00	EP	0,00		
		0,00	0,00						
		CP	PC	I	2.252.061,52	ECP	353.126,79		
		2.605.188,31	2.252.061,52						
		CS	TP	FPV	0,00	TR	0,00		
		2.605.188,31	2.252.061,52						
Titolo 3	Spese per incremento attività finanziarie	RS	PR	R	0,00	EP	0,00		
		0,00	0,00						
		CP	PC	I	0,00	ECP	0,00		
		0,00	0,00						
		CS	TP	FPV	0,00	TR	0,00		
		0,00	0,00						
Totale	Politica regionale unitaria per l'istruzione e il diritto allo studio (solo per le Regioni)	RS	PR	R	0,00	EP	147.551,94		
		642.190,05	494.638,11						
		CP	PC	I	3.998.222,77	ECP	440.146,45		
		4.532.708,24	3.329.333,57						
		CS	TP	FPV	94.339,02	TR	816.441,14		
		5.080.559,27	3.823.971,68						
TOTALE MISSIONE 4	Istruzione e diritto allo studio	RS	PR	R	-602.637,16	EP	26.174.083,82		
		44.283.725,35	17.507.004,37						
		CP	PC	I	97.891.975,17	ECP	30.190.005,88		
		139.827.064,87	73.914.805,11						
		CS	TP	FPV	11.745.083,82	TR	50.151.253,88		
		172.365.706,40	91.421.809,48						

CONTO DEL BILANCIO - GESTIONE DELLE SPESE

MISSIONE, PROGRAMMA, TITOLO	DENOMINAZIONE	RESIDUI PASSIVI AL 1/1/2018 (RS)		PAGAMENTI IN C/RESIDUI (PR)		RIACCERTAMENTO RESIDUI (R)		ECONOMIE DI COMPETENZA (ECP=CP-I-FPV)		RESIDUI PASSIVI DA ESERCIZI PRECEDENTI (EP=RS-PR+R)	
		PREVISIONI DEFINITIVE DI COMPETENZA (CP)		PAGAMENTI IN C/COMPETENZA (PC)		IMPEGNI (I)				RESIDUI PASSIVI DA ESERCIZIO DI COMPETENZA (EC=L-PC)	
		PREVISIONI DEFINITIVE DI CASSA (CS)		TOTALE PAGAMENTI (TP=PR+PC)		FONDO PLURIENNALE VINCOLATO (FPV)				TOTALE RESIDUI PASSIVI DA RIPORTARE (TR=EP+EC)	
MISSIONE 5 Tutela e valorizzazione dei beni e delle attività culturali											
0501 Programma 01 Valorizzazione dei beni di interesse storico											
	Titolo 1	Spese correnti	RS	58.138,30	PR	42.738,30	R	-9.000,00		EP	6.400,00
			CP	409.228,70	PC	166.856,54	I	209.625,92	ECP	EC	42.769,38
			CS	422.902,26	TP	209.594,84	FPV	44.464,74		TR	49.169,38
	Titolo 2	Spese in conto capitale	RS	6.238.020,13	PR	1.534.137,96	R	-244.585,35		EP	4.459.296,82
			CP	3.769.050,70	PC	1.189.370,04	I	1.292.658,59	ECP	EC	103.488,55
			CS	7.786.137,02	TP	2.723.508,00	FPV	2.220.933,81		TR	4.562.785,37
	Titolo 3	Spese per incremento attività finanziarie	RS	0,00	PR	0,00	R	0,00		EP	0,00
			CP	0,00	PC	0,00	I	0,00	ECP	EC	0,00
			CS	0,00	TP	0,00	FPV	0,00		TR	0,00
Totale	Programma 01	Valorizzazione dei beni di interesse storico	RS	6.296.158,43	PR	1.576.876,26	R	-253.585,35		EP	4.465.696,82
			CP	4.176.279,40	PC	1.356.226,58	I	1.502.484,51	ECP	EC	146.257,93
			CS	8.209.039,28	TP	2.933.102,84	FPV	2.265.398,55		TR	4.611.954,75

CONTO DEL BILANCIO - GESTIONE DELLE SPESE

MISSIONE, PROGRAMMA, TITOLO	DENOMINAZIONE	RESIDUI PASSIVI AL 1/1/2018 (RS)		PAGAMENTI IN C/RESIDUI (PR)		RIACCERTAMENTO RESIDUI (R)		ECONOMIE DI COMPETENZA (ECP=CP-I-FPV)		RESIDUI PASSIVI DA ESERCIZI PRECEDENTI (EP=RS-PR+R)	
		PREVISIONI DEFINITIVE DI COMPETENZA (CP)		PAGAMENTI IN COMPETENZA (PC)		IMPEGNI (I)				RESIDUI PASSIVI DA ESERCIZIO DI COMPETENZA (EC=L-PC)	
		PREVISIONI DEFINITIVE DI CASSA (CS)		TOTALE PAGAMENTI (TP=PR+PC)		FONDO PLURIENNALE VINCOLATO (FPV)				TOTALE RESIDUI PASSIVI DA RIPORTARE (TR=EP+EC)	
0502 Programma 02 Attività culturali e interventi diversi nel settore culturale											
Titolo 1 Spese correnti											
	RS	5.154.021,18	PR	5.098.548,78	R	-28.972,40				EP	26.500,00
	CP	34.457.850,84	PC	25.679.295,79	I	33.322.536,59	ECP	214.041,61		EC	7.643.240,80
	CS	38.690.599,38	TP	30.777.844,57	FPV	921.272,64				TR	7.669.740,80
Titolo 2 Spese in conto capitale											
	RS	6.100.528,00	PR	4.321.846,50	R	0,00				EP	1.778.681,50
	CP	2.556.450,00	PC	1.510.000,00	I	2.531.080,40	ECP	369,60		EC	1.021.080,40
	CS	8.631.978,00	TP	5.831.846,50	FPV	25.000,00				TR	2.799.761,90
Titolo 3 Spese per incremento attività finanziarie											
	RS	0,00	PR	0,00	R	0,00				EP	0,00
	CP	5.000.000,00	PC	4.999.999,99	I	4.999.999,99	ECP	0,01		EC	0,00
	CS	5.000.000,00	TP	4.999.999,99	FPV	0,00				TR	0,00
Totale Programma 02 Attività culturali e interventi diversi nel settore culturale											
	RS	11.254.549,18	PR	9.420.395,28	R	-28.972,40				EP	1.805.181,50
	CP	42.014.300,84	PC	32.189.295,78	I	40.853.616,98	ECP	214.411,22		EC	8.664.321,20
	CS	52.322.577,38	TP	41.609.891,06	FPV	946.272,64				TR	10.469.502,70

CONTO DEL BILANCIO - GESTIONE DELLE SPESE

MISSIONE, PROGRAMMA, TITOLO	DENOMINAZIONE	RESIDUI PASSIVI AL 1/1/2018 (RS)		PAGAMENTI IN C/RESIDUI (PR)		RIACCERTAMENTO RESIDUI (R)		ECONOMIE DI COMPETENZA (ECP=CP-I-FPV)		RESIDUI PASSIVI DA ESERCIZI PRECEDENTI (EP=RS-PR+R)	
		PREVISIONI DEFINITIVE DI COMPETENZA (CP)		PAGAMENTI IN C/COMPETENZA (PC)		IMPEGNI (I)				RESIDUI PASSIVI DA ESERCIZIO DI COMPETENZA (EC=L-PC)	
		PREVISIONI DEFINITIVE DI CASSA (CS)		TOTALE PAGAMENTI (TP=PR+PC)		FONDO PLURIENNALE VINCOLATO (FPV)				TOTALE RESIDUI PASSIVI DA RIPORTARE (TR=EP+EC)	
0503	Programma 03	<i>Politica regionale unitaria per la tutela dei beni e delle attività culturali (solo per le Regioni)</i>									
	TITOLO 1	Spese correnti									
		RS	0,00	PR	0,00	R	0,00	EP	0,00		
		CP	0,00	PC	0,00	I	0,00	ECP	0,00	EC	0,00
		CS	0,00	TP	0,00	FPV	0,00	TR	0,00	TR	0,00
	TITOLO 2	Spese in conto capitale									
		RS	576.527,73	PR	204.183,83	R	0,00	EP	374.343,90		
		CP	14.075.246,69	PC	7.033.486,62	I	8.993.085,08	ECP	4.343.099,59	EC	1.959.598,46
		CS	13.914.712,40	TP	7.237.670,45	FPV	739.062,02	TR	2.333.942,36	TR	2.333.942,36
	TITOLO 3	Spese per incremento attività finanziarie									
		RS	0,00	PR	0,00	R	0,00	EP	0,00		
		CP	0,00	PC	0,00	I	0,00	ECP	0,00	EC	0,00
		CS	0,00	TP	0,00	FPV	0,00	TR	0,00	TR	0,00
	Totale	<i>Politica regionale unitaria per la tutela dei beni e delle attività culturali (solo per le Regioni)</i>									
		RS	576.527,73	PR	204.183,83	R	0,00	EP	374.343,90		
		CP	14.075.246,69	PC	7.033.486,62	I	8.993.085,08	ECP	4.343.099,59	EC	1.959.598,46
		CS	13.914.712,40	TP	7.237.670,45	FPV	739.062,02	TR	2.333.942,36	TR	2.333.942,36
	TOTALE MISSIONE 5	<i>Tutela e valorizzazione dei beni e delle attività culturali</i>									
		RS	18.129.235,34	PR	11.201.455,37	R	-282.557,75	EP	6.645.222,22		
		CP	60.267.826,93	PC	40.579.008,98	I	51.349.186,57	ECP	4.967.907,15	EC	10.770.177,59
		CS	74.446.329,06	TP	51.780.464,35	FPV	3.950.733,21	TR	17.415.399,81	TR	17.415.399,81

CONTO DEL BILANCIO - GESTIONE DELLE SPESE

MISSIONE, PROGRAMMA, TITOLO	DENOMINAZIONE	RESIDUI PASSIVI AL 1/1/2018 (RS)		PAGAMENTI IN C/RESIDUI (PR)		RIACCERTAMENTO RESIDUI (R)		RESIDUI PASSIVI DA ESERCIZI PRECEDENTI (EP=RS-PR+R)	
		PREVISIONI DEFINITIVE DI COMPETENZA (CP)		PAGAMENTI IN C/COMPETENZA (PC)		IMPEGNI (I)		RESIDUI PASSIVI DA ESERCIZIO DI COMPETENZA (EC=L-PC)	
		PREVISIONI DEFINITIVE DI CASSA (CS)		TOTALE PAGAMENTI (TP=PR+PC)		FONDO PLURIENNALE VINCOLATO (FPV)		TOTALE RESIDUI PASSIVI DA RIPORTARE (TR=EP+EC)	
MISSIONE 6 Politiche giovanili, sport e tempo libero									
0601 Programma 01 Sport e tempo libero									
Titolo 1 Spese correnti									
		RS	235.780,38	PR	186.250,85	R	-3.529,53	EP	36.000,00
		CP	3.000.806,00	PC	2.040.978,20	I	2.805.628,20	EC	764.650,00
		CS	3.065.986,38	TP	2.237.229,05	FPV	170.600,00	TR	800.650,00
Titolo 2 Spese in conto capitale									
		RS	4.041.291,42	PR	1.392.431,81	R	-170.738,65	EP	2.478.120,96
		CP	1.773.405,86	PC	470.191,46	I	512.871,40	EC	42.679,94
		CS	4.571.991,83	TP	1.862.623,27	FPV	1.242.705,45	TR	2.520.800,90
Titolo 3 Spese per incremento attività finanziarie									
		RS	0,00	PR	0,00	R	0,00	EP	0,00
		CP	0,00	PC	0,00	I	0,00	EC	0,00
		CS	0,00	TP	0,00	FPV	0,00	TR	0,00
Totale Programma 01 Sport e tempo libero									
		RS	4.277.071,80	PR	1.588.682,66	R	-174.268,18	EP	2.514.120,96
		CP	4.774.211,86	PC	2.511.169,66	I	3.318.499,60	EC	807.329,94
		CS	7.637.978,21	TP	4.099.852,32	FPV	1.413.305,45	TR	3.321.450,90

CONTO DEL BILANCIO - GESTIONE DELLE SPESE

MISSIONE, PROGRAMMA, TITOLO	DENOMINAZIONE	RESIDUI PASSIVI AL 1/1/2018 (RS)		PAGAMENTI IN C/RESIDUI (PR)		RIACCERTAMENTO RESIDUI (R)		ECONOMIE DI COMPETENZA (ECP=CP-I-FPV)		RESIDUI PASSIVI DA ESERCIZI PRECEDENTI (EP=RS-PR+R)	
		PREVISIONI DEFINITIVE DI COMPETENZA (CP)		PAGAMENTI IN COMPETENZA (PC)		IMPEGNI (I)				RESIDUI PASSIVI DA ESERCIZIO DI COMPETENZA (EC=I-PC)	
		PREVISIONI DEFINITIVE DI CASSA (CS)		TOTALE PAGAMENTI (TP=PR+PC)		FONDO PLURIENNALE VINCOLATO (FPV)				TOTALE RESIDUI PASSIVI DA RIPORTARE (TR=EP+EC)	
0602 Programma 02 Giovani											
Titolo 1	Spese correnti	RS	30.279,60	PR	30.279,60	R	0,00			EP	0,00
		CP	17.093.986,33	PC	1.834.230,00	I	1.941.830,00	ECP	13.658.207,33	EC	107.600,00
		CS	15.630.316,93	TP	1.864.509,60	FPV	1.493.949,00			TR	107.600,00
Titolo 2	Spese in conto capitale	RS	0,00	PR	0,00	R	0,00			EP	0,00
		CP	0,00	PC	0,00	I	0,00	ECP	0,00	EC	0,00
		CS	0,00	TP	0,00	FPV	0,00			TR	0,00
Titolo 3	Spese per incremento attività finanziarie	RS	0,00	PR	0,00	R	0,00			EP	0,00
		CP	0,00	PC	0,00	I	0,00	ECP	0,00	EC	0,00
		CS	0,00	TP	0,00	FPV	0,00			TR	0,00
Totale Programma 02 Giovani											
		RS	30.279,60	PR	30.279,60	R	0,00			EP	0,00
		CP	17.093.986,33	PC	1.834.230,00	I	1.941.830,00	ECP	13.658.207,33	EC	107.600,00
		CS	15.630.316,93	TP	1.864.509,60	FPV	1.493.949,00			TR	107.600,00

CONTO DEL BILANCIO - GESTIONE DELLE SPESE

MISSIONE, PROGRAMMA, TITOLO	DENOMINAZIONE	RESIDUI PASSIVI AL 1/1/2018 (RS)		PAGAMENTI IN C/RESIDUI (PR)		RIACCERTAMENTO RESIDUI (R)		ECONOMIE DI COMPETENZA (ECP=CP-I-FPV)		RESIDUI PASSIVI DA ESERCIZI PRECEDENTI (EP=RS-PR+R)	
		PREVISIONI DEFINITIVE DI COMPETENZA (CP)		PAGAMENTI IN COMPETENZA (PC)		IMPEGNI (I)				RESIDUI PASSIVI DA ESERCIZIO DI COMPETENZA (EC=I-PC)	
		PREVISIONI DEFINITIVE DI CASSA (CS)		TOTALE PAGAMENTI (TP=PR+PC)		FONDO PLURIENNALE VINCOLATO (FPV)				TOTALE RESIDUI PASSIVI DA RIPORTARE (TR=EP+EC)	
0603	Politica regionale unitaria per i giovani, lo sport e il tempo libero (solo per le Regioni)										
	Titolo 1 Spese correnti	RS	0,00	PR	0,00	R	0,00			EP	0,00
		CP	0,00	PC	0,00	I	0,00	ECP	0,00	EC	0,00
		CS	0,00	TP	0,00	FPV	0,00			TR	0,00
	Titolo 2 Spese in conto capitale	RS	0,00	PR	0,00	R	0,00			EP	0,00
		CP	0,00	PC	0,00	I	0,00	ECP	0,00	EC	0,00
		CS	0,00	TP	0,00	FPV	0,00			TR	0,00
	Titolo 3 Spese per incremento attività finanziarie	RS	0,00	PR	0,00	R	0,00			EP	0,00
		CP	0,00	PC	0,00	I	0,00	ECP	0,00	EC	0,00
		CS	0,00	TP	0,00	FPV	0,00			TR	0,00
	Totale Programma 03	RS	0,00	PR	0,00	R	0,00			EP	0,00
		CP	0,00	PC	0,00	I	0,00	ECP	0,00	EC	0,00
		CS	0,00	TP	0,00	FPV	0,00			TR	0,00
	TOTALE MISSIONE 6	RS	4.307.351,40	PR	1.618.962,26	R	-174.268,18			EP	2.514.120,96
		CP	21.868.198,19	PC	4.345.399,66	I	5.280.329,60	ECP	13.700.614,14	EC	914.929,94
		CS	23.268.295,14	TP	5.964.361,92	FPV	2.907.254,45			TR	3.429.050,90

CONTO DEL BILANCIO - GESTIONE DELLE SPESE

MISSIONE, PROGRAMMA, TITOLO	DENOMINAZIONE	RESIDUI PASSIVI AL 1/1/2018 (RS)		PAGAMENTI IN C/RESIDUI (PR)		RIACCERTAMENTO RESIDUI (R)		RESIDUI PASSIVI DA ESERCIZI PRECEDENTI (EP=RS-PR+R)		
		PREVISIONI DEFINITIVE DI COMPETENZA (CP)		PAGAMENTI IN C/COMPETENZA (PC)		IMPEGNI (I)		RESIDUI PASSIVI DA ESERCIZIO DI COMPETENZA (EC=L-PC)		
		PREVISIONI DEFINITIVE DI CASSA (CS)		TOTALE PAGAMENTI (TP=PR+PC)		FONDO PLURIENNALE VINCOLATO (FPV)		TOTALE RESIDUI PASSIVI DA RIPORTARE (TR=EP+EC)		
MISSIONE 7 Turismo										
0701 Programma 01 Sviluppo e la valorizzazione del turismo										
	Titolo 1	Spese correnti	RS	1.556.512,52	PR	1.359.314,13	R	-82,83	EP	197.115,56
			CP	8.613.042,39	PC	6.015.974,34	I	6.315.005,31	EC	299.030,97
			CS	9.404.774,47	TP	7.375.288,47	FPV	764.780,44	TR	496.146,53
	Titolo 2	Spese in conto capitale	RS	14.216.022,91	PR	5.753.989,07	R	-2.386.469,96	EP	6.077.563,88
			CP	18.722.410,93	PC	429.556,71	I	1.388.815,21	EC	929.288,50
			CS	27.182.457,87	TP	6.183.545,78	FPV	5.757.976,97	TR	7.006.822,38
	Titolo 3	Spese per incremento attività finanziarie	RS	0,00	PR	0,00	R	0,00	EP	0,00
			CP	0,00	PC	0,00	I	0,00	EC	0,00
			CS	0,00	TP	0,00	FPV	0,00	TR	0,00
	Totale	Sviluppo e la valorizzazione del turismo	RS	15.774.535,43	PR	7.113.303,20	R	-2.386.552,79	EP	6.274.679,44
			CP	27.335.463,32	PC	6.445.531,05	I	7.673.820,52	EC	1.228.289,47
			CS	36.587.232,34	TP	13.558.834,25	FPV	6.522.756,41	TR	7.502.968,91

CONTO DEL BILANCIO - GESTIONE DELLE SPESE

MISSIONE, PROGRAMMA, TITOLO	DENOMINAZIONE	RESIDUI PASSIVI AL 1/1/2018 (RS)		PAGAMENTI IN C/RESIDUI (PR)		RIACCERTAMENTO RESIDUI (R)		ECONOMIE DI COMPETENZA (ECP=CP-I-FPV)		RESIDUI PASSIVI DA ESERCIZI PRECEDENTI (EP=RS-PR+R)	
		PREVISIONI DEFINITIVE DI COMPETENZA (CP)		PAGAMENTI IN COMPETENZA (PC)		IMPEGNI (I)				RESIDUI PASSIVI DA ESERCIZIO DI COMPETENZA (EC=L-PC)	
		PREVISIONI DEFINITIVE DI CASSA (CS)		TOTALE PAGAMENTI (TP=PR+PC)		FONDO PLURIENNALE VINCOLATO (FPV)				TOTALE RESIDUI PASSIVI DA RIPORTARE (TR=EP+EC)	
0702 Programma 02 <i>Politica regionale unitaria per il turismo (solo per le Regioni)</i>											
Titolo 1 Spese correnti											
	RS	0,00	PR	0,00	R	0,00	EP	0,00			0,00
	CP	3.941.396,78	PC	3.705.636,05	I	3.705.636,05	ECP	0,00			0,00
	CS	3.705.636,05	TP	3.705.636,05	FPV	235.760,73	TR				0,00
Titolo 2 Spese in conto capitale											
	RS	0,00	PR	0,00	R	0,00	EP	0,00			0,00
	CP	10.357.203,30	PC	2.881.857,96	I	3.169.464,45	ECP	2.358.920,62			287.606,49
	CS	5.528.385,07	TP	2.881.857,96	FPV	4.828.818,23	TR				287.606,49
Titolo 3 Spese per incremento attività finanziarie											
	RS	0,00	PR	0,00	R	0,00	EP	0,00			0,00
	CP	0,00	PC	0,00	I	0,00	ECP	0,00			0,00
	CS	0,00	TP	0,00	FPV	0,00	TR				0,00
Totale <i>Politica regionale unitaria per il turismo (solo per le Regioni)</i>											
	RS	0,00	PR	0,00	R	0,00	EP	0,00			0,00
	CP	14.298.600,08	PC	6.587.494,01	I	6.875.100,50	ECP	2.358.920,62			287.606,49
	CS	9.234.021,12	TP	6.587.494,01	FPV	5.064.576,96	TR				287.606,49
TOTALE MISSIONE 7 <i>Turismo</i>											
	RS	15.774.535,43	PR	7.113.303,20	R	-2.386.552,79	EP	6.274.679,44			6.274.679,44
	CP	41.634.053,40	PC	13.033.025,06	I	14.548.821,02	ECP	15.497.797,01			1.515.895,96
	CS	45.821.253,46	TP	20.146.328,26	FPV	11.587.335,37	TR	7.790.575,40			7.790.575,40

CONTO DEL BILANCIO - GESTIONE DELLE SPESE

MISSIONE, PROGRAMMA, TITOLO	DENOMINAZIONE	RESIDUI PASSIVI AL 1/1/2018 (RS)		PAGAMENTI IN C/RESIDUI (PR)		RIACCERTAMENTO RESIDUI (R)		ECONOMIE DI COMPETENZA (ECP=CP-I-FPV)		RESIDUI PASSIVI DA ESERCIZI PRECEDENTI (EP=RS-PR+R)	
		PREVISIONI DEFINITIVE DI COMPETENZA (CP)		PAGAMENTI IN C/COMPETENZA (PC)		IMPEGNI (I)				RESIDUI PASSIVI DA ESERCIZIO DI COMPETENZA (EC=I-PC)	
		PREVISIONI DEFINITIVE DI CASSA (CS)		TOTALE PAGAMENTI (TP=PR+PC)		FONDO PLURIENNALE VINCOLATO (FPV)				TOTALE RESIDUI PASSIVI DA RIPORTARE (TR=EP+EC)	
MISSIONE 8 Asse del territorio ed edilizia abitativa											
0801 Programma 01 Urbanistica e assetto del territorio											
	Titolo 1	Spese correnti	RS	775.137,64	PR	774.497,11	R	-0,03		EP	640,50
			CP	5.189.559,36	PC	3.325.369,59	I	3.526.863,20	ECP	EC	201.483,61
			CS	4.569.433,93	TP	4.099.866,70	FPV	1.395.263,07		TR	202.194,11
	Titolo 2	Spese in conto capitale	RS	13.171.934,85	PR	2.368.430,70	R	0,00		EP	10.803.504,15
			CP	5.650.777,03	PC	2.110.438,68	I	2.258.629,21	ECP	EC	148.190,53
			CS	17.767.539,05	TP	4.478.869,38	FPV	1.055.172,83		TR	10.951.694,68
	Titolo 3	Spese per incremento attività finanziarie	RS	0,00	PR	0,00	R	0,00		EP	0,00
			CP	0,00	PC	0,00	I	0,00	ECP	EC	0,00
			CS	0,00	TP	0,00	FPV	0,00		TR	0,00
	Totale	Urbanistica e assetto del territorio	RS	13.947.072,49	PR	3.142.927,81	R	-0,03		EP	10.804.144,65
			CP	10.840.336,39	PC	5.435.806,27	I	5.785.492,41	ECP	EC	349.684,14
			CS	22.336.972,98	TP	8.578.736,08	FPV	2.450.435,90		TR	11.153.828,79

CONTO DEL BILANCIO - GESTIONE DELLE SPESE

MISSIONE, PROGRAMMA, TITOLO	DENOMINAZIONE	RESIDUI PASSIVI AL 1/1/2018 (RS)		PAGAMENTI IN C/RESIDUI (PR)		RIACCERTAMENTO RESIDUI (R)		ECONOMIE DI COMPETENZA (ECP=CP-I-FPV)		RESIDUI PASSIVI DA ESERCIZI PRECEDENTI (EP=RS-PR+R)	
		PREVISIONI DEFINITIVE DI COMPETENZA (CP)		PAGAMENTI IN C/COMPETENZA (PC)		IMPEGNI (I)				RESIDUI PASSIVI DA ESERCIZIO DI COMPETENZA (EC=L-PC)	
		PREVISIONI DEFINITIVE DI CASSA (CS)		TOTALE PAGAMENTI (TP=PR+PC)		FONDO PLURIENNALE VINCOLATO (FPV)				TOTALE RESIDUI PASSIVI DA RIPORTARE (TR=EP+EC)	
0802 Programma 02 Edilizia residenziale pubblica e locale e piani di edilizia economico-popolare											
TITOLO 1	Spese correnti	RS	29.631,86	PR	28.631,86	R	-1.000,00			EP	0,00
		CP	747.515,77	PC	687.571,68	I	731.004,49	ECP	16.511,28	EC	43.432,81
		CS	777.147,63	TP	716.203,54	FPV	0,00			TR	43.432,81
TITOLO 2	Spese in conto capitale	RS	14.110.423,06	PR	13.822.235,56	R	0,00			EP	288.187,50
		CP	217.857.929,84	PC	8.636.426,93	I	15.749.738,17	ECP	150.135.065,91	EC	7.113.311,24
		CS	179.995.227,14	TP	22.458.662,49	FPV	51.973.125,76			TR	7.401.488,74
TITOLO 3	Spese per incremento attività finanziarie	RS	0,00	PR	0,00	R	0,00			EP	0,00
		CP	0,00	PC	0,00	I	0,00	ECP	0,00	EC	0,00
		CS	0,00	TP	0,00	FPV	0,00			TR	0,00
Totale	Edilizia residenziale pubblica e locale e piani di edilizia economico-popolare	RS	14.140.054,92	PR	13.850.867,42	R	-1.000,00			EP	288.187,50
		CP	218.605.445,61	PC	9.323.995,61	I	16.480.742,66	ECP	150.151.577,19	EC	7.156.744,05
		CS	180.772.374,77	TP	23.174.866,03	FPV	51.973.125,76			TR	7.444.931,55

CONTO DEL BILANCIO - GESTIONE DELLE SPESE

MISSIONE, PROGRAMMA, TITOLO	DENOMINAZIONE	RESIDUI PASSIVI AL 1/1/2018 (RS)		PAGAMENTI IN C/RESIDUI (PR)		RIACCERTAMENTO RESIDUI (R)		ECONOMIE DI COMPETENZA (ECP=CP-I-FPV)		RESIDUI PASSIVI DA ESERCIZI PRECEDENTI (EP=RS-PR+R)	
		PREVISIONI DEFINITIVE DI COMPETENZA (CP)		PAGAMENTI IN COMPETENZA (PC)		IMPEGNI (I)				RESIDUI PASSIVI DA ESERCIZIO DI COMPETENZA (EC=L-PC)	
		PREVISIONI DEFINITIVE DI CASSA (CS)	TOTALE PAGAMENTI (TP=PR+PC)	TOTALE PAGAMENTI (TP=PR+PC)	FONDO PLURIENNALE VINCOLATO (FPV)	TOTALE RESIDUI PASSIVI DA RIPORTARE (TR=EP+EC)					
0803	<i>Politica regionale unitaria per l'assetto del territorio e l'edilizia abitativa (solo per le Regioni)</i>										
	Titolo 1 Spese correnti	RS	PR	R	0,00	0,00	0,00	0,00	0,00	0,00	0,00
		CP	PC	I	0,00	0,00	ECP	0,00	0,00	0,00	0,00
		CS	TP	FPV	0,00	0,00		0,00	0,00	0,00	0,00
	Titolo 2 Spese in conto capitale	RS	PR	R	0,00	0,00	0,00	0,00	0,00	0,00	0,00
		CP	PC	I	0,00	0,00	ECP	0,00	0,00	0,00	0,00
		CS	TP	FPV	0,00	0,00		0,00	0,00	0,00	0,00
	Titolo 3 Spese per incremento attività finanziaria	RS	PR	R	0,00	0,00	0,00	0,00	0,00	0,00	0,00
		CP	PC	I	0,00	0,00	ECP	0,00	0,00	0,00	0,00
		CS	TP	FPV	0,00	0,00		0,00	0,00	0,00	0,00
	Totale	RS	PR	R	0,00	0,00	0,00	0,00	0,00	0,00	0,00
	<i>Politica regionale unitaria per l'assetto del territorio e l'edilizia abitativa (solo per le Regioni)</i>	CP	PC	I	0,00	0,00	ECP	0,00	0,00	0,00	0,00
		CS	TP	FPV	0,00	0,00		0,00	0,00	0,00	0,00
	TOTALE MISSIONE 8	RS	PR	R	28.087.127,41	-1.000,03				11.092.332,15	
	<i>Assetto del territorio ed edilizia abitativa</i>	CP	PC	I	229.446.782,00	22.286.235,07	ECP	152.755.985,27		7.506.428,19	
		CS	TP	FPV	203.109.347,75	31.753.602,11		54.423.561,66		18.598.760,34	

CONTO DEL BILANCIO - GESTIONE DELLE SPESE

MISSIONE, PROGRAMMA, TITOLO	DENOMINAZIONE	RESIDUI PASSIVI AL 1/1/2018 (RS)		PAGAMENTI IN C/RESIDUI (PR)		RIACCERTAMENTO RESIDUI (R)		RESIDUI PASSIVI DA ESERCIZI PRECEDENTI (EP=RS-PR+R)		
		PREVISIONI DEFINITIVE DI COMPETENZA (CP)		PAGAMENTI IN C/COMPETENZA (PC)		IMPEGNI (I)		RESIDUI PASSIVI DA ESERCIZIO DI COMPETENZA (EC=L-PC)		
		PREVISIONI DEFINITIVE DI CASSA (CS)		TOTALE PAGAMENTI (TP=PR+PC)		FONDO PLURIENNALE VINCOLATO (FPV)		TOTALE RESIDUI PASSIVI DA RIPORTARE (TR=EP+EC)		
MISSIONE 9 Sviluppo sostenibile e tutela del territorio e dell'ambiente										
0901 Programma 01 Difesa del suolo										
	Titolo 1	Spese correnti	RS	5.083,010,00	PR	4.914,640,14	R	-30.593,15	EP	137.776,71
			CP	39.161,247,37	PC	27.737,019,20	I	33.396,917,88	EC	5.659,898,68
			CS	42.733,644,57	TP	32.651,659,34	FPV	1.510,612,80	TR	5.797,675,39
	Titolo 2	Spese in conto capitale	RS	46.084,185,59	PR	26.011,675,16	R	-1.480,154,44	EP	18.612,355,99
			CP	135.488,700,78	PC	21.116,577,75	I	37.103,373,26	EC	15.986,795,51
			CS	146.806,573,25	TP	47.128,252,91	FPV	34.786,313,12	TR	34.599,151,50
	Titolo 3	Spese per incremento attività finanziarie	RS	0,00	PR	0,00	R	0,00	EP	0,00
			CP	2.200,000,00	PC	0,00	I	0,00	EC	0,00
			CS	2.200,000,00	TP	0,00	FPV	0,00	TR	0,00
	Totale	Difesa del suolo	RS	51.167.195,59	PR	30.926.315,30	R	-1.490.747,59	EP	18.750.132,70
			CP	176.849.948,15	PC	48.853.596,95	I	70.500.291,14	EC	21.646.694,19
			CS	191.740.217,82	TP	79.779.912,25	FPV	36.276.925,92	TR	40.396.826,89

CONTO DEL BILANCIO - GESTIONE DELLE SPESE

MISSIONE, PROGRAMMA, TITOLO	DENOMINAZIONE	RESIDUI PASSIVI AL 1/1/2018 (RS)		PAGAMENTI IN C/RESIDUI (PR)		RIACCERTAMENTO RESIDUI (R)		ECONOMIE DI COMPETENZA (ECP=CP-I-FPV)		RESIDUI PASSIVI DA ESERCIZI PRECEDENTI (EP=RS-PR+R)	
		PREVISIONI DEFINITIVE DI COMPETENZA (CP)		PAGAMENTI IN C/COMPETENZA (PC)		IMPEGNI (I)				RESIDUI PASSIVI DA ESERCIZIO DI COMPETENZA (EC=L-PC)	
		PREVISIONI DEFINITIVE DI CASSA (CS)		TOTALE PAGAMENTI (TP=PR+PC)		FONDO PLURIENNALE VINCOLATO (FPV)				TOTALE RESIDUI PASSIVI DA RIPORTARE (TR=EP+EC)	
0902	Programma 02	Tutela, valorizzazione e recupero ambientale									
	Titolo 1	Spese correnti	RS	1.704.892,24	PR	867.235,28	R	-12.812,31		EP	824.840,65
			CP	10.694.388,10	PC	1.527.161,82	I	2.490.769,05	ECP	EC	953.607,23
			CS	12.144.297,07	TP	2.394.401,10	FPV	254.963,27		TR	1.778.447,88
	Titolo 2	Spese in conto capitale	RS	8.553.161,21	PR	1.488.259,76	R	-7.125,57		EP	7.057.775,88
			CP	31.821.911,20	PC	2.442.853,11	I	3.220.872,11	ECP	EC	778.019,00
			CS	36.306.636,19	TP	3.931.112,87	FPV	4.068.436,22		TR	7.835.794,88
	Titolo 3	Spese per incremento attività finanziarie	RS	0,00	PR	0,00	R	0,00		EP	0,00
			CP	0,00	PC	0,00	I	0,00	ECP	EC	0,00
			CS	0,00	TP	0,00	FPV	0,00		TR	0,00
	Totale	Tutela, valorizzazione e recupero ambientale	RS	10.258.053,45	PR	2.355.495,04	R	-19.937,88		EP	7.882.616,53
			CP	42.516.299,30	PC	3.970.014,93	I	5.701.641,16	ECP	EC	1.731.626,23
			CS	48.450.933,26	TP	6.325.513,97	FPV	4.323.419,49		TR	9.614.242,76

CONTO DEL BILANCIO - GESTIONE DELLE SPESE

MISSIONE, PROGRAMMA, TITOLO	DENOMINAZIONE	RESIDUI PASSIVI AL 1/1/2018 (RS)		PAGAMENTI IN C/RESIDUI (PR)		RIACCERTAMENTO RESIDUI (R)		RESIDUI PASSIVI DA ESERCIZI PRECEDENTI (EP=RS-PR+R)		
		PREVISIONI DEFINITIVE DI COMPETENZA (CP)		PAGAMENTI IN C/COMPETENZA (PC)		IMPEGNI (I)		RESIDUI PASSIVI DA ESERCIZIO DI COMPETENZA (EC=L-PC)		
		PREVISIONI DEFINITIVE DI CASSA (CS)		TOTALE PAGAMENTI (TP=PR+PC)		FONDO PLURIENNALE VINCOLATO (FPV)		TOTALE RESIDUI PASSIVI DA RIPORTARE (TR=EP+EC)		
0903	Programma 03	Rifiuti								
	TITOLO 1	Spese correnti								
		RS	6.484.768,61	PR	6.434.768,61	R	0,00	EP	50.000,00	
		CP	6.892.376,02	PC	5.493.340,71	I	5.934.804,84	ECP	923.166,99	
		CS	13.342.740,44	TP	11.928.109,32	FPV	34.404,19	TR	441.464,13	
	TITOLO 2	Spese in conto capitale								
		RS	31.405.062,88	PR	5.570.375,68	R	-458.100,08	EP	25.376.587,12	
		CP	374.945,93	PC	0,00	I	0,00	ECP	374.945,93	
		CS	31.780.008,81	TP	5.570.375,68	FPV	0,00	TR	25.376.587,12	
	TITOLO 3	Spese per incremento attività finanziarie								
		RS	0,00	PR	0,00	R	0,00	EP	0,00	
		CP	0,00	PC	0,00	I	0,00	ECP	0,00	
		CS	0,00	TP	0,00	FPV	0,00	TR	0,00	
	Totale	Rifiuti								
		RS	37.889.831,49	PR	12.005.144,29	R	-458.100,08	EP	25.426.587,12	
		CP	7.267.321,95	PC	5.493.340,71	I	5.934.804,84	ECP	1.298.112,92	
		CS	45.122.749,25	TP	17.498.485,00	FPV	34.404,19	TR	25.866.051,25	

CONTO DEL BILANCIO - GESTIONE DELLE SPESE

MISSIONE, PROGRAMMA, TITOLO	DENOMINAZIONE	RESIDUI PASSIVI AL 1/1/2018 (RS)		PAGAMENTI IN C/RESIDUI (PR)		RIACCERTAMENTO RESIDUI (R)		ECONOMIE DI COMPETENZA (ECP=CP-I-FPV)		RESIDUI PASSIVI DA ESERCIZI PRECEDENTI (EP=RS-PR+R)	
		PREVISIONI DEFINITIVE DI COMPETENZA (CP)		PAGAMENTI IN C/COMPETENZA (PC)		IMPEGNI (I)				RESIDUI PASSIVI DA ESERCIZIO DI COMPETENZA (EC=L-PC)	
		PREVISIONI DEFINITIVE DI CASSA (CS)		TOTALE PAGAMENTI (TP=PR+PC)		FONDO PLURIENNALE VINCOLATO (FPV)				TOTALE RESIDUI PASSIVI DA RIPORTARE (TR=EP+EC)	
0904	Programma 04	Servizio Idrico Integrato									
Titolo 1	Spese correnti	RS	410,00	PR	0,00	R	0,00	EP	410,00		
		CP	24.029,11	PC	0,00	I	0,00	ECP	24.029,11	EC	0,00
		CS	24.439,11	TP	0,00	FPV	0,00			TR	410,00
Titolo 2	Spese in conto capitale	RS	23.203.726,75	PR	3.120.391,22	R	0,00	EP	20.083.335,53		
		CP	20.905.737,83	PC	4.530.225,00	I	9.580.616,41	ECP	11.325.121,42	EC	5.050.391,41
		CS	44.109.464,58	TP	7.650.616,22	FPV	0,00			TR	25.133.726,94
Titolo 3	Spese per incremento attività finanziarie	RS	0,00	PR	0,00	R	0,00	EP	0,00		
		CP	0,00	PC	0,00	I	0,00	ECP	0,00	EC	0,00
		CS	0,00	TP	0,00	FPV	0,00			TR	0,00
Totale	Servizio Idrico Integrato	RS	23.204.136,75	PR	3.120.391,22	R	0,00	EP	20.083.745,53		
		CP	20.929.766,94	PC	4.530.225,00	I	9.580.616,41	ECP	11.349.150,53	EC	5.050.391,41
		CS	44.133.903,69	TP	7.650.616,22	FPV	0,00			TR	25.134.136,94

CONTO DEL BILANCIO - GESTIONE DELLE SPESE

MISSIONE, PROGRAMMA, TITOLO	DENOMINAZIONE	RESIDUI PASSIVI AL 1/1/2018 (RS)		PAGAMENTI IN C/RESIDUI (PR)		RIACCERTAMENTO RESIDUI (R)		ECONOMIE DI COMPETENZA (ECP=CP-I-FPV)		RESIDUI PASSIVI DA ESERCIZI PRECEDENTI (EP=RS-PR+R)		
		PREVISIONI DEFINITIVE DI COMPETENZA (CP)		PAGAMENTI IN C/COMPETENZA (PC)		IMPEGNI (I)				RESIDUI PASSIVI DA ESERCIZIO DI COMPETENZA (EC=L-PC)		
		PREVISIONI DEFINITIVE DI CASSA (CS)		TOTALE PAGAMENTI (TP=PR+PC)		FONDO PLURIENNALE VINCOLATO (FPV)				TOTALE RESIDUI PASSIVI DA RIPORTARE (TR=EP+EC)		
0906	Programma 06	Tutela e valorizzazione delle risorse idriche										
	Titolo 1	Spese correnti	RS	3.979,99	PR	3.979,99	R	0,00		EP	0,00	
			CP	521.225,45	PC	81.320,00	I	292.307,48	ECP	184.441,13	EC	210.987,48
			CS	480.728,60	TP	85.299,99	FPV	44.476,84		TR	210.987,48	
	Titolo 2	Spese in conto capitale	RS	5.032.127,00	PR	698.377,40	R	0,00		EP	4.333.749,60	
			CP	44.871.012,03	PC	1.471.673,00	I	2.976.673,00	ECP	37.063.439,03	EC	1.505.000,00
			CS	45.072.239,03	TP	2.170.050,40	FPV	4.830.900,00		TR	5.838.749,60	
	Titolo 3	Spese per incremento attività finanziarie	RS	0,00	PR	0,00	R	0,00		EP	0,00	
			CP	0,00	PC	0,00	I	0,00	ECP	0,00	EC	0,00
			CS	0,00	TP	0,00	FPV	0,00		TR	0,00	
	Totale	Tutela e valorizzazione delle risorse idriche	RS	5.036.106,99	PR	702.357,39	R	0,00		EP	4.333.749,60	
			CP	45.392.237,48	PC	1.552.993,00	I	3.268.980,48	ECP	37.247.880,16	EC	1.715.987,48
			CS	45.552.967,63	TP	2.255.350,39	FPV	4.875.376,84		TR	6.049.737,08	

CONTO DEL BILANCIO - GESTIONE DELLE SPESE

MISSIONE, PROGRAMMA, TITOLO	DENOMINAZIONE	RESIDUI PASSIVI AL 1/1/2018 (RS)		PAGAMENTI IN C/RESIDUI (PR)		RIACCERTAMENTO RESIDUI (R)		ECONOMIE DI COMPETENZA (ECP=CP-I-FPV)		RESIDUI PASSIVI DA ESERCIZI PRECEDENTI (EP=RS-PR+R)	
		PREVISIONI DEFINITIVE DI COMPETENZA (CP)		PAGAMENTI IN COMPETENZA (PC)		IMPEGNI (I)				RESIDUI PASSIVI DA ESERCIZIO DI COMPETENZA (EC=L-PC)	
		PREVISIONI DEFINITIVE DI CASSA (CS)		TOTALE PAGAMENTI (TP=PR+PC)		FONDO PLURIENNALE VINCOLATO (FPV)				TOTALE RESIDUI PASSIVI DA RIPORTARE (TR=EP+EC)	
0907	Programma 07	Sviluppo sostenibile territorio montano piccoli Comuni									
	TITOLO 1	Spese correnti									
		RS	0,00	PR	0,00	R	0,00	EP	0,00		
		CP	0,00	PC	0,00	I	0,00	ECP	0,00		
		CS	0,00	TP	0,00	FPV	0,00	TR	0,00		
	TITOLO 2	Spese in conto capitale									
		RS	4.112.227,92	PR	1.933.266,91	R	-74.752,88	EP	2.104.208,13		
		CP	2.810.990,06	PC	1.382.993,30	I	1.797.824,53	ECP	171.600,37		
		CS	6.081.652,82	TP	3.316.260,21	FPV	841.565,16	TR	2.519.039,36		
	TITOLO 3	Spese per incremento attività finanziarie									
		RS	0,00	PR	0,00	R	0,00	EP	0,00		
		CP	0,00	PC	0,00	I	0,00	ECP	0,00		
		CS	0,00	TP	0,00	FPV	0,00	TR	0,00		
	Totale	Sviluppo sostenibile territorio montano piccoli Comuni									
		RS	4.112.227,92	PR	1.933.266,91	R	-74.752,88	EP	2.104.208,13		
		CP	2.810.990,06	PC	1.382.993,30	I	1.797.824,53	ECP	171.600,37		
		CS	6.081.652,82	TP	3.316.260,21	FPV	841.565,16	TR	2.519.039,36		

CONTO DEL BILANCIO - GESTIONE DELLE SPESE

MISSIONE, PROGRAMMA, TITOLO	DENOMINAZIONE	RESIDUI PASSIVI AL 1/1/2018 (RS)		PAGAMENTI IN C/RESIDUI (PR)		RIACCERTAMENTO RESIDUI (R)		RESIDUI PASSIVI DA ESERCIZI PRECEDENTI (EP=RS-PR+R)		
		PREVISIONI DEFINITIVE DI COMPETENZA (CP)		PAGAMENTI IN C/COMPETENZA (PC)		IMPEGNI (I)		RESIDUI PASSIVI DA ESERCIZIO DI COMPETENZA (EC=L-PC)		
		PREVISIONI DEFINITIVE DI CASSA (CS)		TOTALE PAGAMENTI (TP=PR+PC)		FONDO PLURIENNALE VINCOLATO (FPV)		TOTALE RESIDUI PASSIVI DA RIPORTARE (TR=EP+EC)		
0908	Programma 08	<i>Qualità dell'aria e riduzione dell'inquinamento</i>								
	TITOLO 1	Spese correnti								
		RS	2.976.664,15	PR	2.974.504,15	R	0,00	EP	2.160,00	
		CP	4.778.046,74	PC	3.156.798,71	I	3.278.621,55	EC	121.822,84	
		CS	7.656.510,89	TP	6.131.302,86	FPV	98.200,00	TR	123.982,84	
	TITOLO 2	Spese in conto capitale								
		RS	7.792.861,41	PR	1.248.208,16	R	-16.615,72	EP	6.528.037,53	
		CP	2.855.905,71	PC	706.341,89	I	748.325,56	EC	41.983,67	
		CS	9.872.286,71	TP	1.954.550,05	FPV	776.480,41	TR	6.570.021,20	
	TITOLO 3	Spese per incremento attività finanziarie								
		RS	0,00	PR	0,00	R	0,00	EP	0,00	
		CP	0,00	PC	0,00	I	0,00	EC	0,00	
		CS	0,00	TP	0,00	FPV	0,00	TR	0,00	
	Totale	<i>Qualità dell'aria e riduzione dell'inquinamento</i>								
		RS	10.769.525,56	PR	4.222.712,31	R	-16.615,72	EP	6.530.197,53	
		CP	7.633.952,45	PC	3.863.140,60	I	4.026.947,11	EC	163.806,51	
		CS	17.528.797,60	TP	8.085.852,91	FPV	874.680,41	TR	6.894.004,04	

CONTO DEL BILANCIO - GESTIONE DELLE SPESE

MISSIONE, PROGRAMMA, TITOLO	DENOMINAZIONE	RESIDUI PASSIVI AL 1/1/2018 (RS)		PAGAMENTI IN C/RESIDUI (PR)		RIACCERTAMENTO RESIDUI (R)		RESIDUI PASSIVI DA ESERCIZI PRECEDENTI (EP=RS-PR+R)	
		PREVISIONI DEFINITIVE DI COMPETENZA (CP)		PAGAMENTI IN C/COMPETENZA (PC)		IMPEGNI (I)		RESIDUI PASSIVI DA ESERCIZIO DI COMPETENZA (EC=L-PC)	
		PREVISIONI DEFINITIVE DI CASSA (CS)		TOTALE PAGAMENTI (TP=PR+PC)		FONDO PLURIENNALE VINCOLATO (FPV)		TOTALE RESIDUI PASSIVI DA RIPORTARE (TR=EP+EC)	
0909	Politica regionale unitaria per lo sviluppo sostenibile e la tutela del territorio e l'ambiente (solo per le Regioni)								
	TITOLO 1 Spese correnti	RS	9.307,36	PR	9.307,36	R	0,00	EP	0,00
		CP	1.566.992,47	PC	1.451.865,56	I	1.473.650,57	ECP	93.341,90
		CS	1.576.299,83	TP	1.461.172,92	FPV	0,00	TR	21.785,01
	TITOLO 2 Spese in conto capitale	RS	0,00	PR	0,00	R	0,00	EP	0,00
		CP	12.134.394,17	PC	7.552.038,88	I	7.552.038,88	ECP	4.582.355,29
		CS	12.134.394,17	TP	7.552.038,88	FPV	0,00	TR	0,00
	TITOLO 3 Spese per incremento attività finanziarie	RS	0,00	PR	0,00	R	0,00	EP	0,00
		CP	0,00	PC	0,00	I	0,00	ECP	0,00
		CS	0,00	TP	0,00	FPV	0,00	TR	0,00
	Totale	RS	9.307,36	PR	9.307,36	R	0,00	EP	0,00
	Programma 09	CP	13.701.386,64	PC	9.003.904,44	I	9.025.689,45	ECP	4.675.697,19
		CS	13.710.694,00	TP	9.013.211,80	FPV	0,00	TR	21.785,01
	TOTALE MISSIONE 9	RS	143.561.568,11	PR	55.555.351,92	R	-2.064.145,45	EP	85.942.070,74
		CP	322.650.979,06	PC	83.374.649,36	I	114.753.682,84	ECP	160.603.524,21
		CS	418.918.775,16	TP	138.930.001,28	FPV	47.293.772,01	TR	117.321.104,22

CONTO DEL BILANCIO - GESTIONE DELLE SPESE

MISSIONE, PROGRAMMA, TITOLO	DENOMINAZIONE	RESIDUI PASSIVI AL 1/1/2018 (RS)		PAGAMENTI IN C/RESIDUI (PR)		RIACCERTAMENTO RESIDUI (R)		ECONOMIE DI COMPETENZA (ECP=CP-I-FPV)		RESIDUI PASSIVI DA ESERCIZI PRECEDENTI (EP=RS-PR+R)		
		PREVISIONI DEFINITIVE DI COMPETENZA (CP)		PAGAMENTI IN C/COMPETENZA (PC)		IMPEGNI (I)				RESIDUI PASSIVI DA ESERCIZIO DI COMPETENZA (EC=L-PC)		
		PREVISIONI DEFINITIVE DI CASSA (CS)		TOTALE PAGAMENTI (TP=PR+PC)		FONDO PLURIENNALE VINCOLATO (FPV)				TOTALE RESIDUI PASSIVI DA RIPORTARE (TR=EP+EC)		
MISSIONE 10 Trasporti e diritto alla mobilità												
1001 Programma 01 Trasporto ferroviario												
	Titolo 1	Spese correnti	RS	68.916.437,39	PR	68.112.901,86	R	-423.634,17			EP	379.901,36
			CP	333.720.995,38	PC	205.330.848,00	I	274.382.480,13	ECP	48.846.966,64	EC	69.051.632,13
			CS	393.145.884,16	TP	273.443.749,86	FPV	9.491.546,61			TR	69.431.533,49
	Titolo 2	Spese in conto capitale	RS	25.367.263,04	PR	2.097.596,79	R	-2.196,01			EP	23.267.470,24
			CP	30.981.111,29	PC	176.175,47	I	332.471,93	ECP	6.966.584,50	EC	156.296,46
			CS	32.666.319,47	TP	2.273.772,26	FPV	23.682.054,86			TR	23.423.766,70
	Titolo 3	Spese per incremento attività finanziarie	RS	0,00	PR	0,00	R	0,00			EP	0,00
			CP	0,00	PC	0,00	I	0,00	ECP	0,00	EC	0,00
			CS	0,00	TP	0,00	FPV	0,00			TR	0,00
Totale	Programma 01	Trasporto ferroviario	RS	94.283.700,43	PR	70.210.498,65	R	-425.830,18			EP	23.647.371,60
			CP	364.702.106,67	PC	205.507.023,47	I	274.714.952,06	ECP	56.813.551,14	EC	69.207.928,59
			CS	425.812.203,63	TP	275.717.522,12	FPV	33.173.603,47			TR	92.855.300,19

CONTO DEL BILANCIO - GESTIONE DELLE SPESE

MISSIONE, PROGRAMMA, TITOLO	DENOMINAZIONE	RESIDUI PASSIVI AL 1/1/2018 (RS)		PAGAMENTI IN C/RESIDUI (PR)		RIACCERTAMENTO RESIDUI (R)		ECONOMIE DI COMPETENZA (ECP=CP-I-FPV)		RESIDUI PASSIVI DA ESERCIZI PRECEDENTI (EP=RS-PR+R)	
		PREVISIONI DEFINITIVE DI COMPETENZA (CP)		PAGAMENTI IN C/COMPETENZA (PC)		IMPEGNI (I)				RESIDUI PASSIVI DA ESERCIZIO DI COMPETENZA (EC=L-PC)	
		PREVISIONI DEFINITIVE DI CASSA (CS)		TOTALE PAGAMENTI (TP=PR+PC)		FONDO PLURIENNALE VINCOLATO (FPV)				TOTALE RESIDUI PASSIVI DA RIPORTARE (TR=EP+EC)	
1002 Programma 02 Trasporto pubblico locale											
Titolo 1 Spese correnti											
		RS	46.216.604,60	PR	45.936.167,80	R	-280.381,28			EP	55,52
		CP	376.151.109,02	PC	263.072.601,47	I	316.662.270,08	ECP	46.040,018,14	EC	53.689.688,61
		CS	408.918.892,82	TP	309.008.769,27	FPV	13.448.820,80			TR	53.689.724,13
Titolo 2 Spese in conto capitale											
		RS	2.091.548,67	PR	1.369.889,78	R	0,00			EP	721.668,89
		CP	14.746.376,31	PC	2.534.739,38	I	10.719.652,63	ECP	2.985.821,42	EC	8.185.113,25
		CS	15.797.222,72	TP	3.904.629,16	FPV	1.040.702,26			TR	8.906.772,14
Titolo 3 Spese per incremento attività finanziarie											
		RS	0,00	PR	0,00	R	0,00			EP	0,00
		CP	0,00	PC	0,00	I	0,00	ECP	0,00	EC	0,00
		CS	0,00	TP	0,00	FPV	0,00			TR	0,00
Totale Programma 02 Trasporto pubblico locale											
		RS	48.308.153,27	PR	47.306.057,58	R	-280.381,28			EP	721.714,41
		CP	390.897.485,33	PC	265.607.340,85	I	327.382.122,71	ECP	48.025.839,56	EC	61.774.781,86
		CS	424.716.115,54	TP	312.913.398,43	FPV	14.489.523,06			TR	62.496.496,27

CONTO DEL BILANCIO - GESTIONE DELLE SPESE

MISSIONE, PROGRAMMA, TITOLO	DENOMINAZIONE	RESIDUI PASSIVI AL 1/1/2018 (RS)		PAGAMENTI IN C/RESIDUI (PR)		RIACCERTAMENTO RESIDUI (R)		ECONOMIE DI COMPETENZA (ECP=CP-I-FPV)		RESIDUI PASSIVI DA ESERCIZI PRECEDENTI (EP=RS-PR+R)	
		PREVISIONI DEFINITIVE DI COMPETENZA (CP)		PAGAMENTI IN C/COMPETENZA (PC)		IMPEGNI (I)				RESIDUI PASSIVI DA ESERCIZIO DI COMPETENZA (EC=L-PC)	
		PREVISIONI DEFINITIVE DI CASSA (CS)		TOTALE PAGAMENTI (TP=PR+PC)		FONDO PLURIENNALE VINCOLATO (FPV)				TOTALE RESIDUI PASSIVI DA RIPORTARE (TR=EP+EC)	
1003	Programma 03	Trasporto per vie d'acqua									
	TITOLO 1	Spese correnti									
		RS	2.928.717,98	PR	2.389.073,22	R	-537.644,76			EP	0,00
		CP	22.003.792,31	PC	17.269.441,60	I	21.036.363,94	ECP	967.428,37	EC	3.766.922,34
		CS	24.930.510,29	TP	19.658.514,82	FPV	0,00			TR	3.766.922,34
	TITOLO 2	Spese in conto capitale									
		RS	5.856.776,67	PR	1.079.231,46	R	-83.206,94			EP	4.694.338,27
		CP	6.143.285,44	PC	1.325.400,04	I	2.740.155,11	ECP	1.250.696,24	EC	1.414.755,07
		CS	9.847.628,02	TP	2.404.631,50	FPV	2.152.434,09			TR	6.109.083,34
	TITOLO 3	Spese per incremento attività finanziarie									
		RS	0,00	PR	0,00	R	0,00			EP	0,00
		CP	0,00	PC	0,00	I	0,00	ECP	0,00	EC	0,00
		CS	0,00	TP	0,00	FPV	0,00			TR	0,00
	Totale	Trasporto per vie d'acqua									
		RS	8.783.494,65	PR	3.468.304,68	R	-620.851,70			EP	4.694.338,27
		CP	28.147.077,75	PC	18.594.841,64	I	23.776.519,05	ECP	2.218.124,61	EC	5.181.677,41
		CS	34.778.138,31	TP	22.063.146,32	FPV	2.152.434,09			TR	9.876.015,68

CONTO DEL BILANCIO - GESTIONE DELLE SPESE

MISSIONE, PROGRAMMA, TITOLO	DENOMINAZIONE	RESIDUI PASSIVI AL 1/1/2018 (RS)		PAGAMENTI IN C/RESIDUI (PR)		RIACCERTAMENTO RESIDUI (R)		RESIDUI PASSIVI DA ESERCIZI PRECEDENTI (EP=RS-PR+R)		
		PREVISIONI DEFINITIVE DI COMPETENZA (CP)		PAGAMENTI IN C/COMPETENZA (PC)		IMPEGNI (I)		RESIDUI PASSIVI DA ESERCIZIO DI COMPETENZA (EC=L-PC)		
		PREVISIONI DEFINITIVE DI CASSA (CS)		TOTALE PAGAMENTI (TP=PR+PC)		FONDO PLURIENNALE VINCOLATO (FPV)		TOTALE RESIDUI PASSIVI DA RIPORTARE (TR=EP+EC)		
1004	Programma 04	Altre modalità di trasporto								
	Titolo 1	Spese correnti								
		RS	1.077.247,29	PR	830.282,54	R	-154.910,85	EP	92.083,90	
		CP	4.490.082,44	PC	1.680.210,50	I	1.790.514,22	EC	110.303,72	
		CS	5.567.329,73	TP	2.510.493,04	FPV	0,00	TR	202.387,62	
	Titolo 2	Spese in conto capitale								
		RS	809.388,19	PR	504.060,00	R	0,00	EP	305.328,19	
		CP	6.719.128,28	PC	2.172.510,37	I	2.218.761,54	EC	46.251,17	
		CS	4.557.983,97	TP	2.676.570,37	FPV	2.970.532,50	TR	351.579,36	
	Titolo 3	Spese per incremento attività finanziarie								
		RS	0,00	PR	0,00	R	0,00	EP	0,00	
		CP	0,00	PC	0,00	I	0,00	EC	0,00	
		CS	0,00	TP	0,00	FPV	0,00	TR	0,00	
	Totale	Altre modalità di trasporto								
		RS	1.886.635,48	PR	1.334.342,54	R	-154.910,85	EP	397.382,09	
		CP	11.209.210,72	PC	3.852.720,87	I	4.009.275,76	EC	156.554,89	
		CS	10.125.313,70	TP	5.187.063,41	FPV	2.970.532,50	TR	553.936,98	

CONTO DEL BILANCIO - GESTIONE DELLE SPESE

MISSIONE, PROGRAMMA, TITOLO	DENOMINAZIONE	RESIDUI PASSIVI AL 1/1/2018 (RS)		PAGAMENTI IN C/RESIDUI (PR)		RIACCERTAMENTO RESIDUI (R)		ECONOMIE DI COMPETENZA (ECP=CP-I-FPV)		RESIDUI PASSIVI DA ESERCIZI PRECEDENTI (EP=RS-PR+R)	
		PREVISIONI DEFINITIVE DI COMPETENZA (CP)		PAGAMENTI IN C/COMPETENZA (PC)		IMPEGNI (I)				RESIDUI PASSIVI DA ESERCIZIO DI COMPETENZA (EC=L-PC)	
		PREVISIONI DEFINITIVE DI CASSA (CS)		TOTALE PAGAMENTI (TP=PR+PC)		FONDO PLURIENNALE VINCOLATO (FPV)				TOTALE RESIDUI PASSIVI DA RIPORTARE (TR=EP+EC)	
1005 Programma 05 Viabilità e infrastrutture stradali											
Titolo 1 Spese correnti											
		RS	152.355,20	PR	152.355,20	R	0,00			EP	0,00
		CP	22.163.821,23	PC	21.503.432,84	I	21.909.976,92	ECP	243.847,41	EC	406.543,08
		CS	22.306.178,53	TP	21.655.788,04	FPV	9.897,90			TR	406.543,08
Titolo 2 Spese in conto capitale											
		RS	74.043.821,96	PR	8.969.015,05	R	-1.419.752,60			EP	63.655.054,31
		CP	53.824.616,07	PC	14.747.256,40	I	19.740.959,50	ECP	15.233.533,71	EC	4.993.703,10
		CS	109.018.315,17	TP	23.716.271,45	FPV	18.850.122,86			TR	68.648.757,41
Titolo 3 Spese per incremento attività finanziarie											
		RS	0,00	PR	0,00	R	0,00			EP	0,00
		CP	0,00	PC	0,00	I	0,00	ECP	0,00	EC	0,00
		CS	0,00	TP	0,00	FPV	0,00			TR	0,00
Totale Programma 05 Viabilità e infrastrutture stradali											
		RS	74.196.177,16	PR	9.121.370,25	R	-1.419.752,60			EP	63.655.054,31
		CP	75.988.437,30	PC	36.250.689,24	I	41.650.935,42	ECP	15.477.381,12	EC	5.400.246,18
		CS	131.324.493,70	TP	45.372.055,49	FPV	18.860.120,76			TR	69.055.300,49

CONTO DEL BILANCIO - GESTIONE DELLE SPESE

MISSIONE, PROGRAMMA, TITOLO	DENOMINAZIONE	RESIDUI PASSIVI AL 1/1/2018 (RS)		PAGAMENTI IN C/RESIDUI (PR)		RIACCERTAMENTO RESIDUI (R)		RESIDUI PASSIVI DA ESERCIZI PRECEDENTI (EP=RS-PR+R)	
		PREVISIONI DEFINITIVE DI COMPETENZA (CP)		PAGAMENTI IN C/COMPETENZA (PC)		IMPEGNI (I)		RESIDUI PASSIVI DA ESERCIZIO DI COMPETENZA (EC=L-PC)	
		PREVISIONI DEFINITIVE DI CASSA (CS)		TOTALE PAGAMENTI (TP=PR+PC)		FONDO PLURIENNALE VINCOLATO (FPV)		TOTALE RESIDUI PASSIVI DA RIPORTARE (TR=EP+EC)	
1006	Politica regionale unitaria per i trasporti e il diritto alla mobilità (solo per le Regioni)								
	Titolo 1 Spese correnti	RS 52.521,43	PR 45.655,39	R 0,00				EP 6.862,04	
		CP 1.224.145,90	PC 1.120.032,68	I 1.164.230,31	ECP 59.915,59			EC 44.197,63	
		CS 1.276.667,33	TP 1.165.692,07	FPV 0,00				TR 51.069,67	
	Titolo 2 Spese in conto capitale	RS 1.228.270,93	PR 464.137,12	R 0,00				EP 764.133,81	
		CP 24.667.157,06	PC 0,00	I 2.404.633,24	ECP 21.746.851,81			EC 2.404.633,24	
		CS 25.379.755,98	TP 464.137,12	FPV 515.672,01				TR 3.168.767,05	
	Titolo 3 Spese per incremento attività finanziarie	RS 0,00	PR 0,00	R 0,00				EP 0,00	
		CP 0,00	PC 0,00	I 0,00	ECP 0,00			EC 0,00	
		CS 0,00	TP 0,00	FPV 0,00				TR 0,00	
Totale	Politica regionale unitaria per i trasporti e il diritto alla mobilità (solo per le Regioni)	RS 1.280.792,36	PR 509.796,51	R 0,00				EP 770.995,85	
		CP 25.891.302,96	PC 1.120.032,68	I 3.588.863,55	ECP 21.806.767,40			EC 2.448.830,87	
		CS 26.656.423,31	TP 1.629.825,19	FPV 515.672,01				TR 3.219.826,72	
TOTALE MISSIONE 10	Trasporti e diritto alla mobilità	RS 228.738.953,35	PR 131.950.370,21	R -2.901.726,61				EP 93.886.896,53	
		CP 896.835.620,73	PC 530.932.645,75	I 675.102.668,55	ECP 149.571.066,29			EC 144.170.019,80	
		CS 1.053.412.688,19	TP 662.883.015,96	FPV 72.161.885,89				TR 238.056.876,33	

CONTO DEL BILANCIO - GESTIONE DELLE SPESE

MISSIONE, PROGRAMMA, TITOLO	DENOMINAZIONE	RESIDUI PASSIVI AL 1/1/2018 (RS)		PAGAMENTI IN C/RESIDUI (PR)		RIACCERTAMENTO RESIDUI (R)		RESIDUI PASSIVI DA ESERCIZI PRECEDENTI (EP=RS-PR+R)	
		PREVISIONI DEFINITIVE DI COMPETENZA (CP)		PAGAMENTI IN C/COMPETENZA (PC)		IMPEGNI (I)		RESIDUI PASSIVI DA ESERCIZIO DI COMPETENZA (EC=L-PC)	
		PREVISIONI DEFINITIVE DI CASSA (CS)		TOTALE PAGAMENTI (TP=PR+PC)		FONDO PLURIENNALE VINCOLATO (FPV)		TOTALE RESIDUI PASSIVI DA RIPORTARE (TR=EP+EC)	
1102 Programma 02 Interventi a seguito di calamità naturali									
TITOLO 1	Spese correnti	RS	1.163.061,28	PR	1.161.335,08	R	-1.378,32	EP	347,88
		CP	2.681.699,95	PC	1.040.745,20	I	2.459.768,17	EC	1.419.022,97
		CS	3.844.761,23	TP	2.202.080,28	FPV	0,00	TR	1.419.370,85
TITOLO 2	Spese in conto capitale	RS	41.046.341,51	PR	35.193.911,58	R	-409.014,70	EP	5.443.415,23
		CP	50.443.591,10	PC	6.086.186,46	I	36.648.338,93	EC	30.562.152,47
		CS	86.087.149,89	TP	41.280.098,04	FPV	5.402.782,72	TR	36.005.567,70
TITOLO 3	Spese per incremento attività finanziarie	RS	0,00	PR	0,00	R	0,00	EP	0,00
		CP	0,00	PC	0,00	I	0,00	EC	0,00
		CS	0,00	TP	0,00	FPV	0,00	TR	0,00
Totale	Interventi a seguito di calamità naturali	RS	42.209.402,79	PR	36.355.246,66	R	-410.393,02	EP	5.443.763,11
		CP	53.125.291,05	PC	7.126.931,66	I	39.108.107,10	EC	31.981.175,44
		CS	89.931.911,12	TP	43.482.178,32	FPV	5.402.782,72	TR	37.424.938,55

CONTO DEL BILANCIO - GESTIONE DELLE SPESE

MISSIONE, PROGRAMMA, TITOLO	DENOMINAZIONE	RESIDUI PASSIVI AL 1/1/2018 (RS)		PAGAMENTI IN C/RESIDUI (PR)		RIACCERTAMENTO RESIDUI (R)		ECONOMIE DI COMPETENZA (ECP=CP-I-FPV)		RESIDUI PASSIVI DA ESERCIZI PRECEDENTI (EP=RS-PR+R)	
		PREVISIONI DEFINITIVE DI COMPETENZA (CP)		PAGAMENTI IN C/COMPETENZA (PC)		IMPEGNI (I)				RESIDUI PASSIVI DA ESERCIZIO DI COMPETENZA (EC=L-PC)	
		PREVISIONI DEFINITIVE DI CASSA (CS)	TOTALE PAGAMENTI (TP=PR+PC)	TOTALE PAGAMENTI (TP=PR+PC)	FONDO PLURIENNALE VINCOLATO (FPV)			TOTALE RESIDUI PASSIVI DA RIPORTARE (TR=EP+EC)			
1103 Programma 03 <i>Politica regionale unitaria per il soccorso e la protezione civile (solo per le Regioni)</i>											
Titolo 1 Spese correnti											
		RS	56.212,04	PR	56.212,04	R	0,00			EP	0,00
		CP	1.502.987,90	PC	1.432.617,50	I	1.487.442,44	ECP	15.545,46	EC	54.824,94
		CS	1.559.199,94	TP	1.488.829,54	FPV	0,00			TR	54.824,94
Titolo 2 Spese in conto capitale											
		RS	0,00	PR	0,00	R	0,00			EP	0,00
		CP	0,00	PC	0,00	I	0,00	ECP	0,00	EC	0,00
		CS	0,00	TP	0,00	FPV	0,00			TR	0,00
Titolo 3 Spese per incremento attività finanziarie											
		RS	0,00	PR	0,00	R	0,00			EP	0,00
		CP	0,00	PC	0,00	I	0,00	ECP	0,00	EC	0,00
		CS	0,00	TP	0,00	FPV	0,00			TR	0,00
Totale Programma 03 <i>Politica regionale unitaria per il soccorso e la protezione civile (solo per le Regioni)</i>											
		RS	56.212,04	PR	56.212,04	R	0,00			EP	0,00
		CP	1.502.987,90	PC	1.432.617,50	I	1.487.442,44	ECP	15.545,46	EC	54.824,94
		CS	1.559.199,94	TP	1.488.829,54	FPV	0,00			TR	54.824,94
TOTALE MISSIONE 11 <i>Soccorso civile</i>											
		RS	42.989.983,94	PR	37.120.806,87	R	-412.481,84			EP	5.456.705,23
		CP	63.835.219,73	PC	12.392.514,08	I	45.040.885,81	ECP	12.479.521,24	EC	32.646.471,73
		CS	100.510.500,99	TP	49.513.320,95	FPV	6.414.712,68			TR	38.105.176,96

CONTO DEL BILANCIO - GESTIONE DELLE SPESE

MISSIONE, PROGRAMMA, TITOLO	DENOMINAZIONE	RESIDUI PASSIVI AL 1/1/2018 (RS)		PAGAMENTI IN C/RESIDUI (PR)		RIACCERTAMENTO RESIDUI (R)		RESIDUI PASSIVI DA ESERCIZI PRECEDENTI (EP=RS-PR+R)		
		PREVISIONI DEFINITIVE DI COMPETENZA (CP)		PAGAMENTI IN C/COMPETENZA (PC)		IMPEGNI (I)		RESIDUI PASSIVI DA ESERCIZIO DI COMPETENZA (EC=L-PC)		
		PREVISIONI DEFINITIVE DI CASSA (CS)		TOTALE PAGAMENTI (TP=PR+PC)		FONDO PLURIENNALE VINCOLATO (FPV)		TOTALE RESIDUI PASSIVI DA RIPORTARE (TR=EP+EC)		
MISSIONE 12 Diritti sociali, politiche sociali e famiglia										
1201 Programma 01 Interventi per l'infanzia e i minori e per asili nido										
	Titolo 1	Spese correnti	RS	171.201,32	PR	62.500,00	R	0,00	EP	108.701,32
			CP	1.859.006,81	PC	950.000,00	I	1.040.000,00	ECP	479.006,81
			CS	1.690.208,13	TP	1.012.500,00	FPV	340.000,00	TR	198.701,32
	Titolo 2	Spese in conto capitale	RS	65.460,00	PR	65.460,00	R	0,00	EP	0,00
			CP	50.094,39	PC	0,00	I	0,00	ECP	12.134,39
			CS	77.594,39	TP	65.460,00	FPV	37.960,00	TR	0,00
	Titolo 3	Spese per incremento attività finanziarie	RS	0,00	PR	0,00	R	0,00	EP	0,00
			CP	0,00	PC	0,00	I	0,00	ECP	0,00
			CS	0,00	TP	0,00	FPV	0,00	TR	0,00
Totale	Programma 01	Interventi per l'infanzia e i minori e per asili nido	RS	236.661,32	PR	127.960,00	R	0,00	EP	108.701,32
			CP	1.909.101,20	PC	950.000,00	I	1.040.000,00	ECP	491.141,20
			CS	1.767.802,52	TP	1.077.960,00	FPV	377.960,00	TR	198.701,32

CONTO DEL BILANCIO - GESTIONE DELLE SPESE

MISSIONE, PROGRAMMA, TITOLO	DENOMINAZIONE	RESIDUI PASSIVI AL 1/1/2018 (RS)		PAGAMENTI IN C/RESIDUI (PR)		RIACCERTAMENTO RESIDUI (R)		RESIDUI PASSIVI DA ESERCIZI PRECEDENTI (EP=RS-PR+R)	
		PREVISIONI DEFINITIVE DI COMPETENZA (CP)		PAGAMENTI IN C/COMPETENZA (PC)		IMPEGNI (I)		RESIDUI PASSIVI DA ESERCIZIO DI COMPETENZA (EC=L-PC)	
		PREVISIONI DEFINITIVE DI CASSA (CS)		TOTALE PAGAMENTI (TP=PR+PC)		FONDO PLURIENNALE VINCOLATO (FPV)		TOTALE RESIDUI PASSIVI DA RIPORTARE (TR=EP+EC)	
1202 Programma 02 Interventi per la disabilità									
TITOLO 1	Spese correnti	RS	36.086.516,29	PR	20.896.866,35	R	-9.486,71	EP	15.180.043,23
		CP	1.321.241,97	PC	470.017,94	I	1.057.837,45	EC	587.819,51
		CS	37.369.154,22	TP	21.367.004,29	FPV	38.604,04	TR	15.767.862,74
TITOLO 2	Spese in conto capitale	RS	2.254.754,95	PR	1.786.477,95	R	0,00	EP	468.277,00
		CP	4.460.048,33	PC	3.429.919,73	I	3.470.674,92	EC	40.755,19
		CS	6.714.803,28	TP	5.216.397,68	FPV	0,00	TR	509.032,19
TITOLO 3	Spese per incremento attività finanziarie	RS	0,00	PR	0,00	R	0,00	EP	0,00
		CP	0,00	PC	0,00	I	0,00	EC	0,00
		CS	0,00	TP	0,00	FPV	0,00	TR	0,00
Totale	Interventi per la disabilità	RS	38.341.271,24	PR	22.683.464,30	R	-9.486,71	EP	15.648.320,23
		CP	5.781.290,30	PC	3.899.937,67	I	4.528.512,37	EC	628.574,70
		CS	44.083.957,50	TP	26.583.401,97	FPV	38.604,04	TR	16.276.894,93

CONTO DEL BILANCIO - GESTIONE DELLE SPESE

MISSIONE, PROGRAMMA, TITOLO	DENOMINAZIONE	RESIDUI PASSIVI AL 1/1/2018 (RS)		PAGAMENTI IN C/RESIDUI (PR)		RIACCERTAMENTO RESIDUI (R)		ECONOMIE DI COMPETENZA (ECP=CP-I-FPV)		RESIDUI PASSIVI DA ESERCIZI PRECEDENTI (EP=RS-PR+R)	
		PREVISIONI DEFINITIVE DI COMPETENZA (CP)		PAGAMENTI IN COMPETENZA (PC)		IMPEGNI (I)				RESIDUI PASSIVI DA ESERCIZIO DI COMPETENZA (EC=I-PC)	
		PREVISIONI DEFINITIVE DI CASSA (CS)		TOTALE PAGAMENTI (TP=PR+PC)		FONDO PLURIENNALE VINCOLATO (FPV)				TOTALE RESIDUI PASSIVI DA RIPORTARE (TR=EP+EC)	
1203 Programma 03 Interventi per gli anziani											
Titolo 1	Spese correnti	RS	0,00	PR	0,00	R	0,00			EP	0,00
		CP	0,00	PC	0,00	I	0,00	ECP	0,00	EC	0,00
		CS	0,00	TP	0,00	FPV	0,00			TR	0,00
Titolo 2	Spese in conto capitale	RS	0,00	PR	0,00	R	0,00			EP	0,00
		CP	0,00	PC	0,00	I	0,00	ECP	0,00	EC	0,00
		CS	0,00	TP	0,00	FPV	0,00			TR	0,00
Titolo 3	Spese per incremento attività finanziarie	RS	0,00	PR	0,00	R	0,00			EP	0,00
		CP	0,00	PC	0,00	I	0,00	ECP	0,00	EC	0,00
		CS	0,00	TP	0,00	FPV	0,00			TR	0,00
Totale	Interventi per gli anziani	RS	0,00	PR	0,00	R	0,00			EP	0,00
		CP	0,00	PC	0,00	I	0,00	ECP	0,00	EC	0,00
		CS	0,00	TP	0,00	FPV	0,00			TR	0,00

CONTO DEL BILANCIO - GESTIONE DELLE SPESE

MISSIONE, PROGRAMMA, TITOLO	DENOMINAZIONE	RESIDUI PASSIVI AL 1/1/2018 (RS)		PAGAMENTI IN C/RESIDUI (PR)		RIACCERTAMENTO RESIDUI (R)		RESIDUI PASSIVI DA ESERCIZI PRECEDENTI (EP=RS-PR+R)	
		PREVISIONI DEFINITIVE DI COMPETENZA (CP)		PAGAMENTI IN C/COMPETENZA (PC)		IMPEGNI (I)		RESIDUI PASSIVI DA ESERCIZIO DI COMPETENZA (EC=L-PC)	
		PREVISIONI DEFINITIVE DI CASSA (CS)		TOTALE PAGAMENTI (TP=PR+PC)		FONDO PLURIENNALE VINCOLATO (FPV)		TOTALE RESIDUI PASSIVI DA RIPORTARE (TR=EP+EC)	
1204 Programma 04 Interventi per i soggetti a rischio di esclusione sociale									
Titolo 1	Spese correnti	RS	2.072.608,69	PR	1.769.235,04	R	-35.313,02	EP	268.060,63
		CP	9.466.592,11	PC	4.291.239,41	I	7.030.269,88	EC	2.739.030,47
		CS	10.568.810,46	TP	6.060.474,45	FPV	970.390,34	TR	3.007.091,10
Titolo 2	Spese in conto capitale	RS	1.400.000,00	PR	420.000,00	R	0,00	EP	980.000,00
		CP	155.833,77	PC	100.000,00	I	134.333,77	EC	34.333,77
		CS	1.540.833,77	TP	520.000,00	FPV	15.000,00	TR	1.014.333,77
Titolo 3	Spese per incremento attività finanziarie	RS	0,00	PR	0,00	R	0,00	EP	0,00
		CP	0,00	PC	0,00	I	0,00	EC	0,00
		CS	0,00	TP	0,00	FPV	0,00	TR	0,00
Totale Programma 04 Interventi per i soggetti a rischio di esclusione sociale									
Totale	Interventi per i soggetti a rischio di esclusione sociale	RS	3.472.608,69	PR	2.189.235,04	R	-35.313,02	EP	1.248.060,63
		CP	9.622.425,88	PC	4.391.239,41	I	7.164.603,65	EC	2.773.364,24
		CS	12.109.644,23	TP	6.580.474,45	FPV	985.390,34	TR	4.021.424,87

CONTO DEL BILANCIO - GESTIONE DELLE SPESE

MISSIONE, PROGRAMMA, TITOLO	DENOMINAZIONE	RESIDUI PASSIVI AL 1/1/2018 (RS)		PAGAMENTI IN C/RESIDUI (PR)		RIACCERTAMENTO RESIDUI (R)		ECONOMIE DI COMPETENZA (ECP=CP-I-FPV)		RESIDUI PASSIVI DA ESERCIZI PRECEDENTI (EP=RS-PR+R)	
		PREVISIONI DEFINITIVE DI COMPETENZA (CP)		PAGAMENTI IN C/COMPETENZA (PC)		IMPEGNI (I)				RESIDUI PASSIVI DA ESERCIZIO DI COMPETENZA (EC=L-PC)	
		PREVISIONI DEFINITIVE DI CASSA (CS)		TOTALE PAGAMENTI (TP=PR+PC)		FONDO PLURIENNALE VINCOLATO (FPV)				TOTALE RESIDUI PASSIVI DA RIPORTARE (TR=EP+EC)	
1205 Programma 05 Interventi per le famiglie											
Titolo 1	Spese correnti	RS	1.193.680,34	PR	1.046.073,59	R	-115.056,75			EP	32.550,00
		CP	6.769.469,13	PC	5.129.986,69	I	5.640.533,56	ECP	155.907,02	EC	510.546,87
		CS	6.990.120,92	TP	6.176.060,28	FPV	973.028,55			TR	543.096,87
Titolo 2	Spese in conto capitale	RS	0,00	PR	0,00	R	0,00			EP	0,00
		CP	0,00	PC	0,00	I	0,00	ECP	0,00	EC	0,00
		CS	0,00	TP	0,00	FPV	0,00			TR	0,00
Titolo 3	Spese per incremento attività finanziarie	RS	0,00	PR	0,00	R	0,00			EP	0,00
		CP	0,00	PC	0,00	I	0,00	ECP	0,00	EC	0,00
		CS	0,00	TP	0,00	FPV	0,00			TR	0,00
Totale Programma 05 Interventi per le famiglie											
		RS	1.193.680,34	PR	1.046.073,59	R	-115.056,75			EP	32.550,00
		CP	6.769.469,13	PC	5.129.986,69	I	5.640.533,56	ECP	155.907,02	EC	510.546,87
		CS	6.990.120,92	TP	6.176.060,28	FPV	973.028,55			TR	543.096,87

CONTO DEL BILANCIO - GESTIONE DELLE SPESE

MISSIONE, PROGRAMMA, TITOLO	DENOMINAZIONE	RESIDUI PASSIVI AL 1/1/2018 (RS)		PAGAMENTI IN C/RESIDUI (PR)		RIACCERTAMENTO RESIDUI (R)		ECONOMIE DI COMPETENZA (ECP=CP-I-FPV)		RESIDUI PASSIVI DA ESERCIZI PRECEDENTI (EP=RS-PR+R)	
		PREVISIONI DEFINITIVE DI COMPETENZA (CP)		PAGAMENTI IN COMPETENZA (PC)		IMPEGNI (I)				RESIDUI PASSIVI DA ESERCIZIO DI COMPETENZA (EC=I-PC)	
		PREVISIONI DEFINITIVE DI CASSA (CS)		TOTALE PAGAMENTI (TP=PR+PC)		FONDO PLURIENNALE VINCOLATO (FPV)				TOTALE RESIDUI PASSIVI DA RIPORTARE (TR=EP+EC)	
1206 Programma 06 Interventi per il diritto alla casa											
Titolo 1	Spese correnti	RS	2.169.335,29	PR	2.169.335,29	R	0,00			EP	0,00
		CP	9.917.016,56	PC	8.290.399,56	I	9.900.399,56	ECP	16.617,00	EC	1.610.000,00
		CS	12.086.351,85	TP	10.459.734,85	FPV	0,00			TR	1.610.000,00
Titolo 2	Spese in conto capitale	RS	0,00	PR	0,00	R	0,00			EP	0,00
		CP	0,00	PC	0,00	I	0,00	ECP	0,00	EC	0,00
		CS	0,00	TP	0,00	FPV	0,00			TR	0,00
Titolo 3	Spese per incremento attività finanziarie	RS	0,00	PR	0,00	R	0,00			EP	0,00
		CP	0,00	PC	0,00	I	0,00	ECP	0,00	EC	0,00
		CS	0,00	TP	0,00	FPV	0,00			TR	0,00
Totale	Interventi per il diritto alla casa	RS	2.169.335,29	PR	2.169.335,29	R	0,00			EP	0,00
		CP	9.917.016,56	PC	8.290.399,56	I	9.900.399,56	ECP	16.617,00	EC	1.610.000,00
		CS	12.086.351,85	TP	10.459.734,85	FPV	0,00			TR	1.610.000,00

CONTO DEL BILANCIO - GESTIONE DELLE SPESE

MISSIONE, PROGRAMMA, TITOLO	DENOMINAZIONE	RESIDUI PASSIVI AL 1/1/2018 (RS)		PAGAMENTI IN C/RESIDUI (PR)		RIACCERTAMENTO RESIDUI (R)		ECONOMIE DI COMPETENZA (ECP=CP-I-FPV)		RESIDUI PASSIVI DA ESERCIZI PRECEDENTI (EP=RS-PR+R)	
		PREVISIONI DEFINITIVE DI COMPETENZA (CP)		PAGAMENTI IN COMPETENZA (PC)		IMPEGNI (I)				RESIDUI PASSIVI DA ESERCIZIO DI COMPETENZA (EC=L-PC)	
		PREVISIONI DEFINITIVE DI CASSA (CS)		TOTALE PAGAMENTI (TP=PR+PC)		FONDO PLURIENNALE VINCOLATO (FPV)				TOTALE RESIDUI PASSIVI DA RIPORTARE (TR=EP+EC)	
1207 Programmazione e governo della rete dei servizi socio-sanitari e sociali											
TITOLO 1	Spese correnti	RS	993.741,47	PR	993.741,46	R	-0,01			EP	0,00
		CP	32.108.844,40	PC	27.929.474,24	I	29.829.267,21	ECP	1.534.258,78	EC	1.899.792,97
		CS	32.357.267,46	TP	28.923.215,70	FPV	745.318,41			TR	1.899.792,97
TITOLO 2	Spese in conto capitale	RS	3.673.980,00	PR	1.607.604,00	R	-2.250,00			EP	2.064.126,00
		CP	1.860.000,00	PC	0,00	I	1.741.000,00	ECP	59.000,00	EC	1.741.000,00
		CS	5.473.980,00	TP	1.607.604,00	FPV	60.000,00			TR	3.805.126,00
TITOLO 3	Spese per incremento attività finanziarie	RS	0,00	PR	0,00	R	0,00			EP	0,00
		CP	0,00	PC	0,00	I	0,00	ECP	0,00	EC	0,00
		CS	0,00	TP	0,00	FPV	0,00			TR	0,00
Totale Programmazione e governo della rete dei servizi socio-sanitari e sociali											
		RS	4.667.721,47	PR	2.601.345,46	R	-2.250,01			EP	2.064.126,00
		CP	33.968.844,40	PC	27.929.474,24	I	31.570.267,21	ECP	1.593.258,78	EC	3.640.792,97
		CS	37.831.247,46	TP	30.530.819,70	FPV	805.318,41			TR	5.704.918,97

CONTO DEL BILANCIO - GESTIONE DELLE SPESE

MISSIONE, PROGRAMMA, TITOLO	DENOMINAZIONE	RESIDUI PASSIVI AL 1/1/2018 (RS)		PAGAMENTI IN C/RESIDUI (PR)		RIACCERTAMENTO RESIDUI (R)		ECONOMIE DI COMPETENZA (ECP=CP-I-FPV)		RESIDUI PASSIVI DA ESERCIZI PRECEDENTI (EP=RS-PR+R)	
		PREVISIONI DEFINITIVE DI COMPETENZA (CP)		PAGAMENTI IN COMPETENZA (PC)		IMPEGNI (I)				RESIDUI PASSIVI DA ESERCIZIO DI COMPETENZA (EC=L-PC)	
		PREVISIONI DEFINITIVE DI CASSA (CS)		TOTALE PAGAMENTI (TP=PR+PC)		FONDO PLURIENNALE VINCOLATO (FPV)				TOTALE RESIDUI PASSIVI DA RIPORTARE (TR=EP+EC)	
1208 Programma 08 Cooperazione e associazionismo											
Titolo 1	Spese correnti	RS	175.255,00	PR	169.000,00	R	0,00			EP	6.255,00
		CP	2.472.964,06	PC	914.887,68	I	1.578.937,28	ECP	148.358,61	EC	664.049,60
		CS	1.902.550,89	TP	1.083.887,68	FPV	745.668,17			TR	670.304,60
Titolo 2	Spese in conto capitale	RS	0,00	PR	0,00	R	0,00			EP	0,00
		CP	0,00	PC	0,00	I	0,00	ECP	0,00	EC	0,00
		CS	0,00	TP	0,00	FPV	0,00			TR	0,00
Titolo 3	Spese per incremento attività finanziarie	RS	0,00	PR	0,00	R	0,00			EP	0,00
		CP	0,00	PC	0,00	I	0,00	ECP	0,00	EC	0,00
		CS	0,00	TP	0,00	FPV	0,00			TR	0,00
Totale Programma 08 Cooperazione e associazionismo											
		RS	175.255,00	PR	169.000,00	R	0,00			EP	6.255,00
		CP	2.472.964,06	PC	914.887,68	I	1.578.937,28	ECP	148.358,61	EC	664.049,60
		CS	1.902.550,89	TP	1.083.887,68	FPV	745.668,17			TR	670.304,60

CONTO DEL BILANCIO - GESTIONE DELLE SPESE

MISSIONE, PROGRAMMA, TITOLO	DENOMINAZIONE	RESIDUI PASSIVI AL 1/1/2018 (RS)		PAGAMENTI IN C/RESIDUI (PR)		RIACCERTAMENTO RESIDUI (R)		ECONOMIE DI COMPETENZA (ECP=CP-I-FPV)		RESIDUI PASSIVI DA ESERCIZI PRECEDENTI (EP=RS-PR+R)	
		PREVISIONI DEFINITIVE DI COMPETENZA (CP)		PAGAMENTI IN COMPETENZA (PC)		IMPEGNI (I)				RESIDUI PASSIVI DA ESERCIZIO DI COMPETENZA (EC=I-PC)	
		PREVISIONI DEFINITIVE DI CASSA (CS)		TOTALE PAGAMENTI (TP=PR+PC)		FONDO PLURIENNALE VINCOLATO (FPV)				TOTALE RESIDUI PASSIVI DA RIPORTARE (TR=EP+EC)	
1209 Programma 09 Servizio necroscopico e cimiteriale											
Titolo 1	Spese correnti	RS	0,00	PR	0,00	R	0,00			EP	0,00
		CP	0,00	PC	0,00	I	0,00	ECP	0,00	EC	0,00
		CS	0,00	TP	0,00	FPV	0,00			TR	0,00
Titolo 2	Spese in conto capitale	RS	0,00	PR	0,00	R	0,00			EP	0,00
		CP	0,00	PC	0,00	I	0,00	ECP	0,00	EC	0,00
		CS	0,00	TP	0,00	FPV	0,00			TR	0,00
Titolo 3	Spese per incremento attività finanziarie	RS	0,00	PR	0,00	R	0,00			EP	0,00
		CP	0,00	PC	0,00	I	0,00	ECP	0,00	EC	0,00
		CS	0,00	TP	0,00	FPV	0,00			TR	0,00
Totale	Programma 09 Servizio necroscopico e cimiteriale	RS	0,00	PR	0,00	R	0,00			EP	0,00
		CP	0,00	PC	0,00	I	0,00	ECP	0,00	EC	0,00
		CS	0,00	TP	0,00	FPV	0,00			TR	0,00

CONTO DEL BILANCIO - GESTIONE DELLE SPESE

MISSIONE, PROGRAMMA, TITOLO	DENOMINAZIONE	RESIDUI PASSIVI AL 1/1/2018 (RS)		PAGAMENTI IN C/RESIDUI (PR)		RIACCERTAMENTO RESIDUI (R)		ECONOMIE DI COMPETENZA (ECP=CP-I-FPV)		RESIDUI PASSIVI DA ESERCIZI PRECEDENTI (EP=RS-PR+R)	
		PREVISIONI DEFINITIVE DI COMPETENZA (CP)		PAGAMENTI IN C/COMPETENZA (PC)		IMPEGNI (I)				RESIDUI PASSIVI DA ESERCIZIO DI COMPETENZA (EC=L-PC)	
		PREVISIONI DEFINITIVE DI CASSA (CS)		TOTALE PAGAMENTI (TP=PR+PC)		FONDO PLURIENNALE VINCOLATO (FPV)				TOTALE RESIDUI PASSIVI DA RIPORTARE (TR=EP+EC)	
1210	Programma 10	<i>Politica regionale unitaria per i diritti sociali e la famiglia (solo per le Regioni)</i>									
	TITOLO 1	Spese correnti	RS	14.812.790,43	PR	10.237.296,04	R	-590.561,34		EP	3.984.933,05
			CP	52.381.337,19	PC	15.411.095,32	I	15.678.803,22	ECP	EC	267.707,90
			CS	65.097.970,88	TP	25.648.391,36	FPV	2.096.156,74		TR	4.252.640,95
	TITOLO 2	Spese in conto capitale	RS	380.396,30	PR	214.498,02	R	-81.637,44		EP	84.260,84
			CP	11.639.023,58	PC	1.838.352,86	I	1.838.352,86	ECP	EC	0,00
			CS	10.624.201,97	TP	2.052.850,88	FPV	1.395.217,91		TR	84.260,84
	TITOLO 3	Spese per incremento attività finanziarie	RS	0,00	PR	0,00	R	0,00		EP	0,00
			CP	0,00	PC	0,00	I	0,00	ECP	EC	0,00
			CS	0,00	TP	0,00	FPV	0,00		TR	0,00
	Totale	Programma 10	RS	15.193.186,73	PR	10.451.794,06	R	-672.198,78		EP	4.069.193,89
			CP	64.020.360,77	PC	17.249.443,18	I	17.517.156,08	ECP	EC	267.707,90
			CS	75.722.172,85	TP	27.701.242,24	FPV	3.491.374,65		TR	4.336.901,79
	TOTALE MISSIONE 12	Diritti sociali, politiche sociali e famiglia	RS	65.448.720,08	PR	41.438.207,74	R	-834.305,27		EP	23.177.207,07
			CP	134.461.472,30	PC	88.755.373,43	I	78.940.408,71	ECP	EC	10.185.036,28
			CS	192.493.848,22	TP	110.193.581,17	FPV	7.417.344,16		TR	33.362.243,35

CONTO DEL BILANCIO - GESTIONE DELLE SPESE

MISSIONE, PROGRAMMA, TITOLO	DENOMINAZIONE	RESIDUI PASSIVI AL 1/1/2018 (RS)		PAGAMENTI IN C/RESIDUI (PR)		RACCONTAMENTO RESIDUI (R)		RESIDUI PASSIVI DA ESERCIZI PRECEDENTI (EP=RS-PR+R)		
		PREVISIONI DEFINITIVE DI COMPETENZA (CP)		PAGAMENTI IN C/COMPETENZA (PC)		IMPEGNI (I)		RESIDUI PASSIVI DA ESERCIZIO DI COMPETENZA (EC=L-PC)		
		PREVISIONI DEFINITIVE DI CASSA (CS)		TOTALE PAGAMENTI (TP=PR+PC)		FONDO PLURIENNALE VINCOLATO (FPV)		TOTALE RESIDUI PASSIVI DA RIPORTARE (TR=EP+EC)		
MISSIONE 13 Tutela della salute										
1301 Programma 01 Servizio sanitario regionale - finanziamento ordinario corrente per la garanzia del LEA										
	TITOLO 1	Spese correnti	RS	1.556.402,169,65	PR	1.145.854,123,90	R	-4.820,384,57	EP	405.727,661,18
			CP	7.380.747,306,13	PC	6.536.485,316,03	I	7.379.308,294,85	EC	842.822,978,82
			CS	8.937.149,475,78	TP	7.682.339,439,93	FPV	0,00	TR	1.248.550,640,00
	Totale Programma 01	Servizio sanitario regionale - finanziamento ordinario corrente per la garanzia del LEA	RS	1.556.402,169,65	PR	1.145.854,123,90	R	-4.820,384,57	EP	405.727,661,18
			CP	7.380.747,306,13	PC	6.536.485,316,03	I	7.379.308,294,85	EC	842.822,978,82
			CS	8.937.149,475,78	TP	7.682.339,439,93	FPV	0,00	TR	1.248.550,640,00
1302 Programma 02 Servizio sanitario regionale - finanziamento aggiuntivo corrente per livelli di assistenza superiori al LEA										
	TITOLO 1	Spese correnti	RS	21.468,471,54	PR	17.026,072,88	R	-0,56	EP	4.442,398,10
			CP	1.498,047,10	PC	190.000,00	I	1.498,047,10	EC	1.308,047,10
			CS	22.966,518,64	TP	17.216,072,88	FPV	0,00	TR	5.750,445,20
	Totale Programma 02	Servizio sanitario regionale - finanziamento aggiuntivo corrente per livelli di assistenza superiori al LEA	RS	21.468,471,54	PR	17.026,072,88	R	-0,56	EP	4.442,398,10
			CP	1.498,047,10	PC	190.000,00	I	1.498,047,10	EC	1.308,047,10
			CS	22.966,518,64	TP	17.216,072,88	FPV	0,00	TR	5.750,445,20
1303 Programma 03 Servizio sanitario regionale - finanziamento aggiuntivo corrente per la copertura dello squilibrio di bilancio corrente										
	TITOLO 1	Spese correnti	RS	0,00	PR	0,00	R	0,00	EP	0,00
			CP	0,00	PC	0,00	I	0,00	EC	0,00
			CS	0,00	TP	0,00	FPV	0,00	TR	0,00
	Totale Programma 03	Servizio sanitario regionale - finanziamento aggiuntivo corrente per la copertura dello squilibrio di bilancio	RS	0,00	PR	0,00	R	0,00	EP	0,00
			CP	0,00	PC	0,00	I	0,00	EC	0,00
			CS	0,00	TP	0,00	FPV	0,00	TR	0,00

CONTO DEL BILANCIO - GESTIONE DELLE SPESE

MISSIONE, PROGRAMMA, TITOLO	DENOMINAZIONE	RESIDUI PASSIVI AL 1/1/2018 (RS)		PAGAMENTI IN C/RESIDUI (PR)		RIACCERTAMENTO RESIDUI (R)		RESIDUI PASSIVI DA ESERCIZI PRECEDENTI (EP=RS-PR+R)		
		PREVISIONI DEFINITIVE DI COMPETENZA (CP)		PAGAMENTI IN C/COMPETENZA (PC)		IMPEGNI (I)		RESIDUI PASSIVI DA ESERCIZIO DI COMPETENZA (EC=L-PC)		
		PREVISIONI DEFINITIVE DI CASSA (CS)		TOTALE PAGAMENTI (TP=PR+PC)		FONDO PLURIENNALE VINCOLATO (FPV)		TOTALE RESIDUI PASSIVI DA RIPORTARE (TR=EP+EC)		
1304	Programma 04	Servizio sanitario regionale - ripiano di disavanzi sanitari relativi ad esercizi progressi								
	TITOLO 1	Spese correnti	RS	102.190.658,49	PR	102.190.658,49	R	0,00	EP	0,00
			CP	0,00	PC	0,00	I	0,00	EC	0,00
			CS	102.190.658,49	TP	102.190.658,49	FPV	0,00	TR	0,00
	TITOLO 2	Spese in conto capitale	RS	60.000.000,00	PR	60.000.000,00	R	0,00	EP	0,00
			CP	0,00	PC	0,00	I	0,00	EC	0,00
			CS	60.000.000,00	TP	60.000.000,00	FPV	0,00	TR	0,00
	Totale	Servizio sanitario regionale - ripiano di disavanzi sanitari	RS	162.190.658,49	PR	162.190.658,49	R	0,00	EP	0,00
	Programma 04	relativi ad esercizi progressi	CP	0,00	PC	0,00	I	0,00	EC	0,00
			CS	162.190.658,49	TP	162.190.658,49	FPV	0,00	TR	0,00
1305	Programma 05	Servizio sanitario regionale - investimenti sanitari								
	TITOLO 1	Spese correnti	RS	1.195.496,78	PR	23.047,78	R	0,00	EP	1.172.449,00
			CP	561.420,40	PC	538.401,42	I	588.719,98	EC	20.318,56
			CS	1.756.917,18	TP	561.449,20	FPV	0,00	TR	1.192.767,56
	TITOLO 2	Spese in conto capitale	RS	448.149.961,81	PR	44.485.565,51	R	-14.194,02	EP	403.650.202,28
			CP	68.823.422,47	PC	4.297.338,33	I	18.122.172,82	EC	13.824.834,49
			CS	516.973.384,28	TP	48.782.903,84	FPV	0,00	TR	417.475.036,77
	TITOLO 3	Spese per incremento attività finanziarie	RS	185.104.965,89	PR	0,00	R	-7.991.886,57	EP	177.113.080,32
			CP	0,00	PC	0,00	I	0,00	EC	0,00
			CS	185.104.965,89	TP	0,00	FPV	0,00	TR	177.113.080,32
	Totale	Servizio sanitario regionale - investimenti sanitari	RS	634.450.424,48	PR	44.508.613,29	R	-8.006.079,59	EP	581.935.731,60
	Programma 05	relativi ad esercizi progressi	CP	69.384.842,87	PC	4.835.739,75	I	18.680.892,80	EC	13.845.153,05
			CS	703.835.267,35	TP	49.344.353,04	FPV	0,00	TR	595.760.884,65

CONTO DEL BILANCIO - GESTIONE DELLE SPESE

MISSIONE, PROGRAMMA, TITOLO	DENOMINAZIONE	RESIDUI PASSIVI AL 1/1/2018 (RS)		PAGAMENTI IN C/RESIDUI (PR)		RIACCERTAMENTO RESIDUI (R)		RESIDUI PASSIVI DA ESERCIZI PRECEDENTI (EP=RS-PR+R)		
		PREVISIONI DEFINITIVE DI COMPETENZA (CP)		PAGAMENTI IN C/COMPETENZA (PC)		IMPEGNI (I)		RESIDUI PASSIVI DA ESERCIZIO DI COMPETENZA (EC=L-PC)		
		PREVISIONI DEFINITIVE DI CASSA (CS)		TOTALE PAGAMENTI (TP=PR+PC)		FONDO PLURIENNALE VINCOLATO (FPV)		TOTALE RESIDUI PASSIVI DA RIPORTARE (TR=EP+EC)		
1306	Programma 06	Servizio sanitario regionale - restituzione maggiori gettiti SSN								
	Titolo 1	Spese correnti	RS	180.635.288,14	PR	0,00	R	-41.395.249,02	EP	139.240.039,12
			CP	500.000.000,00	PC	0,00	I	0,00	ECP	500.000.000,00
			CS	680.635.288,14	TP	0,00	FPV	0,00	TR	139.240.039,12
	Totale	Servizio sanitario regionale - restituzione maggiori gettiti SSN	RS	180.635.288,14	PR	0,00	R	-41.395.249,02	EP	139.240.039,12
			CP	500.000.000,00	PC	0,00	I	0,00	ECP	500.000.000,00
			CS	680.635.288,14	TP	0,00	FPV	0,00	TR	139.240.039,12
1307	Programma 07	Ulteriori spese in materia sanitaria								
	Titolo 1	Spese correnti	RS	2.418.179,15	PR	1.563.800,69	R	-106.878,88	EP	747.489,58
			CP	40.515.999,63	PC	19.605.415,49	I	33.237.267,21	ECP	44.5827,00
			CS	36.101.273,36	TP	21.169.216,18	FPV	6.832.905,42	TR	14.379.351,30
	Titolo 2	Spese in conto capitale	RS	1.082.978,28	PR	747.978,28	R	0,00	EP	335.000,00
			CP	4.500.000,00	PC	6.797,84	I	4.500.000,00	ECP	0,00
			CS	5.582.978,28	TP	754.776,12	FPV	0,00	TR	4.828.202,16
	Titolo 3	Spese per incremento attività finanziarie	RS	0,00	PR	0,00	R	0,00	EP	0,00
			CP	0,00	PC	0,00	I	0,00	ECP	0,00
			CS	0,00	TP	0,00	FPV	0,00	TR	0,00
	Totale	Ulteriori spese in materia sanitaria	RS	3.501.157,43	PR	2.311.778,97	R	-106.878,88	EP	1.082.489,58
			CP	45.015.999,63	PC	19.612.213,33	I	37.737.267,21	ECP	44.5827,00
			CS	41.684.251,64	TP	21.923.992,30	FPV	6.832.905,42	TR	19.207.553,46

CONTO DEL BILANCIO - GESTIONE DELLE SPESE

MISSIONE, PROGRAMMA, TITOLO	DENOMINAZIONE	RESIDUI PASSIVI AL 1/1/2018 (RS)		PAGAMENTI IN C/RESIDUI (PR)		RIACCERTAMENTO RESIDUI (R)		RESIDUI PASSIVI DA ESERCIZI PRECEDENTI (EP=RS-PR+R)		
		PREVISIONI DEFINITIVE DI COMPETENZA (CP)		PAGAMENTI IN C/COMPETENZA (PC)		IMPEGNI (I)		RESIDUI PASSIVI DA ESERCIZIO DI COMPETENZA (EC=L-PC)		
		PREVISIONI DEFINITIVE DI CASSA (CS)		TOTALE PAGAMENTI (TP=PR+PC)		FONDO PLURIENNALE VINCOLATO (FPV)		TOTALE RESIDUI PASSIVI DA RIPORTARE (TR=EP+EC)		
1308	Programma 08	<i>Politica regionale unitaria per la tutela della salute (solo per le Regioni)</i>								
	Titolo 1	Spese correnti	RS	16.288,98	PR	16.288,98	R	0,00	EP	0,00
			CP	270.244,32	PC	229.516,35	I	229.517,78	ECP	40.726,54
			CS	286.533,30	TP	245.805,33	FPV	0,00	TR	1,43
	Titolo 2	Spese in conto capitale	RS	9.885.216,42	PR	4.114.189,25	R	0,00	EP	5.771.027,17
			CP	123.760,00	PC	123.760,00	I	123.760,00	ECP	0,00
			CS	10.008.976,42	TP	4.237.949,25	FPV	0,00	TR	5.771.027,17
	Titolo 3	Spese per incremento attività finanziarie	RS	0,00	PR	0,00	R	0,00	EP	0,00
			CP	0,00	PC	0,00	I	0,00	ECP	0,00
			CS	0,00	TP	0,00	FPV	0,00	TR	0,00
	Totale	Politica regionale unitaria per la tutela della salute (solo per le Regioni)	RS	9.901.505,40	PR	4.130.478,23	R	0,00	EP	5.771.027,17
			CP	394.004,32	PC	353.276,35	I	353.277,78	ECP	40.726,54
			CS	10.295.509,72	TP	4.483.754,58	FPV	0,00	TR	5.771.028,60
	TOTALE MISSIONE 13	Tutela della salute	RS	2.568.549,675,13	PR	1.376.021.725,76	R	-54.328.592,62	EP	1.138.199.396,75
			CP	7.997.040.200,05	PC	6.561.476.545,46	I	7.437.577.778,74	ECP	552.629.514,89
			CS	10.558.756.969,76	TP	7.937.498.271,22	FPV	6.832.905,42	TR	2.014.300.591,03

CONTO DEL BILANCIO - GESTIONE DELLE SPESE

MISSIONE, PROGRAMMA, TITOLO	DENOMINAZIONE	RESIDUI PASSIVI AL 1/1/2018 (RS)		PAGAMENTI IN C/RESIDUI (PR)		RIACCERTAMENTO RESIDUI (R)		RESIDUI PASSIVI DA ESERCIZI PRECEDENTI (EP=RS-PR+R)		
		PREVISIONI DEFINITIVE DI COMPETENZA (CP)		PAGAMENTI IN C/COMPETENZA (PC)		IMPEGNI (I)		RESIDUI PASSIVI DA ESERCIZIO DI COMPETENZA (EC=L-PC)		
		PREVISIONI DEFINITIVE DI CASSA (CS)		TOTALE PAGAMENTI (TP=PR+PC)		FONDO PLURIENNALE VINCOLATO (FPV)		TOTALE RESIDUI PASSIVI DA RIPORTARE (TR=EP+EC)		
MISSIONE 14 Sviluppo economico e competitività										
1401 Programma 01 Industria, PMI e Artigianato										
	Titolo 1	Spese correnti	RS	2.781.503,65	PR	2.552.386,80	R	-16.119,45	EP	212.987,40
			CP	12.709.035,56	PC	2.522.358,82	I	4.838.484,15	ECP	7.426.050,85
			CS	15.046.038,65	TP	5.074.745,62	FPV	444.500,56	TR	2.529.122,73
	Titolo 2	Spese in conto capitale	RS	26.272.083,96	PR	10.370.805,21	R	-31.191,87	EP	15.870.086,88
			CP	69.519.500,70	PC	10.723.945,76	I	10.749.097,88	ECP	50.215.498,52
			CS	87.236.680,36	TP	21.094.750,97	FPV	8.554.904,30	TR	15.895.239,00
	Titolo 3	Spese per incremento attività finanziarie	RS	0,00	PR	0,00	R	0,00	EP	0,00
			CP	0,00	PC	0,00	I	0,00	ECP	0,00
			CS	0,00	TP	0,00	FPV	0,00	TR	0,00
Totale	Programma 01	Industria, PMI e Artigianato	RS	29.053.587,61	PR	12.923.192,01	R	-47.311,32	EP	16.083.084,28
			CP	82.226.536,26	PC	13.246.304,58	I	15.587.582,03	ECP	57.641.549,37
			CS	102.282.719,01	TP	26.169.496,59	FPV	8.999.404,86	TR	18.424.361,73

CONTO DEL BILANCIO - GESTIONE DELLE SPESE

MISSIONE, PROGRAMMA, TITOLO	DENOMINAZIONE	RESIDUI PASSIVI AL 1/1/2018 (RS)		PAGAMENTI IN C/RESIDUI (PR)		RIACCERTAMENTO RESIDUI (R)		ECONOMIE DI COMPETENZA (ECP=CP-I-FPV)		RESIDUI PASSIVI DA ESERCIZI PRECEDENTI (EP=RS-PR+R)	
		PREVISIONI DEFINITIVE DI COMPETENZA (CP)		PAGAMENTI IN COMPETENZA (PC)		IMPEGNI (I)				RESIDUI PASSIVI DA ESERCIZIO DI COMPETENZA (EC=L-PC)	
		PREVISIONI DEFINITIVE DI CASSA (CS)		TOTALE PAGAMENTI (TP=PR+PC)		FONDO PLURIENNALE VINCOLATO (FPV)				TOTALE RESIDUI PASSIVI DA RIPORTARE (TR=EP+EC)	
1402 Programma 02 Commercio - reti distributive - tutela dei consumatori											
Titolo 1	Spese correnti	RS	534.569,21	PR	334.569,21	R	-200.000,00			EP	0,00
		CP	1.542.532,56	PC	22.800,00	I	148.607,20	ECP	1.213.925,36	EC	125.807,20
		CS	1.897.101,77	TP	357.369,21	FPV	180.000,00			TR	125.807,20
Titolo 2	Spese in conto capitale	RS	0,00	PR	0,00	R	0,00			EP	0,00
		CP	511.917,69	PC	0,00	I	0,00	ECP	11.917,69	EC	0,00
		CS	11.917,69	TP	0,00	FPV	500.000,00			TR	0,00
Titolo 3	Spese per incremento attività finanziarie	RS	0,00	PR	0,00	R	0,00			EP	0,00
		CP	0,00	PC	0,00	I	0,00	ECP	0,00	EC	0,00
		CS	0,00	TP	0,00	FPV	0,00			TR	0,00
Totale Programma 02 Commercio - reti distributive - tutela dei consumatori											
		RS	534.569,21	PR	334.569,21	R	-200.000,00			EP	0,00
		CP	2.054.450,25	PC	22.800,00	I	148.607,20	ECP	1.225.843,05	EC	125.807,20
		CS	1.909.019,46	TP	357.369,21	FPV	680.000,00			TR	125.807,20

CONTO DEL BILANCIO - GESTIONE DELLE SPESE

MISSIONE, PROGRAMMA, TITOLO	DENOMINAZIONE	RESIDUI PASSIVI AL 1/1/2018 (RS)		PAGAMENTI IN C/RESIDUI (PR)		RIACCERTAMENTO RESIDUI (R)		ECONOMIE DI COMPETENZA (ECP=CP-I-FPV)		RESIDUI PASSIVI DA ESERCIZI PRECEDENTI (EP=RS-PR+R)	
		PREVISIONI DEFINITIVE DI COMPETENZA (CP)		PAGAMENTI IN COMPETENZA (PC)		IMPEGNI (I)				RESIDUI PASSIVI DA ESERCIZIO DI COMPETENZA (EC=L-PC)	
		PREVISIONI DEFINITIVE DI CASSA (CS)		TOTALE PAGAMENTI (TP=PR+PC)		FONDO PLURIENNALE VINCOLATO (FPV)				TOTALE RESIDUI PASSIVI DA RIPORTARE (TR=EP+EC)	
1403 Programma 03 Ricerca e Innovazione											
Titolo 1 Spese correnti											
		RS	9.857.125,65	PR	5.685.166,83	R	-85.030,43			EP	4.106.928,39
		CP	7.739.070,89	PC	2.746.445,50	I	6.588.512,66	ECP	592.239,57	EC	3.842.087,16
		CS	17.037.877,88	TP	8.431.612,33	FPV	588.318,66			TR	7.948.985,55
Titolo 2 Spese in conto capitale											
		RS	14.904.875,09	PR	9.981.295,21	R	0,00			EP	4.923.579,88
		CP	37.088.496,63	PC	16.011.809,48	I	17.132.191,89	ECP	1.041.304,51	EC	1.120.382,41
		CS	33.076.371,49	TP	25.993.104,69	FPV	18.915.000,23			TR	6.043.962,29
Titolo 3 Spese per incremento attività finanziarie											
		RS	0,00	PR	0,00	R	0,00			EP	0,00
		CP	0,00	PC	0,00	I	0,00	ECP	0,00	EC	0,00
		CS	0,00	TP	0,00	FPV	0,00			TR	0,00
Totale Programma 03 Ricerca e Innovazione											
		RS	24.762.000,74	PR	15.666.462,04	R	-85.030,43			EP	9.030.508,27
		CP	44.827.567,52	PC	18.758.254,98	I	23.720.704,55	ECP	1.633.544,08	EC	4.962.449,57
		CS	50.116.249,37	TP	34.424.717,02	FPV	19.473.318,89			TR	13.992.957,84

CONTO DEL BILANCIO - GESTIONE DELLE SPESE

MISSIONE, PROGRAMMA, TITOLO	DENOMINAZIONE	RESIDUI PASSIVI AL 1/1/2018 (RS)		PAGAMENTI IN C/RESIDUI (PR)		RIACCERTAMENTO RESIDUI (R)		ECONOMIE DI COMPETENZA (ECP=CP-I-FPV)		RESIDUI PASSIVI DA ESERCIZI PRECEDENTI (EP=RS-PR+R)	
		PREVISIONI DEFINITIVE DI COMPETENZA (CP)		PAGAMENTI IN COMPETENZA (PC)		IMPEGNI (I)				RESIDUI PASSIVI DA ESERCIZIO DI COMPETENZA (EC=L-PC)	
		PREVISIONI DEFINITIVE DI CASSA (CS)		TOTALE PAGAMENTI (TP=PR+PC)		FONDO PLURIENNALE VINCOLATO (FPV)				TOTALE RESIDUI PASSIVI DA RIPORTARE (TR=EP+EC)	
1404 Programma 04 Reti e altri servizi di pubblica utilità											
Titolo 1	Spese correnti	RS	0,00	PR	0,00	R	0,00			EP	0,00
		CP	300.000,00	PC	62.000,00	I	137.000,00	ECP	44.650,00	EC	75.000,00
		CS	181.650,00	TP	62.000,00	FPV	118.350,00			TR	75.000,00
Titolo 2	Spese in conto capitale	RS	0,00	PR	0,00	R	0,00			EP	0,00
		CP	500.000,00	PC	0,00	I	131.501,00	ECP	161.526,20	EC	131.501,00
		CS	293.027,20	TP	0,00	FPV	206.972,80			TR	131.501,00
Titolo 3	Spese per incremento attività finanziarie	RS	0,00	PR	0,00	R	0,00			EP	0,00
		CP	0,00	PC	0,00	I	0,00	ECP	0,00	EC	0,00
		CS	0,00	TP	0,00	FPV	0,00			TR	0,00
Totale	Reti e altri servizi di pubblica utilità	RS	0,00	PR	0,00	R	0,00			EP	0,00
		CP	800.000,00	PC	62.000,00	I	268.501,00	ECP	206.176,20	EC	206.501,00
		CS	474.677,20	TP	62.000,00	FPV	325.322,80			TR	206.501,00

CONTO DEL BILANCIO - GESTIONE DELLE SPESE

MISSIONE, PROGRAMMA, TITOLO	DENOMINAZIONE	RESIDUI PASSIVI AL 1/1/2018 (RS)		PAGAMENTI IN C/RESIDUI (PR)		RIACCERTAMENTO RESIDUI (R)		ECONOMIE DI COMPETENZA (ECP=CP-I-FPV)		RESIDUI PASSIVI DA ESERCIZI PRECEDENTI (EP=RS-PR+R)	
		PREVISIONI DEFINITIVE DI COMPETENZA (CP)		PAGAMENTI IN C/COMPETENZA (PC)		IMPEGNI (I)				RESIDUI PASSIVI DA ESERCIZIO DI COMPETENZA (EC=L-PC)	
		PREVISIONI DEFINITIVE DI CASSA (CS)		TOTALE PAGAMENTI (TP=PR+PC)		FONDO PLURIENNALE VINCOLATO (FPV)				TOTALE RESIDUI PASSIVI DA RIPORTARE (TR=EP+EC)	
1405 Programma 05 <i>Politica regionale unitaria per lo sviluppo economico e la competitività (solo per le Regioni)</i>											
Titolo 1 Spese correnti											
		RS	4.074.876,11	PR	4.047.408,73	R	-6.954,98			EP	20.512,40
		CP	11.450.196,86	PC	1.858.031,72	I	7.003.023,03	ECP	4.342.993,04	EC	5.144.991,31
		CS	15.420.892,18	TP	5.905.440,45	FPV	104.180,79			TR	5.165.503,71
Titolo 2 Spese in conto capitale											
		RS	35.875.352,92	PR	19.267.305,93	R	-1.037.010,29			EP	15.571.036,70
		CP	184.739.453,34	PC	112.471.333,06	I	113.195.645,81	ECP	57.871.890,51	EC	724.312,75
		CS	206.942.889,24	TP	131.738.638,99	FPV	13.671.917,02			TR	16.295.349,45
Titolo 3 Spese per incremento attività finanziarie											
		RS	0,00	PR	0,00	R	0,00			EP	0,00
		CP	0,00	PC	0,00	I	0,00	ECP	0,00	EC	0,00
		CS	0,00	TP	0,00	FPV	0,00			TR	0,00
Totale Programma 05 <i>Politica regionale unitaria per lo sviluppo economico e la competitività (solo per le Regioni)</i>											
		RS	39.950.229,03	PR	23.314.714,66	R	-1.043.965,27			EP	15.591.549,10
		CP	196.189.650,20	PC	114.329.364,78	I	120.198.666,84	ECP	62.214.883,55	EC	5.865.304,06
		CS	222.363.781,42	TP	137.644.079,44	FPV	13.776.097,81			TR	21.460.853,16
TOTALE MISSIONE 14 <i>Sviluppo economico e competitività</i>											
		RS	94.300.386,59	PR	52.238.337,92	R	-1.356.307,02			EP	40.705.141,65
		CP	326.100.204,23	PC	146.418.724,34	I	159.924.063,62	ECP	122.921.996,25	EC	13.505.339,28
		CS	377.146.446,46	TP	198.657.662,26	FPV	43.254.144,36			TR	54.210.480,93

CONTO DEL BILANCIO - GESTIONE DELLE SPESE

MISSIONE, PROGRAMMA, TITOLO	DENOMINAZIONE	RESIDUI PASSIVI AL 1/1/2018 (RS)		PAGAMENTI IN C/RESIDUI (PR)		RIACCERTAMENTO RESIDUI (R)		RESIDUI PASSIVI DA ESERCIZI PRECEDENTI (EP=RS-PR+R)		
		PREVISIONI DEFINITIVE DI COMPETENZA (CP)		PAGAMENTI IN C/COMPETENZA (PC)		IMPEGNI (I)		RESIDUI PASSIVI DA ESERCIZIO DI COMPETENZA (EC=L-PC)		
		PREVISIONI DEFINITIVE DI CASSA (CS)		TOTALE PAGAMENTI (TP=PR+PC)		FONDO PLURIENNALE VINCOLATO (FPV)		TOTALE RESIDUI PASSIVI DA RIPORTARE (TR=EP+EC)		
MISSIONE 15 Politiche per il lavoro e la formazione professionale										
1501 Programma 01 Servizi per lo sviluppo del mercato del lavoro										
	Titolo 1	Spese correnti	RS	5.444.619,63	PR	5.444.619,63	R	0,00	EP	0,00
			CP	44.162.185,07	PC	20.070.558,72	I	20.550.711,91	ECP	21.100.266,38
			CS	47.095.597,92	TP	25.515.178,35	FPV	2.511.206,78	TR	480.153,19
	Titolo 2	Spese in conto capitale	RS	41.046,11	PR	41.046,11	R	0,00	EP	0,00
			CP	924.574,82	PC	334.333,21	I	754.574,82	ECP	0,00
			CS	796.620,93	TP	375.379,32	FPV	170.000,00	TR	420.241,61
	Titolo 3	Spese per incremento attività finanziarie	RS	0,00	PR	0,00	R	0,00	EP	0,00
			CP	250.000,00	PC	250.000,00	I	250.000,00	ECP	0,00
			CS	250.000,00	TP	250.000,00	FPV	0,00	TR	0,00
Totale	Programma 01	Servizi per lo sviluppo del mercato del lavoro	RS	5.485.665,74	PR	5.485.665,74	R	0,00	EP	0,00
			CP	45.336.759,89	PC	20.654.891,93	I	21.555.286,73	ECP	21.100.266,38
			CS	48.141.218,85	TP	26.140.557,67	FPV	2.681.206,78	TR	900.394,80

CONTO DEL BILANCIO - GESTIONE DELLE SPESE

MISSIONE, PROGRAMMA, TITOLO	DENOMINAZIONE	RESIDUI PASSIVI AL 1/1/2018 (RS)		PAGAMENTI IN C/RESIDUI (PR)		RIACCERTAMENTO RESIDUI (R)		RESIDUI PASSIVI DA ESERCIZI PRECEDENTI (EP=RS-PR+R)	
		PREVISIONI DEFINITIVE DI COMPETENZA (CP)		PAGAMENTI IN C/COMPETENZA (PC)		IMPEGNI (I)		RESIDUI PASSIVI DA ESERCIZIO DI COMPETENZA (EC=LPC)	
		PREVISIONI DEFINITIVE DI CASSA (CS)		TOTALE PAGAMENTI (TP=PR+PC)		FONDO PLURIENNALE VINCOLATO (FPV)		TOTALE RESIDUI PASSIVI DA RIPORTARE (TR=EP+EC)	
1502 Programma 02 Formazione professionale									
Titolo 1	Spese correnti	RS	14.021.046,33	PR	5.197.755,53	R	-2.389.387,69	EP	6.453.903,11
		CP	56.723.003,36	PC	11.355.876,70	I	22.970.035,25	EC	11.614.156,55
		CS	54.146.079,49	TP	16.553.632,23	FPV	16.597.970,20	TR	18.066.061,66
Titolo 2	Spese in conto capitale	RS	0,00	PR	0,00	R	0,00	EP	0,00
		CP	29.500,00	PC	0,00	I	0,00	EC	0,00
		CS	0,00	TP	0,00	FPV	29.500,00	TR	0,00
Titolo 3	Spese per incremento attività finanziarie	RS	0,00	PR	0,00	R	0,00	EP	0,00
		CP	0,00	PC	0,00	I	0,00	EC	0,00
		CS	0,00	TP	0,00	FPV	0,00	TR	0,00
Totale	Formazione professionale	RS	14.021.046,33	PR	5.197.755,53	R	-2.389.387,69	EP	6.453.903,11
		CP	56.752.503,36	PC	11.355.876,70	I	22.970.035,25	EC	11.614.156,55
		CS	54.146.079,49	TP	16.553.632,23	FPV	16.627.470,20	TR	18.066.061,66

CONTO DEL BILANCIO - GESTIONE DELLE SPESE

MISSIONE, PROGRAMMA, TITOLO	DENOMINAZIONE	RESIDUI PASSIVI AL 1/1/2018 (RS)		PAGAMENTI IN C/RESIDUI (PR)		RIACCERTAMENTO RESIDUI (R)		RESIDUI PASSIVI DA ESERCIZI PRECEDENTI (EP=RS-PR+R)	
		PREVISIONI DEFINITIVE DI COMPETENZA (CP)		PAGAMENTI IN C/COMPETENZA (PC)		IMPEGNI (I)		RESIDUI PASSIVI DA ESERCIZIO DI COMPETENZA (EC=L-PC)	
		PREVISIONI DEFINITIVE DI CASSA (CS)		TOTALE PAGAMENTI (TP=PR+PC)		FONDO PLURIENNALE VINCOLATO (FPV)		TOTALE RESIDUI PASSIVI DA RIPORTARE (TR=EP+EC)	
1503 Programma 03 Sostegno all'occupazione									
Titolo 1	Spese correnti	RS	121.884,43	PR	121.884,36	R	-0,07	EP	0,00
		CP	19.058.383,37	PC	7.012.329,81	I	8.409.058,92	ECP	10.397.952,93
		CS	18.928.896,28	TP	7.134.214,17	FPV	251.371,52	TR	1.396.729,11
Titolo 2	Spese in conto capitale	RS	0,00	PR	0,00	R	0,00	EP	0,00
		CP	71.050,00	PC	3.292,64	I	3.292,64	ECP	67.757,36
		CS	71.050,00	TP	3.292,64	FPV	0,00	TR	0,00
Titolo 3	Spese per incremento attività finanziarie	RS	0,00	PR	0,00	R	0,00	EP	0,00
		CP	0,00	PC	0,00	I	0,00	ECP	0,00
		CS	0,00	TP	0,00	FPV	0,00	TR	0,00
Totale	Sostegno all'occupazione	RS	121.884,43	PR	121.884,36	R	-0,07	EP	0,00
		CP	19.129.433,37	PC	7.015.622,45	I	8.412.351,56	ECP	10.465.710,29
		CS	18.999.946,28	TP	7.137.506,81	FPV	251.371,52	TR	1.396.729,11

CONTO DEL BILANCIO - GESTIONE DELLE SPESE

MISSIONE, PROGRAMMA, TITOLO	DENOMINAZIONE	RESIDUI PASSIVI AL 1/1/2018 (RS)		PAGAMENTI IN C/RESIDUI (PR)		RIACCERTAMENTO RESIDUI (R)		RESIDUI PASSIVI DA ESERCIZI PRECEDENTI (EP=RS-PR+R)	
		PREVISIONI DEFINITIVE DI COMPETENZA (CP)		PAGAMENTI IN C/COMPETENZA (PC)		IMPEGNI (I)		RESIDUI PASSIVI DA ESERCIZIO DI COMPETENZA (EC=L-PC)	
		PREVISIONI DEFINITIVE DI CASSA (CS)		TOTALE PAGAMENTI (TP=PR+PC)		FONDO PLURIENNALE VINCOLATO (FPV)		TOTALE RESIDUI PASSIVI DA RIPORTARE (TR=EP+EC)	
1504 Programma 04 <i>Politica regionale unitaria per il lavoro e la formazione professionale (solo per le Regioni)</i>									
Titolo 1	Spese correnti	RS	31.362.176,08	PR	14.327.781,98	R	-2.279.432,32	EP	14.754.961,78
		CP	124.494.718,82	PC	53.774.624,24	I	80.453.654,94	EC	26.679.030,70
		CS	153.833.995,15	TP	68.102.406,22	FPV	2.022.899,75	TR	41.433.992,48
Titolo 2	Spese in conto capitale	RS	793.772,98	PR	793.552,83	R	-220,15	EP	0,00
		CP	1.362.176,28	PC	633.339,17	I	1.354.729,02	EC	721.389,85
		CS	2.148.946,56	TP	1.426.892,00	FPV	7.002,70	TR	721.389,85
Titolo 3	Spese per incremento attività finanziarie	RS	0,00	PR	0,00	R	0,00	EP	0,00
		CP	0,00	PC	0,00	I	0,00	EC	0,00
		CS	0,00	TP	0,00	FPV	0,00	TR	0,00
Totale Programma 04 <i>Politica regionale unitaria per il lavoro e la formazione professionale (solo per le Regioni)</i>									
		RS	32.155.949,06	PR	15.121.334,81	R	-2.279.652,47	EP	14.754.961,78
		CP	125.856.895,10	PC	54.407.963,41	I	81.808.383,96	EC	27.400.420,55
		CS	155.982.941,71	TP	69.529.298,22	FPV	2.029.902,45	TR	42.155.382,33
TOTALE MISSIONE 15 <i>Politiche per il lavoro e la formazione professionale</i>									
		RS	51.784.545,56	PR	25.926.640,44	R	-4.649.040,23	EP	21.208.864,89
		CP	247.075.591,72	PC	93.434.354,49	I	134.746.057,50	EC	41.311.703,01
		CS	277.270.186,33	TP	119.360.994,93	FPV	21.589.950,95	TR	62.520.567,90

CONTO DEL BILANCIO - GESTIONE DELLE SPESE

MISSIONE, PROGRAMMA, TITOLO	DENOMINAZIONE	RESIDUI PASSIVI AL 1/1/2018 (RS)		PAGAMENTI IN C/RESIDUI (PR)		RIACCERTAMENTO RESIDUI (R)		ECONOMIE DI COMPETENZA (ECP=CP-I-FPV)		RESIDUI PASSIVI DA ESERCIZI PRECEDENTI (EP=RS-PR+R)	
		PREVISIONI DEFINITIVE DI COMPETENZA (CP)		PAGAMENTI IN COMPETENZA (PC)		IMPEGNI (I)				RESIDUI PASSIVI DA ESERCIZIO DI COMPETENZA (EC=L-PC)	
		PREVISIONI DEFINITIVE DI CASSA (CS)		TOTALE PAGAMENTI (TP=PR+PC)		FONDO PLURIENNALE VINCOLATO (FPV)				TOTALE RESIDUI PASSIVI DA RIPORTARE (TR=EP+EC)	
MISSIONE 16 Agricoltura, politiche agroalimentari e pesca											
1601 Programma 01 Sviluppo del settore agricolo e del sistema agroalimentare											
	Titolo 1	Spese correnti	RS	5.634.158,61	PR	3.095.180,43	R	-238.549,74		EP	2.300.428,44
			CP	26.794.787,47	PC	13.932.701,75	I	19.329.816,95	ECP	EC	5.397.115,20
			CS	30.910.908,07	TP	17.027.882,18	FPV	1.518.038,01		TR	7.697.543,64
	Titolo 2	Spese in conto capitale	RS	16.122.028,66	PR	6.487.131,20	R	-857.028,30		EP	8.777.869,16
			CP	18.603.334,61	PC	7.753.634,90	I	10.037.102,28	ECP	EC	2.283.467,38
			CS	34.483.782,78	TP	14.240.766,10	FPV	241.580,49		TR	11.061.336,54
	Titolo 3	Spese per incremento attività finanziarie	RS	0,00	PR	0,00	R	0,00		EP	0,00
			CP	0,00	PC	0,00	I	0,00	ECP	EC	0,00
			CS	0,00	TP	0,00	FPV	0,00		TR	0,00
Totale	Programma 01	Sviluppo del settore agricolo e del sistema agroalimentare	RS	21.756.187,27	PR	9.582.311,63	R	-1.095.578,04		EP	11.076.297,60
			CP	45.398.122,08	PC	21.686.336,65	I	29.366.919,23	ECP	EC	7.680.582,58
			CS	65.394.690,85	TP	31.268.648,28	FPV	1.759.618,50		TR	18.758.890,18

CONTO DEL BILANCIO - GESTIONE DELLE SPESE

MISSIONE, PROGRAMMA, TITOLO	DENOMINAZIONE	RESIDUI PASSIVI AL 1/1/2018 (RS)		PAGAMENTI IN C/RESIDUI (PR)		RIACCERTAMENTO RESIDUI (R)		RESIDUI PASSIVI DA ESERCIZI PRECEDENTI (EP=RS-PR+R)	
		PREVISIONI DEFINITIVE DI COMPETENZA (CP)		PAGAMENTI IN C/COMPETENZA (PC)		IMPEGNI (I)		RESIDUI PASSIVI DA ESERCIZIO DI COMPETENZA (EC=LPC)	
		PREVISIONI DEFINITIVE DI CASSA (CS)		TOTALE PAGAMENTI (TP=PR+PC)		FONDO PLURIENNALE VINCOLATO (FPV)		TOTALE RESIDUI PASSIVI DA RIPORTARE (TR=EP+EC)	
1602 Programma 02 Caccia e pesca									
Titolo 1	Spese correnti	RS	236.633,80	PR	236.633,80	R	0,00	EP	0,00
		CP	2.442.628,03	PC	1.812.378,88	I	2.200.029,23	ECP	213.047,98
		CS	2.648.711,01	TP	2.049.012,68	FPV	29.550,82	TR	387.650,35
Titolo 2	Spese in conto capitale	RS	912.160,14	PR	0,00	R	-13.354,19	EP	898.805,95
		CP	43.903,93	PC	0,00	I	0,00	ECP	43.903,93
		CS	956.064,07	TP	0,00	FPV	0,00	TR	898.805,95
Titolo 3	Spese per incremento attività finanziarie	RS	0,00	PR	0,00	R	0,00	EP	0,00
		CP	136.000,00	PC	136.000,00	I	136.000,00	ECP	0,00
		CS	136.000,00	TP	136.000,00	FPV	0,00	TR	0,00
Totale	Caccia e pesca	RS	1.148.793,94	PR	236.633,80	R	-13.354,19	EP	898.805,95
		CP	2.622.531,96	PC	1.948.378,88	I	2.336.029,23	ECP	256.951,91
		CS	3.741.775,08	TP	2.185.012,68	FPV	29.550,82	TR	1.286.466,30

CONTO DEL BILANCIO - GESTIONE DELLE SPESE

MISSIONE, PROGRAMMA, TITOLO	DENOMINAZIONE	RESIDUI PASSIVI AL 1/1/2018 (RS)		PAGAMENTI IN C/RESIDUI (PR)		RIACCERTAMENTO RESIDUI (R)		RESIDUI PASSIVI DA ESERCIZI PRECEDENTI (EP=RS-PR+R)	
		PREVISIONI DEFINITIVE DI COMPETENZA (CP)		PAGAMENTI IN C/COMPETENZA (PC)		IMPEGNI (I)		RESIDUI PASSIVI DA ESERCIZIO DI COMPETENZA (EC=L-PC)	
		PREVISIONI DEFINITIVE DI CASSA (CS)		TOTALE PAGAMENTI (TP=PR+PC)		FONDO PLURIENNALE VINCOLATO (FPV)		TOTALE RESIDUI PASSIVI DA RIPORTARE (TR=EP+EC)	
1603 Programma 03 <i>Politica regionale unitaria per l'agricoltura, la caccia e la pesca (solo per le Regioni)</i>									
Titolo 1 Spese correnti									
		RS	1.404.717,73	PR	1.180.304,38	R	-215.560,33	EP	8.853,02
		CP	26.191.985,81	PC	14.680.177,63	I	15.788.491,88	EC	1.108.314,25
		CS	27.596.258,79	TP	15.860.482,01	FPV	1.444,75	TR	1.117.167,27
Titolo 2 Spese in conto capitale									
		RS	949.548,12	PR	949.548,12	R	0,00	EP	0,00
		CP	73.217.443,43	PC	18.715.996,55	I	18.838.470,55	EC	122.474,00
		CS	74.166.991,55	TP	19.665.544,67	FPV	0,00	TR	122.474,00
Titolo 3 Spese per incremento attività finanziarie									
		RS	0,00	PR	0,00	R	0,00	EP	0,00
		CP	0,00	PC	0,00	I	0,00	EC	0,00
		CS	0,00	TP	0,00	FPV	0,00	TR	0,00
Totale <i>Politica regionale unitaria per l'agricoltura, la caccia e la pesca (solo per le Regioni)</i>									
		RS	2.354.265,85	PR	2.129.852,50	R	-215.560,33	EP	8.853,02
		CP	99.409.429,24	PC	33.396.174,18	I	34.626.962,43	EC	1.230.788,25
		CS	101.762.250,34	TP	35.526.026,68	FPV	1.444,75	TR	1.239.641,27
TOTALE MISSIONE 16 <i>Agricoltura, politiche agroalimentari e pesca</i>									
		RS	25.259.247,06	PR	11.948.797,93	R	-1.324.492,56	EP	11.985.996,57
		CP	147.430.083,28	PC	57.030.889,71	I	66.329.910,89	EC	9.299.021,18
		CS	170.898.716,27	TP	68.979.687,64	FPV	1.790.614,07	TR	21.284.977,75

CONTO DEL BILANCIO - GESTIONE DELLE SPESE

MISSIONE, PROGRAMMA, TITOLO	DENOMINAZIONE	RESIDUI PASSIVI AL 1/1/2018 (RS)		PAGAMENTI IN C/RESIDUI (PR)		RIACCERTAMENTO RESIDUI (R)		RESIDUI PASSIVI DA ESERCIZI PRECEDENTI (EP=RS-PR+R)		
		PREVISIONI DEFINITIVE DI COMPETENZA (CP)		PAGAMENTI IN C/COMPETENZA (PC)		IMPEGNI (I)		RESIDUI PASSIVI DA ESERCIZIO DI COMPETENZA (EC=L-PC)		
		PREVISIONI DEFINITIVE DI CASSA (CS)		TOTALE PAGAMENTI (TP=PR+PC)		FONDO PLURIENNALE VINCOLATO (FPV)		TOTALE RESIDUI PASSIVI DA RIPORTARE (TR=EP+EC)		
MISSIONE 17 Energia e diversificazione delle fonti energetiche										
1701 Programma 01 Fonti energetiche										
	Titolo 1	Spese correnti	RS	1.548.667,64	PR	1.464.667,63	R	-0,01	EP	84.000,00
			CP	15.032.957,52	PC	7.889.270,72	I	8.815.663,20	ECP	6.057.213,14
			CS	16.421.543,98	TP	9.353.938,35	FPV	160.081,18	TR	1.010.392,48
	Titolo 2	Spese in conto capitale	RS	7.000.013,83	PR	397.889,55	R	-136,52	EP	6.601.987,76
			CP	8.271.276,38	PC	978.790,61	I	1.725.500,26	ECP	5.896.923,72
			CS	14.622.437,81	TP	1.376.680,16	FPV	648.852,40	TR	7.348.697,41
	Titolo 3	Spese per incremento attività finanziarie	RS	484.000,00	PR	484.000,00	R	0,00	EP	0,00
			CP	96.000,00	PC	0,00	I	0,00	ECP	96.000,00
			CS	580.000,00	TP	484.000,00	FPV	0,00	TR	0,00
Totale	Programma 01	Fonti energetiche	RS	9.032.681,47	PR	2.346.557,18	R	-136,53	EP	6.685.987,76
			CP	23.400.233,90	PC	8.868.061,33	I	10.541.163,46	ECP	12.050.136,86
			CS	31.623.981,79	TP	11.214.818,51	FPV	808.933,58	TR	8.359.089,89

CONTO DEL BILANCIO - GESTIONE DELLE SPESE

MISSIONE, PROGRAMMA, TITOLO	DENOMINAZIONE	RESIDUI PASSIVI AL 1/1/2018 (RS)		PAGAMENTI IN C/RESIDUI (PR)		RIACCERTAMENTO RESIDUI (R)		ECONOMIE DI COMPETENZA (ECP=CP-I-FPV)		RESIDUI PASSIVI DA ESERCIZI PRECEDENTI (EP=RS-PR+R)	
		PREVISIONI DEFINITIVE DI COMPETENZA (CP)		PAGAMENTI IN C/COMPETENZA (PC)		IMPEGNI (I)				RESIDUI PASSIVI DA ESERCIZIO DI COMPETENZA (EC=I-PC)	
		PREVISIONI DEFINITIVE DI CASSA (CS)		TOTALE PAGAMENTI (TP=PR+PC)		FONDO PLURIENNALE VINCOLATO (FPV)				TOTALE RESIDUI PASSIVI DA RIPORTARE (TR=EP+EC)	
1702 Programma 02 <i>Politica regionale unitaria per l'energia e la diversificazione delle fonti energetiche (solo per le Regioni)</i>											
Titolo 1	Spese correnti	RS	0,00	PR	0,00	R	0,00			EP	0,00
		CP	5.747,27	PC	0,00	I	0,00	ECP	5.747,27	EC	0,00
		CS	5.747,27	TP	0,00	FPV	0,00			TR	0,00
Titolo 2	Spese in conto capitale	RS	1.500.976,98	PR	1.447.183,96	R	-53.793,02			EP	0,00
		CP	25.812.450,86	PC	2.494.414,31	I	2.494.414,31	ECP	22.350.694,09	EC	0,00
		CS	26.346.085,38	TP	3.941.598,27	FPV	967.342,46			TR	0,00
Titolo 3	Spese per incremento attività finanziaria	RS	0,00	PR	0,00	R	0,00			EP	0,00
		CP	0,00	PC	0,00	I	0,00	ECP	0,00	EC	0,00
		CS	0,00	TP	0,00	FPV	0,00			TR	0,00
Totale Programma 02 <i>Politica regionale unitaria per l'energia e la diversificazione delle fonti energetiche (solo per le Regioni)</i>		RS	1.500.976,98	PR	1.447.183,96	R	-53.793,02			EP	0,00
		CP	25.818.198,13	PC	2.494.414,31	I	2.494.414,31	ECP	22.356.441,36	EC	0,00
		CS	26.351.832,65	TP	3.941.598,27	FPV	967.342,46			TR	0,00
TOTALE MISSIONE 17 <i>Energia e diversificazione delle fonti energetiche</i>		RS	10.533.658,45	PR	3.793.741,14	R	-53.929,55			EP	6.685.987,76
		CP	49.218.432,03	PC	11.362.475,64	I	13.035.577,77	ECP	34.406.578,22	EC	1.673.102,13
		CS	57.976.814,44	TP	15.156.216,78	FPV	1.776.276,04			TR	8.359.089,89

CONTO DEL BILANCIO - GESTIONE DELLE SPESE

MISSIONE, PROGRAMMA, TITOLO	RESIDUI PASSIVI AL 1/1/2018 (RS)				PAGAMENTI IN C/RESIDUI (PR)	RIACCERTAMENTO RESIDUI (R)	ECONOMIE DI COMPETENZA (ECP=CP-I-FPV)	RESIDUI PASSIVI DA ESERCIZI PRECEDENTI (EP=RS-PR+R)			
	PREVISIONI DEFINITIVE DI COMPETENZA (CP)								IMPEGNI (I)	FONDO PLURIENNALE VINCOLATO (FPV)	RESIDUI PASSIVI DA ESERCIZIO DI COMPETENZA (EC=I-PC)
	PREVISIONI DEFINITIVE DI CASSA (CS)										
MISSIONE 18 Relazioni con le altre autonomie territoriali e locali											
1801 Programma 01 Relazioni finanziarie con le altre autonomie territoriali											
Titolo 1 Spese correnti											
	RS	11.354.461,22	PR	11.341.702,22	R	-12.759,00	EP	0,00			
	CP	37.971.982,90	PC	36.806.729,98	I	37.266.507,90	ECP	459.777,92			
	CS	48.666.444,12	TP	48.148.432,20	FPV	660.000,00	TR	459.777,92			
Titolo 2 Spese in conto capitale											
	RS	29.700,00	PR	20.956,46	R	-8.743,54	EP	0,00			
	CP	300.000,00	PC	0,00	I	0,00	ECP	300.000,00			
	CS	329.700,00	TP	20.956,46	FPV	0,00	TR	0,00			
Titolo 3 Spese per incremento attività finanziarie											
	RS	204.572,54	PR	204.572,54	R	0,00	EP	0,00			
	CP	500.000,00	PC	0,00	I	0,00	ECP	500.000,00			
	CS	704.572,54	TP	204.572,54	FPV	0,00	TR	0,00			
Totale Programma 01 Relazioni finanziarie con le altre autonomie territoriali											
	RS	11.588.733,76	PR	11.567.231,22	R	-21.502,54	EP	0,00			
	CP	38.771.982,90	PC	36.806.729,98	I	37.266.507,90	ECP	459.777,92			
	CS	49.700.716,66	TP	48.373.961,20	FPV	660.000,00	TR	459.777,92			

CONTO DEL BILANCIO - GESTIONE DELLE SPESE

MISSIONE, PROGRAMMA, TITOLO	DENOMINAZIONE	RESIDUI PASSIVI AL 1/1/2018 (RS)		PAGAMENTI IN C/RESIDUI (PR)		RIACCERTAMENTO RESIDUI (R)		RESIDUI PASSIVI DA ESERCIZI PRECEDENTI (EP=RS-PR+R)	
		PREVISIONI DEFINITIVE DI COMPETENZA (CP)		PAGAMENTI IN C/COMPETENZA (PC)		IMPEGNI (I)		RESIDUI PASSIVI DA ESERCIZIO DI COMPETENZA (EC=L-PC)	
		PREVISIONI DEFINITIVE DI CASSA (CS)	TOTALE PAGAMENTI (TP=PR+PC)	TOTALE PAGAMENTI (TP=PR+PC)	FONDO PLURIENNALE VINCOLATO (FPV)	TOTALE RESIDUI PASSIVI DA RIPORTARE (TR=EP+EC)			
1802 Programma 02 <i>Politica regionale unitaria per le relazioni finanziarie con le altre autonomie territoriali (solo per le Regioni)</i>									
Titolo 1	Spese correnti	RS	0,00	PR	0,00	R	0,00	EP	0,00
		CP	0,00	PC	0,00	I	0,00	EC	0,00
		CS	0,00	TP	0,00	FPV	0,00	TR	0,00
Titolo 2	Spese in conto capitale	RS	0,00	PR	0,00	R	0,00	EP	0,00
		CP	4.243.833,42	PC	1.939.720,82	I	2.573.944,85	EC	634.224,03
		CS	3.601.369,53	TP	1.939.720,82	FPV	642.463,89	TR	634.224,03
Titolo 3	Spese per incremento attività finanziarie	RS	0,00	PR	0,00	R	0,00	EP	0,00
		CP	0,00	PC	0,00	I	0,00	EC	0,00
		CS	0,00	TP	0,00	FPV	0,00	TR	0,00
Totale <i>Politica regionale unitaria per le relazioni finanziarie con le altre autonomie territoriali (solo per le Regioni)</i>									
Programma 02		RS	0,00	PR	0,00	R	0,00	EP	0,00
		CP	4.243.833,42	PC	1.939.720,82	I	2.573.944,85	EC	634.224,03
		CS	3.601.369,53	TP	1.939.720,82	FPV	642.463,89	TR	634.224,03
TOTALE MISSIONE 18 <i>Relazioni con le altre autonomie territoriali e locali</i>									
		RS	11.588.733,76	PR	11.567.231,22	R	-21.502,54	EP	0,00
		CP	43.015.816,32	PC	38.746.450,80	I	39.840.452,75	EC	1.094.001,95
		CS	53.302.086,19	TP	50.313.682,02	FPV	1.302.463,89	TR	1.094.001,95

CONTO DEL BILANCIO - GESTIONE DELLE SPESE

MISSIONE, PROGRAMMA, TITOLO	DENOMINAZIONE	RESIDUI PASSIVI AL 1/1/2018 (RS)		PAGAMENTI IN C/RESIDUI (PR)		RIACCERTAMENTO RESIDUI (R)		RESIDUI PASSIVI DA ESERCIZI PRECEDENTI (EP=RS-PR+R)		
		PREVISIONI DEFINITIVE DI COMPETENZA (CP)		PAGAMENTI IN C/COMPETENZA (PC)		IMPEGNI (I)		RESIDUI PASSIVI DA ESERCIZIO DI COMPETENZA (EC=L-PC)		
		PREVISIONI DEFINITIVE DI CASSA (CS)		TOTALE PAGAMENTI (TP=PR+PC)		FONDO PLURIENNALE VINCOLATO (FPV)		TOTALE RESIDUI PASSIVI DA RIPORTARE (TR=EP+EC)		
MISSIONE 19 Relazioni internazionali										
1901 Programma 01 Relazioni internazionali e Cooperazione allo sviluppo										
	Titolo 1	Spese correnti	RS	319.461,47	PR	290.539,47	R	0,00	EP	28.922,00
			CP	3.093.235,93	PC	1.597.419,06	I	1.670.373,66	ECP	771.251,35
			CS	2.761.086,48	TP	1.887.958,53	FPV	651.610,92	TR	101.876,60
	Titolo 2	Spese in conto capitale	RS	0,00	PR	0,00	R	0,00	EP	0,00
			CP	0,00	PC	0,00	I	0,00	ECP	0,00
			CS	0,00	TP	0,00	FPV	0,00	TR	0,00
	Titolo 3	Spese per incremento attività finanziarie	RS	0,00	PR	0,00	R	0,00	EP	0,00
			CP	0,00	PC	0,00	I	0,00	ECP	0,00
			CS	0,00	TP	0,00	FPV	0,00	TR	0,00
Totale	Programma 01	Relazioni internazionali e Cooperazione allo sviluppo	RS	319.461,47	PR	290.539,47	R	0,00	EP	28.922,00
			CP	3.093.235,93	PC	1.597.419,06	I	1.670.373,66	ECP	771.251,35
			CS	2.761.086,48	TP	1.887.958,53	FPV	651.610,92	TR	101.876,60

CONTO DEL BILANCIO - GESTIONE DELLE SPESE

MISSIONE, PROGRAMMA, TITOLO	DENOMINAZIONE	RESIDUI PASSIVI AL 1/1/2018 (RS)		PAGAMENTI IN C/RESIDUI (PR)		RIACCERTAMENTO RESIDUI (R)		RESIDUI PASSIVI DA ESERCIZI PRECEDENTI (EP=RS-PR+R)	
		PREVISIONI DEFINITIVE DI COMPETENZA (CP)		PAGAMENTI IN C/COMPETENZA (PC)		IMPEGNI (I)		RESIDUI PASSIVI DA ESERCIZIO DI COMPETENZA (EC=L-PC)	
		PREVISIONI DEFINITIVE DI CASSA (CS)		TOTALE PAGAMENTI (TP=PR+PC)		FONDO PLURIENNALE VINCOLATO (FPV)		TOTALE RESIDUI PASSIVI DA RIPORTARE (TR=EP+EC)	
1902 Programma 02 Cooperazione territoriale (solo per le Regioni)									
Titolo 1	Spese correnti	RS	6.552.741,70	PR	6.251.883,94	R	-6.287,67	EP	304.770,09
		CP	19.680.965,36	PC	11.321.339,88	I	14.846.942,88	ECP	4.829.548,13
		CS	26.239.232,71	TP	17.573.023,82	FPV	4.474,35	TR	3.830.373,09
Titolo 2	Spese in conto capitale	RS	1.167.154,37	PR	600.625,15	R	0,00	EP	566.529,22
		CP	5.540.605,34	PC	2.716.393,26	I	3.832.834,95	ECP	1.707.770,39
		CS	6.707.759,71	TP	3.317.018,41	FPV	0,00	TR	1.682.970,91
Titolo 3	Spese per incremento attività finanziarie	RS	0,00	PR	0,00	R	0,00	EP	0,00
		CP	0,00	PC	0,00	I	0,00	ECP	0,00
		CS	0,00	TP	0,00	FPV	0,00	TR	0,00
Totale	Cooperazione territoriale (solo per le Regioni)	RS	7.720.896,07	PR	6.852.309,09	R	-6.287,67	EP	871.299,31
		CP	25.221.570,70	PC	14.037.733,14	I	18.679.777,83	ECP	6.537.318,52
		CS	32.946.992,42	TP	20.890.042,23	FPV	4.474,35	TR	5.513.344,00
TOTALE MISSIONE 19	Relazioni internazionali	RS	8.048.357,54	PR	7.142.848,56	R	-6.287,67	EP	900.221,31
		CP	28.314.806,63	PC	15.635.152,20	I	20.350.151,49	ECP	4.714.999,29
		CS	35.708.078,90	TP	22.778.000,76	FPV	656.085,27	TR	5.615.220,60

CONTO DEL BILANCIO - GESTIONE DELLE SPESE

MISSIONE, PROGRAMMA, TITOLO	DENOMINAZIONE	RESIDUI PASSIVI AL 1/1/2018 (RS)		PAGAMENTI IN C/RESIDUI (PR)		RIACCERTAMENTO RESIDUI (R)		ECONOMIE DI COMPETENZA (ECP=CP-I-FPV)		RESIDUI PASSIVI DA ESERCIZI PRECEDENTI (EP=RS-PR+R)	
		PREVISIONI DEFINITIVE DI COMPETENZA (CP)		PAGAMENTI IN COMPETENZA (PC)		IMPEGNI (I)				RESIDUI PASSIVI DA ESERCIZIO DI COMPETENZA (EC=I-PC)	
		PREVISIONI DEFINITIVE DI CASSA (CS)		TOTALE PAGAMENTI (TP=PR+PC)		FONDO PLURIENNALE VINCOLATO (FPV)				TOTALE RESIDUI PASSIVI DA RIPORTARE (TR=EP+EC)	
MISSIONE 20 Fondi e accantonamenti											
2001 Programma 01 Fondo di riserva											
	Titolo 1	Spese correnti	RS	0,00	PR	0,00	R	0,00		EP	0,00
			CP	819.801,58	PC	0,00	I	0,00	ECP	819.801,58	0,00
			CS	336.221.058,22	TP	0,00	FPV	0,00		TR	0,00
	Totale	Fondo di riserva	RS	0,00	PR	0,00	R	0,00		EP	0,00
			CP	819.801,58	PC	0,00	I	0,00	ECP	819.801,58	0,00
			CS	336.221.058,22	TP	0,00	FPV	0,00		TR	0,00
2002 Programma 02 Fondo crediti di dubbia esigibilità											
	Titolo 1	Spese correnti	RS	0,00	PR	0,00	R	0,00		EP	0,00
			CP	444.319.871,33	PC	0,00	I	0,00	ECP	444.319.871,33	0,00
			CS	444.319.871,33	TP	0,00	FPV	0,00		TR	0,00
	Titolo 2	Spese in conto capitale	RS	0,00	PR	0,00	R	0,00		EP	0,00
			CP	15.477.928,13	PC	0,00	I	0,00	ECP	15.477.928,13	0,00
			CS	15.477.928,13	TP	0,00	FPV	0,00		TR	0,00
	Totale	Fondo crediti di dubbia esigibilità	RS	0,00	PR	0,00	R	0,00		EP	0,00
			CP	459.797.799,46	PC	0,00	I	0,00	ECP	459.797.799,46	0,00
			CS	459.797.799,46	TP	0,00	FPV	0,00		TR	0,00

CONTO DEL BILANCIO - GESTIONE DELLE SPESE

MISSIONE, PROGRAMMA, TITOLO	DENOMINAZIONE	RESIDUI PASSIVI AL 1/1/2018 (RS)		PAGAMENTI IN C/RESIDUI (PR)		RIACCERTAMENTO RESIDUI (R)		RESIDUI PASSIVI DA ESERCIZI PRECEDENTI (EP=RS-PR+R)	
		PREVISIONI DEFINITIVE DI COMPETENZA (CP)		PAGAMENTI IN C/COMPETENZA (PC)		IMPEGNI (I)		RESIDUI PASSIVI DA ESERCIZIO DI COMPETENZA (EC=I-PC)	
		PREVISIONI DEFINITIVE DI CASSA (CS)		TOTALE PAGAMENTI (TP=PR+PC)		FONDO PLURIENNALE VINCOLATO (FPV)		TOTALE RESIDUI PASSIVI DA RIPORTARE (TR=EP+EC)	
2003 Programma 03 Atri fondi									
Titolo 1	Spese correnti	RS	39.700,00	PR	0,00	R	-39.700,00	EP	0,00
		CP	212.256.705,96	PC	0,00	I	0,00	ECP	212.256.705,96
		CS	212.296.405,96	TP	0,00	FPV	0,00	TR	0,00
Titolo 2	Spese in conto capitale	RS	0,00	PR	0,00	R	0,00	EP	0,00
		CP	176.607.346,66	PC	0,00	I	0,00	ECP	176.607.346,66
		CS	176.607.346,66	TP	0,00	FPV	0,00	TR	0,00
Titolo 3	Spese per incremento attività finanziarie	RS	0,00	PR	0,00	R	0,00	EP	0,00
		CP	0,00	PC	0,00	I	0,00	ECP	0,00
		CS	0,00	TP	0,00	FPV	0,00	TR	0,00
Titolo 4	Rimborso Prestiti	RS	0,00	PR	0,00	R	0,00	EP	0,00
		CP	611.003.682,79	PC	0,00	I	0,00	ECP	611.003.682,79
		CS	0,00	TP	0,00	FPV	0,00	TR	0,00
Totale Programma 03 Atri fondi									
		RS	39.700,00	PR	0,00	R	-39.700,00	EP	0,00
		CP	999.867.735,41	PC	0,00	I	0,00	ECP	999.867.735,41
		CS	388.903.752,62	TP	0,00	FPV	0,00	TR	0,00
TOTALE MISSIONE 20 Fondi e accantonamenti									
		RS	39.700,00	PR	0,00	R	-39.700,00	EP	0,00
		CP	1.460.485.336,45	PC	0,00	I	0,00	ECP	1.460.485.336,45
		CS	1.184.922.610,30	TP	0,00	FPV	0,00	TR	0,00

CONTO DEL BILANCIO - GESTIONE DELLE SPESE

MISSIONE, PROGRAMMA, TITOLO	DENOMINAZIONE	RESIDUI PASSIVI AL 1/1/2018 (RS)		PAGAMENTI IN C/RESIDUI (PR)		RIACCERTAMENTO RESIDUI (R)		RESIDUI PASSIVI DA ESERCIZI PRECEDENTI (EP=RS-PR+R)	
		PREVISIONI DEFINITIVE DI COMPETENZA (CP)		PAGAMENTI IN C/COMPETENZA (PC)		IMPEGNI (I)		RESIDUI PASSIVI DA ESERCIZIO DI COMPETENZA (EC=L-PC)	
		PREVISIONI DEFINITIVE DI CASSA (CS)		TOTALE PAGAMENTI (TP=PR+PC)		FONDO PLURIENNALE VINCOLATO (FPV)		TOTALE RESIDUI PASSIVI DA RIPORTARE (TR=EP+EC)	
MISSIONE 50 Debito pubblico									
5001 Programma 01 Quota interessi ammortamento mutui e prestiti obbligazionari									
Titolo 1 Spese correnti									
		RS	5.591.691,73	PR	0,00	R	-5.591.691,73	EP	0,00
		CP	48.029.958,60	PC	41.945.400,18	I	44.793.048,19	EC	2.847.648,01
		CS	53.621.650,33	TP	41.945.400,18	FPV	0,00	TR	2.847.648,01
Totale	Quota interessi ammortamento mutui e prestiti obbligazionari	RS	5.591.691,73	PR	0,00	R	-5.591.691,73	EP	0,00
		CP	48.029.958,60	PC	41.945.400,18	I	44.793.048,19	EC	2.847.648,01
		CS	53.621.650,33	TP	41.945.400,18	FPV	0,00	TR	2.847.648,01
5002 Programma 02 Quota capitale ammortamento mutui e prestiti obbligazionari									
Titolo 4 Rimborsi Prestiti									
		RS	3.998.917,99	PR	0,00	R	-3.998.917,99	EP	0,00
		CP	117.182.638,46	PC	102.825.599,73	I	113.338.396,21	EC	10.512.796,48
		CS	121.181.556,45	TP	102.825.599,73	FPV	0,00	TR	10.512.796,48
Titolo 5 Chiusura Anticipazioni ricevute da istituto tesoriere/cassiere									
		RS	0,00	PR	0,00	R	0,00	EP	0,00
		CP	0,00	PC	0,00	I	0,00	EC	0,00
		CS	0,00	TP	0,00	FPV	0,00	TR	0,00
Totale	Quota capitale ammortamento mutui e prestiti obbligazionari	RS	3.998.917,99	PR	0,00	R	-3.998.917,99	EP	0,00
		CP	117.182.638,46	PC	102.825.599,73	I	113.338.396,21	EC	10.512.796,48
		CS	121.181.556,45	TP	102.825.599,73	FPV	0,00	TR	10.512.796,48
TOTALE MISSIONE 50 Debito pubblico									
		RS	9.590.609,72	PR	0,00	R	-9.590.609,72	EP	0,00
		CP	165.212.597,06	PC	144.770.999,91	I	158.131.444,40	EC	13.360.444,49
		CS	174.803.206,78	TP	144.770.999,91	FPV	0,00	TR	13.360.444,49

CONTO DEL BILANCIO - GESTIONE DELLE SPESE

MISSIONE, PROGRAMMA, TITOLO	DENOMINAZIONE	RESIDUI PASSIVI AL 1/1/2018 (RS)		PAGAMENTI IN C/RESIDUI (PR)		RIACCERTAMENTO RESIDUI (R)		RESIDUI PASSIVI DA ESERCIZI PRECEDENTI (EP=RS-PR+R)		
		PREVISIONI DEFINITIVE DI COMPETENZA (CP)		PAGAMENTI IN C/COMPETENZA (PC)		IMPEGNI (I)		RESIDUI PASSIVI DA ESERCIZIO DI COMPETENZA (EC=I-PC)		
		PREVISIONI DEFINITIVE DI CASSA (CS)		TOTALE PAGAMENTI (TP=PR+PC)		FONDO PLURIENNALE VINCOLATO (FPV)		TOTALE RESIDUI PASSIVI DA RIPORTARE (TR=EP+EC)		
MISSIONE 60 Anticipazioni finanziarie										
6001 Programma 01 Restituzione anticipazioni di tesoreria										
	TITOLO 1	Spese correnti	RS	0,00	PR	0,00	R	0,00	EP	0,00
			CP	20.000,00	PC	0,00	I	0,00	ECP	20.000,00
			CS	20.000,00	TP	0,00	FPV	0,00	TR	0,00
	TITOLO 5	Chiusura Anticipazioni ricevute da istituto tesoriere/cassiere	RS	0,00	PR	0,00	R	0,00	EP	0,00
			CP	100.000.000,00	PC	0,00	I	0,00	ECP	100.000.000,00
			CS	100.000.000,00	TP	0,00	FPV	0,00	TR	0,00
	Totale Programma 01	Restituzione anticipazioni di tesoreria	RS	0,00	PR	0,00	R	0,00	EP	0,00
			CP	100.020.000,00	PC	0,00	I	0,00	ECP	100.020.000,00
			CS	100.020.000,00	TP	0,00	FPV	0,00	TR	0,00
	TOTALE MISSIONE 60	Anticipazioni finanziarie	RS	0,00	PR	0,00	R	0,00	EP	0,00
			CP	100.020.000,00	PC	0,00	I	0,00	ECP	100.020.000,00
			CS	100.020.000,00	TP	0,00	FPV	0,00	TR	0,00

CONTO DEL BILANCIO - GESTIONE DELLE SPESE

MISSIONE, PROGRAMMA, TITOLO	DENOMINAZIONE	RESIDUI PASSIVI AL 1/1/2018 (RS)		PAGAMENTI IN C/RESIDUI (PR)		RACCERTAMENTO RESIDUI (R)		RESIDUI PASSIVI DA ESERCIZI PRECEDENTI (EP=RS-PR+R)		
		PREVISIONI DEFINITIVE DI COMPETENZA (CP)		PAGAMENTI IN C/COMPETENZA (PC)		IMPEGNI (I)		RESIDUI PASSIVI DA ESERCIZIO DI COMPETENZA (EC=L-PC)		
		PREVISIONI DEFINITIVE DI CASSA (CS)		TOTALE PAGAMENTI (TP=PR+PC)		FONDO PLURIENNALE VINCOLATO (FPV)		TOTALE RESIDUI PASSIVI DA RIPORTARE (TR=EP+EC)		
MISSIONE 99 Servizi per conto terzi										
9901 Programma 01 Servizi per conto terzi - Partite di giro										
	Titolo 7	Uscite per conto terzi e partite di giro	RS	60.175.518,27	PR	10.443.705,99	R	-44.606.385,69	EP	5.125.426,59
			CP	1.248.763.334,92	PC	222.795.818,81	I	250.911.274,57	ECP	997.852.060,35
			CS	1.308.938.853,19	TP	233.239.524,80	FPV	0,00	TR	33.240.882,35
	Totale Programma 01	Servizi per conto terzi - Partite di giro	RS	60.175.518,27	PR	10.443.705,99	R	-44.606.385,69	EP	5.125.426,59
			CP	1.248.763.334,92	PC	222.795.818,81	I	250.911.274,57	ECP	997.852.060,35
			CS	1.308.938.853,19	TP	233.239.524,80	FPV	0,00	TR	33.240.882,35
9902 Programma 02 Anticipazioni per il finanziamento del sistema sanitario nazionale										
	Titolo 7	Uscite per conto terzi e partite di giro	RS	2.773.733.988,30	PR	1.087.649.245,13	R	0,00	EP	1.686.084.753,17
			CP	2.500.010.000,00	PC	3.300,00	I	1.006.161.671,38	ECP	1.493.848.328,62
			CS	5.073.743.988,30	TP	1.087.652.545,13	FPV	0,00	TR	2.692.243.124,55
	Totale Programma 02	Anticipazioni per il finanziamento del sistema sanitario nazionale	RS	2.773.733.988,30	PR	1.087.649.245,13	R	0,00	EP	1.686.084.753,17
			CP	2.500.010.000,00	PC	3.300,00	I	1.006.161.671,38	ECP	1.493.848.328,62
			CS	5.073.743.988,30	TP	1.087.652.545,13	FPV	0,00	TR	2.692.243.124,55
TOTALE MISSIONE 99 Servizi per conto terzi										
			RS	2.833.909.516,57	PR	1.098.092.951,12	R	-44.606.385,69	EP	1.691.210.179,76
			CP	3.748.773.334,92	PC	222.799.118,81	I	1.257.072.945,95	ECP	2.491.700.388,97
			CS	6.382.682.851,49	TP	1.320.892.069,93	FPV	0,00	TR	2.725.484.006,90
TOTALE MISSIONI										
			RS	6.319.275.474,86	PR	2.953.617.456,56	R	-128.174.098,09	EP	3.236.483.920,21
			CP	16.543.821.672,06	PC	8.292.008.793,30	I	10.597.768.919,27	ECP	5.610.651.496,15
			CS	22.052.093.464,13	TP	11.245.626.249,86	FPV	335.401.256,64	TR	5.542.244.046,18
TOTALE GENERALE DELLE SPESE										
			RS	6.319.275.474,86	PR	2.953.617.456,56	R	-128.174.098,09	EP	3.236.483.920,21
			CP	18.620.338.221,14	PC	8.292.008.793,30	I	10.597.768.919,27	ECP	7.687.168.045,23
			CS	22.052.093.464,13	TP	11.245.626.249,86	FPV	335.401.256,64	TR	5.542.244.046,18

CONTO DEL BILANCIO - RIEPILOGO GENERALE DELLE SPESE PER MISSIONI

MISSIONE	DENOMINAZIONE	RESIDUI PASSIVI AL 1/1/2018 (RS)		PAGAMENTI IN C/RESIDUI (PR)		RIACCERTAMENTO RESIDUI (R)		RESIDUI PASSIVI DA ESERCIZI PRECEDENTI (EP=RS-PR+R)	
		PREVISIONI DEFINITIVE DI COMPETENZA (CP)		PAGAMENTI IN C/COMPETENZA (PC)		IMPEGNI (I)		RESIDUI PASSIVI DA ESERCIZIO DI COMPETENZA (EC=PC-PPV)	
		PREVISIONI DEFINITIVE DI CASSA (CS)		TOTALE PAGAMENTI (TP=PR+PC)		FONDO PLURIENNALE VINCOLATO (FPV)		TOTALE RESIDUI PASSIVI DA RIPORTARE (TR=EP+EC)	
<i>Disavanzo di amministrazione</i>									
		CP	2.076.516.549,08						
MISSIONE 1	Servizi Istituzionali, generali e di gestione	RS	112.850.780,07	PR	44.895.011,15	R	-3.533.250,56	EP	64.422.518,36
		CP	317.930.313,91	PC	156.576.223,39	I	203.442.520,13	EC	46.866.296,74
		CS	390.585.485,59	TP	201.471.234,54	FPV	40.195.608,39	TR	111.288.815,10
MISSIONE 2	Giustizia	RS	0,00	PR	0,00	R	0,00	EP	0,00
		CP	0,00	PC	0,00	I	0,00	EC	0,00
		CS	0,00	TP	0,00	FPV	0,00	TR	0,00
MISSIONE 3	Ordine pubblico e sicurezza	RS	1.497.054,00	PR	1.490.314,15	R	-4.324,85	EP	2.415,00
		CP	2.278.738,25	PC	1.670.827,24	I	2.163.620,69	EC	492.983,45
		CS	3.674.267,25	TP	3.160.941,39	FPV	101.525,00	TR	495.408,45
MISSIONE 4	Istruzione e diritto allo studio	RS	44.283.725,35	PR	17.507.004,37	R	-602.637,16	EP	26.174.083,82
		CP	139.827.064,87	PC	73.914.805,11	I	97.891.975,17	EC	23.977.170,06
		CS	172.365.706,40	TP	91.421.809,48	FPV	11.745.083,82	TR	50.151.253,88
MISSIONE 5	Tutela e valorizzazione dei beni e delle attività culturali	RS	18.129.235,34	PR	11.201.455,37	R	-282.557,75	EP	6.645.222,22
		CP	60.267.826,93	PC	40.579.008,98	I	51.349.186,57	EC	10.770.177,59
		CS	74.446.329,06	TP	51.780.464,35	FPV	3.950.733,21	TR	17.415.399,81
MISSIONE 6	Politiche giovanili, sport e tempo libero	RS	4.307.351,40	PR	1.618.962,26	R	-174.268,18	EP	2.514.120,96
		CP	21.868.198,19	PC	4.345.399,66	I	5.260.329,60	EC	914.929,94
		CS	23.268.295,14	TP	5.964.361,92	FPV	2.907.254,45	TR	3.429.050,90
MISSIONE 7	Turismo	RS	15.774.535,43	PR	7.113.303,20	R	-2.386.552,79	EP	6.274.679,44
		CP	41.634.053,40	PC	13.033.025,06	I	14.548.921,02	EC	1.515.895,96
		CS	45.821.253,46	TP	20.146.328,26	FPV	11.587.335,37	TR	7.790.575,40

CONTO DEL BILANCIO - RIEPILOGO GENERALE DELLE SPESE PER MISSIONI

MISSIONE	DENOMINAZIONE	RESIDUI PASSIVI AL 1/1/2018 (RS)		PAGAMENTI IN C/RESIDUI (PR)		RIACCERTAMENTO RESIDUI (R)		RESIDUI PASSIVI DA ESERCIZI PRECEDENTI (EP=RS-PR+R)	
		PREVISIONI DEFINITIVE DI COMPETENZA (CP)		PAGAMENTI IN C/COMPETENZA (PC)		IMPEGNI (I)		RESIDUI PASSIVI DA ESERCIZIO DI COMPETENZA (EC=I-PC)	
		PREVISIONI DEFINITIVE DI CASSA (CS)	TOTALE PAGAMENTI (TP=PR+PC)	TOTALE PAGAMENTI (TP=PR+PC)	FONDO PLURIENNALE VINCOLATO (FPV)	ECONOMIE DI COMPETENZA (ECP=CP-IPFV)		TOTALE RESIDUI PASSIVI DA RIPORTARE (TR=EP+EC)	
MISSIONE 8	Assetto del territorio ed edilizia abitativa	RS	28.087.127,41	PR	16.983.795,23	R	-1.000,03	EP	11.092.332,15
		CP	229.445.782,00	PC	14.759.806,88	I	22.266.235,07	ECP	152.765.985,27
		CS	203.109.347,75	TP	31.753.602,11	FPV	54.423.561,66	TR	18.598.760,34
MISSIONE 9	Sviluppo sostenibile e tutela del territorio e dell'ambiente	RS	143.561.568,11	PR	55.555.351,92	R	-2.064.145,45	EP	85.942.070,74
		CP	322.650.979,06	PC	83.374.649,36	I	114.753.682,84	ECP	160.603.524,21
		CS	418.918.775,16	TP	138.930.001,28	FPV	47.293.772,01	TR	117.321.104,22
MISSIONE 10	Trasporti e diritto alla mobilità	RS	228.736.953,35	PR	131.950.370,21	R	-2.901.726,61	EP	93.866.896,53
		CP	896.835.620,73	PC	530.932.648,75	I	675.102.668,55	ECP	149.571.066,29
		CS	1.053.412.688,19	TP	662.863.018,96	FPV	72.161.886,89	TR	238.056.876,33
MISSIONE 11	Soccorso civile	RS	42.989.993,94	PR	37.120.806,87	R	-412.481,84	EP	5.456.705,23
		CP	63.935.219,73	PC	12.392.514,08	I	45.040.986,81	ECP	12.479.521,24
		CS	100.510.500,99	TP	49.513.320,95	FPV	6.414.712,68	TR	38.105.176,96
MISSIONE 12	Diritti sociali, politiche sociali e famiglia	RS	65.448.720,08	PR	41.438.207,74	R	-834.305,27	EP	23.177.207,07
		CP	134.461.472,30	PC	68.755.373,43	I	78.940.409,71	ECP	48.103.718,43
		CS	192.493.848,22	TP	110.193.581,17	FPV	7.417.344,16	TR	33.362.243,35
MISSIONE 13	Tutela della salute	RS	2.568.549.675,13	PR	1.376.021.725,76	R	-54.328.592,62	EP	1.138.199.356,75
		CP	7.987.040.200,05	PC	6.561.476.545,46	I	7.437.577.779,74	ECP	876.101.234,28
		CS	10.558.756.969,76	TP	7.937.498.271,22	FPV	6.832.905,42	TR	2.014.300.591,03
MISSIONE 14	Sviluppo economico e competitività	RS	94.300.386,59	PR	52.238.937,92	R	-1.356.307,02	EP	40.705.141,65
		CP	326.100.204,23	PC	146.418.724,34	I	159.924.063,62	ECP	122.921.996,25
		CS	377.146.446,46	TP	198.657.662,26	FPV	43.254.144,36	TR	54.210.480,93

CONTO DEL BILANCIO - RIEPILOGO GENERALE DELLE SPESE PER MISSIONI

MISSIONE	DENOMINAZIONE	RESIDUI PASSIVI AL 1/1/2018 (RS)		PAGAMENTI IN C/RESIDUI (PR)		RIACCERTAMENTO RESIDUI (R)		RESIDUI PASSIVI DA ESERCIZI PRECEDENTI (EP=RS-PR+R)	
		PREVISIONI DEFINITIVE DI COMPETENZA (CP)		PAGAMENTI IN C/COMPETENZA (PC)		IMPEGNI (I)		RESIDUI PASSIVI DA ESERCIZIO DI COMPETENZA (EC=CP-PC)	
		PREVISIONI DEFINITIVE DI CASSA (CS)		TOTALE PAGAMENTI (TP=PR+PC)		FONDO PLURIENNALE VINCOLATO (FPV)		TOTALE RESIDUI PASSIVI DA RIPORTARE (TR=EP+EC)	
MISSIONE 15	<i>Politiche per il lavoro e la formazione professionale</i>	RS	51.784.545,56	PR	25.926.640,44	R	-4.649.040,23	EP	21.208.864,89
		CP	247.075.591,72	PC	93.434.354,49	I	134.746.057,50	ECP	41.311.703,01
		CS	277.270.188,33	TP	119.360.994,93	FPV	21.589.950,95	TR	62.520.567,90
MISSIONE 16	<i>Agricoltura, politiche agroalimentari e pesca</i>	RS	25.259.247,06	PR	11.948.797,93	R	-1.324.492,56	EP	11.985.956,57
		CP	147.430.083,28	PC	57.030.889,71	I	66.329.910,89	ECP	9.299.021,18
		CS	170.898.716,27	TP	68.979.687,64	FPV	1.790.614,07	TR	21.284.977,75
MISSIONE 17	<i>Energia e diversificazione delle fonti energetiche</i>	RS	10.533.658,45	PR	3.793.741,14	R	-53.929,55	EP	6.885.987,76
		CP	49.218.432,03	PC	11.362.475,64	I	13.035.577,77	ECP	1.673.102,13
		CS	57.975.814,44	TP	15.156.216,78	FPV	1.776.276,04	TR	8.359.089,89
MISSIONE 18	<i>Relazioni con le altre autonomie territoriali e locali</i>	RS	11.588.733,76	PR	11.567.231,22	R	-21.502,54	EP	0,00
		CP	43.015.816,32	PC	38.746.450,80	I	39.840.452,75	ECP	1.094.001,95
		CS	53.302.086,19	TP	50.313.682,02	FPV	1.302.463,89	TR	1.094.001,95
MISSIONE 19	<i>Relazioni internazionali</i>	RS	8.046.357,54	PR	7.142.848,56	R	-6.287,67	EP	800.221,31
		CP	28.314.806,63	PC	15.635.152,20	I	20.350.151,49	ECP	4.714.999,29
		CS	35.708.078,90	TP	22.778.000,76	FPV	656.085,27	TR	5.615.220,60
MISSIONE 20	<i>Fondi e accantonamenti</i>	RS	39.700,00	PR	0,00	R	-39.700,00	EP	0,00
		CP	1.460.485.336,45	PC	0,00	I	0,00	ECP	1.460.485.336,45
		CS	1.184.922.610,30	TP	0,00	FPV	0,00	TR	0,00
MISSIONE 50	<i>Debito pubblico</i>	RS	9.590.609,72	PR	0,00	R	-9.590.609,72	EP	0,00
		CP	165.212.597,06	PC	144.770.999,91	I	158.131.444,40	ECP	13.360.444,49
		CS	174.803.206,78	TP	144.770.999,91	FPV	0,00	TR	13.360.444,49

CONTO DEL BILANCIO - RIEPILOGO GENERALE DELLE SPESE PER MISSIONI

MISSIONE	DENOMINAZIONE	RESIDUI PASSIVI AL 1/1/2018 (RS)		PAGAMENTI IN C/RESIDUI (PR)		RIACCERTAMENTO RESIDUI (R)		ECONOMIE DI COMPETENZA (ECP=CP-PPV)		RESIDUI PASSIVI DA ESERCIZI PRECEDENTI (EP=RS-PR+R)	
		PREVISIONI DEFINITIVE DI COMPETENZA (CP)		PAGAMENTI IN C/COMPETENZA (PC)		IMPEGNI (I)				RESIDUI PASSIVI DA ESERCIZIO DI COMPETENZA (EC=IPC)	
		RS	CS	PR	TP	R	FPV	I	FPV	EC	TR
MISSIONE 60	Anticipazioni finanziarie	RS	0,00	PR	0,00	R	0,00			EP	0,00
		CP	100.020.000,00	PC	0,00	I	0,00	ECP	100.020.000,00	EC	0,00
		CS	100.020.000,00	TP	0,00	FPV	0,00			TR	0,00
MISSIONE 99	Servizi per conto terzi	RS	2.833.909.516,57	PR	1.088.092.951,12	R	-44.606.385,69			EP	1.691.210.179,76
		CP	3.748.773.334,92	PC	222.799.118,81	I	1.257.072.945,95	ECP	2.491.700.388,97	EC	1.034.273.827,14
		CS	6.382.682.851,49	TP	1.320.892.069,93	FPV	0,00			TR	2.725.484.006,90
	TOTALE MISSIONI	RS	6.319.275.474,86	PR	2.953.617.456,56	R	-129.174.098,09			EP	3.236.483.920,21
		CP	16.543.821.672,06	PC	8.292.008.793,30	I	10.597.788.919,27	ECP	5.610.651.496,15	EC	2.305.760.125,97
		CS	22.052.093.464,13	TP	11.245.626.249,86	FPV	335.401.256,64			TR	5.542.244.046,18
	TOTALE GENERALE DELLE SPESE	RS	6.319.275.474,86	PR	2.953.617.456,56	R	-129.174.098,09			EP	3.236.483.920,21
		CP	18.620.338.221,14	PC	8.292.008.793,30	I	10.597.788.919,27	ECP	7.687.168.045,23	EC	2.305.760.125,97
		CS	22.052.093.464,13	TP	11.245.626.249,86	FPV	335.401.256,64			TR	5.542.244.046,18

CONTO DEL BILANCIO - RIEPILOGO GENERALE DELLE SPESE

TITOLO	DENOMINAZIONE	RESIDUI PASSIVI AL 1/1/2018 (RS)		PAGAMENTI IN C/RESIDUI (PR)		RIACCERTAMENTO RESIDUI (R)		RESIDUI PASSIVI DA ESERCIZI PRECEDENTI (EP=RS-PR+R)	
		PREVISIONI DEFINITIVE DI COMPETENZA (CP)	PREVISIONI DEFINITIVE DI CASSA (CS)	PAGAMENTI IN C/COMPETENZA (PC)	TOTALE PAGAMENTI (TP=PR+FC)	IMPEGNI (I)	FONDO PLURIENNALE VINCOLATO (FPV)	RESIDUI PASSIVI DA ESERCIZIO DI COMPETENZA (EC=H-PC)	TOTALE RESIDUI PASSIVI DA RIPORTARE (TR=EP+EC)
Disavanzo di amministrazione									
		CP	2.076.516.949,08						
TITOLO 1	Spese correnti	RS	2.277.660.995,98	PR	1.558.940.421,96	R	-62.978.872,19	EP	655.741.701,83
		CP	10.448.257.991,64	PC	7.670.247.713,10	I	8.811.216.927,64	EC	1.140.969.214,54
		CS	12.952.705.666,66	TP	9.228.188.135,06	FPV	108.614.577,60	TR	1.796.710.916,37
TITOLO 2	Spese in conto capitale	RS	1.017.912.505,89	PR	295.895.510,94	R	-9.598.036,65	EP	712.418.959,30
		CP	1.480.412.895,25	PC	290.741.361,67	I	410.745.611,48	EC	120.004.249,81
		CS	2.271.538.813,10	TP	586.636.872,61	FPV	226.786.679,04	TR	832.423.208,11
TITOLO 3	Spese per incremento attività finanziarie	RS	185.793.538,43	PR	688.572,54	R	-7.991.885,57	EP	177.113.080,32
		CP	38.191.038,00	PC	5.394.999,99	I	5.395.037,99	EC	38,00
		CS	223.984.576,43	TP	6.083.572,53	FPV	0,00	TR	177.113.118,32
TITOLO 4	Rimborso Prestiti	RS	3.998.917,99	PR	0,00	R	-3.998.917,99	EP	0,00
		CP	728.186.321,25	PC	102.825.599,73	I	113.338.396,21	EC	614.847.925,04
		CS	121.181.556,45	TP	102.825.599,73	FPV	0,00	TR	10.512.796,48
TITOLO 5	Chiusura Anticipazioni ricevute da Istituto tesoriere/cassiere	RS	0,00	PR	0,00	R	0,00	EP	0,00
		CP	100.000.000,00	PC	0,00	I	0,00	EC	100.000.000,00
		CS	100.000.000,00	TP	0,00	FPV	0,00	TR	0,00
TITOLO 7	Uscite per conto terzi e partite di giro	RS	2.833.909.516,57	PR	1.098.092.951,12	R	-44.606.385,69	EP	1.691.210.179,76
		CP	3.748.773.334,92	PC	222.789.118,81	I	1.257.072.945,95	EC	1.034.273.827,14
		CS	6.382.682.851,49	TP	1.320.892.069,93	FPV	0,00	TR	2.725.484.006,90
TOTALE MISSIONI		RS	6.319.275.474,86	PR	2.953.617.456,56	R	-129.174.098,09	EP	3.236.483.920,21
		CP	16.543.821.672,06	PC	8.292.008.793,30	I	10.597.768.919,27	EC	2.305.760.125,97
		CS	22.052.093.464,13	TP	11.245.626.249,86	FPV	335.401.256,64	TR	5.542.244.046,18
TOTALE GENERALE DELLE SPESE		RS	6.319.275.474,86	PR	2.953.617.456,56	R	-129.174.098,09	EP	3.236.483.920,21
		CP	18.620.338.221,14	PC	8.292.008.793,30	I	10.597.768.919,27	EC	2.305.760.125,97
		CS	22.052.093.464,13	TP	11.245.626.249,86	FPV	335.401.256,64	TR	5.542.244.046,18

QUADRO GENERALE RIASSUNTIVO

ENTRATE	ACCERTAMENTI	INCASSI	SPESE	IMPEGNI	PAGAMENTI
Fondo di cassa all'inizio dell'esercizio		274.824.431,89			
Utilizzo avanzo di amministrazione	2.083.283.796,36		Disavanzo di amministrazione	2.076.516.549,08	
<i>di cui: Utilizzo Fondo anticipazioni di liquidità (DL 35/2013 e successive modifiche e rifinanziamenti)</i>	627.502.372,45				
Fondo pluriennale vincolato di parte corrente	69.102.935,33				
Fondo pluriennale vincolato in c/capitale	186.473.004,67		Titolo 1 - Spese correnti	8.811.216.927,64	9.229.188.135,06
Titolo 1 - Entrate correnti di natura tributaria, contributiva e perequativa	8.676.851.759,28	8.903.297.636,97	Fondo pluriennale vincolato di parte corrente (di spesa)	108.614.577,60	
Titolo 2 - Trasferimenti correnti	600.254.332,69	751.523.298,06			
Titolo 3 - Entrate extratributarie	79.511.923,47	73.784.313,35	Titolo 2 - Spese in conto capitale	410.745.611,48	586.636.872,61
Titolo 4 - Entrate in conto capitale	247.889.944,61	271.716.180,81	Fondo pluriennale vincolato in conto capitale (di spesa)	226.786.679,04	
Titolo 5 - Entrate da riduzione di attività finanziarie	7.439.884,79	40.416.289,38	Titolo 3 - Spese per incremento attività finanziarie	5.395.037,99	6.083.572,53
Totale entrate finali	9.611.947.844,84	10.040.737.718,57	Fondo pluriennale vincolato per attività finanziarie	0,00	
Titolo 6 - Accensione prestiti	53.432.000,00	53.432.000,00	Totale spese finali	9.821.758.833,75	9.821.908.580,20
Titolo 7 - Anticipazioni da istituto tesoriere/cassiere	0,00	0,00	Titolo 4 - Rimborsi Prestiti	724.342.079,00	102.825.599,73
Titolo 9 - Entrate per conto terzi e partite di giro	1.256.632.306,78	1.258.872.577,11	<i>di cui Fondo anticipazioni di liquidità (DL 35/2013 e successive modifiche e rifinanziamenti)</i>	611.003.682,79	
Totale entrate dell'esercizio	10.922.012.151,62	11.353.042.295,68	Titolo 5 - Chiusura Anticipazioni ricevute da istituto tesoriere/cassiere	0,00	0,00
TOTALE COMPLESSIVO ENTRATE	13.260.871.747,98	11.627.866.727,57	Titolo 7 - Uscite per conto terzi e partite di giro	1.257.072.945,95	1.320.892.069,93
DISAVANZO DELL'ESERCIZIO	359.818.659,80		Totale spese dell'esercizio	11.544.173.858,70	11.245.626.249,86
TOTALE A PAREGGIO	13.620.690.407,78	11.627.866.727,57	TOTALE COMPLESSIVO SPESE	13.620.690.407,78	11.245.626.249,86
			AVANZO DI COMPETENZA/FONDO DI CASSA	0,00	382.240.477,71
			TOTALE A PAREGGIO	13.620.690.407,78	11.627.866.727,57

EQUILIBRI DI BILANCIO 2018

EQUILIBRI DI BILANCIO		COMPETENZA (ACCERTAMENTI E IMPEGNI IMPUTATI ALL'ESERCIZIO) ANNO 2018
Utilizzo risultato di amministrazione destinato al finanziamento delle spese correnti e al rimborso di prestiti	(+)	47.738.478,28
Ripiano disavanzo presunto di amministrazione esercizio precedente	(-)	2.913.191,30
Fondo pluriennale vincolato per spese correnti iscritto in entrata	(+)	69.102.835,33
Entrate titoli 1-2-3	(+)	9.356.618.015,44
Entrate in conto capitale per contributi agli investimenti direttamente destinati al rimborso dei prestiti da amministrazioni pubbliche	(+)	12.160.672,55
Entrate titolo 4.03 - Altri trasferimenti in conto capitale	(+)	142.740,62
Entrate in conto capitale destinate all'estinzione anticipata di prestiti	(+)	0,00
Entrate per accensioni di prestiti destinate all'estinzione anticipata di prestiti	(+)	0,00
Entrate di parte capitale destinate a spese correnti in base a specifiche disposizioni di legge o dei principi contabili	(+)	0,00
Spese correnti	(-)	8.811.216.927,64
Fondo pluriennale vincolato di parte corrente (di spesa)	(-)	108.614.577,60
Spese titolo 2.04 - Altri trasferimenti in conto capitale	(-)	1.000.000,00
Variazioni di attività finanziarie (se negativo)	(-)	0,00
Rimborso prestiti	(-)	113.338.396,21
- di cui Fondo anticipazioni di liquidità (DL 35/2013 e successive modifiche e rifinanziamenti)		0,00
- di cui per estinzione anticipata di prestiti		0,00
(A) Equilibrio di parte corrente		448.679.649,47
Utilizzo risultato di amministrazione presunto vincolato per il finanziamento di spese di investimento	(+)	46.500.665,07
Fondo pluriennale vincolato per spese in conto capitale iscritto in entrata	(+)	186.473.004,67
Entrate in conto capitale (titolo 4)	(+)	247.889.944,61
Entrate titolo 5.01.01 - Alienazioni di partecipazioni	(+)	380.713,64
Entrate per accensioni di prestiti (titolo 6)	(+)	53.432.000,00
Entrate in conto capitale per contributi agli investimenti direttamente destinati al rimborso dei prestiti da amministrazioni pubbliche	(-)	12.160.672,55
Entrate in conto capitale destinate all'estinzione anticipata di prestiti	(-)	0,00
Entrate per accensioni di prestiti destinate all'estinzione anticipata di prestiti	(-)	0,00
Entrate di parte capitale destinate a spese correnti in base a specifiche disposizioni di legge o dei principi contabili	(-)	0,00
Entrate titolo 4.03 - Altri trasferimenti in conto capitale	(-)	142.740,62
Spese in conto capitale	(-)	410.745.611,48
Fondo pluriennale vincolato in conto capitale (di spesa)	(-)	226.786.679,04
Spese titolo 2.04 - Altri trasferimenti in conto capitale	(+)	1.000.000,00
Spese titolo 3.01.01 - Acquisizioni di partecipazioni e conferimenti di capitale	(-)	259.038,00
Disavanzo pregresso derivante da debito autorizzato e non contratto	(-)	0,00
Variazioni di attività finanziarie (se positivo)	(+)	1.923.171,16
(B) Equilibrio di parte capitale		-112.495.242,54
Utilizzo risultato presunto di amministrazione vincolato al finanziamento di attività finanziarie	(+)	0,00
Entrate titolo 5 - Riduzioni attività finanziarie	(+)	7.439.884,79
Spese titolo 3 - Incremento attività finanziarie	(-)	5.395.037,99
Entrate titolo 5.01.01 - Alienazioni di partecipazioni	(-)	380.713,64
Spese titolo 3.01.01 - Acquisizioni di partecipazioni e conferimenti di capitale	(+)	259.038,00
(C) Variazioni di attività finanziarie		1.923.171,16
EQUILIBRIO FINALE (D=A+B)		336.184.406,93
Saldo corrente ai fini della copertura degli investimenti pluriennali delle Regioni a statuto ordinario		
A) Equilibrio di parte corrente		448.679.649,47
Utilizzo risultato di amministrazione destinato al finanziamento di spese correnti e al rimborso di prestiti	(-)	47.738.478,28
Entrate non ricorrenti che non hanno dato copertura a impegni	(-)	0,00
Fondo pluriennale vincolato per spese correnti iscritto in entrata al netto delle componenti non vincolate derivanti dal riaccertamento ord.	(-)	31.212.713,50
Entrate titoli 1-2-3 non sanitarie con specifico vincolo di destinazione	(-)	747.284.008,69
Entrate titoli 1-2-3 destinate al finanziamento del SSN	(-)	7.459.486.734,74
Spese correnti non sanitarie finanziate da entrate con specifico vincolo di destinazione	(+)	725.492.950,00
Fondo pluriennale vincolato di parte corrente (di spesa) al netto delle componenti non vincolate derivanti dal riaccertamento ord.	(+)	54.971.354,18
Spese correnti finanziate da entrate destinate al SSN	(+)	7.473.119.448,06
Equilibrio di parte corrente ai fini della copertura degli investimenti pluriennali.		416.541.466,50

Allegato a) Risultato di amministrazione

PROSPETTO DIMOSTRATIVO DEL RISULTATO DI AMMINISTRAZIONE

		GESTIONE		
		RESIDUI	COMPETENZA	TOTALE
Fondo cassa al 1° gennaio				274.824.431,89
RISCOSSIONI	(+)	2.328.336.534,98	9.024.705.760,70	11.353.042.295,68
PAGAMENTI	(-)	2.953.617.456,56	8.292.008.793,30	11.245.626.249,86
SALDO DI CASSA AL 31 DICEMBRE	(=)			382.240.477,71
PAGAMENTI per azioni esecutive non regolarizzate al 31 dicembre	(-)			0,00
FONDO DI CASSA AL 31 DICEMBRE	(=)			382.240.477,71
RESIDUI ATTIVI <i>di cui derivanti da accertamenti di tributi effettuati sulla base della stima del dipartimento delle finanze</i>	(+)	3.121.942.235,92	1.897.306.390,92	5.019.248.626,84
RESIDUI PASSIVI	(-)	3.236.483.920,21	2.305.760.125,97	5.542.244.046,18
FONDO PLURIENNALE VINCOLATO PER SPESE CORRENTI ⁽¹⁾	(-)			108.614.577,60
FONDO PLURIENNALE VINCOLATO PER SPESE IN CONTO CAPITALE ⁽¹⁾	(-)			226.786.679,04
RISULTATO DI AMMINISTRAZIONE AL 31 DICEMBRE 2017 (A)⁽²⁾	(=)			-476.156.198,27

Composizione del risultato di amministrazione al 31 dicembre 2017		
Parte accantonata ⁽³⁾		
Fondo crediti di dubbia esigibilità al 31/12/2018 ⁽⁴⁾		391.000.615,48
Accantonamento residui perenti al 31/12/2018 (solo per le regioni) ⁽⁵⁾		38.660.700,98
Fondo anticipazioni liquidità DL 35 del 2013 e successive modifiche e rifinanziamenti		611.003.682,79
Fondo perdite società partecipate		6.865.783,90
Fondo contenzioso		3.151.000,00
Altri accantonamenti		20.516.658,41
Totale parte accantonata (B)		1.071.198.441,56
Parte vincolata		
Vincoli derivanti da leggi e dai principi contabili		18.638.823,40
Vincoli derivanti da trasferimenti		660.160.028,19
Vincoli derivanti dalla contrazione di mutui		0,00
Vincoli formalmente attribuiti dall'ente		0,00
Altri vincoli		42.791.532,87
Totale parte vincolata (C)		721.590.384,46
Parte destinata agli investimenti		
Totale parte destinata agli investimenti (D)		0,00
Totale parte disponibile (E=A-B-C-D)		-2.268.945.024,29
Se E è negativo, tale importo è iscritto tra le spese del bilancio di previsione come disavanzo da ripianare ⁽⁶⁾		

MISSIONI E PROGRAMMI	(a)	(b)	(c)	(d)	(e)	(f)	(g)	(h)	(i)	(j)	(k) = (c) + (d) + (e) + (f)
01 MISSIONE 1 - Servizi istituzionali, generali e di gestione											
01 Segreteria generale	248.730,98	149.406,44	30.574,52	68.730,00	0,00	550.194,29	0,00	0,00	0,00	0,00	150.194,29
02 Segreteria generale	151.947,95	119.094,98	24.235,25	0,00	8.677,72	351.616,79	20.737,38	0,00	0,00	0,00	131.031,85
03 provveditorato	1.640.872,40	716.708,04	846.683,58	75.480,78	0,00	1.095.201,04	0,00	0,00	0,00	0,00	1.208.799,66
04 Gestione delle entrate tributarie e servizi fiscali	3.183,07	0,00	3.183,07	0,00	0,00	0,00	0,00	0,00	0,00	0,00	0,00
05 Gestione dei beni demaniali e patrimoniali	1.045.713,77	961.244,58	55.266,79	29.202,00	0,00	105.499,04	0,00	0,00	0,00	0,00	105.499,04
06 Ufficio tecnico	451.978,63	354.668,69	61.75,08	91.135,06	0,00	137.019,46	0,00	0,00	0,00	0,00	137.019,46
07 Elezioni e consultazioni popolari - Anagrafe e stato civile	1.258,23	0,00	1.258,23	0,00	0,00	0,00	0,00	0,00	0,00	0,00	0,00
08 Statistica e sistemi informativi	3.275.218,14	2.338.441,72	0,00	282.941,41	0,00	654.335,01	3.039,06	0,00	0,00	0,00	3.070.799,89
09 Politiche di sviluppo economico amministrativo agli enti locali	27.660.698,50	11.672.641,58	1.314.302,04	3.280.252,08	227,00	27.854.313,20	0,00	0,00	0,00	0,00	34.247.725,94
10 Borsa umana	570.699,92	143.012,53	35.788,38	330.672,01	0,00	684.371,41	0,00	0,00	0,00	0,00	684.371,41
11 Altri servizi generali	0,00	0,00	0,00	0,00	0,00	0,00	0,00	0,00	0,00	0,00	0,00
12 gestione (solo per le Regioni)	0,00	0,00	0,00	0,00	0,00	0,00	0,00	0,00	0,00	0,00	0,00
TOTALE MISSIONE 1 - Servizi istituzionali e generali, di gestione e di controllo	30.050.691,60	16.455.158,36	2.319.446,97	4.219.433,34	7.056.652,93	32.999.485,79	23.776,44	0,00	0,00	0,00	40.195.608,39
02 MISSIONE 2 - Giustizia											
01 Ufficio giudiziario	0,00	0,00	0,00	0,00	0,00	0,00	0,00	0,00	0,00	0,00	0,00
02 Politiche generali e altri servizi	0,00	0,00	0,00	0,00	0,00	0,00	0,00	0,00	0,00	0,00	0,00
03 Politica regionale unitaria per la giustizia (solo per le Regioni)	0,00	0,00	0,00	0,00	0,00	0,00	0,00	0,00	0,00	0,00	0,00
TOTALE MISSIONE 2 - Giustizia	0,00	0,00	0,00	0,00	0,00	0,00	0,00	0,00	0,00	0,00	0,00
03 MISSIONE 3 - Ordine pubblico e sicurezza											
01 Polizia locale e amministrativa	0,00	0,00	0,00	0,00	0,00	0,00	0,00	0,00	0,00	0,00	0,00
02 Sistema integrato di sicurezza urbana	116.583,62	103.189,46	13.394,16	0,00	0,00	101.525,00	0,00	0,00	0,00	0,00	101.525,00
03 Politica regionale unitaria per l'ordine pubblico e la sicurezza (solo per le Regioni)	0,00	0,00	0,00	0,00	0,00	0,00	0,00	0,00	0,00	0,00	0,00
TOTALE MISSIONE 3 - Ordine pubblico e sicurezza	116.583,62	103.189,46	13.394,16	0,00	0,00	101.525,00	0,00	0,00	0,00	0,00	101.525,00
04 MISSIONE 4 - Istruzione e diritto allo studio											
01 Altri servizi generali	424.500,00	258.500,00	0,00	0,00	0,00	274.052,65	0,00	0,00	0,00	0,00	389.052,65
02 Altri ordini di istruzione non universitaria	6.841.145,35	1.659.444,98	1.023.637,08	3.259.348,65	898.214,64	6.551.419,60	2.392.721,24	0,00	0,00	0,00	9.842.846,48
03 Edilizia scolastica (solo per le Regioni)	0,00	0,00	0,00	0,00	0,00	0,00	0,00	0,00	0,00	0,00	0,00
04 Istruzione universitaria	27.805,19	2.514,20	1.578,72	23.712,27	0,00	818.845,67	600.000,00	0,00	0,00	0,00	1.418.845,67
05 Istruzione tecnica superiore	0,00	0,00	0,00	0,00	0,00	0,00	0,00	0,00	0,00	0,00	0,00
06 Servizi ausiliari all'istruzione	0,00	0,00	0,00	0,00	0,00	0,00	0,00	0,00	0,00	0,00	0,00
07 Diritto allo studio	0,00	0,00	0,00	0,00	0,00	0,00	0,00	0,00	0,00	0,00	0,00
08 Politica regionale unitaria per l'istruzione e il diritto allo studio (solo per le Regioni)	266.645,30	132.305,46	6.047,16	75.459,76	0,00	94.333,03	0,00	0,00	0,00	0,00	94.333,03
TOTALE MISSIONE 4 - Istruzione e diritto allo studio	7.506.255,74	2.047.764,64	1.033.263,76	3.359.552,70	1.065.714,64	7.666.647,34	2.992.712,14	0,00	0,00	0,00	11.749.963,92

	(a)	(b)	(c)	(d)	(e)	(f)	(g)	(h)	(i)	(j)	(k)
MISSIONI E PROGRAMMI											
Fondo pluriennale vincolato al 07/07/2018											
MISSIONE 5 - Tutela e valorizzazione dei beni e delle attività culturali											
01 Valorizzazione dei beni di interesse storico.	363.000,00	19.048,08	5.951,92	338.000,00	0,00	0,00	2.265.398,55	0,00	0,00	2.265.398,55	
02 Attività culturali e interventi diversi nel settore culturale	1.108.020,58	1.000.430,35	12.290,20	55.300,00	0,00	0,00	946.272,64	0,00	0,00	946.272,64	
03 Politiche regionali unitarie per la tutela dei beni e delle attività culturali (solo per le Regioni)	266.382,91	127.835,77	0,00	138.547,14	0,00	0,00	420.775,40	318.286,62	0,00	739.062,02	
TOTALE MISSIONE 5 - Tutela e valorizzazione dei beni e delle attività culturali	1.737.403,50	1.187.314,24	18.242,12	531.847,14	0,00	0,00	3.632.446,59	318.286,62	0,00	3.950.733,21	
MISSIONE 6 - Politiche giovanili, sport e tempo libero											
01 Sport e tempo libero	1.887.055,86	598.171,40	411.790,01	1.247.706,45	0,00	0,00	1.413.305,45	0,00	0,00	1.413.305,45	
02 Politiche regionali unitarie per i giovani, lo sport e il tempo libero (solo per le Regioni)	1.403.051,00	1.000.030,00	215.450,00	508.000,00	0,00	0,00	88.072,00	0,00	0,00	1.305.500,00	
03 Politiche regionali unitarie per i giovani, lo sport e il tempo libero (solo per le Regioni)	0,00	0,00	0,00	0,00	0,00	0,00	0,00	0,00	0,00	0,00	
TOTALE MISSIONE 6 - Politiche giovanili, sport e tempo libero	3.307.912,86	1.698.201,40	256.620,01	1.255.706,45	100.377,00	0,00	1.501.377,45	0,00	1.305.500,00	2.907.254,45	
MISSIONE 7 - Turismo											
01 Sviluppo e valorizzazione del turismo	4.401.250,56	435.152,60	3.805,12	3.124.415,84	837.877,00	0,00	3.323.374,71	1.955.504,70	400.000,00	6.522.756,41	
02 Politiche regionali unitarie per il turismo (solo per le Regioni)	4.828.818,25	0,00	0,00	4.828.818,25	0,00	0,00	4.582.055,14	482.549,82	0,00	5.064.579,96	
TOTALE MISSIONE 7 - Turismo	9.230.068,79	435.152,60	3.805,12	7.953.234,07	837.877,00	0,00	7.911.409,85	2.438.054,52	400.000,00	11.587.336,37	
MISSIONE 8 - Assetto del territorio ed edilizia abitativa											
01 Urbanistica, assetto del territorio	3.656.427,67	2.097.705,11	429.102,36	679.494,80	450.214,40	0,00	1.786.939,49	213.282,01	0,00	2.450.435,90	
02 Edilizia residenziale pubblica e locale e piani di edilizia economico-popolare	39.571.946,36	4.751.643,00	28.273,60	16.371.018,88	18.421.010,93	0,00	23.137.692,63	10.414.422,20	0,00	51.973.125,76	
03 Politiche regionali unitarie per l'assetto del territorio e l'edilizia abitativa (solo per le Regioni)	0,00	0,00	0,00	0,00	0,00	0,00	0,00	0,00	0,00	0,00	
TOTALE MISSIONE 8 - Assetto del territorio ed edilizia abitativa	43.228.374,03	6.849.348,11	457.375,96	17.050.423,63	18.871.225,33	0,00	24.924.632,12	10.627.704,21	0,00	54.423.561,66	
MISSIONE 9 - Sviluppo sostenibile e tutela del territorio e dell'ambiente											
01 Tutela, valorizzazione e recupero ambientale	21.008.357,22	5.881.782,89	132.202,28	6.517.027,96	8.417.144,04	0,00	73.711.085,08	3.198.642,47	950.054,32	36.276.925,92	
02 Tutela, valorizzazione e recupero ambientale	4.365.931,54	341.985,13	260,85	3.240.884,06	773.535,50	0,00	3.550.085,99	0,00	0,00	4.323.419,49	
03 Rifugi	35.434,90	35.434,90	0,00	0,00	0,00	0,00	34.404,19	0,00	0,00	34.404,19	
04 Aree protette, parchi naturali, protezione naturalistica e forestazione	5.697.248,13	5.697.248,13	0,00	0,00	0,00	0,00	0,00	0,00	0,00	0,00	
05 Tutela e valorizzazione delle risorse idriche	76.000,00	20.000,00	0,00	50.000,00	6.000,00	0,00	11.400,00	50.000,00	0,00	67.400,00	
06 Tutela e valorizzazione del territorio montano piccoli Comuni	4.948.696,84	113.800,00	0,00	40.480,00	4.834.896,84	0,00	40.480,00	0,00	0,00	4.875.376,84	
07 Sviluppo sostenibile territorio montano piccoli Comuni	1.655.884,15	702.179,98	52.130,01	841.565,16	0,00	0,00	841.565,16	0,00	0,00	841.565,16	
08 Politiche regionali unitarie per lo sviluppo sostenibile e la tutela del territorio e l'ambiente (solo per le Regioni)	227.869,33	225.229,23	2.574,10	0,00	0,00	0,00	874.860,41	0,00	0,00	874.860,41	
TOTALE MISSIONE 9 - Sviluppo sostenibile e tutela del territorio e dell'ambiente	37.985.594,11	13.057.726,26	247.386,35	10.649.487,12	14.031.394,38	0,00	29.065.880,94	3.248.644,47	950.054,32	47.293.772,01	

	(a)	(b)	(c)	(d)	(e)	(f)	(g)	(h)	(i)	(j)	(k)	(l)
	Fondo pluriennale vincolato al 01/01/2018	Spese impegnate nei esercizi precedenti all'esercizio 2018 e coperte dal fondo pluriennale vincolato	Ricaricamento degli impegni di cui all' lettera b) dell'esercizio 2018 (cd. economie di bilancio)	Ricaricamento degli impegni di cui all' lettera b) dell'esercizio 2018 (cd. economie di bilancio) su impegni pluriennali finanziati dal FIV e imputati agli esercizi successivi a 2018	Quota del fondo pluriennale vincolato al 31 dicembre dell'esercizio 2018	Spese impegnate nell'esercizio 2018 con imputazione coperte dal fondo pluriennale vincolato	Spese impegnate nell'esercizio 2018 con imputazione coperte dal fondo pluriennale vincolato	Spese impegnate nell'esercizio 2018 con imputazione negli esercizi successivi a quello considerato nel bilancio pluriennale e coperte dal fondo pluriennale	Spese impegnate nell'esercizio 2018 con imputazione negli esercizi successivi a quello considerato nel bilancio pluriennale e coperte dal fondo pluriennale	Fondo pluriennale vincolato al 31 dicembre dell'esercizio 2018	(h) + (i) + (k) + (l)	
MISSIONI E PROGRAMMI												
10	MISSIONE 10 - Trasporti e diritto alla mobilità											
01	Trasporti pubblici locali	176.175,07	3.839.000,00	13.815.118,16	8.782.736,62	13.064.120,15	4.883.674,74	6.444.071,96	33.178.609,47			
02	Trasporto per vie d'acqua	3.024.157,64	2.479.706,01	540.702,16	0,00	14.489.523,06	0,00	0,00	14.489.523,06			
03	Trasporto per vie di terra	1.164.094,88	5.689.838	119.677,48	977.548,00	874.885,09	300.000,00	0,00	2.152.434,09			
04	Altre modalità di trasporto	3.027.050,00	2.76.000,00	1.400.000,00	1.350.000,00	1.320.532,50	300.000,00	0,00	2.970.152,50			
05	Viabilità e infrastrutture stradali	16.337.782,49	304.506,58	11.321.582,79	508.809,75	17.712.811,02	360.800,00	277.699,99	18.860.120,76			
06	Politica regionale unitaria per i trasporti e il diritto alla mobilità (solo per le Regioni)	11.685,41	6.855,41	110.000,00	0,00	110.000,00	0,00	405.672,00	515.672,01			
	TOTALE MISSIONE 10 - Trasporti e diritto alla mobilità	50.283.970,65	6.920.994,36	27.307.080,67	11.620.094,37	47.571.872,82	5.842.474,74	7.127.443,96	72.161.856,89			
11	MISSIONE 11 - Soccorso civile											
01	Interventi di soccorso per calamità naturali	44.749,00	0,00	0,00	0,00	1.011.829,96	0,00	0,00	1.011.829,96			
02	Politica regionale unitaria per il soccorso e la protezione civile	8.194.079,76	158.013,04	5.401.357,86	0,00	5.402.782,72	0,00	0,00	5.402.782,72			
03	(solo per le Regioni)	8.364,59	0,00	8.964,59	0,00	0,00	0,00	0,00	0,00			
	TOTALE MISSIONE 11 - Soccorso civile	8.247.793,37	166.977,63	5.401.357,86	0,00	6.414.712,68	0,00	0,00	6.414.712,68			
12	MISSIONE 12 - Diritti sociali, politiche sociali e famiglia											
01	Interventi per l'infanzia e per i minori	337.960,00	0,00	37.960,00	0,00	37.960,00	0,00	0,00	37.960,00			
02	Interventi per la disabilità	214.339,79	158.641,40	1.040,82	0,00	38.604,04	0,00	0,00	38.604,04			
03	Interventi per gli anziani	0,00	0,00	0,00	0,00	0,00	0,00	0,00	0,00			
04	Interventi per soggetti a rischio di esclusione sociale	1.297.654,48	32.802,75	41.085,00	0,00	885.398,34	0,00	0,00	885.398,34			
05	Interventi per il diritto alla casa	793.238,88	29.430,00	191.800,00	0,00	373.603,88	0,00	0,00	373.603,88			
06	Programmazione e governo della rete dei servizi socioassistenziali e sociali	1.976.649,86	11.174,70	541.467,19	0,00	805.318,41	0,00	0,00	805.318,41			
7	Cooperazione e associazionismo	0,00	0,00	0,00	0,00	745.668,17	0,00	0,00	745.668,17			
8	Servizio necroscopico e cimiteriale	0,00	0,00	0,00	0,00	0,00	0,00	0,00	0,00			
9	Politica regionale unitaria per i diritti sociali e la famiglia (solo per le Regioni)	821.522,15	693.789,61	99.711,64	0,00	3.491.374,63	0,00	0,00	3.491.374,65			
	TOTALE MISSIONE 12 - Diritti sociali, politiche sociali e famiglia	5.411.112,16	3.676.093,65	913.133,37	0,00	7.417.344,16	0,00	0,00	7.417.344,16			
13	MISSIONE 13 - Tutela della salute											
01	Servizio sanitario regionale - finanziamento ordinario corrente per la garanzia dei LEA	0,00	0,00	0,00	0,00	0,00	0,00	0,00	0,00			
02	Servizio sanitario regionale - finanziamento aggiuntivo corrente per i livelli di assistenza superiori ai LEA	0,00	0,00	0,00	0,00	0,00	0,00	0,00	0,00			
03	Servizio sanitario regionale - finanziamento aggiuntivo corrente per la copertura dello squilibrio di bilancio corrente	0,00	0,00	0,00	0,00	0,00	0,00	0,00	0,00			
04	Servizio sanitario regionale - ripiano di disavanzo sanitari relativi ad esercizi precedenti	0,00	0,00	0,00	0,00	0,00	0,00	0,00	0,00			
05	Servizio sanitario regionale - investimenti sanitari	2.284,37	2.284,37	0,00	0,00	0,00	0,00	0,00	0,00			
06	Servizio sanitario regionale - restituzione maggiori gettiti SSN	0,00	0,00	0,00	0,00	0,00	0,00	0,00	0,00			
07	Ulteriori spese in materia sanitaria	3.000.000,00	0,00	0,00	0,00	6.832.905,42	0,00	0,00	6.832.905,42			
08	Politica regionale unitaria per la tutela della salute (solo per le Regioni)	0,00	0,00	0,00	0,00	0,00	0,00	0,00	0,00			
	TOTALE MISSIONE 13 - Tutela della salute	3.002.284,37	3.000.000,00	0,00	0,00	6.832.905,42	0,00	0,00	6.832.905,42			

	(a)	(b)	(c)	(d)	(e)	(f)	(g)	(h)	(i)	(j)	(k)
MISSIONI E PROGRAMMI											
MISSIONE 14 - Sviluppo economico e competitività											
01 Investimenti a PMI	11.823.114,36	3.897.750,51	230.095,24	4.499.222,80	3.205.635,70	4.899.627,44	894.101,72	894.101,72	0,00	8.999.404,86	8.999.404,86
02 Commercio - reti distributive - tutela dei consumatori	30.000,00	0,00	0,00	30.000,00	0,00	680.000,00	0,00	680.000,00	0,00	680.000,00	680.000,00
03 Ricerca e innovazione	12.365.070,56	4.000.055,40	780,00	5.154.388,97	3.209.876,19	16.022.952,02	0,00	240.490,68	0,00	19.473.316,89	19.473.316,89
04 Reti e altri servizi di pubblica utilità	200.000,00	124.501,00	75.499,00	0,00	0,00	325.322,80	0,00	325.322,80	0,00	325.322,80	325.322,80
05 Competitività (solo per le Regioni)	936.249,40	722.396,27	2.138.853,13	0,00	0,00	7.728.668,68	5.729.585,44	317.843,69	0,00	13.776.097,81	13.776.097,81
TOTALE MISSIONE 14 - Sviluppo economico e competitività	25.383.434,22	8.744.203,18	520.137,37	9.683.581,78	6.415.511,89	29.656.600,94	6.623.697,16	558.384,37	0,00	43.254.144,36	43.254.144,36
MISSIONE 15 - Politiche per il lavoro e la formazione											
01 Servizi per lo sviluppo del mercato del lavoro	262.207,41	0,00	0,00	104.889,94	157.324,45	1.381.023,88	1.142.858,45	0,00	0,00	2.681.206,78	2.681.206,78
02 Formazione professionale	25.150.878,57	9.160.188,11	60.274,64	5.247.324,83	10.683.090,99	5.734.379,21	210.000,00	0,00	0,00	16.627.470,20	16.627.470,20
03 Sostegno all'occupazione	272.346,91	90.744,25	5.678,67	153.402,74	22.521,25	228.850,27	0,00	0,00	0,00	251.371,52	251.371,52
04 Politiche regionali unitarie per il lavoro e la formazione professionale (solo per le Regioni)	2.338.446,66	2.118.853,59	809,90	184.240,95	34.541,82	1.900.818,86	94.541,77	0,00	0,00	2.029.902,45	2.029.902,45
TOTALE MISSIONE 15 - Politiche per il lavoro e la formazione professionale	28.023.879,55	11.389.786,37	66.763,21	5.689.851,46	10.897.478,51	9.245.072,22	1.447.400,22	0,00	0,00	21.589.950,95	21.589.950,95
MISSIONE 16 - Agricoltura, politiche agroalimentari e pesca											
01 Sviluppo del settore agricolo e del sistema agroalimentare	263.292,35	26.209,05	393,30	234.790,00	0,00	1.559.618,50	200.000,00	0,00	0,00	1.759.618,50	1.759.618,50
02 Pesca e pesca	64.374,69	43.190,99	20.684,50	5.000,00	0,00	29.550,82	0,00	0,00	0,00	29.550,82	29.550,82
03 Politiche regionali unitarie per l'agricoltura, i sistemi agroalimentari, la caccia e la pesca (solo per le Regioni)	25.348,91	183,75	25.165,16	0,00	0,00	1.444,75	0,00	0,00	0,00	1.444,75	1.444,75
TOTALE MISSIONE 16 - Agricoltura, politiche agroalimentari e pesca	353.115,95	71.582,99	46.242,96	235.290,00	0,00	1.590.614,07	200.000,00	0,00	0,00	1.790.614,07	1.790.614,07
MISSIONE 17 - Energia e diversificazione delle fonti energetiche											
1 Fonti energetiche	153.061,98	26.082,60	898,15	126.084,18	0,00	788.933,58	20.000,00	0,00	0,00	808.933,58	808.933,58
2 Politiche regionali unitarie per l'energia e la diversificazione delle fonti energetiche (solo per le Regioni)	863.089,36	374.162,12	84.235,71	408.689,47	0,00	967.342,46	0,00	0,00	0,00	967.342,46	967.342,46
TOTALE MISSIONE 17 - Energia e diversificazione delle fonti energetiche	1.016.151,33	400.244,72	85.133,86	530.773,65	0,00	1.756.276,04	20.000,00	0,00	0,00	1.776.276,04	1.776.276,04

MISSIONI E PROGRAMMI		a)	b)	c)	d)	e)	f)	g)	h) = (c) + (d) + (e) + (f)		
		Fondo pluriennale vincolato al 01/01/2018	Spese impegnate nei esercizi precedenti all'esercizio 2018 e coperte dal fondo pluriennale vincolato	Ricaricamento degli impegni di cui alla lettera b) effettuato nel corso dell'esercizio 2018 (cd. economie di imputazione)	Ricaricamento degli impegni di cui alla lettera b) effettuato nel corso dell'esercizio 2018 (cd. economie di imputazione)	Ricaricamento degli impegni di cui alla lettera b) effettuato nel corso dell'esercizio 2018 (cd. economie di imputazione)	Quota del fondo pluriennale vincolato al 31 dicembre dell'esercizio 2018	Spese impegnate nell'esercizio 2018 con imputazione all'esercizio 2019 e coperte dal fondo pluriennale vincolato	Spese impegnate nell'esercizio 2018 con imputazione all'esercizio 2020 e coperte dal fondo pluriennale vincolato	Spese impegnate nell'esercizio 2018 con imputazione a esercizi successivi a quelli considerati nel bilancio pluriennale e coperte dal fondo pluriennale vincolato	Fondo pluriennale vincolato al 31 dicembre dell'esercizio 2018
18	MISSIONE 18 - Relazioni con le altre autonomie territoriali e										
01	Relazioni finanziarie con le altre autonomie territoriali	54.045,34	54.000,00	45,34	0,00	0,00	0,00	660.000,00	0,00	0,00	660.000,00
02	Politica regionale unitaria per le relazioni con le altre autonomie territoriali e locali (solo per le Regioni)	61.346,70	61.319,70	27,00	0,00	0,00	0,00	579.391,67	63.072,22	0,00	642.463,89
	TOTALE MISSIONE 18 - Relazioni con le altre autonomie territoriali e locali	115.392,04	115.319,70	72,34	0,00	0,00	0,00	1.239.391,67	63.072,22	0,00	1.302.463,89
19	MISSIONE 19 - Relazioni Internazionali										
01	Relazioni internazionali e Cooperazione allo sviluppo	596.907,86	151.665,33	28.351,82	394.559,47	22.331,24	0,00	623.279,68	0,00	0,00	651.610,92
02	Cooperazione territoriale (solo per le Regioni)	4.474,35	0,00	0,00	4.474,35	0,00	0,00	4.474,35	0,00	0,00	4.474,35
	TOTALE MISSIONE 19 - Relazioni Internazionali	601.382,21	151.665,33	28.351,82	399.033,82	22.331,24	0,00	633.754,03	0,00	0,00	636.088,27
	TOTALE	255.575.640,00	78.940.204,31	10.523.173,40	95.175.805,00	70.916.657,29	0,00	220.181.759,63	33.846.813,84	10.457.025,88	335.401.256,64

**Allegato c) - Fondo crediti di dubbia esigibilità
COMPOSIZIONE DELL'ACCANTONAMENTO AL FONDO CREDITI DI DUBBIA ESIGIBILITA** E AL FONDO SVALUTAZIONE CREDITI**

TIPOLOGIA	DENOMINAZIONE	RESIDUI ATTIVI FORMATISI NELL'ESERCIZIO CUI SI RIFERISCE IL RENDICONTO (a)	RESIDUI ATTIVI DEGLI ESERCIZI PRECEDENTI (b)	TOTALE RESIDUI ATTIVI (c) = (a) + (b)	IMPORTO MINIMO DEL FONDO DUBBIA ESIGIBILITA' (d)	FONDO CREDITI DI DUBBIA ESIGIBILITA' (e)	% di accantonament o al fondo creati di dubbia esigibilità (f) = (e) / (c)
	ENTRATE CORRENTI DI NATURA TRIBUTARIA, CONTRIBUTIVA E PEREQUATIVA						
1010100	Tipologia 101: Imposte, tasse e proventi assimilati di cui accertati per cassa sulla base del principio contabile 3.7 Tipologia 101: Imposte, tasse e proventi assimilati non accertati per cassa	273.533.219,15 252.075,91 273.281.143,24	282.902.703,98 461.184,08 282.441.519,90	556.435.923,13 713.259,99 555.722.663,14	278.963.920,12	278.963.920,12	50,20%
1010200	Tipologia 102: Tributi destinati al finanziamento della sanità (solo per le Regioni) di cui accertati per cassa sulla base del principio contabile 3.7 Tipologia 102: Tributi destinati al finanziamento della sanità non accertati per cassa	1.215.862.314,87 516.532.845,21 699.329.469,66	1.205.048.697,93 0,00 1.205.048.697,93	2.420.911.012,80 516.532.845,21 1.904.378.167,59	0,00	0,00	0,00%
1010300	Tipologia 103: Tributi devoluti e regolati alle autonomie speciali (solo per le Regioni) di cui accertati per cassa sulla base del principio contabile 3.7 Tipologia 103: Tributi devoluti e regolati alle autonomie speciali non accertati per cassa	0 0 0	0 0 0	0 0 0	0	0	0,00%
1010400	Tipologia 104: Compartecipazioni di tributi	489.674,61	0,00	489.674,61	0,00	0,00	0,00%
1030100	Tipologia 301: Fondi perequativi da Amministrazioni Centrali	58.736.875,51	736.240.998,13	794.977.873,64	0,00	0,00	0,00%
1030200	Tipologia 302: Fondi perequativi dalla Regione o Provincia autonoma (solo per gli Enti locali)	0	0	0	0	0	0,00%
1000000	TOTALE TITOLO 1	1.548.622.086,14	2.224.192.400,04	3.772.814.484,18	278.963.920,12	278.963.920,12	7,39%
	TRASFERIMENTI CORRENTI						
2010100	Tipologia 101: Trasferimenti correnti da Amministrazioni pubbliche	75.930.708,57	164.950.226,83	240.880.935,40	0,00	0,00	0,00%
2010200	Tipologia 102: Trasferimenti correnti da Famiglie	0	0	0	0	0	0,00%
2010300	Tipologia 103: Trasferimenti correnti da Imprese	65.487,60	90.591.400,97	90.656.888,57	0,00	0,00	0,00%
2010400	Tipologia 104: Trasferimenti correnti da Istituzioni Sociali Private	0	371.712,79	371.712,79	0,00	0,00	0,00%
2010500	Tipologia 105: Trasferimenti correnti dall'Unione Europea e dal Resto del Mondo Trasferimenti correnti dall'Unione Europea Trasferimenti correnti dal Resto del Mondo	68.904.107,51 68.904.107,51 0,00	35.534.416,08 35.534.416,08 0,00	104.438.523,59 104.438.523,59 0,00	0,00	0,00	0,00%
2000000	TOTALE TITOLO 2	144.900.303,68	291.441.756,67	436.348.060,35	0,00	0,00	0,00%
	ENTRATE EXTRABIBITARIE						
3010000	Tipologia 100: Vendita di beni e servizi e proventi derivanti dalla gestione dei beni	19.901.116,17	4.968.129,32	24.869.245,49	7.635.610,37	7.635.610,37	30,70%
3020000	Tipologia 200: Proventi derivanti dall'attività di controllo e repressione delle irregolarità e degli illeciti	2.000,00	3.809.750,86	3.811.750,86	2.728.177,58	2.728.177,58	71,57%
3030000	Tipologia 300: Interessi attivi	151.511,05	4.104.092,59	4.255.603,64	4.017.891,74	4.017.891,74	94,41%

**Allegato c) - Fondo crediti di dubbia esigibilità
COMPOSIZIONE DELL'ACCANTONAMENTO AL FONDO CREDITI DI DUBBIA ESIGIBILITÀ* E AL FONDO SVALUTAZIONE CREDITI**

TIPOLOGIA	DENOMINAZIONE	RESIDUI ATTIVI FORMATI NELL'ESERCIZIO CUI SI RIFERISCE IL RENDICONTO (a)	RESIDUI ATTIVI DEGLI ESERCIZI PRECEDENTI ATTIVI (b)	TOTALE RESIDUI ATTIVI (c) = (a) + (b)	IMPORTO MINIMO FONDO CREDITI DI DUBBIA ESIGIBILITÀ (d)	% di accantonament o al fondo crediti di dubbia esigibilità (f) = (e) / (c)
3040000	Tipologia 400: Altre entrate da redditi da capitale	0,00	382.070,29	382.070,29	316.698,06	82,89%
3050000	Tipologia 500: Rimborsi e altre entrate correnti	5.491.407,39	75.884.117,38	81.375.524,77	76.477.591,70	93,98%
3090000	TOTALE TITOLO 3	25.546.034,61	89.148.160,44	114.694.195,05	91.175.969,45	79,49%
	ENTRATE IN CONTO CAPITALE					
4010000	Tipologia 100: Tributi in conto capitale	0	0	0	0	0,00%
4020000	Tipologia 200: Contributi agli investimenti Contributi agli investimenti da amministrazioni pubbliche Contributi agli investimenti da UE Tipologia 200: Contributi agli investimenti al netto dei contributi da PA e da UE	152.297.511,31 92.342.830,06 59.606.255,76 348.425,49	320.258.696,79 311.373.147,82 8.885.548,97 0,00	472.556.208,10 403.715.977,88 68.491.804,73 348.425,49	258.949,82	74,32%
4030000	Tipologia 300: Altri trasferimenti in conto capitale Altri trasferimenti in conto capitale da amministrazioni pubbliche Altri trasferimenti in conto capitale da UE Tipologia 300: Altri trasferimenti in conto capitale al netto dei trasferimenti da PA e da UE	0,00 0,00 0,00 0,00	0,00 0,00 0,00 0,00	0,00 0,00 0,00 0,00	0,00	0,00%
4040000	Tipologia 400: Entrate da alienazione di beni materiali e immateriali	56.702,72	134.735,95	191.438,67	38.211,17	19,96%
4050000	Tipologia 500: Altre entrate in conto capitale	5.912.397,14	15.399.526,78	21.311.923,92	18.839.642,93	88,40%
4090000	TOTALE TITOLO 4	158.266.611,17	335.792.959,52	494.059.570,69	19.136.803,92	3,87%

**Allegato c) - Fondo crediti di dubbia esigibilità
COMPOSIZIONE DELL'ACCANTONAMENTO AL FONDO CREDITI DI DUBBIA ESIGIBILITÀ* E AL FONDO SVALUTAZIONE CREDITI**

TIPOLOGIA	DENOMINAZIONE	RESIDUI ATTIVI FORMATISI NELL'ESERCIZIO CUI SI RIFERISCE IL RENDICONTO (a)	RESIDUI ATTIVI DEGLI ESERCIZI PRECEDENTI ATTIVI (b)	TOTALE RESIDUI ATTIVI (c) = (a) + (b)	IMPORTO MINIMO DEL FONDO (d)	FONDO CREDITI DI DUBBIA ESIGIBILITÀ (e)	% di accantonament o al fondo crediti di dubbia esigibilità (f) = (e) / (c)
	ENTRATE DA RIDUZIONE DI ATTIVITÀ FINANZIARIE						
5010000	Tipologia 100: Alienazione di attività finanziarie	31.751,42	69.667,88	101.419,30	0,00	0,00	0,00%
5020000	Tipologia 200: Riscossione crediti di breve termine	0,00	0,00	0,00	0,00	0,00	0,00%
5030000	Tipologia 300: Riscossione crediti di medio-lungo termine	1.053.522,36	179.348.768,07	180.402.290,43	1.723.921,99	1.723.921,99	0,96%
5040000	Tipologia 400: Altre entrate per riduzione di attività finanziarie	0	0	0	0	0	0,00%
5000000	TOTALE TITOLO 5	1.085.273,78	179.418.435,95	180.503.709,73	1.723.921,99	1.723.921,99	0,96%
	TOTALE GENERALE	1.878.420.307,38	3.119.999.712,62	4.998.420.020,00	391.000.615,48	391.000.615,48	7,82%
	DI CUI FONDO CREDITI DI DUBBIA ESIGIBILITÀ IN C/CAPITALE	158.266.611,17	335.792.959,52	494.059.570,69	19.136.803,92	19.136.803,92	3,87%
	DI CUI FONDO CREDITI DI DUBBIA ESIGIBILITÀ DI PARTE CORRENTE (n)	1.720.153.696,21	2.784.206.753,10	4.504.360.449,31	371.863.811,56	371.863.811,56	8,26%

COMPOSIZIONE FONDO SVALUTAZIONE CREDITI	TOTALE CREDITI	FONDO SVALUTAZIONE CREDITI
RESIDUI ATTIVI NEL CONTO DEL BILANCIO	4.998.420.020,00	391.000.615,48
CREDITI STRALCIATI DAL CONTO DEL BILANCIO	0	0
ACCERTAMENTI IMPUTATI AGLI ESERCIZI SUCCESSIVI A QUELLO CUI IL RENDICONTO SI RIFERISCE (m)	745.975.931,86	398.273.175,64
TOTALE	5.744.395.951,86	789.273.791,12

* Il fondo crediti di dubbia esigibilità è un accantonamento del risultato di amministrazione. Non richiedono l'accantonamento a tale fondo: a) i trasferimenti da altre Amministrazioni pubbliche e dall'Unione europea; b) i crediti assistiti da fidejussione; c) le entrate tributarie che, sulla base dei nuovi principi contabili, sono accertate per cassa.

(e) Gli importi della colonna (e) non devono essere inferiori a quelli della colonna (d); se sono superiori le motivazioni della differenza sono indicate nella relazione al rendiconto. Il totale generale della colonna (f) corrisponde all'importo de
(g) Indicare il totale generale della colonna (c).
(h) Indicare il totale generale della colonna (e).
(i) Indicare l'importo complessivo dei crediti stralciati dal conto del bilancio nell'esercizio in corso e negli esercizi precedenti.
(l) corrisponde all'importo della cella (i).
(m) trattasi solo degli accertamenti di entrate riguardanti i titoli 5, G, 7.
(n) comprende anche l'accantonamento riguardante i crediti del titolo 5

PROSPETTO DELLE ENTRATE DI BILANCIO PER TITOLI, TIPOLOGIE E CATEGORIE

TITOLO TIPOLOGIA CATEGORIA	DENOMINAZIONE	ACCERTAMENTI	di cui entrate accertate non ricorrenti	RISCOSSIONI IN C/COMPETENZA	RISCOSSIONI IN C/RESIDUI
ENTRATE CORRENTI DI NATURA TRIBUTARIA, CONTRIBUTIVA E PEREQUATIVA					
1010100	Tipologia 101: Imposte tasse e proventi assimilati	1.045.649.017,81	172.284.103,83	772.115.798,66	236.546.691,45
1010117	Addizionale regionale IRPEF non sanità	120.830.437,25	5.614.896,00	13.549.368,86	116.534.245,41
1010120	Imposta regionale sulle attività produttive (IRAP) non Sanità	261.677.034,77	28.924.630,18	206.252.315,59	100.897.180,03
1010131	Imposta regionale sulla benzina per autorizzazione	18.934,32	18.934,32	18.934,32	0,00
1010142	Imposta regionale sulle concessioni statali sui beni del demanio marittimo	4.358.628,86	1.658.598,28	4.074.162,60	65.926,14
1010143	Imposta regionale sulle concessioni statali sui beni del patrimonio indisponibile	2.825.139,09	34.398,43	2.825.139,09	0,00
1010144	Imposta regionale per le emissioni sonore degli aeromobili	0,00	0,00	0,00	0,00
1010146	Tassa regionale per il diritto allo studio universitario	15.552.576,94	7.332,31	15.545.337,84	892,81
1010147	Tassa sulla concessione per la caccia e per la pesca	3.448.902,07	10.620,56	3.446.591,17	891,73
1010148	Tasse sulle concessioni regionali	0,00	0,00	0,00	0,00
1010150	Tassa di circolazione dei veicoli a motore (tassa automobilistica)	577.421.766,31	135.266.199,79	465.135.259,00	19.001.265,69
1010155	Tassa di abilitazione all'esercizio professionale	0,00	0,00	0,00	0,00
1010159	Tributo speciale per il deposito in discarica dei rifiuti solidi	9.987.375,47	519.708,03	9.932.612,59	15.277,39
1010160	Tributo per l'esercizio delle funzioni di tutela, protezione e igiene dell'ambiente	493.214,60	0,00	483.214,60	0,00
1010170	Proventi dei Casinò	0,00	0,00	0,00	0,00
1010177	Addizionale regionale sul gas naturale	48.983.160,71	203.190,44	48.791.039,67	1.498,64
1010196	Altre entrate su lotto, lotterie e altre attività di gioco n.a.c.	0,00	0,00	0,00	0,00
1010197	Altre accise n.a.c.	0,00	0,00	0,00	0,00
1010198	Altre imposte sostitutive n.a.c.	0,00	0,00	0,00	0,00
1010199	Altre imposte, tasse e proventi assimilati n.a.c.	51.849,42	5.656,49	51.823,33	29.513,61
1010200	Tipologia 102: Tributi destinati al finanziamento della sanità	7.095.720.029,49	0,00	5.879.857.714,62	1.521.442.397,13
1010201	Imposta regionale sulle attività produttive - IRAP - Sanità	1.396.027.057,47	0,00	879.494.212,26	391.454.059,28
1010202	Imposta regionale sulle attività produttive - IRAP - Sanità derivante da manovra fiscale regionale	0,00	0,00	0,00	0,00
1010203	Comparsazione IVA - Sanità	5.144.903.905,00	0,00	4.445.574.435,34	1.129.988.337,85
1010204	Addizionale IRPEF - Sanità	553.160.067,02	0,00	553.160.067,02	0,00

PROSPETTO DELLE ENTRATE DI BILANCIO PER TITOLI, TIPOLOGIE E CATEGORIE

TITOLO TIPOLOGIA CATEGORIA	DENOMINAZIONE	ACCERTAMENTI	di cui entrate accertate non ricorrenti	RISCOSSIONI IN C/COMPETENZA	RISCOSSIONI IN C/RESIDUI
1010205	Adizionale IRPEF - Sanità derivante da manovra fiscale regionale	0,00	0,00	0,00	0,00
1010206	Accisa sulla benzina per autostrada - sanità	0,00	0,00	0,00	0,00
1010299	Altri tributi destinati al finanziamento della spesa sanitaria	1.629.000,00	0,00	1.629.000,00	0,00
1010300	Tipologia 103: Tributi devoluti e regolati alle autonomie speciali	0,00	0,00	0,00	0,00
1010301	Imposta sul reddito delle persone fisiche (ex IRPEF)	0,00	0,00	0,00	0,00
1010302	Imposta sul reddito delle società (ex IRPEG)	0,00	0,00	0,00	0,00
1010318	Ritenute sugli interessi e su altri redditi da capitale	0,00	0,00	0,00	0,00
1010319	Ritenute e imposte sostitutive sugli utili distribuiti dalle società di capitali	0,00	0,00	0,00	0,00
1010321	Imposta sul valore aggiunto (IVA) sugli scambi interni	0,00	0,00	0,00	0,00
1010322	Imposta sul valore aggiunto (IVA) sulle importazioni	0,00	0,00	0,00	0,00
1010324	Accisa sui tabacchi	0,00	0,00	0,00	0,00
1010325	Accisa sull'alcol e le bevande alcoliche	0,00	0,00	0,00	0,00
1010326	Accisa sull'energia elettrica	0,00	0,00	0,00	0,00
1010327	Accisa sui prodotti energetici	0,00	0,00	0,00	0,00
1010332	Imposta di consumo su oli lubrificanti e bitumi di petrolio	0,00	0,00	0,00	0,00
1010333	Imposta di registro	0,00	0,00	0,00	0,00
1010334	Imposta di bollo	0,00	0,00	0,00	0,00
1010335	Imposta ipotecaria	0,00	0,00	0,00	0,00
1010336	Imposta unica sui concorsi pronostici e sulle scommesse	0,00	0,00	0,00	0,00
1010337	Proventi da lotto, lotterie e altri giochi	0,00	0,00	0,00	0,00
1010368	Adizionale regionale sui canoni per le utenze di acque pubbliche	0,00	0,00	0,00	0,00
1010398	Altre imposte sostitutive n.a.c.	0,00	0,00	0,00	0,00
1010399	Altre ritenute n.a.c.	0,00	0,00	0,00	0,00
1010400	Tipologia 104: Compartecipazioni di tributi	476.745.836,47	0,00	476.256.161,86	17.078.873,25
1010401	Compartecipazione IVA a Regioni - non Sanità	40.864.069,00	0,00	40.864.069,00	17.078.873,25
1010402	Adizionale regionale alla compartecipazione IVA	0,00	0,00	0,00	0,00

PROSPETTO DELLE ENTRATE DI BILANCIO PER TITOLI, TIPOLOGIE E CATEGORIE

TITOLO TIPOLOGIA CATEGORIA	DENOMINAZIONE	ACCERTAMENTI	di cui entrate accertate non ricorrenti	RISCOSSIONI IN C/COMPETENZA	RISCOSSIONI IN C/RESIDUI
1010403	Compartecipazione al bollo auto	0,00	0,00	0,00	0,00
1010404	Compartecipazione al gasolio	0,00	0,00	0,00	0,00
1010409	Compartecipazioni accise benzina e gasolio destinate ad alimentare il Fondo Nazionale Trasporti di cui all'art. 16bis DL 95/2012	435.881.767,47	0,00	435.392.092,86	0,00
1010497	Altre compartecipazioni di imposte e Regioni non destinati al finanziamento della spesa sanitaria	0,00	0,00	0,00	0,00
1030100	Tipologia 301: Fondi perequativi da Amministrazioni Centrali	58.736.875,51	0,00	0,00	0,00
1030101	Fondi perequativi dallo Stato	0,00	0,00	0,00	0,00
1030102	Fondo perequativo dallo Stato - Sanità	58.736.875,51	0,00	0,00	0,00
	TOTALE TITOLO 1	8.676.851.759,28	172.284.103,83	7.428.229.675,14	1.775.067.961,83

PROSPETTO DELLE ENTRATE DI BILANCIO PER TITOLI, TIPOLOGIE E CATEGORIE

TITOLO TIPOLOGIA CATEGORIA	DENOMINAZIONE	ACCERTAMENTI	di cui entrate accertate non ricorrenti	RISCOSSIONI IN C/COMPETENZA	RISCOSSIONI IN C/RESIDUI
	TRASFERIMENTI CORRENTI				
2010100	Tipologia 101: Trasferimenti correnti da Amministrazioni pubbliche	424.626.126,62	111.016.949,71	346.695.418,05	237.946.449,14
2010101	Trasferimenti correnti da Amministrazioni Centrali	367.332.375,97	104.435.117,55	296.016.815,09	236.796.117,89
2010102	Trasferimenti correnti da Amministrazioni Locali	57.153.750,65	6.443.832,16	52.622.602,96	1.150.331,25
2010103	Trasferimenti correnti da Enti di Previdenza	140.000,00	140.000,00	56.000,00	0,00
2010104	Trasferimenti correnti da organismi interni e/o unità locali della amministrazione	0,00	0,00	0,00	0,00
2010200	Tipologia 102: Trasferimenti correnti da Famiglie	0,00	0,00	0,00	0,00
2010201	Trasferimenti correnti da Famiglie	0,00	0,00	0,00	0,00
2010300	Tipologia 103: Trasferimenti correnti da Imprese	97.927.590,47	4.285,46	97.862.102,87	177.492,48
2010301	Sponsorizzazioni da imprese	0,00	0,00	0,00	81.500,00
2010302	Altri trasferimenti correnti da imprese	97.927.590,47	4.285,46	97.862.102,87	95.992,48
2010400	Tipologia 104: Trasferimenti correnti da Istituzioni Sociali Private	0,00	0,00	0,00	0,00
2010401	Trasferimenti correnti da Istituzioni Sociali Private	0,00	0,00	0,00	0,00
2010500	Tipologia 105: Trasferimenti correnti dall'Unione Europea e dal Resto del Mondo	77.700.615,60	9.089.299,92	8.796.508,09	58.045.327,43
2010501	Trasferimenti correnti dall'Unione Europea	77.700.615,60	9.089.299,92	8.796.508,09	58.045.327,43
2010502	Trasferimenti correnti dal Resto del Mondo	0,00	0,00	0,00	0,00
	TOTALE TITOLO 2	600.254.332,69	120.112.535,09	455.354.029,01	296.169.269,05

PROSPETTO DELLE ENTRATE DI BILANCIO PER TITOLI, TIPOLOGIE E CATEGORIE

TITOLO TIPOLOGIA CATEGORIA	DENOMINAZIONE	ACCERTAMENTI	di cui entrate accertate non ricorrenti	RISCOSSIONI IN C/COMPETENZA	RISCOSSIONI IN C/RESIDUI
	ENTRATE EXTRATRIBUTARIE				
3010000	Tipologia 100: Vendita di beni e servizi e proventi derivanti dalla gestione dei beni	44.671.073,73	1.507.663,25	24.769.957,56	15.248.853,34
3010100	Vendita di beni	9.209,12	9.209,12	9.046,88	0,00
3010200	Entrate dalla vendita e dall'erogazione di servizi	16.504.246,68	438.173,95	15.394.287,69	1.809.993,30
3010300	Proventi derivanti dalla gestione dei beni	28.157.617,93	1.060.280,18	9.366.622,99	13.438.860,04
3020000	Tipologia 200: Proventi derivanti dall'attività di controllo e repressione delle irregolarità e degli illeciti	3.062.095,02	3.062.095,02	3.060.095,02	112.724,72
3020100	Entrate da amministrazioni pubbliche derivanti dall'attività di controllo e repressione delle irregolarità e degli illeciti	10.061,27	10.061,27	10.061,27	0,00
3020200	Entrate da famiglie derivanti dall'attività di controllo e repressione delle irregolarità e degli illeciti	473.634,35	473.634,35	473.634,35	0,00
3020300	Entrate da imprese derivanti dall'attività di controllo e repressione delle irregolarità e degli illeciti	2.549.991,11	2.549.991,11	2.547.991,11	112.724,72
3020400	Entrate da Istituzioni Sociali Private derivanti dall'attività di controllo e repressione delle irregolarità e degli illeciti	28.408,29	28.408,29	28.408,29	0,00
3030000	Tipologia 300: Interessi attivi	3.243.268,36	3.243.268,36	3.091.757,31	247.767,30
3030100	Interessi attivi da titoli o finanziamenti a breve termine	0,00	0,00	0,00	0,00
3030200	Interessi attivi da titoli obbligazionari a medio - lungo termine	0,00	0,00	0,00	0,00
3030300	Altri interessi attivi	3.243.268,36	3.243.268,36	3.091.757,31	247.767,30
3040000	Tipologia 400: Altre entrate da redditi da capitale	6.412.454,96	6.412.454,96	6.412.454,96	1.366.381,63
3040100	Rendimenti da fondi comuni di investimento	0,00	0,00	0,00	0,00
3040200	Entrate derivanti dalla distribuzione di dividendi	496.993,70	496.993,70	496.993,70	0,00
3040300	Entrate derivanti dalla distribuzione di utili e avanzi	5.915.461,26	5.915.461,26	5.915.461,26	626.984,93
3049900	Altre entrate da redditi da capitale n.a.c.	0,00	0,00	0,00	739.396,70
3050000	Tipologia 500: Rimborsi e altre entrate correnti	22.123.031,40	15.382.377,86	16.631.624,01	2.842.697,50
3050100	Indennizzi di assicurazione	4.424,57	4.424,57	4.424,57	0,00
3050200	Rimborsi in entrata	15.424.052,55	14.784.704,25	10.058.811,52	2.824.631,96
3059900	Altre entrate correnti n.a.c.	6.694.554,28	593.249,04	6.568.387,92	18.065,54

PROSPETTO DELLE ENTRATE DI BILANCIO PER TITOLI, TIPOLOGIE E CATEGORIE

TITOLO TIPOLOGIA CATEGORIA	DENOMINAZIONE	ACCERTAMENTI	<i>di cui entrate accertate non ricorrenti</i>	RISCOSSIONI IN C/COMPETENZA	RISCOSSIONI IN C/RESIDUI
	TOTALE TITOLO 3	79.511.923,47	29.607.899,45	53.965.888,86	19.818.424,49

PROSPETTO DELLE ENTRATE DI BILANCIO PER TITOLI, TIPOLOGIE E CATEGORIE

TITOLO TIPOLOGIA CATEGORIA	DENOMINAZIONE	ACCERTAMENTI	di cui entrate accertate non ricorrenti	RISCOSSIONI IN C/COMPETENZA	RISCOSSIONI IN C/RESIDUI
	ENTRATE IN CONTO CAPITALE				
4010000	Tipologia 100: Tributi in conto capitale	0,00	0,00	0,00	0,00
4010100	Imposte da sanatorie e condoni	0,00	0,00	0,00	0,00
4010200	Altre imposte in conto capitale	0,00	0,00	0,00	0,00
4020000	Tipologia 200: Contributi agli investimenti	208.414.565,02	80.032.342,06	56.117.053,71	180.478.535,84
4020100	Contributi agli investimenti da amministrazioni pubbliche	132.536.494,54	65.437.320,24	45.716.006,11	127.612.890,29
4020200	Contributi agli investimenti da Famiglie	0,00	0,00	0,00	0,00
4020300	Contributi agli investimenti da Imprese	390.369,03	390.369,03	41.943,54	484.000,00
4020400	Contributi agli investimenti da Istituzioni Sociali Private	0,00	0,00	0,00	0,00
4020500	Contributi agli investimenti dall'Unione Europea e dal Resto del Mondo	63.327.028,90	2.043.980,24	3.720.773,14	46.450.134,04
4020600	Contributi agli investimenti direttamente destinati al rimborso di prestiti da amministrazioni pubbliche	12.160.672,55	12.160.672,55	6.638.330,92	5.931.711,51
4030000	Tipologia 300: Altri trasferimenti in conto capitale	142.740,62	142.740,62	142.740,62	0,00
4030100	Trasferimenti in conto capitale per assunzione di debiti dell'amministrazione da parte di amministrazioni pubbliche	0,00	0,00	0,00	0,00
4030200	Trasferimenti in conto capitale per assunzione di debiti dell'amministrazione da parte di Imprese	0,00	0,00	0,00	0,00
4030300	Trasferimenti in conto capitale per assunzione di debiti dell'amministrazione da parte dell'Unione Europea e del Resto del Mondo	0,00	0,00	0,00	0,00
4030400	Trasferimenti in conto capitale da parte di amministrazioni pubbliche per cancellazione di debiti dell'amministrazione	0,00	0,00	0,00	0,00
4030500	Trasferimenti in conto capitale da parte di imprese per cancellazione di debiti dell'amministrazione	0,00	0,00	0,00	0,00
4030600	Trasferimenti in conto capitale da parte dell'Unione Europea e del Resto del mondo per cancellazione di debiti dell'amministrazione	0,00	0,00	0,00	0,00
4030700	Trasferimenti in conto capitale per ripiano disavanzi pregressi da amministrazioni pubbliche	0,00	0,00	0,00	0,00
4030800	Trasferimenti in conto capitale per ripiano disavanzi pregressi da Imprese	0,00	0,00	0,00	0,00
4030900	Trasferimenti in conto capitale per ripiano disavanzi pregressi dall'Unione Europea e dal Resto del Mondo	0,00	0,00	0,00	0,00
4031000	Altri trasferimenti in conto capitale da amministrazioni pubbliche	142.740,62	142.740,62	142.740,62	0,00
4031100	Altri trasferimenti in conto capitale da Famiglie	0,00	0,00	0,00	0,00
4031200	Altri trasferimenti in conto capitale da Imprese	0,00	0,00	0,00	0,00
4031300	Altri trasferimenti in conto capitale da Istituzioni Sociali Private	0,00	0,00	0,00	0,00

PROSPETTO DELLE ENTRATE DI BILANCIO PER TITOLI, TIPOLOGIE E CATEGORIE

TITOLO TIPOLOGIA CATEGORIA	DENOMINAZIONE	ACCERTAMENTI	di cui entrate accertate non ricorrenti	RISCOSSIONI IN C/COMPETENZA	RISCOSSIONI IN C/RESIDUI
4031400	Altri trasferimenti in conto capitale dall'Unione Europea e dal Resto del Mondo	0,00	0,00	0,00	0,00
4040000	Tipologia 400: Entrate da alienazione di beni materiali e immateriali	2.642.721,02	2.636.300,24	2.586.018,30	63.694,23
4040100	Alienazione di beni materiali	2.544.802,19	2.544.802,19	2.488.099,47	32.365,31
4040200	Cessione di Terreni e di beni materiali non prodotti	97.918,83	97.498,05	97.918,83	31.328,92
4040300	Alienazione di beni immateriali	0,00	0,00	0,00	0,00
4050000	Tipologia 500: Altre entrate in conto capitale	36.689.917,95	36.689.917,95	30.777.920,81	1.550.617,30
4050200	Entrate derivanti da conferimento immobili a fondi immobiliari	0,00	0,00	0,00	0,00
4050300	Entrate in conto capitale dovute a rimborsi, recuperi e restituzioni di somme non dovute o incassate in eccesso	18.877.997,09	18.877.997,09	13.654.218,94	1.414.538,03
4050400	Altre entrate in conto capitale n.a.c.	17.811.920,86	17.811.920,86	17.123.301,87	136.079,27
	TOTALE TITOLO 4	247.889.944,61	119.501.300,87	89.623.333,44	182.092.847,37

PROSPETTO DELLE ENTRATE DI BILANCIO PER TITOLI, TIPOLOGIE E CATEGORIE

TITOLO TIPOLOGIA CATEGORIA	DENOMINAZIONE	ACCERTAMENTI	di cui entrate accertate non ricorrenti	RISCOSSIONI IN C/COMPETENZA	RISCOSSIONI IN C/RESIDUI
	ENTRATE DA RIDUZIONE DI ATTIVITA' FINANZIARIE				
5010000	Tipologia 100: Alienazione di attività finanziarie	380.713,64	380.713,64	348.962,22	72.000,00
5010100	Alienazione di partecipazioni	380.713,64	380.713,64	348.962,22	72.000,00
5010200	Alienazione di quote di fondi comuni di investimento	0,00	0,00	0,00	0,00
5010300	Alienazione di titoli obbligazionari a breve termine	0,00	0,00	0,00	0,00
5010400	Alienazione di titoli obbligazionari a medio-lungo termine	0,00	0,00	0,00	0,00
5020000	Tipologia 200: Riscossione di crediti di breve termine	0,00	0,00	0,00	6.300.000,00
5020100	Riscossione crediti di breve termine a tasso agevolato da Amministrazioni Pubbliche	0,00	0,00	0,00	1.300.000,00
5020200	Riscossione crediti di breve termine a tasso agevolato da Famiglie	0,00	0,00	0,00	0,00
5020300	Riscossione crediti di breve termine a tasso agevolato da Imprese	0,00	0,00	0,00	5.000.000,00
5020400	Riscossione crediti di breve termine a tasso agevolato da Istituzioni Sociali Private	0,00	0,00	0,00	0,00
5020500	Riscossione crediti di breve termine a tasso agevolato dall'Unione Europea e dal Resto del Mondo	0,00	0,00	0,00	0,00
5020600	Riscossione crediti di breve termine a tasso non agevolato da Amministrazioni Pubbliche	0,00	0,00	0,00	0,00
5020700	Riscossione crediti di breve termine a tasso non agevolato da Famiglie	0,00	0,00	0,00	0,00
5020800	Riscossione crediti di breve termine a tasso non agevolato da Imprese	0,00	0,00	0,00	0,00
5020900	Riscossione crediti di breve termine a tasso non agevolato da Istituzioni Sociali Private	0,00	0,00	0,00	0,00
5021000	Riscossione crediti di breve termine a tasso non agevolato dall'Unione Europea e dal Resto del Mondo	0,00	0,00	0,00	0,00
5030000	Tipologia 300: Riscossione crediti di medio-lungo termine	7.059.171,15	7.059.171,15	6.005.648,79	27.689.678,37
5030100	Riscossione crediti di medio-lungo termine a tasso agevolato da Amministrazioni Pubbliche	832.227,56	832.227,56	651.712,21	27.240.282,04
5030200	Riscossione crediti di medio-lungo termine a tasso agevolato da Famiglie	0,00	0,00	0,00	0,00
5030300	Riscossione crediti di medio-lungo termine a tasso agevolato da Imprese	906.806,71	906.806,71	767.106,94	76.589,35
5030400	Riscossione crediti di medio-lungo termine a tasso agevolato da Istituzioni Sociali Private	5.299.999,99	5.299.999,99	4.586.692,75	372.806,98
5030500	Riscossione crediti di medio-lungo termine a tasso agevolato dall'Unione Europea e dal Resto del Mondo	0,00	0,00	0,00	0,00
5030600	Riscossione crediti di medio-lungo termine a tasso non agevolato da Amministrazioni Pubbliche	0,00	0,00	0,00	0,00
5030700	Riscossione crediti di medio-lungo termine a tasso non agevolato da Famiglie	0,00	0,00	0,00	0,00

PROSPETTO DELLE ENTRATE DI BILANCIO PER TITOLI, TIPOLOGIE E CATEGORIE

TITOLO TIPOLOGIA CATEGORIA	DENOMINAZIONE	ACCERTAMENTI	di cui entrate accertate non ricorrenti	RISCOSSIONI IN C/COMPETENZA	RISCOSSIONI IN C/RESIDUI
5030800	Riscossione crediti di medio-lungo termine a tasso non agevolato da imprese	20.136,89	20.136,89	20.136,89	0,00
5030900	Riscossione crediti di medio-lungo termine a tasso non agevolato da Istituzioni Sociali Private	0,00	0,00	0,00	0,00
5031000	Riscossione crediti di medio-lungo termine a tasso non agevolato dall'Unione Europea e dal Resto del Mondo	0,00	0,00	0,00	0,00
5040000	Tipologia 400: Altre entrate per riduzione di attività finanziarie	0,00	0,00	0,00	0,00
5040100	Riduzione di altre attività finanziarie verso Amministrazioni Pubbliche	0,00	0,00	0,00	0,00
5040200	Riduzione di altre attività finanziarie verso Famiglie	0,00	0,00	0,00	0,00
5040300	Riduzione di altre attività finanziarie verso Imprese	0,00	0,00	0,00	0,00
5040400	Riduzione di altre attività finanziarie verso Istituzioni Sociali Private	0,00	0,00	0,00	0,00
5040500	Riduzione di altre attività finanziarie verso Unione Europea e Resto del Mondo	0,00	0,00	0,00	0,00
5040600	Prelevi dai conti di tesoreria statale diversi dalla Tesoreria Unica	0,00	0,00	0,00	0,00
5040700	Prelevi da depositi bancari	0,00	0,00	0,00	0,00
	TOTALE TITOLO 5	7.439.884,79	7.439.884,79	6.354.611,01	34.061.678,37

PROSPETTO DELLE ENTRATE DI BILANCIO PER TITOLI, TIPOLOGIE E CATEGORIE

TITOLO TIPOLOGIA CATEGORIA	DENOMINAZIONE	ACCERTAMENTI	di cui entrate accertate non ricorrenti	RISCOSSIONI IN C/COMPETENZA	RISCOSSIONI IN C/RESIDUI
	ACCENSIONE PRESTITI				
6010000	Tipologia 100: Emissione di titoli obbligazionari	0,00	0,00	0,00	0,00
6010100	Emissioni titoli obbligazionari a breve termine	0,00	0,00	0,00	0,00
6010200	Emissioni titoli obbligazionari a medio-lungo termine	0,00	0,00	0,00	0,00
6020000	Tipologia 200: Accensione Prestiti a breve termine	0,00	0,00	0,00	0,00
6020100	Finanziamenti a breve termine	0,00	0,00	0,00	0,00
6020200	Anticipazioni	0,00	0,00	0,00	0,00
6030000	Tipologia 300: Accensione Mutui e altri finanziamenti a medio lungo termine	53.432.000,00	53.432.000,00	53.432.000,00	0,00
6030100	Finanziamenti a medio lungo termine	53.432.000,00	53.432.000,00	53.432.000,00	0,00
6030200	Accensione prestiti da attualizzazione Contributi Pluriennali	0,00	0,00	0,00	0,00
6030300	Accensione prestiti a seguito di escussione di garanzie	0,00	0,00	0,00	0,00
6040000	Tipologia 400: Altre forme di indebitamento	0,00	0,00	0,00	0,00
6040200	Accensione Prestiti - Leasing finanziario	0,00	0,00	0,00	0,00
6040300	Accensione Prestiti - Operazioni di cartolarizzazione	0,00	0,00	0,00	0,00
6040400	Accensione Prestiti - Derivati	0,00	0,00	0,00	0,00
	TOTALE TITOLO 6	53.432.000,00	53.432.000,00	53.432.000,00	0,00

PROSPETTO DELLE ENTRATE DI BILANCIO PER TITOLI, TIPOLOGIE E CATEGORIE

TITOLO TIPOLOGIA CATEGORIA	DENOMINAZIONE	ACCERTAMENTI	di cui entrate accertate non ricorrenti	RISCOSSIONI IN C/COMPETENZA	RISCOSSIONI IN C/RESIDUI
	ANTICIPAZIONI DA ISTITUTO TESORIERE/CASSIERE				
7010000	Tipologia 100: Anticipazioni da istituto tesoriere/cassiere	0,00	0,00	0,00	0,00
7010100	Anticipazioni da istituto tesoriere/cassiere	0,00	0,00	0,00	0,00
	TOTALE TITOLO 7	0,00	0,00	0,00	0,00

PROSPETTO DELLE ENTRATE DI BILANCIO PER TITOLI, TIPOLOGIE E CATEGORIE

TITOLO TIPOLOGIA CATEGORIA	DENOMINAZIONE	ACCERTAMENTI	di cui entrate accertate non ricorrenti	RISCOSSIONI IN C/COMPETENZA	RISCOSSIONI IN C/RESIDUI
	ENTRATE PER CONTO TERZI E PARTITE DI GIRO				
9010000	Tipologia 100: Entrate per partite di giro	1.195.951.546,60	61.355.392,82	1.187.229.958,41	20.620.508,46
9010100	Altre ritenute	73.743.945,89	0,00	73.743.945,89	103.425,17
9010200	Ritenute su redditi da lavoro dipendente	53.344.154,40	75.636,59	53.322.826,01	262.880,95
9010300	Ritenute su redditi da lavoro autonomo	313.024,06	0,00	313.024,06	1.491,38
9010400	Finanziamento della gestione sanitaria dalla gestione ordinaria della Regione	0,00	0,00	0,00	0,00
9019900	Altre entrate per partite di giro	1.068.550.422,25	61.279.556,23	1.059.850.162,45	20.252.706,96
9020000	Tipologia 200: Entrate per conto terzi	60.680.760,18	54.051.153,86	50.516.264,83	505.845,41
9020100	Rimborsi per acquisto di beni e servizi per conto terzi	0,00	0,00	0,00	0,00
9020200	Trasferimenti da Amministrazioni pubbliche per operazioni conto terzi	0,00	0,00	0,00	49.309,60
9020300	Trasferimenti da altri settori per operazioni conto terzi	0,00	0,00	0,00	54.367,88
9020400	Depositi di/preso terzi	1.771.208,03	1.740.141,22	1.762.898,03	9.162,20
9020500	Riscossione imposte e tributi per conto terzi	6.768.906,55	170.387,04	6.768.906,55	0,00
9029900	Altre entrate per conto terzi	52.140.645,60	52.140.645,60	41.984.460,25	393.005,73
	TOTALE TITOLO 9	1.256.632.306,78	115.406.546,68	1.237.746.223,24	21.126.353,87
	TOTALE TITOLI	10.922.012.151,62	617.784.230,71	9.024.705.760,70	2.328.336.534,98

PROSPETTO DELLE SPESE DI BILANCIO PER MISSIONI, PROGRAMMI E MACROAGGREGATI
SPESE CORRENTI - IMPEGNI
Esercizio finanziario 2018

MISSIONI E PROGRAMMI \ MACROAGGREGATI		101	102	103	104	105	106	107	108	109	110	Totale
		Redditi da lavoro dipendente	Imposte e tasse a carico dell'ente	Acquisto di beni e servizi	Trasferimenti correnti	Trasferimenti di tributi (solo per le Regioni)	Fondi perequativi (solo per le Regioni)	Interessi passivi	Altre spese per redditi da capitale	Rimborsi e poste correttive delle entrate	Altre spese correnti	Totale
08	Politica regionale unitaria per l'istruzione e il diritto allo studio (solo per le Regioni) TOTALE MISSIONE 4 - Istruzione e diritto allo studio	540.882,94 1.282.432,09	36.521,28 90.066,98	0,00 160.112,13	1.188.757,03 84.860.872,36	0,00 0,00	0,00 0,00	0,00 0,00	0,00 0,00	0,00 0,00	0,00 0,00	1.746.161,25 86.393.483,56
05	MISSIONE 5 - Tutela e valorizzazione dei beni e delle attività culturali											
01	Valorizzazione dei beni di interesse storico	0,00	0,00	65.225,92	144.400,00	0,00	0,00	0,00	0,00	0,00	0,00	209.625,92
02	Attività culturali e interventi diversi nel settore culturale	1.241.620,03	81.291,41	139.129,46	31.860.465,69	0,00	0,00	0,00	0,00	0,00	0,00	33.322.516,59
03	Politica regionale unitaria per la tutela dei beni e delle attività culturali (solo per le Regioni)	0,00	0,00	0,00	0,00	0,00	0,00	0,00	0,00	0,00	0,00	0,00
	TOTALE MISSIONE 5 - Tutela e valorizzazione dei beni e delle attività culturali	1.241.620,03	81.291,41	204.355,38	32.004.895,69	0,00	0,00	0,00	0,00	0,00	0,00	33.532.162,51
06	MISSIONE 6 - Politiche giovanili, sport e tempo libero											
01	Sport e tempo libero	0,00	0,00	5.964,10	2.799.644,10	0,00	0,00	0,00	0,00	0,00	0,00	2.805.608,20
02	Giovani	0,00	0,00	0,00	1.941.830,00	0,00	0,00	0,00	0,00	0,00	0,00	1.941.830,00
03	Politica regionale unitaria per i giovani, lo sport e il tempo libero (solo per le Regioni)	0,00	0,00	0,00	0,00	0,00	0,00	0,00	0,00	0,00	0,00	0,00
	TOTALE MISSIONE 6 - Politiche giovanili, sport e tempo libero	0,00	0,00	5.964,10	4.741.474,10	0,00	0,00	0,00	0,00	0,00	0,00	4.747.468,20
07	MISSIONE 7 - Turismo											
01	Sviluppo e la valorizzazione del turismo	652.379,59	44.982,67	143.277,97	5.474.355,08	0,00	0,00	0,00	0,00	0,00	0,00	6.315.005,31
02	Politica regionale unitaria per il turismo (solo per le Regioni)	0,00	0,00	0,00	3.705.636,05	0,00	0,00	0,00	0,00	0,00	0,00	3.705.636,05
	TOTALE MISSIONE 7 - Turismo	652.379,59	44.982,67	143.277,97	9.179.991,13	0,00	0,00	0,00	0,00	0,00	0,00	10.020.641,36
08	MISSIONE 8 - Assetto del territorio ed edilizia abitativa											
01	Urbanistica e assetto del territorio	2.372.508,67	142.227,59	55.321,84	926.383,20	0,00	0,00	0,00	0,00	0,00	30.221,90	3.526.863,20
02	Edilizia residenziale pubblica e locale e piani di edilizia economico-popolare	670.489,57	57.897,17	0,00	2.617,75	0,00	0,00	0,00	0,00	0,00	0,00	731.004,49
03	Politica regionale unitaria per l'assetto del territorio e l'edilizia abitativa (solo per le Regioni)	0,00	0,00	0,00	0,00	0,00	0,00	0,00	0,00	0,00	0,00	0,00
	TOTALE MISSIONE 8 - Assetto del territorio ed edilizia abitativa	3.042.998,24	200.124,76	55.321,84	929.000,95	0,00	0,00	0,00	0,00	0,00	30.221,90	4.257.867,69
09	MISSIONE 9 - Sviluppo sostenibile e tutela del territorio e dell'ambiente											
01	Difesa del suolo	18.600.165,08	1.207.715,06	9.721.672,71	3.980.386,04	0,00	0,00	0,00	0,00	0,00	6.756,99	35.396.917,68
02	Tutela, valorizzazione e recupero ambientale	0,00	0,00	1.100.796,43	1.316.444,73	0,00	0,00	0,00	0,00	12.200,00	51.327,89	2.480.769,05
03	Rifiuti	3.648.833,43	242.335,97	80.704,82	1.983.130,62	0,00	0,00	0,00	0,00	0,00	0,00	5.934.804,84
04	Servizio idrico integrato	0,00	0,00	0,00	0,00	0,00	0,00	0,00	0,00	0,00	0,00	0,00
05	Aree protette, parchi naturali, protezione naturalistica e forestazione	0,00	0,00	0,00	4.236.889,75	0,00	0,00	0,00	0,00	0,00	0,00	4.236.889,75
06	Tutela e valorizzazione delle risorse idriche	0,00	0,00	32.076,01	260.231,47	0,00	0,00	0,00	0,00	0,00	0,00	292.307,48
07	Sviluppo sostenibile territorio montano piccoli Comuni	0,00	0,00	0,00	0,00	0,00	0,00	0,00	0,00	0,00	0,00	0,00
08	Qualità dell'aria e riduzione dell'inquinamento	2.472.400,01	158.676,84	16.470,59	631.074,11	0,00	0,00	0,00	0,00	0,00	0,00	3.278.621,55
09	Politica regionale unitaria per lo sviluppo sostenibile e la tutela del territorio e dell'ambiente (solo per le Regioni)	336.381,74	20.905,23	31.960,20	1.084.503,40	0,00	0,00	0,00	0,00	0,00	0,00	1.473.850,57
	TOTALE MISSIONE 9 - Sviluppo sostenibile e tutela del territorio e dell'ambiente	25.057.800,26	1.629.433,12	10.983.780,76	13.352.662,12	0,00	0,00	0,00	0,00	12.200,00	58.084,88	51.093.961,12

PROSPETTO DELLE SPESE DI BILANCIO PER MISSIONI, PROGRAMMI E MACROAGGREGATI
SPESA CORRENTI - IMPEGNI
Esercizio finanziario 2018

MISSIONI E PROGRAMMI \ MACROAGGREGATI		Esercizio finanziario 2018											
		101	102	Acquisto di beni e servizi	104	105	106	107	108	109	110	100	
Redditi da lavoro dipendente	Imposte e tasse a carico dell'ente	103	Trasferimenti correnti	Trasferimenti di tributi (solo per le Regioni)	Fondi perequativi (solo per le Regioni)	Interessi passivi	Altre spese per redditi da capitale	Rimborsi e poste correttive delle entrate	Altre spese correnti	Totale			
07	Ulteriori spese in materia sanitaria	12.624,72	837,10	134.355,54	22.007.730,81	0,00	11.011.719,04	0,00	70.000,00	33.237.267,21			
08	Politica regionale unitaria per la tutela della salute (solo per le Regioni)	213.679,68	15.838,10	0,00	0,00	0,00	0,00	0,00	0,00	229.517,78			
TOTALE MISSIONE 13 - Tutela della salute		4.030.512,61	688.335,91	23.137.308,43	7.375.415.027,18	0,00	11.013.643,38	0,00	576.419,41	7.414.831.846,92			
14 MISSIONE 14 - Sviluppo economico e competitività													
01	Industria, PMI e Artigianato	480.929,85	30.698,84	1.653.882,61	2.682.944,76	0,00	9.861,26	0,00	166,81	4.838.484,15			
02	Commercio - reti distributive - tutela dei consumatori	0,00	0,00	0,00	148.607,20	0,00	0,00	0,00	0,00	148.607,20			
03	Ricerca e innovazione	878.925,95	58.605,13	76.598,16	6.574.383,42	0,00	0,00	0,00	0,00	6.588.512,66			
04	Reti e altri servizi di pubblica utilità	0,00	0,00	0,00	137.000,00	0,00	0,00	0,00	0,00	137.000,00			
05	Politica regionale unitaria per lo sviluppo economico e la competitività (solo per le Regioni)	659.906,82	42.611,76	2.786.427,48	3.534.077,17	0,00	0,00	0,00	0,00	7.003.023,03			
TOTALE MISSIONE 14 - Sviluppo economico e competitività		2.019.762,42	131.915,73	4.496.908,25	12.057.012,57	0,00	9.861,26	0,00	166,81	18.715.627,04			
15 MISSIONE 15 - Politiche per il lavoro e la formazione professionale													
01	Servizi per lo sviluppo del mercato del lavoro	0,00	35.182,71	1.006.000,63	19.204.285,11	0,00	0,00	0,00	305.245,46	20.550.711,91			
02	Formazione professionale	0,00	0,00	299.387,43	22.670.647,82	0,00	0,00	0,00	0,00	22.970.035,25			
03	Sostegno all'occupazione	620.327,47	40.132,54	137.144,35	7.611.454,56	0,00	0,00	0,00	0,00	8.409.058,92			
04	Politica regionale unitaria per il lavoro e la formazione professionale (solo per le Regioni)	8.123.407,22	525.480,25	21.607.019,32	50.021.727,01	0,00	0,00	176.021,14	0,00	80.453.654,94			
TOTALE MISSIONE 15 - Politiche per il lavoro e la formazione professionale		8.743.734,69	600.795,50	23.049.557,73	99.508.112,50	0,00	0,00	481.266,60	0,00	132.303.461,02			
16 MISSIONE 16 - Agricoltura, politiche agroalimentari e pesca													
01	Sviluppo del settore agricolo e del sistema agroalimentare	6.358.185,27	420.688,01	1.366.634,52	11.184.298,15	0,00	0,00	0,00	0,00	19.329.816,95			
02	Caccia e pesca	0,00	728,06	459.124,03	1.740.177,14	0,00	0,00	0,00	0,00	2.200.029,23			
03	Politica regionale unitaria per l'agricoltura, i sistemi agroalimentari, la caccia e la pesca (solo per le Regioni)	13.127.949,32	850.882,80	550.357,69	1.259.302,07	0,00	0,00	0,00	0,00	15.788.491,88			
TOTALE MISSIONE 16 - Agricoltura, politiche agroalimentari e pesca		19.486.134,59	1.272.308,87	2.376.116,24	14.183.778,36	0,00	0,00	0,00	0,00	37.318.338,06			
17 MISSIONE 17 - Energia e diversificazione delle fonti energetiche													
01	Fonti energetiche	0,00	0,00	8.795.683,20	20.000,00	0,00	0,00	0,00	0,00	8.815.683,20			
02	Politica regionale unitaria per l'energia e la diversificazione delle fonti energetiche (solo per le Regioni)	0,00	0,00	0,00	0,00	0,00	0,00	0,00	0,00	0,00			
TOTALE MISSIONE 17 - Energia e diversificazione delle fonti energetiche		0,00	0,00	8.795.683,20	20.000,00	0,00	0,00	0,00	0,00	8.815.683,20			
18 MISSIONE 18 - Relazioni con le altre autonomie territoriali e locali													
01	Relazioni finanziarie con le altre autonomie territoriali	1.441.081,85	92.709,65	0,00	35.732.716,40	0,00	0,00	0,00	0,00	37.266.507,90			
02	Politica regionale unitaria per le relazioni finanziarie con le altre autonomie territoriali (solo per le Regioni)	0,00	0,00	0,00	0,00	0,00	0,00	0,00	0,00	0,00			
TOTALE MISSIONE 18 - Relazioni con le altre autonomie territoriali e locali		1.441.081,85	92.709,65	0,00	35.732.716,40	0,00	0,00	0,00	0,00	37.266.507,90			
19 MISSIONE 19 - Relazioni internazionali													
01	Relazioni internazionali e Cooperazione allo sviluppo	584.976,62	38.230,67	48.860,67	997.165,70	0,00	0,00	0,00	0,00	1.670.373,66			
02	Cooperazione territoriale (solo per le Regioni)	0,00	0,00	577.702,43	14.269.240,45	0,00	0,00	0,00	0,00	14.846.942,88			

PROSPETTO DELLE SPESE DI BILANCIO PER MISSIONI, PROGRAMMI E MACROAGGREGATI
SPESE CORRENTI - IMPEGNI
Esercizio finanziario 2018

MISSIONI E PROGRAMMI \ MACROAGGREGATI	101	102	103	104	105	106	107	108	109	110	Totale
	Redditi da lavoro dipendente	Imposte e tasse a carico dell'ente	Acquisto di beni e servizi	Trasferimenti correnti	Trasferimenti di tributi (solo per le Regioni)	Fondi perequativi (solo per le Regioni)	Interessi passivi	Altre spese per redditi da capitale	Rimborsi e poste correttive delle entrate	Altre spese correnti	Totale
TOTALE MISSIONE 19 - Relazioni internazionali	584.976,82	39.230,87	626.883,10	15.286.426,15	0,00	0,00	0,00	0,00	0,00	0,00	16.577.316,54
20 MISSIONE 20 - Fondi e accantonamenti											
01 Fondo di riserva	0,00	0,00	0,00	0,00	0,00	0,00	0,00	0,00	0,00	0,00	0,00
02 Fondo crediti di dubbia esigibilità	0,00	0,00	0,00	0,00	0,00	0,00	0,00	0,00	0,00	0,00	0,00
03 Altri fondi	0,00	0,00	0,00	0,00	0,00	0,00	0,00	0,00	0,00	0,00	0,00
TOTALE MISSIONE 20 - Fondi e accantonamenti	0,00	0,00	0,00	0,00	0,00	0,00	0,00	0,00	0,00	0,00	0,00
50 MISSIONE 50 - Debito pubblico											
01 Quota interessi ammortamento mutui e prestiti obbligazionari	0,00	0,00	0,00	0,00	0,00	0,00	44.793.048,19	0,00	0,00	0,00	44.793.048,19
02 Quota capitale ammortamento mutui e prestiti obbligazionari	0,00	0,00	0,00	0,00	0,00	0,00	0,00	0,00	0,00	0,00	0,00
TOTALE MISSIONE 50 - Debito pubblico	0,00	0,00	0,00	0,00	0,00	0,00	44.793.048,19	0,00	0,00	0,00	44.793.048,19
60 MISSIONE 60 - Anticipazioni finanziarie											
01 Restituzione anticipazioni di tesoreria	0,00	0,00	0,00	0,00	0,00	0,00	0,00	0,00	0,00	0,00	0,00
TOTALE MISSIONE 60 - Anticipazioni finanziarie	0,00	0,00	0,00	0,00	0,00	0,00	0,00	0,00	0,00	0,00	0,00
99 MISSIONE 99 - Servizi per conto terzi											
01 Servizi per conto terzi - Partite di giro	0,00	0,00	0,00	0,00	0,00	0,00	0,00	0,00	0,00	0,00	0,00
02 Anticipazioni per il finanziamento del sistema sanitario nazionale	0,00	0,00	0,00	0,00	0,00	0,00	0,00	0,00	0,00	0,00	0,00
TOTALE MISSIONE 99 - Servizi per conto terzi	0,00	0,00	0,00	0,00	0,00	0,00	0,00	0,00	0,00	0,00	0,00
TOTALE MACROAGGREGATI	161.020.479,78	14.367.213,24	687.558.145,60	7.668.708.986,24	0,00	0,00	55.816.552,83	0,00	21.233.695,84	2.511.854,11	8.811.216.927,64

**PROSPETTO DELLE SPESE DI BILANCIO PER MISSIONI, PROGRAMMI E MACROAGGREGATI
SPESE CORRENTI - PAGAMENTI IN C/COMPETENZA
Esercizio finanziario 2018**

	MISSIONI E PROGRAMMI \ MACROAGGREGATI										Totale
	101	102	103	104	105	106	107	108	109	110	
	Redditi da lavoro dipendente	Imposte e tasse a carico dell'ente	Acquisto di beni e servizi	Trasferimenti correnti	Trasferimenti di tributi (solo per le Regioni)	Fondi perequativi (solo per le Regioni)	Interessi passivi	Altre spese per redditi da capitale	Rimborsi e poste correttive delle entrate	Altre spese correnti	
08	523.101,19	30.843,87	0,00	523.326,98	0,00	0,00	0,00	0,00	0,00	0,00	1.077.272,05
TOTALE MISSIONE 4 - Istruzione e diritto allo studio	1.204.790,10	68.540,28	125.329,93	63.737.762,66	0,00	0,00	0,00	0,00	0,00	0,00	65.136.422,97
05	0,00	0,00	22.456,54	144.400,00	0,00	0,00	0,00	0,00	0,00	0,00	166.856,54
01	Valorizzazione dei beni di interesse storico										
02	Attività culturali e interventi diversi nel settore culturale	68.924,01	102.061,90	24.306.246,11	0,00	0,00	0,00	0,00	0,00	0,00	25.679.295,79
03	Politica regionale unitaria per la tutela dei beni e delle attività culturali (solo per le Regioni)	0,00	0,00	0,00	0,00	0,00	0,00	0,00	0,00	0,00	0,00
TOTALE MISSIONE 5 - Tutela e valorizzazione dei beni e delle attività culturali	1.202.061,77	68.924,01	124.518,44	24.450.646,11	0,00	0,00	0,00	0,00	0,00	0,00	25.846.152,33
06	0,00	0,00	5.984,10	2.034.994,10	0,00	0,00	0,00	0,00	0,00	0,00	2.040.978,20
01	Sport e tempo libero										
02	Giovani	0,00	0,00	1.834.230,00	0,00	0,00	0,00	0,00	0,00	0,00	1.834.230,00
03	Politica regionale unitaria per i giovani, lo sport e il tempo libero (solo per le Regioni)	0,00	0,00	0,00	0,00	0,00	0,00	0,00	0,00	0,00	0,00
TOTALE MISSIONE 6 - Politiche giovanili, sport e tempo libero	0,00	0,00	5.984,10	3.869.224,10	0,00	0,00	0,00	0,00	0,00	0,00	3.875.208,20
07	633.625,54	39.205,19	64.976,01	5.278.167,60	0,00	0,00	0,00	0,00	0,00	0,00	6.015.974,34
01	Sviluppo e la valorizzazione del turismo										
02	Politica regionale unitaria per il turismo (solo per le Regioni)	0,00	0,00	3.705.636,05	0,00	0,00	0,00	0,00	0,00	0,00	3.705.636,05
TOTALE MISSIONE 7 - Turismo	633.625,54	39.205,19	64.976,01	8.983.803,65	0,00	0,00	0,00	0,00	0,00	0,00	9.721.610,39
08	2.296.521,03	121.043,81	38.592,41	839.000,44	0,00	0,00	0,00	0,00	0,00	30.221,90	3.325.369,59
01	Urbanistica e assetto del territorio										
02	Edilizia residenziale pubblica e locale e piani di edilizia economico-popolare	646.995,01	38.576,67	0,00	0,00	0,00	0,00	0,00	0,00	0,00	687.571,68
03	Politica regionale unitaria per l'assetto del territorio e l'edilizia abitativa (solo per le Regioni)	0,00	0,00	0,00	0,00	0,00	0,00	0,00	0,00	0,00	0,00
TOTALE MISSIONE 8 - Assetto del territorio ed edilizia abitativa	2.945.516,04	159.520,48	38.592,41	839.000,44	0,00	0,00	0,00	0,00	0,00	30.221,90	4.012.941,27
09	18.006.973,29	1.023.787,27	6.332.122,98	2.373.375,67	0,00	0,00	0,00	0,00	0,00	6.756,99	27.737.019,20
01	Difesa del suolo										
02	Tutela, valorizzazione e recupero ambientale	0,00	0,00	864.757,43	611.076,50	0,00	0,00	0,00	0,00	51.327,89	1.527.161,82
03	Rifiuti	3.533.248,01	205.609,26	76.522,83	1.678.130,61	0,00	0,00	0,00	0,00	0,00	5.493.340,71
04	Servizio idrico integrato	0,00	0,00	0,00	0,00	0,00	0,00	0,00	0,00	0,00	0,00
05	Aree protette, parchi naturali, protezione naturalistica e forestazione	0,00	0,00	0,00	4.090.389,46	0,00	0,00	0,00	0,00	0,00	4.090.389,46
06	Tutela e valorizzazione delle risorse idriche	0,00	0,00	0,00	81.320,00	0,00	0,00	0,00	0,00	0,00	81.320,00
07	Sviluppo sostenibile territorio montano piccoli Comuni	0,00	0,00	0,00	0,00	0,00	0,00	0,00	0,00	0,00	0,00
08	Qualità dell'aria e riduzione dell'inquinamento	2.395.119,29	134.897,45	8.748,54	617.833,43	0,00	0,00	0,00	0,00	0,00	3.156.798,71
09	Politica regionale unitaria per lo sviluppo sostenibile e la tutela del territorio e l'ambiente (solo per le Regioni)	325.331,66	17.654,90	24.375,60	1.084.503,40	0,00	0,00	0,00	0,00	0,00	1.451.865,56
TOTALE MISSIONE 9 - Sviluppo sostenibile e tutela del territorio e dell'ambiente	24.254.672,25	1.382.448,88	7.306.373,38	10.526.732,07	0,00	0,00	0,00	0,00	0,00	58.084,88	43.527.895,46

PROSPETTO DELLE SPESE DI BILANCIO PER MISSIONI, PROGRAMMI E MACROAGGREGATI
SPESE CORRENTI - PAGAMENTI IN C/COMPETENZA
Esercizio finanziario 2018

MISSIONI E PROGRAMMI \ MACROAGGREGATI	101	102	103	104	105	106	107	108	109	110	Totale
Redditi da lavoro dipendente	Imposte e tasse a carico dell'ente	Acquisto di beni e servizi	Trasferimenti correnti	Trasferimenti di tributi (solo per le Regioni)	Fondi perequativi (solo per le Regioni)	Interessi passivi	Altre spese per redditi da capitale	Rimborsi e poste correttive delle entrate	Altre spese correnti	Totale	
TOTALE MISSIONE 19 - Relazioni internazionali	566.622,33	33.472,27	272.835,98	12.045.828,36	0,00	0,00	0,00	0,00	0,00	0,00	12.918.758,94
20 MISSIONE 20 - Fondi e accantonamenti											
01 Fondo di riserva	0,00	0,00	0,00	0,00	0,00	0,00	0,00	0,00	0,00	0,00	0,00
02 Fondo crediti di dubbia esigibilità	0,00	0,00	0,00	0,00	0,00	0,00	0,00	0,00	0,00	0,00	0,00
03 Altri fondi	0,00	0,00	0,00	0,00	0,00	0,00	0,00	0,00	0,00	0,00	0,00
TOTALE MISSIONE 20 - Fondi e accantonamenti	0,00	0,00	0,00	0,00	0,00	0,00	0,00	0,00	0,00	0,00	0,00
50 MISSIONE 50 - Debito pubblico											
01 Quota interessi ammortamento mutui e prestiti obbligazionari	0,00	0,00	0,00	0,00	0,00	0,00	41.945.400,18	0,00	0,00	0,00	41.945.400,18
02 Quota capitale ammortamento mutui e prestiti obbligazionari	0,00	0,00	0,00	0,00	0,00	0,00	0,00	0,00	0,00	0,00	0,00
TOTALE MISSIONE 50 - Debito pubblico	0,00	0,00	0,00	0,00	0,00	0,00	41.945.400,18	0,00	0,00	0,00	41.945.400,18
60 MISSIONE 60 - Anticipazioni finanziarie											
01 Restituzione anticipazioni di tesoreria	0,00	0,00	0,00	0,00	0,00	0,00	0,00	0,00	0,00	0,00	0,00
TOTALE MISSIONE 60 - Anticipazioni finanziarie	0,00	0,00	0,00	0,00	0,00	0,00	0,00	0,00	0,00	0,00	0,00
99 MISSIONE 99 - Servizi per conto terzi											
01 Servizi per conto terzi - Partite di giro	0,00	0,00	0,00	0,00	0,00	0,00	0,00	0,00	0,00	0,00	0,00
02 Anticipazioni per il finanziamento del sistema sanitario nazionale	0,00	0,00	0,00	0,00	0,00	0,00	0,00	0,00	0,00	0,00	0,00
TOTALE MISSIONE 99 - Servizi per conto terzi	0,00	0,00	0,00	0,00	0,00	0,00	0,00	0,00	0,00	0,00	0,00
TOTALE MACROAGGREGATI	155.846.989,92	12.181.060,18	533.250.861,25	6.911.988.464,64	0,00	0,00	52.434.770,01	0,00	2.814.182,20	1.718.674,90	7.670.247.713,10

PROSPETTO DELLE SPESE DI BILANCIO PER MISSIONI, PROGRAMMI E MACROAGGREGATI
SPESE CORRENTI - PAGAMENTI IN C/RESIDUI
Esercizio finanziario 2018

	MISSIONI E PROGRAMMI \ MACROAGGREGATI										Totale
	101	102	Acquisto di beni e servizi	104	105	106	107	108	109	110	
08	MISSIONI E PROGRAMMI \ MACROAGGREGATI										100
	16.149,35	5.176,25	0,00	473.372,51	0,00	0,00	0,00	0,00	0,00	0,00	484.638,11
TOTALE MISSIONE 4 - Istruzione e diritto allo studio	26.428,65	8.569,77	49.382,97	10.126.234,00	0,00	0,00	0,00	0,00	0,00	0,00	10.210.615,39
05	MISSIONE 5 - Tutela e valorizzazione dei beni e delle attività culturali										
01	0,00	0,00	7.738,30	35.000,00	0,00	0,00	0,00	0,00	0,00	0,00	42.738,30
02	37.350,60	11.689,15	128.800,73	4.920.898,30	0,00	0,00	0,00	0,00	0,00	0,00	5.098.548,78
03	0,00	0,00	0,00	0,00	0,00	0,00	0,00	0,00	0,00	0,00	0,00
TOTALE MISSIONE 5 - Tutela e valorizzazione dei beni e delle attività culturali	37.350,60	11.689,15	136.339,03	4.955.898,30	0,00	0,00	0,00	0,00	0,00	0,00	5.141.287,08
06	MISSIONE 6 - Politiche giovanili, sport e tempo libero										
01	0,00	0,00	0,00	196.250,85	0,00	0,00	0,00	0,00	0,00	0,00	196.250,85
02	0,00	0,00	0,00	30.279,60	0,00	0,00	0,00	0,00	0,00	0,00	30.279,60
03	0,00	0,00	0,00	0,00	0,00	0,00	0,00	0,00	0,00	0,00	0,00
TOTALE MISSIONE 6 - Politiche giovanili, sport e tempo libero	0,00	0,00	0,00	226.530,45	0,00	0,00	0,00	0,00	0,00	0,00	226.530,45
07	MISSIONE 7 - Turismo										
01	18.716,66	5.981,70	116.811,71	1.217.804,06	0,00	0,00	0,00	0,00	0,00	0,00	1.359.314,13
02	0,00	0,00	0,00	0,00	0,00	0,00	0,00	0,00	0,00	0,00	0,00
TOTALE MISSIONE 7 - Turismo	18.716,66	5.981,70	116.811,71	1.217.804,06	0,00	0,00	0,00	0,00	0,00	0,00	1.359.314,13
08	MISSIONE 8 - Assetto del territorio ed edilizia abitativa										
01	75.850,03	21.951,14	31.187,12	645.608,82	0,00	0,00	0,00	0,00	0,00	0,00	774.497,11
02	20.150,52	6.481,34	0,00	2.000,00	0,00	0,00	0,00	0,00	0,00	0,00	28.631,86
03	0,00	0,00	0,00	0,00	0,00	0,00	0,00	0,00	0,00	0,00	0,00
TOTALE MISSIONE 8 - Assetto del territorio ed edilizia abitativa	96.000,55	28.432,48	31.187,12	647.608,82	0,00	0,00	0,00	0,00	0,00	0,00	803.228,97
09	MISSIONE 9 - Sviluppo sostenibile e tutela del territorio e dell'ambiente										
01	440.736,25	151.062,45	3.383.376,64	939.464,80	0,00	0,00	0,00	0,00	0,00	0,00	4.914.640,14
02	0,00	0,00	334.879,28	532.660,00	0,00	0,00	0,00	0,00	0,00	0,00	867.239,28
03	86.243,68	28.866,85	151.972,18	6.188.485,90	0,00	0,00	0,00	0,00	0,00	0,00	6.434.768,61
04	0,00	0,00	0,00	0,00	0,00	0,00	0,00	0,00	0,00	0,00	0,00
05	0,00	0,00	7.198,00	106.360,00	0,00	0,00	0,00	0,00	0,00	0,00	113.558,00
06	0,00	0,00	3.979,99	0,00	0,00	0,00	0,00	0,00	0,00	0,00	3.979,99
07	0,00	0,00	0,00	0,00	0,00	0,00	0,00	0,00	0,00	0,00	0,00
08	77.750,20	23.761,85	0,00	2.872.892,00	0,00	0,00	0,00	0,00	0,00	0,00	2.974.504,15
09	7.350,82	1.956,54	0,00	0,00	0,00	0,00	0,00	0,00	0,00	0,00	9.307,36
TOTALE MISSIONE 9 - Sviluppo sostenibile e tutela del territorio e dell'ambiente	612.980,95	204.847,79	3.881.106,09	10.619.982,70	0,00	0,00	0,00	0,00	0,00	0,00	15.317.997,53

PROSPETTO DELLE SPESE DI BILANCIO PER MISSIONI, PROGRAMMI E MACROAGGREGATI
SPESE CORRENTI - PAGAMENTI IN C/RESIDUI
Esercizio finanziario 2018

	MISSIONI E PROGRAMMI \ MACROAGGREGATI										Totale	
	101	102	103	104	105	106	107	108	109	110		
07	0,00	0,00	109.937,62	1.453.963,07	0,00	0,00	0,00	0,00	0,00	0,00	0,00	1.563.900,69
08	12.944,60	3.344,38	0,00	0,00	0,00	0,00	0,00	0,00	0,00	0,00	0,00	16.288,98
TOTALE MISSIONE 13 - Tutela della salute	143.645,39	242.161,71	4.651.579,49	1.261.581.529,51	0,00	0,00	0,00	0,00	0,00	0,00	0,00	1.266.673.932,72
14 MISSIONE 14 - Sviluppo economico e competitività												
01	15.438,22	4.678,23	2.066.879,27	465.952,73	0,00	0,00	0,00	0,00	0,00	0,00	0,00	2.552.386,80
02	0,00	0,00	0,00	334.569,21	0,00	0,00	0,00	0,00	0,00	0,00	0,00	334.569,21
03	22.487,53	7.684,18	4.438,11	5.650.557,01	0,00	0,00	0,00	0,00	0,00	0,00	0,00	5.685.166,83
04	0,00	0,00	0,00	0,00	0,00	0,00	0,00	0,00	0,00	0,00	0,00	0,00
05	21.892,00	6.876,16	3.795.365,20	253.274,37	0,00	0,00	0,00	0,00	0,00	0,00	0,00	4.047.408,73
TOTALE MISSIONE 14 - Sviluppo economico e competitività	59.817,75	19.238,57	5.836.883,58	6.703.753,32	0,00	0,00	0,00	0,00	0,00	0,00	0,00	12.619.531,57
15 MISSIONE 15 - Politiche per il lavoro e la formazione professionale												
01	0,00	0,00	1.601,32	5.443.016,31	0,00	0,00	0,00	0,00	0,00	0,00	0,00	5.444.617,63
02	0,00	0,00	183.259,76	5.014.170,85	0,00	0,00	0,00	0,00	0,00	0,00	0,00	5.197.755,53
03	18.168,43	5.690,60	98.025,33	0,00	0,00	0,00	0,00	0,00	0,00	0,00	0,00	121.884,36
04	265.000,04	76.213,53	3.800.541,77	10.031.472,30	0,00	0,00	0,00	0,00	154.554,34	0,00	0,00	14.327.781,98
TOTALE MISSIONE 15 - Politiche per il lavoro e la formazione professionale	283.168,47	81.904,13	4.083.428,18	20.488.661,46	0,00	0,00	0,00	0,00	154.554,34	0,00	0,00	25.092.041,50
16 MISSIONE 16 - Agricoltura, politiche agroalimentari e pesca												
01	204.243,17	66.382,52	535.154,20	2.289.420,54	0,00	0,00	0,00	0,00	0,00	0,00	0,00	3.095.180,43
02	0,00	0,00	126.992,80	109.841,00	0,00	0,00	0,00	0,00	0,00	0,00	0,00	236.833,80
03	376.688,44	131.272,84	187.744,03	482.595,07	0,00	0,00	0,00	0,00	0,00	0,00	0,00	1.180.394,38
TOTALE MISSIONE 16 - Agricoltura, politiche agroalimentari e pesca	582.931,61	197.655,36	849.891,03	2.881.660,61	0,00	0,00	0,00	0,00	0,00	0,00	0,00	4.512.118,61
17 MISSIONE 17 - Energia e diversificazione delle fonti energetiche												
01	0,00	0,00	1.212.867,63	252.000,00	0,00	0,00	0,00	0,00	0,00	0,00	0,00	1.464.867,63
02	0,00	0,00	0,00	0,00	0,00	0,00	0,00	0,00	0,00	0,00	0,00	0,00
TOTALE MISSIONE 17 - Energia e diversificazione delle fonti energetiche	0,00	0,00	1.212.867,63	252.000,00	0,00	0,00	0,00	0,00	0,00	0,00	0,00	1.464.867,63
18 MISSIONE 18 - Relazioni con le altre autonomie territoriali e locali												
01	45.220,28	13.911,17	0,00	11.282.570,77	0,00	0,00	0,00	0,00	0,00	0,00	0,00	11.341.702,22
02	0,00	0,00	0,00	0,00	0,00	0,00	0,00	0,00	0,00	0,00	0,00	0,00
TOTALE MISSIONE 18 - Relazioni con le altre autonomie territoriali e locali	45.220,28	13.911,17	0,00	11.282.570,77	0,00	0,00	0,00	0,00	0,00	0,00	0,00	11.341.702,22
19 MISSIONE 19 - Relazioni internazionali												
01	19.727,83	6.214,51	0,00	284.597,13	0,00	0,00	0,00	0,00	0,00	0,00	0,00	296.539,47
02	0,00	0,00	318.527,16	5.760.896,98	0,00	0,00	0,00	0,00	172.269,90	0,00	0,00	6.251.683,94

PROSPETTO DELLE SPESE DI BILANCIO PER MISSIONI, PROGRAMMI E MACROAGGREGATI
SPESE CORRENTI - PAGAMENTI IN C/RESIDUI
Esercizio finanziario 2018

MISSIONI E PROGRAMMI \ MACROAGGREGATI	101	102	103	104	105	106	107	108	109	110	100
	Redditi da lavoro dipendente	Imposte e tasse a carico dell'ente	Acquisto di beni e servizi	Trasferimenti correnti	Trasferimenti di tributi (solo per le Regioni)	Fondi perequativi (solo per le Regioni)	Interessi passivi	Altre spese per redditi da capitale	Rimborsi e poste correttive delle entrate	Altre spese correnti	Totale
TOTALE MISSIONE 19 - Relazioni internazionali	19.727,93	6.214,51	318.927,16	6.025.484,11	0,00	0,00	0,00	0,00	172.269,90	0,00	6.542.233,41
20 MISSIONE 20 - Fondi e accantonamenti											
01 Fondo di riserva	0,00	0,00	0,00	0,00	0,00	0,00	0,00	0,00	0,00	0,00	0,00
02 Fondo crediti di dubbia esigibilità	0,00	0,00	0,00	0,00	0,00	0,00	0,00	0,00	0,00	0,00	0,00
03 Altri fondi	0,00	0,00	0,00	0,00	0,00	0,00	0,00	0,00	0,00	0,00	0,00
TOTALE MISSIONE 20 - Fondi e accantonamenti	0,00	0,00	0,00	0,00	0,00	0,00	0,00	0,00	0,00	0,00	0,00
50 MISSIONE 50 - Debito pubblico											
01 Quota interessi ammortamento mutui e prestiti obbligazionari	0,00	0,00	0,00	0,00	0,00	0,00	0,00	0,00	0,00	0,00	0,00
02 Quota capitale ammortamento mutui e prestiti obbligazionari	0,00	0,00	0,00	0,00	0,00	0,00	0,00	0,00	0,00	0,00	0,00
TOTALE MISSIONE 50 - Debito pubblico	0,00	0,00	0,00	0,00	0,00	0,00	0,00	0,00	0,00	0,00	0,00
60 MISSIONE 60 - Anticipazioni finanziarie											
01 Restituzione anticipazioni di tesoreria	0,00	0,00	0,00	0,00	0,00	0,00	0,00	0,00	0,00	0,00	0,00
TOTALE MISSIONE 60 - Anticipazioni finanziarie	0,00	0,00	0,00	0,00	0,00	0,00	0,00	0,00	0,00	0,00	0,00
99 MISSIONE 99 - Servizi per conto terzi											
01 Servizi per conto terzi - Partite di giro	0,00	0,00	0,00	0,00	0,00	0,00	0,00	0,00	0,00	0,00	0,00
02 Anticipazioni per il finanziamento del sistema sanitario nazionale	0,00	0,00	0,00	0,00	0,00	0,00	0,00	0,00	0,00	0,00	0,00
TOTALE MISSIONE 99 - Servizi per conto terzi	0,00	0,00	0,00	0,00	0,00	0,00	0,00	0,00	0,00	0,00	0,00
TOTALE MACROAGGREGATI	4.966.301,20	1.796.932,68	105.422.762,57	1.428.400.292,49	0,00	0,00	0,00	0,00	18.293.128,75	61.014,27	1.558.940.421,96

**PROSPETTO DELLE SPESE DI BILANCIO PER MISSIONI, PROGRAMMI E MACROAGGREGATI
SPESE IN CONTO CAPITALE E SPESE PER INCREMENTO DI ATTIVITA' FINANZIARIE**

**IMPEGNI
Esercizio finanziario 2018**

MISSIONI E PROGRAMMI (MACROAGGREGATI)	Tributi in conto capitale a carico dell'ente	Investimenti fissi lordi e acquisto di terreni	Contributi agli investimenti	Altri trasferimenti in conto capitale	Altre spese in conto capitale	Totale SPESE IN CONTO CAPITALE	Acquisizioni di attività finanziarie	Concessione crediti di breve termine	Concessione crediti di medio-lungo termine	Altre spese per incremento di attività finanziarie	Totale SPESE PER INCREMENTO ATTIVITA' FINANZIARIE
	201	202	203	204	205	200	301	302	303	304	300
02	0,00	0,00	0,00	0,00	0,00	0,00	0,00	0,00	0,00	0,00	0,00
TOTALE MISSIONE 99 - Servizi per conto terzi	0,00	0,00	0,00	0,00	0,00	0,00	0,00	0,00	0,00	0,00	0,00
TOTALE MACROAGGREGATI	0,00	29.001.197,39	380.714.854,44	1.000.000,00	29.559,65	410.745.611,48	259.038,00	0,00	5.135.999,99	0,00	5.395.037,99

**PROSPETTO DELLE SPESE DI BILANCIO PER MISSIONI, PROGRAMMI E MACROAGGREGATI
SPESE IN CONTO CAPITALE E SPESE PER INCREMENTO DI ATTIVITA' FINANZIARIE
PAGAMENTI IN C/COMPETENZA
Esercizio finanziario 2018**

	Tributi in conto capitale a carico dell'ente		Investimenti fissi lordi e acquisto di terreni	Contributi agli investimenti	Altri trasferimenti in conto capitale	Altre spese in conto capitale	Totale SPESE IN CONTO CAPITALE	Acquisizioni di attività finanziarie	Concessione crediti di breve termine	Concessione crediti di medio-lungo termine	Altre spese per incremento di attività finanziarie	Totale SPESE INCREMENTO ATTIVITA' FINANZIARIE
	201	202										
MISSIONI E PROGRAMMI (MACROAGGREGATI)												
09	0,00	0,00	0,00	0,00	0,00	0,00	0,00	0,00	0,00	0,00	0,00	0,00
10	0,00	0,00	1.838.352,86	0,00	1.838.352,86	0,00	1.838.352,86	0,00	0,00	0,00	0,00	0,00
	0,00	106.486,10	5.261.786,49	0,00	5.261.786,49	0,00	5.368.272,59	0,00	0,00	0,00	0,00	0,00
TOTALE MISSIONE 12 - Diritti sociali, politiche sociali e famiglia												
13	0,00	0,00	0,00	0,00	0,00	0,00	0,00	0,00	0,00	0,00	0,00	0,00
01	0,00	0,00	0,00	0,00	0,00	0,00	0,00	0,00	0,00	0,00	0,00	0,00
02	0,00	0,00	0,00	0,00	0,00	0,00	0,00	0,00	0,00	0,00	0,00	0,00
03	0,00	0,00	0,00	0,00	0,00	0,00	0,00	0,00	0,00	0,00	0,00	0,00
04	0,00	0,00	0,00	0,00	0,00	0,00	0,00	0,00	0,00	0,00	0,00	0,00
05	0,00	12.733,75	4.284.804,58	0,00	4.297.538,33	0,00	4.297.538,33	0,00	0,00	0,00	0,00	0,00
06	0,00	0,00	0,00	0,00	0,00	0,00	0,00	0,00	0,00	0,00	0,00	0,00
07	0,00	6.797,84	0,00	0,00	6.797,84	0,00	6.797,84	0,00	0,00	0,00	0,00	0,00
08	0,00	0,00	123.760,00	0,00	123.760,00	0,00	123.760,00	0,00	0,00	0,00	0,00	0,00
	0,00	19.531,59	4.408.564,58	0,00	4.408.564,58	0,00	4.427.896,17	0,00	0,00	0,00	0,00	0,00
TOTALE MISSIONE 13 - Tutela della salute												
14	0,00	0,00	0,00	0,00	0,00	0,00	0,00	0,00	0,00	0,00	0,00	0,00
01	0,00	0,00	10.723.945,76	0,00	10.723.945,76	0,00	10.723.945,76	0,00	0,00	0,00	0,00	0,00
02	0,00	0,00	0,00	0,00	0,00	0,00	0,00	0,00	0,00	0,00	0,00	0,00
03	0,00	0,00	16.011.809,48	0,00	16.011.809,48	0,00	16.011.809,48	0,00	0,00	0,00	0,00	0,00
04	0,00	0,00	0,00	0,00	0,00	0,00	0,00	0,00	0,00	0,00	0,00	0,00
05	0,00	0,00	112.471.333,06	0,00	112.471.333,06	0,00	112.471.333,06	0,00	0,00	0,00	0,00	0,00
	0,00	0,00	139.207.088,30	0,00	139.207.088,30	0,00	139.207.088,30	0,00	0,00	0,00	0,00	0,00
TOTALE MISSIONE 14 - Sviluppo economico e competitività												
15	0,00	354.333,21	0,00	0,00	0,00	0,00	354.333,21	250.000,00	0,00	0,00	0,00	250.000,00
01	0,00	354.333,21	0,00	0,00	0,00	0,00	354.333,21	250.000,00	0,00	0,00	0,00	250.000,00
02	0,00	0,00	0,00	0,00	0,00	0,00	0,00	0,00	0,00	0,00	0,00	0,00
03	0,00	0,00	3.292,64	0,00	3.292,64	0,00	3.292,64	0,00	0,00	0,00	0,00	0,00
04	0,00	633.339,17	0,00	0,00	633.339,17	0,00	633.339,17	0,00	0,00	0,00	0,00	0,00
	0,00	987.672,38	3.292,64	0,00	990.965,02	0,00	990.965,02	250.000,00	0,00	0,00	0,00	250.000,00
TOTALE MISSIONE 15 - Politiche per il lavoro e la formazione professionale												
16	0,00	17.059,97	7.736.574,93	0,00	7.753.634,90	0,00	7.753.634,90	0,00	0,00	0,00	0,00	0,00
01	0,00	17.059,97	7.736.574,93	0,00	7.753.634,90	0,00	7.753.634,90	0,00	0,00	0,00	0,00	0,00
02	0,00	0,00	0,00	0,00	0,00	0,00	0,00	0,00	136.000,00	0,00	0,00	136.000,00
	0,00	17.059,97	7.736.574,93	0,00	7.753.634,90	0,00	7.753.634,90	0,00	136.000,00	0,00	0,00	136.000,00
TOTALE MISSIONE 16 - Agricoltura, politiche agroalimentari e pesca												

**PROSPETTO DELLE SPESE DI BILANCIO PER MISSIONI, PROGRAMMI E MACROAGGREGATI
SPESE IN CONTO CAPITALE E SPESE PER INCREMENTO DI ATTIVITA' FINANZIARIE
PAGAMENTI IN C/RESIDUI
Esercizio finanziario 2018**

	Tributi in conto capitale a carico dell'ente		Investimenti fissi lordi e acquisto di terreni	Contributi agli investimenti	Altri trasferimenti in conto capitale	Altre spese in conto capitale	Totale SPESE IN CONTO CAPITALE	Acquisizioni di attività finanziarie	Concessione crediti di breve termine	Concessione crediti di medio-lungo termine	Altre spese per incremento di attività finanziarie	Totale SPESE PER INCREMENTO ATTIVITA' FINANZIARIE
	201	202										
MISSIONI E PROGRAMMI (MACROAGGREGATI)												
01 MISSIONE 1 - Servizi Istituzionali, generali e di gestione												
01 Organi Istituzionali	0,00	0,00	246.589,00	0,00	0,00	0,00	246.589,00	0,00	0,00	0,00	0,00	0,00
02 Segreteria generale	0,00	0,00	0,00	0,00	0,00	0,00	0,00	0,00	0,00	0,00	0,00	0,00
03 Gestione economica, finanziaria, programmazione, provveditorato	0,00	81.482,26	0,00	0,00	0,00	0,00	81.482,26	0,00	0,00	0,00	0,00	0,00
04 Gestione delle entrate tributarie e servizi fiscali	0,00	0,00	0,00	0,00	0,00	0,00	0,00	0,00	0,00	0,00	0,00	0,00
05 Gestione dei beni demaniali e patrimoniali	0,00	668.715,99	0,00	0,00	0,00	0,00	668.715,99	0,00	0,00	0,00	0,00	0,00
06 Ufficio tecnico	0,00	166.868,28	0,00	0,00	0,00	0,00	166.868,28	0,00	0,00	0,00	0,00	0,00
07 Elezioni e consultazioni popolari - Anagrafe e stato civile	0,00	0,00	0,00	0,00	0,00	0,00	0,00	0,00	0,00	0,00	0,00	0,00
08 Statistica e sistemi informativi	0,00	3.180.116,07	159.989,02	0,00	0,00	0,00	3.180.116,07	0,00	0,00	0,00	0,00	0,00
09 Assistenza tecnico-amministrativa agli enti locali	0,00	0,00	0,00	0,00	0,00	0,00	0,00	0,00	0,00	0,00	0,00	0,00
10 Risorse umane	0,00	60.252,26	0,00	0,00	0,00	0,00	60.252,26	0,00	0,00	0,00	0,00	0,00
11 Altri servizi generali	0,00	0,00	0,00	0,00	0,00	0,00	0,00	0,00	0,00	0,00	0,00	0,00
12 Politica regionale unitaria per i servizi istituzionali, generali e di gestione (solo per le Regioni)	0,00	54.501,47	0,00	0,00	0,00	0,00	54.501,47	0,00	0,00	0,00	0,00	0,00
TOTALE MISSIONE 1 - Servizi Istituzionali, generali e di gestione	0,00	4.052.538,31	405.987,02	0,00	0,00	0,00	4.458.525,33	0,00	0,00	0,00	0,00	0,00
02 MISSIONE 2 - Giustizia												
01 Uffici giudiziari	0,00	0,00	0,00	0,00	0,00	0,00	0,00	0,00	0,00	0,00	0,00	0,00
02 Casa circondariale e altri servizi	0,00	0,00	0,00	0,00	0,00	0,00	0,00	0,00	0,00	0,00	0,00	0,00
03 Polizia regionale unitaria per la giustizia (solo per le Regioni)	0,00	0,00	0,00	0,00	0,00	0,00	0,00	0,00	0,00	0,00	0,00	0,00
TOTALE MISSIONE 2 - Giustizia	0,00	0,00	0,00	0,00	0,00	0,00	0,00	0,00	0,00	0,00	0,00	0,00
03 MISSIONE 3 - Ordine pubblico e sicurezza												
01 Polizia locale e amministrativa	0,00	0,00	0,00	0,00	0,00	0,00	0,00	0,00	0,00	0,00	0,00	0,00
02 Sistema integrato di sicurezza urbana	0,00	0,00	879.635,00	0,00	0,00	0,00	879.635,00	0,00	0,00	0,00	0,00	0,00
03 Polizia regionale unitaria per la giustizia (solo per le Regioni)	0,00	0,00	0,00	0,00	0,00	0,00	0,00	0,00	0,00	0,00	0,00	0,00
TOTALE MISSIONE 3 - Ordine pubblico e sicurezza	0,00	0,00	879.635,00	0,00	0,00	0,00	879.635,00	0,00	0,00	0,00	0,00	0,00
04 MISSIONE 4 - Istruzione e diritto allo studio												
01 Istruzione prescolastica	0,00	0,00	0,00	0,00	0,00	0,00	0,00	0,00	0,00	0,00	0,00	0,00
02 Altri ordini di istruzione non universitaria	0,00	0,00	2.399.255,19	0,00	0,00	0,00	2.399.255,19	0,00	0,00	0,00	0,00	0,00
03 Edilizia scolastica (solo per le Regioni)	0,00	0,00	0,00	0,00	0,00	0,00	0,00	0,00	0,00	0,00	0,00	0,00
04 Istruzione universitaria	0,00	0,00	4.897.133,79	0,00	0,00	0,00	4.897.133,79	0,00	0,00	0,00	0,00	0,00

**PROSPETTO DELLE SPESE DI BILANCIO PER MISSIONI, PROGRAMMI E MACROAGGREGATI
SPESE IN CONTO CAPITALE E SPESE PER INCREMENTO DI ATTIVITA' FINANZIARIE
PAGAMENTI IN C/RESIDUI
Esercizio finanziario 2018**

	Tributi in conto capitale a carico dell'ente		Investimenti fissi lordi e acquisto di terreni	Contributi agli investimenti	Altri trasferimenti in conto capitale	Altre spese in conto capitale	Totale SPESE IN CONTO CAPITALE	Acquisizioni di attività finanziarie	Concessione crediti di breve termine	Concessione crediti di medio-lungo termine	Altre spese per incremento di attività finanziarie	Totale SPESE PER INCREMENTO ATTIVITA' FINANZIARIE
	201	202										
MISSIONI E PROGRAMMI (MACROAGGREGATI)												
09	0,00	0,00	0,00	0,00	0,00	0,00	0,00	0,00	0,00	0,00	0,00	0,00
10	0,00	0,00	214.498,02	0,00	0,00	0,00	214.498,02	0,00	0,00	0,00	0,00	0,00
	0,00	4.754,95	4.089.285,02	0,00	0,00	0,00	4.094.039,97	0,00	0,00	0,00	0,00	0,00
TOTALE MISSIONE 12 - Diritti sociali, politiche sociali e famiglia												
13	0,00	0,00	0,00	0,00	0,00	0,00	0,00	0,00	0,00	0,00	0,00	0,00
01	0,00	0,00	0,00	0,00	0,00	0,00	0,00	0,00	0,00	0,00	0,00	0,00
02	0,00	0,00	0,00	0,00	0,00	0,00	0,00	0,00	0,00	0,00	0,00	0,00
03	0,00	0,00	0,00	0,00	0,00	0,00	0,00	0,00	0,00	0,00	0,00	0,00
04	0,00	0,00	0,00	60.000.000,00	0,00	0,00	60.000.000,00	0,00	0,00	0,00	0,00	0,00
05	0,00	0,00	44.485.565,51	0,00	0,00	0,00	44.485.565,51	0,00	0,00	0,00	0,00	0,00
06	0,00	0,00	0,00	0,00	0,00	0,00	0,00	0,00	0,00	0,00	0,00	0,00
07	0,00	37.978,28	710.000,00	0,00	0,00	0,00	747.978,28	0,00	0,00	0,00	0,00	0,00
08	0,00	0,00	4.114.189,25	0,00	0,00	0,00	4.114.189,25	0,00	0,00	0,00	0,00	0,00
	0,00	37.978,28	49.399.754,76	60.000.000,00	0,00	0,00	109.347.733,04	0,00	0,00	0,00	0,00	0,00
TOTALE MISSIONE 13 - Tutela della salute												
14	0,00	0,00	10.370.805,21	0,00	0,00	0,00	10.370.805,21	0,00	0,00	0,00	0,00	0,00
01	0,00	0,00	0,00	0,00	0,00	0,00	0,00	0,00	0,00	0,00	0,00	0,00
02	0,00	0,00	0,00	0,00	0,00	0,00	0,00	0,00	0,00	0,00	0,00	0,00
03	0,00	0,00	9.981.295,21	0,00	0,00	0,00	9.981.295,21	0,00	0,00	0,00	0,00	0,00
04	0,00	0,00	0,00	0,00	0,00	0,00	0,00	0,00	0,00	0,00	0,00	0,00
05	0,00	0,00	19.267.305,93	0,00	0,00	0,00	19.267.305,93	0,00	0,00	0,00	0,00	0,00
	0,00	0,00	39.619.406,35	0,00	0,00	0,00	39.619.406,35	0,00	0,00	0,00	0,00	0,00
TOTALE MISSIONE 14 - Sviluppo economico e competitività												
15	0,00	41.046,11	0,00	0,00	0,00	0,00	41.046,11	0,00	0,00	0,00	0,00	0,00
01	0,00	0,00	0,00	0,00	0,00	0,00	0,00	0,00	0,00	0,00	0,00	0,00
02	0,00	0,00	0,00	0,00	0,00	0,00	0,00	0,00	0,00	0,00	0,00	0,00
03	0,00	0,00	0,00	0,00	0,00	0,00	0,00	0,00	0,00	0,00	0,00	0,00
04	0,00	793.552,83	0,00	0,00	0,00	0,00	793.552,83	0,00	0,00	0,00	0,00	0,00
	0,00	834.598,94	0,00	0,00	0,00	0,00	834.598,94	0,00	0,00	0,00	0,00	0,00
TOTALE MISSIONE 15 - Politiche per il lavoro e la formazione professionale												
16	0,00	7.462,74	6.479.668,46	0,00	0,00	0,00	6.487.131,20	0,00	0,00	0,00	0,00	0,00
01	0,00	0,00	0,00	0,00	0,00	0,00	0,00	0,00	0,00	0,00	0,00	0,00
02	0,00	0,00	0,00	0,00	0,00	0,00	0,00	0,00	0,00	0,00	0,00	0,00
TOTALE MISSIONE 16 - Agricoltura, politiche agroalimentari e pesca												

**PROSPETTO DELLE SPESE DI BILANCIO PER MISSIONI, PROGRAMMI E MACROAGGREGATI
SPESE IN CONTO CAPITALE E SPESE PER INCREMENTO DI ATTIVITA' FINANZIARIE
PAGAMENTI IN C/RESIDUI
Esercizio finanziario 2018**

	Tributi in conto capitale a carico dell'ente		Investimenti fissi lordi e acquisto di terreni		Contributi agli investimenti		Altri trasferimenti in conto capitale		Altre spese in conto capitale		Totale SPESE IN CONTO CAPITALE		Totale SPESE PER INCREMENTO ATTIVITA' FINANZIARIE			
	201	202	203	204	205	200	301	302	303	304	300	305	306	307	308	309
MISSIONI E PROGRAMMI MACROAGGREGATI																
02																
Anticipazioni per il finanziamento del sistema sanitario nazionale	0,00	0,00	0,00	0,00	0,00	0,00	0,00	0,00	0,00	0,00	0,00	0,00	0,00	0,00	0,00	0,00
TOTALE MISSIONE 99 - Servizi per conto terzi	0,00	0,00	0,00	0,00	0,00	0,00	0,00	0,00	0,00	0,00	0,00	0,00	0,00	0,00	0,00	0,00
TOTALE MACROAGGREGATI	0,00	10.056.351,02	224.838.959,92	61.000.000,00	0,00	295.895.510,94	484.000,00	0,00	204.572,54	0,00	688.572,54	0,00	0,00	0,00	0,00	0,00

**PROSPETTO DELLE SPESE DI BILANCIO PER MISSIONI, PROGRAMMI E MACROAGGREGATI
SPESE PER RIMBORSO DI PRESTITI E CHIUSURA ANTICIPAZIONI RICEVUTE DA ISTITUTO TESORIERE/CASSIERE
IMPEGNI
Esercizio finanziario 2018**

	Rimborso di titoli obbligazionari		Rimborso prestiti a breve termine		Rimborso mutui e altri finanziamenti a medio lungo termine		Rimborso di altre forme di indebitamento		Fondi per rimborso prestiti		Totale RIMBORSO PRESTITI		Chiusura anticipazioni ricevute da Istituto Tesoriere/Cassiere		Totale CHIUSURA ANTICIPAZIONI RICEVUTE DA ISTITUTO TESORIERE/CASSIERE	
	401	402	403	404	405	406	407	408	409	410	411	412	413	414	415	416
MISSIONI E PROGRAMMI \ MACROAGGREGATI																
TOTALE MISSIONE 60 - Anticipazioni finanziarie	0,00	0,00	0,00	0,00	0,00	0,00	0,00	0,00	0,00	0,00	0,00	0,00	0,00	0,00	0,00	0,00
99 MISSIONE 99 - Servizi per conto terzi																
01 Servizi per conto terzi - Partite di giro	0,00	0,00	0,00	0,00	0,00	0,00	0,00	0,00	0,00	0,00	0,00	0,00	0,00	0,00	0,00	0,00
02 Anticipazioni per il finanziamento del sistema sanitario nazionale	0,00	0,00	0,00	0,00	0,00	0,00	0,00	0,00	0,00	0,00	0,00	0,00	0,00	0,00	0,00	0,00
TOTALE MISSIONE 99 - Servizi per conto terzi	0,00	0,00	0,00	0,00	0,00	0,00	0,00	0,00	0,00	0,00	0,00	0,00	0,00	0,00	0,00	0,00
TOTALE MACROAGGREGATI	28.333.674,61	0,00	85.004.721,60	0,00	0,00	0,00	0,00	0,00	0,00	0,00	0,00	113.338.396,21	0,00	0,00	0,00	0,00

**PROSPETTO DELLE SPESE DI BILANCIO PER MISSIONI, PROGRAMMI E MACROAGGREGATI
SPESE PER RIMBORSO DI PRESTITI E CHIUSURA ANTICIPAZIONI RICEVUTE DA ISTITUTO TESORIERE/CASSIERE
PAGAMENTI IN C/COMPETENZA
Esercizio finanziario 2018**

	Rimborso di titoli obbligazionari	Rimborso prestiti a breve termine	Rimborso mutui e altri finanziamenti a medio lungo termine	Rimborso di altre forme di indebitamento	Fondi per rimborso prestiti	Totale RIMBORSO PRESTITI	Chiusura anticipazioni ricevute da Istituto Tesoriere/Cassiere	Totale CHIUSURA ANTICIPAZIONI RICEVUTE DA ISTITUTO TESORIERE/CASSIERE
	401	402	403	404	405	400	501	500
MISSIONI E PROGRAMMI \ MACROAGGREGATI								
TOTALE MISSIONE 60 - Anticipazioni finanziarie	0,00	0,00	0,00	0,00	0,00	0,00	0,00	0,00
99 MISSIONE 99 - Servizi per conto terzi								
01 Servizi per conto terzi - Partite di giro	0,00	0,00	0,00	0,00	0,00	0,00	0,00	0,00
02 Anticipazioni per il finanziamento del sistema sanitario nazionale	0,00	0,00	0,00	0,00	0,00	0,00	0,00	0,00
TOTALE MISSIONE 99 - Servizi per conto terzi	0,00	0,00	0,00	0,00	0,00	0,00	0,00	0,00
TOTALE MACROAGGREGATI	28.333.594,61	0,00	74.492.005,12	0,00	0,00	102.825.599,73	0,00	0,00

**PROSPETTO DELLE SPESE DI BILANCIO PER MISSIONI, PROGRAMMI E MACROAGGREGATI
USCITE PER CONTO TERZI E PARTITE DI GIRO - IMPEGNI
Esercizio finanziario 2018**

	Uscite per partite di giro		Uscite per conto terzi		Totale
	701	702	701	702	
MISSIONI E PROGRAMMI \ MACROAGGREGATI					700
99 MISSIONE 99 - Servizi per conto terzi					
01 Servizi per conto terzi - Partite di giro	190.213.642,39		60.687.632,18		250.911.274,57
02 Anticipazioni per il finanziamento del sistema sanitario nazionale	1.006.158.371,38		3.300,00		1.006.161.671,38
TOTALE MISSIONE 99 - Servizi per conto terzi	1.196.372.013,77		60.700.932,18		1.257.072.945,95
TOTALE MACROAGGREGATI	1.196.372.013,77		60.700.932,18		1.257.072.945,95

**PROSPETTO DELLE SPESE DI BILANCIO PER MISSIONI, PROGRAMMI E MACROAGGREGATI
USCITE PER CONTO TERZI E PARTITE DI GIRO - PAGAMENTI IN C/COMPETENZA
Esercizio finanziario 2018**

	Uscite per partite di giro	Uscite per conto terzi	Totale	
			701	700
MISSIONI E PROGRAMMI \ MACROAGGREGATI				
99 MISSIONE 99 - Servizi per conto terzi				
01 Servizi per conto terzi - Partite di giro	180.608.149,48	42.189.869,33		222.798.018,81
02 Anticipazioni per il finanziamento del sistema sanitario nazionale	0,00	3.300,00		3.300,00
TOTALE MISSIONE 99 - Servizi per conto terzi	180.608.149,48	42.189.869,33		222.798.018,81
TOTALE MACROAGGREGATI	180.608.149,48	42.189.869,33		222.798.018,81

**PROSPETTO DELLE SPESE DI BILANCIO PER MISSIONI, PROGRAMMI E MACROAGGREGATI
USCITE PER CONTO TERZI E PARTITE DI GIRO - PAGAMENTI IN C/RESIDUI
Esercizio finanziario 2018**

	Uscite per partite di giro		Uscite per conto terzi		Totale
	701	702	701	702	
MISSIONI E PROGRAMMI \ MACROAGGREGATI					
99 MISSIONE 99 - Servizi per conto terzi					
01 Servizi per conto terzi - Partite di giro	8.576.215,05		1.867.490,94		10.443.705,99
02 Anticipazioni per il finanziamento del sistema sanitario nazionale	1.087.649.245,13		0,00		1.087.649.245,13
TOTALE MISSIONE 99 - Servizi per conto terzi	1.096.225.460,18		1.867.490,94		1.098.092.951,12
TOTALE MACROAGGREGATI	1.096.225.460,18		1.867.490,94		1.098.092.951,12

RIEPILOGO SPESE PER TITOLI E MACROAGGREGATI

TITOLI E MACROAGGREGATI DI SPESA		Impegni	di cui non ricorrono	Pagamenti in c/ competenza	Pagamenti in c/ residui
TITOLO 1 - Spese correnti					
101	Redditi da lavoro dipendente	161.020.479,78	2.557.955,20	155.949.999,92	4.966.301,20
102	Imposte e tasse a carico dell'ente	14.367.213,24	212.892,03	12.181.060,18	1.796.932,68
103	Acquisto di beni e servizi	687.558.145,60	19.791.721,70	539.250.951,25	105.422.752,57
104	Trasferimenti correnti	7.866.708.986,24	197.727.060,21	6.911.988.464,64	1.428.400.292,49
105	Trasferimenti di tributi (solo per le Regioni)	0,00	0,00	0,00	0,00
106	Fondi perequativi (solo per le Regioni)	0,00	0,00	0,00	0,00
107	Interessi passivi	55.816.552,83	810.149,15	52.434.770,01	0,00
108	Altre spese per redditi da capitale	0,00	0,00	0,00	0,00
109	Rimborsi e poste correttive delle entrate	21.233.995,84	18.845.546,89	2.814.182,20	18.293.128,75
110	Altre spese correnti	2.511.854,11	310.940,80	1.718.674,90	61.014,27
	Totale TITOLO 1	8.811.216.927,64	240.255.889,98	7.670.247.713,10	1.558.940.421,96
TITOLO 2 - Spese in conto capitale					
201	Tributi in conto capitale a carico dell'ente	0,00	0,00	0,00	0,00
202	Investimenti fissi lordi e acquisto di terreni	29.001.197,39	26.816.802,81	13.986.849,81	10.056.551,02
203	Contributi agli investimenti	380.714.854,44	269.895.442,44	275.744.952,21	224.839.959,92
204	Altri trasferimenti in conto capitale	1.000.000,00	1.000.000,00	1.000.000,00	61.000.000,00
205	Altre spese in conto capitale	29.559,65	29.559,65	29.559,65	0,00
	Totale TITOLO 2	410.745.611,48	297.741.804,90	290.741.361,67	295.895.510,94
TITOLO 3 - Spese per incremento attività finanziarie					
301	Acquisizioni di attività finanziarie	259.038,00	259.038,00	259.000,00	484.000,00
302	Concessione crediti di breve termine	0,00	0,00	0,00	0,00
303	Concessione crediti di medio-lungo termine	5.135.999,99	5.135.999,99	5.135.999,99	204.572,54
304	Altre spese per incremento di attività finanziarie	0,00	0,00	0,00	0,00
	Totale TITOLO 3	5.395.037,99	5.395.037,99	5.394.999,99	688.572,54
TITOLO 4 - Rimborsi Prestiti					
401	Rimborso di titoli obbligazionari	28.333.674,61	0,00	28.333.594,61	0,00
402	Rimborso prestiti a breve termine	0,00	0,00	0,00	0,00
403	Rimborso mutui e altri finanziamenti a medio lungo termine	85.004.721,60	22.631.672,53	74.492.005,12	0,00

RIEPILOGO SPESE PER TITOLI E MACROAGGREGATI

TITOLI E MACROAGGREGATI DI SPESA		Impegni	di cui non ricorroni	Pagamenti in c/ competenza	Pagamenti in c/ residui
404	Rimborso di altre forme di indebitamento	0,00	0,00	0,00	0,00
405	Fondi per rimborso prestiti	0,00	0,00	0,00	0,00
	Totale TITOLO 4	113.338.396,21	22.631.672,53	102.825.998,73	0,00
	TITOLO 5 - Chiusura Anticipazioni ricevute da istituto lesoriere/cassiere				
501	Chiusura Anticipazioni ricevute da istituto lesoriere/cassiere	0,00	0,00	0,00	0,00
	Totale TITOLO 5	0,00	0,00	0,00	0,00
	TITOLO 7 - Uscite per conto terzi e partite di giro				
701	Uscite per partite di giro	1.196.372.013,77	61.775.859,99	180.609.149,48	1.096.225.460,18
702	Uscite per conto terzi	60.700.532,18	54.051.153,66	42.189.969,33	1.867.490,94
	Totale TITOLO 7	1.257.072.545,95	115.827.013,65	222.799.118,81	1.098.092.951,12
	TOTALE TITOLI	10.597.768.919,27	681.851.419,25	8.292.008.793,30	2.953.617.456,56

ACCERTAMENTI ASSUNTI NELL'ESERCIZIO DI RIFERIMENTO E NEGLI ESERCIZI PRECEDENTI IMPUTATI ALL'ANNO SUCCESSIVO CUI SI RIFERISCE IL RENDICONTO E SEGUENTI

	TITOLI E TIPOLOGIE DI ENTRATA	Anno successivo a quello cui si riferisce il rendiconto		Secondo anno successivo a quello cui si riferisce il rendiconto		Anni successivi	
		Previsioni di competenza	Accertamenti	Previsioni di competenza del bilancio pluriennale	Accertamenti	Accertamenti	Accertamenti
	TITOLO 1 - Entrate correnti di natura tributaria, contributiva e perequativa						
10101	Imposte tasse e proventi assimilati	999.829.138,75	0,00	1.002.226.840,30	0,00	0,00	0,00
10102	Tributi destinati al finanziamento della sanità	6.922.000.000,00	0,00	6.922.000.000,00	0,00	0,00	0,00
10103	Tributi devoluti e regolati alle autonomie speciali	0,00	0,00	0,00	0,00	0,00	0,00
10104	Compartecipazioni di tributi	428.431.542,86	0,00	428.445.197,89	0,00	0,00	0,00
10301	Fondi perequativi da Amministrazioni Centrali	500.000.000,00	0,00	500.000.000,00	0,00	0,00	0,00
10000	Totale TITOLO 1	8.850.260.681,61	0,00	8.852.672.038,19	0,00	0,00	0,00
	TITOLO 2 - Trasferimenti correnti						
20101	Trasferimenti correnti da Amministrazioni pubbliche	185.663.753,02	68.951.941,59	121.883.631,38	1.464.390,48	665.088,65	0,00
20102	Trasferimenti correnti da Famiglie	0,00	0,00	0,00	0,00	0,00	0,00
20103	Trasferimenti correnti da Imprese	6.379,25	0,00	7.234,25	0,00	0,00	0,00
20104	Trasferimenti correnti da Istituzioni Sociali Private	0,00	0,00	0,00	0,00	0,00	0,00
20105	Trasferimenti correnti dall'Unione Europea e dal Resto del Mondo	180.680.002,39	29.846.402,07	108.722.016,27	1.434.452,79	793.831,58	0,00
20000	Totale TITOLO 2	366.350.133,66	98.798.343,66	230.612.781,90	2.898.843,27	1.458.920,23	0,00
	TITOLO 3 - Entrate extratributarie						
30100	Vendita di beni e servizi e proventi derivanti dalla gestione dei beni	33.999.500,00	1.532.551,94	33.995.500,00	1.471.383,79	7.733.001,34	0,00
30200	Proventi derivanti dall'attività di controllo e repressione delle irregolarità e degli illeciti	3.040.367,37	0,00	3.040.367,37	0,00	0,00	0,00
30300	Interessi attivi	680.000,00	60.680,02	680.000,00	40.907,99	64.910,44	0,00
30400	Altre entrate da redditi da capitale	200.000,00	0,00	200.000,00	0,00	0,00	0,00
30500	Rimborsi e altre entrate correnti	5.689.185,24	1.968.188,23	5.458.500,00	508.205,45	96.480,57	0,00
30000	Totale TITOLO 3	43.609.052,61	3.561.420,19	43.374.367,37	2.020.497,23	7.894.392,35	0,00
	TITOLO 4 - Entrate in conto capitale						
40100	Tributi in conto capitale	0,00	0,00	0,00	0,00	0,00	0,00
40200	Contributi agli investimenti	351.946.522,09	132.237.385,75	237.263.465,77	14.502.535,18	6.587.698,11	0,00
40300	Altri trasferimenti in conto capitale	0,00	0,00	0,00	0,00	0,00	0,00
40400	Entrate da alienazione di beni materiali e immateriali	3.206.411,04	51.411,04	1.206.411,05	51.411,05	29.705,74	0,00

	TITOLI E TIPOLOGIE DI ENTRATA	Anno successivo a quello cui si riferisce il rendiconto		Secondo anno successivo a quello cui si riferisce il rendiconto		Anni successivi	
		Previsioni di competenza	Accertamenti	Previsioni di competenza del bilancio pluriennale	Accertamenti	Accertamenti	
40500	Altre entrate in conto capitale	225.000,00	2.550.881,14	0,00	1.388.480,44	1.990.894,57	
40000	Totale TITOLO 4	355.377.933,13	134.839.677,93	238.469.876,82	15.942.426,67	8.608.298,42	
	TITOLO 5 - Entrate da riduzione di attività finanziarie						
50100	Tipologia 100: Alienazione di attività finanziarie	0,00	363.478,82	0,00	360.891,32	952.564,16	
50200	Riscossione di crediti di breve termine	40.000.000,00	0,00	40.000.000,00	0,00	0,00	
50300	Riscossione crediti di medio-lungo termine	5.512.915,74	1.838.956,61	5.648.915,74	2.191.875,09	2.319.814,37	
50400	Altre entrate per riduzione di attività finanziarie	0,00	0,00	0,00	0,00	0,00	
50000	Totale TITOLO 5	45.512.915,74	2.202.435,43	45.648.915,74	2.552.766,41	3.272.378,53	
	TITOLO 6 - Accensione prestiti						
60100	Emissione di titoli obbligazionari	0,00	0,00	0,00	0,00	0,00	
60200	Accensione Prestiti a breve termine	0,00	0,00	0,00	0,00	0,00	
60300	Accensione Mutui e altri finanziamenti a medio lungo termine	51.201.209,92	395.675,88	49.039.008,56	0,00	0,00	
60400	Altre forme di indebitamento	0,00	0,00	0,00	0,00	0,00	
60000	Totale TITOLO 6	51.201.209,92	395.675,88	49.039.008,56	0,00	0,00	
	TITOLO 7 - Anticipazioni da istituto tesoriere/cassiere						
70100	Anticipazioni da istituto tesoriere/cassiere	0,00	0,00	0,00	0,00	0,00	
70000	Totale TITOLO 7	0,00	0,00	0,00	0,00	0,00	
	TITOLO 9 - Entrate per conto terzi e partite di giro						
90100	Entrate per partite di giro	0,00	0,00	0,00	0,00	0,00	
90200	Entrate per conto terzi	0,00	0,00	0,00	0,00	0,00	
90000	Totale TITOLO 9	0,00	0,00	0,00	0,00	0,00	
	TOTALE ACCERTAMENTI	9.712.311.926,67	239.797.553,09	9.459.816.986,58	23.414.533,58	21.233.989,53	

IMPEGNI ASSUNTI NELL'ESERCIZIO DI RIFERIMENTO E NEGLI ESERCIZI PRECEDENTI IMPUTATI ALL'ANNO SUCCESSIVO CUI SI RIFERISCE IL RENDICONTO E SEGUENTI

	TITOLI E MACROAGGREGATI DI SPESA				Anno successivo a quello cui si riferisce il rendiconto		Secondo anno successivo a quello cui si riferisce il rendiconto		Anni successivi	
	Previsioni di competenza		Impegni		Previsioni di competenza del bilancio pluriennale		Impegni		Impegni	
	TITOLO 1 - Spese correnti									
101	Redditi da lavoro dipendente	212.901.623,03	35.013.924,58	191.776.804,88	11.676.424,59	381.966,59				
102	Imposte e tasse a carico dell'ente	18.959.987,91	2.654.090,50	15.219.966,05	719.038,80	266,87				
103	Acquisto di beni e servizi	736.450.081,81	648.422.545,15	709.494.731,46	328.122.648,32	866.877.804,05				
104	Trasferimenti correnti	7.472.517.963,04	207.639.129,24	7.334.630.321,55	61.004.046,29	17.748.281,67				
105	Trasferimenti di tributi (solo per le Regioni)	0,00	0,00	0,00	0,00	0,00				
106	Fondi perequativi (solo per le Regioni)	0,00	0,00	0,00	0,00	0,00				
107	Interessi passivi	56.429.192,03	0,00	55.422.083,08	0,00	0,00				
108	Altre spese per redditi da capitale	0,00	0,00	0,00	0,00	0,00				
109	Rimborsi e poste correttive delle entrate	520.437.000,00	1.992.874,99	520.437.000,00	260.458,34	0,00				
110	Altre spese correnti	214.629.894,53	104.133,20	185.691.537,15	18.750,00	28.125,00				
100	Totale TITOLO 1	9.232.325.742,35	895.826.697,66	9.016.672.444,17	401.801.366,34	865.036.264,18				
	TITOLO 2 - Spese in conto capitale									
201	Tributi in conto capitale a carico dell'ente	0,00	0,00	0,00	0,00	0,00				
202	Investimenti fissi lordi e acquisto di terreni	52.545.290,89	18.190.987,24	28.023.191,58	8.363.362,26	83.016,04				
203	Contributi agli investimenti	566.618.937,92	439.586.865,03	321.227.691,80	138.208.411,13	18.508.920,00				
204	Altri trasferimenti in conto capitale	0,00	0,00	0,00	0,00	0,00				
205	Altre spese in conto capitale	50.500.884,08	0,00	10.570.548,69	0,00	0,00				
200	Totale TITOLO 2	669.665.112,59	457.777.852,27	360.821.432,07	146.571.773,39	18.591.936,04				
	TITOLO 3 - Spese per incremento attività finanziarie									
301	Acquisizioni di attività finanziarie	0,00	0,00	0,00	0,00	0,00				
302	Concessione crediti di breve termine	40.000.000,00	0,00	40.000.000,00	0,00	0,00				
303	Concessione crediti di medio-lungo termine	5.500.000,00	0,00	5.500.000,00	0,00	0,00				
304	Altre spese per incremento di attività finanziarie	0,00	0,00	0,00	0,00	0,00				
300	Totale TITOLO 3	45.500.000,00	0,00	45.500.000,00	0,00	0,00				
	TITOLO 4 - Rimborso prestiti									

	TITOLI E MACROAGGREGATI DI SPESA	Anno successivo a quello cui si riferisce il rendiconto		Secondo anno successivo a quello cui si riferisce il rendiconto		Anni successivi	
		Previsioni di competenza	Impegni	Previsioni di competenza del bilancio pluriennale	Impegni	Impegni	Impegni
401	Rimborso di titoli obbligazionari	28.440.840,06	0,00	28.554.123,03	0,00	0,00	0,00
402	Rimborso prestiti a breve termine	0,00	0,00	0,00	0,00	0,00	0,00
403	Rimborso mutui e altri finanziamenti a medio lungo termine	68.868.297,01	0,00	69.359.620,76	0,00	0,00	0,00
404	Rimborso di altre forme di indebitamento	0,00	0,00	0,00	0,00	0,00	0,00
405	Fondi per rimborso prestiti	594.137.421,26	0,00	576.894.015,08	0,00	0,00	0,00
400	Totale TITOLO 4	691.446.558,33	0,00	674.807.758,87	0,00	0,00	0,00
	TITOLO 5 - Chiusura anticipazioni ricevute da istituto tesoriere/cassiere						
501	Chiusura Anticipazioni ricevute da istituto tesoriere/cassiere	0,00	0,00	0,00	0,00	0,00	0,00
500	Totale TITOLO 5	0,00	0,00	0,00	0,00	0,00	0,00
	TITOLO 7 - Uscite per conto terzi e partite di giro						
701	Uscite per partite di giro	0,00	0,00	0,00	0,00	0,00	0,00
702	Uscite per conto terzi	0,00	0,00	0,00	0,00	0,00	0,00
700	Totale TITOLO 7	0,00	0,00	0,00	0,00	0,00	0,00
	TOTALE IMPEGNI	10.638.937.413,27	1.353.604.549,93	10.097.801.635,11	548.373.139,73	903.628.200,22	903.628.200,22

Esercizio 2018



PROSPETTO DEI COSTI PER MISSIONE

MISSIONI		COMPONENTI NEGATIVI DELLA GESTIONE														Totale componenti negativi della gestione
		Consumi materie prime		Prestazioni di servizi e trasferimenti e contributi				Utilizzo di beni di terzi		Personale	Ammortamenti e svalutazioni				Accantonamenti	
		Acquisto di materie prime e/o beni di consumo (+/-)	Prestazioni di servizi	Trasferimenti correnti	Contributi agli Amministrazioni pubbliche	Contributi agli investimenti privati	Utilizzo beni di terzi	Personale	Ammortamenti immobilitazioni materiali	Altre svalutazioni immobilizzazioni materiali	Svalutazione dei crediti	Accantonamento per rischi	Altri accantonamenti	Cheri diversi di gestione		
MISSIONE 01	Servizi istituzionali, generali e di gestione	767.140,12	-48.933,87	40.711.155,76	34.286.896,09	1.569.941,18	80.000,00	2.479.434,88	10.627.021,20	8.464.802,84	257.692,59	83.248.157,70	3.000.000,00	152.133,00	7.104.062,53	283.340.465,93
MISSIONE 02	Giustizia	0,00	0,00	0,00	0,00	0,00	0,00	0,00	0,00	0,00	0,00	0,00	0,00	0,00	0,00	0,00
MISSIONE 03	Ordine pubblico e sicurezza	3.572,62	0,00	3.500,00	1.363.103,44	853.204,83	0,00	0,00	0,00	0,00	0,00	0,00	0,00	0,00	0,00	2.163.820,89
MISSIONE 04	Istruzione e diritto allo studio	0,00	0,00	160.112,13	84.869.872,36	5.867.004,70	1.239.815,00	0,00	0,00	0,00	0,00	0,00	0,00	0,00	0,00	93.437.299,32
MISSIONE 05	Tutela e valorizzazione dei beni e delle attività culturali	0,00	0,00	204.713,08	32.004.895,86	10.897.995,08	157.260,39	0,00	0,00	0,00	0,00	0,00	0,00	0,00	0,00	44.510.735,26
MISSIONE 06	Politiche giovanili, sport e tempo libero	3.422,10	0,00	2.562,00	4.741.474,10	572.871,40	0,00	0,00	0,00	0,00	0,00	0,00	0,00	0,00	0,00	5.260.229,60
MISSIONE 07	Turismo	0,00	0,00	14.327,97	5.189.400,10	7.106.609,90	5.189.311,27	0,00	0,00	0,00	0,00	0,00	0,00	0,00	0,00	18.269.396,48
MISSIONE 08	Assalto del territorio ed edilizia abitativa dell'ambiente	0,00	0,00	55.521,84	950.000,95	2.024.144,35	15.435.650,77	0,00	0,00	0,00	0,00	0,00	0,00	0,00	42.718,78	21.522.659,86
MISSIONE 09	Sviluppo sostenibile e tutela del territorio e dell'ambiente	34.207,88	0,00	10.995.094,97	12.988.821,23	43.162.487,76	2.094.141,83	13.233,19	688.548,86	0,00	0,00	0,00	0,00	0,00	70.284,88	95.046.654,26
MISSIONE 10	Trasporti e diritto alla mobilità	0,00	0,00	562.616.633,59	6.798.189,38	20.159.705,13	7.694.192	4.044,30	4.991.690,41	0,00	0,00	0,00	0,00	0,00	129.126,50	664.243.940,22
MISSIONE 11	Secourso civile	5.936,43	0,00	3.787.705,57	4.227.997,90	36.059.862,98	50.000,00	33.145,33	0,00	0,00	0,00	0,00	0,00	0,00	0,00	45.988.533,13
MISSIONE 12	Diritti sociali, politiche sociali e famiglia	93.059,17	0,00	3.028.383,74	64.091.305,99	7.769.046,80	100.000,00	0,00	0,00	0,00	0,00	0,00	0,00	0,00	75.403,60	76.171.694,74
MISSIONE 13	Tutela della salute	19.700.000,00	0,00	8.193.336,66	7.374.124,40,5	16.327.942,25	0,00	1.244.177,87	0,00	0,00	0,00	0,00	0,00	0,00	576.419,41	7.414.198.422,53
MISSIONE 14	Sviluppo economico e competitività	0,00	0,00	4.484.822,01	10.911.904,45	31.658.054,37	91.460.900,12	0,00	0,00	0,00	7.111.887,16	0,00	0,00	0,00	296.639,34	147.648.141,77
MISSIONE 15	Politiche per il lavoro e la formazione professionale	0,00	0,00	22.883.951,12	98.540.185,67	3.292,64	0,00	468.000,61	0,00	0,00	0,00	0,00	0,00	0,00	481.266,60	130.832.033,69
MISSIONE 16	Agricoltura, politiche agricole/alimentari e pesca	95.195,49	0,00	2.247.938,45	23.408.922,70	20.935.561,76	0,00	4.999,00	0,00	0,00	0,00	0,00	0,00	0,00	728,06	66.189.924,13
MISSIONE 17	Energia e diversificazione delle fonti energetiche	0,00	0,00	8.795.863,20	20.000,00	14.884.490,74	4.916.307,19	0,00	0,00	0,00	329.420,11	0,00	0,00	0,00	0,00	15.549.881,24
MISSIONE 18	Cooperazione con le altre autonomie territoriali e locali	0,00	0,00	0,00	357.527.164,00	1.695.909,51	0,00	0,00	0,00	0,00	0,00	0,00	0,00	0,00	0,00	38.933.915,15
MISSIONE 19	Relazioni internazionali	0,00	0,00	625.263,10	15.262.976,15	3.933.734,32	793.183,74	0,00	0,00	0,00	0,00	0,00	0,00	0,00	0,00	20.288.779,39
MISSIONE 20	Fondi e accantonamenti	0,00	0,00	0,00	0,00	0,00	0,00	0,00	0,00	0,00	0,00	0,00	0,00	0,00	0,00	0,00
MISSIONE 50	Debito pubblico	0,00	0,00	0,00	0,00	0,00	0,00	0,00	0,00	0,00	0,00	0,00	0,00	0,00	0,00	0,00
MISSIONE 60	Anticipazioni finanziarie	0,00	0,00	0,00	0,00	0,00	0,00	0,00	0,00	0,00	0,00	0,00	0,00	0,00	0,00	0,00
MISSIONE 99	Anticipazioni per conto terzi	0,00	0,00	688.610.180,08	7.871.332,677	24.032.616,38	929.956.644,86	4.242.029,18	10.627.021,20	9.153.352,70	257.692,59	90.889.464,97	3.000.000,00	152.133,00	8.776.848,90	919.149.146,79
TOTALE COSTUMIERI		14.703.873,41	-48.933,87	688.610.180,08	7.871.332,677	24.032.616,38	929.956.644,86	4.242.029,18	10.627.021,20	9.153.352,70	257.692,59	90.889.464,97	3.000.000,00	152.133,00	8.776.848,90	919.149.146,79

Esercizio 2018



REGIONE TOSCANA
Giunta Regionale

PROSPETTO DEI COSTI PER MISSIONE

MISSIONI	ONERI FINANZIARI		RETTIFICHE DI VALORE ATTIVITA' FINANZIARIE		COMPONENTI ED ONERI STRAORDINARI						IMPOSTE		TOTALE COSTI DI PER MISSIONE
	Oneri finanziari	Totale Oneri finanziari	Svalutazioni	Totale rettifiche di valore attività finanziarie	Oneri straordinari				Totale Oneri straordinari	Imposte	Totale Imposte		
					Sopraavvenienze inasprimento dell'attivo	Minusvalenze patrimoniali	Trasferimenti in conto capitale	Altri oneri straordinari					
MISSIONE 01	0,00	0,00	4.808.836,21	4.808.836,21	288.115.526,15	1.133.693,83	0,00	0,00	0,00	299.309.219,98	5.950.290,81	5.950.290,81	555.408.812,93
MISSIONE 02	0,00	0,00	0,00	0,00	0,00	0,00	0,00	0,00	0,00	0,00	0,00	0,00	0,00
MISSIONE 03	0,00	0,00	0,00	0,00	2.509.534,27	0,00	0,00	0,00	0,00	2.509.534,27	91.087,55	91.087,55	96.037.921,14
MISSIONE 04	0,00	0,00	0,00	0,00	0,00	1.000.000,00	0,00	0,00	0,00	1.000.000,00	81.579,56	81.579,56	46.152.694,18
MISSIONE 05	0,00	0,00	0,00	0,00	0,00	0,00	0,00	0,00	0,00	0,00	0,00	0,00	0,00
MISSIONE 06	0,00	0,00	0,00	0,00	0,00	0,00	0,00	0,00	0,00	0,00	0,00	0,00	0,00
MISSIONE 07	0,00	0,00	0,00	0,00	0,00	0,00	0,00	0,00	0,00	0,00	0,00	0,00	0,00
MISSIONE 08	0,00	0,00	0,00	0,00	30.934,59	0,00	0,00	0,00	0,00	30.934,59	187.627,88	187.627,88	21.740.892,33
MISSIONE 09	0,00	0,00	0,00	0,00	1.931.240,09	0,00	0,00	0,00	0,00	1.931.240,09	1.628.879,61	1.628.879,61	98.837.342,61
MISSIONE 10	0,00	0,00	0,00	0,00	48.623,00	0,00	0,00	0,00	0,00	48.623,00	334.097,37	334.097,37	664.626.630,59
MISSIONE 11	0,00	0,00	0,00	0,00	179.464,77	0,00	0,00	0,00	0,00	179.464,77	103.120,35	103.120,35	45.971.117,25
MISSIONE 12	199,16	199,16	0,00	0,00	3.791.597,91	0,00	0,00	0,00	0,00	3.791.597,91	899.811,88	899.811,88	82.953.303,71
MISSIONE 13	11.013.643,38	11.013.643,38	0,00	0,00	1.301,88	0,00	0,00	0,00	0,00	1.301,88	658.757,77	658.757,77	7.429.867,125
MISSIONE 14	10.368,71	10.368,71	3.679.140,93	3.679.140,93	3.476.074,05	0,00	0,00	0,00	0,00	3.476.074,05	132.907,46	132.907,46	155.246.632,90
MISSIONE 15	0,00	0,00	0,00	0,00	91.659,84	0,00	0,00	0,00	0,00	91.659,84	601.933,58	601.933,58	131.526.627,11
MISSIONE 16	0,00	0,00	0,00	0,00	215.877,31	0,00	0,00	0,00	0,00	215.877,31	1.273.953,89	1.273.953,89	67.67.97.953,33
MISSIONE 17	0,00	0,00	0,00	0,00	190.858,62	0,00	0,00	0,00	0,00	190.858,62	0,00	0,00	0,00
MISSIONE 18	0,00	0,00	0,00	0,00	0,00	0,00	0,00	0,00	0,00	0,00	92.709,65	92.709,65	38.946.624,80
MISSIONE 19	0,00	0,00	0,00	0,00	0,00	0,00	0,00	0,00	0,00	0,00	39.726,34	39.726,34	20.308.507,73
MISSIONE 20	0,00	0,00	0,00	0,00	0,00	0,00	0,00	0,00	0,00	0,00	0,00	0,00	0,00
MISSIONE 50	48.005.250,37	48.005.250,37	0,00	0,00	10.661.566,62	0,00	0,00	0,00	0,00	10.661.566,62	0,00	0,00	59.666.816,99
MISSIONE 60	0,00	0,00	0,00	0,00	0,00	0,00	0,00	0,00	0,00	0,00	0,00	0,00	0,00
MISSIONE 99	0,00	0,00	0,00	0,00	0,00	0,00	0,00	0,00	0,00	0,00	0,00	0,00	0,00
TOTALE COSTI ONERI	60.029.461,64	60.029.461,64	8.487.977,14	8.487.977,14	281.189.104,06	1.133.693,83	1.000.000,00	29.559,65	284.027.337,54	12.113.276,80	12.113.276,80	9.566.149.479	

Allegato i) al Rendiconto - Politica regionale unitaria

CONTO DEL BILANCIO - GESTIONE DELLE SPESE
RIPARTIZIONE PER MISSIONI e PROGRAMMI DELLA POLITICA REGIONALE UNITARIA
(solo per le Regioni)

MISSIONE, PROGRAMMA, TITOLO (*)	DENOMINAZIONE	RESIDUI PASSIVI AL 1/1/2018 (RS)		PAGAMENTI IN C/RESIDUI (PR)		RIACCERTAMENTO RESIDUI (R) ⁽²⁾		ECONOMIE DI COMPETENZA (ECP+ CP-1-FPV)	RESIDUI PASSIVI DA ESERCIZI PRECEDENTI (EP+RS-PR+R)		
		PREVISIONI DEFINITIVE DI COMPETENZA (CP)		PAGAMENTI IN C/COMPETENZA (PC)		IMPEGNI (I) ⁽²⁾			RESIDUI PASSIVI DA ESERCIZIO DI COMPETENZA (EC+ I- PC)		
		PREVISIONI DEFINITIVE DI CASSA (CS)		TOTALE PAGAMENTI (TP=PR+PC)		FONDO PLURIENNALE VINCOLATO (FPV) ⁽²⁾			TOTALE RESIDUI PASSIVI DA RIPORTARE (TR=EP+EC)		
MISSIONE 01 Servizi istituzionali, generali e di gestione											
0101	Programma 01	Organi istituzionali									
Titolo 1	Spese correnti	RS	0,00	PR	0,00	R	0,00	ECP	0,00	EP	0,00
		CP	0,00	PC	0,00	I	0,00			EC	0,00
		CS	0,00	TP	0,00	FPV	0,00			TR	0,00
Titolo 2	Spese in conto capitale	RS	0,00	PR	0,00	R	0,00	ECP	0,00	EP	0,00
		CP	0,00	PC	0,00	I	0,00			EC	0,00
		CS	0,00	TP	0,00	FPV	0,00			TR	0,00
Totale Programma	01 Organi istituzionali	RS	0,00	PR	0,00	R	0,00	ECP	0,00	EP	0,00
		CP	0,00	PC	0,00	I	0,00			EC	0,00
		CS	0,00	TP	0,00	FPV	0,00			TR	0,00
0102	Programma 02	Segreteria generale									
Titolo 1	Spese correnti	RS	0,00	PR	0,00	R	0,00	ECP	0,00	EP	0,00
		CP	0,00	PC	0,00	I	0,00			EC	0,00
		CS	0,00	TP	0,00	FPV	0,00			TR	0,00
Titolo 2	Spese in conto capitale	RS	0,00	PR	0,00	R	0,00	ECP	0,00	EP	0,00
		CP	0,00	PC	0,00	I	0,00			EC	0,00
		CS	0,00	TP	0,00	FPV	0,00			TR	0,00
Totale Programma	02 Segreteria generale	RS	0,00	PR	0,00	R	0,00	ECP	0,00	EP	0,00
		CP	0,00	PC	0,00	I	0,00			EC	0,00
		CS	0,00	TP	0,00	FPV	0,00			TR	0,00
0103	Programma 03	Gestione economica, finanziaria, programmazione, provveditorato									
Titolo 1	Spese correnti	RS	0,00	PR	0,00	R	0,00	ECP	0,00	EP	0,00
		CP	0,00	PC	0,00	I	0,00			EC	0,00
		CS	0,00	TP	0,00	FPV	0,00			TR	0,00
Titolo 2	Spese in conto capitale	RS	0,00	PR	0,00	R	0,00	ECP	0,00	EP	0,00
		CP	0,00	PC	0,00	I	0,00			EC	0,00
		CS	0,00	TP	0,00	FPV	0,00			TR	0,00
Titolo 3	Spese per incremento di attività finanziarie	RS	0,00	PR	0,00	R	0,00	ECP	0,00	EP	0,00
		CP	0,00	PC	0,00	I	0,00			EC	0,00
		CS	0,00	TP	0,00	FPV	0,00			TR	0,00
Totale Programma	03 Gestione economica, finanziaria, programmazione, provveditorato	RS	0,00	PR	0,00	R	0,00	ECP	0,00	EP	0,00
		CP	0,00	PC	0,00	I	0,00			EC	0,00
		CS	0,00	TP	0,00	FPV	0,00			TR	0,00
0104	Programma 04	Gestione delle entrate tributarie e servizi fiscali									
Titolo 1	Spese correnti	RS	0,00	PR	0,00	R	0,00	ECP	0,00	EP	0,00
		CP	0,00	PC	0,00	I	0,00			EC	0,00
		CS	0,00	TP	0,00	FPV	0,00			TR	0,00
Titolo 2	Spese in conto capitale	RS	0,00	PR	0,00	R	0,00	ECP	0,00	EP	0,00
		CP	0,00	PC	0,00	I	0,00			EC	0,00
		CS	0,00	TP	0,00	FPV	0,00			TR	0,00
Totale Programma	04 Gestione delle entrate tributarie e servizi fiscali	RS	0,00	PR	0,00	R	0,00	ECP	0,00	EP	0,00
		CP	0,00	PC	0,00	I	0,00			EC	0,00
		CS	0,00	TP	0,00	FPV	0,00			TR	0,00

Allegato i) al Rendiconto - Politica regionale unitaria

CONTO DEL BILANCIO - GESTIONE DELLE SPESE
RIPARTIZIONE PER MISSIONI e PROGRAMMI DELLA POLITICA REGIONALE UNITARIA
(solo per le Regioni)

MISSIONE, PROGRAMMA, TITOLO (*)	DENOMINAZIONE	RESIDUI PASSIVI AL 1/1/2018 (RS)			PAGAMENTI IN C/RESIDUI (PR)			RIACCERTAMENTO RESIDUI (R) ⁽²⁾		RESIDUI PASSIVI DA ESERCIZI PRECEDENTI (EP=RS-PR+R)	
		PREVISIONI DEFINITIVE DI COMPETENZA (CP)			PAGAMENTI IN C/COMPETENZA (PC)			IMPEGNI (I) ⁽²⁾	ECONOMIE DI COMPETENZA (ECP= CP-I-FPV)		RESIDUI PASSIVI DA ESERCIZIO DI COMPETENZA (EC= I-I-PC)
		PREVISIONI DEFINITIVE DI CASSA (CS)			TOTALE PAGAMENTI (TP=PR+PC)						
0105	Programma 05	Gestione dei beni demaniali e patrimoniali									
	Titolo 1	Spese correnti									
		RS	0,00	PR	0,00	R	0,00			EP	0,00
		CP	0,00	PC	0,00	I	0,00	ECP	0,00	EC	0,00
		CS	0,00	TP	0,00	FPV	0,00			TR	0,00
	Titolo 2	Spese in conto capitale									
		RS	0,00	PR	0,00	R	0,00			EP	0,00
		CP	0,00	PC	0,00	I	0,00	ECP	0,00	EC	0,00
		CS	0,00	TP	0,00	FPV	0,00			TR	0,00
	Totale Programma	RS	0,00	PR	0,00	R	0,00			EP	0,00
		CP	0,00	PC	0,00	I	0,00	ECP	0,00	EC	0,00
		CS	0,00	TP	0,00	FPV	0,00			TR	0,00
0106	Programma 06	Ufficio tecnico									
	Titolo 1	Spese correnti									
		RS	0,00	PR	0,00	R	0,00			EP	0,00
		CP	0,00	PC	0,00	I	0,00	ECP	0,00	EC	0,00
		CS	0,00	TP	0,00	FPV	0,00			TR	0,00
	Titolo 2	Spese in conto capitale									
		RS	0,00	PR	0,00	R	0,00			EP	0,00
		CP	0,00	PC	0,00	I	0,00	ECP	0,00	EC	0,00
		CS	0,00	TP	0,00	FPV	0,00			TR	0,00
	Totale Programma	RS	0,00	PR	0,00	R	0,00			EP	0,00
		CP	0,00	PC	0,00	I	0,00	ECP	0,00	EC	0,00
		CS	0,00	TP	0,00	FPV	0,00			TR	0,00
0107	Programma 07	Elezioni e consultazioni popolari - Anagrafe e stato civile									
	Titolo 1	Spese correnti									
		RS	0,00	PR	0,00	R	0,00			EP	0,00
		CP	0,00	PC	0,00	I	0,00	ECP	0,00	EC	0,00
		CS	0,00	TP	0,00	FPV	0,00			TR	0,00
	Titolo 2	Spese in conto capitale									
		RS	0,00	PR	0,00	R	0,00			EP	0,00
		CP	0,00	PC	0,00	I	0,00	ECP	0,00	EC	0,00
		CS	0,00	TP	0,00	FPV	0,00			TR	0,00
	Totale Programma	RS	0,00	PR	0,00	R	0,00			EP	0,00
		CP	0,00	PC	0,00	I	0,00	ECP	0,00	EC	0,00
		CS	0,00	TP	0,00	FPV	0,00			TR	0,00
0108	Programma 08	Statistica e sistemi informativi									
	Titolo 1	Spese correnti									
		RS	0,00	PR	0,00	R	0,00			EP	0,00
		CP	0,00	PC	0,00	I	0,00	ECP	0,00	EC	0,00
		CS	0,00	TP	0,00	FPV	0,00			TR	0,00
	Titolo 2	Spese in conto capitale									
		RS	0,00	PR	0,00	R	0,00			EP	0,00
		CP	0,00	PC	0,00	I	0,00	ECP	0,00	EC	0,00
		CS	0,00	TP	0,00	FPV	0,00			TR	0,00
	Totale Programma	RS	0,00	PR	0,00	R	0,00			EP	0,00
		CP	0,00	PC	0,00	I	0,00	ECP	0,00	EC	0,00
		CS	0,00	TP	0,00	FPV	0,00			TR	0,00
0109	Programma 09	Assistenza tecnico-amministrativa agli enti locali									
	Titolo 1	Spese correnti									
		RS	0,00	PR	0,00	R	0,00			EP	0,00
		CP	0,00	PC	0,00	I	0,00	ECP	0,00	EC	0,00
		CS	0,00	TP	0,00	FPV	0,00			TR	0,00
	Titolo 2	Spese in conto capitale									
		RS	0,00	PR	0,00	R	0,00			EP	0,00
		CP	0,00	PC	0,00	I	0,00	ECP	0,00	EC	0,00
		CS	0,00	TP	0,00	FPV	0,00			TR	0,00
	Totale Programma	RS	0,00	PR	0,00	R	0,00			EP	0,00
		CP	0,00	PC	0,00	I	0,00	ECP	0,00	EC	0,00
		CS	0,00	TP	0,00	FPV	0,00			TR	0,00

Allegato i) al Rendiconto - Politica regionale unitaria

CONTO DEL BILANCIO - GESTIONE DELLE SPESE
RIPARTIZIONE PER MISSIONI e PROGRAMMI DELLA POLITICA REGIONALE UNITARIA
(solo per le Regioni)

MISSIONE, PROGRAMMA, TITOLO (*)	DENOMINAZIONE	RESIDUI PASSIVI AL 1/1/2018 (RS)		PAGAMENTI IN C/RESIDUI (PR)		RIACCERTAMENTO RESIDUI (R) ⁽¹⁾		ECONOMIE DI COMPETENZA (ECP+ CP-1-FPV)	RESIDUI PASSIVI DA ESERCIZI PRECEDENTI (EP+RS-PR+R)		
		PREVISIONI DEFINITIVE DI COMPETENZA (CP)		PAGAMENTI IN C/COMPETENZA (PC)		IMPEGNI (I) ⁽²⁾			RESIDUI PASSIVI DA ESERCIZIO DI COMPETENZA (EC+ I-1-PC)		
		PREVISIONI DEFINITIVE DI CASSA (CS)		TOTALE PAGAMENTI (TP=PR+PC)		FONDO PLURIENNALE VINCOLATO (FPV) ⁽³⁾			TOTALE RESIDUI PASSIVI DA RIPORTARE (TR=EP+EC)		
0110	Programma 10	Risorse umane									
	Titolo 1	Spese correnti		RS	25.012,08	PR	4.834,61	R	-20.177,47	EP	0,00
		CP	119.745,80	PC	63.745,78	I	65.018,40	ECP	54.727,40	EC	1.272,62
		CS	124.580,41	TP	68.580,39	FPV	0,00			TR	1.272,62
	Titolo 2	Spese in conto capitale		RS	0,00	PR	0,00	R	0,00	EP	0,00
		CP	0,00	PC	0,00	I	0,00	ECP	0,00	EC	0,00
		CS	0,00	TP	0,00	FPV	0,00			TR	0,00
	Totale Programma	10	Risorse umane	RS	25.012,08	PR	4.834,61	R	-20.177,47	EP	0,00
				CP	119.745,80	PC	63.745,78	I	65.018,40	EC	1.272,62
				CS	124.580,41	TP	68.580,39	FPV	0,00	TR	1.272,62
0111	Programma 11	Altri servizi generali									
	Titolo 1	Spese correnti		RS	0,00	PR	0,00	R	0,00	EP	0,00
		CP	0,00	PC	0,00	I	0,00	ECP	0,00	EC	0,00
		CS	0,00	TP	0,00	FPV	0,00			TR	0,00
	Titolo 2	Spese in conto capitale		RS	0,00	PR	0,00	R	0,00	EP	0,00
		CP	0,00	PC	0,00	I	0,00	ECP	0,00	EC	0,00
		CS	0,00	TP	0,00	FPV	0,00			TR	0,00
	Totale Programma	11	Altri servizi generali	RS	0,00	PR	0,00	R	0,00	EP	0,00
				CP	0,00	PC	0,00	I	0,00	EC	0,00
				CS	0,00	TP	0,00	FPV	0,00	TR	0,00
	TOTALE MISSIONE 01	Servizi Istituzionali, generali e di gestione		RS	25.012,08	PR	4.834,61	R	-20.177,47	EP	0,00
				CP	119.745,80	PC	63.745,78	I	65.018,40	EC	1.272,62
				CS	124.580,41	TP	68.580,39	FPV	0,00	TR	1.272,62
MISSIONE	02	Giustizia									
0201	Programma 01	Uffici giudiziari									
	Titolo 1	Spese correnti		RS	0,00	PR	0,00	R	0,00	EP	0,00
		CP	0,00	PC	0,00	I	0,00	ECP	0,00	EC	0,00
		CS	0,00	TP	0,00	FPV	0,00			TR	0,00
	Titolo 2	Spese in conto capitale		RS	0,00	PR	0,00	R	0,00	EP	0,00
		CP	0,00	PC	0,00	I	0,00	ECP	0,00	EC	0,00
		CS	0,00	TP	0,00	FPV	0,00			TR	0,00
	Totale Programma	01	Uffici giudiziari	RS	0,00	PR	0,00	R	0,00	EP	0,00
				CP	0,00	PC	0,00	I	0,00	EC	0,00
				CS	0,00	TP	0,00	FPV	0,00	TR	0,00
0202	Programma 02	Casa circondariale e altri servizi									
	Titolo 1	Spese correnti		RS	0,00	PR	0,00	R	0,00	EP	0,00
		CP	0,00	PC	0,00	I	0,00	ECP	0,00	EC	0,00
		CS	0,00	TP	0,00	FPV	0,00			TR	0,00
	Titolo 2	Spese in conto capitale		RS	0,00	PR	0,00	R	0,00	EP	0,00
		CP	0,00	PC	0,00	I	0,00	ECP	0,00	EC	0,00
		CS	0,00	TP	0,00	FPV	0,00			TR	0,00
	Totale Programma	02	Casa circondariale e altri servizi	RS	0,00	PR	0,00	R	0,00	EP	0,00
				CP	0,00	PC	0,00	I	0,00	EC	0,00
				CS	0,00	TP	0,00	FPV	0,00	TR	0,00
	TOTALE MISSIONE 02	Giustizia		RS	0,00	PR	0,00	R	0,00	EP	0,00
				CP	0,00	PC	0,00	I	0,00	EC	0,00
				CS	0,00	TP	0,00	FPV	0,00	TR	0,00

Allegato i) al Rendiconto - Politica regionale unitaria

CONTO DEL BILANCIO - GESTIONE DELLE SPESE
RIPARTIZIONE PER MISSIONI e PROGRAMMI DELLA POLITICA REGIONALE UNITARIA
(solo per le Regioni)

MISSIONE, PROGRAMMA, TITOLO (*)	DENOMINAZIONE	RESIDUI PASSIVI AL 1/1/2018 (RS)		PAGAMENTI IN C/RESIDUI (PR)		RIACCERTAMENTO RESIDUI (R) ⁽²⁾		ECONOMIE DI COMPETENZA (ECP+ CP-1-FPV)	RESIDUI PASSIVI DA ESERCIZI PRECEDENTI (EP=RS-PR+R)			
		PREVISIONI DEFINITIVE DI COMPETENZA (CP)		PAGAMENTI IN C/COMPETENZA (PC)		IMPEGNI (I) ⁽²⁾			RESIDUI PASSIVI DA ESERCIZIO DI COMPETENZA (EC+ I - PC)			
		PREVISIONI DEFINITIVE DI CASSA (CS)		TOTALE PAGAMENTI (TP=PR+PC)		FONDO PLURIENNALE VINCOLATO (FPV) ⁽²⁾			TOTALE RESIDUI PASSIVI DA RIPORTARE (TR=EP+EC)			
MISSIONE	03	Ordine pubblico e sicurezza										
0301	Programma	01	Polizia locale e amministrativa									
Titolo 1	Spese correnti	RS	0,00	PR	0,00	R	0,00	ECP	0,00	EP	0,00	
		CP	0,00	PC	0,00	I	0,00			EC	0,00	
		CS	0,00	TP	0,00	FPV	0,00			TR	0,00	
Titolo 2	Spese in conto capitale	RS	0,00	PR	0,00	R	0,00	ECP	0,00	EP	0,00	
		CP	0,00	PC	0,00	I	0,00			EC	0,00	
		CS	0,00	TP	0,00	FPV	0,00			TR	0,00	
Titolo 3	Spese per incremento di attività finanziarie	RS	0,00	PR	0,00	R	0,00	ECP	0,00	EP	0,00	
		CP	0,00	PC	0,00	I	0,00			EC	0,00	
		CS	0,00	TP	0,00	FPV	0,00			TR	0,00	
Totale Programma	01	Polizia locale e amministrativa	RS	0,00	PR	0,00	R	0,00	ECP	0,00	EP	0,00
			CP	0,00	PC	0,00	I	0,00		EC	0,00	
			CS	0,00	TP	0,00	FPV	0,00		TR	0,00	
0302	Programma	02	Sistema integrato di sicurezza urbana									
Titolo 1	Spese correnti	RS	0,00	PR	0,00	R	0,00	ECP	0,00	EP	0,00	
		CP	0,00	PC	0,00	I	0,00			EC	0,00	
		CS	0,00	TP	0,00	FPV	0,00			TR	0,00	
Titolo 2	Spese in conto capitale	RS	0,00	PR	0,00	R	0,00	ECP	0,00	EP	0,00	
		CP	0,00	PC	0,00	I	0,00			EC	0,00	
		CS	0,00	TP	0,00	FPV	0,00			TR	0,00	
Titolo 3	Spese per incremento di attività finanziarie	RS	0,00	PR	0,00	R	0,00	ECP	0,00	EP	0,00	
		CP	0,00	PC	0,00	I	0,00			EC	0,00	
		CS	0,00	TP	0,00	FPV	0,00			TR	0,00	
Totale Programma	02	Sistema integrato di sicurezza urbana	RS	0,00	PR	0,00	R	0,00	ECP	0,00	EP	0,00
			CP	0,00	PC	0,00	I	0,00		EC	0,00	
			CS	0,00	TP	0,00	FPV	0,00		TR	0,00	
0303	Programma	03	Politica regionale unitaria per la giustizia (solo per le Regioni)									
Titolo 1	Spese correnti	RS	0,00	PR	0,00	R	0,00	ECP	0,00	EP	0,00	
		CP	0,00	PC	0,00	I	0,00			EC	0,00	
		CS	0,00	TP	0,00	FPV	0,00			TR	0,00	
Titolo 2	Spese in conto capitale	RS	0,00	PR	0,00	R	0,00	ECP	0,00	EP	0,00	
		CP	0,00	PC	0,00	I	0,00			EC	0,00	
		CS	0,00	TP	0,00	FPV	0,00			TR	0,00	
Titolo 3	Spese per incremento di attività finanziarie	RS	0,00	PR	0,00	R	0,00	ECP	0,00	EP	0,00	
		CP	0,00	PC	0,00	I	0,00			EC	0,00	
		CS	0,00	TP	0,00	FPV	0,00			TR	0,00	
Totale Programma	03	Politica regionale unitaria per la giustizia (solo per le Regioni)	RS	0,00	PR	0,00	R	0,00	ECP	0,00	EP	0,00
			CP	0,00	PC	0,00	I	0,00		EC	0,00	
			CS	0,00	TP	0,00	FPV	0,00		TR	0,00	
TOTALE MISSIONE 03	03	Ordine pubblico e sicurezza	RS	0,00	PR	0,00	R	0,00	ECP	0,00	EP	0,00
			CP	0,00	PC	0,00	I	0,00		EC	0,00	
			CS	0,00	TP	0,00	FPV	0,00		TR	0,00	

Allegato i) al Rendiconto - Politica regionale unitaria

CONTO DEL BILANCIO - GESTIONE DELLE SPESE
RIPARTIZIONE PER MISSIONI e PROGRAMMI DELLA POLITICA REGIONALE UNITARIA
(solo per le Regioni)

MISSIONE, PROGRAMMA, TITOLO (*)	DENOMINAZIONE	RESIDUI PASSIVI AL 1/1/2018 (RS)		PAGAMENTI IN C/RESIDUI (PR)		RIACCERTAMENTO RESIDUI (R) ⁽¹⁾		ECONOMIE DI COMPETENZA (ECP+ CP-1-FPV)	RESIDUI PASSIVI DA ESERCIZI PRECEDENTI (EP+RS-PR+R)		
		PREVISIONI DEFINITIVE DI COMPETENZA (CP)		PAGAMENTI IN C/COMPETENZA (PC)		IMPEGNI (I) ⁽²⁾			RESIDUI PASSIVI DA ESERCIZIO DI COMPETENZA (EC+ I-1-PC)		
		PREVISIONI DEFINITIVE DI CASSA (CS)		TOTALE PAGAMENTI (TP=PR+PC)		FONDO PLURIENNALE VINCOLATO (FPV) ⁽³⁾			TOTALE RESIDUI PASSIVI DA RIPORTARE (TR=EP+EC)		
MISSIONE	04 Istruzione e diritto allo studio										
0401 Programma	01 Istruzione prescolastica										
Titolo 1	Spese correnti	RS	0,00	PR	0,00	R	0,00	ECP	0,00	EP	0,00
		CP	0,00	PC	0,00	I	0,00			EC	0,00
		CS	0,00	TP	0,00	FPV	0,00			TR	0,00
Titolo 2	Spese in conto capitale	RS	0,00	PR	0,00	R	0,00	ECP	0,00	EP	0,00
		CP	0,00	PC	0,00	I	0,00			EC	0,00
		CS	0,00	TP	0,00	FPV	0,00			TR	0,00
Titolo 3	Spese per incremento di attività finanziarie	RS	0,00	PR	0,00	R	0,00	ECP	0,00	EP	0,00
		CP	0,00	PC	0,00	I	0,00			EC	0,00
		CS	0,00	TP	0,00	FPV	0,00			TR	0,00
Totale Programma	01 Istruzione prescolastica	RS	0,00	PR	0,00	R	0,00	ECP	0,00	EP	0,00
		CP	0,00	PC	0,00	I	0,00			EC	0,00
		CS	0,00	TP	0,00	FPV	0,00			TR	0,00
0402 Programma	02 Altri ordini di istruzione non universitaria										
Titolo 1	Spese correnti	RS	1.717.237,22	PR	473.312,51	R	-1.096.372,77	ECP	72.942,45	EP	147.551,94
		CP	992.302,89	PC	349.469,77	I	843.868,66			EC	494.398,89
		CS	1.613.167,34	TP	822.782,28	FPV	75.491,78			TR	641.950,83
Titolo 2	Spese in conto capitale	RS	0,00	PR	0,00	R	0,00	ECP	0,00	EP	0,00
		CP	0,00	PC	0,00	I	0,00			EC	0,00
		CS	0,00	TP	0,00	FPV	0,00			TR	0,00
Titolo 3	Spese per incremento di attività finanziarie	RS	0,00	PR	0,00	R	0,00	ECP	0,00	EP	0,00
		CP	0,00	PC	0,00	I	0,00			EC	0,00
		CS	0,00	TP	0,00	FPV	0,00			TR	0,00
Totale Programma	02 Altri ordini di istruzione non universitaria	RS	1.717.237,22	PR	473.312,51	R	-1.096.372,77	ECP	72.942,45	EP	147.551,94
		CP	992.302,89	PC	349.469,77	I	843.868,66			EC	494.398,89
		CS	1.613.167,34	TP	822.782,28	FPV	75.491,78			TR	641.950,83
0403 Programma	03 Edilizia scolastica (solo per le Regioni)										
Titolo 1	Spese correnti	RS	0,00	PR	0,00	R	0,00	ECP	0,00	EP	0,00
		CP	0,00	PC	0,00	I	0,00			EC	0,00
		CS	0,00	TP	0,00	FPV	0,00			TR	0,00
Titolo 2	Spese in conto capitale	RS	0,00	PR	0,00	R	0,00	ECP	0,00	EP	0,00
		CP	0,00	PC	0,00	I	0,00			EC	0,00
		CS	0,00	TP	0,00	FPV	0,00			TR	0,00
Titolo 3	Spese per incremento di attività finanziarie	RS	0,00	PR	0,00	R	0,00	ECP	0,00	EP	0,00
		CP	0,00	PC	0,00	I	0,00			EC	0,00
		CS	0,00	TP	0,00	FPV	0,00			TR	0,00
Totale Programma	03 Edilizia scolastica (solo per le Regioni)	RS	0,00	PR	0,00	R	0,00	ECP	0,00	EP	0,00
		CP	0,00	PC	0,00	I	0,00			EC	0,00
		CS	0,00	TP	0,00	FPV	0,00			TR	0,00
0404 Programma	04 Istruzione universitaria										
Titolo 1	Spese correnti	RS	0,00	PR	0,00	R	0,00	ECP	0,00	EP	0,00
		CP	0,00	PC	0,00	I	0,00			EC	0,00
		CS	0,00	TP	0,00	FPV	0,00			TR	0,00
Titolo 2	Spese in conto capitale	RS	0,00	PR	0,00	R	0,00	ECP	0,00	EP	0,00
		CP	0,00	PC	0,00	I	0,00			EC	0,00
		CS	0,00	TP	0,00	FPV	0,00			TR	0,00
Titolo 3	Spese per incremento di attività finanziarie	RS	0,00	PR	0,00	R	0,00	ECP	0,00	EP	0,00
		CP	0,00	PC	0,00	I	0,00			EC	0,00
		CS	0,00	TP	0,00	FPV	0,00			TR	0,00
Totale Programma	04 Istruzione universitaria	RS	0,00	PR	0,00	R	0,00	ECP	0,00	EP	0,00
		CP	0,00	PC	0,00	I	0,00			EC	0,00
		CS	0,00	TP	0,00	FPV	0,00			TR	0,00

Allegato i) al Rendiconto - Politica regionale unitaria

CONTO DEL BILANCIO - GESTIONE DELLE SPESE
RIPARTIZIONE PER MISSIONI e PROGRAMMI DELLA POLITICA REGIONALE UNITARIA
(solo per le Regioni)

MISSIONE, PROGRAMMA, TITOLO (*)	DENOMINAZIONE	RESIDUI PASSIVI AL 1/1/2018 (RS)		PAGAMENTI IN C/RESIDUI (PR)		RIACCERTAMENTO RESIDUI (R) ⁽¹⁾		ECONOMIE DI COMPETENZA (ECP+ CP-1-FPV)	RESIDUI PASSIVI DA ESERCIZI PRECEDENTI (EP-RS-PR+R)	
		PREVISIONI DEFINITIVE DI COMPETENZA (CP)		PAGAMENTI IN C/COMPETENZA (PC)		IMPEGNI (I) ⁽²⁾			RESIDUI PASSIVI DA ESERCIZIO DI COMPETENZA (EC+ I-1-PC)	
		PREVISIONI DEFINITIVE DI CASSA (CS)		TOTALE PAGAMENTI (TP=PR+PC)		FONDO PLURIENNALE VINCOLATO (FPV) ⁽³⁾			TOTALE RESIDUI PASSIVI DA RIPORTARE (TR=EP+EC)	
0405	Programma 05 Istruzione tecnica superiore									
Titolo 1	Spese correnti	RS 0,00 CP 0,00 CS 0,00	PR 0,00 PC 0,00 TP 0,00	R 0,00 I 0,00 FPV 0,00		ECP 0,00		EP 0,00 EC 0,00 TR 0,00		
Titolo 2	Spese in conto capitale	RS 0,00 CP 0,00 CS 0,00	PR 0,00 PC 0,00 TP 0,00	R 0,00 I 0,00 FPV 0,00		ECP 0,00		EP 0,00 EC 0,00 TR 0,00		
Titolo 3	Spese per incremento di attività finanziarie	RS 0,00 CP 0,00 CS 0,00	PR 0,00 PC 0,00 TP 0,00	R 0,00 I 0,00 FPV 0,00		ECP 0,00		EP 0,00 EC 0,00 TR 0,00		
Totale Programma	05 Istruzione tecnica superiore	RS 0,00 CP 0,00 CS 0,00	PR 0,00 PC 0,00 TP 0,00	R 0,00 I 0,00 FPV 0,00		ECP 0,00		EP 0,00 EC 0,00 TR 0,00		
0406	Programma 06 Servizi ausiliari all'istruzione									
Titolo 1	Spese correnti	RS 0,00 CP 381.367,12 CS 381.367,12	PR 0,00 PC 204.138,00 TP 204.138,00	R 0,00 I 357.045,28 FPV 18.847,24		ECP 5.474,30		EP 0,00 EC 152.907,58 TR 152.907,58		
Titolo 2	Spese in conto capitale	RS 0,00 CP 0,00 CS 0,00	PR 0,00 PC 0,00 TP 0,00	R 0,00 I 0,00 FPV 0,00		ECP 0,00		EP 0,00 EC 0,00 TR 0,00		
Titolo 3	Spese per incremento di attività finanziarie	RS 0,00 CP 0,00 CS 0,00	PR 0,00 PC 0,00 TP 0,00	R 0,00 I 0,00 FPV 0,00		ECP 0,00		EP 0,00 EC 0,00 TR 0,00		
Totale Programma	06 Servizi ausiliari all'istruzione	RS 0,00 CP 381.367,12 CS 381.367,12	PR 0,00 PC 204.138,00 TP 204.138,00	R 0,00 I 357.045,28 FPV 18.847,24		ECP 5.474,30		EP 0,00 EC 152.907,58 TR 152.907,58		
0407	Programma 07 Diritto allo studio									
Titolo 1	Spese correnti	RS 0,00 CP 0,00 CS 0,00	PR 0,00 PC 0,00 TP 0,00	R 0,00 I 0,00 FPV 0,00		ECP 0,00		EP 0,00 EC 0,00 TR 0,00		
Titolo 2	Spese in conto capitale	RS 0,00 CP 0,00 CS 0,00	PR 0,00 PC 0,00 TP 0,00	R 0,00 I 0,00 FPV 0,00		ECP 0,00		EP 0,00 EC 0,00 TR 0,00		
Titolo 3	Spese per incremento di attività finanziarie	RS 0,00 CP 0,00 CS 0,00	PR 0,00 PC 0,00 TP 0,00	R 0,00 I 0,00 FPV 0,00		ECP 0,00		EP 0,00 EC 0,00 TR 0,00		
Totale Programma	07 Diritto allo studio	RS 0,00 CP 0,00 CS 0,00	PR 0,00 PC 0,00 TP 0,00	R 0,00 I 0,00 FPV 0,00		ECP 0,00		EP 0,00 EC 0,00 TR 0,00		
0408	Programma 08 Politica regionale unitaria per l'istruzione e il diritto allo studio (solo per le Regioni)									
Titolo 1	Spese correnti	RS 0,00 CP 0,00 CS 0,00	PR 0,00 PC 0,00 TP 0,00	R 0,00 I 0,00 FPV 0,00		ECP 0,00		EP 0,00 EC 0,00 TR 0,00		
Titolo 2	Spese in conto capitale	RS 0,00 CP 0,00 CS 0,00	PR 0,00 PC 0,00 TP 0,00	R 0,00 I 0,00 FPV 0,00		ECP 0,00		EP 0,00 EC 0,00 TR 0,00		
Titolo 3	Spese per incremento di attività finanziarie	RS 0,00 CP 0,00 CS 0,00	PR 0,00 PC 0,00 TP 0,00	R 0,00 I 0,00 FPV 0,00		ECP 0,00		EP 0,00 EC 0,00 TR 0,00		
Totale Programma	08 Politica regionale unitaria per l'istruzione e il diritto allo studio (solo per le Regioni)	RS 0,00 CP 0,00 CS 0,00	PR 0,00 PC 0,00 TP 0,00	R 0,00 I 0,00 FPV 0,00		ECP 0,00		EP 0,00 EC 0,00 TR 0,00		
TOTALE MISSIONE 04	Istruzione e diritto allo studio	RS 1.717.237,22 CP 1.373.670,01 CS 1.994.534,46	PR 473.312,51 PC 553.607,77 TP 1.026.920,28	R -1.096.372,77 I 1.200.914,24 FPV 94.339,02		ECP 78.416,75		EP 147.551,94 EC 647.306,47 TR 794.858,41		

Allegato i) al Rendiconto - Politica regionale unitaria

CONTO DEL BILANCIO - GESTIONE DELLE SPESE
RIPARTIZIONE PER MISSIONI e PROGRAMMI DELLA POLITICA REGIONALE UNITARIA
(solo per le Regioni)

MISSIONE, PROGRAMMA, TITOLO (*)	DENOMINAZIONE	RESIDUI PASSIVI AL 1/1/2018 (RS)		PAGAMENTI IN C/RESIDUI (PR)		RIACCERTAMENTO RESIDUI (R) (2)		ECONOMIE DI COMPETENZA (ECP+ CP-1-FPV)	RESIDUI PASSIVI DA ESERCIZI PRECEDENTI (EP-RS-PR+R)
		PREVISIONI DEFINITIVE DI COMPETENZA (CP)		PAGAMENTI IN C/COMPETENZA (PC)		IMPEGNI (I) (2)			
		PREVISIONI DEFINITIVE DI CASSA (CS)		TOTALE PAGAMENTI (TP=PR+PC)		FONDO PLURIENNALE VINCOLATO (FPV) (2)			
		RS	CP	PR	PC	R	I		EP
MISSIONE 05 Tutela e valorizzazione dei beni e delle attività culturali									
0501	Programma 01 Valorizzazione dei beni di interesse storico								
Titolo 1	Spese correnti	0,00	0,00	0,00	0,00	0,00	0,00	0,00	0,00
		CP	0,00	PC	0,00	I	0,00	ECP	0,00
		CS	0,00	TP	0,00	FPV	0,00		TR
Titolo 2	Spese in conto capitale	1.673.647,06	5.943.167,51	0,00	1.097.006,86	-1.673.647,06	2.581.795,42	2.622.310,07	1.484.788,56
		CP	5.943.167,51	PC	1.097.006,86	I	2.581.795,42	ECP	1.484.788,56
		CS	5.943.167,51	TP	1.097.006,86	FPV	739.062,02		TR
Titolo 3	Spese per incremento di attività finanziarie	0,00	0,00	0,00	0,00	0,00	0,00	0,00	0,00
		CP	0,00	PC	0,00	I	0,00	ECP	0,00
		CS	0,00	TP	0,00	FPV	0,00		TR
Totale Programma	01 Valorizzazione dei beni di interesse storico	1.673.647,06	5.943.167,51	0,00	1.097.006,86	-1.673.647,06	2.581.795,42	2.622.310,07	1.484.788,56
		RS	5.943.167,51	PR	1.097.006,86	R	739.062,02	ECP	TR
		CP	5.943.167,51	TP	1.097.006,86	FPV			
		CS							
0502	Programma 02 Attività culturali e interventi diversi nel settore culturale								
Titolo 1	Spese correnti	0,00	0,00	0,00	0,00	0,00	0,00	0,00	0,00
		CP	0,00	PC	0,00	I	0,00	ECP	0,00
		CS	0,00	TP	0,00	FPV	0,00		TR
Titolo 2	Spese in conto capitale	0,00	0,00	0,00	0,00	0,00	0,00	0,00	0,00
		CP	0,00	PC	0,00	I	0,00	ECP	0,00
		CS	0,00	TP	0,00	FPV	0,00		TR
Titolo 3	Spese per incremento di attività finanziarie	0,00	0,00	0,00	0,00	0,00	0,00	0,00	0,00
		CP	0,00	PC	0,00	I	0,00	ECP	0,00
		CS	0,00	TP	0,00	FPV	0,00		TR
Totale Programma	02 Attività culturali e interventi diversi nel settore culturale	0,00	0,00	0,00	0,00	0,00	0,00	0,00	0,00
		RS	0,00	PR	0,00	R	0,00	ECP	EP
		CP	0,00	PC	0,00	I	0,00		EC
		CS	0,00	TP	0,00	FPV	0,00		TR
TOTALE MISSIONE 05	Tutela e valorizzazione dei beni e delle attività culturali	1.673.647,06	5.943.167,51	0,00	1.097.006,86	-1.673.647,06	2.581.795,42	2.622.310,07	1.484.788,56
		RS	5.943.167,51	PR	1.097.006,86	R	739.062,02	ECP	TR
		CP	5.943.167,51	TP	1.097.006,86	FPV			
		CS							
MISSIONE 06 Politiche giovanili, sport e tempo libero									
0601	Programma 01 Sport e tempo libero								
Titolo 1	Spese correnti	0,00	0,00	0,00	0,00	0,00	0,00	0,00	0,00
		CP	0,00	PC	0,00	I	0,00	ECP	0,00
		CS	0,00	TP	0,00	FPV	0,00		TR
Titolo 2	Spese in conto capitale	0,00	0,00	0,00	0,00	0,00	0,00	0,00	0,00
		CP	0,00	PC	0,00	I	0,00	ECP	0,00
		CS	0,00	TP	0,00	FPV	0,00		TR
Titolo 3	Spese per incremento di attività finanziarie	0,00	0,00	0,00	0,00	0,00	0,00	0,00	0,00
		CP	0,00	PC	0,00	I	0,00	ECP	0,00
		CS	0,00	TP	0,00	FPV	0,00		TR
Totale Programma	01 Sport e tempo libero	0,00	0,00	0,00	0,00	0,00	0,00	0,00	0,00
		RS	0,00	PR	0,00	R	0,00	ECP	EP
		CP	0,00	PC	0,00	I	0,00		EC
		CS	0,00	TP	0,00	FPV	0,00		TR

Allegato i) al Rendiconto - Politica regionale unitaria

CONTO DEL BILANCIO - GESTIONE DELLE SPESE
RIPARTIZIONE PER MISSIONI e PROGRAMMI DELLA POLITICA REGIONALE UNITARIA
(solo per le Regioni)

MISSIONE, PROGRAMMA, TITOLO (*)	DENOMINAZIONE	RESIDUI PASSIVI AL 1/1/2018 (RS)			PAGAMENTI IN C/RESIDUI (PR)			RIACCERTAMENTO RESIDUI (R) ⁽²⁾			RESIDUI PASSIVI DA ESERCIZI PRECEDENTI (EP=RS-PR+R)	
		PREVISIONI DEFINITIVE DI COMPETENZA (CP)			PAGAMENTI IN C/COMPETENZA (PC)			IMPEGNI (I) ⁽²⁾			ECONOMIE DI COMPETENZA (ECP= CP-I-FPV)	RESIDUI PASSIVI DA ESERCIZIO DI COMPETENZA (EC= I-I-PC)
		PREVISIONI DEFINITIVE DI CASSA (CS)			TOTALE PAGAMENTI (TP=PR+PC)			FONDO PLURIENNALE VINCOLATO (FPV) ⁽²⁾			TOTALE RESIDUI PASSIVI DA RIPORTARE (TR=EP+EC)	
0602	Programma 02	Giovani										
Titolo 1	Spese correnti	RS	0,00	PR	0,00	R	0,00	ECP	0,00	EP	0,00	
		CP	0,00	PC	0,00	I	0,00			EC	0,00	
		CS	0,00	TP	0,00	FPV	0,00			TR	0,00	
Titolo 2	Spese in conto capitale	RS	0,00	PR	0,00	R	0,00	ECP	0,00	EP	0,00	
		CP	0,00	PC	0,00	I	0,00			EC	0,00	
		CS	0,00	TP	0,00	FPV	0,00			TR	0,00	
Titolo 3	Spese per incremento di attività finanziarie	RS	0,00	PR	0,00	R	0,00	ECP	0,00	EP	0,00	
		CP	0,00	PC	0,00	I	0,00			EC	0,00	
		CS	0,00	TP	0,00	FPV	0,00			TR	0,00	
Totale Programma	02	Giovani										
		RS	0,00	PR	0,00	R	0,00	ECP	0,00	EP	0,00	
		CP	0,00	PC	0,00	I	0,00			EC	0,00	
		CS	0,00	TP	0,00	FPV	0,00			TR	0,00	
TOTALE MISSIONE 06	Politiche giovanili, sport e tempo libero	RS	0,00	PR	0,00	R	0,00	ECP	0,00	EP	0,00	
		CP	0,00	PC	0,00	I	0,00			EC	0,00	
		CS	0,00	TP	0,00	FPV	0,00			TR	0,00	
MISSIONE	07	Turismo										
0701	Programma 01	Sviluppo e la valorizzazione del turismo										
Titolo 1	Spese correnti	RS	0,00	PR	0,00	R	0,00	ECP	0,00	EP	0,00	
		CP	3.941.396,78	PC	3.705.636,05	I	3.705.636,05			EC	0,00	
		CS	3.941.396,78	TP	3.705.636,05	FPV	235.760,73			TR	0,00	
Titolo 2	Spese in conto capitale	RS	0,00	PR	0,00	R	0,00	ECP	393.794,69	EP	0,00	
		CP	393.794,69	PC	0,00	I	0,00			EC	0,00	
		CS	393.794,69	TP	0,00	FPV	0,00			TR	0,00	
Titolo 3	Spese per incremento di attività finanziarie	RS	0,00	PR	0,00	R	0,00	ECP	0,00	EP	0,00	
		CP	0,00	PC	0,00	I	0,00			EC	0,00	
		CS	0,00	TP	0,00	FPV	0,00			TR	0,00	
Totale Programma	01	Sviluppo e la valorizzazione del turismo										
		RS	0,00	PR	0,00	R	0,00	ECP	393.794,69	EP	0,00	
		CP	4.335.191,47	PC	3.705.636,05	I	3.705.636,05			EC	0,00	
		CS	4.335.191,47	TP	3.705.636,05	FPV	235.760,73			TR	0,00	
TOTALE MISSIONE 07	Turismo	RS	0,00	PR	0,00	R	0,00	ECP	393.794,69	EP	0,00	
		CP	4.335.191,47	PC	3.705.636,05	I	3.705.636,05			EC	0,00	
		CS	4.335.191,47	TP	3.705.636,05	FPV	235.760,73			TR	0,00	
MISSIONE	08	Assetto del territorio ed edilizia abitativa										
0801	Programma 01	Urbanistica e assetto del territorio										
Titolo 1	Spese correnti	RS	0,00	PR	0,00	R	0,00	ECP	0,00	EP	0,00	
		CP	0,00	PC	0,00	I	0,00			EC	0,00	
		CS	0,00	TP	0,00	FPV	0,00			TR	0,00	
Titolo 2	Spese in conto capitale	RS	0,00	PR	0,00	R	0,00	ECP	0,00	EP	0,00	
		CP	0,00	PC	0,00	I	0,00			EC	0,00	
		CS	0,00	TP	0,00	FPV	0,00			TR	0,00	
Titolo 3	Spese per incremento di attività finanziarie	RS	0,00	PR	0,00	R	0,00	ECP	0,00	EP	0,00	
		CP	0,00	PC	0,00	I	0,00			EC	0,00	
		CS	0,00	TP	0,00	FPV	0,00			TR	0,00	
Totale Programma	01	Urbanistica e assetto del territorio										
		RS	0,00	PR	0,00	R	0,00	ECP	0,00	EP	0,00	
		CP	0,00	PC	0,00	I	0,00			EC	0,00	
		CS	0,00	TP	0,00	FPV	0,00			TR	0,00	

Allegato i) al Rendiconto - Politica regionale unitaria

CONTO DEL BILANCIO - GESTIONE DELLE SPESE
RIPARTIZIONE PER MISSIONI e PROGRAMMI DELLA POLITICA REGIONALE UNITARIA
(solo per le Regioni)

MISSIONE, PROGRAMMA, TITOLO (*)	DENOMINAZIONE	RESIDUI PASSIVI AL 1/1/2018 (RS)			PAGAMENTI IN C/RESIDUI (PR)			RIACCERTAMENTO RESIDUI (R) ⁽¹⁾		RESIDUI PASSIVI DA ESERCIZI PRECEDENTI (EP=RS-PR+R)	
		PREVISIONI DEFINITIVE DI COMPETENZA (CP)			PAGAMENTI IN C/COMPETENZA (PC)			IMPEGNI (I) ⁽²⁾	ECONOMIE DI COMPETENZA (ECP= CP-I-FPV)		RESIDUI PASSIVI DA ESERCIZIO DI COMPETENZA (EC= I-I-PC)
		PREVISIONI DEFINITIVE DI CASSA (CS)			TOTALE PAGAMENTI (TP=PR+PC)						
0802	Programma 02	Edilizia residenziale pubblica e locale e piani di edilizia economico-popolare									
Titolo 1	Spese correnti	RS	0,00	PR	0,00	R	0,00			EP	0,00
		CP	0,00	PC	0,00	I	0,00	ECP	0,00	EC	0,00
		CS	0,00	TP	0,00	FPV	0,00			TR	0,00
Titolo 2	Spese in conto capitale	RS	0,00	PR	0,00	R	0,00			EP	0,00
		CP	0,00	PC	0,00	I	0,00	ECP	0,00	EC	0,00
		CS	0,00	TP	0,00	FPV	0,00			TR	0,00
Titolo 3	Spese per incremento di attività finanziarie	RS	0,00	PR	0,00	R	0,00			EP	0,00
		CP	0,00	PC	0,00	I	0,00	ECP	0,00	EC	0,00
		CS	0,00	TP	0,00	FPV	0,00			TR	0,00
Totale Programma	Edilizia residenziale pubblica e locale e piani di edilizia economico-popolare	RS	0,00	PR	0,00	R	0,00			EP	0,00
		CP	0,00	PC	0,00	I	0,00	ECP	0,00	EC	0,00
		CS	0,00	TP	0,00	FPV	0,00			TR	0,00
TOTALE MISSIONE 08	Assetto del territorio ed edilizia abitativa	RS	0,00	PR	0,00	R	0,00			EP	0,00
		CP	0,00	PC	0,00	I	0,00	ECP	0,00	EC	0,00
		CS	0,00	TP	0,00	FPV	0,00			TR	0,00
MISSIONE	09	Sviluppo sostenibile e tutela del territorio e dell'ambiente									
0901	Programma 01	Difesa del suolo									
Titolo 1	Spese correnti	RS	0,00	PR	0,00	R	0,00			EP	0,00
		CP	38.895,23	PC	9.457,88	I	10.132,54	ECP	28.762,69	EC	674,66
		CS	38.895,23	TP	9.457,88	FPV	0,00			TR	674,66
Titolo 2	Spese in conto capitale	RS	0,00	PR	0,00	R	0,00			EP	0,00
		CP	0,00	PC	0,00	I	0,00	ECP	0,00	EC	0,00
		CS	0,00	TP	0,00	FPV	0,00			TR	0,00
Titolo 3	Spese per incremento di attività finanziarie	RS	0,00	PR	0,00	R	0,00			EP	0,00
		CP	0,00	PC	0,00	I	0,00	ECP	0,00	EC	0,00
		CS	0,00	TP	0,00	FPV	0,00			TR	0,00
Totale Programma	Difesa del suolo	RS	0,00	PR	0,00	R	0,00			EP	0,00
		CP	38.895,23	PC	9.457,88	I	10.132,54	ECP	28.762,69	EC	674,66
		CS	38.895,23	TP	9.457,88	FPV	0,00			TR	674,66
0902	Programma 02	Tutela, valorizzazione e recupero ambientale									
Titolo 1	Spese correnti	RS	0,00	PR	0,00	R	0,00			EP	0,00
		CP	1.144.558,59	PC	1.108.879,00	I	1.116.363,60	ECP	28.194,99	EC	7.484,60
		CS	1.144.558,59	TP	1.108.879,00	FPV	0,00			TR	7.484,60
Titolo 2	Spese in conto capitale	RS	0,00	PR	0,00	R	0,00			EP	0,00
		CP	8.330,00	PC	5.000,00	I	5.000,00	ECP	3.330,00	EC	0,00
		CS	8.330,00	TP	5.000,00	FPV	0,00			TR	0,00
Titolo 3	Spese per incremento di attività finanziarie	RS	0,00	PR	0,00	R	0,00			EP	0,00
		CP	0,00	PC	0,00	I	0,00	ECP	0,00	EC	0,00
		CS	0,00	TP	0,00	FPV	0,00			TR	0,00
Totale Programma	Tutela, valorizzazione e recupero ambientale	RS	0,00	PR	0,00	R	0,00			EP	0,00
		CP	1.152.888,59	PC	1.113.879,00	I	1.121.363,60	ECP	31.524,99	EC	7.484,60
		CS	1.152.888,59	TP	1.113.879,00	FPV	0,00			TR	7.484,60

Allegato i) al Rendiconto - Politica regionale unitaria

CONTO DEL BILANCIO - GESTIONE DELLE SPESE
RIPARTIZIONE PER MISSIONI e PROGRAMMI DELLA POLITICA REGIONALE UNITARIA
(solo per le Regioni)

MISSIONE, PROGRAMMA, TITOLO (*)	DENOMINAZIONE	RESIDUI PASSIVI AL 1/1/2018 (RS)		PAGAMENTI IN C/RESIDUI (PR)		RIACCERTAMENTO RESIDUI (R) (2)		ECONOMIE DI COMPETENZA (ECP+ CP-1-FPV)	RESIDUI PASSIVI DA ESERCIZIO PRECEDENTI (EP+RS-PR+R)		
		PREVISIONI DEFINITIVE DI COMPETENZA (CP)		PAGAMENTI IN C/COMPETENZA (PC)		IMPEGNI (I) (2)			RESIDUI PASSIVI DA ESERCIZIO DI COMPETENZA (EC+ I - PC)		
		PREVISIONI DEFINITIVE DI CASSA (CS)		TOTALE PAGAMENTI (TP=PR+PC)		FONDO PLURIENNALE VINCOLATO (FPV) (2)			TOTALE RESIDUI PASSIVI DA RIPORTARE (TR=EP+EC)		
0903	Programma 03	Rifiuti									
Titolo 1	Spese correnti	RS	0,00	PR	0,00	R	0,00	ECP	0,00	EP	0,00
		CP	0,00	PC	0,00	I	0,00			EC	0,00
		CS	0,00	TP	0,00	FPV	0,00			TR	0,00
Titolo 2	Spese in conto capitale	RS	0,00	PR	0,00	R	0,00	ECP	0,00	EP	0,00
		CP	0,00	PC	0,00	I	0,00			EC	0,00
		CS	0,00	TP	0,00	FPV	0,00			TR	0,00
Titolo 3	Spese per incremento di attività finanziarie	RS	0,00	PR	0,00	R	0,00	ECP	0,00	EP	0,00
		CP	0,00	PC	0,00	I	0,00			EC	0,00
		CS	0,00	TP	0,00	FPV	0,00			TR	0,00
Totale Programma	03 Rifiuti	RS	0,00	PR	0,00	R	0,00	ECP	0,00	EP	0,00
		CP	0,00	PC	0,00	I	0,00			EC	0,00
		CS	0,00	TP	0,00	FPV	0,00			TR	0,00
0904	Programma 04	Servizio idrico integrato									
Titolo 1	Spese correnti	RS	0,00	PR	0,00	R	0,00	ECP	0,00	EP	0,00
		CP	0,00	PC	0,00	I	0,00			EC	0,00
		CS	0,00	TP	0,00	FPV	0,00			TR	0,00
Titolo 2	Spese in conto capitale	RS	0,00	PR	0,00	R	0,00	ECP	0,00	EP	0,00
		CP	0,00	PC	0,00	I	0,00			EC	0,00
		CS	0,00	TP	0,00	FPV	0,00			TR	0,00
Titolo 3	Spese per incremento di attività finanziarie	RS	0,00	PR	0,00	R	0,00	ECP	0,00	EP	0,00
		CP	0,00	PC	0,00	I	0,00			EC	0,00
		CS	0,00	TP	0,00	FPV	0,00			TR	0,00
Totale Programma	04 Servizio idrico integrato	RS	0,00	PR	0,00	R	0,00	ECP	0,00	EP	0,00
		CP	0,00	PC	0,00	I	0,00			EC	0,00
		CS	0,00	TP	0,00	FPV	0,00			TR	0,00
0905	Programma 05	Aree protette, parchi naturali, protezione naturalistica e forestazione									
Titolo 1	Spese correnti	RS	0,00	PR	0,00	R	0,00	ECP	29.702,70	EP	0,00
		CP	29.702,70	PC	0,00	I	0,00			EC	0,00
		CS	29.702,70	TP	0,00	FPV	0,00			TR	0,00
Titolo 2	Spese in conto capitale	RS	0,00	PR	0,00	R	0,00	ECP	0,00	EP	0,00
		CP	0,00	PC	0,00	I	0,00			EC	0,00
		CS	0,00	TP	0,00	FPV	0,00			TR	0,00
Titolo 3	Spese per incremento di attività finanziarie	RS	0,00	PR	0,00	R	0,00	ECP	0,00	EP	0,00
		CP	0,00	PC	0,00	I	0,00			EC	0,00
		CS	0,00	TP	0,00	FPV	0,00			TR	0,00
Totale Programma	05 Aree protette, parchi naturali, protezione naturalistica e forestazione	RS	0,00	PR	0,00	R	0,00	ECP	29.702,70	EP	0,00
		CP	29.702,70	PC	0,00	I	0,00			EC	0,00
		CS	29.702,70	TP	0,00	FPV	0,00			TR	0,00
0906	Programma 06	Tutela e valorizzazione delle risorse idriche									
Titolo 1	Spese correnti	RS	0,00	PR	0,00	R	0,00	ECP	0,00	EP	0,00
		CP	0,00	PC	0,00	I	0,00			EC	0,00
		CS	0,00	TP	0,00	FPV	0,00			TR	0,00
Titolo 2	Spese in conto capitale	RS	0,00	PR	0,00	R	0,00	ECP	0,00	EP	0,00
		CP	0,00	PC	0,00	I	0,00			EC	0,00
		CS	0,00	TP	0,00	FPV	0,00			TR	0,00
Titolo 3	Spese per incremento di attività finanziarie	RS	0,00	PR	0,00	R	0,00	ECP	0,00	EP	0,00
		CP	0,00	PC	0,00	I	0,00			EC	0,00
		CS	0,00	TP	0,00	FPV	0,00			TR	0,00
Totale Programma	06 Tutela e valorizzazione delle risorse idriche	RS	0,00	PR	0,00	R	0,00	ECP	0,00	EP	0,00
		CP	0,00	PC	0,00	I	0,00			EC	0,00
		CS	0,00	TP	0,00	FPV	0,00			TR	0,00

Allegato i) al Rendiconto - Politica regionale unitaria

CONTO DEL BILANCIO - GESTIONE DELLE SPESE
RIPARTIZIONE PER MISSIONI e PROGRAMMI DELLA POLITICA REGIONALE UNITARIA
(solo per le Regioni)

MISSIONE, PROGRAMMA, TITOLO (*)	DENOMINAZIONE	RESIDUI PASSIVI AL 1/1/2018 (RS)		PAGAMENTI IN C/RESIDUI (PR)		RIACCERTAMENTO RESIDUI (R) ⁽²⁾		ECONOMIE DI COMPETENZA (ECP+ CP-1-FPV)	RESIDUI PASSIVI DA ESERCIZI PRECEDENTI (EP+RS-PR+R)		
		PREVISIONI DEFINITIVE DI COMPETENZA (CP)		PAGAMENTI IN C/COMPETENZA (PC)		IMPEGNI (I) ⁽²⁾			RESIDUI PASSIVI DA ESERCIZIO DI COMPETENZA (EC+ I - PC)		
		PREVISIONI DEFINITIVE DI CASSA (CS)		TOTALE PAGAMENTI (TP=PR+PC)		FONDO PLURIENNALE VINCOLATO (FPV) ⁽²⁾			TOTALE RESIDUI PASSIVI DA RIPORTARE (TR=EP+EC)		
0907	Programma 07	Sviluppo sostenibile territorio montano piccoli Comuni									
Titolo 1	Spese correnti	RS	0,00	PR	0,00	R	0,00	ECP	0,00	EP	0,00
		CP	0,00	PC	0,00	I	0,00			EC	0,00
		CS	0,00	TP	0,00	FPV	0,00			TR	0,00
Titolo 2	Spese in conto capitale	RS	0,00	PR	0,00	R	0,00	ECP	0,00	EP	0,00
		CP	0,00	PC	0,00	I	0,00			EC	0,00
		CS	0,00	TP	0,00	FPV	0,00			TR	0,00
Titolo 3	Spese per incremento di attività finanziarie	RS	0,00	PR	0,00	R	0,00	ECP	0,00	EP	0,00
		CP	0,00	PC	0,00	I	0,00			EC	0,00
		CS	0,00	TP	0,00	FPV	0,00			TR	0,00
Totale Programma	07	RS	0,00	PR	0,00	R	0,00	ECP	0,00	EP	0,00
		CP	0,00	PC	0,00	I	0,00			EC	0,00
		CS	0,00	TP	0,00	FPV	0,00			TR	0,00
0908	Programma 08	Qualità dell'aria e riduzione dell'inquinamento									
Titolo 1	Spese correnti	RS	0,00	PR	0,00	R	0,00	ECP	0,00	EP	0,00
		CP	0,00	PC	0,00	I	0,00			EC	0,00
		CS	0,00	TP	0,00	FPV	0,00			TR	0,00
Titolo 2	Spese in conto capitale	RS	0,00	PR	0,00	R	0,00	ECP	0,00	EP	0,00
		CP	0,00	PC	0,00	I	0,00			EC	0,00
		CS	0,00	TP	0,00	FPV	0,00			TR	0,00
Titolo 3	Spese per incremento di attività finanziarie	RS	0,00	PR	0,00	R	0,00	ECP	0,00	EP	0,00
		CP	0,00	PC	0,00	I	0,00			EC	0,00
		CS	0,00	TP	0,00	FPV	0,00			TR	0,00
Totale Programma	08	RS	0,00	PR	0,00	R	0,00	ECP	0,00	EP	0,00
		CP	0,00	PC	0,00	I	0,00			EC	0,00
		CS	0,00	TP	0,00	FPV	0,00			TR	0,00
TOTALE MISSIONE 09	Sviluppo sostenibile e tutela del territorio e dell'ambiente	RS	0,00	PR	0,00	R	0,00	ECP	89.990,38	EP	0,00
		CP	1.221.486,52	PC	1.123.336,88	I	1.131.496,14			EC	8.159,26
		CS	1.221.486,52	TP	1.123.336,88	FPV	0,00			TR	8.159,26
MISSIONE 10	Trasporti e diritto alla mobilità										
1001	Programma 01	Trasporto ferroviario									
Titolo 1	Spese correnti	RS	0,00	PR	0,00	R	0,00	ECP	0,00	EP	0,00
		CP	0,00	PC	0,00	I	0,00			EC	0,00
		CS	0,00	TP	0,00	FPV	0,00			TR	0,00
Titolo 2	Spese in conto capitale	RS	0,00	PR	0,00	R	0,00	ECP	0,00	EP	0,00
		CP	0,00	PC	0,00	I	0,00			EC	0,00
		CS	0,00	TP	0,00	FPV	0,00			TR	0,00
Titolo 3	Spese per incremento di attività finanziarie	RS	0,00	PR	0,00	R	0,00	ECP	0,00	EP	0,00
		CP	0,00	PC	0,00	I	0,00			EC	0,00
		CS	0,00	TP	0,00	FPV	0,00			TR	0,00
Totale Programma	01	RS	0,00	PR	0,00	R	0,00	ECP	0,00	EP	0,00
		CP	0,00	PC	0,00	I	0,00			EC	0,00
		CS	0,00	TP	0,00	FPV	0,00			TR	0,00

Allegato i) al Rendiconto - Politica regionale unitaria

CONTO DEL BILANCIO - GESTIONE DELLE SPESE
RIPARTIZIONE PER MISSIONI e PROGRAMMI DELLA POLITICA REGIONALE UNITARIA
(solo per le Regioni)

MISSIONE, PROGRAMMA, TITOLO (*)	DENOMINAZIONE	RESIDUI PASSIVI AL 1/1/2018 (RS)		PAGAMENTI IN C/RESIDUI (PR)		RIACCERTAMENTO RESIDUI (R) ⁽²⁾		ECONOMIE DI COMPETENZA (ECP+ CP-1-FPV)	RESIDUI PASSIVI DA ESERCIZI PRECEDENTI (EP-RS-PR+R)	
		PREVISIONI DEFINITIVE DI COMPETENZA (CP)		PAGAMENTI IN C/COMPETENZA (PC)		IMPEGNI (I) ⁽²⁾				
		PREVISIONI DEFINITIVE DI CASSA (CS)		TOTALE PAGAMENTI (TP=PR+PC)		FONDO PLURIENNALE VINCOLATO (FPV) ⁽²⁾				
		RS	CP	PR	PC	R	I	ECP	EP	
1002	Programma 02	Trasporto pubblico locale								
Titolo 1	Spese correnti	0,00	0,00	0,00	0,00	0,00	0,00	0,00	0,00	
		CP	0,00	PC	0,00	I	0,00	ECP	0,00	
		CS	0,00	TP	0,00	FPV	0,00		TR	
Titolo 2	Spese in conto capitale	0,00	0,00	0,00	0,00	0,00	0,00	0,00	0,00	
		CP	0,00	PC	0,00	I	0,00	ECP	0,00	
		CS	0,00	TP	0,00	FPV	0,00		TR	
Titolo 3	Spese per incremento di attività finanziarie	0,00	0,00	0,00	0,00	0,00	0,00	0,00	0,00	
		CP	0,00	PC	0,00	I	0,00	ECP	0,00	
		CS	0,00	TP	0,00	FPV	0,00		TR	
Totale Programma	02 Trasporto pubblico locale	0,00	0,00	0,00	0,00	0,00	0,00	0,00	0,00	
		CP	0,00	PC	0,00	I	0,00	ECP	0,00	
		CS	0,00	TP	0,00	FPV	0,00		TR	
1003	Programma 03	Trasporto per vie d'acqua								
Titolo 1	Spese correnti	0,00	0,00	0,00	0,00	0,00	0,00	0,00	0,00	
		CP	0,00	PC	0,00	I	0,00	ECP	0,00	
		CS	0,00	TP	0,00	FPV	0,00		TR	
Titolo 2	Spese in conto capitale	0,00	0,00	0,00	0,00	0,00	0,00	0,00	0,00	
		CP	0,00	PC	0,00	I	0,00	ECP	0,00	
		CS	0,00	TP	0,00	FPV	0,00		TR	
Titolo 3	Spese per incremento di attività finanziarie	0,00	0,00	0,00	0,00	0,00	0,00	0,00	0,00	
		CP	0,00	PC	0,00	I	0,00	ECP	0,00	
		CS	0,00	TP	0,00	FPV	0,00		TR	
Totale Programma	03 Trasporto per vie d'acqua	0,00	0,00	0,00	0,00	0,00	0,00	0,00	0,00	
		CP	0,00	PC	0,00	I	0,00	ECP	0,00	
		CS	0,00	TP	0,00	FPV	0,00		TR	
1004	Programma 04	Altre modalità di trasporto								
Titolo 1	Spese correnti	0,00	0,00	0,00	0,00	0,00	0,00	0,00	0,00	
		CP	0,00	PC	0,00	I	0,00	ECP	0,00	
		CS	0,00	TP	0,00	FPV	0,00		TR	
Titolo 2	Spese in conto capitale	0,00	0,00	0,00	0,00	0,00	0,00	0,00	0,00	
		CP	0,00	PC	0,00	I	0,00	ECP	0,00	
		CS	0,00	TP	0,00	FPV	0,00		TR	
Titolo 3	Spese per incremento di attività finanziarie	0,00	0,00	0,00	0,00	0,00	0,00	0,00	0,00	
		CP	0,00	PC	0,00	I	0,00	ECP	0,00	
		CS	0,00	TP	0,00	FPV	0,00		TR	
Totale Programma	04 Altre modalità di trasporto	0,00	0,00	0,00	0,00	0,00	0,00	0,00	0,00	
		CP	0,00	PC	0,00	I	0,00	ECP	0,00	
		CS	0,00	TP	0,00	FPV	0,00		TR	
1005	Programma 05	Viabilità e infrastrutture stradali								
Titolo 1	Spese correnti	0,00	0,00	0,00	0,00	0,00	0,00	0,00	0,00	
		CP	0,00	PC	0,00	I	0,00	ECP	0,00	
		CS	0,00	TP	0,00	FPV	0,00		TR	
Titolo 2	Spese in conto capitale	0,00	405.672,01	0,00	0,00	0,00	405.672,01	0,00	0,00	
		CP	405.672,01	PC	0,00	I	0,00	ECP	0,00	
		CS	405.672,01	TP	0,00	FPV	405.672,01		TR	
Titolo 3	Spese per incremento di attività finanziarie	0,00	0,00	0,00	0,00	0,00	0,00	0,00	0,00	
		CP	0,00	PC	0,00	I	0,00	ECP	0,00	
		CS	0,00	TP	0,00	FPV	0,00		TR	
Totale Programma	05 Viabilità e infrastrutture stradali	0,00	405.672,01	0,00	0,00	0,00	405.672,01	0,00	0,00	
		CP	405.672,01	PC	0,00	I	0,00	ECP	0,00	
		CS	405.672,01	TP	0,00	FPV	405.672,01		TR	
TOTALE MISSIONE 10	Trasporti e diritto alla mobilità	0,00	405.672,01	0,00	0,00	0,00	405.672,01	0,00	0,00	
		CP	405.672,01	PC	0,00	I	0,00	ECP	0,00	
		CS	405.672,01	TP	0,00	FPV	405.672,01		TR	

Allegato i) al Rendiconto - Politica regionale unitaria

CONTO DEL BILANCIO - GESTIONE DELLE SPESE
RIPARTIZIONE PER MISSIONI e PROGRAMMI DELLA POLITICA REGIONALE UNITARIA
(solo per le Regioni)

MISSIONE, PROGRAMMA, TITOLO (*)	DENOMINAZIONE	RESIDUI PASSIVI AL 1/1/2018 (RS)		PAGAMENTI IN C/RESIDUI (PR)		RIACCERTAMENTO RESIDUI (R) ⁽²⁾		ECONOMIE DI COMPETENZA (ECP+ CP-1-FPV)	RESIDUI PASSIVI DA ESERCIZI PRECEDENTI (EP+RS-PR+R)		
		PREVISIONI DEFINITIVE DI COMPETENZA (CP)		PAGAMENTI IN C/COMPETENZA (PC)		IMPEGNI (I) ⁽²⁾			RESIDUI PASSIVI DA ESERCIZIO DI COMPETENZA (EC+ I - PC)		
		PREVISIONI DEFINITIVE DI CASSA (CS)		TOTALE PAGAMENTI (TP=PR+PC)		FONDO PLURIENNALE VINCOLATO (FPV) ⁽²⁾			TOTALE RESIDUI PASSIVI DA RIPORTARE (TR=EP+EC)		
MISSIONE 11 Soccorso civile											
1101	Programma 01	Sistema di protezione civile									
Titolo 1	Spese correnti	RS	0,00	PR	0,00	R	0,00	ECP	0,00	EP	0,00
		CP	0,00	PC	0,00	I	0,00		EC	0,00	
		CS	0,00	TP	0,00	FPV	0,00		TR	0,00	
Titolo 2	Spese in conto capitale	RS	0,00	PR	0,00	R	0,00	ECP	0,00	EP	0,00
		CP	0,00	PC	0,00	I	0,00		EC	0,00	
		CS	0,00	TP	0,00	FPV	0,00		TR	0,00	
Titolo 3	Spese per incremento di attività finanziarie	RS	0,00	PR	0,00	R	0,00	ECP	0,00	EP	0,00
		CP	0,00	PC	0,00	I	0,00		EC	0,00	
		CS	0,00	TP	0,00	FPV	0,00		TR	0,00	
Totale Programma		RS	0,00	PR	0,00	R	0,00	ECP	0,00	EP	0,00
		CP	0,00	PC	0,00	I	0,00		EC	0,00	
		CS	0,00	TP	0,00	FPV	0,00		TR	0,00	
1102	Programma 02	Interventi a seguito di calamità naturali									
Titolo 1	Spese correnti	RS	0,00	PR	0,00	R	0,00	ECP	0,00	EP	0,00
		CP	0,00	PC	0,00	I	0,00		EC	0,00	
		CS	0,00	TP	0,00	FPV	0,00		TR	0,00	
Titolo 2	Spese in conto capitale	RS	0,00	PR	0,00	R	0,00	ECP	0,00	EP	0,00
		CP	0,00	PC	0,00	I	0,00		EC	0,00	
		CS	0,00	TP	0,00	FPV	0,00		TR	0,00	
Titolo 3	Spese per incremento di attività finanziarie	RS	0,00	PR	0,00	R	0,00	ECP	0,00	EP	0,00
		CP	0,00	PC	0,00	I	0,00		EC	0,00	
		CS	0,00	TP	0,00	FPV	0,00		TR	0,00	
Totale Programma		RS	0,00	PR	0,00	R	0,00	ECP	0,00	EP	0,00
		CP	0,00	PC	0,00	I	0,00		EC	0,00	
		CS	0,00	TP	0,00	FPV	0,00		TR	0,00	
TOTALE MISSIONE 11		RS	0,00	PR	0,00	R	0,00	ECP	0,00	EP	0,00
		CP	0,00	PC	0,00	I	0,00		EC	0,00	
		CS	0,00	TP	0,00	FPV	0,00		TR	0,00	
MISSIONE 12 Diritti sociali, politiche sociali e famiglia											
1201	Programma 01	Interventi per l'infanzia e i minori e per asili nido									
Titolo 1	Spese correnti	RS	4.629.081,75	PR	1.710.869,90	R	-1.204.551,59	ECP	235.072,67	EP	1.713.660,26
		CP	6.806.127,75	PC	6.571.055,08	I	6.571.055,08		EC	0,00	
		CS	10.230.657,91	TP	8.281.924,98	FPV	0,00		TR	1.713.660,26	
Titolo 2	Spese in conto capitale	RS	0,00	PR	0,00	R	0,00	ECP	80.559,60	EP	0,00
		CP	80.559,60	PC	0,00	I	0,00		EC	0,00	
		CS	80.559,60	TP	0,00	FPV	0,00		TR	0,00	
Titolo 3	Spese per incremento di attività finanziarie	RS	0,00	PR	0,00	R	0,00	ECP	0,00	EP	0,00
		CP	0,00	PC	0,00	I	0,00		EC	0,00	
		CS	0,00	TP	0,00	FPV	0,00		TR	0,00	
Totale Programma		RS	4.629.081,75	PR	1.710.869,90	R	-1.204.551,59	ECP	315.632,27	EP	1.713.660,26
		CP	6.886.687,35	PC	6.571.055,08	I	6.571.055,08		EC	0,00	
		CS	10.311.217,51	TP	8.281.924,98	FPV	0,00		TR	1.713.660,26	

Allegato i) al Rendiconto - Politica regionale unitaria

CONTO DEL BILANCIO - GESTIONE DELLE SPESE
RIPARTIZIONE PER MISSIONI e PROGRAMMI DELLA POLITICA REGIONALE UNITARIA
(solo per le Regioni)

MISSIONE, PROGRAMMA, TITOLO (*)	DENOMINAZIONE	RESIDUI PASSIVI AL 1/1/2018 (RS)		PAGAMENTI IN C/RESIDUI (PR)		RIACCERTAMENTO RESIDUI (R) ⁽²⁾		ECONOMIE DI COMPETENZA (ECP+ CP-1-FPV)	RESIDUI PASSIVI DA ESERCIZI PRECEDENTI (EP-RS-PR+R)		
		PREVISIONI DEFINITIVE DI COMPETENZA (CP)		PAGAMENTI IN C/COMPETENZA (PC)		IMPEGNI (I) ⁽²⁾			RESIDUI PASSIVI DA ESERCIZIO DI COMPETENZA (EC+ I - PC)		
		PREVISIONI DEFINITIVE DI CASSA (CS)		TOTALE PAGAMENTI (TP=PR+PC)		FONDO PLURIENNALE VINCOLATO (FPV) ⁽²⁾			TOTALE RESIDUI PASSIVI DA RIPORTARE (TR=EP+EC)		
1202	Programma 02	Interventi per la disabilità									
Titolo 1	Spese correnti	RS	696.000,00	PR	0,00	R	-696.000,00	ECP	1.410.299,00	EP	0,00
		CP	1.569.688,66	PC	59.678,00	I	59.678,00			EC	0,00
		CS	1.569.688,66	TP	59.678,00	FPV	99.711,66			TR	0,00
Titolo 2	Spese in conto capitale	RS	0,00	PR	0,00	R	0,00	ECP	0,00	EP	0,00
		CP	0,00	PC	0,00	I	0,00			EC	0,00
		CS	0,00	TP	0,00	FPV	0,00			TR	0,00
Titolo 3	Spese per incremento di attività finanziarie	RS	0,00	PR	0,00	R	0,00	ECP	0,00	EP	0,00
		CP	0,00	PC	0,00	I	0,00			EC	0,00
		CS	0,00	TP	0,00	FPV	0,00			TR	0,00
Totale Programma	02 Interventi per la disabilità	RS	696.000,00	PR	0,00	R	-696.000,00	ECP	1.410.299,00	EP	0,00
		CP	1.569.688,66	PC	59.678,00	I	59.678,00			EC	0,00
		CS	1.569.688,66	TP	59.678,00	FPV	99.711,66			TR	0,00
1203	Programma 03	Interventi per gli anziani									
Titolo 1	Spese correnti	RS	0,00	PR	0,00	R	0,00	ECP	0,00	EP	0,00
		CP	0,00	PC	0,00	I	0,00			EC	0,00
		CS	0,00	TP	0,00	FPV	0,00			TR	0,00
Titolo 2	Spese in conto capitale	RS	0,00	PR	0,00	R	0,00	ECP	1.239.598,28	EP	0,00
		CP	2.985.756,96	PC	350.940,77	I	350.940,77			EC	0,00
		CS	2.985.756,96	TP	350.940,77	FPV	1.395.217,91			TR	0,00
Titolo 3	Spese per incremento di attività finanziarie	RS	0,00	PR	0,00	R	0,00	ECP	0,00	EP	0,00
		CP	0,00	PC	0,00	I	0,00			EC	0,00
		CS	0,00	TP	0,00	FPV	0,00			TR	0,00
Totale Programma	03 Interventi per gli anziani	RS	0,00	PR	0,00	R	0,00	ECP	1.239.598,28	EP	0,00
		CP	2.985.756,96	PC	350.940,77	I	350.940,77			EC	0,00
		CS	2.985.756,96	TP	350.940,77	FPV	1.395.217,91			TR	0,00
1204	Programma 04	Interventi per soggetti a rischio di esclusione sociale									
Titolo 1	Spese correnti	RS	11.435.096,92	PR	8.686.010,18	R	-477.813,95	ECP	29.292.764,48	EP	2.271.272,79
		CP	31.643.629,11	PC	354.419,55	I	354.419,55			EC	0,00
		CS	42.600.912,08	TP	9.040.429,73	FPV	1.996.445,08			TR	2.271.272,79
Titolo 2	Spese in conto capitale	RS	0,00	PR	0,00	R	0,00	ECP	0,00	EP	0,00
		CP	0,00	PC	0,00	I	0,00			EC	0,00
		CS	0,00	TP	0,00	FPV	0,00			TR	0,00
Titolo 3	Spese per incremento di attività finanziarie	RS	0,00	PR	0,00	R	0,00	ECP	0,00	EP	0,00
		CP	0,00	PC	0,00	I	0,00			EC	0,00
		CS	0,00	TP	0,00	FPV	0,00			TR	0,00
Totale Programma	04 Interventi per soggetti a rischio di esclusione sociale	RS	11.435.096,92	PR	8.686.010,18	R	-477.813,95	ECP	29.292.764,48	EP	2.271.272,79
		CP	31.643.629,11	PC	354.419,55	I	354.419,55			EC	0,00
		CS	42.600.912,08	TP	9.040.429,73	FPV	1.996.445,08			TR	2.271.272,79
1205	Programma 05	Interventi per le famiglie									
Titolo 1	Spese correnti	RS	0,00	PR	0,00	R	0,00	ECP	0,00	EP	0,00
		CP	0,00	PC	0,00	I	0,00			EC	0,00
		CS	0,00	TP	0,00	FPV	0,00			TR	0,00
Titolo 2	Spese in conto capitale	RS	0,00	PR	0,00	R	0,00	ECP	0,00	EP	0,00
		CP	0,00	PC	0,00	I	0,00			EC	0,00
		CS	0,00	TP	0,00	FPV	0,00			TR	0,00
Titolo 3	Spese per incremento di attività finanziarie	RS	0,00	PR	0,00	R	0,00	ECP	0,00	EP	0,00
		CP	0,00	PC	0,00	I	0,00			EC	0,00
		CS	0,00	TP	0,00	FPV	0,00			TR	0,00
Totale Programma	05 Interventi per le famiglie	RS	0,00	PR	0,00	R	0,00	ECP	0,00	EP	0,00
		CP	0,00	PC	0,00	I	0,00			EC	0,00
		CS	0,00	TP	0,00	FPV	0,00			TR	0,00

Allegato i) al Rendiconto - Politica regionale unitaria

CONTO DEL BILANCIO - GESTIONE DELLE SPESE
RIPARTIZIONE PER MISSIONI e PROGRAMMI DELLA POLITICA REGIONALE UNITARIA
(solo per le Regioni)

MISSIONE, PROGRAMMA, TITOLO (*)	DENOMINAZIONE	RESIDUI PASSIVI AL 1/1/2018 (RS)		PAGAMENTI IN C/RESIDUI (PR)		RIACCERTAMENTO RESIDUI (R) ⁽¹⁾		ECONOMIE DI COMPETENZA (ECP+ CP-1-FPV)	RESIDUI PASSIVI DA ESERCIZI PRECEDENTI (EP+RS-PR+R)				
		PREVISIONI DEFINITIVE DI COMPETENZA (CP)		PAGAMENTI IN C/COMPETENZA (PC)		IMPEGNI (I) ⁽²⁾			RESIDUI PASSIVI DA ESERCIZIO DI COMPETENZA (EC+ I- PC)				
		PREVISIONI DEFINITIVE DI CASSA (CS)		TOTALE PAGAMENTI (TP=PR+PC)		FONDO PLURIENNALE VINCOLATO (FPV) ⁽³⁾			TOTALE RESIDUI PASSIVI DA RIPORTARE (TR=EP+EC)				
1206	Programma 06	Interventi per il diritto alla casa											
	Titolo 1	Spese correnti		RS	0,00	PR	0,00	R	0,00	ECP	0,00	EP	0,00
		CP	0,00	PC	0,00	I	0,00					EC	0,00
		CS	0,00	TP	0,00	FPV	0,00					TR	0,00
	Titolo 2	Spese in conto capitale		RS	0,00	PR	0,00	R	0,00	ECP	0,00	EP	0,00
		CP	0,00	PC	0,00	I	0,00					EC	0,00
		CS	0,00	TP	0,00	FPV	0,00					TR	0,00
	Titolo 3	Spese per incremento di attività finanziarie		RS	0,00	PR	0,00	R	0,00	ECP	0,00	EP	0,00
		CP	0,00	PC	0,00	I	0,00					EC	0,00
		CS	0,00	TP	0,00	FPV	0,00					TR	0,00
	Totale Programma	06	Interventi per il diritto alla casa	RS	0,00	PR	0,00	R	0,00	ECP	0,00	EP	0,00
				CP	0,00	PC	0,00	I	0,00			EC	0,00
				CS	0,00	TP	0,00	FPV	0,00			TR	0,00
1207	Programma 07	Programmazione e governo della rete dei servizi socio-sanitari e sociali											
	Titolo 1	Spese correnti		RS	0,00	PR	0,00	R	0,00	ECP	0,00	EP	0,00
		CP	0,00	PC	0,00	I	0,00					EC	0,00
		CS	0,00	TP	0,00	FPV	0,00					TR	0,00
	Titolo 2	Spese in conto capitale		RS	298.758,86	PR	214.498,02	R	0,00	ECP	4.025.925,18	EP	84.260,84
		CP	5.513.337,27	PC	1.487.412,09	I	1.487.412,09					EC	0,00
		CS	5.812.096,13	TP	1.701.910,11	FPV	0,00					TR	84.260,84
	Titolo 3	Spese per incremento di attività finanziarie		RS	0,00	PR	0,00	R	0,00	ECP	0,00	EP	0,00
		CP	0,00	PC	0,00	I	0,00					EC	0,00
		CS	0,00	TP	0,00	FPV	0,00					TR	0,00
	Totale Programma	07	Programmazione e governo della rete dei servizi socio-sanitari e sociali	RS	298.758,86	PR	214.498,02	R	0,00	ECP	4.025.925,18	EP	84.260,84
				CP	5.513.337,27	PC	1.487.412,09	I	1.487.412,09			EC	0,00
				CS	5.812.096,13	TP	1.701.910,11	FPV	0,00			TR	84.260,84
1208	Programma 08	Cooperazione e associazionismo											
	Titolo 1	Spese correnti		RS	3.774.078,41	PR	430.977,30	R	-3.343.101,11	ECP	3.662.419,30	EP	0,00
		CP	12.356.069,89	PC	8.425.942,69	I	8.693.650,59					EC	267.707,90
		CS	12.787.047,19	TP	8.856.919,99	FPV	0,00					TR	267.707,90
	Titolo 2	Spese in conto capitale		RS	0,00	PR	0,00	R	0,00	ECP	0,00	EP	0,00
		CP	0,00	PC	0,00	I	0,00					EC	0,00
		CS	0,00	TP	0,00	FPV	0,00					TR	0,00
	Titolo 3	Spese per incremento di attività finanziarie		RS	0,00	PR	0,00	R	0,00	ECP	0,00	EP	0,00
		CP	0,00	PC	0,00	I	0,00					EC	0,00
		CS	0,00	TP	0,00	FPV	0,00					TR	0,00
	Totale Programma	08	Cooperazione e associazionismo	RS	3.774.078,41	PR	430.977,30	R	-3.343.101,11	ECP	3.662.419,30	EP	0,00
				CP	12.356.069,89	PC	8.425.942,69	I	8.693.650,59			EC	267.707,90
				CS	12.787.047,19	TP	8.856.919,99	FPV	0,00			TR	267.707,90
1209	Programma 09	Servizio necroscopico e cimiteriale											
	Titolo 1	Spese correnti		RS	0,00	PR	0,00	R	0,00	ECP	0,00	EP	0,00
		CP	0,00	PC	0,00	I	0,00					EC	0,00
		CS	0,00	TP	0,00	FPV	0,00					TR	0,00
	Titolo 2	Spese in conto capitale		RS	0,00	PR	0,00	R	0,00	ECP	0,00	EP	0,00
		CP	0,00	PC	0,00	I	0,00					EC	0,00
		CS	0,00	TP	0,00	FPV	0,00					TR	0,00
	Titolo 3	Spese per incremento di attività finanziarie		RS	0,00	PR	0,00	R	0,00	ECP	0,00	EP	0,00
		CP	0,00	PC	0,00	I	0,00					EC	0,00
		CS	0,00	TP	0,00	FPV	0,00					TR	0,00
	Totale Programma	09	Servizio necroscopico e cimiteriale	RS	0,00	PR	0,00	R	0,00	ECP	0,00	EP	0,00
				CP	0,00	PC	0,00	I	0,00			EC	0,00
				CS	0,00	TP	0,00	FPV	0,00			TR	0,00
	TOTALE MISSIONE 12	Diritti sociali, politiche sociali e famiglia		RS	20.833.015,94	PR	11.042.355,40	R	-5.721.466,65	ECP	39.946.638,51	EP	4.069.193,89
				CP	60.955.169,24	PC	17.249.448,18	I	17.517.156,08			EC	267.707,90
				CS	76.066.718,53	TP	28.291.803,58	FPV	3.491.374,65			TR	4.336.901,79

Allegato i) al Rendiconto - Politica regionale unitaria

CONTO DEL BILANCIO - GESTIONE DELLE SPESE
RIPARTIZIONE PER MISSIONI e PROGRAMMI DELLA POLITICA REGIONALE UNITARIA
(solo per le Regioni)

MISSIONE, PROGRAMMA, TITOLO (*)	DENOMINAZIONE	RESIDUI PASSIVI AL 1/1/2018 (RS)		PAGAMENTI IN C/RESIDUI (PR)		RIACCERTAMENTO RESIDUI (R) ⁽¹⁾		ECONOMIE DI COMPETENZA (ECP+ CP-1-FPV)	RESIDUI PASSIVI DA ESERCIZI PRECEDENTI (EP-RS-PR-R)
		PREVISIONI DEFINITIVE DI COMPETENZA (CP)		PAGAMENTI IN C/COMPETENZA (PC)		IMPEGNI (I) ⁽²⁾			RESIDUI PASSIVI DA ESERCIZIO DI COMPETENZA (EC-1-1-PC)
		PREVISIONI DEFINITIVE DI CASSA (CS)		TOTALE PAGAMENTI (TP=PR+PC)		FONDO PLURIENNALE VINCOLATO (FPV) ⁽³⁾			TOTALE RESIDUI PASSIVI DA RIPORTARE (TR=EP+EC)
MISSIONE 13 Tutela della salute									
1301	Programma 01	Servizio sanitario regionale - finanziamento ordinario corrente per la garanzia del LEA							
	Titolo 1	Spese correnti							
		RS	0,00	PR	0,00	R	0,00	ECP	0,00
		CP	0,00	PC	0,00	I	0,00		EP
		CS	0,00	TP	0,00	FPV	0,00		TR
	Totale Programma	RS	0,00	PR	0,00	R	0,00	ECP	0,00
		CP	0,00	PC	0,00	I	0,00		EP
		CS	0,00	TP	0,00	FPV	0,00		TR
1302	Programma 02	Servizio sanitario regionale - finanziamento aggiuntivo corrente per livelli di assistenza superiori al LEA							
	Titolo 1	Spese correnti							
		RS	0,00	PR	0,00	R	0,00	ECP	0,00
		CP	0,00	PC	0,00	I	0,00		EP
		CS	0,00	TP	0,00	FPV	0,00		TR
	Totale Programma	RS	0,00	PR	0,00	R	0,00	ECP	0,00
		CP	0,00	PC	0,00	I	0,00		EP
		CS	0,00	TP	0,00	FPV	0,00		TR
1303	Programma 03	Servizio sanitario regionale - finanziamento aggiuntivo corrente per la copertura dello squilibrio di bilancio corrente							
	Titolo 1	Spese correnti							
		RS	0,00	PR	0,00	R	0,00	ECP	0,00
		CP	0,00	PC	0,00	I	0,00		EP
		CS	0,00	TP	0,00	FPV	0,00		TR
	Totale Programma	RS	0,00	PR	0,00	R	0,00	ECP	0,00
		CP	0,00	PC	0,00	I	0,00		EP
		CS	0,00	TP	0,00	FPV	0,00		TR
1304	Programma 04	Servizio sanitario regionale - ripiano di disavanzi sanitari relativi ad esercizi progressi							
	Titolo 2	Spese in conto capitale							
		RS	0,00	PR	0,00	R	0,00	ECP	0,00
		CP	0,00	PC	0,00	I	0,00		EP
		CS	0,00	TP	0,00	FPV	0,00		TR
	Totale Programma	RS	0,00	PR	0,00	R	0,00	ECP	0,00
		CP	0,00	PC	0,00	I	0,00		EP
		CS	0,00	TP	0,00	FPV	0,00		TR
1305	Programma 05	Servizio sanitario regionale - investimenti sanitari							
	Titolo 2	Spese in conto capitale							
		RS	0,00	PR	0,00	R	0,00	ECP	0,00
		CP	0,00	PC	0,00	I	0,00		EP
		CS	0,00	TP	0,00	FPV	0,00		TR
	Titolo 3	Spese per incremento di attività finanziarie							
		RS	0,00	PR	0,00	R	0,00	ECP	0,00
		CP	0,00	PC	0,00	I	0,00		EP
		CS	0,00	TP	0,00	FPV	0,00		TR
	Totale Programma	RS	0,00	PR	0,00	R	0,00	ECP	0,00
		CP	0,00	PC	0,00	I	0,00		EP
		CS	0,00	TP	0,00	FPV	0,00		TR

Allegato i) al Rendiconto - Politica regionale unitaria

CONTO DEL BILANCIO - GESTIONE DELLE SPESE
RIPARTIZIONE PER MISSIONI e PROGRAMMI DELLA POLITICA REGIONALE UNITARIA
(solo per le Regioni)

MISSIONE, PROGRAMMA, TITOLO (*)	DENOMINAZIONE	RESIDUI PASSIVI AL 1/1/2018 (RS)			PAGAMENTI IN C/RESIDUI (PR)			RIACCERTAMENTO RESIDUI (R) ⁽²⁾		RESIDUI PASSIVI DA ESERCIZI PRECEDENTI (EP=RS-PR+R)			
		PREVISIONI DEFINITIVE DI COMPETENZA (CP)			PAGAMENTI IN C/COMPETENZA (PC)			IMPEGNI (I) ⁽²⁾		ECONOMIE DI COMPETENZA (ECP= CP-I-FPV)		RESIDUI PASSIVI DA ESERCIZIO DI COMPETENZA (EC= I-I-PC)	
		PREVISIONI DEFINITIVE DI CASSA (CS)			TOTALE PAGAMENTI (TP=PR+PC)			FONDO PLURIENNALE VINCOLATO (FPV) ⁽²⁾				TOTALE RESIDUI PASSIVI DA RIPORTARE (TR=EP+EC)	
1306	Programma 06	Servizio sanitario regionale - restituzione maggiori gettiti SSN											
Titolo 1	Spese correnti	RS	0,00	PR	0,00	R	0,00	ECP	0,00	EP	0,00		
		CP	0,00	PC	0,00	I	0,00			EC	0,00		
		CS	0,00	TP	0,00	FPV	0,00			TR	0,00		
Totale Programma	06	Servizio sanitario regionale - restituzione maggiori gettiti SSN											
		RS	0,00	PR	0,00	R	0,00	ECP	0,00	EP	0,00		
		CP	0,00	PC	0,00	I	0,00			EC	0,00		
		CS	0,00	TP	0,00	FPV	0,00			TR	0,00		
1307	Programma 07	Ulteriori spese in materia sanitaria											
Titolo 1	Spese correnti	RS	0,00	PR	0,00	R	0,00	ECP	0,00	EP	0,00		
		CP	0,00	PC	0,00	I	0,00			EC	0,00		
		CS	0,00	TP	0,00	FPV	0,00			TR	0,00		
Titolo 2	Spese in conto capitale	RS	0,00	PR	0,00	R	0,00	ECP	0,00	EP	0,00		
		CP	0,00	PC	0,00	I	0,00			EC	0,00		
		CS	0,00	TP	0,00	FPV	0,00			TR	0,00		
Titolo 3	Spese per incremento di attività finanziarie	RS	0,00	PR	0,00	R	0,00	ECP	0,00	EP	0,00		
		CP	0,00	PC	0,00	I	0,00			EC	0,00		
		CS	0,00	TP	0,00	FPV	0,00			TR	0,00		
Totale Programma	07	Ulteriori spese in materia sanitaria											
		RS	0,00	PR	0,00	R	0,00	ECP	0,00	EP	0,00		
		CP	0,00	PC	0,00	I	0,00			EC	0,00		
		CS	0,00	TP	0,00	FPV	0,00			TR	0,00		
TOTALE MISSIONE 13	Tutela della salute	RS	0,00	PR	0,00	R	0,00	ECP	0,00	EP	0,00		
		CP	0,00	PC	0,00	I	0,00			EC	0,00		
		CS	0,00	TP	0,00	FPV	0,00			TR	0,00		
MISSIONE 14	Sviluppo economico e competitività												
1401	Programma 01	Industria, PMI e Artigianato											
Titolo 1	Spese correnti	RS	668.385,28	PR	501.891,24	R	-165.981,64	ECP	731.884,11	EP	512,40		
		CP	1.540.066,97	PC	690.213,43	I	808.182,86			EC	117.969,43		
		CS	2.042.470,61	TP	1.192.104,67	FPV	0,00			TR	118.481,83		
Titolo 2	Spese in conto capitale	RS	7.796.861,50	PR	1.451.089,90	R	-6.345.771,60	ECP	988.971,89	EP	0,00		
		CP	33.264.309,45	PC	31.211.911,78	I	31.571.820,42			EC	359.908,64		
		CS	34.715.399,35	TP	32.663.001,68	FPV	703.517,14			TR	359.908,64		
Titolo 3	Spese per incremento di attività finanziarie	RS	0,00	PR	0,00	R	0,00	ECP	0,00	EP	0,00		
		CP	0,00	PC	0,00	I	0,00			EC	0,00		
		CS	0,00	TP	0,00	FPV	0,00			TR	0,00		
Totale Programma	01	Industria, PMI e Artigianato											
		RS	8.465.246,78	PR	1.952.981,14	R	-6.511.753,24	ECP	1.720.856,00	EP	512,40		
		CP	34.804.376,42	PC	31.902.125,21	I	32.380.003,28			EC	477.878,07		
		CS	36.757.869,96	TP	33.855.106,35	FPV	703.517,14			TR	478.390,47		
1402	Programma 02	Commercio - reti distributive - tutela dei consumatori											
Titolo 1	Spese correnti	RS	0,00	PR	0,00	R	0,00	ECP	0,00	EP	0,00		
		CP	0,00	PC	0,00	I	0,00			EC	0,00		
		CS	0,00	TP	0,00	FPV	0,00			TR	0,00		
Titolo 2	Spese in conto capitale	RS	0,00	PR	0,00	R	0,00	ECP	0,00	EP	0,00		
		CP	0,00	PC	0,00	I	0,00			EC	0,00		
		CS	0,00	TP	0,00	FPV	0,00			TR	0,00		
Titolo 3	Spese per incremento di attività finanziarie	RS	0,00	PR	0,00	R	0,00	ECP	0,00	EP	0,00		
		CP	0,00	PC	0,00	I	0,00			EC	0,00		
		CS	0,00	TP	0,00	FPV	0,00			TR	0,00		
Totale Programma	02	Commercio - reti distributive - tutela dei consumatori											
		RS	0,00	PR	0,00	R	0,00	ECP	0,00	EP	0,00		
		CP	0,00	PC	0,00	I	0,00			EC	0,00		
		CS	0,00	TP	0,00	FPV	0,00			TR	0,00		

Allegato i) al Rendiconto - Politica regionale unitaria

CONTO DEL BILANCIO - GESTIONE DELLE SPESE
RIPARTIZIONE PER MISSIONI e PROGRAMMI DELLA POLITICA REGIONALE UNITARIA
(solo per le Regioni)

MISSIONE, PROGRAMMA, TITOLO (*)	DENOMINAZIONE	RESIDUI PASSIVI AL 1/1/2018 (RS)		PAGAMENTI IN C/RESIDUI (PR)		RIACCERTAMENTO RESIDUI (R) ⁽¹⁾		ECONOMIE DI COMPETENZA (ECP+ CP-1-FPV)	RESIDUI PASSIVI DA ESERCIZI PRECEDENTI (EP+RS-PR+R)			
		PREVISIONI DEFINITIVE DI COMPETENZA (CP)		PAGAMENTI IN C/COMPETENZA (PC)		IMPEGNI (I) ⁽²⁾			RESIDUI PASSIVI DA ESERCIZIO DI COMPETENZA (EC+ I- PC)			
		PREVISIONI DEFINITIVE DI CASSA (CS)		TOTALE PAGAMENTI (TP=PR+PC)		FONDO PLURIENNALE VINCOLATO (FPV) ⁽³⁾			TOTALE RESIDUI PASSIVI DA RIPORTARE (TR=EP+EC)			
1602	Programma 02	Caccia e pesca										
Titolo 1	Spese correnti	RS	5.150,00	PR	264.240,92	R	259.090,92	ECP	842.262,07	EP	0,00	
		CP	1.373.909,22	PC	511.257,84	I	531.052,40			EC	19.794,56	
		CS	1.638.150,14	TP	775.498,76	FPV	594,75			TR	19.794,56	
Titolo 2	Spese in conto capitale	RS	516.592,76	PR	949.548,12	R	432.555,36	ECP	5.614.605,63	EP	0,00	
		CP	9.453.076,18	PC	3.715.996,55	I	3.838.470,55			EC	122.474,00	
		CS	10.402.624,30	TP	4.665.544,67	FPV	0,00			TR	122.474,00	
Titolo 3	Spese per incremento di attività finanziarie	RS	0,00	PR	0,00	R	0,00	ECP	0,00	EP	0,00	
		CP	0,00	PC	0,00	I	0,00			EC	0,00	
		CS	0,00	TP	0,00	FPV	0,00			TR	0,00	
Totale Programma	02	Caccia e pesca	RS	521.742,76	PR	1.213.789,04	R	692.046,28	ECP	6.456.867,70	EP	0,00
			CP	10.826.985,40	PC	4.227.254,39	I	4.369.522,95			EC	142.268,56
			CS	12.040.774,44	TP	5.441.043,43	FPV	594,75			TR	142.268,56
TOTALE MISSIONE 16	Agricoltura, politiche agroalimentari e pesca		RS	3.496.880,02	PR	1.833.904,04	R	-1.661.772,96	ECP	63.639.809,71	EP	1.203,02
			CP	84.419.095,91	PC	20.095.731,42	I	20.777.751,45			EC	682.020,93
			CS	86.254.112,97	TP	21.929.635,46	FPV	1.444,75			TR	683.223,05
MISSIONE	17	Energia e diversificazione delle fonti energetiche										
1701	Programma 01	Fonti energetiche										
Titolo 1	Spese correnti	RS	0,00	PR	0,00	R	0,00	ECP	0,00	EP	0,00	
		CP	0,00	PC	0,00	I	0,00			EC	0,00	
		CS	0,00	TP	0,00	FPV	0,00			TR	0,00	
Titolo 2	Spese in conto capitale	RS	8.943.500,92	PR	1.500.976,98	R	-7.442.533,94	ECP	22.350.694,09	EP	0,00	
		CP	25.812.450,86	PC	2.494.414,31	I	2.494.414,31			EC	0,00	
		CS	27.313.427,84	TP	3.995.391,29	FPV	967.342,46			TR	0,00	
Titolo 3	Spese per incremento di attività finanziarie	RS	0,00	PR	0,00	R	0,00	ECP	0,00	EP	0,00	
		CP	0,00	PC	0,00	I	0,00			EC	0,00	
		CS	0,00	TP	0,00	FPV	0,00			TR	0,00	
Totale Programma	01	Fonti energetiche	RS	8.943.500,92	PR	1.500.976,98	R	-7.442.533,94	ECP	22.350.694,09	EP	0,00
			CP	25.812.450,86	PC	2.494.414,31	I	2.494.414,31			EC	0,00
			CS	27.313.427,84	TP	3.995.391,29	FPV	967.342,46			TR	0,00
TOTALE MISSIONE 17	Energia e diversificazione delle fonti energetiche		RS	8.943.500,92	PR	1.500.976,98	R	-7.442.533,94	ECP	22.350.694,09	EP	0,00
			CP	25.812.450,86	PC	2.494.414,31	I	2.494.414,31			EC	0,00
			CS	27.313.427,84	TP	3.995.391,29	FPV	967.342,46			TR	0,00

Allegato i) al Rendiconto - Politica regionale unitaria

CONTO DEL BILANCIO - GESTIONE DELLE SPESE
RIPARTIZIONE PER MISSIONI e PROGRAMMI DELLA POLITICA REGIONALE UNITARIA
(solo per le Regioni)

MISSIONE, PROGRAMMA, TITOLO (*)	DENOMINAZIONE	RESIDUI PASSIVI AL 1/1/2018 (RS)		PAGAMENTI IN C/RESIDUI (PR)		RIACCERTAMENTO RESIDUI (R) ⁽¹⁾		ECONOMIE DI COMPETENZA (ECP+ CP-1-PPV)	RESIDUI PASSIVI DA ESERCIZI PRECEDENTI (EP-RS-PR+R)		
		PREVISIONI DEFINITIVE DI COMPETENZA (CP)		PAGAMENTI IN C/COMPETENZA (PC)		IMPEGNI (I) ⁽²⁾			RESIDUI PASSIVI DA ESERCIZIO DI COMPETENZA (EC+ I-PC)		
		PREVISIONI DEFINITIVE DI CASSA (CS)		TOTALE PAGAMENTI (TP=PR+PC)		FONDO PLURIENNALE VINCOLATO (FPV) ⁽³⁾			TOTALE RESIDUI PASSIVI DA RIPORTARE (TR=EP+EC)		
MISSIONE	18	<i>Relazioni con le altre autonomie territoriali e locali</i>									
1801	Programma	01	Relazioni finanziarie con le altre autonomie territoriali								
	Titolo 1	Spese correnti		RS	0,00	PR	0,00	R	0,00	EP	0,00
		CP	0,00	PC	0,00	I	0,00	ECP	0,00	EC	0,00
		CS	0,00	TP	0,00	FPV	0,00			TR	0,00
	Titolo 2	Spese in conto capitale		RS	408.978,00	PR	0,00	R	-408.978,00	EP	0,00
		CP	4.243.833,42	PC	1.939.720,82	I	2.573.944,85	ECP	1.027.424,68	EC	634.224,03
		CS	4.243.833,42	TP	1.939.720,82	FPV	642.463,89			TR	634.224,03
	Titolo 3	Spese per incremento di attività finanziarie		RS	0,00	PR	0,00	R	0,00	EP	0,00
		CP	0,00	PC	0,00	I	0,00	ECP	0,00	EC	0,00
		CS	0,00	TP	0,00	FPV	0,00			TR	0,00
	Totale Programma	01	Relazioni finanziarie con le altre autonomie territoriali								
		RS	408.978,00	PR	0,00	R	-408.978,00			EP	0,00
		CP	4.243.833,42	PC	1.939.720,82	I	2.573.944,85	ECP	1.027.424,68	EC	634.224,03
		CS	4.243.833,42	TP	1.939.720,82	FPV	642.463,89			TR	634.224,03
	TOTALE MISSIONE 18	<i>Relazioni con le altre autonomie territoriali e locali</i>									
		RS	408.978,00	PR	0,00	R	-408.978,00			EP	0,00
		CP	4.243.833,42	PC	1.939.720,82	I	2.573.944,85	ECP	1.027.424,68	EC	634.224,03
		CS	4.243.833,42	TP	1.939.720,82	FPV	642.463,89			TR	634.224,03
MISSIONE	19	<i>Relazioni internazionali</i>									
1901	Programma	01	Relazioni Internazionali e Cooperazione allo sviluppo								
	Titolo 1	Spese correnti		RS	8.660.031,84	PR	6.031.700,25	R	-2.325.899,83	EP	302.431,76
		CP	17.439.710,71	PC	10.259.021,55	I	13.764.624,55	ECP	3.670.611,81	EC	3.505.603,00
		CS	23.773.842,72	TP	16.290.721,80	FPV	4.474,35			TR	3.808.034,76
	Titolo 2	Spese in conto capitale		RS	4.258.837,17	PR	600.625,15	R	-3.091.682,80	EP	566.529,22
		CP	5.540.605,34	PC	2.716.393,26	I	3.832.834,95	ECP	1.707.770,39	EC	1.116.441,69
		CS	6.707.759,71	TP	3.317.018,41	FPV	0,00			TR	1.682.970,91
	Titolo 3	Spese per incremento di attività finanziarie		RS	0,00	PR	0,00	R	0,00	EP	0,00
		CP	0,00	PC	0,00	I	0,00	ECP	0,00	EC	0,00
		CS	0,00	TP	0,00	FPV	0,00			TR	0,00
	Totale Programma	01	Relazioni internazionali e Cooperazione allo sviluppo								
		RS	12.918.869,01	PR	6.632.325,40	R	-5.417.582,63			EP	868.960,98
		CP	22.980.316,05	PC	12.975.414,81	I	17.597.459,50	ECP	5.378.382,20	EC	4.622.044,69
		CS	30.481.602,43	TP	19.607.740,21	FPV	4.474,35			TR	5.491.005,67
	TOTALE MISSIONE 19	<i>Relazioni internazionali</i>									
		RS	12.918.869,01	PR	6.632.325,40	R	-5.417.582,63			EP	868.960,98
		CP	22.980.316,05	PC	12.975.414,81	I	17.597.459,50	ECP	5.378.382,20	EC	4.622.044,69
		CS	30.481.602,43	TP	19.607.740,21	FPV	4.474,35			TR	5.491.005,67
MISSIONE	20	<i>Fondi e accantonamenti</i>									
2001	Programma	01	Fondo di riserva								
	Titolo 1	Spese correnti		RS	0,00	PR	0,00	R	0,00	EP	0,00
		CP	0,00	PC	0,00	I	0,00	ECP	0,00	EC	0,00
		CS	0,00	TP	0,00	FPV	0,00			TR	0,00
	Totale Programma	01	Fondo di riserva								
		RS	0,00	PR	0,00	R	0,00			EP	0,00
		CP	0,00	PC	0,00	I	0,00	ECP	0,00	EC	0,00
		CS	0,00	TP	0,00	FPV	0,00			TR	0,00

Allegato i) al Rendiconto - Politica regionale unitaria

CONTO DEL BILANCIO - GESTIONE DELLE SPESE
RIPARTIZIONE PER MISSIONI e PROGRAMMI DELLA POLITICA REGIONALE UNITARIA
(solo per le Regioni)

MISSIONE, PROGRAMMA, TITOLO (*)	DENOMINAZIONE	RESIDUI PASSIVI AL 1/1/2018 (RS)		PAGAMENTI IN C/RESIDUI (PR)		RIACCERTAMENTO RESIDUI (R) ⁽²⁾		ECONOMIE DI COMPETENZA (ECP+ CP-1-FPV)	RESIDUI PASSIVI DA ESERCIZI PRECEDENTI (EP-RS-PR+R)		
		PREVISIONI DEFINITIVE DI COMPETENZA (CP)		PAGAMENTI IN C/COMPETENZA (PC)		IMPEGNI (I) ⁽²⁾			RESIDUI PASSIVI DA ESERCIZIO DI COMPETENZA (EC+ I - PC)		
		PREVISIONI DEFINITIVE DI CASSA (CS)		TOTALE PAGAMENTI (TP=PR+PC)		FONDO PLURIENNALE VINCOLATO (FPV) ⁽²⁾			TOTALE RESIDUI PASSIVI DA RIPORTARE (TR=EP+EC)		
2002	Programma 02	Fondo crediti di dubbia esigibilità									
Titolo 1	Spese correnti	RS	0,00	PR	0,00	R	0,00	ECP	0,00	EP	0,00
		CP	0,00	PC	0,00	I	0,00			EC	0,00
		CS	0,00	TP	0,00	FPV	0,00			TR	0,00
Titolo 2	Spese in conto capitale	RS	0,00	PR	0,00	R	0,00	ECP	0,00	EP	0,00
		CP	0,00	PC	0,00	I	0,00			EC	0,00
		CS	0,00	TP	0,00	FPV	0,00			TR	0,00
Totale Programma	02 Fondo crediti di dubbia esigibilità	RS	0,00	PR	0,00	R	0,00	ECP	0,00	EP	0,00
		CP	0,00	PC	0,00	I	0,00			EC	0,00
		CS	0,00	TP	0,00	FPV	0,00			TR	0,00
2003	Programma 03	Altri fondi									
Titolo 1	Spese correnti	RS	0,00	PR	0,00	R	0,00	ECP	0,00	EP	0,00
		CP	0,00	PC	0,00	I	0,00			EC	0,00
		CS	0,00	TP	0,00	FPV	0,00			TR	0,00
Titolo 2	Spese in conto capitale	RS	0,00	PR	0,00	R	0,00	ECP	0,00	EP	0,00
		CP	0,00	PC	0,00	I	0,00			EC	0,00
		CS	0,00	TP	0,00	FPV	0,00			TR	0,00
Titolo 4	Rimborso prestiti	RS	0,00	PR	0,00	R	0,00	ECP	0,00	EP	0,00
		CP	0,00	PC	0,00	I	0,00			EC	0,00
		CS	0,00	TP	0,00	FPV	0,00			TR	0,00
Totale Programma	03 Altri fondi	RS	0,00	PR	0,00	R	0,00	ECP	0,00	EP	0,00
		CP	0,00	PC	0,00	I	0,00			EC	0,00
		CS	0,00	TP	0,00	FPV	0,00			TR	0,00
TOTALE MISSIONE 20	Fondi e accantonamenti	RS	0,00	PR	0,00	R	0,00	ECP	0,00	EP	0,00
		CP	0,00	PC	0,00	I	0,00			EC	0,00
		CS	0,00	TP	0,00	FPV	0,00			TR	0,00
	TOTALE MISSIONI	RS	133.760.293,96	PR	56.673.875,96	R	-54.334.871,26			EP	22.759.726,84
		CP	439.184.867,80	PC	199.281.478,16	I	234.918.864,35	ECP	194.846.469,19	EC	35.637.386,19
		CS	518.618.470,50	TP	255.955.354,02	FPV	9.419.534,26			TR	58.397.113,03

* Indicare solo le missioni e i programmi che presentano spese riguardanti la politica regionale unitaria.

Prospetto dati SIOPE
(Ex. Art 11 comma 6 lett 1) D.Lgs. 118/2011)

INCASSI**SIOPE****Pagina 1****Criteria di aggregazione**

Categoria	Regioni e province autonome di Trento e di Bolzano
Sotto Categoria	REGIONI E PROVINCE AUTONOME
Circoscrizione	ITALIA CENTRALE
Regione	TOSCANA
Provincia	
Fascia Popolazione	
Periodo	ANNUALE 2018
Prospetto	INCASSI
Tipo Report	Semplice
Data ultimo aggiornamento	11-apr-2019
Data stampa	12-apr-2019
Importi in EURO	

INCASSI		SIOPE		Pagina 2	
		Importo nel periodo	Importo a tutto il periodo		
1.00.00.00.000 Entrate correnti di natura tributaria, contributiva e perequativa		1.501.997.525,22	1.501.997.525,22		
1.01.00.00.000 Tributi		1.501.997.525,22	1.501.997.525,22		
1.01.01.00.000 Imposte, tasse e proventi assimilati		1.008.662.490,11	1.008.662.490,11		
1.01.01.17.001	Addizionale regionale IRPEF non sanita' riscossa a seguito dell'attivita' ordinaria di gestione	116.498.620,86	116.498.620,86		
1.01.01.17.002	Addizionale regionale IRPEF non sanita' riscossa a seguito di attivita' di verifica e controllo	13.584.993,41	13.584.993,41		
1.01.01.20.001	Imposta regionale sulle attivita' produttive (IRAP) non Sanita' riscossa a seguito dell'attivita' ordinaria di gestione	234.874.296,73	234.874.296,73		
1.01.01.20.002	Imposta regionale sulle attivita' produttive (IRAP) non Sanita' riscossa a seguito di attivita' di verifica e controllo	74.275.198,89	74.275.198,89		
1.01.01.31.002	Imposta regionale sulla benzina per autotrazione riscossi a seguito di attivita' di verifica e controllo	18.934,32	18.934,32		
1.01.01.42.001	Imposta regionale sulle concessioni statali sui beni del demanio marittimo riscossa a seguito dell'attivita' ordinaria di gestione	2.700.028,58	2.700.028,58		
1.01.01.42.002	Imposta regionale sulle concessioni statali sui beni del demanio marittimo riscossa a seguito di attivita' di verifica e controllo	1.440.060,16	1.440.060,16		
1.01.01.43.001	Imposta regionale sulle concessioni statali sui beni del patrimonio indisponibile riscossa a seguito dell'attivita' ordinaria di gestione	2.790.740,66	2.790.740,66		
1.01.01.43.002	Imposta regionale sulle concessioni statali sui beni del patrimonio indisponibile riscossa a seguito di attivita' di verifica e controllo	34.398,43	34.398,43		
1.01.01.46.001	Tassa regionale per il diritto allo studio universitario riscossa a seguito dell'attivita' ordinaria di gestione	15.545.244,63	15.545.244,63		
1.01.01.46.002	Tassa regionale per il diritto allo studio universitario riscossa a seguito di attivita' di verifica e controllo	986,02	986,02		
1.01.01.47.001	Tassa sulla concessione per la caccia e per la pesca riscossa a seguito dell'attivita' ordinaria di gestione	3.427.821,53	3.427.821,53		
1.01.01.47.002	Tassa sulla concessione per la caccia e per la pesca riscosse a seguito di attivita' di verifica e controllo	19.661,37	19.661,37		
1.01.01.50.001	Tassa di circolazione dei veicoli a motore (tassa automobilistica) riscosse a seguito dell'attivita' ordinaria di gestione	381.302.560,53	381.302.560,53		
1.01.01.50.002	Tassa di circolazione dei veicoli a motore (tassa automobilistica) riscosse a seguito di attivita' di verifica e controllo	102.833.964,16	102.833.964,16		
1.01.01.59.001	Tributo speciale per il deposito in discarica dei rifiuti solidi riscosso a seguito dell'attivita' ordinaria di gestione	9.467.667,44	9.467.667,44		
1.01.01.59.002	Tributo speciale per il deposito in discarica dei rifiuti solidi riscosso a seguito di attivita' di verifica e controllo	480.222,54	480.222,54		
1.01.01.60.001	Tributo per l'esercizio delle funzioni di tutela, protezione e igiene dell'ambiente	493.214,60	493.214,60		
1.01.01.77.001	Addizionale regionale sul gas naturale riscossa a seguito dell'attivita' ordinaria di gestione riscossa a seguito dell'attivita' ordinaria di gestione	48.761.060,58	48.761.060,58		
1.01.01.77.002	Addizionale regionale sul gas naturale riscossa a seguito di attivita' di verifica e controllo riscossa a seguito di attivita' di verifica e controllo	31.477,73	31.477,73		
1.01.01.99.001	Altre imposte, tasse e proventi assimilati n.a.c. riscosse a seguito dell'attivita' ordinaria di gestione	46.192,93	46.192,93		
1.01.01.99.002	Altre imposte, tasse e proventi assimilati n.a.c. riscosse a seguito di attivita' di verifica e controllo	35.144,01	35.144,01		
1.01.04.00.000 Compartecipazioni di tributi		493.335.035,11	493.335.035,11		
1.01.04.01.001	Compartecipazione IVA a Regioni - non Sanita'	57.942.942,25	57.942.942,25		
1.01.04.09.001	Compartecipazioni accise benzina e gasolio destinate ad alimentare il Fondo Nazionale Trasporti di cui all'art.16 bis del DL 95/2012	435.392.092,86	435.392.092,86		
2.00.00.00.000 Trasferimenti correnti		277.439.121,81	277.439.121,81		
2.01.00.00.000 Trasferimenti correnti		277.439.121,81	277.439.121,81		

INCASSI

SIOPE

Pagina 3

		Importo nel periodo	Importo a tutto il periodo
2.01.01.00.000	Trasferimenti correnti da Amministrazioni pubbliche	211.055.436,24	211.055.436,24
2.01.01.01.001	Trasferimenti correnti da Ministeri	152.161.301,91	152.161.301,91
2.01.01.01.002	Trasferimenti correnti da Ministero dell'Istruzione - Istituzioni Scolastiche	10.862,93	10.862,93
2.01.01.01.003	Trasferimenti correnti da Presidenza del Consiglio dei Ministri	1.563.736,63	1.563.736,63
2.01.01.01.012	Trasferimenti correnti da enti centrali produttori di servizi assistenziali, ricreativi e culturali	9.232.023,64	9.232.023,64
2.01.01.01.013	Trasferimenti correnti da enti e istituzioni centrali di ricerca e Istituti e stazioni sperimentali per la ricerca	101.899,14	101.899,14
2.01.01.01.999	Trasferimenti correnti da altre Amministrazioni Centrali n.a.c.	72.636,77	72.636,77
2.01.01.02.001	Trasferimenti correnti da Regioni e province autonome	207.600,00	207.600,00
2.01.01.02.002	Trasferimenti correnti da Province	168.625,36	168.625,36
2.01.01.02.003	Trasferimenti correnti da Comuni	46.717.986,34	46.717.986,34
2.01.01.02.005	Trasferimenti correnti da Unioni di Comuni	433.916,40	433.916,40
2.01.01.02.008	Trasferimenti correnti da Università'	281.175,00	281.175,00
2.01.01.02.016	Trasferimenti correnti da Agenzie regionali per le erogazioni in agricoltura	93.988,04	93.988,04
2.01.01.02.017	Trasferimenti correnti da altri enti e agenzie regionali e sub regionali	7.264,30	7.264,30
2.01.01.02.999	Trasferimenti correnti da altre Amministrazioni Locali n.a.c.	2.419,78	2.419,78
2.01.03.00.000	Trasferimenti correnti da Imprese	139.884,40	139.884,40
2.01.03.01.999	Sponsorizzazioni da altre imprese	81.500,00	81.500,00
2.01.03.02.999	Altri trasferimenti correnti da altre imprese	58.384,40	58.384,40
2.01.05.00.000	Trasferimenti correnti dall'Unione Europea e dal Resto del Mondo	66.243.801,17	66.243.801,17
2.01.05.01.002	Fondo europeo agricolo per lo sviluppo rurale (FEASR)	67.761,02	67.761,02
2.01.05.01.004	Fondo europeo di sviluppo regionale (FESR)	12.780.808,62	12.780.808,62
2.01.05.01.005	Fondo Sociale Europeo (FSE)	48.156.488,66	48.156.488,66
2.01.05.01.999	Altri trasferimenti correnti dall'Unione Europea	5.238.742,87	5.238.742,87
3.00.00.00.000	Entrate extratributarie	72.506.406,88	72.506.406,88
3.01.00.00.000	Vendita di beni e servizi e proventi derivanti dalla gestione dei beni	40.018.810,90	40.018.810,90
3.01.01.00.000	Vendita di beni	9.046,88	9.046,88
3.01.01.01.005	Proventi derivanti dallo sfruttamento di brevetti	318,88	318,88
3.01.01.01.999	Proventi da vendita di beni n.a.c.	8.728,00	8.728,00
3.01.02.00.000	Entrate dalla vendita e dall'erogazione di servizi	17.204.280,99	17.204.280,99
3.01.02.01.003	Proventi da convitti, colonie, ostelli, stabilimenti termali	11.975,67	11.975,67
3.01.02.01.013	Proventi da teatri, musei, spettacoli, mostre	380,00	380,00
3.01.02.01.022	Proventi da servizi di accesso a banche dati e pubblicazioni on line	2.284,75	2.284,75
3.01.02.01.030	Proventi da servizi ispettivi e controllo	4.131,74	4.131,74
3.01.02.01.032	Proventi da diritti di segreteria e rogito	36.023,18	36.023,18
3.01.02.01.033	Proventi da rilascio documenti e diritti di cancelleria	17.826,75	17.826,75
3.01.02.01.035	Proventi da autorizzazioni	3.300.178,70	3.300.178,70
3.01.02.01.036	Proventi da attività di monitoraggio e controllo ambientale	13.205.973,68	13.205.973,68
3.01.02.01.043	Proventi per traffico e trasporto passeggeri e utenti	0,00	0,00
3.01.02.01.999	Proventi da servizi n.a.c.	625.506,52	625.506,52
3.01.03.00.000	Proventi derivanti dalla gestione dei beni	22.805.483,03	22.805.483,03
3.01.03.01.001	Diritti reali di godimento	672,16	672,16

INCASSI

SIOPE

Pagina 4

		Importo nel periodo	Importo a tutto il periodo
3.01.03.01.002	Canone occupazione spazi e aree pubbliche	40.074,77	40.074,77
3.01.03.01.003	Proventi da concessioni su beni	21.156.854,01	21.156.854,01
3.01.03.02.001	Fitti di terreni e diritti di sfruttamento di giacimenti e risorse naturali	1.431.107,36	1.431.107,36
3.01.03.02.002	Locazioni di altri beni immobili	176.774,73	176.774,73
3.02.00.00.000	Proventi derivanti dall'attività di controllo e repressione delle irregolarità e degli illeciti	3.172.819,74	3.172.819,74
3.02.01.00.000	Entrate da amministrazioni pubbliche derivanti dall'attività di controllo e repressione delle irregolarità e degli illeciti	10.061,27	10.061,27
3.02.01.01.001	Proventi da multe, ammende, sanzioni e oblazioni a carico delle amministrazioni pubbliche	10.061,27	10.061,27
3.02.02.00.000	Entrate da famiglie derivanti dall'attività di controllo e repressione delle irregolarità e degli illeciti	473.634,35	473.634,35
3.02.02.01.001	Proventi da multe, ammende, sanzioni e oblazioni a carico delle famiglie	452.126,81	452.126,81
3.02.02.99.001	Altre entrate derivanti dall'attività di controllo e repressione di irregolarità e illeciti delle famiglie n.a.c.	21.507,54	21.507,54
3.02.03.00.000	Entrate da imprese derivanti dall'attività di controllo e repressione delle irregolarità e degli illeciti	2.660.715,83	2.660.715,83
3.02.03.01.001	Proventi da multe, ammende, sanzioni e oblazioni a carico delle imprese	2.463.352,97	2.463.352,97
3.02.03.99.001	Altre entrate derivanti dall'attività di controllo e repressione delle irregolarità e degli illeciti delle imprese n.a.c.	197.362,86	197.362,86
3.02.04.00.000	Entrate da Istituzioni Sociali Private derivanti dall'attività di controllo e repressione delle irregolarità e degli illeciti	28.408,29	28.408,29
3.02.04.01.001	Proventi da multe, ammende, sanzioni e oblazioni a carico delle Istituzioni Sociali Private	28.408,29	28.408,29
3.03.00.00.000	Interessi attivi	3.339.309,49	3.339.309,49
3.03.03.00.000	Altri interessi attivi	3.339.309,49	3.339.309,49
3.03.03.04.001	Interessi attivi da depositi bancari o postali	38.718,37	38.718,37
3.03.03.99.001	Altri interessi attivi da Amministrazioni Centrali	8,77	8,77
3.03.03.99.002	Altri interessi attivi da Amministrazioni Locali	5,65	5,65
3.03.03.99.999	Altri interessi attivi da altri soggetti	3.300.576,70	3.300.576,70
3.04.00.00.000	Altre entrate da redditi da capitale	7.778.836,59	7.778.836,59
3.04.02.00.000	Entrate derivanti dalla distribuzione di dividendi	496.993,70	496.993,70
3.04.02.03.002	Entrate derivanti dalla distribuzione di dividendi da altre imprese partecipate non incluse in amministrazioni pubbliche	496.993,70	496.993,70
3.04.03.00.000	Entrate derivanti dalla distribuzione di utili e avanzi	6.542.446,19	6.542.446,19
3.04.03.01.001	Entrate derivanti dalla distribuzione di utili e avanzi	6.542.446,19	6.542.446,19
3.04.99.00.000	Altre entrate da redditi da capitale	739.396,70	739.396,70
3.04.99.99.999	Altre entrate da redditi da capitale n.a.c.	739.396,70	739.396,70
3.05.00.00.000	Rimborsi e altre entrate correnti	18.196.630,16	18.196.630,16
3.05.01.00.000	Indennizzi di assicurazione	4.424,57	4.424,57
3.05.01.99.999	Altri indennizzi di assicurazione n.a.c.	4.424,57	4.424,57

INCASSI

SIOPE

Pagina 5

		Importo nel periodo	Importo a tutto il periodo
3.05.02.00.000 Rimborsi in entrata		11.605.752,13	11.605.752,13
3.05.02.01.001	Rimborsi ricevuti per spese di personale (comando, distacco, fuori ruolo, convenzioni, ecc.)	728.992,18	728.992,18
3.05.02.03.001	Entrate da rimborsi, recuperi e restituzioni di somme non dovute o incassate in eccesso da Amministrazioni Centrali	255.190,09	255.190,09
3.05.02.03.002	Entrate da rimborsi, recuperi e restituzioni di somme non dovute o incassate in eccesso da Amministrazioni Locali	4.873.674,50	4.873.674,50
3.05.02.03.003	Entrate da rimborsi, recuperi e restituzioni di somme non dovute o incassate in eccesso da Enti Previdenziali	103.946,76	103.946,76
3.05.02.03.004	Entrate da rimborsi, recuperi e restituzioni di somme non dovute o incassate in eccesso da Famiglie	1.347.654,54	1.347.654,54
3.05.02.03.005	Entrate da rimborsi, recuperi e restituzioni di somme non dovute o incassate in eccesso da Imprese	3.582.144,09	3.582.144,09
3.05.02.03.006	Entrate da rimborsi, recuperi e restituzioni di somme non dovute o incassate in eccesso da ISP	19.789,07	19.789,07
3.05.02.03.008	Entrate da rimborsi, recuperi e restituzioni di somme non dovute o incassate in eccesso dal Resto del mondo	694.360,90	694.360,90
3.05.99.00.000 Altre entrate correnti n.a.c.		6.586.453,46	6.586.453,46
3.05.99.02.001	Fondi incentivanti il personale (legge Merloni)	134.826,76	134.826,76
3.05.99.99.999	Altre entrate correnti n.a.c.	6.451.626,70	6.451.626,70
4.00.00.00.000 Entrate in conto capitale		224.604.497,99	224.604.497,99
4.02.00.00.000 Contributi agli investimenti		189.483.906,73	189.483.906,73
4.02.01.00.000 Contributi agli investimenti da amministrazioni pubbliche		126.217.013,58	126.217.013,58
4.02.01.01.001	Contributi agli investimenti da Ministeri	119.189.908,51	119.189.908,51
4.02.01.01.003	Contributi agli investimenti da Presidenza del Consiglio dei Ministri	2.882.884,33	2.882.884,33
4.02.01.02.002	Contributi agli investimenti da Province	2.130.567,56	2.130.567,56
4.02.01.02.003	Contributi agli investimenti da Comuni	1.590.000,00	1.590.000,00
4.02.01.02.004	Contributi agli investimenti da Citta' metropolitane e Roma capitale	423.653,18	423.653,18
4.02.03.00.000 Contributi agli investimenti da Imprese		525.943,54	525.943,54
4.02.03.03.999	Contributi agli investimenti da altre Imprese	525.943,54	525.943,54
4.02.05.00.000 Contributi agli investimenti dall'Unione Europea e dal Resto del Mondo		50.170.907,18	50.170.907,18
4.02.05.03.001	Fondo europeo di sviluppo regionale (FESR)	49.108.234,72	49.108.234,72
4.02.05.04.001	Fondo Sociale Europeo (FSE)	947.489,04	947.489,04
4.02.05.99.999	Altri contributi agli investimenti dall'Unione Europea	115.183,42	115.183,42
4.02.06.00.000 Contributi agli investimenti direttamente destinati al rimborso di prestiti da amministrazioni pubbliche		12.570.042,43	12.570.042,43
4.02.06.01.001	Contributi agli investimenti direttamente destinati al rimborso di prestiti da Ministeri	12.570.042,43	12.570.042,43
4.03.00.00.000 Altri trasferimenti in conto capitale		142.740,62	142.740,62
4.03.10.00.000 Altri trasferimenti in conto capitale da amministrazioni pubbliche		142.740,62	142.740,62
4.03.10.01.003	Altri trasferimenti in conto capitale da Presidenza del Consiglio dei Ministri	142.740,62	142.740,62
4.04.00.00.000 Entrate da alienazione di beni materiali e immateriali		2.649.712,53	2.649.712,53

INCASSI

SIOPE

Pagina 6

		Importo nel periodo	Importo a tutto il periodo
4.04.01.00.000	Alienazione di beni materiali	2.520.464,78	2.520.464,78
4.04.01.08.001	Alienazione di Fabbricati ad uso abitativo	145.422,29	145.422,29
4.04.01.08.002	Alienazione di Fabbricati ad uso commerciale	119.400,00	119.400,00
4.04.01.08.005	Alienazione di Fabbricati rurali	359.926,44	359.926,44
4.04.01.08.999	Alienazione di altri beni immobili n.a.c.	1.895.716,05	1.895.716,05
4.04.02.00.000	Cessione di Terreni e di beni materiali non prodotti	129.247,75	129.247,75
4.04.02.01.001	Cessione di Terreni agricoli	129.247,75	129.247,75
4.05.00.00.000	Altre entrate in conto capitale	32.328.138,11	32.328.138,11
4.05.03.00.000	Entrate in conto capitale dovute a rimborsi, recuperi e restituzioni di somme non dovute o incassate in eccesso	15.068.756,97	15.068.756,97
4.05.03.02.001	Entrate in conto capitale dovute a rimborsi, recuperi e restituzioni di somme non dovute o incassate in eccesso da Amministrazioni Locali	5.352.542,09	5.352.542,09
4.05.03.05.001	Entrate in conto capitale dovute a rimborsi, recuperi e restituzioni di somme non dovute o incassate in eccesso da Imprese	9.716.214,88	9.716.214,88
4.05.04.00.000	Altre entrate in conto capitale n.a.c.	17.259.381,14	17.259.381,14
4.05.04.99.999	Altre entrate in conto capitale n.a.c.	17.259.381,14	17.259.381,14
5.00.00.00.000	Entrate da riduzione di attivita' finanziarie	13.372.538,02	13.372.538,02
5.01.00.00.000	Alienazione di attivita' finanziarie	420.962,22	420.962,22
5.01.01.00.000	Alienazione di partecipazioni	420.962,22	420.962,22
5.01.01.03.001	Alienazione di partecipazioni in imprese controllate	72.000,00	72.000,00
5.01.01.03.002	Alienazione di partecipazioni in altre imprese partecipate	336.709,80	336.709,80
5.01.01.03.999	Alienazione di partecipazioni in altre imprese	12.252,42	12.252,42
5.02.00.00.000	Riscossione crediti di breve termine	6.300.000,00	6.300.000,00
5.02.01.00.000	Riscossione crediti di breve termine a tasso agevolato da Amministrazioni Pubbliche	1.300.000,00	1.300.000,00
5.02.01.02.003	Riscossione crediti di breve termine a tasso agevolato da Comuni	1.300.000,00	1.300.000,00
5.02.03.00.000	Riscossione crediti di breve termine a tasso agevolato da Imprese	5.000.000,00	5.000.000,00
5.02.03.99.999	Riscossione crediti di breve termine a tasso agevolato da altre Imprese	5.000.000,00	5.000.000,00
5.03.00.00.000	Riscossione crediti di medio-lungo termine	6.651.575,80	6.651.575,80
5.03.01.00.000	Riscossione crediti di medio-lungo termine a tasso agevolato da Amministrazioni Pubbliche	848.242,89	848.242,89
5.03.01.02.003	Riscossione crediti di medio-lungo termine a tasso agevolato da Comuni	701.263,89	701.263,89
5.03.01.02.005	Riscossione crediti di medio-lungo termine a tasso agevolato da Unioni di Comuni	146.979,00	146.979,00
5.03.03.00.000	Riscossione crediti di medio-lungo termine a tasso agevolato da Imprese	843.696,29	843.696,29
5.03.03.02.001	Riscossione crediti di medio-lungo termine a tasso agevolato da altre imprese partecipate	54.158,11	54.158,11
5.03.03.99.999	Riscossione crediti di medio-lungo termine a tasso agevolato da altre Imprese	789.538,18	789.538,18

INCASSI		SIOPE		Pagina 7	
		Importo nel periodo	Importo a tutto il periodo		
5.03.04.00.000 Riscossione crediti di medio-lungo termine a tasso agevolato da Istituzioni Sociali Private		4.939.499,73	4.939.499,73		
5.03.04.01.001	Riscossione crediti di medio-lungo termine a tasso agevolato da Istituzioni Sociali Private	4.939.499,73	4.939.499,73		
5.03.08.00.000 Riscossione crediti di medio-lungo termine a tasso non agevolato da Imprese		20.136,89	20.136,89		
5.03.08.99.999	Riscossione crediti di medio-lungo termine a tasso non agevolato da altre Imprese	20.136,89	20.136,89		
6.00.00.00.000 Accensione Prestiti		53.432.000,00	53.432.000,00		
6.03.00.00.000 Accensione mutui e altri finanziamenti a medio lungo termine		53.432.000,00	53.432.000,00		
6.03.01.00.000 Finanziamenti a medio lungo termine		53.432.000,00	53.432.000,00		
6.03.01.04.003	Accensione mutui e altri finanziamenti a medio lungo termine da Cassa Depositi e Prestiti - SPA	15.932.417,82	15.932.417,82		
6.03.01.04.999	Accensione mutui e altri finanziamenti a medio lungo termine da altre imprese	37.499.582,18	37.499.582,18		
9.00.00.00.000 Entrate per conto terzi e partite di giro		245.740.943,25	245.740.943,25		
9.01.00.00.000 Entrate per partite di giro		195.650.072,61	195.650.072,61		
9.01.01.00.000 Altre ritenute		68.695.136,04	68.695.136,04		
9.01.01.01.001	Ritenuta del 4% sui contributi pubblici	2.002.849,95	2.002.849,95		
9.01.01.02.001	Ritenute per scissione contabile IVA (split payment)	66.636.350,02	66.636.350,02		
9.01.01.99.999	Altre ritenute n.a.c.	55.936,07	55.936,07		
9.01.02.00.000 Ritenute su redditi da lavoro dipendente		52.785.550,98	52.785.550,98		
9.01.02.01.001	Ritenute erariali su redditi da lavoro dipendente per conto terzi	37.456.407,53	37.456.407,53		
9.01.02.02.001	Ritenute previdenziali e assistenziali su redditi da lavoro dipendente per conto terzi	13.564.458,86	13.564.458,86		
9.01.02.99.999	Altre ritenute al personale dipendente per conto di terzi	1.764.684,59	1.764.684,59		
9.01.03.00.000 Ritenute su redditi da lavoro autonomo		313.104,44	313.104,44		
9.01.03.01.001	Ritenute erariali su redditi da lavoro autonomo per conto terzi	311.123,85	311.123,85		
9.01.03.02.001	Ritenute previdenziali e assistenziali su redditi da lavoro autonomo per conto terzi	1.980,59	1.980,59		
9.01.99.00.000 Altre entrate per partite di giro		73.856.281,15	73.856.281,15		
9.01.99.01.001	Entrate a seguito di spese non andate a buon fine	179.436,04	179.436,04		
9.01.99.03.001	Rimborso di fondi economici e carte aziendali	282.234,54	282.234,54		
9.01.99.99.999	Altre entrate per partite di giro diverse	73.394.610,57	73.394.610,57		
9.02.00.00.000 Entrate per conto terzi		50.090.870,64	50.090.870,64		
9.02.02.00.000 Trasferimenti da Amministrazioni pubbliche per operazioni conto terzi		38.636,02	38.636,02		
9.02.02.01.001	Trasferimenti da Ministeri per operazioni conto terzi	38.636,02	38.636,02		
9.02.03.00.000 Trasferimenti da altri settori per operazioni conto terzi		38.636,03	38.636,03		
9.02.03.04.001	Trasferimenti dall'Unione Europea e dal Resto del Mondo per operazioni conto terzi	38.636,03	38.636,03		
9.02.04.00.000 Depositi di/preso terzi		1.768.194,73	1.768.194,73		

INCASSI		SIOPE		Pagina 8	
		Importo nel periodo	Importo a tutto il periodo		
9.02.04.01.001	Costituzione di depositi cauzionali o contrattuali di terzi	1.762.462,53	1.762.462,53		
9.02.04.02.001	Restituzione di depositi cauzionali o contrattuali presso terzi	5.732,20	5.732,20		
9.02.05.00.000 Riscossione imposte e tributi per conto terzi		6.768.906,55	6.768.906,55		
9.02.05.01.001	Riscossione di imposte di natura corrente per conto di terzi	6.768.906,55	6.768.906,55		
9.02.99.00.000 Altre entrate per conto terzi		41.476.497,31	41.476.497,31		
9.02.99.99.999	Altre entrate per conto terzi	41.476.497,31	41.476.497,31		
Entrate da regolarizzare		0,00	0,00		
0.00.0 0.99.9 99	ALTRI INCASSI DA REGOLARIZZARE (riscossioni codificate dal tesoriere)	0,00	0,00		
TOTALE INCASSI		2.389.093.033,17	2.389.093.033,17		

INCASSI**SIOPE****Pagina 1****Criteria di aggregazione**

Categoria	Regioni e province autonome di Trento e di Bolzano
Sotto Categoria	REGIONI - GESTIONE SANITARIA
Circonscrizione	ITALIA CENTRALE
Regione	TOSCANA
Provincia	
Fascia Popolazione	
Periodo	ANNUALE 2018
Prospetto	INCASSI
Tipo Report	Semplice
Data ultimo aggiornamento	11-apr-2019
Data stampa	12-apr-2019
Importi in EURO	

INCASSI		SIOPE		Pagina 2	
		Importo nel periodo	Importo a tutto il periodo		
1.00.00.00.000 Entrate correnti di natura tributaria, contributiva e perequativa		7.401.300.111,75	7.401.300.111,75		
1.01.00.00.000 Tributi		7.401.300.111,75	7.401.300.111,75		
1.01.02.00.000 Tributi destinati al finanziamento della sanita'		7.401.300.111,75	7.401.300.111,75		
1.01.02.01.001	Imposta regionale sulle attivita' produttive - IRAP - Sanita'	1.270.948.271,54	1.270.948.271,54		
1.01.02.03.001	Compartecipazione IVA - Sanita'	5.575.562.773,19	5.575.562.773,19		
1.01.02.04.001	Addizionale IRPEF - Sanita'	553.160.067,02	553.160.067,02		
1.01.02.99.999	Altri tributi destinati al finanziamento della spesa sanitaria n.a.c.	1.629.000,00	1.629.000,00		
2.00.00.00.000 Trasferimenti correnti		474.084.176,25	474.084.176,25		
2.01.00.00.000 Trasferimenti correnti		474.084.176,25	474.084.176,25		
2.01.01.00.000 Trasferimenti correnti da Amministrazioni pubbliche		375.586.430,95	375.586.430,95		
2.01.01.01.001	Trasferimenti correnti da Ministeri	180.651.965,96	180.651.965,96		
2.01.01.01.014	Trasferimenti correnti da Stato - Fondo Sanitario Nazionale - finanziamento del Servizio sanitario nazionale	188.197.122,00	188.197.122,00		
2.01.01.01.999	Trasferimenti correnti da altre Amministrazioni Centrali n.a.c.	821.384,00	821.384,00		
2.01.01.02.001	Trasferimenti correnti da Regioni e province autonome	1.200.617,48	1.200.617,48		
2.01.01.02.010	Trasferimenti correnti da Autorita' Portuali	121,80	121,80		
2.01.01.02.011	Trasferimenti correnti da Aziende sanitarie locali	4.659.219,71	4.659.219,71		
2.01.01.03.002	Trasferimenti correnti da INAIL	56.000,00	56.000,00		
2.01.03.00.000 Trasferimenti correnti da Imprese		97.899.710,95	97.899.710,95		
2.01.03.02.005	Altri trasferimenti correnti da imprese: ulteriore pay-back sanita'	97.800.744,64	97.800.744,64		
2.01.03.02.999	Altri trasferimenti correnti da altre imprese	98.966,31	98.966,31		
2.01.05.00.000 Trasferimenti correnti dall'Unione Europea e dal Resto del Mondo		598.034,35	598.034,35		
2.01.05.01.005	Fondo Sociale Europeo (FSE)	9.982,80	9.982,80		
2.01.05.01.999	Altri trasferimenti correnti dall'Unione Europea	588.051,55	588.051,55		
3.00.00.00.000 Entrate extratributarie		1.277.906,47	1.277.906,47		
3.03.00.00.000 Interessi attivi		215,12	215,12		
3.03.03.00.000 Altri interessi attivi		215,12	215,12		
3.03.03.04.001	Interessi attivi da depositi bancari o postali	215,12	215,12		
3.05.00.00.000 Rimborsi e altre entrate correnti		1.277.691,35	1.277.691,35		
3.05.02.00.000 Rimborsi in entrata		1.277.691,35	1.277.691,35		
3.05.02.03.001	Entrate da rimborsi, recuperi e restituzioni di somme non dovute o incassate in eccesso da Amministrazioni Centrali	407.413,00	407.413,00		
3.05.02.03.002	Entrate da rimborsi, recuperi e restituzioni di somme non dovute o incassate in eccesso da Amministrazioni Locali	444.770,47	444.770,47		
3.05.02.03.004	Entrate da rimborsi, recuperi e restituzioni di somme non dovute o incassate in eccesso da Famiglie	7.504,44	7.504,44		
3.05.02.03.005	Entrate da rimborsi, recuperi e restituzioni di somme non dovute o incassate in eccesso da Imprese	418.003,44	418.003,44		
4.00.00.00.000 Entrate in conto capitale		47.111.682,82	47.111.682,82		

INCASSI	SIOPE	Pagina 3	
		Importo nel periodo	Importo a tutto il periodo
4.02.00.00.000 Contributi agli investimenti		47.111.682,82	47.111.682,82
4.02.01.00.000 Contributi agli investimenti da amministrazioni pubbliche		47.111.682,82	47.111.682,82
4.02.01.01.001	Contributi agli investimenti da Ministeri	6.845.843,66	6.845.843,66
4.02.01.01.014	Contributo agli investimenti da Ministeri - finanziamento degli investimenti sanitari ai sensi dell'articolo 20 della legge 67/1988	40.265.839,16	40.265.839,16
5.00.00.00.000 Entrate da riduzione di attivita' finanziarie		27.043.751,36	27.043.751,36
5.03.00.00.000 Riscossione crediti di medio-lungo termine		27.043.751,36	27.043.751,36
5.03.01.00.000 Riscossione crediti di medio-lungo termine a tasso agevolato da Amministrazioni Pubbliche		27.043.751,36	27.043.751,36
5.03.01.02.011	Riscossione crediti di medio-lungo termine a tasso agevolato da Aziende sanitarie locali	27.043.751,36	27.043.751,36
9.00.00.00.000 Entrate per conto terzi e partite di giro		1.013.131.633,86	1.013.131.633,86
9.01.00.00.000 Entrate per partite di giro		1.012.200.394,26	1.012.200.394,26
9.01.01.00.000 Altre ritenute		5.152.239,02	5.152.239,02
9.01.01.01.001	Ritenuta del 4% sui contributi pubblici	2.559.358,40	2.559.358,40
9.01.01.02.001	Ritenute per scissione contabile IVA (split payment)	2.592.880,62	2.592.880,62
9.01.02.00.000 Ritenute su redditi da lavoro dipendente		800.155,98	800.155,98
9.01.02.01.001	Ritenute erariali su redditi da lavoro dipendente per conto terzi	791.259,75	791.259,75
9.01.02.02.001	Ritenute previdenziali e assistenziali su redditi da lavoro dipendente per conto terzi	8.845,98	8.845,98
9.01.02.99.999	Altre ritenute al personale dipendente per conto di terzi	50,25	50,25
9.01.03.00.000 Ritenute su redditi da lavoro autonomo		1.411,00	1.411,00
9.01.03.01.001	Ritenute erariali su redditi da lavoro autonomo per conto terzi	1.411,00	1.411,00
9.01.99.00.000 Altre entrate per partite di giro		1.006.246.588,26	1.006.246.588,26
9.01.99.02.001	Anticipazioni sanita' della tesoreria statale	1.006.158.371,38	1.006.158.371,38
9.01.99.99.999	Altre entrate per partite di giro diverse	88.216,88	88.216,88
9.02.00.00.000 Entrate per conto terzi		931.239,60	931.239,60
9.02.02.00.000 Trasferimenti da Amministrazioni pubbliche per operazioni conto terzi		10.673,58	10.673,58
9.02.02.01.001	Trasferimenti da Ministeri per operazioni conto terzi	10.673,58	10.673,58
9.02.03.00.000 Trasferimenti da altri settori per operazioni conto terzi		15.731,85	15.731,85
9.02.03.04.001	Trasferimenti dall'Unione Europea e dal Resto del Mondo per operazioni conto terzi	15.731,85	15.731,85
9.02.04.00.000 Depositi di/preso terzi		3.865,50	3.865,50
9.02.04.01.001	Costituzione di depositi cauzionali o contrattuali di terzi	3.865,50	3.865,50
9.02.99.00.000 Altre entrate per conto terzi		900.968,67	900.968,67
9.02.99.99.999	Altre entrate per conto terzi	900.968,67	900.968,67
Entrate da regolarizzare		0,00	0,00

INCASSI

SIOPE

Pagina 4

		Importo nel periodo	Importo a tutto il periodo
0.00.0 0.99.9 99	ALTRI INCASSI DA REGOLARIZZARE (riscossioni codificate dal tesoriere)	0,00	0,00

TOTALE INCASSI

8.963.949.262,51

8.963.949.262,51

PAGAMENTI**SIOPE****Pagina 1****Criteri di aggregazione**

Categoria	Regioni e province autonome di Trento e di Bolzano
Sotto Categoria	REGIONI E PROVINCE AUTONOME
Circonscrizione	ITALIA CENTRALE
Regione	TOSCANA
Provincia	
Fascia Popolazione	
Periodo	ANNUALE 2018
Prospetto	PAGAMENTI
Tipo Report	Semplice
Data ultimo aggiornamento	11-apr-2019
Data stampa	12-apr-2019
Importi in EURO	

PAGAMENTI		SIOPE		Pagina 2	
		Importo nel periodo	Importo a tutto il periodo		
1.00.00.00.000 Spese correnti		1.378.719.906,65	1.378.719.906,65		
1.01.00.00.000 Redditi da lavoro dipendente		160.719.569,67	160.719.569,67		
1.01.01.00.000 Retribuzioni lorde		125.863.927,49	125.863.927,49		
1.01.01.01.001	Arretrati per anni precedenti corrisposti al personale a tempo indeterminato	1.083.342,15	1.083.342,15		
1.01.01.01.002	Voci stipendiali corrisposte al personale a tempo indeterminato	78.275.517,72	78.275.517,72		
1.01.01.01.003	Straordinario per il personale a tempo indeterminato	298.424,15	298.424,15		
1.01.01.01.004	Indennita' ed altri compensi, esclusi i rimborsi spesa per missione, corrisposti al personale a tempo indeterminato	35.434.876,38	35.434.876,38		
1.01.01.01.005	Arretrati per anni precedenti corrisposti al personale a tempo determinato	39.308,06	39.308,06		
1.01.01.01.006	Voci stipendiali corrisposte al personale a tempo determinato	6.711.368,76	6.711.368,76		
1.01.01.01.007	Straordinario per il personale a tempo determinato	1.334,85	1.334,85		
1.01.01.01.008	Indennita' ed altri compensi, esclusi i rimborsi spesa documentati per missione, corrisposti al personale a tempo determinato	1.652.772,40	1.652.772,40		
1.01.01.02.002	Buoni pasto	1.464.824,10	1.464.824,10		
1.01.01.02.999	Altre spese per il personale n.a.c.	902.158,92	902.158,92		
1.01.02.00.000 Contributi sociali a carico dell'ente		34.855.642,18	34.855.642,18		
1.01.02.01.001	Contributi obbligatori per il personale	32.070.770,83	32.070.770,83		
1.01.02.01.002	Contributi previdenza complementare	50.643,71	50.643,71		
1.01.02.01.003	Contributi per indennita' di fine rapporto	1.383.486,89	1.383.486,89		
1.01.02.02.001	Assegni familiari	563.076,16	563.076,16		
1.01.02.02.003	Indennita' di fine servizio erogata direttamente dal datore di lavoro	745.727,66	745.727,66		
1.01.02.02.004	Oneri per il personale in quiescenza	3.638,57	3.638,57		
1.01.02.02.999	Contributi erogati direttamente al proprio personale n.a.c.	38.298,36	38.298,36		
1.02.00.00.000 Imposte e tasse a carico dell'ente		13.683.310,01	13.683.310,01		
1.02.01.00.000 Imposte, tasse e proventi assimilati a carico dell'ente		13.683.310,01	13.683.310,01		
1.02.01.01.001	Imposta regionale sulle attivita' produttive (IRAP)	10.667.392,23	10.667.392,23		
1.02.01.02.001	Imposta di registro e di bollo	1.181.734,28	1.181.734,28		
1.02.01.06.001	Tassa e/o tariffa smaltimento rifiuti solidi urbani	832.259,85	832.259,85		
1.02.01.07.001	Tassa e/o canone occupazione spazi e aree pubbliche	1.126,88	1.126,88		
1.02.01.12.001	Imposta Municipale Propria	428.788,77	428.788,77		
1.02.01.99.999	Imposte, tasse e proventi assimilati a carico dell'ente n.a.c.	572.008,00	572.008,00		
1.03.00.00.000 Acquisto di beni e servizi		619.656.512,53	619.656.512,53		
1.03.01.00.000 Acquisto di beni		1.271.482,33	1.271.482,33		
1.03.01.01.001	Giornali e riviste	570,00	570,00		
1.03.01.01.002	Pubblicazioni	9.145,93	9.145,93		
1.03.01.02.001	Carta, cancelleria e stampati	142.681,79	142.681,79		
1.03.01.02.002	Carburanti, combustibili e lubrificanti	261.390,40	261.390,40		
1.03.01.02.003	Equipaggiamento	28.723,09	28.723,09		
1.03.01.02.004	Vestiaro	172.838,40	172.838,40		
1.03.01.02.005	Accessori per uffici e alloggi	16.501,14	16.501,14		
1.03.01.02.006	Materiale informatico	215.781,66	215.781,66		
1.03.01.02.007	Altri materiali tecnico-specialistici non sanitari	72.579,16	72.579,16		
1.03.01.02.008	Strumenti tecnico-specialistici non sanitari	12.978,68	12.978,68		

PAGAMENTI

SIOPE

Pagina 3

		Importo nel periodo	Importo a tutto il periodo
1.03.01.02.009	Beni per attivita' di rappresentanza	9.138,35	9.138,35
1.03.01.02.010	Beni per consultazioni elettorali	4.758,00	4.758,00
1.03.01.02.011	Generi alimentari	5.734,66	5.734,66
1.03.01.02.014	Stampati specialistici	12.416,75	12.416,75
1.03.01.02.999	Altri beni e materiali di consumo n.a.c.	273.790,52	273.790,52
1.03.01.03.001	Fauna selvatica e non selvatica	2.928,00	2.928,00
1.03.01.05.001	Prodotti farmaceutici ed emoderivati	23.016,25	23.016,25
1.03.01.05.003	Dispositivi medici	5.407,65	5.407,65
1.03.01.05.999	Altri beni e prodotti sanitari n.a.c.	1.101,90	1.101,90
1.03.02.00.000	Acquisto di servizi	618.385.030,20	618.385.030,20
1.03.02.01.002	Organi istituzionali dell'amministrazione - Rimborsi	61.976,11	61.976,11
1.03.02.01.008	Compensi agli organi istituzionali di revisione, di controllo ed altri incarichi istituzionali dell'amministrazione	168.806,69	168.806,69
1.03.02.02.001	Rimborso per viaggio e trasloco	732.970,72	732.970,72
1.03.02.02.002	Indennita' di missione e di trasferta	9.850,22	9.850,22
1.03.02.02.004	Pubblicita'	1.306.325,11	1.306.325,11
1.03.02.02.005	Organizzazione e partecipazione a manifestazioni e convegni	655.695,38	655.695,38
1.03.02.02.999	Altre spese per relazioni pubbliche, convegni e mostre, pubblicita' n.a.c.	271.193,27	271.193,27
1.03.02.03.999	Altri aggi di riscossione n.a.c.	1.798.918,36	1.798.918,36
1.03.02.04.004	Acquisto di servizi per formazione obbligatoria	60.814,76	60.814,76
1.03.02.04.999	Acquisto di servizi per altre spese per formazione e addestramento n.a.c.	377.462,43	377.462,43
1.03.02.05.001	Telefonia fissa	175.838,96	175.838,96
1.03.02.05.002	Telefonia mobile	274.335,40	274.335,40
1.03.02.05.003	Accesso a banche dati e a pubblicazioni on line	1.471.133,20	1.471.133,20
1.03.02.05.004	Energia elettrica	1.681.755,49	1.681.755,49
1.03.02.05.005	Acqua	267.548,08	267.548,08
1.03.02.05.006	Gas	606.262,18	606.262,18
1.03.02.05.007	Spese di condominio	128.409,00	128.409,00
1.03.02.05.999	Utenze e canoni per altri servizi n.a.c.	128.388,16	128.388,16
1.03.02.07.001	Locazione di beni immobili	1.406.896,84	1.406.896,84
1.03.02.07.002	Noleggi di mezzi di trasporto	27.870,37	27.870,37
1.03.02.07.004	Noleggi di hardware	206.606,44	206.606,44
1.03.02.07.005	Fitti di terreni e giacimenti	5.672,55	5.672,55
1.03.02.07.006	Licenze d'uso per software	1.028.329,87	1.028.329,87
1.03.02.07.007	Altre licenze	30.000,00	30.000,00
1.03.02.07.008	Noleggi di impianti e macchinari	8.287,68	8.287,68
1.03.02.07.999	Altre spese sostenute per utilizzo di beni di terzi n.a.c.	46.910,44	46.910,44
1.03.02.09.001	Manutenzione ordinaria e riparazioni di mezzi di trasporto ad uso civile, di sicurezza e ordine pubblico	296.585,46	296.585,46
1.03.02.09.003	Manutenzione ordinaria e riparazioni di mobili e arredi	63.953,24	63.953,24
1.03.02.09.004	Manutenzione ordinaria e riparazioni di impianti e macchinari	1.220.137,39	1.220.137,39
1.03.02.09.006	Manutenzione ordinaria e riparazioni di macchine per ufficio	1.127,72	1.127,72
1.03.02.09.008	Manutenzione ordinaria e riparazioni di beni immobili	7.112.416,52	7.112.416,52
1.03.02.09.009	Manutenzione ordinaria e riparazioni di beni immobili di valore culturale, storico ed artistico	22.837,95	22.837,95
1.03.02.09.011	Manutenzione ordinaria e riparazioni di altri beni materiali	763.715,55	763.715,55
1.03.02.09.012	Manutenzione ordinaria e riparazioni di terreni e beni materiali non prodotti	15.555,00	15.555,00
1.03.02.10.001	Incarichi libero professionali di studi, ricerca e consulenza	2.224.287,75	2.224.287,75
1.03.02.10.002	Esperti per commissioni, comitati e consigli	77.557,76	77.557,76
1.03.02.10.003	Incarichi a societa' di studi, ricerca e consulenza	1.609.622,86	1.609.622,86

PAGAMENTI

SIOPE

Pagina 4

		Importo nel periodo	Importo a tutto il periodo
1.03.02.11.001	Interpretariato e traduzioni	166.225,34	166.225,34
1.03.02.11.003	Assistenza medica e psicologica per i detenuti	500,00	500,00
1.03.02.11.004	Perizie	53.527,46	53.527,46
1.03.02.11.006	Patrocinio legale	5.836,48	5.836,48
1.03.02.11.008	Prestazioni di natura contabile, tributaria e del lavoro	363,00	363,00
1.03.02.11.999	Altre prestazioni professionali e specialistiche n.a.c.	609.251,97	609.251,97
1.03.02.12.004	Tirocini formativi extracurricolari	23.893,34	23.893,34
1.03.02.13.001	Servizi di sorveglianza, custodia e accoglienza	3.246.796,17	3.246.796,17
1.03.02.13.002	Servizi di pulizia e lavanderia	2.997.425,91	2.997.425,91
1.03.02.13.003	Trasporti, traslochi e facchinaggio	487.252,53	487.252,53
1.03.02.13.004	Stampa e rilegatura	17.193,74	17.193,74
1.03.02.13.005	Servizi ausiliari a beneficio del personale	2.025.200,00	2.025.200,00
1.03.02.13.999	Altri servizi ausiliari n.a.c.	4.026.108,96	4.026.108,96
1.03.02.14.999	Altri servizi di ristorazione	20.779,69	20.779,69
1.03.02.15.001	Contratti di servizio di trasporto pubblico	521.075.456,73	521.075.456,73
1.03.02.15.002	Contratti di servizio di trasporto scolastico	2.822,06	2.822,06
1.03.02.15.007	Contratti di servizio per la formazione dei cittadini	805.554,51	805.554,51
1.03.02.15.015	Contratti di servizio per l'illuminazione pubblica	24.160,16	24.160,16
1.03.02.15.999	Altre spese per contratti di servizio pubblico	17.906.175,57	17.906.175,57
1.03.02.16.001	Pubblicazione bandi di gara	220.610,14	220.610,14
1.03.02.16.002	Spese postali	687.086,98	687.086,98
1.03.02.16.999	Altre spese per servizi amministrativi	1.549.151,97	1.549.151,97
1.03.02.17.001	Commissioni per servizi finanziari	8.898,23	8.898,23
1.03.02.17.002	Oneri per servizio di tesoreria	402.748,00	402.748,00
1.03.02.17.999	Spese per servizi finanziari n.a.c.	120.405,17	120.405,17
1.03.02.18.001	Spese per accertamenti sanitari resi necessari dall'attivita' lavorativa	9.159,16	9.159,16
1.03.02.18.004	Acquisti di servizi sanitari per assistenza specialistica ambulatoriale	640,00	640,00
1.03.02.18.999	Altri acquisti di servizi sanitari n.a.c.	100.300,51	100.300,51
1.03.02.19.001	Gestione e manutenzione applicazioni	2.282.139,87	2.282.139,87
1.03.02.19.002	Assistenza all'utente e formazione	151.654,84	151.654,84
1.03.02.19.003	Servizi per l'interoperabilita' e la cooperazione	1.374.892,01	1.374.892,01
1.03.02.19.004	Servizi di rete per trasmissione dati e VoIP e relativa manutenzione	2.170.341,88	2.170.341,88
1.03.02.19.005	Servizi per i sistemi e relativa manutenzione	4.629.774,24	4.629.774,24
1.03.02.19.006	Servizi di sicurezza	88.195,19	88.195,19
1.03.02.19.007	Servizi di gestione documentale	18.352,53	18.352,53
1.03.02.19.008	Servizi di monitoraggio della qualita' dei servizi	14.188,43	14.188,43
1.03.02.19.009	Servizi per le postazioni di lavoro e relativa manutenzione	1.347.011,16	1.347.011,16
1.03.02.19.010	Servizi di consulenza e prestazioni professionali ICT	127.291,86	127.291,86
1.03.02.19.011	Processi trasversali alle classi di servizio	10.334,93	10.334,93
1.03.02.19.999	Altri servizi informatici e di telecomunicazioni n.a.c.	241.502,88	241.502,88
1.03.02.99.002	Altre spese legali	221.180,55	221.180,55
1.03.02.99.003	Quote di associazioni	616.131,02	616.131,02
1.03.02.99.004	Altre spese per consultazioni elettorali dell'ente	95.129,53	95.129,53
1.03.02.99.005	Spese per commissioni e comitati dell'Ente	27.229,64	27.229,64
1.03.02.99.008	Servizi di mobilita' a terzi (bus navetta, c)	17.100,00	17.100,00
1.03.02.99.010	Formazione a personale esterno all'ente	260.793,98	260.793,98
1.03.02.99.011	Servizi per attivita' di rappresentanza	26.952,26	26.952,26
1.03.02.99.013	Comunicazione WEB	956,34	956,34
1.03.02.99.999	Altri servizi diversi n.a.c.	21.724.298,37	21.724.298,37

PAGAMENTI

SIOPE

Pagina 5

		Importo nel periodo	Importo a tutto il periodo
1.04.00.00.000 Trasferimenti correnti		527.548.531,06	527.548.531,06
1.04.01.00.000 Trasferimenti correnti a Amministrazioni Pubbliche		385.250.705,20	385.250.705,20
1.04.01.01.001	Trasferimenti correnti a Ministeri	9.346,30	9.346,30
1.04.01.01.002	Trasferimenti correnti a Ministero dell'Istruzione - Istituzioni scolastiche	7.450.359,24	7.450.359,24
1.04.01.01.012	Trasferimenti correnti a enti centrali produttori di servizi assistenziali, ricreativi e culturali	23.539,93	23.539,93
1.04.01.01.013	Trasferimenti correnti a enti e istituzioni centrali di ricerca e Istituti e stazioni sperimentali per la ricerca	1.271.966,31	1.271.966,31
1.04.01.01.999	Trasferimenti correnti a altre Amministrazioni Centrali n.a.c.	260.174,59	260.174,59
1.04.01.02.001	Trasferimenti correnti a Regioni e province autonome	2.494.841,28	2.494.841,28
1.04.01.02.002	Trasferimenti correnti a Province	60.786.993,62	60.786.993,62
1.04.01.02.003	Trasferimenti correnti a Comuni	74.507.034,79	74.507.034,79
1.04.01.02.004	Trasferimenti correnti a Citta' metropolitane e Roma capitale	22.993.866,60	22.993.866,60
1.04.01.02.005	Trasferimenti correnti a Unioni di Comuni	37.719.980,35	37.719.980,35
1.04.01.02.007	Trasferimenti correnti a Camere di Commercio	1.158.746,28	1.158.746,28
1.04.01.02.008	Trasferimenti correnti a Universita'	13.253.676,07	13.253.676,07
1.04.01.02.009	Trasferimenti correnti a Parchi nazionali e consorzi ed enti autonomi gestori di parchi e aree naturali protette	3.969.586,44	3.969.586,44
1.04.01.02.010	Trasferimenti correnti a Autorita' Portuali	5.393.996,97	5.393.996,97
1.04.01.02.011	Trasferimenti correnti a Aziende sanitarie locali n.a.f.	3.728.894,20	3.728.894,20
1.04.01.02.012	Trasferimenti correnti a Aziende ospedaliere e Aziende ospedaliere universitarie integrate con il SSN n.a.f.	4.966,91	4.966,91
1.04.01.02.013	Trasferimenti correnti a policlinici n.a.f.	31.837,50	31.837,50
1.04.01.02.016	Trasferimenti correnti a Agenzie regionali per le erogazioni in agricoltura	6.413.676,56	6.413.676,56
1.04.01.02.017	Trasferimenti correnti a altri enti e agenzie regionali e sub regionali	89.192.064,04	89.192.064,04
1.04.01.02.018	Trasferimenti correnti a Consorzi di enti locali	23.097.682,05	23.097.682,05
1.04.01.02.020	Trasferimenti correnti a Aziende sanitarie locali a titolo di finanziamento del servizio sanitario nazionale	8.666,67	8.666,67
1.04.01.02.021	Trasferimenti correnti a Aziende sanitarie locali a titolo di finanziamento di livelli di assistenza superiori ai livelli essenziali di assistenza (LEA)	8.170.643,86	8.170.643,86
1.04.01.02.999	Trasferimenti correnti a altre Amministrazioni Locali n.a.c.	1.160.655,77	1.160.655,77
1.04.01.03.002	Trasferimenti correnti a INAIL	14.610,00	14.610,00
1.04.01.04.001	Trasferimenti correnti a organismi interni e/o unita' locali della amministrazione	22.132.898,87	22.132.898,87
1.04.02.00.000 Trasferimenti correnti a Famiglie		14.820.700,15	14.820.700,15
1.04.02.01.002	Liquidazioni per fine rapporto di lavoro	150.545,05	150.545,05
1.04.02.02.999	Altri assegni e sussidi assistenziali	1.953.000,00	1.953.000,00
1.04.02.03.001	Borse di studio	6.780,00	6.780,00
1.04.02.05.001	Servizio civile	8.165.146,17	8.165.146,17
1.04.02.05.999	Altri trasferimenti a famiglie n.a.c.	4.545.228,93	4.545.228,93
1.04.03.00.000 Trasferimenti correnti a Imprese		75.034.574,85	75.034.574,85
1.04.03.01.001	Trasferimenti correnti a imprese controllate	9.790.861,11	9.790.861,11
1.04.03.02.001	Trasferimenti correnti a altre imprese partecipate	600.000,00	600.000,00
1.04.03.99.999	Trasferimenti correnti a altre imprese	64.643.713,74	64.643.713,74
1.04.04.00.000 Trasferimenti correnti a Istituzioni Sociali Private		47.888.045,74	47.888.045,74
1.04.04.01.001	Trasferimenti correnti a Istituzioni Sociali Private	47.888.045,74	47.888.045,74
1.04.05.00.000 Trasferimenti correnti versati all'Unione Europea e al Resto del Mondo		4.554.505,12	4.554.505,12

PAGAMENTI

SIOPE

Pagina 6

		Importo nel periodo	Importo a tutto il periodo
1.04.05.04.001	Trasferimenti correnti al Resto del Mondo	238.458,14	238.458,14
1.04.05.99.001	Altri Trasferimenti correnti alla UE	4.316.046,98	4.316.046,98
1.07.00.00.000	Interessi passivi	35.539.058,98	35.539.058,98
1.07.05.00.000	Interessi su Mutui e altri finanziamenti a medio lungo termine	32.697.316,06	32.697.316,06
1.07.05.01.001	Interessi passivi a Ministeri su mutui e altri finanziamenti a medio lungo termine	19.316.257,92	19.316.257,92
1.07.05.04.003	Interessi passivi a Cassa Depositi e Prestiti SPA su mutui e altri finanziamenti a medio lungo termine	5.056.573,54	5.056.573,54
1.07.05.04.004	Interessi passivi a Cassa Depositi e Prestiti - Gestione Tesoro su mutui e altri finanziamenti a medio lungo termine	674.627,00	674.627,00
1.07.05.04.999	Interessi passivi a altre imprese su finanziamenti a medio lungo termine	6.313.577,04	6.313.577,04
1.07.05.05.999	Interessi passivi su mutui e altri finanziamenti a medio lungo termine ad altri soggetti	1.336.280,56	1.336.280,56
1.07.06.00.000	Altri interessi passivi	2.841.742,92	2.841.742,92
1.07.06.01.001	Flussi periodici netti in uscita	2.833.030,94	2.833.030,94
1.07.06.99.999	Altri interessi passivi ad altri soggetti	8.711,98	8.711,98
1.09.00.00.000	Rimborsi e poste correttive delle entrate	19.848.311,85	19.848.311,85
1.09.01.00.000	Rimborsi per spese di personale (comando, distacco, fuori ruolo, convenzioni, ecc.)	1.319.421,14	1.319.421,14
1.09.01.01.001	Rimborsi per spese di personale (comando, distacco, fuori ruolo, convenzioni, ecc.)	1.319.421,14	1.319.421,14
1.09.02.00.000	Rimborsi di imposte in uscita	17.910.574,34	17.910.574,34
1.09.02.01.001	Rimborsi di imposte e tasse di natura corrente	17.910.574,34	17.910.574,34
1.09.99.00.000	Altri Rimborsi di parte corrente di somme non dovute o incassate in eccesso	618.316,37	618.316,37
1.09.99.01.001	Rimborsi di parte corrente ad Amministrazioni Centrali di somme non dovute o incassate in eccesso	303.480,54	303.480,54
1.09.99.02.001	Rimborsi di parte corrente ad Amministrazioni Locali di somme non dovute o incassate in eccesso	184.940,76	184.940,76
1.09.99.04.001	Rimborsi di parte corrente a Famiglie di somme non dovute o incassate in eccesso	8.305,87	8.305,87
1.09.99.05.001	Rimborsi di parte corrente a Imprese di somme non dovute o incassate in eccesso	121.357,90	121.357,90
1.09.99.06.001	Rimborsi di parte corrente a Istituzioni Sociali Private di somme non dovute o incassate in eccesso	231,30	231,30
1.10.00.00.000	Altre spese correnti	1.724.612,55	1.724.612,55
1.10.04.00.000	Premi di assicurazione	1.609.301,12	1.609.301,12
1.10.04.01.001	Premi di assicurazione su beni mobili	32.768,13	32.768,13
1.10.04.01.002	Premi di assicurazione su beni immobili	438.673,40	438.673,40
1.10.04.01.003	Premi di assicurazione per responsabilita' civile verso terzi	1.057.333,59	1.057.333,59
1.10.04.01.999	Altri premi di assicurazione contro i danni	28.781,50	28.781,50
1.10.04.99.999	Altri premi di assicurazione n.a.c.	51.744,50	51.744,50
1.10.05.00.000	Spese dovute a sanzioni, risarcimenti e indennizzi	114.826,88	114.826,88
1.10.05.01.001	Spese dovute a sanzioni	21.641,71	21.641,71
1.10.05.02.001	Spese per risarcimento danni	30.546,82	30.546,82
1.10.05.03.001	Spese per indennizzi	6.756,99	6.756,99

PAGAMENTI		SIOPE		Pagina 7	
		Importo nel periodo		Importo a tutto il periodo	
1.10.05.04.001	Oneri da contenzioso	52.727,89		52.727,89	
1.10.05.99.999	Altre spese dovute per irregolarita' e illeciti n.a.c.	3.153,47		3.153,47	
1.10.99.00.000	Altre spese correnti n.a.c.	484,55		484,55	
1.10.99.99.999	Altre spese correnti n.a.c.	484,55		484,55	
2.00.00.00.000	Spese in conto capitale	531.381.603,72		531.381.603,72	
2.02.00.00.000	Investimenti fissi lordi e acquisto di terreni	23.893.630,59		23.893.630,59	
2.02.01.00.000	Beni materiali	16.374.020,20		16.374.020,20	
2.02.01.01.999	Mezzi di trasporto ad uso civile, di sicurezza e ordine pubblico n.a.c.	99.213,17		99.213,17	
2.02.01.03.001	Mobili e arredi per ufficio	141.747,28		141.747,28	
2.02.01.03.999	Mobili e arredi n.a.c.	5.067,27		5.067,27	
2.02.01.04.001	Macchinari	308.433,32		308.433,32	
2.02.01.04.002	Impianti	8.455,82		8.455,82	
2.02.01.05.001	Attrezzature scientifiche	3.653,90		3.653,90	
2.02.01.05.999	Attrezzature n.a.c.	19.468,15		19.468,15	
2.02.01.07.001	Server	362.400,85		362.400,85	
2.02.01.07.002	Postazioni di lavoro	931.842,94		931.842,94	
2.02.01.07.003	Periferiche	48.763,40		48.763,40	
2.02.01.07.999	Hardware n.a.c.	483.376,31		483.376,31	
2.02.01.09.001	Fabbricati ad uso abitativo	1.650,00		1.650,00	
2.02.01.09.002	Fabbricati ad uso commerciale	1.043.379,56		1.043.379,56	
2.02.01.09.003	Fabbricati ad uso scolastico	4.178.008,29		4.178.008,29	
2.02.01.09.007	Fabbricati Ospedalieri e altre strutture sanitarie	92.498,60		92.498,60	
2.02.01.09.010	Infrastrutture idrauliche	4.053.150,57		4.053.150,57	
2.02.01.09.012	Infrastrutture stradali	2.854.429,55		2.854.429,55	
2.02.01.09.014	Opere per la sistemazione del suolo	106.353,95		106.353,95	
2.02.01.09.019	Fabbricati ad uso strumentale	907.233,14		907.233,14	
2.02.01.09.999	Beni immobili n.a.c.	649.352,83		649.352,83	
2.02.01.99.999	Altri beni materiali diversi	75.541,30		75.541,30	
2.02.02.00.000	Terreni e beni materiali non prodotti	67.972,20		67.972,20	
2.02.02.01.001	Terreni agricoli	67.972,20		67.972,20	
2.02.03.00.000	Beni immateriali	7.451.638,19		7.451.638,19	
2.02.03.02.001	Sviluppo software e manutenzione evolutiva	5.847.137,43		5.847.137,43	
2.02.03.02.002	Acquisto software	71.925,26		71.925,26	
2.02.03.05.001	Incarichi professionali per la realizzazione di investimenti	1.530.135,50		1.530.135,50	
2.02.03.99.001	Spese di investimento per beni immateriali n.a.c.	2.440,00		2.440,00	
2.03.00.00.000	Contributi agli investimenti	445.458.413,48		445.458.413,48	
2.03.01.00.000	Contributi agli investimenti a Amministrazioni pubbliche	245.158.841,51		245.158.841,51	
2.03.01.01.001	Contributi agli investimenti a Ministeri	14.000.000,00		14.000.000,00	
2.03.01.01.013	Contributi agli investimenti a enti e istituzioni centrali di ricerca e Istituti e stazioni sperimentali per la ricerca	114.323,17		114.323,17	
2.03.01.01.999	Contributi agli investimenti a altre Amministrazioni Centrali n.a.c.	49.573.393,81		49.573.393,81	
2.03.01.02.001	Contributi agli investimenti a Regioni e province autonome	2.410.692,09		2.410.692,09	
2.03.01.02.002	Contributi agli investimenti a Province	13.007.798,82		13.007.798,82	

PAGAMENTI

SIOPE

Pagina 8

		Importo nel periodo	Importo a tutto il periodo
2.03.01.02.003	Contributi agli investimenti a Comuni	44.090.127,94	44.090.127,94
2.03.01.02.004	Contributi agli investimenti a Citta' metropolitane e Roma capitale	9.231.288,01	9.231.288,01
2.03.01.02.005	Contributi agli investimenti a Unioni di Comuni	3.655.451,13	3.655.451,13
2.03.01.02.006	Contributi agli investimenti a Comunita' Montane	55.947,00	55.947,00
2.03.01.02.007	Contributi agli investimenti a Camere di Commercio	68.003,51	68.003,51
2.03.01.02.008	Contributi agli investimenti a Universita'	1.171.109,72	1.171.109,72
2.03.01.02.009	Contributi agli investimenti a Parchi nazionali e consorzi ed enti autonomi gestori di parchi e aree naturali protette	174.821,68	174.821,68
2.03.01.02.010	Contributi agli investimenti a Autorita' Portuali	2.826.635,73	2.826.635,73
2.03.01.02.011	Contributi agli investimenti a Aziende sanitarie locali	78.520,70	78.520,70
2.03.01.02.012	Contributi agli investimenti a Aziende ospedaliere e Aziende ospedaliere universitarie integrate con il SSN	15.460,00	15.460,00
2.03.01.02.016	Contributi agli investimenti a Agenzie regionali per le erogazioni in agricoltura	71.071.389,19	71.071.389,19
2.03.01.02.017	Contributi agli investimenti a altri enti e agenzie regionali e sub regionali	14.555.288,56	14.555.288,56
2.03.01.02.018	Contributi agli investimenti a Consorzi di enti locali	984.505,15	984.505,15
2.03.01.02.999	Contributi agli investimenti a altre Amministrazioni Locali n.a.c.	17.151.587,38	17.151.587,38
2.03.01.04.001	Contributi agli investimenti interni ad organismi interni e/o unita' locali della amministrazione	922.497,92	922.497,92
2.03.02.00.000	Contributi agli investimenti a Famiglie	33.952,34	33.952,34
2.03.02.01.001	Contributi agli investimenti a Famiglie	33.952,34	33.952,34
2.03.03.00.000	Contributi agli investimenti a Imprese	199.201.008,05	199.201.008,05
2.03.03.01.001	Contributi agli investimenti a imprese controllate	133.801.834,00	133.801.834,00
2.03.03.02.001	Contributi agli investimenti a altre imprese partecipate	36.782.047,93	36.782.047,93
2.03.03.03.999	Contributi agli investimenti a altre Imprese	28.617.126,12	28.617.126,12
2.03.04.00.000	Contributi agli investimenti a Istituzioni Sociali Private	857.767,53	857.767,53
2.03.04.01.001	Contributi agli investimenti a Istituzioni Sociali Private	857.767,53	857.767,53
2.03.05.00.000	Contributi agli investimenti all'Unione Europea e al Resto del Mondo	206.844,05	206.844,05
2.03.05.01.001	Contributi agli investimenti all'Unione Europea	203.551,41	203.551,41
2.03.05.02.001	Contributi agli investimenti al Resto del Mondo	3.292,64	3.292,64
2.04.00.00.000	Altri trasferimenti in conto capitale	62.000.000,00	62.000.000,00
2.04.16.00.000	Trasferimenti in conto capitale erogati a titolo di ripiano disavanzi pregressi ad Amministrazioni pubbliche	60.000.000,00	60.000.000,00
2.04.16.02.011	Trasferimenti in conto capitale erogati a titolo di ripiano disavanzi pregressi a Aziende sanitarie locali	60.000.000,00	60.000.000,00
2.04.19.00.000	Trasferimenti in conto capitale erogati a titolo di ripiano disavanzi pregressi a Istituzioni Sociali Private	2.000.000,00	2.000.000,00
2.04.19.01.001	Trasferimenti in conto capitale erogati a titolo di ripiano disavanzi pregressi a Istituzioni Sociali Private	2.000.000,00	2.000.000,00
2.04.21.00.000	Altri trasferimenti in conto capitale n.a.c. ad Amministrazioni pubbliche	0,00	0,00
2.04.21.02.003	Altri trasferimenti in conto capitale n.a.c. a Comuni	0,00	0,00
2.05.00.00.000	Altre spese in conto capitale	29.559,65	29.559,65
2.05.04.00.000	Altri rimborsi in conto capitale di somme non dovute o incassate in eccesso	29.559,65	29.559,65

PAGAMENTI		SIOPE		Pagina 9	
		Importo nel periodo	Importo a tutto il periodo		
2.05.04.01.001	Rimborsi in conto capitale ad Amministrazioni Centrali di somme non dovute o incassate in eccesso	29.559,65	29.559,65		
3.00.00.00.000	Spese per incremento attivita' finanziarie	6.083.572,53	6.083.572,53		
3.01.00.00.000	Acquisizioni di attivita' finanziarie	493.000,00	493.000,00		
3.01.01.00.000	Acquisizioni di partecipazioni e conferimenti di capitale	493.000,00	493.000,00		
3.01.01.02.002	Acquisizioni di partecipazioni e conferimenti di capitale in altre imprese partecipate incluse nelle Amministrazioni Locali	9.000,00	9.000,00		
3.01.01.03.002	Acquisizioni di partecipazioni e conferimenti di capitale in altre imprese partecipate	484.000,00	484.000,00		
3.03.00.00.000	Concessione crediti di medio-lungo termine	5.340.572,53	5.340.572,53		
3.03.01.00.000	Concessione Crediti di medio-lungo termine a tasso agevolato a Amministrazione Pubbliche	204.572,54	204.572,54		
3.03.01.02.003	Concessione Crediti di medio-lungo termine a tasso agevolato a Comuni	204.572,54	204.572,54		
3.03.04.00.000	Concessione Crediti di medio-lungo termine a tasso agevolato a Istituzioni Sociali Private	5.135.999,99	5.135.999,99		
3.03.04.01.001	Concessione Crediti di medio-lungo termine a tasso agevolato a Istituzioni Sociali Private	5.135.999,99	5.135.999,99		
3.04.00.00.000	Altre spese per incremento di attivita' finanziarie	250.000,00	250.000,00		
3.04.01.00.000	Incremento di altre attivita' finanziarie verso Amministrazione Pubbliche	250.000,00	250.000,00		
3.04.01.02.017	Incremento di altre attivita' finanziarie verso altri enti e agenzie regionali e sub regionali	250.000,00	250.000,00		
4.00.00.00.000	Rimborso Prestiti	60.295.620,14	60.295.620,14		
4.01.00.00.000	Rimborso di titoli obbligazionari	5.200.375,00	5.200.375,00		
4.01.02.00.000	Rimborso di titoli obbligazionari a medio-lungo termine	5.200.375,00	5.200.375,00		
4.01.02.01.002	Rimborso di titoli obbligazionari a medio-lungo termine a tasso variabile - valuta domestica	5.200.375,00	5.200.375,00		
4.03.00.00.000	Rimborso mutui e altri finanziamenti a medio lungo termine	55.095.245,14	55.095.245,14		
4.03.01.00.000	Rimborso Mutui e altri finanziamenti a medio lungo termine	55.095.245,14	55.095.245,14		
4.03.01.01.001	Rimborso mutui e altri finanziamenti a medio lungo termine a Ministeri	23.345.527,42	23.345.527,42		
4.03.01.04.003	Rimborso Mutui e altri finanziamenti a medio lungo termine a Cassa Depositi e Prestiti - Gestione CDP SPA	9.073.711,77	9.073.711,77		
4.03.01.04.004	Rimborso Mutui e altri finanziamenti a medio lungo termine a Cassa Depositi e Prestiti - Gestione Tesoro	8.921.727,10	8.921.727,10		
4.03.01.04.999	Rimborso Mutui e altri finanziamenti a medio lungo termine ad altre imprese	13.754.278,85	13.754.278,85		
7.00.00.00.000	Uscite per conto terzi e partite di giro	226.190.584,76	226.190.584,76		
7.01.00.00.000	Uscite per partite di giro	182.979.924,77	182.979.924,77		
7.01.01.00.000	Versamenti di altre ritenute	67.196.663,86	67.196.663,86		
7.01.01.01.001	Versamento della ritenuta del 4% sui contributi pubblici	2.059.650,90	2.059.650,90		

PAGAMENTI

SIOPE

Pagina 10

		Importo nel periodo	Importo a tutto il periodo
7.01.01.02.001	Versamento delle ritenute per scissione contabile IVA (split payment)	65.107.254,35	65.107.254,35
7.01.01.99.999	Versamento di altre ritenute n.a.c.	29.758,61	29.758,61
7.01.02.00.000	Versamenti di ritenute su Redditi da lavoro dipendente	52.311.945,06	52.311.945,06
7.01.02.01.001	Versamenti di ritenute erariali su Redditi da lavoro dipendente riscosse per conto terzi	37.094.476,44	37.094.476,44
7.01.02.02.001	Versamenti di ritenute previdenziali e assistenziali su Redditi da lavoro dipendente riscosse per conto terzi	13.527.461,74	13.527.461,74
7.01.02.99.999	Altri versamenti di ritenute al personale dipendente per conto di terzi	1.690.006,88	1.690.006,88
7.01.03.00.000	Versamenti di ritenute su Redditi da lavoro autonomo	316.715,02	316.715,02
7.01.03.01.001	Versamenti di ritenute erariali su Redditi da lavoro autonomo per conto terzi	314.614,43	314.614,43
7.01.03.02.001	Versamenti di ritenute previdenziali e assistenziali su Redditi da lavoro autonomo per conto terzi	2.100,59	2.100,59
7.01.99.00.000	Altre uscite per partite di giro	63.154.600,83	63.154.600,83
7.01.99.01.001	Spese non andate a buon fine	150.521,71	150.521,71
7.01.99.03.001	Costituzione fondi economici e carte aziendali	278.625,26	278.625,26
7.01.99.99.999	Altre uscite per partite di giro n.a.c.	62.725.453,86	62.725.453,86
7.02.00.00.000	Uscite per conto terzi	43.210.659,99	43.210.659,99
7.02.02.00.000	Trasferimenti per conto terzi a Amministrazioni pubbliche	545.535,84	545.535,84
7.02.02.01.999	Trasferimenti per conto terzi a altre Amministrazioni Centrali n.a.c.	44.647,09	44.647,09
7.02.02.02.003	Trasferimenti per conto terzi a Comuni	28.217,09	28.217,09
7.02.02.02.008	Trasferimenti per conto terzi a Università	7.703,53	7.703,53
7.02.02.02.017	Trasferimenti per conto terzi a altri enti e agenzie regionali e sub regionali	5.853,07	5.853,07
7.02.02.02.018	Trasferimenti per conto terzi a Consorzi di enti locali	4.406,94	4.406,94
7.02.02.02.999	Trasferimenti per conto terzi a altre Amministrazioni Locali n.a.c.	454.708,12	454.708,12
7.02.03.00.000	Trasferimenti per conto terzi a Altri settori	64.498,29	64.498,29
7.02.03.02.999	Trasferimenti per conto terzi a altre imprese	0,00	0,00
7.02.03.03.001	Trasferimenti per conto terzi a Istituzioni Sociali Private	15.563,08	15.563,08
7.02.03.04.001	Trasferimenti per conto terzi all'Unione Europea e al Resto del Mondo	48.935,21	48.935,21
7.02.04.00.000	Depositi di/preso terzi	330.982,56	330.982,56
7.02.04.01.001	Costituzione di depositi cauzionali o contrattuali presso terzi	3.300,00	3.300,00
7.02.04.02.001	Restituzione di depositi cauzionali o contrattuali di terzi	327.682,56	327.682,56
7.02.05.00.000	Versamenti di imposte e tributi riscosse per conto terzi	170.367,04	170.367,04
7.02.05.01.001	Versamenti di imposte e tasse di natura corrente riscosse per conto di terzi	170.367,04	170.367,04
7.02.99.00.000	Altre uscite per conto terzi	42.099.276,26	42.099.276,26
7.02.99.99.999	Altre uscite per conto terzi n.a.c.	42.099.276,26	42.099.276,26
Pagamenti da regolarizzare		0,00	0,00
0.00.0 0.99.9 99	ALTRI PAGAMENTI DA REGOLARIZZARE (pagamenti codificati dal tesoriere)	0,00	0,00

PAGAMENTI	SIOPE	Pagina 11	
		Importo nel periodo	Importo a tutto il periodo
TOTALE PAGAMENTI		2.202.671.287,80	2.202.671.287,80

PAGAMENTI**SIOPE****Pagina 1****Criteria di aggregazione**

Categoria	Regioni e province autonome di Trento e di Bolzano
Sotto Categoria	REGIONI - GESTIONE SANITARIA
Circostrizione	ITALIA CENTRALE
Regione	TOSCANA
Provincia	
Fascia Popolazione	
Periodo	ANNUALE 2018
Prospetto	PAGAMENTI
Tipo Report	Semplice
Data ultimo aggiornamento	11-apr-2019
Data stampa	12-apr-2019
Importi in EURO	

PAGAMENTI		SIOPE		Pagina 2	
		Importo nel periodo	Importo a tutto il periodo		
1.00.00.00.000 Spese correnti		7.850.468.228,41	7.850.468.228,41		
1.01.00.00.000 Redditi da lavoro dipendente		96.731,45	96.731,45		
1.01.01.00.000 Retribuzioni lorde		75.500,74	75.500,74		
1.01.01.01.001	Arretrati per anni precedenti corrisposti al personale a tempo indeterminato	693,78	693,78		
1.01.01.01.002	Voci stipendiali corrisposte al personale a tempo indeterminato	42.288,28	42.288,28		
1.01.01.01.003	Straordinario per il personale a tempo indeterminato	76,04	76,04		
1.01.01.01.004	Indennita' ed altri compensi, esclusi i rimborsi spesa per missione, corrisposti al personale a tempo indeterminato	15.026,57	15.026,57		
1.01.01.01.005	Arretrati per anni precedenti corrisposti al personale a tempo determinato	608,10	608,10		
1.01.01.01.006	Voci stipendiali corrisposte al personale a tempo determinato	13.094,07	13.094,07		
1.01.01.01.008	Indennita' ed altri compensi, esclusi i rimborsi spesa documentati per missione, corrisposti al personale a tempo determinato	3.713,90	3.713,90		
1.01.02.00.000 Contributi sociali a carico dell'ente		21.230,71	21.230,71		
1.01.02.01.001	Contributi obbligatori per il personale	19.348,31	19.348,31		
1.01.02.01.003	Contributi per indennita' di fine rapporto	1.420,22	1.420,22		
1.01.02.02.001	Assegni familiari	462,18	462,18		
1.02.00.00.000 Imposte e tasse a carico dell'ente		294.682,85	294.682,85		
1.02.01.00.000 Imposte, tasse e proventi assimilati a carico dell'ente		294.682,85	294.682,85		
1.02.01.01.001	Imposta regionale sulle attivita' produttive (IRAP)	294.682,85	294.682,85		
1.03.00.00.000 Acquisto di beni e servizi		19.016.801,29	19.016.801,29		
1.03.01.00.000 Acquisto di beni		9.842.098,01	9.842.098,01		
1.03.01.05.001	Prodotti farmaceutici ed emoderivati	9.766.678,97	9.766.678,97		
1.03.01.05.002	Sangue ed emocomponenti	75.419,04	75.419,04		
1.03.02.00.000 Acquisto di servizi		9.174.703,28	9.174.703,28		
1.03.02.01.001	Organi istituzionali dell'amministrazione - Indennita'	34.182,41	34.182,41		
1.03.02.01.002	Organi istituzionali dell'amministrazione - Rimborsi	12.561,27	12.561,27		
1.03.02.02.004	Pubblicita'	169.403,01	169.403,01		
1.03.02.04.999	Acquisto di servizi per altre spese per formazione e addestramento n.a.c.	5.872,49	5.872,49		
1.03.02.05.003	Accesso a banche dati e a pubblicazioni on line	243.215,00	243.215,00		
1.03.02.07.004	Noleggi di hardware	26.101,60	26.101,60		
1.03.02.07.006	Licenze d'uso per software	1.260.881,66	1.260.881,66		
1.03.02.10.001	Incarichi libero professionali di studi, ricerca e consulenza	877,50	877,50		
1.03.02.10.002	Esperti per commissioni, comitati e consigli	1.271,00	1.271,00		
1.03.02.19.001	Gestione e manutenzione applicazioni	1.906.985,66	1.906.985,66		
1.03.02.19.002	Assistenza all'utente e formazione	709.437,72	709.437,72		
1.03.02.19.003	Servizi per l'interoperabilita' e la cooperazione	229.848,66	229.848,66		
1.03.02.19.004	Servizi di rete per trasmissione dati e VoIP e relativa manutenzione	1.086.013,68	1.086.013,68		
1.03.02.19.005	Servizi per i sistemi e relativa manutenzione	3.027.989,30	3.027.989,30		
1.03.02.19.006	Servizi di sicurezza	57.809,14	57.809,14		
1.03.02.19.009	Servizi per le postazioni di lavoro e relativa manutenzione	73.448,67	73.448,67		
1.03.02.19.010	Servizi di consulenza e prestazioni professionali ICT	214.512,69	214.512,69		

PAGAMENTI

SIOPE

Pagina 3

		Importo nel periodo	Importo a tutto il periodo
1.03.02.99.003	Quote di associazioni	23.339,78	23.339,78
1.03.02.99.005	Spese per commissioni e comitati dell'Ente	31.290,76	31.290,76
1.03.02.99.999	Altri servizi diversi n.a.c.	59.661,28	59.661,28
1.04.00.00.000	Trasferimenti correnti	7.812.850.226,07	7.812.850.226,07
1.04.01.00.000	Trasferimenti correnti a Amministrazioni Pubbliche	7.803.987.209,92	7.803.987.209,92
1.04.01.01.001	Trasferimenti correnti a Ministeri	367.669.572,05	367.669.572,05
1.04.01.01.011	Trasferimenti correnti a enti centrali a struttura associativa	157.029,32	157.029,32
1.04.01.01.013	Trasferimenti correnti a enti e istituzioni centrali di ricerca e Istituti e stazioni sperimentali per la ricerca	61.067,40	61.067,40
1.04.01.01.020	Trasferimenti correnti al Ministero dell'economia in attuazione di norme in materia di contenimento di spesa	70.000,00	70.000,00
1.04.01.02.003	Trasferimenti correnti a Comuni	2.497.695,22	2.497.695,22
1.04.01.02.005	Trasferimenti correnti a Unioni di Comuni	24.917,84	24.917,84
1.04.01.02.008	Trasferimenti correnti a Universita'	2.873.211,95	2.873.211,95
1.04.01.02.011	Trasferimenti correnti a Aziende sanitarie locali n.a.f.	72.318.803,23	72.318.803,23
1.04.01.02.012	Trasferimenti correnti a Aziende ospedaliere e Aziende ospedaliere universitarie integrate con il SSN n.a.f.	11.227.286,81	11.227.286,81
1.04.01.02.015	Trasferimenti correnti a altre Amministrazioni Locali produttrici di servizi sanitari	1.718.365,03	1.718.365,03
1.04.01.02.016	Trasferimenti correnti a Agenzie regionali per le erogazioni in agricoltura	58.545,56	58.545,56
1.04.01.02.017	Trasferimenti correnti a altri enti e agenzie regionali e sub regionali	54.603.503,29	54.603.503,29
1.04.01.02.018	Trasferimenti correnti a Consorzi di enti locali	19.056.221,88	19.056.221,88
1.04.01.02.020	Trasferimenti correnti a Aziende sanitarie locali a titolo di finanziamento del servizio sanitario nazionale	5.811.585.533,94	5.811.585.533,94
1.04.01.02.021	Trasferimenti correnti a Aziende sanitarie locali a titolo di finanziamento di livelli di assistenza superiori ai livelli essenziali di assistenza (LEA)	191.732,68	191.732,68
1.04.01.02.022	Trasferimenti correnti a Aziende sanitarie locali a titolo di finanziamento aggiuntivo corrente per la garanzia dell'equilibrio del bilancio sanitario corrente	76.954.097,13	76.954.097,13
1.04.01.02.025	Trasferimenti correnti a Aziende ospedaliere e Aziende ospedaliere universitarie integrate con il SSN a titolo di finanziamento del servizio sanitario nazionale	1.298.602.002,08	1.298.602.002,08
1.04.01.02.026	Trasferimenti correnti a Aziende ospedaliere e Aziende ospedaliere universitarie integrate con il SSN a titolo di finanziamento di livelli di assistenza superiori ai livelli essenziali di assistenza (LEA)	60.000,00	60.000,00
1.04.01.02.033	Trasferimenti correnti a Istituti di ricovero e cura a carattere scientifico pubblici a titolo di finanziamento del servizio sanitario nazionale	84.196.024,51	84.196.024,51
1.04.01.02.999	Trasferimenti correnti a altre Amministrazioni Locali n.a.c.	61.600,00	61.600,00
1.04.02.00.000	Trasferimenti correnti a Famiglie	2.636.712,84	2.636.712,84
1.04.02.03.001	Borse di studio	2.636.712,84	2.636.712,84
1.04.03.00.000	Trasferimenti correnti a Imprese	332.163,93	332.163,93
1.04.03.99.999	Trasferimenti correnti a altre imprese	332.163,93	332.163,93
1.04.04.00.000	Trasferimenti correnti a Istituzioni Sociali Private	5.894.139,38	5.894.139,38
1.04.04.01.001	Trasferimenti correnti a Istituzioni Sociali Private	5.894.139,38	5.894.139,38
1.07.00.00.000	Interessi passivi	16.895.711,03	16.895.711,03
1.07.05.00.000	Interessi su Mutui e altri finanziamenti a medio lungo termine	10.480.657,85	10.480.657,85

PAGAMENTI		SIOPE		Pagina 4	
		Importo nel periodo	Importo a tutto il periodo		
1.07.05.04.003	Interessi passivi a Cassa Depositi e Prestiti SPA su mutui e altri finanziamenti a medio lungo termine	4.048.065,85	4.048.065,85		
1.07.05.04.999	Interessi passivi a altre imprese su finanziamenti a medio lungo termine	6.432.592,00	6.432.592,00		
1.07.06.00.000	Altri interessi passivi	6.415.053,18	6.415.053,18		
1.07.06.01.001	Flussi periodici netti in uscita	6.415.053,18	6.415.053,18		
1.09.00.00.000	Rimborsi e poste correttive delle entrate	1.258.999,10	1.258.999,10		
1.09.01.00.000	Rimborsi per spese di personale (comando, distacco, fuori ruolo, convenzioni, ecc.)	1.258.999,10	1.258.999,10		
1.09.01.01.001	Rimborsi per spese di personale (comando, distacco, fuori ruolo, convenzioni, ecc.)	1.258.999,10	1.258.999,10		
1.10.00.00.000	Altre spese correnti	55.076,62	55.076,62		
1.10.04.00.000	Premi di assicurazione	55.076,62	55.076,62		
1.10.04.99.999	Altri premi di assicurazione n.a.c.	55.076,62	55.076,62		
2.00.00.00.000	Spese in conto capitale	55.255.268,89	55.255.268,89		
2.02.00.00.000	Investimenti fissi lordi e acquisto di terreni	129.770,24	129.770,24		
2.02.01.00.000	Beni materiali	12.733,75	12.733,75		
2.02.01.03.999	Mobili e arredi n.a.c.	12.733,75	12.733,75		
2.02.03.00.000	Beni immateriali	117.036,49	117.036,49		
2.02.03.02.001	Sviluppo software e manutenzione evolutiva	117.036,49	117.036,49		
2.03.00.00.000	Contributi agli investimenti	55.125.498,65	55.125.498,65		
2.03.01.00.000	Contributi agli investimenti a Amministrazioni pubbliche	55.125.498,65	55.125.498,65		
2.03.01.02.003	Contributi agli investimenti a Comuni	710.000,00	710.000,00		
2.03.01.02.011	Contributi agli investimenti a Aziende sanitarie locali	7.706.537,37	7.706.537,37		
2.03.01.02.012	Contributi agli investimenti a Aziende ospedaliere e Aziende ospedaliere universitarie integrate con il SSN	3.038.317,58	3.038.317,58		
2.03.01.02.015	Contributi agli investimenti a altre Amministrazioni Locali produttrici di servizi sanitari	894.138,89	894.138,89		
2.03.01.02.016	Contributi agli investimenti a Agenzie regionali per le erogazioni in agricoltura	3.463.605,56	3.463.605,56		
2.03.01.02.017	Contributi agli investimenti a altri enti e agenzie regionali e sub regionali	400.000,00	400.000,00		
2.03.01.02.018	Contributi agli investimenti a Consorzi di enti locali	1.156.223,00	1.156.223,00		
2.03.01.02.023	Contributi agli investimenti, finanziati dallo Stato ai sensi dell'art. 20 della legge 67/1988, a Aziende sanitarie locali	15.692.413,22	15.692.413,22		
2.03.01.02.028	Contributi agli investimenti, finanziati dallo Stato ai sensi dell'art. 20 della legge 67/1988, a Aziende ospedaliere e Aziende ospedaliere universitarie integrate con il SSN	22.064.263,03	22.064.263,03		
4.00.00.00.000	Rimborso Prestiti	42.529.979,59	42.529.979,59		
4.01.00.00.000	Rimborso di titoli obbligazionari	23.133.219,61	23.133.219,61		
4.01.02.00.000	Rimborso di titoli obbligazionari a medio-lungo termine	23.133.219,61	23.133.219,61		
4.01.02.01.002	Rimborso di titoli obbligazionari a medio-lungo termine a tasso variabile - valuta domestica	23.133.219,61	23.133.219,61		

PAGAMENTI		SIOPE		Pagina 5	
		Importo nel periodo	Importo a tutto il periodo		
4.03.00.00.000 Rimborso mutui e altri finanziamenti a medio lungo termine		19.396.759,98	19.396.759,98		
4.03.01.00.000 Rimborso Mutui e altri finanziamenti a medio lungo termine		19.396.759,98	19.396.759,98		
4.03.01.04.003	Rimborso Mutui e altri finanziamenti a medio lungo termine a Cassa Depositi e Prestiti - Gestione CDP SPA	5.517.456,87	5.517.456,87		
4.03.01.04.999	Rimborso Mutui e altri finanziamenti a medio lungo termine ad altre imprese	13.879.303,11	13.879.303,11		
7.00.00.00.000 Uscite per conto terzi e partite di giro		1.094.701.485,17	1.094.701.485,17		
7.01.00.00.000 Uscite per partite di giro		1.093.854.684,89	1.093.854.684,89		
7.01.01.00.000 Versamenti di altre ritenute		5.289.151,93	5.289.151,93		
7.01.01.01.001	Versamento della ritenuta del 4% sui contributi pubblici	2.559.204,80	2.559.204,80		
7.01.01.02.001	Versamento delle ritenute per scissione contabile IVA (split payment)	2.729.723,77	2.729.723,77		
7.01.01.99.999	Versamento di altre ritenute n.a.c.	223,36	223,36		
7.01.02.00.000 Versamenti di ritenute su Redditi da lavoro dipendente		802.255,96	802.255,96		
7.01.02.01.001	Versamenti di ritenute erariali su Redditi da lavoro dipendente riscosse per conto terzi	793.321,26	793.321,26		
7.01.02.02.001	Versamenti di ritenute previdenziali e assistenziali su Redditi da lavoro dipendente riscosse per conto terzi	8.884,45	8.884,45		
7.01.02.99.999	Altri versamenti di ritenute al personale dipendente per conto di terzi	50,25	50,25		
7.01.03.00.000 Versamenti di ritenute su Redditi da lavoro autonomo		2.396,62	2.396,62		
7.01.03.01.001	Versamenti di ritenute erariali su Redditi da lavoro autonomo per conto terzi	2.396,62	2.396,62		
7.01.99.00.000 Altre uscite per partite di giro		1.087.760.880,38	1.087.760.880,38		
7.01.99.01.001	Spese non andate a buon fine	754,18	754,18		
7.01.99.02.001	Chiusura anticipazioni sanita' della tesoreria statale	1.087.649.245,13	1.087.649.245,13		
7.01.99.99.999	Altre uscite per partite di giro n.a.c.	110.881,07	110.881,07		
7.02.00.00.000 Uscite per conto terzi		846.800,28	846.800,28		
7.02.99.00.000 Altre uscite per conto terzi		846.800,28	846.800,28		
7.02.99.99.999	Altre uscite per conto terzi n.a.c.	846.800,28	846.800,28		
Pagamenti da regolarizzare		0,00	0,00		
0.00.0 0.99.9 99	ALTRI PAGAMENTI DA REGOLARIZZARE (pagamenti codificati dal tesoriere)	0,00	0,00		
TOTALE PAGAMENTI		9.042.954.962,06	9.042.954.962,06		

RESIDUI ATTIVI AL 31/12/2018 PER CAPITOLO

Anno di esercizio accertamento 2017

TITOLO	TIPOLOGIA	CATEGORIA	CAPITOLO	DESCRIZIONE	ACCERTAMENTI RESIDUI
1000000	1010100	1010117	11011	ADDIZIONALE REG.LE SULL'IRPEF NON SANITA'	72.450.670,00
1000000	1010100	1010120	11010	IRAP-IMPOSTA REGIONALE SULLE ATTIVITA' PRODUTTIVE NON SANITA'	7.983.165,40
1000000	1010100	1010142	11051	ENTRATE DERIVANTI DALLA RISCOSSIONE COATTIVA DELL'IMPOSTA REGIONALE SULLE CONCESSIONI STATALI DEL DEMANIO MARITTIMO	566.767,53
1000000	1010100	1010146	11053	ENTRATE DERIVANTI DALLA RISCOSSIONE COATTIVA DELLA TASSA REGIONALE PER IL DIRITTO ALLO STUDIO UNIVERSITARIO	3.885,59
1000000	1010100	1010150	11055	ENTRATE DERIVANTI DALLA RISCOSSIONE COATTIVA DELLE TASSE AUTOMOBILISTICHE	20.131.178,44
1000000	1010100	1010159	11046	ENTRATE DERIVANTI DALLA RISCOSSIONE COATTIVA DEL TRIBUTO SPECIALE PER IL CONFERIMENTO IN DISCARICA DEI RIFIUTI SOLIDI	765.930,17
1000000	1010100	1010177	11048	ENTRATE DERIVANTI DALLA RISCOSSIONE COATTIVA DELL'ADDIZIONALE REGIONALE SULL'IMPOSTA DI CONSUMO DEL GAS METANO (ARISGAM)	478,40
1000000	1010100	1010199	11052	ENTRATE DERIVANTI DALLA RISCOSSIONE COATTIVA DELLA TARIFFA FITOSANITARIA	86.961,86
1000000	1010200	1010203	12009	COMPARTICIPAZIONE REGIONALE ALL'IVA FINALIZZATA AL FINANZIAMENTO DELLA SPESA SANITARIA	413.246.653,87
1000000	1010200	1010203	12011	COMPARTICIPAZIONE REGIONALE ALL'IVA PER MOBILITA' SANITARIA EXTRAREGIONALE ATTIVA	154.187.391,00
1000000	1030100	1030102	23000	FONDO DI GARANZIA INTERREGIONALE (A CREDITO) DI CUI ALL'ART 13 D.LGS. 56/2000	148.655.065,82
2000000	2010100	2010101	21258	ENTRATE CORRENTI PC INTERREG EUROPE 2014-2020 TANIA - QUOTA STATO	2.189,50
2000000	2010100	2010101	21260	ENTRATE CORRENTI INTERREG EUROPE STEPHANIE - QUOTA STATO	332,27
2000000	2010100	2010101	21265	ENTRATE CORRENTI PER ATTUAZIONE PO MED 2014-2020 MITOMED PLUS - QUOTA STATO	6.707,36
2000000	2010100	2010101	22079	FONDO PER PROGETTI DI RICERCA E SPERIMENTAZIONE EX ART.12 D.LGS. 30.12.92 N.502.	134.803,20
2000000	2010100	2010101	22149	FONDO PER OBBLIGO FORMATIVO. FINANZIAMENTI INIZIATIVE DI CUI ALL'ART. 68 COMMA 1 LETT. B) E C) E COMMA 3 LEGGE 17.05.99 N. 144	1.883.904,34
2000000	2010100	2010101	22194	FONDO STATALE PER PROGETTI DI FORMAZIONE DI LAVORATORI OCCUPATI - D.M. LAVORO 167/2001	13.086,02
2000000	2010100	2010101	22270	FONDI POLITICHE PER LA FAMIGLIA	40.000,00
2000000	2010100	2010101	22362	FONDI STATALI PER PROGETTO DI ECCELLENZA "LA TOSCANA DELLA VIA FRANCIGENA"	235.198,28
2000000	2010100	2010101	22398	PROGRAMMA GARANZIA GIOVANI 2014-15 COFINANZIAMENTO STATALE - ENTRATE DI PARTE CORRENTE	967.629,74
2000000	2010100	2010101	22429	ENTRATE STATALI PER ATTIVITA' DI VALORIZZAZIONE E PROMOZIONE DEL SITO UNESCO 'VILLE E GIARDINI MEDICEI IN TOSCANA'	303.785,03
2000000	2010100	2010101	22431	RIMBORSO ALLE REGIONI PER L'ACQUISTO DEI MEDICINALI INNOVATIVI - QUOTA MOBILITA'	35.731,59
2000000	2010100	2010101	22437	FEAMP 2014/2020 COFINANZIAMENTO STATALE ENTRATE CORRENTI	101.459,37
2000000	2010100	2010101	22448	ATTIVITA' PER COLLABORAZIONI IN MATERIA DI HTA - TRASFERIMENTI DA AMMINISTRAZIONI CENTRALI	12.020,45
2000000	2010100	2010101	22449	FONDI TRASFERITI DALL'AGENZIA NAZIONALE PER I SERVIZI SANITARI REGIONALI PER LA REALIZZAZIONE DEL PROGETTO CON-RADI	9.331,00
2000000	2010100	2010101	22453	BRAND TOUR - INTERREG - ENTRATE CORRENTI - QUOTA STATO	7.773,41
2000000	2010100	2010101	22455	PROTERINA 3 EVOLUTION INTERREG PC FRANCIA MARITTIMO - PARTE CORRENTE - QUOTA STATO	8,58
2000000	2010100	2010101	22463	PC MED 2014-2020 PANORAMED - CORRENTE - QUOTA STATO	2.087,33
2000000	2010100	2010101	22473	TRASFERIMENTI DALLO STATO PER QUOTA DI FONDO SANITARIO NAZIONALE	11.674.218,00
2000000	2010100	2010101	24092	FONDI CIPE 2007-2013 DELIBERA N. 166/2007 - FINANZIAMENTO ASSISTENZA TECNICA -	79.271,63

RESIDUI ATTIVI AL 31/12/2018 PER CAPITOLO

Anno di esercizio accertamento 2017

TITOLO	TIPOLOGIA	CATEGORIA	CAPITOLO	DESCRIZIONE	ACCERTAMENTI RESIDUI
2000000	2010100	2010101	90102	PROGRAMMA GARANZIA GIOVANI 2014-2020 COFINANZIAMENTO STATALE - ENTRATE DI PARTE CORRENTE	542.741,73
2000000	2010100	2010101	90104	FONDI CIPE 2007-2013 DELIBERA N. 166/2007 - FINANZIAMENTO ASSISTENZA TECNICA -	125.853,75
2000000	2010100	2010101	90137	FONDO PER INTERVENTI DI FORMAZIONE CONTINUA (L. 19/07/1993 N. 236)	13.068,95
2000000	2010100	2010101	90138	FONDO STATALE PER PROGETTI DI FORMAZIONE DI LAVORATORI OCCUPATI - D.M. LAVORO 167/2001	259.983,25
2000000	2010100	2010101	90144	ENTRATE STATALI PER ATTIVITA' DI VALORIZZAZIONE E PROMOZIONE DEL SITO UNESCO 'VILLE E GIARDINI MEDICEI IN TOSCANA'	15.416,08
2000000	2010100	2010101	90175	COFINANZIAMENTO STATALE PER SPERIMENTAZIONE BUONE PRATICHE NEL SETTORE DELL'IMMIGRAZIONE	52.500,00
2000000	2010100	2010101	90178	FONDI POLITICHE PER LA FAMIGLIA	5.170,00
2000000	2010100	2010102	21267	PROGETTO VIVIMED - PROGRAMMA DI COOPERAZIONE INTERREG V-A ITALIA FRANCIA MARITTIMO 2014-2020 DRT N. 9405/2016 QUOTA STATO (15%)	42,71
2000000	2010100	2010102	22420	PROGRAMMA DI SVILUPPO RURALE (FEASR) 2014-2020 - SOMME TRASFERITE DA ORGANISMO PAGATORE PER ASSISTENZA TECNICA (QUOTA STATO)	249.615,32
2000000	2010100	2010102	24141	PROGRAMMA DI SVILUPPO RURALE (FEASR) 2014-2020. SOMME TRASFERITE DA ORGANISMO PAGATORE PER ASSISTENZA TECNICA (QUOTA R.T.)	68.471,24
2000000	2010100	2010102	90163	PROGRAMMA DI SVILUPPO RURALE (FEASR) 2014-2020 - SOMME TRASFERITE DA ORGANISMO PAGATORE PER ASSISTENZA TECNICA (QUOTA STATO)	55.987,08
2000000	2010100	2010102	90165	PROGRAMMA DI SVILUPPO RURALE (FEASR) 2014-2020. SOMME TRASFERITE DA ORGANISMO PAGATORE PER ASSISTENZA TECNICA (QUOTA R.T.)	23.986,42
2000000	2010300	2010302	24077	VERSAMENTI EFFETTUATI A FAVORE DELLA REGIONE DALLE AZIENDE FARMACEUTICHE FINALIZZATE AL RIPIANO DELL'ECCEDENZA DELLA SPESA FARMACEUTICA	11.453,31
2000000	2010500	2010501	21206	PROGRAMMA LIFE+ - PROGETTO SEKRET - TRASFERIMENTI CORRENTI DA CAPOFILA - QUOTA UE	5.153,84
2000000	2010500	2010501	21213	PROGRAMMA GARANZIA GIOVANI 2014-15 COFINANZIAMENTO UE - ENTRATE DI PARTE CORRENTE	2.617.874,48
2000000	2010500	2010501	21236	PC ITALIA-FRANCIA MARITTIMO 2014-2020 - ENTRATE UE A FRONTE DI SPESE CORRENTI	2.651.991,61
2000000	2010500	2010501	21237	PROGRAMMA DI SVILUPPO RURALE (FEASR) 2014-2020 - SOMME TRASFERITE DA ORGANISMO PAGATORE PER ASSISTENZA TECNICA (QUOTA UE)	270.350,94
2000000	2010500	2010501	21238	ENTRATE UE PER PROGETTO SIMPLA NEL PROGRAMMA HORIZON 2020	1.364,50
2000000	2010500	2010501	21246	FEAMP 2014/2020 - FINANZIAMENTO UE - ENTRATE CORRENTI	148.044,08
2000000	2010500	2010501	21257	ENTRATE CORRENTI PC INTERREG EUROPE 2014-2020 TANIA - QUOTA UE	2.084,89
2000000	2010500	2010501	21259	ENTRATE CORRENTI INTERREG EUROPE STEPHANIE - QUOTA UE	5,34
2000000	2010500	2010501	21266	PROGETTO VIVIMED - PROGRAMMA DI COOPERAZIONE INTERREG V-A ITALIA FRANCIA MARITTIMO 2014-2020 DRT N. 9405/2016 QUOTA UE	242,02
2000000	2010500	2010501	22454	PROTERINA 3 EVOLUTION INTERREG PC FRANCIA MARITTIMO - PARTE CORRENTE - QUOTA UE	48,62
2000000	2010500	2010501	90100	PROGRAMMA GARANZIA GIOVANI 2014-2020 COFINANZIAMENTO UE - ENTRATE DI PARTE CORRENTE	1.545.445,28
2000000	2010500	2010501	90164	PROGRAMMA DI SVILUPPO RURALE (FEASR) 2014-2020 - SOMME TRASFERITE DA ORGANISMO PAGATORE PER ASSISTENZA TECNICA (QUOTA UE)	60.626,89
2000000	2010500	2010501	90184	PC ITALIA-FRANCIA MARITTIMO 2014-2020 - ENTRATE UE A FRONTE DI SPESE CORRENTI	1.772.189,45
3000000	3010000	3010200	32007	PROVENTI DERIVANTI DA VENDITA SERVIZI	1.175,13
3000000	3010000	3010200	32127	Contributi per impianti termici	377.218,94
3000000	3010000	3010300	24120	PROVENTI DERIVANTI DA CANONI E CONTRIBUTI DI SOGGETTI UTILIZZATORI DI RISORSE GEOTERMICHE (ART. 7 COMMA 3 L.R. 45/1997)	16.777,75
3000000	3010000	3010300	31002	PROVENTI DERIVANTI DA CONCESSIONI E DA DIRITTI REALI DI GODIMENTO SU BENI DEL PATRIMONIO REGIONALE	32.574,72

RESIDUI ATTIVI AL 31/12/2018 PER CAPITOLO

Anno di esercizio accertamento 2017

TITOLO	TIPOLOGIA	CATEGORIA	CAPITOLO	DESCRIZIONE	ACCERTAMENTI RESIDUI
3000000	3010000	3010300	31008	PROVENTI DERIVANTI DA LOCAZIONI SU BENI DEL PATRIMONIO REGIONALE	40.708,63
3000000	3010000	3010300	32128	Entrata derivanti da canoni sulle concessioni del demanio idrico	275.673,01
3000000	3010000	3010300	45005	PROVENTI DERIVANTI DA CANONI E CONTRIBUTI DI SOGGETTI UTILIZZATORI DI RISORSE MINERARIE (ART. 7 COMMA 2BIS L.R. 45/1997)	3.169,64
3000000	3020000	3020300	32117	ENTRATE DERIVANTI DALLA RISCOSSIONE COATTIVA DELLE SANZIONI AMMINISTRATIVE - ENTRATE DA IMPRESE	1.425.280,93
3000000	3030000	3030300	32002	INTERESSI ATTIVI SU RECUPERI CONTRIBUTI EROGATI PER L'ATTUAZIONE DEI REGOLAMENTI E PROGETTI COMUNITARI	28.723,21
3000000	3030000	3030300	32049	INTERESSI ATTIVI SU RITARDATI INCASSI ANCHE A SEGUITO DI RECUPERI, REVOCHE CONTRIBUTI E ALTRE PROVVIDENZE	743.359,05
3000000	3050000	3050200	32038	RIMBORSI, RECUPERI E RESTITUZIONI DI FONDI VINCOLATI - RISORSE CORRENTI	178.980,82
3000000	3050000	3050200	32050	RECUPERI, RIMBORSI E RESTITUZIONI DI SOMME A LIBERA DESTINAZIONE - CORRENTE	785.205,53
3000000	3050000	3050200	32083	RECUPERI E RIMBORSI DERIVANTI DA ECONOMIE SU SOMME A DESTINAZIONE VINCOLATA RELATIVE A QUOTE DI COFINANZIAMENTO POR CREO FESR 2007-2013 - PARTE CORRENTE	138.926,22
3000000	3050000	3050200	32109	ENTRATE CORRENTI PER RIENTRI, RECUPERI, REVOCHE E RESTITUZIONI DEL FONDO UNICO DELLE IMPRESE	1.061.173,24
3000000	3050000	3050200	32145	RECUPERI E RIMBORSI DERIVANTI DA ECONOMIE SU SOMME A DESTINAZIONE VINCOLATA RELATIVE A QUOTE DI COFINANZIAMENTO DEL POR FSE OB.ICO 2014-2020 - ENTRATE CORRENTI	8.004,33
3000000	3050000	3050200	32150	RECUPERO RISORSE DA ORGANISMI INTERMEDI DI DISPONIBILITA' SU FONDI RELATIVI AL DOCUP 2000/2006 DA DESTINARSI ALL'ATTUAZIONE DI INTERVENTI A SOSTEGNO PMI TOSCANA	1.340,10
3000000	3050000	3059900	32022	INTROITO DI ONORARI E COMPETENZE A FAVORE DELL'AVVOCATURA REGIONALE (FINANZIA PARZIALMENTE IL CAPITOLO DI USCITA 71016)	19.619,01
4000000	4020000	4020100	22457	PROTERINA 3 EVOLUTION INTERREG PC FRANCIA MARITTIMO - PARTE CONTO CAPITALE - QUOTA STATO	31.684,35
4000000	4020000	4020100	42229	FONDI CIPE 2007-2013 DELIBERA N. 166/2007 -FINANZIAMENTO INTERVENTI FONDO AREE SOTTOUTILIZZATE - (FAS - L. 208/98)	799.957,71
4000000	4020000	4020100	42237	TRASFERIMENTO FONDI PROVENIENTI DALLO STATO PER L'ATTUAZIONE DEL TERZO PROGRAMMA ATTUATIVO DEL PIANO NAZIONALE DELLA SICUREZZA STRADALE - DELIBERA CIPE 143 DEL 21.12.2007	154.596,30
4000000	4020000	4020100	42260	TRASFERIMENTI DELLO STATO PER IV E VI PROGRAMMA ATTUATIVO PER LA SICUREZZA STRADALE	459.604,65
4000000	4020000	4020100	42272	SERVIZIO FITOSANITARIO REGIONALE - ENTRATE STATALI MIPAAF PER POTENZIAMENTO SERVIZI FITOSANITARI REGIONALI - INVESTIMENTO	38.668,60
4000000	4020000	4020100	42499	CONTRIBUTO STATALE PER IL FINANZIAMENTO DI INTERVENTI DI EDILIZIA SCOLASTICA - ART. 10 D.L. 104/2013 CONVERTITO IN L. 128/2013	11.871.639,73
4000000	4020000	4020100	42515	FEAMP 2014/2020 -COFINANZIAMENTO STATALE - ENTRATE IN CONTO CAPITALE PER ATTUAZIONE DI MISURE REGIONALI DI INTERVENTO PREVISTE DAL PROGRAMMA NAZIONALE	659.124,65
4000000	4020000	4020100	90106	ACCORDO DI PROGRAMMA PER LA TUTELA DELLE ACQUE E LA GESTIONE INTEGRATA DELLE RISORSE IDRICHE STIPULATO IN DATA 19.12.2002 E RELATIVI ACCORDI ATTUATIVI - TRASFERIMENTI IN CONTO CAPITALE	43.127,00
4000000	4020000	4020100	90108	FONDI CIPE 2007-2013 DELIBERA N. 166/2007 -FINANZIAMENTO INTERVENTI FONDO AREE SOTTOUTILIZZATE - (FAS - L. 208/98)	21.732.771,72
4000000	4020000	4020100	90110	POR FESR 2014/2020 ENTRATE STATALI A FRONTE DI SPESE DI INVESTIMENTO	2.400.685,87
4000000	4020000	4020100	90114	FINANZIAMENTO STATALE INERENTE IL PROGRAMMA PER IL MIGLIORAMENTO DELLA QUALITA' DELL'ARIA	36.230,68
4000000	4020000	4020100	90134	FINANZIAMENTO PRIMO ACCORDO INTEGRATIVO DEL 22.12.2006 DELL'APQ PER LA DIFESA DEL SUOLO. DELIBERA CIPE 20/2004.	693.744,22
4000000	4020000	4020100	90136	FINANZIAMENTO SECONDO ACCORDO INTEGRATIVO DEL 30.11.2007 DELL'A.P.Q. PER LA DIFESA DEL SUOLO. DELIBERA CIPE 3/2006	1.000.000,00
4000000	4020000	4020100	90152	ACCORDO DI PROGRAMMA QUADRO PER LE INFRASTRUTTURE DI TRASPORTO - VII ACCORDO INTEGRATIVO - DELIBERA CIPE 35/2005	1.088.141,04
4000000	4020000	4020100	90156	TRASFERIMENTI DELLO STATO PER IV E VI PROGRAMMA ATTUATIVO PER LA SICUREZZA STRADALE	236.009,51
4000000	4020000	4020100	90158	TRASFERIMENTO FONDI PROVENIENTI DALLO STATO PER L'ATTUAZIONE DEL TERZO PROGRAMMA ATTUATIVO DEL PIANO NAZIONALE DELLA SICUREZZA STRADALE - DELIBERA CIPE 143 DEL 21.12.2007	41.366,75
4000000	4020000	4020100	90166	CONTRIBUTO STATALE PER IL FINANZIAMENTO DI INTERVENTI DI EDILIZIA SCOLASTICA - ART. 10 D.L. 104/2013 CONVERTITO IN L. 128/2013	6.898.718,40

RESIDUI ATTIVI AL 31/12/2018 PER CAPITOLO

Anno di esercizio accertamento 2017

TITOLO	TIPOLOGIA	CATEGORIA	CAPITOLO	DESCRIZIONE	ACCERTAMENTI RESIDUI
4000000	4020000	4020500	22456	PROTERINA 3 EVOLUTION INTERREG PC FRANCIA MARITTIMO - PARTE CONTO CAPITALE - QUOTA UE	114.239,30
4000000	4020000	4020500	41051	PC ITALIA-FRANCIA MARITTIMO 2014-2020 - ENTRATE UE A FRONTE DI SPESE IN CONTO CAPITALE.	1.402.202,14
4000000	4020000	4020500	41054	FEAMP 2014/2020 - FINANZIAMENTO UE - ENTRATE IN CONTO CAPITALE PER ATTUAZIONE DI MISURE REGIONALI DI INTERVENTO PREVISTE DAL PROGRAMMA NAZIONALE	1.007.814,74
4000000	4020000	4020500	42528	PROGETTO NEREIDE LIFE 15 ENV/IT/000268 - CONTO CAPITALE - QUOTA UE TRAMITE CAPOFILA UNIVERSITA' DI PISA	50.113,93
4000000	4020000	4020500	90105	POR CREO FESR 2014/2020 ENTRATE COMUNITARIE A FRONTE DI SPESE DI INVESTIMENTO	3.429.526,46
4000000	4020000	4020500	90170	ENTRATE RELATIVE A VII PROGRAMMA QUADRO - ERANET PLUS - PROGETTO BIOPHOTONIC PLUS - QUOTA CE	393.439,18
4000000	4040000	4040100	44004	PROVENTI DERIVANTI DALL'ALIENAZIONE DEI BENI DEL PATRIMONIO AGRICOLO-FORESTALE DI PROPRIETA' DELLA REGIONE TOSCANA AI SENSI DELLA L.R. 77/2004	42.640,00
4000000	4040000	4040200	44008	PROVENTI DERIVANTI DALL'ALIENAZIONE DEI BENI DEL PATRIMONIO AGRICOLO-FORESTALE DI PROPRIETA' DELLA REGIONE TOSCANA AI SENSI DELLA L.R. 77/2004 (TERRENI)	72.139,36
4000000	4050000	4050300	32134	RIMBORSI , RECUPERI E RESTITUZIONI DI FONDI VINCOLATI - CONTO CAPITALE DA IMPRESE	6.617.647,75
4000000	4050000	4050300	32135	RECUPERI, RIMBORSI E RESTITUZIONI DI SOMME A LIBERA DESTINAZIONE - CONTO CAPIATLE DA IMPRESE	19.454,20
4000000	4050000	4050300	32140	RECUPERI E RIMBORSI DERIVANTI DA ECONOMIE SU SOMME A DESTINAZIONE VINCOLATA RELATIVE A QUOTE DI COFINANZIAMENTO POR CREO FESR 2007-2013 - CONTO CAPITALE	2.958.540,65
4000000	4050000	4050300	32142	ENTRATE IN CONTO CAPITALE PER RIENTRI, RECUPERI, REVOCHE E RESTITUZIONI DEL FONDO UNICO PER LE IMPRESE	382.503,63
4000000	4050000	4050300	32143	ENTRATE IN CONTO CAPITALE RELATIVE A RIENTRI, RECUPERI E REVOCHE DEL FONDO UNICO IMPRESE DA DESTINARE A INTERVENTI PER PICCOLI PRESTITI DI EMERGENZA.	385.734,34
4000000	4050000	4050400	46015	RIENTRI, REVOCHE E RECUPERI PROVENIENTI DALLE PMI OPERANTI NEL SETTORE TURISTICO E COMMERCIALE BENEFICIARIE DI STRUMENTI DI INGEGNERIA FINANZIARIA	126.293,24
4000000	4050000	4050400	46038	PAR FAS 2007/2013 - RIENTRI, REVOCHE E RECUPERI PROVENIENTI DALLE PMI OPERANTI NEL SETTORE TURISTICO, TERZIARIO E COMMERCIALE BENEFICIARIE DI STRUMENTI DI INGEGNERIA FINANZIARIA	138.430,18
5000000	5010000	5010100	44006	ALIENAZIONE DI PARTECIPAZIONI AL CAPITALE SOCIALE DI IMPRESE	69.667,88
5000000	5030000	5030100	90159	ENTRATE DERIVANTI DALLE ANTICIPAZIONI CONCESSE PER SPESE PROGETTUALI (CAPITOLO DI ENTRATA VINCOLATO 46004)	26.664,19
5000000	5030000	5030300	45022	FONDO COOPERTOSCANA - RIENTRI PROVENIENTI DALLE COOPERATIVE BENEFICIARIE DI INTERVENTI PER LO SVILUPPO E IL RAFFORZAMENTO DELLA COOPERAZIONE	82.463,63
9000000	9010000	9019900	61006	REINTROITO ANTICIPAZIONI UTILIZZO CARTE DI CREDITO	2.522,49
9000000	9010000	9019900	61012	PARTITE DI GIRO DIVERSE NON ALLOCABILI SU SPECIFICI CAPITOLI DELLE PARTITE DI GIRO, IVI COMPRESSE QUELLE RELATIVE AL RIVERSAMENTO ALLA TESORERIA CENTRALE DEI MUTUI CONTRATTI DALLA REGIONE	130,79
9000000	9020000	9020200	22441	FONDO ASILO, MIGRAZIONE E INTEGRAZIONE - FAMI 2014-2020 - QUOTA STATO DA TRASFERIRE AI PARTNERS	566.121,43
9000000	9020000	9020300	21249	FONDO ASILO, MIGRAZIONE E INTEGRAZIONE - FAMI 2014-2020 - QUOTA UE DA TRASFERIRE AI PARTNERS	567.306,97
9000000	9020000	9020400	61004	DEPOSITI PER SPESE CONTRATTUALI E DI ASTA	17.160,00
9000000	9020000	9029900	61042	ALTRE ENTRATE PER CONTO TERZI	722.456,18
TOTALE ANNO ESERCIZIO ACCERTAMENTO 2017					916.606.591,06

RESIDUI ATTIVI AL 31/12/2018 PER CAPITOLO

Anno di esercizio accertamento 2016

TITOLO	TIPOLOGIA	CATEGORIA	CAPITOLO	DESCRIZIONE	ACCERTAMENTI RESIDUI
1000000	1010100	1010143	11059	ENTRATE DERIVANTI DALLA RISCOSSIONE COATTIVA DELL'IMPOSTA REGIONALE SULLE CONCESSIONI DEL DEMANIO E DEL PATRIMONIO INDISPONIBILE	462.427,13
1000000	1010100	1010147	11054	ENTRATE DERIVANTI DALLA RISCOSSIONE COATTIVA DELLA TASSA SULLE CONCESSIONI PER LA CACCIA E LA PESCA	3.110,58
1000000	1010100	1010150	11055	ENTRATE DERIVANTI DALLA RISCOSSIONE COATTIVA DELLE TASSE AUTOMOBILISTICHE	94.104.835,34
1000000	1010100	1010159	11046	ENTRATE DERIVANTI DALLA RISCOSSIONE COATTIVA DEL TRIBUTO SPECIALE PER IL CONFERIMENTO IN DISCARICA DEI RIFIUTI SOLIDI	409.796,87
1000000	1010100	1010177	11048	ENTRATE DERIVANTI DALLA RISCOSSIONE COATTIVA DELL'ADDIZIONALE REGIONALE SULL'IMPOSTA DI CONSUMO DEL GAS METANO (ARISGAM)	95.536,31
1000000	1010100	1010199	11052	ENTRATE DERIVANTI DALLA RISCOSSIONE COATTIVA DELLA TARIFFA FITOSANITARIA	26.168,84
1000000	1010200	1010203	12009	COMPARTICIPAZIONE REGIONALE ALL'IVA FINALIZZATA AL FINANZIAMENTO DELLA SPESA SANITARIA	361.664.726,98
1000000	1010200	1010203	12011	COMPARTICIPAZIONE REGIONALE ALL'IVA PER MOBILITA' SANITARIA EXTRAREGIONALE ATTIVA	135.027.692,00
1000000	1030100	1030102	23000	FONDO DI GARANZIA INTERREGIONALE (A CREDITO) DI CUI ALL'ART 13 D.LGS. 56/2000	432.868.526,31
2000000	2010100	2010101	22073	FONDO PER L'ISTITUZIONE ED IL FUNZIONAMENTO DEI CENTRI REGIONALI ED INTERREGIONALI PER I TRAPIANTI	159.731,40
2000000	2010100	2010101	22079	FONDO PER PROGETTI DI RICERCA E SPERIMENTAZIONE EX ART.12 D.LGS. 30.12.92 N.502.	1.242.419,20
2000000	2010100	2010101	22149	FONDO PER OBBLIGO FORMATIVO. FINANZIAMENTI INIZIATIVE DI CUI ALL'ART. 68 COMMA 1 LETT. B) E C) E COMMA 3 LEGGE 17.05.99 N. 144	408.786,52
2000000	2010100	2010101	22267	POR OB.2 FSE 2007-2013 COFINANZIAMENTO STATALE - ENTRATE DI PARTE CORRENTE	18.169,13
2000000	2010100	2010101	22362	FONDI STATALI PER PROGETTO DI ECCELLENZA "LA TOSCANA DELLA VIA FRANCIGENA"	124.538,17
2000000	2010100	2010101	22398	PROGRAMMA GARANZIA GIOVANI 2014-15 COFINANZIAMENTO STATALE - ENTRATE DI PARTE CORRENTE	2.384.003,01
2000000	2010100	2010101	22431	RIMBORSO ALLE REGIONI PER L'ACQUISTO DEI MEDICINALI INNOVATIVI - QUOTA MOBILITA'	41.984,14
2000000	2010100	2010101	22434	FSN 2011-2012-2013. ENTRATE CORRENTI PER PROGETTI DI OTTIMIZZAZIONE DELL'ASSISTENZA SANITARIA NELLE ISOLE MINORI E NELLE ZONE DISAGIATE	876.563,00
2000000	2010100	2010101	24033	FONDO PER PARTECIPAZIONE A PROGRAMMI SPECIALI IN AMBITO SANITARIO FINANZIATI CON TRASFERIMENTI DALLO STATO E DA ALTRI ENTI DELL'AMMINISTRAZIONE CENTRALE	10.560,00
2000000	2010100	2010101	90102	PROGRAMMA GARANZIA GIOVANI 2014-2020 COFINANZIAMENTO STATALE - ENTRATE DI PARTE CORRENTE	251.013,93
2000000	2010100	2010101	90128	POR OB.2 FSE 2007-2013 COFINANZIAMENTO STATALE - ENTRATE DI PARTE CORRENTE	4.872.666,36
2000000	2010100	2010101	90137	FONDO PER INTERVENTI DI FORMAZIONE CONTINUA (L. 19/07/1993 N. 236)	288.503,62
2000000	2010100	2010101	90138	FONDO STATALE PER PROGETTI DI FORMAZIONE DI LAVORATORI OCCUPATI - D.M. LAVORO 167/2001	690.797,70
2000000	2010100	2010101	90178	FONDI POLITICHE PER LA FAMIGLIA	25.580,00
2000000	2010100	2010102	22256	PROGRAMMA DI SVILUPPO RURALE FEASR 2007 - 2013. SOMME TRASFERITE DA ORGANISMO PAGATORE PER SPESE DI ASSISTENZA TECNICA	58.099,37
2000000	2010100	2010102	22420	PROGRAMMA DI SVILUPPO RURALE (FEASR) 2014-2020 - SOMME TRASFERITE DA ORGANISMO PAGATORE PER ASSISTENZA TECNICA (QUOTA STATO)	178.812,95
2000000	2010100	2010102	24127	FONDI DERIVANTI DA ACCORDI DI COLLABORAZIONE REGIONALI	8.000,00
2000000	2010100	2010102	24141	PROGRAMMA DI SVILUPPO RURALE (FEASR) 2014-2020. SOMME TRASFERITE DA ORGANISMO PAGATORE PER ASSISTENZA TECNICA (QUOTA R.T.)	57.637,69
2000000	2010300	2010302	24077	VERSAMENTI EFFETTUATI A FAVORE DELLA REGIONE DALLE AZIENDE FARMACEUTICHE FINALIZZATE AL RIPIANO DELL'ECCEDEZZA DELLA SPESA FARMACEUTICA	34.184,96
2000000	2010500	2010501	21104	POR OB.2 FSE 2007-2013 COFINANZIAMENTO UE - ENTRATE DI PARTE CORRENTE	16.721,55
2000000	2010500	2010501	21213	PROGRAMMA GARANZIA GIOVANI 2014-15 COFINANZIAMENTO UE - ENTRATE DI PARTE CORRENTE	6.710.837,78

RESIDUI ATTIVI AL 31/12/2018 PER CAPITOLO

Anno di esercizio accertamento 2016

TITOLO	TIPOLOGIA	CATEGORIA	CAPITOLO	DESCRIZIONE	ACCERTAMENTI RESIDUI
2000000	2010500	2010501	21237	PROGRAMMA DI SVILUPPO RURALE (FEASR) 2014-2020 - SOMME TRASFERITE DA ORGANISMO PAGATORE PER ASSISTENZA TECNICA (QUOTA UE)	196.221,80
2000000	2010500	2010501	90100	PROGRAMMA GARANZIA GIOVANI 2014-2020 COFINANZIAMENTO UE - ENTRATE DI PARTE CORRENTE	1.504.696,42
2000000	2010500	2010501	90129	POR OB.2 FSE 2007-2013 COFINANZIAMENTO UE - ENTRATE DI PARTE CORRENTE	5.519.599,17
3000000	3010000	3010200	32007	PROVENTI DERIVANTI DA VENDITA SERVIZI	2.052,80
3000000	3010000	3010300	24120	PROVENTI DERIVANTI DA CANONI E CONTRIBUTI DI SOGGETTI UTILIZZATORI DI RISORSE GEOTERMICHE (ART. 7 COMMA 3 L.R. 45/1997)	22.218,22
3000000	3010000	3010300	31002	PROVENTI DERIVANTI DA CONCESSIONI E DA DIRITTI REALI DI GODIMENTO SU BENI DEL PATRIMONIO REGIONALE	265.873,49
3000000	3010000	3010300	31008	PROVENTI DERIVANTI DA LOCAZIONI SU BENI DEL PATRIMONIO REGIONALE	52.768,74
3000000	3010000	3010300	32128	Entrata derivanti da canoni sulle concessioni del demanio idrico	2.000.000,00
3000000	3020000	3020200	32116	ENTRATE DERIVANTI DALLA RISCOSSIONE COATTIVA DELLE SANZIONI AMMINISTRATIVE - ENTRATE DA FAMIGLIE	2.777,94
3000000	3020000	3020300	32117	ENTRATE DERIVANTI DALLA RISCOSSIONE COATTIVA DELLE SANZIONI AMMINISTRATIVE - ENTRATE DA IMPRESE	1.158.102,21
3000000	3020000	3020400	32115	ENTRATE DERIVANTI DALLA RISCOSSIONE COATTIVA DELLE SANZIONI AMMINISTRATIVE - ENTRATE DA ISTITUZIONI SOCIALI PRIVATE	20.714,72
3000000	3030000	3030300	32002	INTERESSI ATTIVI SU RECUPERI CONTRIBUTI EROGATI PER L'ATTUAZIONE DEI REGOLAMENTI E PROGETTI COMUNITARI	13.363,59
3000000	3030000	3030300	32049	INTERESSI ATTIVI SU RITARDATI INCASSI ANCHE A SEGUITO DI RECUPERI, REVOCHE CONTRIBUTI E ALTRE PROVIDENZE	86.326,17
3000000	3030000	3030300	32057	INTERESSI ATTIVI MATURATI SUL FONDO PER LA COPERTURA DELLE PERDITE DERIVANTI DA GARANZIE FIDEJUSSORIE RILASCIATE EX FONDO REGIONALE DI GARANZIA IN AGRICOLTURA, SUL FONDO AZIONE RECUPERO CREDITI E FONDO ASSUNZIONE PARTECIPAZIONI PRESSO FIDI TOSCANA - L.R. 41/94 E L.R.	568,54
3000000	3050000	3050200	32038	RIMBORSI, RECUPERI E RESTITUZIONI DI FONDI VINCOLATI - RISORSE CORRENTI	259.944,41
3000000	3050000	3050200	32050	RECUPERI, RIMBORSI E RESTITUZIONI DI SOMME A LIBERA DESTINAZIONE - CORRENTE	647.234,41
3000000	3050000	3050200	32081	RECUPERI E RIMBORSI DERIVANTI DA ECONOMIE SU SOMME A DESTINAZIONE VINCOLATA RELATIVE A QUOTE DI COFINANZIAMENTO DEL POR OB. CRO FSE 2007-2013	6.000,00
3000000	3050000	3050200	32083	RECUPERI E RIMBORSI DERIVANTI DA ECONOMIE SU SOMME A DESTINAZIONE VINCOLATA RELATIVE A QUOTE DI COFINANZIAMENTO POR CRO FESR 2007-2013 - PARTE CORRENTE	1.459.100,26
3000000	3050000	3050200	32109	ENTRATE CORRENTI PER RIENTRI, RECUPERI, REVOCHE E RESTITUZIONI DEL FONDO UNICO DELLE IMPRESE	511.621,42
3000000	3050000	3050200	32110	ENTRATE CORRENTI RELATIVE A RIENTRI, RECUPERI E REVOCHE DEL FONDO UNICO IMPRESE DA DESTINARE A INTERVENTI PER PICCOLI PRESTITI DI EMERGENZA.	54.356,75
3000000	3050000	3059900	32022	INTROITO DI ONORARI E COMPETENZE A FAVORE DELL'AVVOCATURA REGIONALE (FINANZIA PARZIALMENTE IL CAPITOLO DI USCITA 71016)	70.228,75
4000000	4020000	4020100	42278	FONDI CIPE 2007/2013 DELIBERA N. 166/2007 FINANZIAMENTO INTERVENTI LINEA 1.1.A.2 PIR 1.1 - FONDO AREE SOTTOUTILIZZATE - (FAS - L. 2008/98)	462.041,95
4000000	4020000	4020100	42502	PROGRAMMA GARANZIA GIOVANI 2014-15 COFINANZIAMENTO STATO - ENTRATE IN CONTO CAPITALE	24.308,50
4000000	4020000	4020100	42543	FSN 2011-2012-2013: ENTRATE IN C/CAPITALE PER PROGETTI DI OTTIMIZZAZIONE DELL'ASSISTENZA SANITARIA NELLE ISOLE MINORI E NELLE ZONE DISAGIATE	454.282,00
4000000	4020000	4020100	90106	ACCORDO DI PROGRAMMA PER LA TUTELA DELLE ACQUE E LA GESTIONE INTEGRATA DELLE RISORSE IDRICHE STIPULATO IN DATA 19.12.2002 E RELATIVI ACCORDI ATTUATIVI - TRASFERIMENTI IN CONTO CAPITALE	5.702.986,91
4000000	4020000	4020100	90109	ACCORDO DI CUI AL DM 16 OTTOBRE 2006 - PROGRAMMA DI FINANZIAMENTI PER IL MIGLIORAMENTO DELLA QUALITA' DELL'ARIA - ENTRATE STATALI IN CONTO CAPITALE	650.717,50
4000000	4020000	4020100	90113	FINANZIAMENTO APO COMPETITIVITA' DEI TERRITORI E DELLE IMPRESE - III ACCORDO INTEGRATIVO - TRASFERIMENTI IN CONTO CAPITALE (DELIBERA CIPE 3/06)	150.000,00
4000000	4020000	4020100	90114	FINANZIAMENTO STATALE INERENTE IL PROGRAMMA PER IL MIGLIORAMENTO DELLA QUALITA' DELL'ARIA	788.924,94
4000000	4020000	4020100	90115	FONDO PER LA PROMOZIONE E IL SOSTEGNO DELLO SVILUPPO DEL TRASPORTO PUBBLICO LOCALE PER IL RINNOVO MATERIALE ROTABILE - L.296/06, L.244/07 E L.133/08 (D.L. 112/08)	163.556,50
4000000	4020000	4020100	90132	FINANZIAMENTO STATALE PER IL QUINTO ACCORDO INTEGRATIVO ALL'ACCORDO DI PROGRAMMA QUADRO BENI E ATTIVITA' CULTURALI. FONDI DELIBERA CIPE 3/2006	1.000.000,00

RESIDUI ATTIVI AL 31/12/2018 PER CAPITOLO

Anno di esercizio accertamento 2016

TITOLO	TIPOLOGIA	CATEGORIA	CAPITOLO	DESCRIZIONE	ACCERTAMENTI RESIDUI
4000000	4020000	4020100	90134	FINANZIAMENTO PRIMO ACCORDO INTEGRATIVO DEL 22.12.2006 DELL'APQ PER LA DIFESA DEL SUOLO. DELIBERA CIPE 20/2004.	594.934,86
4000000	4020000	4020100	90135	FINANZIAMENTO PRIMO ACCORDO INTEGRATIVO DEL 22.12.2006 DELL'APQ PER LA DIFESA DEL SUOLO. DELIBERA CIPE 35/2005.	836.717,32
4000000	4020000	4020100	90136	FINANZIAMENTO SECONDO ACCORDO INTEGRATIVO DEL 30.11.2007 DELL'A.P.Q. PER LA DIFESA DEL SUOLO. DELIBERA CIPE 3/2006	1.428.085,36
4000000	4020000	4020100	90152	ACCORDO DI PROGRAMMA QUADRO PER LE INFRASTRUTTURE DI TRASPORTO - VII ACCORDO INTEGRATIVO - DELIBERA CIPE 35/2005	289.541,30
4000000	4020000	4020100	90156	TRASFERIMENTI DELLO STATO PER IV E VI PROGRAMMA ATTUATIVO PER LA SICUREZZA STRADALE	93.213,89
4000000	4020000	4020100	90167	DELIBERA 3/2006 - REALIZZAZIONE STRUTTURE DI SERVIZI PER L'INFANZIA E PER I GIOVANI NELLE AREE SOTTOUTILIZZATE (FONDI CIPE 2005 - 2008)	91.139,18
4000000	4020000	4020100	90169	ENTRATE DERIVANTI DAL RIFINANZIAMENTO DELL'ART. 1 C. 936 DELLA L. 296 DEL 27.12.2006 RELATIVO ALLA CONCESSIONE DI CONTRIBUTI ALLE IMPRESE PRODUTTRICI DI PRODOTTI TESSILI CARDATI	511.052,00
4000000	4020000	4020100	90180	FINANZIAMENTO STATALE IN CONTO CAPITALE PER I PROGETTI INTERREGIONALI TURISTICI.	93.064,79
4000000	4020000	4020500	41052	PROGRAMMA GARANZIA GIOVANI 2014-15 COFINANZIAMENTO UE - ENTRATE IN CONTO CAPITALE	24.308,50
4000000	4020000	4020500	90170	ENTRATE RELATIVE A VII PROGRAMMA QUADRO - ERANET PLUS - PROGETTO BIOPHOTONIC PLUS - QUOTA CE	183.618,88
4000000	4050000	4050300	32135	RECUPERI, RIMBORSI E RESTITUZIONI DI SOMME A LIBERA DESTINAZIONE - CONTO CAPIATLE DA IMPRESE	1.954.051,23
4000000	4050000	4050300	32140	RECUPERI E RIMBORSI DERIVANTI DA ECONOMIE SU SOMME A DESTINAZIONE VINCOLATA RELATIVE A QUOTE DI COFINANZIAMENTO POR CREO FESR 2007-2013 - CONTO CAPITALE	1.280.364,93
4000000	4050000	4050300	32142	ENTRATE IN CONTO CAPITALE PER RIENTRI, RECUPERI, REVOCHE E RESTITUZIONI DEL FONDO UNICO PER LE IMPRESE	108.790,48
4000000	4050000	4050300	32143	ENTRATE IN CONTO CAPITALE RELATIVE A RIENTRI, RECUPERI E REVOCHE DEL FONDO UNICO IMPRESE DA DESTINARE A INTERVENTI PER PICCOLI PRESTITI DI EMERGENZA.	222.494,14
4000000	4050000	4050400	46015	RIENTRI, REVOCHE E RECUPERI PROVENIENTI DALLE PMI OPERANTI NEL SETTORE TURISTICO E COMMERCIALE BENEFICIARIE DI STRUMENTI DI INGEGNERIA FINANZIARIA	122.596,67
4000000	4050000	4050400	46038	PAR FAS 2007/2013 - RIENTRI, REVOCHE E RECUPERI PROVENIENTI DALLE PMI OPERANTI NEL SETTORE TURISTICO, TERZIARIO E COMMERCIALE BENEFICIARIE DI STRUMENTI DI INGEGNERIA FINANZIARIA	76.220,11
9000000	9010000	9019900	61006	REINTROITO ANTICIPAZIONI UTILIZZO CARTE DI CREDITO	24,00
9000000	9020000	9020400	61023	DEPOSITI CAUZIONALI DI TERZI A GARANZIA DI CONCESSIONI E LOCAZIONI	54,00
9000000	9020000	9020400	61047	RIMBORSO DEI DEPOSITI CAUZIONALI VERSATI PRESSO TERZI	600,00
9000000	9020000	9029900	61042	ALTRE ENTRATE PER CONTO TERZI	192,47
TOTALE ANNO ESERCIZIO ACCERTAMENTO 2016					1.074.284.083,06

RESIDUI ATTIVI AL 31/12/2018 PER CAPITOLO

Anno di esercizio accertamento 2015

TITOLO	TIPOLOGIA	CATEGORIA	CAPITOLO	DESCRIZIONE	ACCERTAMENTI RESIDUI
1000000	1010100	1010117	11011	ADDITIONALE REG.LE SULL'IRPEF NON SANITA'	1,00
1000000	1010100	1010142	11051	ENTRATE DERIVANTI DALLA RISCOSSIONE COATTIVA DELL'IMPOSTA REGIONALE SULLE CONCESSIONI STATALI DEL DEMANIO MARITTIMO	228.969,69
1000000	1010100	1010147	11054	ENTRATE DERIVANTI DALLA RISCOSSIONE COATTIVA DELLA TASSA SULLE CONCESSIONI PER LA CACCIA E LA PESCA	11.245,48
1000000	1010100	1010150	11055	ENTRATE DERIVANTI DALLA RISCOSSIONE COATTIVA DELLE TASSE AUTOMOBILISTICHE	84.722.405,42
1000000	1010100	1010159	11046	ENTRATE DERIVANTI DALLA RISCOSSIONE COATTIVA DEL TRIBUTO SPECIALE PER IL CONFERIMENTO IN DISCARICA DEI RIFIUTI SOLIDI	358.614,62
1000000	1010100	1010199	11052	ENTRATE DERIVANTI DALLA RISCOSSIONE COATTIVA DELLA TARIFFA FITOSANITARIA	29.371,23
1000000	1010200	1010203	12009	COMPARTICIPAZIONE REGIONALE ALL'IVA FINALIZZATA AL FINANZIAMENTO DELLA SPESA SANITARIA	139.240.040,08
2000000	2010100	2010101	22267	POR OB.2 FSE 2007-2013 COFINANZIAMENTO STATALE - ENTRATE DI PARTE CORRENTE	1.980.550,84
2000000	2010100	2010101	22260	FONDO PER INTERVENTI NEL SETTORE DELLA PESCA E DELL'ACQUACOLTURA FEP 2007/2013 - ENTRATE CORRENTI - FINANZIAMENTO STATALE	15.084,61
2000000	2010100	2010101	22378	PROGRAMMA OPERATIVO MED - PROGETTO SMARTINMED. QUOTA STATO FESR 2007-13	11.610,29
2000000	2010100	2010101	22387	PROGRAMMA MED - PROGETTO 2C - MED 12-13 MED.I.T.A - QUOTA STATO	4.278,29
2000000	2010100	2010101	22398	PROGRAMMA GARANZIA GIOVANI 2014-15 COFINANZIAMENTO STATALE - ENTRATE DI PARTE CORRENTE	911.755,88
2000000	2010100	2010101	22411	CCM 2014: ENTRATE STATALI PER LA REALIZZAZIONE DEL PROGETTO DIABETE E PROGETTO FAI	434.650,00
2000000	2010100	2010101	22416	FONDI PER CENSIMENTO ALBERI MONUMENTALI	78.400,00
2000000	2010100	2010101	22422	ENTRATE STATALI PER IL PROGETTO CCM 2015 "MALATTIE CRONICHE: SUPPORTO E VALUTAZIONE COMPARATIVA DI INTERVENTI PER L'IDENTIFICAZIONE PROATTIVA E LA PRESA IN CARICO DEL PAZIENTE COMPLESSO FINALIZZATI ALLA PREVENZIONE DEI RICOVERI RIPETUTI"	308.000,00
2000000	2010100	2010101	90102	PROGRAMMA GARANZIA GIOVANI 2014-2020 COFINANZIAMENTO STATALE - ENTRATE DI PARTE CORRENTE	260.588,72
2000000	2010100	2010101	90118	FONDO PER INTERVENTI NEL SETTORE DELLA PESCA E DELL'ACQUACOLTURA FEP 2007/2013 - ENTRATE CORRENTI - FINANZIAMENTO STATALE	4.141,78
2000000	2010100	2010101	90128	POR OB.2 FSE 2007-2013 COFINANZIAMENTO STATALE - ENTRATE DI PARTE CORRENTE	1.431.574,02
2000000	2010100	2010101	90137	FONDO PER INTERVENTI DI FORMAZIONE CONTINUA (L. 19/07/1993 N. 236)	258.260,93
2000000	2010100	2010101	90138	FONDO STATALE PER PROGETTI DI FORMAZIONE DI LAVORATORI OCCUPATI - D.M. LAVORO 167/2001	1.084.940,41
2000000	2010100	2010101	90147	PROGRAMMA OPERATIVO MED - PROGETTO SMARTINMED. QUOTA STATO FESR 2007-13	1.088,13
2000000	2010100	2010102	22256	PROGRAMMA DI SVILUPPO RURALE FEASR 2007 - 2013. SOMME TRASFERITE DA ORGANISMO PAGATORE PER SPESE DI ASSISTENZA TECNICA	171.440,68
2000000	2010300	2010302	24077	VERSAMENTI EFFETTUATI A FAVORE DELLA REGIONE DALLE AZIENDE FARMACEUTICHE FINALIZZATE AL RIPIANO DELL'ECCEDENZA DELLA SPESA FARMACEUTICA	90.545.762,70
2000000	2010400	2010401	24090	FONDO PER LA PARTECIPAZIONE A PROGETTI DI RICERCA IN MATERIA DI SALUTE. CONTRIBUTI PROVENIENTI DA SOGGETTI PRIVATI	371.712,79
2000000	2010500	2010501	21104	POR OB.2 FSE 2007-2013 COFINANZIAMENTO UE - ENTRATE DI PARTE CORRENTE	2.337.863,30
2000000	2010500	2010501	21112	FONDO PER INTERVENTI NEL SETTORE DELLA PESCA E DELL'ACQUACOLTURA FEP 2007/2013 - ENTRATE CORRENTI - FINANZIAMENTO COMUNITARIO	12.658,35
2000000	2010500	2010501	21213	PROGRAMMA GARANZIA GIOVANI 2014-15 COFINANZIAMENTO UE - ENTRATE DI PARTE CORRENTE	4.069.012,58
2000000	2010500	2010501	90117	FONDO PER INTERVENTI NEL SETTORE DELLA PESCA E DELL'ACQUACOLTURA FEP 2007/2013 - ENTRATE CORRENTI - FINANZIAMENTO COMUNITARIO	9.985,76
2000000	2010500	2010501	90129	POR OB.2 FSE 2007-2013 COFINANZIAMENTO UE - ENTRATE DI PARTE CORRENTE	5.663.839,43
2000000	2010500	2010501	90187	PROGETTO BRASIL PROXIMO - TRASFERIMENTI CORRENTI PER IL TRAMITE DI REGIONE UMBRIA	28.922,00

RESIDUI ATTIVI AL 31/12/2018 PER CAPITOLO

Anno di esercizio accertamento 2015

TITOLO	TIPOLOGIA	CATEGORIA	CAPITOLO	DESCRIZIONE	ACCERTAMENTI RESIDUI
3000000	3010000	3010200	32007	PROVENTI DERIVANTI DA VENDITA SERVIZI	541.553,94
3000000	3010000	3010300	24120	PROVENTI DERIVANTI DA CANONI E CONTRIBUTI DI SOGGETTI UTILIZZATORI DI RISORSE GEOTERMICHE (ART. 7 COMMA 3 L.R. 45/1997)	8.321,95
3000000	3010000	3010300	31002	PROVENTI DERIVANTI DA CONCESSIONI E DA DIRITTI REALI DI GODIMENTO SU BENI DEL PATRIMONIO REGIONALE	519.819,72
3000000	3010000	3010300	45005	PROVENTI DERIVANTI DA CANONI E CONTRIBUTI DI SOGGETTI UTILIZZATORI DI RISORSE MINERARIE (ART. 7 COMMA 2BIS L.R. 45/1997)	8.438,39
3000000	3020000	3020200	32116	ENTRATE DERIVANTI DALLA RISCOSSIONE COATTIVA DELLE SANZIONI AMMINISTRATIVE - ENTRATE DA FAMIGLIE	831,60
3000000	3020000	3020300	32117	ENTRATE DERIVANTI DALLA RISCOSSIONE COATTIVA DELLE SANZIONI AMMINISTRATIVE - ENTRATE DA IMPRESE	1.189.642,81
3000000	3020000	3020400	32115	ENTRATE DERIVANTI DALLA RISCOSSIONE COATTIVA DELLE SANZIONI AMMINISTRATIVE - ENTRATE DA ISTITUZIONI SOCIALI PRIVATE	12.400,65
3000000	3030000	3030300	32002	INTERESSI ATTIVI SU RECUPERI CONTRIBUTI EROGATI PER L'ATTUAZIONE DEI REGOLAMENTI E PROGETTI COMUNITARI	1.269,81
3000000	3030000	3030300	32049	INTERESSI ATTIVI SU RITARDATI INCASSI ANCHE A SEGUITO DI RECUPERI, REVOCHE CONTRIBUTI E ALTRE PROVVIDENZE	82.090,56
3000000	3030000	3030300	32056	AZIONI PER L'IMPRENDITORIA FEMMINILE - AIUTI ALLE IMPRESE (EX L. 215/92) INTERESSI DERIVANTI DAI RECUPERI ALLE IMPRESE A SEGUITO DEI CONTRIBUTI DI CUI AI BANDI DELLA L. 215/92 RESTITUITI DAI SOGGETTI ATTUATORI O DALLE STESSE IMPRESE	830,27
3000000	3030000	3030300	90122	INTERESSI ATTIVI SU RITARDATI INCASSI ANCHE A SEGUITO DI RECUPERI, REVOCHE CONTRIBUTI E ALTRE PROVVIDENZE	32.182,87
3000000	3050000	3050200	32038	RIMBORSI, RECUPERI E RESTITUZIONI DI FONDI VINCOLATI - RISORSE CORRENTI	133.436,88
3000000	3050000	3050200	32050	RECUPERI, RIMBORSI E RESTITUZIONI DI SOMME A LIBERA DESTINAZIONE - CORRENTE	454.841,00
3000000	3050000	3050200	32051	AZIONI PER L'IMPRENDITORIA FEMMINILE - AIUTI ALLE IMPRESE (EX L. 215/92) - RIMBORSO DELLE ECONOMIE E DEI RECUPERI DA PARTE DEI SOGGETTI ATTUATORI O DELLE STESSE IMPRESE RELATIVI AI CONTRIBUTI FINANZIATI CON I BANDI DELLA L. 215/92	75.059,44
3000000	3050000	3050200	32081	RECUPERI E RIMBORSI DERIVANTI DA ECONOMIE SU SOMME A DESTINAZIONE VINCOLATA RELATIVE A QUOTE DI COFINANZIAMENTO DEL POR OB. CRO FSE 2007-2013	78.807,43
3000000	3050000	3050200	32083	RECUPERI E RIMBORSI DERIVANTI DA ECONOMIE SU SOMME A DESTINAZIONE VINCOLATA RELATIVE A QUOTE DI COFINANZIAMENTO POR CREO FESR 2007-2013 - PARTE CORRENTE	657.090,19
3000000	3050000	3050200	32087	IMPOSTA SUL VALORE AGGIUNTO (IVA) - CREDITO	46.397,38
3000000	3050000	3050200	32090	L.R. 36/95 E S.M.I. PROGRAMMI SVILUPPO ARTIGIANATO. RIENTRI DA REVOCHE E RECUPERI RELATIVI A AIUTI RIMBORSABILI CONCESSI ALLE IMPRESE SU FONDI COSTITUITI PRESSO L'ORGANISMO INTERMEDIO ARTIGIANOCREDITO TOSCANO	15.534,49
3000000	3050000	3050200	32109	ENTRATE CORRENTI PER RIENTRI, RECUPERI, REVOCHE E RESTITUZIONI DEL FONDO UNICO DELLE IMPRESE	1.767.229,45
3000000	3050000	3050200	32110	ENTRATE CORRENTI RELATIVE A RIENTRI, RECUPERI E REVOCHE DEL FONDO UNICO IMPRESE DA DESTINARE A INTERVENTI PER PICCOLI PRESTITI DI EMERGENZA.	86.861,21
3000000	3050000	3050200	32121	INTROITO RECUPERI DISPOSTI SU SOMME CORRISPOSTE A VALERE DELLE RISORSE DI CUI ALLE OPCM 3850/2010 E 3974/2011	197.536,22
3000000	3050000	3050200	90123	RECUPERI, RIMBORSI E RESTITUZIONI DI SOMME A LIBERA DESTINAZIONE - CORRENTE	220.561,66
3000000	3050000	3059900	32022	INTROITO DI ONORARI E COMPETENZE A FAVORE DELL'AVVOCATURA REGIONALE (FINANZIA PARZIALMENTE IL CAPITOLO DI USCITA 71016)	40.505,23
4000000	4020000	4020100	42234	FONDO PER INTERVENTI NEL SETTORE DELLA PESCA E DELL'ACQUACOLTURA FEP 2007/2013 - ENTRATE CONTO CAPITALE - FINANZIAMENTO STATALE	3.415,74
4000000	4020000	4020100	42236	POR OB.2 FSE 2007-2013 - COFINANZIAMENTO STATALE - ENTRATE IN CONTO CAPITALE	166.322,70
4000000	4020000	4020100	42278	FONDI CIPE 2007/2013 DELIBERA N. 166/2007 FINANZIAMENTO INTERVENTI LINEA 1.1.A.2 PIR 1.1 - FONDO AREE SOTTOUTILIZZATE - (FAS - L. 2008/98)	8.054.033,39
4000000	4020000	4020100	42491	PO ITALIA-FRANCIA MARITTIMO 2007-2013 - PROGETTO INNOLABS + BENI DUREVOLI - QUOTA STATO	27.399,20
4000000	4020000	4020100	42496	FONDO DI SOLIDARIETA' NAZIONALE - D. LGS 102/2004 - D.M. 243 DEL 13/01/2015 - RIPARTO 2014	39.860,00
4000000	4020000	4020100	42501	ENTRATE STATALI A VALERE SUL FONDO PER LA REALIZZAZIONE DI STRUTTURE SANITARIE PER IL SUPERAMENTO DEGLI OSPEDALI PSICHIATRICI GIUDIZIARI - PROGRAMMA PLURIENNALE INTERVENTI SUL PATRIMONIO SANITARIO PUBBLICO ART. 20 L.67/88 E L.81 DEL 30/05/2015	9.056.513,41
4000000	4020000	4020100	90109	ACCORDO DI CUI AL DM 16 OTTOBRE 2006 - PROGRAMMA DI FINANZIAMENTI PER IL MIGLIORAMENTO DELLA QUALITA' DELL'ARIA - ENTRATE STATALI IN CONTO CAPITALE	2.140.695,08

RESIDUI ATTIVI AL 31/12/2018 PER CAPITOLO

Anno di esercizio accertamento 2015

TITOLO	TIPOLOGIA	CATEGORIA	CAPITOLO	DESCRIZIONE	ACCERTAMENTI RESIDUI
4000000	4020000	4020100	90114	FINANZIAMENTO STATALE INERENTE IL PROGRAMMA PER IL MIGLIORAMENTO DELLA QUALITA' DELL'ARIA	7.242.286,93
4000000	4020000	4020100	90116	FONDO PER INTERVENTI NEL SETTORE DELLA PESCA E DELL'ACQUACOLTURA FEP 2007/2013 - ENTRATE CONTO CAPITALE - FINANZIAMENTO STATALE	1.147.911,72
4000000	4020000	4020100	90126	POR OB.2 FSE 2007-2013 - COFINANZIAMENTO STATALE - ENTRATE IN CONTO CAPITALE	100.408,46
4000000	4020000	4020100	90132	FINANZIAMENTO STATALE PER IL QUINTO ACCORDO INTEGRATIVO ALL'ACCORDO DI PROGRAMMA QUADRO BENI E ATTIVITA' CULTURALI. FONDI DELIBERA CIPE 3/2006	110.118,88
4000000	4020000	4020100	90139	FONDI PER LA REALIZZAZIONE DEGLI INTERVENTI DI CUI ALL'ART. 1, COMMA 1, LETT. B, C, D, E DEL PIANO NAZIONALE DI EDILIZIA ABITATIVA APPROVATO CON DPCM 16.07.2009	268.231,36
4000000	4020000	4020100	90140	FONDI PER LA REALIZZAZIONE DEL PROGRAMMA DI RIQUALIFICAZIONE URBANA PER ALLOGGI A CANONE SOSTENIBILE (D.M. 26 MARZO 2008 N. 2295)	76.923,08
4000000	4020000	4020100	90141	FONDI PER LA REALIZZAZIONE DEL PROGRAMMA STRAORDINARIO DI EDILIZIA RESIDENZIALE PUBBLICA EX ARTICOLO 21 D.L. 01.10.2007 N. 159 CONVERTITO DALLA L. 29.11.2007 N. 222 PER LA REALIZZAZIONE DI INTERVENTI PRIORITARI ED IMMEDIATAMENTE REALIZZABILI	268.231,36
4000000	4020000	4020100	90155	FINANZIAMENTO STATALE ACCORDO DI PROGRAMMA QUADRO PER IL SETTORE DELLE INFRASTRUTTURE DI TRASPORTO - VI ACCORDO INTEGRATIVO - RIPROGRAMMAZIONE FONDI D. CIPE N. 20/2004	52.828,90
4000000	4020000	4020500	41023	FONDO PER INTERVENTI NEL SETTORE DELLA PESCA E DELL'ACQUACOLTURA FEP 2007/2013 - ENTRATE IN CONTO CAPITALE - FINANZIAMENTO COMUNITARIO	2.654,67
4000000	4020000	4020500	41024	POR OB. 2 FSE 2007-2013 - COFINANZIAMENTO UE - ENTRATE IN CONTO CAPITALE	188.403,06
4000000	4020000	4020500	90119	FONDO PER INTERVENTI NEL SETTORE DELLA PESCA E DELL'ACQUACOLTURA FEP 2007/2013 - ENTRATE IN CONTO CAPITALE - FINANZIAMENTO COMUNITARIO	1.438.121,58
4000000	4020000	4020500	90125	POR OB. 2 FSE 2007-2013 - COFINANZIAMENTO UE - ENTRATE IN CONTO CAPITALE	113.738,31
4000000	4020000	4020500	90170	ENTRATE RELATIVE A VII PROGRAMMA QUADRO - ERANET PLUS - PROGETTO BIOPHOTONIC PLUS - QUOTA CE	46.047,79
4000000	4040000	4040100	90173	PROVENTI DA ALIENAZIONE DI BENI DEL PATRIMONIO IMMOBILIARE	6.012,72
4000000	4050000	4050400	46015	RIENTRI, REVOCHE E RECUPERI PROVENIENTI DALLE PMI OPERANTI NEL SETTORE TURISTICO E COMMERCIALE BENEFICIARIE DI STRUMENTI DI INGEGNERIA FINANZIARIA	673.925,85
5000000	5030000	5030300	90171	RECUPERO FINANZIAMENTO TEMPORANEO SOCIETA' TERME DI MONTECATINI SPA (CAPITOLO DI ENTRATA VINCOLATA 46022)	207.204,16
5000000	5030000	5030300	90172	RIENTRI PROVENIENTI DALLE PMI OPERANTI NEL SETTORE TURISTICO E COMMERCIALE BENEFICIARIE DI PRESTITI A SOSTEGNO DEGLI INVESTIMENTI (CAPITOLO DI ENTRATA VINCOLATO 46015)	265.714,24
5000000	5030000	5030400	90142	RESTITUZIONE DELLE ANTICIPAZIONI CONCESSE SU FONDI STATALI PER IL SETTORE DELLO SPETTACOLO. (CAPITOLO DI ENTRATA VINCOLATA 46018)	88.359,84
9000000	9010000	9019900	61012	PARTITE DI GIRO DIVERSE NON ALLOCABILI SU SPECIFICI CAPITOLI DELLE PARTITE DI GIRO, IVI COMPRESSE QUELLE RELATIVE AL RIVERSAMENTO ALLA TESORERIA CENTRALE DEI MUTUI CONTRATTI DALLA REGIONE	6.027,55
9000000	9010000	9019900	61039	PARTITE DI GIRO DIVERSE RELATIVE AI CONTI SANITARI NON ALLOCABILI SU SPECIFICI CAPITOLI DELLE PARTITE DI GIRO	582,66
9000000	9020000	9020200	90176	FEI-FONDO EUROPEO PER L'INTEGRAZIONE DI CITTADINI DI PAESI TERZI - PROGETTO 'RETE E CITTADINANZA' - COFINANZIAMENTO STATALE DA TRASFERIRE AI PARTNERS	16.021,20
9000000	9020000	9020300	90177	FEI-FONDO EUROPEO PER L'INTEGRAZIONE DI CITTADINI DI PAESI TERZI - PROGETTO 'RETE E CITTADINANZA' - QUOTA UE DA TRASFERIRE AI PARTNERS	16.021,19
TOTALE ANNO ESERCIZIO ACCERTAMENTO 2015					372.581.825,19

RESIDUI ATTIVI AL 31/12/2018 PER CAPITOLO

Anno di esercizio accertamento 2014

TITOLO	TIPOLOGIA	CATEGORIA	CAPITOLO	DESCRIZIONE	ACCERTAMENTI RESIDUI
1000000	1010100	1010150	11003	TASSA AUTOMOBILISTICA (VEDI ANCHE CAP/E 61013)	2.419,67
1000000	1030100	1030102	23000	FONDO DI GARANZIA INTERREGIONALE (A CREDITO) DI CUI ALL'ART 13 D.LGS. 56/2000	154.717.406,00
2000000	2010100	2010101	21178	PROGETTI INTERISTITUZIONALI PER LE MALATTIE RARE E LA GENETICA	17.439,66
2000000	2010100	2010101	22069	FONDO SANITARIO NAZIONALE. OBIETTIVI DI CARATTERE PRIORITARIO DEL PSN, ASSISTENZA SANITARIA AGLI STRANIERI IRREGOLARI, ESCLUSIVITA' DEL RAPPORTO DEL PERSONALE DIRIGENTE DEL SSN E ALTRE RISORSE DI FONDO SANITARIO VINCOLATO	31.391.299,00
2000000	2010100	2010101	22079	FONDO PER PROGETTI DI RICERCA E SPERIMENTAZIONE EX ART.12 D.LGS. 30.12.92 N.502.	1.919.105,73
2000000	2010100	2010101	22194	FONDO STATALE PER PROGETTI DI FORMAZIONE DI LAVORATORI OCCUPATI - D.M. LAVORO 167/2001	969.900,86
2000000	2010100	2010101	22280	FONDO PER INTERVENTI NEL SETTORE DELLA PESCA E DELL'ACQUACOLTURA FEP 2007/2013 - ENTRATE CORRENTI - FINANZIAMENTO STATALE	13.021,17
2000000	2010100	2010101	22378	PROGRAMMA OPERATIVO MED - PROGETTO SMARTINMED. QUOTA STATO FESR 2007-13	32.849,84
2000000	2010500	2010501	21112	FONDO PER INTERVENTI NEL SETTORE DELLA PESCA E DELL'ACQUACOLTURA FEP 2007/2013 - ENTRATE CORRENTI - FINANZIAMENTO COMUNITARIO	16.048,38
3000000	3010000	3010200	32007	PROVENTI DERIVANTI DA VENDITA SERVIZI	250,00
3000000	3010000	3010300	24120	PROVENTI DERIVANTI DA CANONI E CONTRIBUTI DI SOGGETTI UTILIZZATORI DI RISORSE GEOTERMICHE (ART. 7 COMMA 3 L.R. 45/1997)	4.702,85
3000000	3010000	3010300	31002	PROVENTI DERIVANTI DA CONCESSIONI E DA DIRITTI REALI DI GODIMENTO SU BENI DEL PATRIMONIO REGIONALE	24.158,01
3000000	3010000	3010300	45005	PROVENTI DERIVANTI DA CANONI E CONTRIBUTI DI SOGGETTI UTILIZZATORI DI RISORSE MINERARIE (ART. 7 COMMA 2BIS L.R. 45/1997)	36.864,62
3000000	3030000	3030300	32002	INTERESSI ATTIVI SU RECUPERI CONTRIBUTI EROGATI PER L'ATTUAZIONE DEI REGOLAMENTI E PROGETTI COMUNITARI	67.465,96
3000000	3030000	3030300	32049	INTERESSI ATTIVI SU RITARDATI INCASSI ANCHE A SEGUITO DI RECUPERI, REVOCHE CONTRIBUTI E ALTRE PROVIDENZE	240.328,71
3000000	3030000	3030300	32056	AZIONI PER L'IMPRENDITORIA FEMMINILE - AIUTI ALLE IMPRESE (EX L. 215/92)INTERESSI DERIVANTI DAI RECUPERI ALLE IMPRESE A SEGUITO DEI CONTRIBUTI DI CUI AI BANDI DELLA L. 215/92 RESTITUITI DAI SOGGETTI ATTUATORI O DALLE STESSSE IMPRESE	453,23
3000000	3050000	3050200	32010	RECUPERI E RIMBORSI DERIVANTI DA ECONOMIE SU SOMME A DESTINAZIONE VINCOLATA RELATIVE A QUOTE DI COFINANZIAMENTO DEL POR OB. 3 2000-2006	5.977,54
3000000	3050000	3050200	32011	RECUPERI E RIMBORSI DERIVANTI DA ECONOMIE SU SOMME A DESTINAZIONE VINCOLATA RELATIVE A QUOTE DI COFINANZIAMENTO DEL DOCUP OB. 2 2000-2006	1.235.801,16
3000000	3050000	3050200	32038	RIMBORSI,RECUPERI E RESTITUZIONI DI FONDI VINCOLATI - RISORSE CORRENTI	364.066,82
3000000	3050000	3050200	32050	RECUPERI, RIMBORSI E RESTITUZIONI DI SOMME A LIBERA DESTINAZIONE - CORRENTE	1.252.606,56
3000000	3050000	3050200	32051	AZIONI PER L'IMPRENDITORIA FEMMINILE - AIUTI ALLE IMPRESE (EX L. 215/92)- RIMBORSO DELLE ECONOMIE E DEI RECUPERI DA PARTE DEI SOGGETTI ATTUATORI O DELLE STESSSE IMPRESE RELATIVI AI CONTRIBUTI FINANZIATI CON I BANDI DELLA L. 215/92	47.152,16
3000000	3050000	3050200	32081	RECUPERI E RIMBORSI DERIVANTI DA ECONOMIE SU SOMME A DESTINAZIONE VINCOLATA RELATIVE A QUOTE DI COFINANZIAMENTO DEL POR OB. CRO FSE 2007-2013	20.591,55
3000000	3050000	3050200	32083	RECUPERI E RIMBORSI DERIVANTI DA ECONOMIE SU SOMME A DESTINAZIONE VINCOLATA RELATIVE A QUOTE DI COFINANZIAMENTO POR CREO FESR 2007-2013 - PARTE CORRENTE	9.900,00
3000000	3050000	3050200	32098	RIENTRI DI SOMME GIACENTI C/O FIDI TOSCANA S.P.A. RELATIVE AL FONDO DI GARANZIA AZIONE 1.3.1. - OBIETTIVO 2 DOCUP 2000/2006	211.242,00
3000000	3050000	3050200	32109	ENTRATE CORRENTI PER RIENTRI, RECUPERI, REVOCHE E RESTITUZIONI DEL FONDO UNICO DELLE IMPRESE	6.138.771,84
3000000	3050000	3050200	32121	INTROITO RECUPERI DISPOSTI SU SOMME CORRISPOSTE A VALERE DELLE RISORSE DI CUI ALLE OPCM 3850/2010 E 3974/2011	2.330.227,91
3000000	3050000	3059900	32022	INTROITO DI ONORARI E COMPETENZE A FAVORE DELL'AVVOCATURA REGIONALE (FINANZIA PARZIALMENTE IL CAPITOLO DI USCITA 71016)	2.000,00
3000000	3050000	3059900	32120	RIMBORSO SPESE DI PUBBLICAZIONE PROCEDURE DI GARA (ART 34, COMMA 35 DL 179/2012, CONV. L 221/2012)	3.936,30
4000000	4020000	4020100	42020	FONDO INTERVENTI RISTRUTTURAZIONE EDILIZIA E AMMODERNAMENTO TECNOLOGICO PATRIMONIO SANITARIO PUBBLICO E REALIZZAZIONE RESIDENZE SANITARIE ASSISTENZIALI	92.403.085,52
4000000	4020000	4020100	42236	POR OB.2 FSE 2007-2013 - COFINANZIAMENTO STATALE - ENTRATE IN CONTO CAPITALE	3.271,27

RESIDUI ATTIVI AL 31/12/2018 PER CAPITOLO**Anno di esercizio accertamento 2014**

TITOLO	TIPOLOGIA	CATEGORIA	CAPITOLO	DESCRIZIONE	ACCERTAMENTI RESIDUI
4000000	4020000	4020100	42248	TRASFERIMENTI DELLO STATO PER LA CREAZIONE DEL CENTRO DI MONITORAGGIO REGIONALE DELLA SICUREZZA STRADALE	1.654,45
4000000	4020000	4020500	41024	POR OB. 2 FSE 2007-2013 - COFINANZIAMENTO UE - ENTRATE IN CONTO CAPITALE	3.705,54
4000000	4050000	4050400	46015	RIENTRI, REVOCHE E RECUPERI PROVENIENTI DALLE PMI OPERANTI NEL SETTORE TURISTICO E COMMERCIALE BENEFICIARIE DI STRUMENTI DI INGEGNERIA FINANZIARIA	234.014,68
5000000	5030000	5030100	46017	RESTITUZIONE DALLE AZIENDE SANITARIE DELLE ANTICIPAZIONI PER REALIZZAZIONE INFRASTRUTTURE SANITARIE	100.113.080,32
9000000	9010000	9019900	61012	PARTITE DI GIRO DIVERSE NON ALLOCABILI SU SPECIFICI CAPITOLI DELLE PARTITE DI GIRO, IVI COMPRESSE QUELLE RELATIVE AL RIVERSAMENTO ALLA TESORERIA CENTRALE DEI MUTUI CONTRATTI DALLA REGIONE	852,94
TOTALE ANNO ESERCIZIO ACCERTAMENTO 2014					393.835.652,25

RESIDUI ATTIVI AL 31/12/2018 PER CAPITOLO

Anno di esercizio accertamento 2013

TITOLO	TIPOLOGIA	CATEGORIA	CAPITOLO	DESCRIZIONE	ACCERTAMENTI RESIDUI
1000000	1010200	1010201	11020	IRAP, ADDIZIONALE IRPEF E IVA A SALDO ESERCIZI PRECEDENTI	1.682.194,00
2000000	2010100	2010101	22068	FONDO PER LA PREVENZIONE E CURA DELLA FIBROSI CISTICA - (LEGGE 548/93)	87.970,00
2000000	2010100	2010101	22069	FONDO SANITARIO NAZIONALE. OBIETTIVI DI CARATTERE PRIORITARIO DEL PSN, ASSISTENZA SANITARIA AGLI STRANIERI IRREGOLARI, ESCLUSIVITA' DEL RAPPORTO DEL PERSONALE DIRIGENTE DEL SSN E ALTRE RISORSE DI FONDO SANITARIO VINCOLATO	61.820.858,00
2000000	2010100	2010101	22079	FONDO PER PROGETTI DI RICERCA E SPERIMENTAZIONE EX ART.12 D.LGS. 30.12.92 N.502.	123.459,57
2000000	2010100	2010101	22194	FONDO STATALE PER PROGETTI DI FORMAZIONE DI LAVORATORI OCCUPATI - D.M. LAVORO 167/2001	925.346,86
2000000	2010100	2010101	22339	FEI-FONDO EUROPEO PER L'INTEGRAZIONE DI CITTADINI DI PAESI TERZI - PROGETTO 'RETE E CITTADINANZA' - COFINANZIAMENTO STATALE	15.941,22
2000000	2010100	2010102	24131	FINANZIAMENTO PROGETTO SPERIMENTALE SINSE	1.634,17
2000000	2010100	2010102	24132	ATTUAZIONE ACCORDO PER L'INTEGRAZIONE E LO SVILUPPO DEL SISTEMA AEROPORTUALE TOSCANO - FONDI ENTI SETTORE PUBBLICO	6.602,73
2000000	2010500	2010501	21167	FEI-FONDO EUROPEO PER L'INTEGRAZIONE DI CITTADINI DI PAESI TERZI - PROGETTO 'RETE E CITTADINANZA' - QUOTA UE	52.623,64
2000000	2010500	2010501	22319	PROGETTO BRASIL PROXIMO - TRASFERIMENTI CORRENTI PER IL TRAMITE DI REGIONE UMBRIA	12.678,00
3000000	3010000	3010200	32007	PROVENTI DERIVANTI DA VENDITA SERVIZI	750,00
3000000	3010000	3010300	31002	PROVENTI DERIVANTI DA CONCESSIONI E DA DIRITTI REALI DI GODIMENTO SU BENI DEL PATRIMONIO REGIONALE	38.433,22
3000000	3010000	3010300	45005	PROVENTI DERIVANTI DA CANONI E CONTRIBUTI DI SOGGETTI UTILIZZATORI DI RISORSE MINERARIE (ART. 7 COMMA 2BIS L.R. 45/1997)	43.176,95
3000000	3030000	3030300	32002	INTERESSI ATTIVI SU RECUPERI CONTRIBUTI EROGATI PER L'ATTUAZIONE DEI REGOLAMENTI E PROGETTI COMUNITARI	254.880,53
3000000	3030000	3030300	32049	INTERESSI ATTIVI SU RITARDATI INCASSI ANCHE A SEGUITO DI RECUPERI, REVOCHE CONTRIBUTI E ALTRE PROVIDENZE	74.272,67
3000000	3030000	3030300	32056	AZIONI PER L'IMPRENDITORIA FEMMINILE - AIUTI ALLE IMPRESE (EX L. 215/92)INTERESSI DERIVANTI DAI RECUPERI ALLE IMPRESE A SEGUITO DEI CONTRIBUTI DI CUI AI BANDI DELLA L. 215/92 RESTITUITI DAI SOGGETTI ATTUATORI O DALLE STESSSE IMPRESE	1.337,04
3000000	3030000	3030300	32100	INTERESSI ATTIVI SU RITARDATI INCASSI, ANCHE A SEGUITO DI RECUPERI, REVOCHE CONTRIBUTI E ALTRE PROVIDENZE - SANITA'	1.493,90
3000000	3050000	3050200	32010	RECUPERI E RIMBORSI DERIVANTI DA ECONOMIE SU SOMME A DESTINAZIONE VINCOLATA RELATIVE A QUOTE DI COFINANZIAMENTO DEL POR OB. 3 2000-2006	8.117,60
3000000	3050000	3050200	32011	RECUPERI E RIMBORSI DERIVANTI DA ECONOMIE SU SOMME A DESTINAZIONE VINCOLATA RELATIVE A QUOTE DI COFINANZIAMENTO DEL DOCUP OB. 2 2000-2006	8.851.154,24
3000000	3050000	3050200	32015	RIENTRI E RECUPERI RELATIVI AI FONDI COSTITUITI PRESSO GLI ORGANISMI INTERMEDI PER AIUTI ALLE P.M.I. ARTIGIANE E INDUSTRIALI (D.G.R. 559 DEL 23/05/2005)	9.209,99
3000000	3050000	3050200	32038	RIMBORSI,RECUPERI E RESTITUZIONI DI FONDI VINCOLATI - RISORSE CORRENTI	36.848,51
3000000	3050000	3050200	32050	RECUPERI, RIMBORSI E RESTITUZIONI DI SOMME A LIBERA DESTINAZIONE - CORRENTE	414.601,41
3000000	3050000	3050200	32051	AZIONI PER L'IMPRENDITORIA FEMMINILE - AIUTI ALLE IMPRESE (EX L. 215/92); RIMBORSO DELLE ECONOMIE E DEI RECUPERI DA PARTE DEI SOGGETTI ATTUATORI O DELLE STESSSE IMPRESE RELATIVI AI CONTRIBUTI FINANZIATI CON I BANDI DELLA L. 215/92	55.286,82
3000000	3050000	3050200	32069	RIENTRI, REVOCHE E RECUPERI EX ART. 72 LEGGE 289/2002 - CORRENTE	62.882,60
3000000	3050000	3050200	32083	RECUPERI E RIMBORSI DERIVANTI DA ECONOMIE SU SOMME A DESTINAZIONE VINCOLATA RELATIVE A QUOTE DI COFINANZIAMENTO POR CREO FESR 2007-2013 - PARTE CORRENTE	148.232,66
3000000	3050000	3050200	32090	L.R. 36/95 E S.M.I. PROGRAMMI SVILUPPO ARTIGIANATO. RIENTRI DA REVOCHE E RECUPERI RELATIVI A AIUTI RIMBORSABILI CONCESSI ALLE IMPRESE SU FONDI COSTITUITI PRESSO L'ORGANISMO INTERMEDIO ARTIGIANCREDITO TOSCANO	278.453,72
3000000	3050000	3050200	32095	RIMBORSI, RECUPERI E NUOVE ENTRATE DI FONDI VINCOLATI INERENTI LA SPESA SANITARIA	34.810,56
3000000	3050000	3050200	32109	ENTRATE CORRENTI PER RIENTRI, RECUPERI, REVOCHE E RESTITUZIONI DEL FONDO UNICO DELLE IMPRESE	1.896.035,69
3000000	3050000	3050200	32121	INTROITO RECUPERI DISPOSTI SU SOMME CORRISPOSTE A VALERE DELLE RISORSE DI CUI ALLE OPCM 3850/2010 E 3974/2011	232.956,37
3000000	3050000	3059900	32022	INTROITO DI ONORARI E COMPETENZE A FAVORE DELL'AVVOCATURA REGIONALE (FINANZIA PARZIALMENTE IL CAPITOLO DI USCITA 71016)	22.734,54

RESIDUI ATTIVI AL 31/12/2018 PER CAPITOLO

Anno di esercizio accertamento 2013

TITOLO	TIPOLOGIA	CATEGORIA	CAPITOLO	DESCRIZIONE	ACCERTAMENTI RESIDUI
3000000	3050000	3059900	32119	INTROITO PROVENTI DAL RECUPERO PREVISTO DALLA SENTENZA DELLA CORTE DEI CONTI N. 301/2013 DA UTILIZZARE PER LE ATTIVITA' DERIVANTI DALLA GESTIONE DEL COMMISSARIATO DELEGATO AL RISANAMENTO AMBIENTALE DELLA LAGUNA DI ORBETELLO.	118.604,11
4000000	4020000	4020100	42486	TRASFERIMENTI STATALI IN CONTO CAPITALE DELLE ECONOMIE DERIVANTI DA APQ INFRASTRUTTURE E PATTI TERRITORIALI E SVILUPPO LOCALE - II INTEGRATIVO (DELIBERA CIPE 138/2000)	34.049,44
4000000	4020000	4020500	41038	ENTRATE RELATIVE A VII PROGRAMMA QUADRO - ERANET PLUS - PROGETTO BIOPHOTONIC PLUS - QUOTA CE	80.028,47
4000000	4050000	4050400	46015	RIENTRI, REVOCHE E RECUPERI PROVENIENTI DALLE PMI OPERANTI NEL SETTORE TURISTICO E COMMERCIALE BENEFICIARIE DI STRUMENTI DI INGEGNERIA FINANZIARIA	50.334,07
5000000	5030000	5030100	46017	RESTITUZIONE DALLE AZIENDE SANITARIE DELLE ANTICIPAZIONI PER REALIZZAZIONE INFRASTRUTTURE SANITARIE	17.000.000,00
9000000	9010000	9019900	61012	PARTITE DI GIRO DIVERSE NON ALLOCABILI SU SPECIFICI CAPITOLI DELLE PARTITE DI GIRO, IVI COMPRESSE QUELLE RELATIVE AL RIVERSAMENTO ALLA TESORERIA CENTRALE DEI MUTUI CONTRATTI DALLA REGIONE	17.750,35
9000000	9020000	9020400	61023	DEPOSITI CAUZIONALI DI TERZI A GARANZIA DI CONCESSIONI E LOCAZIONI	216,29
TOTALE ANNO ESERCIZIO ACCERTAMENTO 2013					94.495.959,94

RESIDUI ATTIVI AL 31/12/2018 PER CAPITOLO

Anno di esercizio accertamento 2012

TITOLO	TIPOLOGIA	CATEGORIA	CAPITOLO	DESCRIZIONE	ACCERTAMENTI RESIDUI
2000000	2010100	2010101	22079	FONDO PER PROGETTI DI RICERCA E SPERIMENTAZIONE EX ART. 12 D.L.GS. 30.12.92 N.502.	547.583,85
2000000	2010100	2010101	22263	FONDO PER INTERVENTI DI FORMAZIONE CONTINUA (L. 19/07/1993 N. 236)	4.381.878,88
2000000	2010100	2010101	22264	PROGETTO "SOSTEGNO ALLE FUNZIONI DI INTERFACCIA TRA LE REGIONI E LE PROVINCE AUTONOME ED IL CENTRO NAZIONALE PER LA PREVENZIONE ED IL CONTROLLO DELLE MALATTIE (CCM)"	24.908,60
2000000	2010100	2010101	24126	FONDO PER RISORSE MINISTERO DELLA SALUTE CCM PER FINANZIAMENTO PROGETTI NELL'AMBITO DI COMPETENZA DEL SETTORE.	54.540,00
2000000	2010100	2010102	24095	FINANZIAMENTO RELATIVO A PROGETTI INTERREGIONALI IN AMBITO DI "GUADAGNARE SALUTE".	34.285,71
2000000	2010500	2010501	22319	PROGETTO BRASIL PROXIMO - TRASFERIMENTI CORRENTI PER IL TRAMITE DI REGIONE UMBRIA	2.450,00
3000000	3010000	3010200	32007	PROVENTI DERIVANTI DA VENDITA SERVIZI	1.019,40
3000000	3010000	3010300	31002	PROVENTI DERIVANTI DA CONCESSIONI E DA DIRITTI REALI DI GODIMENTO SU BENI DEL PATRIMONIO REGIONALE	76.591,02
3000000	3010000	3010300	45005	PROVENTI DERIVANTI DA CANONI E CONTRIBUTI DI SOGGETTI UTILIZZATORI DI RISORSE MINERARIE (ART. 7 COMMA 2BIS L.R. 45/1997)	159.815,85
3000000	3030000	3030300	32002	INTERESSI ATTIVI SU RECUPERI CONTRIBUTI EROGATI PER L'ATTUAZIONE DEI REGOLAMENTI E PROGETTI COMUNITARI	99.457,60
3000000	3030000	3030300	32049	INTERESSI ATTIVI SU RITARDATI INCASSI ANCHE A SEGUITO DI RECUPERI, REVOCHE CONTRIBUTI E ALTRE PROVVIDENZE	157.381,82
3000000	3030000	3030300	32056	AZIONI PER L'IMPREDITORIA FEMMINILE - AIUTI ALLE IMPRESE (EX L. 215/92)INTERESSI DERIVANTI DAI RECUPERI ALLE IMPRESE A SEGUITO DEI CONTRIBUTI DI CUI AI BANDI DELLA L. 215/92 RESTITUITI DAI SOGGETTI ATTUATORI O DALLE STESSSE IMPRESE	11.289,23
3000000	3050000	3050200	32010	RECUPERI E RIMBORSI DERIVANTI DA ECONOMIE SU SOMME A DESTINAZIONE VINCOLATA RELATIVE A QUOTE DI COFINANZIAMENTO DEL POR OB. 3 2000-2006	3.026,82
3000000	3050000	3050200	32011	RECUPERI E RIMBORSI DERIVANTI DA ECONOMIE SU SOMME A DESTINAZIONE VINCOLATA RELATIVE A QUOTE DI COFINANZIAMENTO DEL DOCUP OB. 2 2000-2006	8.815.854,84
3000000	3050000	3050200	32015	RIENTRI E RECUPERI RELATIVI AI FONDI COSTITUITI PRESSO GLI ORGANISMI INTERMEDI PER AIUTI ALLE P.M.I. ARTIGIANE E INDUSTRIALI (D.G.R. 559 DEL 23/05/2005)	20.730,44
3000000	3050000	3050200	32038	RIMBORSI,RECUPERI E RESTITUZIONI DI FONDI VINCOLATI - RISORSE CORRENTI	1.219.222,85
3000000	3050000	3050200	32050	RECUPERI, RIMBORSI E RESTITUZIONI DI SOMME A LIBERA DESTINAZIONE - CORRENTE	802.763,53
3000000	3050000	3050200	32051	AZIONI PER L'IMPREDITORIA FEMMINILE - AIUTI ALLE IMPRESE (EX L. 215/92)- RIMBORSO DELLE ECONOMIE E DEI RECUPERI DA PARTE DEI SOGGETTI ATTUATORI O DELLE STESSSE IMPRESE RELATIVI AI CONTRIBUTI FINANZIATI CON I BANDI DELLA L. 215/92	242.648,99
3000000	3050000	3050200	32069	RIENTRI, REVOCHE E RECUPERI EX ART. 72 LEGGE 289/2002 - CORRENTE	85.200,00
3000000	3050000	3050200	32081	RECUPERI E RIMBORSI DERIVANTI DA ECONOMIE SU SOMME A DESTINAZIONE VINCOLATA RELATIVE A QUOTE DI COFINANZIAMENTO DEL POR OB. CRO FSE 2007-2013	16.287,02
3000000	3050000	3050200	32083	RECUPERI E RIMBORSI DERIVANTI DA ECONOMIE SU SOMME A DESTINAZIONE VINCOLATA RELATIVE A QUOTE DI COFINANZIAMENTO POR CREO FESR 2007-2013 - PARTE CORRENTE	16.672,94
3000000	3050000	3050200	32090	L.R. 36/95 E S.M.I. PROGRAMMI SVILUPPO ARTIGIANATO. RIENTRI DA REVOCHE E RECUPERI RELATIVI A AIUTI RIMBORSABILI CONCESSI ALLE IMPRESE SU FONDI COSTITUITI PRESSO L'ORGANISMO INTERMEDIO ARTIGIANOCREDITO TOSCANO	505.512,78
3000000	3050000	3050200	32096	RIMBORSI, RECUPERI E NUOVE ENTRATE DI FONDI REGIONALI PER SPESA SANITARIA NON ATTRIBUITI AD ALTRI CAPITOLI DI ENTRATA	16.232,08
3000000	3050000	3059900	32022	INTROITO DI ONORARI E COMPETENZE A FAVORE DELL'AVVOCATURA REGIONALE (FINANZIA PARZIALMENTE IL CAPITOLO DI USCITA 71016)	19.582,59
4000000	4020000	4020100	42265	L. 105/2006 - FONDI MINISTERO SVILUPPO ECONOMICO PER REALIZZAZIONE INFRASTRUTTURE PER SISTEMA FIERISTICO TOSCANO	80.000,00
4000000	4020000	4020100	42273	FONDI PER LA REALIZZAZIONE DEGLI INTERVENTI DI CUI ALL'ART. 1, COMMA 1, LETT. B, C, D, E DEL PIANO NAZIONALE DI EDILIZIA ABITATIVA APPROVATO CON DPCM 16.07.2009	7.872.149,74
4000000	4020000	4020100	42480	FINANZIAMENTO RIPROGRAMMAZIONE ECONOMIE DELIBERA CIPE 135/99 PER NUOVI INTERVENTI DA INSERIRE NELL'APQ DIFESA DEL SUOLO	452.933,63
4000000	4050000	4050400	46015	RIENTRI, REVOCHE E RECUPERI PROVENIENTI DALLE PMI OPERANTI NEL SETTORE TURISTICO E COMMERCIALE BENEFICIARIE DI STRUMENTI DI INGEGNERIA FINANZIARIA	48.130,63
5000000	5030000	5030100	46017	RESTITUZIONE DALLE AZIENDE SANITARIE DELLE ANTICIPAZIONI PER REALIZZAZIONE INFRASTRUTTURE SANITARIE	60.000.000,00
9000000	9010000	9019900	61012	PARTITE DI GIRO DIVERSE NON ALLOCABILI SU SPECIFICI CAPITOLI DELLE PARTITE DI GIRO, IVI COMPRESSE QUELLE RELATIVE AL RIVERSAMENTO ALLA TESORERIA CENTRALE DEI MUTUI CONTRATTI DALLA REGIONE	4.556,93

RESIDUI ATTIVI AL 31/12/2018 PER CAPITOLO**Anno di esercizio accertamento 2012**

TITOLO	TIPOLOGIA	CATEGORIA	CAPITOLO	DESCRIZIONE	ACCERTAMENTI RESIDUI
9000000	9020000	9020400	61027	DEPOSITI CAUZIONALI RICEVUTI	1.177,54
TOTALE ANNO ESERCIZIO ACCERTAMENTO 2012					85.773.885,31

RESIDUI ATTIVI AL 31/12/2018 PER CAPITOLO

Anno di esercizio accertamento 2011

TITOLO	TIPOLOGIA	CATEGORIA	CAPITOLO	DESCRIZIONE	ACCERTAMENTI RESIDUI
1000000	1010100	1010150	11003	TASSA AUTOMOBILISTICA (VEDI ANCHE CAP/E 61013)	1.456,50
2000000	2010100	2010101	22079	FONDO PER PROGETTI DI RICERCA E SPERIMENTAZIONE EX ART.12 D.LGS. 30.12.92 N.502.	187.650,00
2000000	2010100	2010101	22278	LR. 17/99 - PROGETTO SEENET II - UNA RETE DI COOPERAZIONE TRANSLOCALE TRA ITALIA E SUD EST EUROPA - COFINANZIAMENTO MINISTERO AFFARI ESTERI	3.135.218,00
2000000	2010100	2010101	22341	ACCORDO DI CUI AL DM 16 OTTOBRE 2006 - PROGRAMMA DI FINANZIAMENTI PER IL MIGLIORAMENTO DELLA QUALITA' DELL'ARIA - ENTRATE STATALI CORRENTI	306.936,00
2000000	2010100	2010102	24115	FINANZIAMENTO PROGETTI NELL'AMBITO DELLE POLITICHE PER IL SOSTEGNO ALLA FAMIGLIA.	25.800,00
2000000	2010500	2010501	21130	PO ITALIA-FRANCIA MARITTIMO 2007-2013. TRASFERIMENTI CORRENTI UE DA CAPOFILA STRANIERO PER PROGETTO INNOLABS	147.436,82
3000000	3010000	3010200	32007	PROVENTI DERIVANTI DA VENDITA SERVIZI	14.033,87
3000000	3010000	3010300	31002	PROVENTI DERIVANTI DA CONCESSIONI E DA DIRITTI REALI DI GODIMENTO SU BENI DEL PATRIMONIO REGIONALE	84.111,50
3000000	3010000	3010300	45005	PROVENTI DERIVANTI DA CANONI E CONTRIBUTI DI SOGGETTI UTILIZZATORI DI RISORSE MINERARIE (ART. 7 COMMA 2BIS L.R. 45/1997)	4.234,80
3000000	3030000	3030300	32002	INTERESSI ATTIVI SU RECUPERI CONTRIBUTI EROGATI PER L'ATTUAZIONE DEI REGOLAMENTI E PROGETTI COMUNITARI	60.308,69
3000000	3030000	3030300	32049	INTERESSI ATTIVI SU RITARDATI INCASSI ANCHE A SEGUITO DI RECUPERI, REVOCHE CONTRIBUTI E ALTRE PROVVIDENZE	109.715,60
3000000	3030000	3030300	32056	AZIONI PER L'IMPREDITORIA FEMMINILE - AIUTI ALLE IMPRESE (EX L. 215/92)INTERESSI DERIVANTI DAI RECUPERI ALLE IMPRESE A SEGUITO DEI CONTRIBUTI DI CUI AI BANDI DELLA L. 215/92 RESTITUITI DAI SOGGETTI ATTUATORI O DALLE STESSE IMPRESE	1.940,31
3000000	3040000	3049900	32091	SOPPRESSIONE ARSIA. SUBENTRO DI REGIONE TOSCANA NELLE POSIZIONI CREDITORE.	382.070,29
3000000	3050000	3050200	32011	RECUPERI E RIMBORSI DERIVANTI DA ECONOMIE SU SOMME A DESTINAZIONE VINCOLATA RELATIVE A QUOTE DI COFINANZIAMENTO DEL DOCUP OB. 2 2000-2006	9.097.140,39
3000000	3050000	3050200	32015	RIENTRI E RECUPERI RELATIVI AI FONDI COSTITUITI PRESSO GLI ORGANISMI INTERMEDI PER AIUTI ALLE P.M.I. ARTIGIANE E INDUSTRIALI (D.G.R. 559 DEL 23/05/2005)	690.469,20
3000000	3050000	3050200	32038	RIMBORSI,RECUPERI E RESTITUZIONI DI FONDI VINCOLATI - RISORSE CORRENTI	5.181,40
3000000	3050000	3050200	32039	RIMBORSI, RECUPERI E NUOVE ENTRATE DI FONDI REGIONALI DIVERSI NON ATTRIBUITI AD ALTRI CAPITOLI DI ENTRATA	889,20
3000000	3050000	3050200	32050	RECUPERI, RIMBORSI E RESTITUZIONI DI SOMME A LIBERA DESTINAZIONE - CORRENTE	426.590,68
3000000	3050000	3050200	32051	AZIONI PER L'IMPREDITORIA FEMMINILE - AIUTI ALLE IMPRESE (EX L. 215/92)- RIMBORSO DELLE ECONOMIE E DEI RECUPERI DA PARTE DEI SOGGETTI ATTUATORI O DELLE STESSE IMPRESE RELATIVI AI CONTRIBUTI FINANZIATI CON I BANDI DELLA L. 215/92	35.752,18
3000000	3050000	3050200	32069	RIENTRI, REVOCHE E RECUPERI EX ART. 72 LEGGE 289/2002 - CORRENTE	135.456,48
3000000	3050000	3050200	32090	L.R. 36/95 E S.M.I. PROGRAMMI SVILUPPO ARTIGIANATO. RIENTRI DA REVOCHE E RECUPERI RELATIVI A AIUTI RIMBORSABILI CONCESSI ALLE IMPRESE SU FONDI COSTITUITI PRESSO L'ORGANISMO INTERMEDIO ARTIGIANCREDITO TOSCANO	57.461,85
3000000	3050000	3059900	32022	INTROITO DI ONORARI E COMPETENZE A FAVORE DELL'AVVOCATURA REGIONALE (FINANZIA PARZIALMENTE IL CAPITOLO DI USCITA 71016)	15.768,61
4000000	4020000	4020100	42269	FONDI PER LA REALIZZAZIONE DEL PROGRAMMA DI RIQUALIFICAZIONE URBANA PER ALLOGGI A CANONE SOSTENIBILE (D.M. 26 MARZO 2008 N. 2295)	6.133.981,90
4000000	4020000	4020100	42271	ACCORDO DI CUI AL DM 16 OTTOBRE 2006 - PROGRAMMA DI FINANZIAMENTI PER IL MIGLIORAMENTO DELLA QUALITA' DELL'ARIA - ENTRATE STATALI IN CONTO CAPITALE	1.539.133,59
4000000	4040000	4040100	44000	INTROITO RATEIZZO DISMISSIONE IMMOBILI DI TRASFERIMENTO DEL SOPPRESSO ETSAF	1.905,89
5000000	5030000	5030300	45022	FONDO COOPERTOSCANA. RIENTRI PROVENIENTI DALLE COOPERATIVE BENEFICIARIE DI INTERVENTI PER LO SVILUPPO E IL RAFFORZAMENTO DELLA COOPERAZIONE	959.179,62
9000000	9010000	9019900	61012	PARTITE DI GIRO DIVERSE NON ALLOCABILI SU SPECIFICI CAPITOLI DELLE PARTITE DI GIRO, IVI COMPRESSE QUELLE RELATIVE AL RIVERSAMENTO ALLA TESORERIA CENTRALE DEI MUTUI CONTRATTI DALLA REGIONE	2.306,58
TOTALE ANNO ESERCIZIO ACCERTAMENTO 2011					23.562.129,95

RESIDUI ATTIVI AL 31/12/2018 PER CAPITOLO

Anno di esercizio accertamento 2010

TITOLO	TIPOLOGIA	CATEGORIA	CAPITOLO	DESCRIZIONE	ACCERTAMENTI RESIDUI
2000000	2010100	2010101	22067	FONDO PER L'INDENNITA' DI ABBATTIMENTO ANIMALI AFFETTI DA MALATTIE EPIZOOTICHE (L. 2.6.88 N. 218)	259.836,85
2000000	2010100	2010101	22194	FONDO STATALE PER PROGETTI DI FORMAZIONE DI LAVORATORI OCCUPATI - D.M. LAVORO 167/2001	850.640,92
2000000	2010100	2010101	22263	FONDO PER INTERVENTI DI FORMAZIONE CONTINUA (L. 19/07/1993 N. 236)	8.975.988,00
2000000	2010100	2010101	22264	PROGETTO 'SOSTEGNO ALLE FUNZIONI DI INTERFACCIA TRA LE REGIONI E LE PROVINCE AUTONOME ED IL CENTRO NAZIONALE PER LA PREVENZIONE ED IL CONTROLLO DELLE MALATTIE (CCM)'	328.227,00
2000000	2010100	2010101	22278	LR. 17/99 - PROGETTO SEENET II - UNA RETE DI COOPERAZIONE TRANSLOCALE TRA ITALIA E SUD EST EUROPA - COFINANZIAMENTO MINISTERO AFFARI ESTERI	51.860,00
2000000	2010100	2010101	22307	FONDO PER PROGETTI REGIONALI RIPRODUCIBILI A LIVELLO NAZIONALE	336.600,43
3000000	3010000	3010200	32007	PROVENTI DERIVANTI DA VENDITA SERVIZI	1.000,00
3000000	3010000	3010300	31002	PROVENTI DERIVANTI DA CONCESSIONI E DA DIRITTI REALI DI GODIMENTO SU BENI DEL PATRIMONIO REGIONALE	81.726,23
3000000	3030000	3030300	32002	INTERESSI ATTIVI SU RECUPERI CONTRIBUTI EROGATI PER L'ATTUAZIONE DEI REGOLAMENTI E PROGETTI COMUNITARI	125.933,29
3000000	3030000	3030300	32049	INTERESSI ATTIVI SU RITARDATI INCASSI ANCHE A SEGUITO DI RECUPERI, REVOCHE CONTRIBUTI E ALTRE PROVVIDENZE	162.241,85
3000000	3030000	3030300	32056	AZIONI PER L'IMPRENDITORIA FEMMINILE - AIUTI ALLE IMPRESE (EX L. 215/92)INTERESSI DERIVANTI DAI RECUPERI ALLE IMPRESE A SEGUITO DEI CONTRIBUTI DI CUI AI BANDI DELLA L. 215/92 RESTITUITI DAI SOGGETTI ATTUATORI O DALLE STESSSE IMPRESE	742,12
3000000	3050000	3050200	32010	RECUPERI E RIMBORSI DERIVANTI DA ECONOMIE SU SOMME A DESTINAZIONE VINCOLATA RELATIVE A QUOTE DI COFINANZIAMENTO DEL POR OB. 3 2000-2006	336,34
3000000	3050000	3050200	32011	RECUPERI E RIMBORSI DERIVANTI DA ECONOMIE SU SOMME A DESTINAZIONE VINCOLATA RELATIVE A QUOTE DI COFINANZIAMENTO DEL DOCUP OB. 2 2000-2006	2.321.412,34
3000000	3050000	3050200	32015	RIENTRI E RECUPERI RELATIVI AI FONDI COSTITUITI PRESSO GLI ORGANISMI INTERMEDI PER AIUTI ALLE P.M.I. ARTIGIANE E INDUSTRIALI (D.G.R. 559 DEL 23/05/2005)	864.348,50
3000000	3050000	3050200	32038	RIMBORSI,RECUPERI E RESTITUZIONI DI FONDI VINCOLATI - RISORSE CORRENTI	206.644,45
3000000	3050000	3050200	32050	RECUPERI, RIMBORSI E RESTITUZIONI DI SOMME A LIBERA DESTINAZIONE - CORRENTE	604.402,88
3000000	3050000	3050200	32051	AZIONI PER L'IMPRENDITORIA FEMMINILE - AIUTI ALLE IMPRESE (EX L. 215/92)- RIMBORSO DELLE ECONOMIE E DEI RECUPERI DA PARTE DEI SOGGETTI ATTUATORI O DELLE STESSSE IMPRESE RELATIVI AI CONTRIBUTI FINANZIATI CON I BANDI DELLA L. 215/92	48.665,16
3000000	3050000	3059900	32022	INTROITO DI ONORARI E COMPETENZE A FAVORE DELL'AVVOCATURA REGIONALE (FINANZIA PARZIALMENTE IL CAPITOLO DI USCITA 71016)	20.182,04
4000000	4020000	4020100	42020	FONDO INTERVENTI RISTRUTTURAZIONE EDILIZIA E AMMODERNAMENTO TECNOLOGICO PATRIMONIO SANITARIO PUBBLICO E REALIZZAZIONE RESIDENZE SANITARIE ASSISTENZIALI	60.983.635,01
4000000	4020000	4020100	42199	FINANZIAMENTO ACCORDO DI PROGRAMMA QUADRO PER IL SETTORE DELLE INFRASTRUTTURE DI TRASPORTO - VII ACCORDO INTEGRATIVO (DELIBERA CIPE N. 35/2005)	1.090.483,87
4000000	4020000	4020100	42225	FONDO PER LA PROMOZIONE E IL SOSTEGNO DELLO SVILUPPO DEL TRASPORTO PUBBLICO LOCALE PER IL RINNOVO MATERIALE ROTABILE - L.296/06, L.244/07 E L.133/08 (D.L. 112/08)	2.838.244,10
4000000	4020000	4020100	42251	FONDI PER LA REALIZZAZIONE DEL PROGRAMMA STRAORDINARIO DI EDILIZIA RESIDENZIALE PUBBLICA EX ARTICOLO 21 D.L. 01.10.2007 N. 159 CONVERTITO DALLA L. 29.11.2007 N. 222 PER LA REALIZZAZIONE DI INTERVENTI PRIORITARI ED IMMEDIATAMENTE REALIZZABILI	207.558,11
4000000	4040000	4040100	44000	INTROITO RATEIZZO DISMISSIONE IMMOBILI DI TRASFERIMENTO DEL SOPPRESSO ETSAF	1.905,89
5000000	5030000	5030300	45022	FONDO COOPERTOSCANA. RIENTRI PROVENIENTI DALLE COOPERATIVE BENEFICIARIE DI INTERVENTI PER LO SVILUPPO E IL RAFFORZAMENTO DELLA COOPERAZIONE	606.102,07
TOTALE ANNO ESERCIZIO ACCERTAMENTO 2010					80.968.717,45

RESIDUI ATTIVI AL 31/12/2018 PER CAPITOLO

Anno di esercizio accertamento 2009

TITOLO	TIPOLOGIA	CATEGORIA	CAPITOLO	DESCRIZIONE	ACCERTAMENTI RESIDUI
2000000	2010100	2010101	22067	FONDO PER L'INDENNITA' DI ABBATTIMENTO ANIMALI AFFETTI DA MALATTIE EPIZOOTICHE (L. 2.6.88 N. 218)	282.431,40
2000000	2010100	2010101	22132	FONDO PER INTERVENTI NEL SETTORE DELLA PESCA E DELL'ACQUACOLTURA - PARTE CORRENTE - SFOP - REG. CEE 1263/99 - FINANZIAMENTO STATALE	7.186,60
2000000	2010100	2010101	22269	FINANZIAMENTO APO COMPETITIVITA' DEI TERRITORI E DELLE IMPRESE - III ACCORDO INTEGRATIVO - TRASFERIMENTI CORRENTI (DELIBERA CIPE 3/06)	125.317,90
2000000	2010100	2010101	22278	LR. 17/99 - PROGETTO SEENET II - UNA RETE DI COOPERAZIONE TRANSLOCALE TRA ITALIA E SUD EST EUROPA - COFINANZIAMENTO MINISTERO AFFARI ESTERI	1.556.628,61
2000000	2010100	2010101	22294	FONDI MINISTERIALI PER PROGETTO DI SVILUPPO DI UN MODELLO DI CARTELLA PAZIENTE INTEGRATA	110.000,00
2000000	2010500	2010501	21031	FONDO PER INTERVENTI NEL SETTORE DELLA PESCA E DELL'ACQUACOLTURA SFOP - SPESE CORRENTI - REG. CEE 1263/99 - FINANZIAMENTO COMUNITARIO	11.927,42
2000000	2010500	2010501	21129	TRASFERIMENTO DEL MINISTERO FRANCESE (MEEDDAT) TRAMITE L'ISTED DEL CONTRIBUTO COMUNITARIO PER LA GESTIONE CONGIUNTA DEL PROGETTO TWINNING PROJECT IS08/ENP-AP/TP02 'STRENGTHENING THE CAPACITY OF THE MINISTRY OF TRANSPORT TO PROVIDE QUALITY PUBLIC	7.372,08
3000000	3010000	3010200	32007	PROVENTI DERIVANTI DA VENDITA SERVIZI	250,00
3000000	3010000	3010300	31002	PROVENTI DERIVANTI DA CONCESSIONI E DA DIRITTI REALI DI GODIMENTO SU BENI DEL PATRIMONIO REGIONALE	115.749,15
3000000	3030000	3030300	32002	INTERESSI ATTIVI SU RECUPERI CONTRIBUTI EROGATI PER L'ATTUAZIONE DEI REGOLAMENTI E PROGETTI COMUNITARI	148.003,21
3000000	3030000	3030300	32049	INTERESSI ATTIVI SU RITARDATI INCASSI ANCHE A SEGUITO DI RECUPERI, REVOCHE CONTRIBUTI E ALTRE PROVVIDENZE	380.796,83
3000000	3030000	3030300	32056	AZIONI PER L'IMPREDITORIA FEMMINILE - AIUTI ALLE IMPRESE (EX L. 215/92)INTERESSI DERIVANTI DAI RECUPERI ALLE IMPRESE A SEGUITO DEI CONTRIBUTI DI CUI AI BANDI DELLA L. 215/92 RESTITUITI DAI SOGGETTI ATTUATORI O DALLE STESSSE IMPRESE	6.630,75
3000000	3050000	3050200	32010	RECUPERI E RIMBORSI DERIVANTI DA ECONOMIE SU SOMME A DESTINAZIONE VINCOLATA RELATIVE A QUOTE DI COFINANZIAMENTO DEL POR OB. 3 2000-2006	6.555,55
3000000	3050000	3050200	32011	RECUPERI E RIMBORSI DERIVANTI DA ECONOMIE SU SOMME A DESTINAZIONE VINCOLATA RELATIVE A QUOTE DI COFINANZIAMENTO DEL DOCUIP OB. 2 2000-2006	2.229.273,05
3000000	3050000	3050200	32015	RIENTRI E RECUPERI RELATIVI AI FONDI COSTITUITI PRESSO GLI ORGANISMI INTERMEDI PER AIUTI ALLE P.M.I. ARTIGIANE E INDUSTRIALI (D.G.R. 559 DEL 23/05/2005)	558.745,70
3000000	3050000	3050200	32038	RIMBORSI,RECUPERI E RESTITUZIONI DI FONDI VINCOLATI - RISORSE CORRENTI	37.976,91
3000000	3050000	3050200	32050	RECUPERI, RIMBORSI E RESTITUZIONI DI SOMME A LIBERA DESTINAZIONE - CORRENTE	1.567.677,17
3000000	3050000	3050200	32051	AZIONI PER L'IMPREDITORIA FEMMINILE - AIUTI ALLE IMPRESE (EX L. 215/92)- RIMBORSO DELLE ECONOMIE E DEI RECUPERI DA PARTE DEI SOGGETTI ATTUATORI O DELLE STESSSE IMPRESE RELATIVI AI CONTRIBUTI FINANZIATI CON I BANDI DELLA L. 215/92	135.502,32
4000000	4020000	4020100	42020	FONDO INTERVENTI RISTRUTTURAZIONE EDILIZIA E AMMODERNAMENTO TECNOLOGICO PATRIMONIO SANITARIO PUBBLICO E REALIZZAZIONE RESIDENZE SANITARIE ASSISTENZIALI	103.353,04
4000000	4020000	4020100	42211	FINANZIAMENTO STATALE PER IL QUINTO ACCORDO INTEGRATIVO ALL'ACCORDO DI PROGRAMMA QUADRO BENI E ATTIVITA' CULTURALI. FONDI DELIBERA CIPE 3/2006	639.571,12
4000000	4020000	4020100	42216	DELIBERA 3/2006 - REALIZZAZIONE STRUTTURE DI SERVIZI PER L'INFANZIA E PER I GIOVANI NELLE AREE SOTTOUTILIZZATE (FONDI CIPE 2005 - 2008)	264.970,91
4000000	4020000	4020100	42220	FINANZIAMENTO STATALE ACCORDO DI PROGRAMMA QUADRO PER IL SETTORE INFRASTRUTTURE DI TRASPORTO - VIII ACCORDO INTEGRATIVO (DELIBERA CIPE N. 3/2006)	196.000,00
4000000	4020000	4020100	42225	FONDO PER LA PROMOZIONE E IL SOSTEGNO DELLO SVILUPPO DEL TRASPORTO PUBBLICO LOCALE PER IL RINNOVO MATERIALE ROTABILE - L.296/06, L.244/07 E L.133/08 (D.L. 112/08)	9.238.936,00
4000000	4020000	4020100	42226	FINANZIAMENTO APO COMPETITIVITA' DEI TERRITORI E DELLE IMPRESE - III ACCORDO INTEGRATIVO - TRASFERIMENTI IN CONTO CAPITALE (DELIBERA CIPE 3/06)	215.008,26
4000000	4040000	4040100	44000	INTROITO RATEIZZO DISMISSIONE IMMOBILI DI TRASFERIMENTO DEL SOPPRESSO ETSAF	2.726,24
9000000	9010000	9019900	61012	PARTITE DI GIRO DIVERSE NON ALLOCABILI SU SPECIFICI CAPITOLI DELLE PARTITE DI GIRO, IVI COMPRESSE QUELLE RELATIVE AL RIVERSAMENTO ALLA TESORERIA CENTRALE DEI MUTUI CONTRATTI DALLA REGIONE	245,49
TOTALE ANNO ESERCIZIO ACCERTAMENTO 2009					17.948.835,71

RESIDUI ATTIVI AL 31/12/2018 PER CAPITOLO

Anno di esercizio accertamento 2008

TITOLO	TIPOLOGIA	CATEGORIA	CAPITOLO	DESCRIZIONE	ACCERTAMENTI RESIDUI
1000000	1010100	1010150	11003	TASSA AUTOMOBILISTICA (VEDI ANCHE CAP/E 61013)	453.884,67
2000000	2010100	2010101	22067	FONDO PER L'INDENNITA' DI ABBATTIMENTO ANIMALI AFFETTI DA MALATTIE EPIZOOTICHE (L. 2.6.88 N. 218)	57.342,35
2000000	2010100	2010101	22123	FONDI PER IL POTENZIAMENTO E LA MANUTENZIONE DEL SISTEMA DI RILEVAMENTO DEL SERVIZIO IDROGRAFICO E MAREOGRAFICO (ORDINANZA 3260 DEL 27/12/2002 - L. 267/98)	389.200,00
2000000	2010100	2010101	22132	FONDO PER INTERVENTI NEL SETTORE DELLA PESCA E DELL'ACQUACOLTURA - PARTE CORRENTE - SFOP - REG. CEE 1263/99 - FINANZIAMENTO STATALE	9.142,60
2000000	2010100	2010101	22185	PROGRAMMA COMUNITARIO EQUAL. DECISIONE DELLA COMMISSIONE EUROPEA N. C(2001) 43 DEL 26.03.01. QUOTA STATO.	9.291,64
2000000	2010500	2010501	21027	CONTRIBUTO UE (F.S.E.) PER IL PROGRAMMA OPERATIVO OB. 3 2000-2006 REG. UE 1260 - 1262/99	122.501,25
2000000	2010500	2010501	21031	FONDO PER INTERVENTI NEL SETTORE DELLA PESCA E DELL'ACQUACOLTURA SFOP - SPESE CORRENTI - REG. CEE 1263/99 - FINANZIAMENTO COMUNITARIO	11.620,00
3000000	3010000	3010300	31002	PROVENTI DERIVANTI DA CONCESSIONI E DA DIRITTI REALI DI GODIMENTO SU BENI DEL PATRIMONIO REGIONALE	84.468,82
3000000	3030000	3030300	32002	INTERESSI ATTIVI SU RECUPERI CONTRIBUTI EROGATI PER L'ATTUAZIONE DEI REGOLAMENTI E PROGETTI COMUNITARI	191.550,03
3000000	3030000	3030300	32049	INTERESSI ATTIVI SU RITARDATI INCASSI ANCHE A SEGUITO DI RECUPERI, REVOCHE CONTRIBUTI E ALTRE PROVVIDENZE	309.536,06
3000000	3030000	3030300	32056	AZIONI PER L'IMPREDITORIA FEMMINILE - AIUTI ALLE IMPRESE (EX L. 215/92)INTERESSI DERIVANTI DAI RECUPERI ALLE IMPRESE A SEGUITO DEI CONTRIBUTI DI CUI AI BANDI DELLA L. 215/92 RESTITUITI DAI SOGGETTI ATTUATORI O DALLE STESSSE IMPRESE	13.547,85
3000000	3050000	3050200	32010	RECUPERI E RIMBORSI DERIVANTI DA ECONOMIE SU SOMME A DESTINAZIONE VINCOLATA RELATIVE A QUOTE DI COFINANZIAMENTO DEL POR OB. 3 2000-2006	435.165,21
3000000	3050000	3050200	32011	RECUPERI E RIMBORSI DERIVANTI DA ECONOMIE SU SOMME A DESTINAZIONE VINCOLATA RELATIVE A QUOTE DI COFINANZIAMENTO DEL DOCUP OB. 2 2000-2006	841.231,10
3000000	3050000	3050200	32012	RECUPERI E RIMBORSI SOMME RELATIVE A COFINANZIAMENTI RENDICONTATI ALLA UE E STATO DA ACCANTONARE PER RESTITUZIONI O COMPENSAZIONI	3.568,34
3000000	3050000	3050200	32015	RIENTRI E RECUPERI RELATIVI AI FONDI COSTITUITI PRESSO GLI ORGANISMI INTERMEDI PER AIUTI ALLE P.M.I. ARTIGIANE E INDUSTRIALI (D.G.R. 559 DEL 23/05/2005)	1.008.293,78
3000000	3050000	3050200	32038	RIMBORSI,RECUPERI E RESTITUZIONI DI FONDI VINCOLATI - RISORSE CORRENTI	424.470,36
3000000	3050000	3050200	32050	RECUPERI, RIMBORSI E RESTITUZIONI DI SOMME A LIBERA DESTINAZIONE - CORRENTE	5.019.208,78
3000000	3050000	3050200	32051	AZIONI PER L'IMPREDITORIA FEMMINILE - AIUTI ALLE IMPRESE (EX L. 215/92)- RIMBORSO DELLE ECONOMIE E DEI RECUPERI DA PARTE DEI SOGGETTI ATTUATORI O DELLE STESSSE IMPRESE RELATIVI AI CONTRIBUTI FINANZIATI CON I BANDI DELLA L. 215/92	71.715,22
4000000	4020000	4020100	42025	FONDO PER LA REALIZZAZIONE DI INTERVENTI PER LA RIQUALIFICAZIONE DELL'ASSISTENZA SANITARIA NEI GRANDI CENTRI URBANI (ART. 71 COMMA 1 LEGGE 23.12.1998 N. 448)	4.111.183,63
4000000	4020000	4020100	42166	REALIZZAZIONE DEL PROGRAMMA NUOVI OSPEDALI. AZIENDE SANITARIE NN. 1 DI MASSA, 2 DI LUCCA, 3 DI PISTOIA, 4 DI PRATO. FINANZIAMENTO DELLO STATO EX ART. 20 L. 67/1988.	147.077,18
4000000	4020000	4020100	42225	FONDO PER LA PROMOZIONE E IL SOSTEGNO DELLO SVILUPPO DEL TRASPORTO PUBBLICO LOCALE PER IL RINNOVO MATERIALE ROTABILE - L.296/06, L.244/07 E L.133/08 (D.L. 112/08)	952.607,31
4000000	4040000	4040100	44000	INTROITO RATEIZZO DISMISSIONE IMMOBILI DI TRASFERIMENTO DEL SOPPRESSO ETSAF	2.824,49
TOTALE ANNO ESERCIZIO ACCERTAMENTO 2008					14.669.430,67

RESIDUI ATTIVI AL 31/12/2018 PER CAPITOLO

Anno di esercizio accertamento 2007

TITOLO	TIPOLOGIA	CATEGORIA	CAPITOLO	DESCRIZIONE	ACCERTAMENTI RESIDUI
1000000	1010100	1010150	11003	TASSA AUTOMOBILISTICA (VEDI ANCHE CAP/E 61013)	3.423,24
2000000	2010100	2010101	22142	CONTRIBUTO DELLO STATO PER IL PROGRAMMA OPERATIVO OB. 3 2000-2006	119.534,53
2000000	2010100	2010101	22194	FONDO STATALE PER PROGETTI DI FORMAZIONE DI LAVORATORI OCCUPATI - D.M. LAVORO 167/2001	63.734,81
2000000	2010100	2010101	22249	CONTRIBUTO DELLO STATO PER LA REALIZZAZIONE DEL PROGETTO PROBIO - DEL. CIPE 15.02.2000 N. 27	16.000,00
2000000	2010100	2010101	22263	FONDO PER INTERVENTI DI FORMAZIONE CONTINUA (L. 19/07/1993 N. 236)	3.296.785,99
3000000	3010000	3010300	31002	PROVENTI DERIVANTI DA CONCESSIONI E DA DIRITTI REALI DI GODIMENTO SU BENI DEL PATRIMONIO REGIONALE	27.665,96
3000000	3030000	3030300	32002	INTERESSI ATTIVI SU RECUPERI CONTRIBUTI EROGATI PER L'ATTUAZIONE DEI REGOLAMENTI E PROGETTI COMUNITARI	60.290,63
3000000	3030000	3030300	32049	INTERESSI ATTIVI SU RITARDATI INCASSI ANCHE A SEGUITO DI RECUPERI, REVOCHE CONTRIBUTI E ALTRE PROVVIDENZE	29.401,99
3000000	3030000	3030300	32056	AZIONI PER L'IMPRENDITORIA FEMMINILE - AIUTI ALLE IMPRESE (EX L. 215/92) INTERESSI DERIVANTI DAI RECUPERI ALLE IMPRESE A SEGUITO DEI CONTRIBUTI DI CUI AI BANDI DELLA L. 215/92 RESTITUITI DAI SOGGETTI ATTUATORI O DALLE STESSE IMPRESE	250,44
3000000	3050000	3050200	32011	RECUPERI E RIMBORSI DERIVANTI DA ECONOMIE SU SOMME A DESTINAZIONE VINCOLATA RELATIVE A QUOTE DI COFINANZIAMENTO DEL. DOCUP OB. 2 2000-2006	201.705,61
3000000	3050000	3050200	32015	RIENTRI E RECUPERI RELATIVI AI FONDI COSTITUITI PRESSO GLI ORGANISMI INTERMEDI PER AIUTI ALLE P.M.I. ARTIGIANE E INDUSTRIALI (D.G.R. 559 DEL 23/05/2005)	210.647,26
3000000	3050000	3050200	32038	RIMBORSI, RECUPERI E RESTITUZIONI DI FONDI VINCOLATI - RISORSE CORRENTI	59.400,67
3000000	3050000	3050200	32050	RECUPERI, RIMBORSI E RESTITUZIONI DI SOMME A LIBERA DESTINAZIONE - CORRENTE	140.132,81
3000000	3050000	3050200	32051	AZIONI PER L'IMPRENDITORIA FEMMINILE - AIUTI ALLE IMPRESE (EX L. 215/92) - RIMBORSO DELLE ECONOMIE E DEI RECUPERI DA PARTE DEI SOGGETTI ATTUATORI O DELLE STESSE IMPRESE RELATIVI AI CONTRIBUTI FINANZIATI CON I BANDI DELLA L. 215/92	1.465,81
4000000	4020000	4020100	42130	FONDO PER INTERVENTI STRUTTURALI NEL SETTORE DELLA PESCA E DELL'ACQUACOLTURA SFOP REG. CEE 1263/99 FINANZIAMENTO STATALE	21.698,54
4000000	4020000	4020500	41017	FONDO PER INTERVENTI STRUTTURALI NEL SETTORE DELLA PESCA E DELL'ACQUACOLTURA SFOP REG. CEE 1263/99 FINANZIAMENTO COMUNITARIO	40.306,43
4000000	4040000	4040100	44000	INTROITO RATEIZZO DISMISSIONE IMMOBILI DI TRASFERIMENTO DEL SOPPRESSO ETSAF	3.674,49
TOTALE ANNO ESERCIZIO ACCERTAMENTO 2007					4.296.119,21

RESIDUI ATTIVI AL 31/12/2018 PER CAPITOLO

Anno di esercizio accertamento 2006

TITOLO	TIPOLOGIA	CATEGORIA	CAPITOLO	DESCRIZIONE	ACCERTAMENTI RESIDUI
2000000	2010100	2010101	22123	FONDI PER IL POTENZIAMENTO E LA MANUTENZIONE DEL SISTEMA DI RILEVAMENTO DEL SERVIZIO IDROGRAFICO E MAREOGRAFICO (ORDINANZA 3260 DEL 27/12/2002 - L. 267/98)	275.010,00
2000000	2010100	2010101	22185	PROGRAMMA COMUNITARIO EQUAL. DECISIONE DELLA COMMISSIONE EUROPEA N. C(2001) 43 DEL 26.03.01. QUOTA STATO.	986.426,24
2000000	2010100	2010101	22199	FONDO PER INTERVENTI DI FORMAZIONE CONTINUA (LEGGE 19.7.1993 N. 236)	101.286,08
2000000	2010500	2010501	21043	PROGRAMMA COMUNITARIO EQUAL. DECISIONE COMMISSIONE EUROPEA N. C(2001) 43 DEL 26-03-01. QUOTA F.S.E.	3.978,41
3000000	3010000	3010200	32007	PROVENTI DERIVANTI DA VENDITA SERVIZI	782,00
3000000	3030000	3030300	32002	INTERESSI ATTIVI SU RECUPERI CONTRIBUTI EROGATI PER L'ATTUAZIONE DEI REGOLAMENTI E PROGETTI COMUNITARI	244.447,30
3000000	3030000	3030300	32049	INTERESSI ATTIVI SU RITARDATI INCASSI ANCHE A SEGUITO DI RECUPERI, REVOCHE CONTRIBUTI E ALTRE PROVIDENZE	40.855,53
3000000	3030000	3030300	32056	AZIONI PER L'IMPRESORIALITÀ FEMMINILE - AIUTI ALLE IMPRESE (EX L. 215/92) INTERESSI DERIVANTI DAI RECUPERI ALLE IMPRESE A SEGUITO DEI CONTRIBUTI DI CUI AI BANDI DELLA L. 215/92 RESTITUITI DAI SOGGETTI ATTUATORI O DALLE STESSA IMPRESE	412,33
3000000	3050000	3050200	32010	RECUPERI E RIMBORSI DERIVANTI DA ECONOMIE SU SOMME A DESTINAZIONE VINCOLATA RELATIVE A QUOTE DI COFINANZIAMENTO DEL POR OB. 3 2000-2006	234.589,00
3000000	3050000	3050200	32011	RECUPERI E RIMBORSI DERIVANTI DA ECONOMIE SU SOMME A DESTINAZIONE VINCOLATA RELATIVE A QUOTE DI COFINANZIAMENTO DEL DOCUP OB. 2 2000-2006	38.344,18
3000000	3050000	3050200	32012	RECUPERI E RIMBORSI SOMME RELATIVE A COFINANZIAMENTI RENDICONTATI ALLA UE E STATO DA ACCANTONARE PER RESTITUZIONI O COMPENSAZIONI	1.103.864,26
3000000	3050000	3050200	32015	RIENTRI E RECUPERI RELATIVI AI FONDI COSTITUITI PRESSO GLI ORGANISMI INTERMEDI PER AIUTI ALLE P.M.I. ARTIGIANE E INDUSTRIALI (D.G.R. 559 DEL 23/05/2005)	161.455,14
3000000	3050000	3050200	32038	RIMBORSI, RECUPERI E RESTITUZIONI DI FONDI VINCOLATI - RISORSE CORRENTI	7.692,82
3000000	3050000	3050200	32050	RECUPERI, RIMBORSI E RESTITUZIONI DI SOMME A LIBERA DESTINAZIONE - CORRENTE	54.882,43
3000000	3050000	3050200	32051	AZIONI PER L'IMPRESORIALITÀ FEMMINILE - AIUTI ALLE IMPRESE (EX L. 215/92) - RIMBORSO DELLE ECONOMIE E DEI RECUPERI DA PARTE DEI SOGGETTI ATTUATORI O DELLE STESSA IMPRESE RELATIVI AI CONTRIBUTI FINANZIATI CON I BANDI DELLA L. 215/92	2.550,42
4000000	4020000	4020100	42030	FINANZIAMENTO STATALE IN CONTO CAPITALE PER I PROGETTI INTERREGIONALI TURISTICI.	193.877,41
4000000	4020000	4020100	42130	FONDO PER INTERVENTI STRUTTURALI NEL SETTORE DELLA PESCA E DELL'ACQUACOLTURA SFOP REG. CEE 1263/99 FINANZIAMENTO STATALE	188.585,51
4000000	4020000	4020500	41017	FONDO PER INTERVENTI STRUTTURALI NEL SETTORE DELLA PESCA E DELL'ACQUACOLTURA SFOP REG. CEE 1263/99 FINANZIAMENTO COMUNITARIO	367.279,99
4000000	4040000	4040100	44000	INTROITO RATEIZZO DISMISSIONE IMMOBILI DI TRASFERIMENTO DEL SOPPRESSO ETSAF	906,87
TOTALE ANNO ESERCIZIO ACCERTAMENTO 2006					4.007.225,92

RESIDUI ATTIVI AL 31/12/2018 PER CAPITOLO

Anno di esercizio accertamento 2005

TITOLO	TIPOLOGIA	CATEGORIA	CAPITOLO	DESCRIZIONE	ACCERTAMENTI RESIDUI
2000000	2010100	2010101	22067	FONDO PER L'INDENNITA' DI ABBATTIMENTO ANIMALI AFFETTI DA MALATTIE EPIZOOTICHE (L. 2.6.88 N. 218)	110.842,33
2000000	2010100	2010101	22069	FONDO SANITARIO NAZIONALE. OBIETTIVI DI CARATTERE PRIORITARIO DEL PSN, ASSISTENZA SANITARIA AGLI STRANIERI IRREGOLARI, ESCLUSIVITA' DEL RAPPORTO DEL PERSONALE DIRIGENTE DEL SSN E ALTRE RISORSE DI FONDO SANITARIO VINCOLATO	1.017.605,00
3000000	3030000	3030300	32049	INTERESSI ATTIVI SU RITARDATI INCASSI ANCHE A SEGUITO DI RECUPERI, REVOCHE CONTRIBUTI E ALTRE PROVVIDENZE	60.136,33
3000000	3050000	3050200	32011	RECUPERI E RIMBORSI DERIVANTI DA ECONOMIE SU SOMME A DESTINAZIONE VINCOLATA RELATIVE A QUOTE DI COFINANZIAMENTO DEL DOCUP OB. 2 2000-2006	158,84
3000000	3050000	3050200	32015	RIENTRI E RECUPERI RELATIVI AI FONDI COSTITUITI PRESSO GLI ORGANISMI INTERMEDI PER AIUTI ALLE P.M.I. ARTIGIANE E INDUSTRIALI (D.G.R. 559 DEL 23/05/2005)	329.027,07
3000000	3050000	3050200	32038	RIMBORSI, RECUPERI E RESTITUZIONI DI FONDI VINCOLATI - RISORSE CORRENTI	14.604,39
3000000	3050000	3050200	32050	RECUPERI, RIMBORSI E RESTITUZIONI DI SOMME A LIBERA DESTINAZIONE - CORRENTE	5.543,73
TOTALE ANNO ESERCIZIO ACCERTAMENTO 2005					1.537.917,69

RESIDUI ATTIVI AL 31/12/2018 PER CAPITOLO**Anno di esercizio accertamento 2004**

TITOLO	TIPOLOGIA	CATEGORIA	CAPITOLO	DESCRIZIONE	ACCERTAMENTI RESIDUI
3000000	3030000	3030300	32049	INTERESSI ATTIVI SU RITARDATI INCASSI ANCHE A SEGUITO DI RECUPERI, REVOCHE CONTRIBUTI E ALTRE PROVVIDENZE	12.149,47
3000000	3050000	3050200	32015	RIENTRI E RECUPERI RELATIVI AI FONDI COSTITUITI PRESSO GLI ORGANISMI INTERMEDI PER AIUTI ALLE P.M.I. ARTIGIANE E INDUSTRIALI (D.G.R. 559 DEL 23/05/2005)	69.728,41
3000000	3050000	3050200	32050	RECUPERI, RIMBORSI E RESTITUZIONI DI SOMME A LIBERA DESTINAZIONE - CORRENTE	199.794,13
TOTALE ANNO ESERCIZIO ACCERTAMENTO 2004					281.672,01

RESIDUI ATTIVI AL 31/12/2018 PER CAPITOLO**Anno di esercizio accertamento 2003**

TITOLO	TIPOLOGIA	CATEGORIA	CAPITOLO	DESCRIZIONE	ACCERTAMENTI RESIDUI
2000000	2010100	2010101	22093	FONDO PER PROGRAMMI REGIONALI DI MIGLIORAMENTO NEL SETTORE DEL CAVALLO	2.331.451,71
3000000	3030000	3030300	32049	INTERESSI ATTIVI SU RITARDATI INCASSI ANCHE A SEGUITO DI RECUPERI, REVOCHE CONTRIBUTI E ALTRE PROVVIDENZE	22.929,25
3000000	3050000	3050200	32050	RECUPERI, RIMBORSI E RESTITUZIONI DI SOMME A LIBERA DESTINAZIONE - CORRENTE	83.700,76
4000000	4020000	4020100	42020	FONDO INTERVENTI RISTRUTTURAZIONE EDILIZIA E AMMODERNAMENTO TECNOLOGICO PATRIMONIO SANITARIO PUBBLICO E REALIZZAZIONE RESIDENZE SANITARIE ASSISTENZIALI	511.488,23
4000000	4020000	4020100	42021	PROGRAMMA DI REALIZZAZIONE DI STRUTTURE PER ATTIVITA' LIBERO PROFESSIONALE INTRAMURARIA DLGS 254/2000	2.617.797,42
4000000	4020000	4020100	42024	FONDO PER LA REALIZZAZIONE DI STRUTTURE DI CURE PALLIATIVE -	593.433,28
TOTALE ANNO ESERCIZIO ACCERTAMENTO 2003					6.160.800,65

RESIDUI ATTIVI AL 31/12/2018 PER CAPITOLO

Anno di esercizio accertamento 2002

TITOLO	TIPOLOGIA	CATEGORIA	CAPITOLO	DESCRIZIONE	ACCERTAMENTI RESIDUI
3000000	3030000	3030300	32049	INTERESSI ATTIVI SU RITARDATI INCASSI ANCHE A SEGUITO DI RECUPERI, REVOCHE CONTRIBUTI E ALTRE PROVVIDENZE	94.492,11
3000000	3050000	3050200	32010	RECUPERI E RIMBORSI DERIVANTI DA ECONOMIE SU SOMME A DESTINAZIONE VINCOLATA RELATIVE A QUOTE DI COFINANZIAMENTO DEL POR OB. 3 2000-2006	890.202,50
3000000	3050000	3050200	32050	RECUPERI, RIMBORSI E RESTITUZIONI DI SOMME A LIBERA DESTINAZIONE - CORRENTE	8.027,91
4000000	4020000	4020100	42021	PROGRAMMA DI REALIZZAZIONE DI STRUTTURE PER ATTIVITA' LIBERO PROFESSIONALE INTRAMURARIA DLGS 254/2000	664.959,21
9000000	9010000	9019900	61012	PARTITE DI GIRO DIVERSE NON ALLOCABILI SU SPECIFICI CAPITOLI DELLE PARTITE DI GIRO, IVI COMPRESSE QUELLE RELATIVE AL RIVERSAMENTO ALLA TESORERIA CENTRALE DEI MUTUI CONTRATTI DALLA REGIONE	196,25
TOTALE ANNO ESERCIZIO ACCERTAMENTO 2002					1.657.877,98

RESIDUI ATTIVI AL 31/12/2018 PER CAPITOLO**Anno di esercizio accertamento 2001**

TITOLO	TIPOLOGIA	CATEGORIA	CAPITOLO	DESCRIZIONE	ACCERTAMENTI RESIDUI
3000000	3030000	3030300	32049	INTERESSI ATTIVI SU RITARDATI INCASSI ANCHE A SEGUITO DI RECUPERI, REVOCHE CONTRIBUTI E ALTRE PROVVIDENZE	15.767,93
3000000	3050000	3050200	32012	RECUPERI E RIMBORSI SOMME RELATIVE A COFINANZIAMENTI RENDICONTATI ALLA UE E STATO DA ACCANTONARE PER RESTITUZIONI O COMPENSAZIONI	2.571,08
3000000	3050000	3050200	32050	RECUPERI, RIMBORSI E RESTITUZIONI DI SOMME A LIBERA DESTINAZIONE - CORRENTE	317,77
4000000	4020000	4020100	42020	FONDO INTERVENTI RISTRUTTURAZIONE EDILIZIA E AMMODERNAMENTO TECNOLOGICO PATRIMONIO SANITARIO PUBBLICO E REALIZZAZIONE RESIDENZE SANITARIE ASSISTENZIALI	12.677.980,92
4000000	4020000	4020100	42025	FONDO PER LA REALIZZAZIONE DI INTERVENTI PER LA RIQUALIFICAZIONE DELL'ASSISTENZA SANITARIA NEI GRANDI CENTRI URBANI (ART. 71 COMMA 1 LEGGE 23.12.1998 N. 448)	7.536.373,77
4000000	4020000	4020100	42086	FONDO PER L'ESECUZIONE DI OPERE DI SICUREZZA IDRAULICA IN COMUNI DELLA PROVINCIA DI AREZZO MASSA CARRARA E SIENA (L. 20/12/96 N. 641 - D.M. 1279 DEL 9/7/97)	17.647,57
4000000	4020000	4020100	42087	FONDI DEL PIANO TRIENNALE DI TUTELA AMBIENTALE 94/96 P.T.T.A AREE PROTETTE L. 394/91 (DEL.CIPE 21.12.93)	1.811.247,85
4000000	4020000	4020100	42098	FONDO PER ADEGUAMENTO IMPIANTO DI DEPURAZIONE GROSSETO N.246 FINANZIATO CON REVOCA FONDI FIO/89 N.140 (D.M. 3845 DEL 19.6.96)	1.140.654,88
TOTALE ANNO ESERCIZIO ACCERTAMENTO 2001					23.202.561,77

RESIDUI ATTIVI AL 31/12/2018 PER CAPITOLO

Anno di esercizio accertamento 2000

TITOLO	TIPOLOGIA	CATEGORIA	CAPITOLO	DESCRIZIONE	ACCERTAMENTI RESIDUI
2000000	2010100	2010101	22198	FONDO PER INTERVENTI DI FORMAZIONE CONTINUA (L. 19.7.93 N. 236 - CIRC. MLPS 174/96 DEL 23.12.96) PUNTO 1C AZIONI 1A	540.213,92
2000000	2010100	2010101	22200	FONDO PER ASSISTENZA TECNICA ALLA SPERIMENTAZIONE DELLE AZIONI INDIVIDUALI (LEGGE 19.07.1993 N. 236)	25.822,84
3000000	3030000	3030300	32049	INTERESSI ATTIVI SU RITARDATI INCASSI ANCHE A SEGUITO DI RECUPERI, REVOCHE CONTRIBUTI E ALTRE PROVVIDENZE	114.937,93
3000000	3050000	3050200	32012	RECUPERI E RIMBORSI SOMME RELATIVE A COFINANZIAMENTI RENDICONTATI ALLA UE E STATO DA ACCANTONARE PER RESTITUZIONI O COMPENSAZIONI	371.423,20
3000000	3050000	3050200	32050	RECUPERI, RIMBORSI E RESTITUZIONI DI SOMME A LIBERA DESTINAZIONE - CORRENTE	290.868,62
4000000	4020000	4020100	42020	FONDO INTERVENTI RISTRUTTURAZIONE EDILIZIA E AMMODERNAMENTO TECNOLOGICO PATRIMONIO SANITARIO PUBBLICO E REALIZZAZIONE RESIDENZE SANITARIE ASSISTENZIALI	2.767.222,55
TOTALE ANNO ESERCIZIO ACCERTAMENTO 2000					4.110.489,06

RESIDUI ATTIVI AL 31/12/2018 PER CAPITOLO**Anno di esercizio accertamento 1999**

TITOLO	TIPOLOGIA	CATEGORIA	CAPITOLO	DESCRIZIONE	ACCERTAMENTI RESIDUI
2000000	2010100	2010101	22153	FONDO SPERIMENTAZIONE APPRENDISTATO POM 94002913 - ASSE 2 (DD. 374-375-376/III 30.9.98) - QUOTA STATO	1.114.984,83
4000000	4020000	4020100	42148	FONDO PER L'ATTUAZIONE DEI REG.CEE 2081/93 E 2085/93 OB. 5B QUOTA STATO (L.183/87)	15.266,68
TOTALE ANNO ESERCIZIO ACCERTAMENTO 1999					1.130.251,51

RESIDUI ATTIVI AL 31/12/2018 PER CAPITOLO**Anno di esercizio accertamento 1998**

TITOLO	TIPOLOGIA	CATEGORIA	CAPITOLO	DESCRIZIONE	ACCERTAMENTI RESIDUI
4000000	4020000	4020100	42020	FONDO INTERVENTI RISTRUTTURAZIONE EDILIZIA E AMMODERNAMENTO TECNOLOGICO PATRIMONIO SANITARIO PUBBLICO E REALIZZAZIONE RESIDENZE SANITARIE ASSISTENZIALI	242.891,00
TOTALE ANNO ESERCIZIO ACCERTAMENTO 1998					242.891,00

RESIDUI ATTIVI AL 31/12/2018 PER CAPITOLO**Anno di esercizio accertamento 1997**

TITOLO	TIPOLOGIA	CATEGORIA	CAPITOLO	DESCRIZIONE	ACCERTAMENTI RESIDUI
4000000	4020000	4020600	51010	CONTRAZIONE MUTUI ONERI A CARICO STATO FUNZION. INTERVENTI RISTRUT.EDILIZIA ED AMMODERNAMENTO TECNOLOGICO PATRIMONIO SANITARIO PUBBLICO E REALIZ.RESIDENZE ANZIANI E NON AUTOSUFF.ESETT.MATERO-INFANTILE(ART.20 L. 20.3.88 N.67 E SUCC.MODIF.)	105.616,09
4000000	4020000	4020600	51015	CONTRAZIONE MUTUI CON ONERI A CARICO DELLO STATO PER INTERVENTI DI PREVENZIONE LOTTA AIDS (L.153/90 E D.L. 2.10.93 N.396 CONV. CON MODIFICHE IN L. 492/93)	49.613,67
TOTALE ANNO ESERCIZIO ACCERTAMENTO 1997					155.229,76

RESIDUI ATTIVI AL 31/12/2018 PER CAPITOLO

Anno di esercizio accertamento 1996

TITOLO	TIPOLOGIA	CATEGORIA	CAPITOLO	DESCRIZIONE	ACCERTAMENTI RESIDUI
4000000	4020000	4020600	51010	CONTRAZIONE MUTUI ONERI A CARICO STATO FUNZION. INTERVENTI RISTRUT.EDILIZIA ED AMMODERNAMENTO TECNOLOGICO PATRIMONIO SANITARIO PUBBLICO E REALIZ.RESIDENZE ANZIANI E NON AUTOSUFF.ESETT.MATERNO-INFANTILE(ART.20 L. 20.3.88 N.67 E SUCC.MODIF.)	209.014,64
4000000	4020000	4020600	51012	CONTRAZIONE MUTUO CON ONERI A CARICO DELLO STATO PER INTERVENTI AIDS COMPENSORIO CAREGGI (DEL. CIPE 21.12.93 - ART.3 L.492/93)	209.732,99
TOTALE ANNO ESERCIZIO ACCERTAMENTO 1996					418.747,63

RESIDUI ATTIVI AL 31/12/2018 PER CAPITOLO**Anno di esercizio accertamento 1994**

TITOLO	TIPOLOGIA	CATEGORIA	CAPITOLO	DESCRIZIONE	ACCERTAMENTI RESIDUI
4000000	4020000	4020100	42073	FONDO PER PROVVIDENZE FAVORE ZONE COLPITE ECCEZIONALI AVVERSITA' ATMOSFERICHE OTT/91 - LUG/92 ED ALTRE CALAMITA' NATURALI (ART.1 COMMA 4 L.23.12.92 N.505)	13.341,14
TOTALE ANNO ESERCIZIO ACCERTAMENTO 1994					13.341,14
TOTALE RESIDUI ATTIVI					3.121.942.235,92

RESIDUI PASSIVI AL 31/12/2018 PER CAPITOLO

Anno di esercizio impegno 2017

MISSIONE	PROGRAMMA	TITOLO	CAPITOLO	DESCRIZIONE	IMPEGNI RESIDUI
100	101	1	22157	BORSE DI STUDIO IN MATERIA DI IMMIGRAZIONE E INCLUSIONE SOCIALE	12.000,00
100	102	1	24027	SPESE PER IL FUNZIONAMENTO DI COMMISSIONI ED ALTRI ORGANISMI IN AMBITO SANITARIO	14.903,85
100	102	1	24436	PARTECIPAZIONE A MANIFESTAZIONI E CONVEGNI	3.000,00
100	103	1	71025	SPESE POSTALI	5.155,60
100	103	1	71029	SPESE DI ILLUMINAZIONE, RISCALDAMENTO, ACQUA E UTENZE VARIE	53.002,94
100	103	1	71031	UFFICI REGIONALI: SERV. DI PULIZIA, VIGILANZA, GIARD., DISINFESTAZ. E DERATZ., SPESE MAT. DI PRONTO SOCC. E PER SERV. IGIENICI E DI RACCOLTA DIFF. RIFIUTI; SPESE SEGNALETICA INT. E PARCHEGGI, SPESE CONNESSE GEST. MAGAZZ. REG. LI E AL PRESIDIO	279.936,64
100	103	1	71032	UFFICI REGIONALI: MANUTENZIONE ORDINARIA, INSTALLAZIONE E GESTIONE IMPIANTI	139.775,97
100	103	1	71033	SPESE DI MANUTENZIONE ORDINARIA - AUTOPARCO REGIONALE	392,08
100	103	1	71189	RIMBORSO SPESE SOSTENUTE PER MISSIONI NON EFFETTUATE PER CAUSA NON IMPUTABILE AL DIPENDENTE	1.350,82
100	103	1	71255	SPESE DI CARBURANTE - AUTOPARCO REGIONALE	6.026,60
100	103	1	71256	SPESE PER PEDAGGI E PERMESSI ZTL - AUTOPARCO REGIONALE	2.935,15
100	103	1	71262	SERVIZI DI INTERPRETARIATO E TRADUZIONI	1.429,60
100	103	1	71296	AFFIDAMENTO SERVIZI DI ARCHITETTURA E DI INGEGNERIA	985,25
100	103	1	93317	UFFICI REGIONALI: SERV. DI PULIZIA, VIGILANZA, GIARD., DISINFESTAZ. E DERATZ., SPESE MAT. DI PRONTO SOCC. E PER SERV. IGIENICI E DI RACCOLTA DIFF. RIFIUTI; SPESE SEGNALETICA INT. E PARCHEGGI, SPESE CONNESSE GEST. MAGAZZ. REG. LI E AL PRESIDIO	17.420,06
100	103	1	93318	UFFICI REGIONALI: MANUTENZIONE ORDINARIA, INSTALLAZIONE E GESTIONE IMPIANTI	46.160,08
100	103	1	93340	SPESE PER PEDAGGI E PERMESSI ZTL - AUTOPARCO REGIONALE	100,62
100	103	1	93342	SERVIZI DI INTERPRETARIATO E TRADUZIONI	414,80
100	104	1	73002	GESTIONE IN CONVENZIONE DELL'IMPOSTA REGIONALE SULLE ATTIVITA' PRODUTTIVE	472.940,49
100	104	1	73009	ONERI DI ACCESSO PIATTAFORME INFORMATICHE	120,00
100	104	1	73038	FONDO PER IL RIVERSAMENTO ALLO STATO DELLE TASSE AUTOMOBILISTICHE DI SUA COMPETENZA AI SENSI DELL'ART. 1 COMMA 64 DEL D.L. 30 OTTOBRE 2006 N. 262 (CONVERTITO IN LEGGE CON L. N. 286/2006)	17.300.000,00
100	104	1	73060	SPESE INERENTI LA GESTIONE DEI RUOLI COATTIVI RELATIVI AI TRIBUTI REGIONALI - AGGI SU RUOLI	933.319,58
100	104	1	73061	SPESE INERENTI LA RISCOSSIONE COATTIVA DELLE SANZIONI AMMINISTRATIVE - AGGI SU RUOLI	2.394,06
100	104	1	73080	SPESE PER L'ACCESSO ALLE BANCHE DATI DELLA MOTORIZZAZIONE CIVILE E DEL PUBBLICO REGISTRO AUTOMOBILISTICO	1.104,63
100	105	2	98183	SPESE PER IL RIMBORSO DI LAVORI DI MANUTENZIONE ESEGUITI DA TERZI A SCOMPUTO DA CANONI LOCATIVI E CONCESSORI	55.923,35
100	106	1	71028	UFFICI REGIONALI: CANONI DI LOCAZIONE E ALTRE SPESE CONNESSE CON L'UTILIZZO DI BENI DI TERZI	100,00
100	106	2	71047	SPESE DI REALIZZAZIONE E MANUTENZIONE STRAORDINARIA DEGLI IMMOBILI FUNZIONALI ALL'AMMINISTRAZIONE REGIONALE	30.076,91
100	106	2	98181	SPESE DI REALIZZAZIONE E MANUTENZIONE STRAORDINARIA DEGLI IMMOBILI FUNZIONALI ALL'AMMINISTRAZIONE REGIONALE	9.093,88
100	108	1	14009	RETE TELEMATICA REGIONALE TOSCANA - GESTIONE DELLE INFRASTRUTTURE E SERVIZI	2.903,73
100	108	1	14127	PROGRAMMA SOCIETA' DELL'INFORMAZIONE SERVIZI INFORMATICI PER LA GESTIONE CORRENTE DELLE INFRASTRUTTURE E SERVIZI PER PROGETTI SUL TERRITORIO	473,04
100	108	1	71066	GESTIONE CORRENTE DEI SISTEMI DI ELABORAZIONE CENTRALE DELLA REGIONE TOSCANA E DEI SISTEMI DI ELABORAZIONE E CALCOLO E RELATIVE PERIFERICHE, ASSISTENZA E MANUTEN. HW E SW.	5.839,96

RESIDUI PASSIVI AL 31/12/2018 PER CAPITOLO

Anno di esercizio impegno 2017

MISSIONE	PROGRAMMA	TITOLO	CAPITOLO	DESCRIZIONE	IMPEGNI RESIDUI
100	108	1	71078	GESTIONE CORRENTE DEI SISTEMI INFORMATIVI AMMINISTRATIVI E TELEMATICI	4.835,53
100	108	1	71102	SPESE CORRENTI INERENTI L'UTILIZZO DEI BENI DI TERZI - NOLEGGIO ATTREZZATURE INFORMATICHE E LICENZE D'USO SOFTWARE	271,50
100	108	2	14143	PROGRAMMA SOCIETA' DELL'INFORMAZIONE. SPESE DI INVESTIMENTO IN SVILUPPO E ACQUISTO INFRASTRUTTURE INFORMATICHE.	46.187,37
100	108	2	71070	ACQUISIZIONE E SVILUPPO SISTEMI INFORMATIVI E TELEMATICI	68.776,36
100	108	2	93117	PROGRAMMA SOCIETA' DELL'INFORMAZIONE. SPESE DI INVESTIMENTO IN SVILUPPO E ACQUISTO INFRASTRUTTURE INFORMATICHE.	41,80
100	110	1	12264	PC ITALIA-FRANCIA MARITTIMO 2014-2020 - ASSISTENZA TECNICA - MISSIONI - QUOTA FESR	2.594,15
100	110	1	12265	PC ITALIA-FRANCIA MARITTIMO 2014-2020 - ASSISTENZA TECNICA - MISSIONI - QUOTA STATO	457,77
100	110	1	14003	SISTEMA DI VALUTAZIONE DELLE PRESTAZIONI DEI DIRIGENTI E DEL PERSONALE REGIONALE.	58,16
100	110	1	14007	SERVIZI PER LO SVILUPPO ORGANIZZATIVO DELLE RISORSE UMANE	493,27
100	110	1	14077	FORMAZIONE PROFESSIONALE DEL PERSONALE REGIONALE E DEL PERSONALE DI ENTI PER FUNZIONI REGIONALI	3.200,86
100	110	1	24397	FORMAZIONE SPECIFICA IN MEDICINA GENERALE - RETRIBUZIONI PERSONALE DIPENDENTE PER ORGANIZZAZIONE CONCORSO	169.374,00
100	110	1	62139	RIMBORSO ALLE PROVINCE E ALLA CITTA' METROPOLITANA DELLE COMPETENZE RELATIVE AL PERSONALE COMANDATO PRESSO LA REGIONE TOSCANA EX L.R. 82/2015	44.044,41
100	110	1	62140	VERSAMENTO IRAP RELATIVO AL PERSONALE COMANDATO PRESSO LA REGIONE TOSCANA EX L.R. 82/2015	8.565,79
100	110	1	71002	SPESE PER IL RIMBORSO DEL PERSONALE COMANDATO	6.802,23
100	110	1	71010	INDENNITA' TRASFERTA E RIMBORSO SPESE MISSIONI E TRASFERIMENTI PERSONALE (L.R. 9.8.78 N. 52 E SUCC. MODIF. ED INTEGR.)	25.913,38
100	110	1	71011	INDENNITA' TRASFERTA E SPESE MISSIONI ALL'ESTERO (L.R. 9.8.78 N. 52 E SUCC. MODIF. E INTEGR.)	15.822,85
100	110	1	71013	ACCERTAMENTI SANITARI PERSONALE REGIONALE (L.R.21.8.89 N. 51; CC.NN.LL.; D.LGS 19.9.94 N.626)	27.273,80
100	110	1	71051	PROGRAMMA DI INTERVENTI PER ADEGUAMENTI AL D.LGS. 81/2008	1.733,43
100	110	1	71121	IRAP PER PERSONALE COMANDATO	7.026,39
100	110	1	71176	ACQUISTO BENI E PRESTAZIONI DI SERVIZI PER L'ORGANIZZAZIONE E LA LOGISTICA DI EVENTI E INIZIATIVE FORMATIVE	422,56
100	110	1	71182	RIMBORSO COMPETENZE PERSONALE COMANDATO PRESSO LE STRUTTURE DI SUPPORTO AGLI ORGANI POLITICI DELLA GIUNTA REGIONALE	10.204,96
100	110	1	71193	ACQUISTO DI PRESTAZIONI DI SERVIZI IN MATERIA DI PREVENZIONE E PROTEZIONE AI SENSI DEL D.LGS. 81/2008	474,40
100	110	1	71200	FORMAZIONE OBBLIGATORIA AI SENSI DEL D.LGS 81/2008	11.507,53
100	110	1	71291	MISSIONI PERSONALE FITOSANITARIO	1.117,01
100	110	1	93075	SCUOLA DI GOVERNO	62,39
100	110	1	93112	SERVIZI PER LO SVILUPPO ORGANIZZATIVO DELLE RISORSE UMANE	148,24
100	110	1	93113	FORMAZIONE PROFESSIONALE DEL PERSONALE REGIONALE E DEL PERSONALE DI ENTI PER FUNZIONI REGIONALI	248,21
100	111	1	13237	ATTIVITA' FINALIZZATE ALLA TUTELA GIUDIZIARIA DEI DIRITTI DELLA REGIONE TOSCANA ED ENTI DIPENDENTI	51.302,61
100	111	1	24387	IRAP DOVUTA PER TUTTI I RAPPORTI DIVERSI DA QUELLI DI LAVORO DIPENDENTE - CONTO SANITARIO - FONDO SANITARIO INDISTINTO	1.266,28
100	111	1	71095	IRAP DOVUTA DALLA REGIONE PER TUTTI I RAPPORTI INTRATTENUTI DIVERSI DA QUELLI DI LAVORO DIPENDENTE	34,85

RESIDUI PASSIVI AL 31/12/2018 PER CAPITOLO

Anno di esercizio impegno 2017

MISSIONE	PROGRAMMA	TITOLO	CAPITOLO	DESCRIZIONE	IMPEGNI RESIDUI
100	111	1	93110	ATTIVITA' FINALIZZATE ALLA TUTELA GIUDIZIARIA DEI DIRITTI DELLA REGIONE TOSCANA ED ENTI DIPENDENTI	10.700,00
300	302	2	11308	INTERVENTI ED ATTIVITA' REGIONALI A FAVORE DELLE POLITICHE LOCALI PER LA SICUREZZA DELLA COMUNITA' TOSCANA - SPESE D'INVESTIMENTO	2.415,00
400	401	1	61616	FONDO PER LE POLITICHE DELLA FAMIGLIA A FAVORE DEI SERVIZI SOCIO-EDUCATIVI PER LA PRIMA INFANZIA	3.866,75
400	402	1	61210	INTERVENTI EDUCATIVI PER L'INFANZIA E L'ADOLESCENZA - SETTORE PUBBLICO	55.452,84
400	402	2	61970	FINANZIAMENTO INTERVENTI DI EDILIZIA SCOLASTICA - ART. 10 D.L. 104/2013 CONVERTITO IN L. 128/2013	11.871.639,73
400	402	2	98129	EROGAZIONE CONTRIBUTI FINANZIARI IN CONTO CAPITALE PER INTERVENTI URGENTI DI EDILIZIA SCOLASTICA A FAVORE DI ENTI LOCALI	514.596,00
400	402	2	98175	FINANZIAMENTO INTERVENTI DI EDILIZIA SCOLASTICA - ART. 10 D.L. 104/2013 CONVERTITO IN L. 128/2013	6.898.718,40
400	408	1	93050	POR FSE 2014/2020 - ASSE C ISTRUZIONE E FORMAZIONE - QUOTA RT - SETTORE Programmazione Formazione Strategica - Azione Rafforzamento Istituti Tecnici e Professionali - C.3.2.2.A	22.348,43
400	408	1	98023	POR FSE 2014/2020 - ASSE C ISTRUZIONE E FORMAZIONE - QUOTA UE - SETTORE Programmazione Formazione Strategica - Azione Rafforzamento Istituti Tecnici e Professionali - C.3.2.2.A	71.309,91
400	408	1	98024	POR FSE 2014/2020 - ASSE C ISTRUZIONE E FORMAZIONE - QUOTA STATO - SETTORE Programmazione Formazione Strategica - Azione Rafforzamento Istituti Tecnici e Professionali - C.3.2.2.A	48.961,27
500	501	2	98178	FONDI REGIONALI PER INVESTIMENTI NEI BENI CULTURALI - TRASFERIMENTI ALLE AMMINISTRAZIONI PUBBLICHE	353.730,07
500	502	1	63139	PROGETTI DI VALORIZZAZIONE DEL PATRIMONIO CULTURALE - SPESE CORRENTI - TRASFERIMENTI AD ALTRI SOGGETTI	2.500,00
600	601	1	24143	FONDO PER LA PROMOZIONE DELLA CULTURA E DELLA PRATICA DELLE ATTIVITA' MOTORIE - SPESE CORRENTI	21.000,00
700	701	1	53144	PROGETTI DI ECCELLENZA PER LO SVILUPPO E LA PROMOZIONE DEL SISTEMA TURISTICO NAZIONALE. PROGETTO "TURISMO.IN(NOVAZIONE)TOSCANA.IT. ACCORDO DI PROGRAMMA. TRASFERIMENTI CORRENTI AD ALTRI SOGGETTI	135.115,56
700	701	1	93235	MODELLI DI GESTIONE SOSTENIBILE DELLE DESTINAZIONI TURISTICHE. TRASFERIMENTI CORRENTI AD ENTI DELLE AMMINISTRAZIONI LOCALI	15.000,00
700	701	1	93236	MODELLI DI GESTIONE SOSTENIBILE DELLE DESTINAZIONI TURISTICHE. TRASFERIMENTI CORRENTI AD ASSOCIAZIONI	42.000,00
700	701	2	53203	PROGETTI DI ECCELLENZA PER LO SVILUPPO E LA PROMOZIONE DEL SISTEMA TURISTICO NAZIONALE - FONDAZIONE SISTEMA TOSCANA - QUOTA REGIONALE DI COFINANZIAMENTO	61.359,80
800	801	1	34214	COMMISSIONE REGIONALE PER LA VALUTAZIONE DELLA COMPATIBILITA' PAESAGGISTICA DELLE ATTIVITA' ESTRATTIVE - ART. 153 TER LR 65/2014	640,50
900	901	1	11294	SPESE PER INDAGINI DI MICROZONAZIONE SISMICA - ART. 11 D.L. 39/2009	4.275,00
900	901	1	42120	SPESE PER IL FUNZIONAMENTO DELLE RETI IDROPLUVIOMETRICHE	1.661,01
900	901	1	42190	MANUTENZIONE RETI IDROPLUVIOMETRICHE. BACINI IDROGRAFICI DELLA TOSCANA	4.985,02
900	901	1	42192	MANUTENZIONE ANNUALE RETI DI MONITORAGGIO DELLE RETI IDROPLUVIOMETRICHE, RADAR E FREATIMETRICHE	508,74
900	901	1	42353	ATTIVITA' DI PREVENZIONE DEL RISCHIO SISMICO ATTRAVERSO MONITORAGGIO DELLA SISMICITA', INDAGINI E VERIFICHE SU TERRENI ED EDIFICI.	55.098,90
900	901	1	42520	GESTIONE E MANUTENZIONE DEL SISTEMA INFORMATICO "PORTOS" - SPESA CORRENTE	708,05
900	901	1	42550	SERVIZIO DI PIENA - GENIO CIVILE VALDARNO CENTRALE E TUTELA DELL'ACQUA - SUBENTRO CONTRATTI PROVINCE	4.000,00
900	901	1	42553	SERVIZIO DI PIENA - GENIO CIVILE VALDARNO SUPERIORE - SUBENTRO CONTRATTI PROVINCE	2.350,00
900	901	1	93032	ATTIVITA' DI PREVENZIONE DEL RISCHIO SISMICO ATTRAVERSO MONITORAGGIO DELLA SISMICITA', INDAGINI E VERIFICHE SU TERRENI ED EDIFICI.	18.000,00
900	901	1	93083	SPESE PER INDAGINI DI MICROZONAZIONE SISMICA - ART. 11 D.L. 39/2009	23.525,63
900	901	2	42472	FONDI PER L'ATTUAZIONE DELL'ACCORDO DI PROGRAMMA NOVATIVO PER LA REALIZZAZIONE DEL PRIMO LOTTO DELLA CASSA DI ESPANSIONE DEI RENAI	10.017,22
900	901	2	42639	EVENTO ALLUVIONALE LUNIGIANA 2011 - INTERVENTI ATTUATI DAL SETTORE GENIO CIVILE VALDARNO CENTRALE	1.612,17

RESIDUI PASSIVI AL 31/12/2018 PER CAPITOLO

Anno di esercizio impegno 2017

MISSIONE	PROGRAMMA	TITOLO	CAPITOLO	DESCRIZIONE	IMPEGNI RESIDUI
900	901	2	42672	FINANZIAMENTO INTERVENTI DIFESA DEL SUOLO - SETTORE GENIO CIVILE VALDARNO INFERIORE E COSTA	26.400,00
900	901	2	93003	SPESE PER INTERVENTI STRUTTURALI DI RIDUZIONE DEL RISCHIO SISMICO - ART. 11 D.L. 39/2009	406.823,32
900	902	1	41142	ACCORDO DI PROGRAMMA PER LA BALNEAZIONE IN VERSILIA. SPERIMENTAZIONE PER ABBATTIMENTO DELLA CARICA BATTERICA PER I FIUMI FOSSO DELL'ABATE, FIUMETTO E MOTRONE.DELL'ABATE, FIUMETTO E MOTRONE.	189.000,00
900	902	1	43197	Progetto speciale cave - trasferimenti ad ARPAT	580.500,00
900	902	2	41133	ACCORDO DI PROGRAMMA PER LA BALNEAZIONE IN VERSILIA. SPERIMENTAZIONE PER ABBATTIMENTO DELLA CARICA BATTERICA PER I FIUMI FOSSO - DELL'ABATE, FIUMETTO E MOTRONE - SPESA IN C/ CAPITALE	82.250,40
900	902	2	43063	ARPAT AZIONI INTEGRATIVE PREVISTE DAL PRAA 2007-2010 - SPESE DI INVESTIMENTO	211.500,00
900	903	1	42401	INTERVENTI DI PREVENZIONE DELLA PRODUZIONE RIFIUTI - ONERI RELATIVI ALLA CONVENZIONE CON IL CORPO FORESTALE DELLO STATO	50.000,00
900	904	1	43109	OSSERVATORIO REGIONALE PER IL SERVIZIO IDRICO INTEGRATO E DI GESTIONE INTEGRATA DEI RIFIUTI URBANI	410,00
900	905	1	41132	PARCO MIGLIARINO SAN ROSSORE - ATTIVITA' CONNESSE ALL'ADP INTEGRATIVO PER LA TUTELA DELLE RISORSE IDRICHE DEL LAGO DI MASSACIUCCOLI	30.000,00
900	908	2	31205	INTERVENTI DI RISANAMENTO ACUSTICO	12.768,37
900	908	2	98072	L.58/2005. PROGRAMMA PER IL MIGLIORAMENTO DELLA QUALITA' DELL'ARIA.INTERVENTO PER IL RINNOVO DEL PARCO AUTOBUS T.P.L. DM 16/10/2006	36.230,68
1000	1001	1	32079	FINANZIAMENTO DEL TRASPORTO PUBBLICO FERROVIARIO (EX ART. 8 D.LGS 422/1997) - SPESE CORRENTI - ACQUISTO BENI E PRESTAZIONE DI SERVIZI	12.700,01
1000	1002	1	32105	PROGETTO VALORIZZAZIONE LINEE FERROVIARIE MINORI - CONTRIBUTI AGLI EE.LL.	55,52
1000	1002	2	93019	INVESTIMENTI NEL TRASPORTO PUBBLICO LOCALE,TECNOLOGIA DI BORDO E MONETICA- UTILIZZAZIONE MUTUO CASSA DD.PP.	292.334,63
1000	1004	1	32060	FONDO A COPERTURA DEGLI OBBLIGHI DI SERVIZIO PUBBLICO SU AEROPORTO MARINA DI CAMPO - ISOLA D'ELBA.	85.500,00
1000	1004	1	34227	PROGETTO INTENSE - SPESE PER SUPPORTO ALLE ATTIVITA' DI PROGETTO - QUOTA FESR	470,81
1000	1004	1	34228	PROGETTO INTENSE - SPESE PER SUPPORTO ALLE ATTIVITA' DI PROGETTO - QUOTA STATO	83,09
1000	1004	1	34243	TRASFERIMENTO ALLA FONDAZIONE SISTEMA TOSCANO PER PROGETTO INTENSE - QUOTA UE	5.100,00
1000	1004	1	34244	TRASFERIMENTO ALLA FONDAZIONE SISTEMA TOSCANO PER PROGETTO INTENSE - QUOTA STATO.	900,00
1000	1004	2	93156	INTERVENTI STRAORDINARI INERENTI GLI ITINERARI CICLABILI DI INTERESSE REGIONALE	250.000,00
1000	1005	2	21058	CENTRO DI MONITORAGGIO REGIONALE DELLA SICUREZZA STRADALE DELLA REGIONE TOSCANA E ATTIVITA' CONNESSA	27,00
1000	1005	2	21061	FONDI STATALI INERENTI OPERE PER LA SICUREZZA STRADALE IV E V PROGRAMMA ATTUATIVO DEL PIANO NAZIONALE DELLA SICUREZZA STRADALE.	2.796,66
1000	1005	2	93015	REALIZZAZIONE PROGETTO CICLOPISTA DELL'ARNO	21.772,60
1000	1005	2	98000	PROGRAMMA PLURIENNALE - INVESTIMENTI: INTERVENTI SULLA VIABILITA' DI INTERESSE REGIONALE.	525.649,10
1000	1006	2	98071	FAS 2007/2013 ASSE 3 LINEA 3.2 MOBILITA' SOSTENIBILE - RISORSE PER IL RINNOVO DEL MATERIALE ROTABILE DEL T.P.L. SU GOMMA	763.565,98
1100	1101	1	11364	SPESE DI MANUTENZIONE - PROTEZIONE CIVILE	1.586,00
1100	1101	1	11365	SPESE DI SUPPORTO ALLA SOUP E AL SISTEMA REGIONALE ANTICENDI BOSCHIVI E PROTEZIONE CIVILE	11.345,10
1100	1101	1	11411	SPESE PER ATTIVITA' DI COMUNICAZIONE RELATIVA ALL'EMERGENZA LIVORNO 2017	11,02
1100	1102	1	11229	BENEFICI NORMATIVI D.LGS. 1/2018 - RISORSE STATALI PER DATORI DI LAVORO PRIVATI	347,88
1100	1102	2	93001	EVENTI CALAMITOSI CHE HANNO COLPITO NEI GIORNI 23 E 24 SETTEMBRE 2003 IL TERRITORIO DELLA PROVINCIA DI MASSA CARRARA (ORDINANZA 3325 DEL 7.11.2003 E SEGUENTI)	1.111.534,61

RESIDUI PASSIVI AL 31/12/2018 PER CAPITOLO

Anno di esercizio impegno 2017

MISSIONE	PROGRAMMA	TITOLO	CAPITOLO	DESCRIZIONE	IMPEGNI RESIDUI
1100	1102	2	93002	EVENTI CALAMITOSI CHE HANNO COLPITO NEI GIORNI 23 E 24 SETTEMBRE 2003 IL TERRITORIO DELLA PROVINCIA DI MASSA CARRARA. MUTUO CON ONERI A CARICO DELLO STATO. (ORDINANZA PCM 3534 DEL 25.7.2006)	566.295,02
1100	1102	2	93077	EVENTI CALAMITOSI CHE HANNO COLPITO NEI GIORNI 23 E 24 SETTEMBRE 2003 IL TERRITORIO DELLA PROVINCIA DI MASSA CARRARA. CONTRIBUTO ANNO 2007. (ORDINANZA PCM 3534 DEL 25.7.2006)	82.935,15
1200	1201	1	22090	FONDO SANITARIO - ATTUAZIONE L.R. 20.3.2000 N. 31 E ACCORDI DI PROGRAMMA - TRASFERIMENTI CORRENTI AD ALTRI SOGGETTI	45.000,00
1200	1201	1	22130	FONDO SANITARIO - ATTUAZIONE L.R. 20.3.2000 N. 31 - TRASFERIMENTI CORRENTI A IMPRESE	45.000,00
1200	1202	1	22014	SERVIZI SOCIALI - SPESE SCUOLA NAZIONALE CANI GUIDA SCANDICCI - SERVIZI AUSILIARI PER IL FUNZIONAMENTO DELL'ENTE	79,30
1200	1202	1	23118	FONDI STATALI PER PROGETTO IN MATERIA DI VITA INDIPENDENTE ED INCLUSIONE NELLA SOCIETA' DELLE PERSONE CON DISABILITA' - TRASFERIMENTI AD ENTI PUBBLICI.	7.841,29
1200	1202	1	26230	SLA - FONDO PER LA NON AUTOSUFFICIENZA - INTERVENTI A SOSTEGNO DELLA DOMICILIARITA' IN ALTERNATIVA AL RICOVERO IN STRUTTURA	11.899.880,07
1200	1202	1	26890	FONDO PER L'ASSISTENZA ALLE PERSONE CON DISABILITA' GRAVE PRIVE DEL SOSTEGNO FAMILIARE. TRASFERIMENTI AD ENTI PUBBLICI	24.163,00
1200	1202	2	26895	FONDO PER L'ASSISTENZA ALLE PERSONE CON DISABILITA' GRAVE PRIVE DEL SOSTEGNO FAMILIARE INTERVENTI INFRASTRUTTURALI	468.277,00
1200	1204	1	22048	F.R.A.S. BUONE PRATICHE PER L'INCLUSIONE SOCIALE DEGLI IMMIGRATI - TRASFERIMENTI AD ENTI PUBBLICI	75.660,00
1200	1204	1	23088	FRAS - INTERVENTI DI SOSTEGNO E ACCOGLIENZA PER RICHIEDENTI E TITOLARI DI PROTEZIONE INTERNAZIONALE E UMANITARIA - TRASFERIMENTO A ENTI PUBBLICI	68.400,00
1200	1204	1	93129	F.R.A.S. BUONE PRATICHE PER L'INCLUSIONE SOCIALE DEGLI IMMIGRATI - TRASFERIMENTI AD ENTI PUBBLICI	18.500,00
1200	1204	1	93363	SPESE PER SPERIMENTAZIONE DI BUONE PRATICHE NEL SETTORE DELL'IMMIGRAZIONE (FINANZIAMENTO STATALE)	10.500,00
1200	1204	1	98192	SPESE PER SPERIMENTAZIONE DI BUONE PRATICHE NEL SETTORE DELL'IMMIGRAZIONE (FINANZIAMENTO STATALE)	52.500,00
1200	1205	1	23137	POLITICHE PER LA FAMIGLIA - TRASFERIMENTI CORRENTI AD ALTRI SOGGETTI	32.550,00
1200	1207	2	22104	FRAS - INVESTIMENTI IN AMBITO SOCIALE	38.126,00
1200	1210	1	61850	POR FSE 2014/2020 - ASSE B INCLUSIONE SOCIALE E LOTTA ALLA POVERTA' - SETTORE EDUCAZIONE E ISTRUZIONE - TRASFERIMENTI AAPP - QUOTA UE	550.797,54
1200	1210	1	61851	POR FSE 2014/2020 - ASSE B INCLUSIONE SOCIALE E LOTTA ALLA POVERTA' - SETTORE EDUCAZIONE E ISTRUZIONE - TRASFERIMENTI AAPP - QUOTA STATO	378.177,24
1200	1210	1	61852	POR FSE 2014/2020 - ASSE B INCLUSIONE SOCIALE E LOTTA ALLA POVERTA' - SETTORE EDUCAZIONE E ISTRUZIONE - TRASFERIMENTI AAPP - QUOTA REGIONE TRAMITE RECUPERO ANTICIPAZIONE RISORSE UE E STATO	172.619,99
1200	1210	1	61859	POR FSE 2014/2020 - ASSE B INCLUSIONE SOCIALE E LOTTA ALLA POVERTA' - QUOTA UE - TRASFERIMENTI AD ALTRI SOGGETTI - AREA SOCIALE	221.526,95
1200	1210	1	61860	POR FSE 2014/2020 - ASSE B INCLUSIONE SOCIALE E LOTTA ALLA POVERTA' - QUOTA STATO - TRASFERIMENTI AD ALTRI SOGGETTI - AREA SOCIALE	152.100,41
1200	1210	1	61882	POR FSE 2014/2020 - ASSE B INCLUSIONE SOCIALE E LOTTA ALLA POVERTA' - TRASFERIMENTI AD ALTRI SOGGETTI - QUOTA REGIONE TRAMITE RECUPERO ANTICIPAZIONE RISORSE UE E STATO - AREA SOCIALE	69.426,56
1200	1210	1	62183	POR FSE 2014/2020 - ASSE B INCLUSIONE SOCIALE E LOTTA ALLA POVERTA' - QUOTA UE - TRASFERIMENTI AD ENTI PUBBLICI	902.807,95
1200	1210	1	62184	POR FSE 2014/2020 - ASSE B INCLUSIONE SOCIALE E LOTTA ALLA POVERTA' - QUOTA STATO - TRASFERIMENTI AD ENTI PUBBLICI	619.868,00
1200	1210	1	62186	POR FSE 2014/2020 - ASSE B INCLUSIONE SOCIALE E LOTTA ALLA POVERTA' - TRASFERIMENTI AD ENTI PUBBLICI - QUOTA REGIONE TRAMITE RECUPERO ANTICIPAZIONE RISORSE UE E STATO	282.940,08
1200	1210	1	93289	POR FSE 2014/2020 - ASSE B INCLUSIONE SOCIALE E LOTTA ALLA POVERTA' - QUOTA REGIONE - TRASFERIMENTI AD ALTRI SOGGETTI - AREA SOCIALE	3.541,87
1200	1210	1	98157	POR FSE 2014/2020 - ASSE B INCLUSIONE SOCIALE E LOTTA ALLA POVERTA' - QUOTA UE - TRASFERIMENTI AD ALTRI SOGGETTI - AREA SOCIALE	11.301,42
1200	1210	1	98158	POR FSE 2014/2020 - ASSE B INCLUSIONE SOCIALE E LOTTA ALLA POVERTA' - QUOTA STATO - TRASFERIMENTI AD ALTRI SOGGETTI - AREA SOCIALE	7.759,55
1200	1210	2	52620	POR FESR 2014/2020 ASSE URBANO (AZIONE 9.6.6 A1) - QUOTA UE	42.130,42
1200	1210	2	52621	POR FESR 2014/2020 ASSE URBANO (AZIONE 9.6.6 A1) - QUOTA STATO	29.491,29

RESIDUI PASSIVI AL 31/12/2018 PER CAPITOLO

Anno di esercizio impegno 2017

MISSIONE	PROGRAMMA	TITOLO	CAPITOLO	DESCRIZIONE	IMPEGNI RESIDUI
1200	1210	2	52623	POR FERS 2014/2020 ASSE URBANO (AZIONE 9.6.6.A1)- QUOTA REGIONE RECUPERO ORGANISMI INTERMEDI	12.639,13
1300	1301	1	24011	FORMAZIONE SPECIFICA IN MEDICINA GENERALE - PAGAMENTO BORSE DI STUDIO	1.700.000,00
1300	1301	1	24037	SPESE PER LA GESTIONE E IL POTENZIAMENTO DELLE INFRASTRUTTURE DI SUPPORTO AL SISTEMA INFORMATIVO SANITARIO REGIONALE	34.886,29
1300	1301	1	24038	SVILUPPO DELLE PROCEDURE DEL SISTEMA INFORMATIVO SANITARIO REGIONALE	567.260,52
1300	1301	1	24047	INTERVENTI DIRETTI DELLA REGIONE IN SANITA'- TRASFERIMENTI CORRENTI AD ENTI PUBBLICI	43.786.810,82
1300	1301	1	24079	PROGRAMMAZIONE E PIANIFICAZIONE DELLE ATTIVITA' TRASFUSIONALI: ASSOCIAZIONI DEL VOLONTARIATO	30.000,00
1300	1301	1	24084	LICENZE SOFTWARE PER LA GESTIONE E IL POTENZIAMENTO DELLE INFRASTRUTTURE DI SUPPORTO AL SISTEMA INF.VO SANITARIO REGIONALE	331,85
1300	1301	1	24136	INTERVENTI ISTITUZIONALI IN SANITA'	8.593.565,76
1300	1301	1	24140	I.R.A.P. PER BORSE DI STUDIO CORSO DI FORMAZIONE SPECIFICA IN MEDICINA GENERALE	300.000,00
1300	1301	1	24141	INAIL PER BORSE DI STUDIO CORSO DI FORMAZIONE SPECIFICA IN MEDICINA GENERALE	100.000,00
1300	1301	1	24185	FORMAZIONE SPECIFICA IN MEDICINA GENERALE - TRASFERIMENTI ALLE AZIENDE SANITARIE	1.000.000,00
1300	1301	1	24188	SPESE RELATIVE ALL'ACCREDITAMENTO DELLE STRUTTURE SANITARIE	204.625,97
1300	1301	1	24356	OBIETTIVI DI CARATTERE PRIORITARIO DEL PSN, ASSISTENZA SANITARIA AGLI STRANIERI IRREGOLARI, ESCLUSIVITA' DEL RAPPORTO DEL PERSONALE DIRIGENTE DEL SSN E ALTRE RISORSE DI FONDO SANITARIO VINCOLATO	60.907.675,73
1300	1301	1	24396	FORMAZIONE SPECIFICA IN MEDICINA GENERALE - ORGANIZZAZIONE CONCORSO	200.000,00
1300	1301	1	24432	CONTRIBUTI FINANZIARI PER AZIONI IN MATERIA SOCIO-SANITARIA. TRASFERIMENTI CORRENTI AD ALTRI SOGGETTI	58.049,98
1300	1301	1	24434	DIFFUSIONE SERVIZI DIGITALI PER LA SANITA' - TRASFERIMENTI AD ALTRI SOGGETTI	29.500,00
1300	1301	1	26013	ATTUAZIONE LEGGE 91/99: FINANZIAMENTI STATALI IN MATERIA DI TRAPIANTI. BENEFICIARI: AZIENDE SANITARIE.	38.018,81
1300	1301	1	26015	MOBILITA' SANITARIA EXTRAREGIONALE - SALDO ATTIVO	11.090.607,62
1300	1301	1	26040	ONERI SOSTENUTI DALLA REGIONE PER AZIONI DI COMUNICAZIONE, EDITORIA, EVENTI E CONVEGNI	9.374,00
1300	1301	1	26076	PROGETTO OBIETTIVO DIPENDENZE - TRASFERIMENTI CORRENTI AD ALTRI SOGGETTI	48.000,00
1300	1301	1	26106	SVILUPPO RICERCA IN CAMPO ONCOLOGICO DELL'ISTITUTO TOSCANO TUMORI	405.000,00
1300	1301	1	26123	TRASFERIMENTI DI RISORSE ALLE AZIENDE SANITARIE E OSPEDALIERE FINALIZZATI AL RIPIANO DELL'ECCEDENZA DELLA SPESA FARMACEUTICA.	11.453,31
1300	1301	1	26130	MUTILAZIONI GENITALI FEMMINILI	20.373,23
1300	1301	1	26151	AZIONI PROGETTUALI PER L'INTEGRAZIONE SOCIOSANITARIA - TRASFERIMENTI AD ALTRI SOGGETTI.	63.701,70
1300	1301	1	26154	CENTRI DI RIFERIMENTO RISCONTRO DIAGNOSTICO SIDS	227,01
1300	1301	1	26158	AZIONI DEL PSR E PROGETTI DI PREVENZIONE - SOGGETTI PRIVATI	10.000,00
1300	1301	1	26164	PROVENTI DA SANZIONI PER POTENZIAMENTO ATTIVITA' DI PREVENZIONE SUI LUOGHI DI LAVORO (D.LGS 758/94 - DGR 83/09)	6.003.514,23
1300	1301	1	26181	APPLICAZIONE NORME E SPECIFICHE COMUNITARIE PER SERVIZIO TRASFUSIONALE.	100.276,58
1300	1301	1	26182	ATTUAZIONE PRESCRIZIONE TRACCIABILITA' SANGUE ED EMOCOMPONENTI.	19.060,91
1300	1301	1	26189	PROGETTI SALUTE MENTALE. TRASFERIMENTI AI SOGGETTI PRIVATI.	40.000,00

RESIDUI PASSIVI AL 31/12/2018 PER CAPITOLO

Anno di esercizio impegno 2017

MISSIONE	PROGRAMMA	TITOLO	CAPITOLO	DESCRIZIONE	IMPEGNI RESIDUI
1300	1301	1	26247	PROGETTUALITA' AZIENDALI A SUPPORTO DEI PROCESSI DI MIGLIORAMENTO DELL'ORGANIZZAZIONE OSPEDALIERA, SVILUPPO RETI CLINICHE ED INTERVENTI DI RACCORDO OSPEDALE-TERRITORIO.	100.000,00
1300	1301	1	26259	RISORSE PER INCREMENTI TARIFFARI PRESTAZIONI TERMALI LEA.	126.360,00
1300	1301	1	26277	RIPARTO ALLE AZIENDE SANITARIE PER L'ACQUISTO DEI FARMACI INNOVATIVI	70.728.718,00
1300	1301	1	26889	PROGETTO CON-RADI. ACQUISTI DI BENI E SERVIZI	9.331,00
1300	1301	1	71886	INDENNITA' TRASFERTA E RIMBORSO SPESE MISSIONI E TRASFERIMENTI PERSONALE SANITARIO.	1.000,00
1300	1302	1	26017	MEDICINE NON CONVENZIONALI	250.000,00
1300	1302	1	26043	SPESE PER INIZIATIVE DI FARMACOVIGILANZA,DI INFORMAZIONE DEGLI OPERATORI SANITARI E PER CAMPAGNE DI EDUCAZIONE SANITARIA	150.000,00
1300	1302	1	26891	FONDO PER IL GIOCO DI AZZARDO PATOLOGICO (GAP); TRASFERIMENTI AD ENTI DI RICERCA	40.711,60
1300	1302	1	26892	FONDO PER IL GIOCO DI AZZARDO PATOLOGICO (GAP)	1.273.216,00
1300	1302	1	26893	FONDO PER IL GIOCO DI AZZARDO PATOLOGICO (GAP); TRASFERIMENTI A SOGGETTI PUBBLICI	603.999,99
1300	1302	1	26894	AZIONI DI COMUNICAZIONE PER CONTRASTARE IL FENOMENO DEL GIOCO D'AZZARDO PATOLOGICO (GAP)	250.000,00
1300	1305	2	24133	INTERVENTI STRAORDINARI SUL PATRIMONIO STRUTTURALE E STRUMENTALE DELLA SANITA' A FAVORE DI ENTI DELLE AMMINISTRAZIONI LOCALI	2.000.000,00
1300	1305	2	24449	SPESE IN CONTO CAPITALE DA FINANZIARE CON ECONOMIE ESERCIZI PRECEDENTI	300.000,00
1300	1307	1	22138	FONDO ASILO, MIGRAZIONE E INTEGRAZIONE - FAMI 2014-2020 - PROGETTO SPRINT - TRASFERIMENTI AD AZIENDE SANITARIE - QUOTA UE	93.350,17
1300	1307	1	22139	FONDO ASILO, MIGRAZIONE E INTEGRAZIONE - FAMI 2014-2020 - PROGETTO SPRINT - TRASFERIMENTI A AZIENDE SANITARIE - QUOTA STATO	68.175,55
1300	1307	1	22140	FONDO ASILO, MIGRAZIONE E INTEGRAZIONE - FAMI 2014-2020 - PROGETTO SPRINT - PRESTAZIONI PROFESSIONALI - QUOTA UE	2.978,90
1300	1307	1	22141	FONDO ASILO, MIGRAZIONE E INTEGRAZIONE - FAMI 2014-2020 - PROGETTO SPRINT - PRESTAZIONI PROFESSIONALI - QUOTA STATO	2.021,10
1300	1307	1	22142	FONDO ASILO, MIGRAZIONE E INTEGRAZIONE - FAMI 2014-2020 - PROGETTO SPRINT - MISSIONI - QUOTA UE	283,00
1300	1307	1	22143	FONDO ASILO, MIGRAZIONE E INTEGRAZIONE - FAMI 2014-2020 - PROGETTO SPRINT - MISSIONI - QUOTA STATO	192,00
1300	1307	1	24130	SPESE PER ORGANIZZAZIONE DI EVENTI ED AZIONI DI COMUNICAZIONE IN AMBITO SANITARIO	10.925,65
1300	1307	1	24335	SPESE DERIVANTI DA ACCORDI DI COLLABORAZIONE REGIONALI	1.000,02
1300	1307	1	24400	AGENZIE DI STAMPA ON LINE E ACCESSO A PUBBLICAZIONI IN AMBITO SANITARIO	5.608,88
1300	1307	1	24419	FONDI PER LA RICERCA E LO SVILUPPO DI METODI ALTERNATIVI ALL'USO DEGLI ANIMALI PER FINI SPERIMENTALI	41.139,24
1300	1307	1	26052	COSTITUZIONE BANCA DATI PER L'IDENTIFICAZIONE E LA REGISTRAZIONE DEGLI ANIMALI	8.671,01
1400	1401	1	34220	TRASFERIMENTI AL CORPO FORESTALE DELLO STATO PER ATTIVITA' DI CONTROLLO IN MATERIA DI COLTIVAZIONE DI CAVE (ART. 8 DELLA CONVENZIONE TRA REGIONE TOSCANA E CORPO FORESTALE DELLO STATO, SOTTOSCRITTA IL 27/01/2017)	25.000,00
1400	1401	1	54004	SERVIZI ALLE IMPRESE ARTIGIANE - SPESE DERIVANTI APPLICAZIONE L.R. 54/88 COMMISSIONE REGIONALE ARTIGIANATO	14.721,51
1400	1401	2	93040	INTERVENTI INFRASTRUTTURALI A FAVORE DI SETTORI PRODUTTIVI- CONTRIBUTI AGLI INVESTIMENTI A ALTRE IMPRESE	5.794,64
1400	1401	2	98085	AREE PER INSEDIAMENTI PRODUTTIVI	114.331,31
1400	1401	2	98197	INFRASTRUTTURE PER IL TRASFERIMENTO TECNOLOGICO	135.122,99
1400	1403	1	24021	SPESE PER PROGETTI DI RICERCA E SPERIMENTAZIONE- FINANZIAMENTO STATALE	134.803,20

RESIDUI PASSIVI AL 31/12/2018 PER CAPITOLO

Anno di esercizio impegno 2017

MISSIONE	PROGRAMMA	TITOLO	CAPITOLO	DESCRIZIONE	IMPEGNI RESIDUI
1400	1403	1	24169	SPESE RICERCA IN MATERIA DI SALUTE. CONTRIBUTI AD ENTI DI RICERCA PRIVATI	44.460,00
1400	1403	1	24163	SPESE PER RICERCA SANITARIA. FONDI PROVENIENTI DA 5 X MILLE	6.636,64
1400	1405	1	51881	ASSISTENZA TECNICA AL PROGRAMMA OPERATIVO FESR 2014/2020 - SPESE PER ALTRI SERVIZI - QUOTA CE	10.000,00
1400	1405	1	51882	ASSISTENZA TECNICA AL PROGRAMMA OPERATIVO FESR 2014/2020 - SPESE PER ALTRI SERVIZI - QUOTA STATO	7.000,00
1400	1405	1	51883	ASSISTENZA TECNICA AL PROGRAMMA OPERATIVO FESR 2014/2020 - SPESE PER ALTRI SERVIZI - QUOTA REGIONE	3.000,00
1400	1405	1	51900	POR FESR 2014/2020 - CREAZIONE DI OCCASIONI DI INCONTRO TRA IMPRENDITORI ITALIANI ED ESTERI FINALIZZATI AD ATTRARRE INVESTIMENTI - ORGANIZZAZIONE EVENTI E RAPPRESENTANZA - QUOTA CE	256,20
1400	1405	1	51901	POR FESR 2014/2020 - CREAZIONE DI OCCASIONI DI INCONTRO TRA IMPRENDITORI ITALIANI ED ESTERI FINALIZZATI AD ATTRARRE INVESTIMENTI - ORGANIZZAZIONE EVENTI E RAPPRESENTANZA - QUOTA STATO	179,34
1400	1405	1	51902	POR FESR 2014/2020 - CREAZIONE DI OCCASIONI DI INCONTRO TRA IMPRENDITORI ITALIANI ED ESTERI FINALIZZATI AD ATTRARRE INVESTIMENTI - ORGANIZZAZIONE EVENTI E RAPPRESENTANZA - QUOTA REGIONE	76,86
1400	1405	2	51769	INTERVENTI INFRASTRUTTURALI DI CUI AL PROGETTO DI RIQUALIFICAZIONE E RICONVERSIONE INDUSTRIALE DEL POLO DI PIOMBINO	300.000,00
1400	1405	2	51801	POR FESR 2014/2020 CONTRIBUTO ATTUAZIONE 'PROGETTO STRATEGICO AGENDA DIGITALE PER LA BANDA ULTRA LARGA' E DI ALTRI INTERVENTI PROGRAMMATI PER AMPLIAMENTO CAPACITA' DI CONNESSIONE NELLE AREE PRODUTTIVE, E NELLE AREE RURALI E INTERNE, NEL RISPETTO DEL	7.517.956,00
1400	1405	2	51802	POR FESR 2014/2020 CONTRIBUTO ATTUAZIONE DEL 'PROGETTO STRATEGICO AGENDA DIGITALE PER LA BANDA ULTRA LARGA' E DI ALTRI INTERVENTI - AZIONE 2.1.1 - QUOTA STATO	5.262.569,20
1400	1405	2	51804	POR FESR 2014/2020 CONTRIBUTO ATTUAZIONE 'PROGETTO STRATEGICO AGENDA DIGITALE PER LA BANDA ULTRA LARGA' E ALTRI INTERVENTI PER ASSICURARE NEI TERRITORI UNA CAPACITA' DI CONNESSIONE A ALMENO 30 MBPS NEL RISPETTO DEL AZIONE 2.1.1 - QUOTA REGIONE FINANZIATA	718.056,75
1400	1405	2	51805	POR FESR 2014/2020 CONTRIBUTO ATTUAZIONE DEL 'PROGETTO STRATEGICO AGENDA DIGITALE PER LA BANDA ULTRA LARGA' E DI ALTRI INTERVENTI PER ASSICURARE UNA CAPACITA' DI CONNESSIONE A ALMENO 30 MBPS NEL RISPETTO DEL AZIONE 2.1.1 - QUOTA REGIONE FINANZIATA TRAMITE RECUPERO	502.639,71
1400	1405	2	51965	POR FESR 2014/2020 SOSTEGNO ALLE ATTIVITA' COLLABORATIVE DI RES PER LO SVILUPPO DI NUOVE TECNOLOGIE SOSTENIBILI, DI NUOVI PRODOTTI E SERVIZI AZIONE 1.1.4 - QUOTA REGIONE - RECUPERO ORGANISMI INTERMEDI	2.664,00
1400	1405	2	51968	POR FESR 2014/2020 CONTRIBUTO ATTUAZIONE 'PROGETTO STRATEGICO AGENDA DIGITALE PER LA BANDA ULTRA LARGA' E ALTRI INTERVENTI PROGRAMMATI PER ASSICURARE UNA CAPACITA' DI CONNESSIONE DI ALMENO 30 MBPS NELLE AREE PRODUTTIVE, RURALI, INTERNE AZIONE 2.1.1 - QUOTA	1.034.690,34
1500	1502	1	61708	L.R. 32/02 SS.MM.II. - PROGETTO GIOVANI SI - TIROCINI EXTRACURRICULARI - TRASFERIMENTO AD ALTRE IMPRESE	145.300,00
1500	1502	1	62082	L.R. 32/02 SS.MM.II. - PROGETTO GIOVANI SI - TIROCINI EXTRACURRICULARI - TRASFERIMENTI A ISTITUZIONI SOCIALI PRIVATE	1.200,00
1500	1502	1	62087	POR FSE 2014-2020 - ASSE A - SCHEDA 2.1.3.A - TIROCINI PROFESSIONISTI - QUOTA STATO - ALTRI TRASFERIMENTI A FAMIGLIE	617,94
1500	1502	1	62088	POR FSE 2014-2020 - ASSE A - SCHEDA 2.1.3.A - TIROCINI PROFESSIONISTI - QUOTA UE - ALTRI TRASFERIMENTI A FAMIGLIE	900,00
1500	1502	1	62089	POR FSE 2014-2020 - ASSE A - SCHEDA 2.1.3.A - TIROCINI PROFESSIONISTI - QUOTA REGIONE TRAMITE RECUPERO ANTICIPAZIONE RISORSE UE E STATO - ALTRI TRASFERIMENTI A FAMIGLIE	282,06
1500	1502	1	62090	PROGRAMMA GARANZIA GIOVANI 2014-2020 MISURA 5 TIROCINI EXTRACURRICULARI, ANCHE IN MOBILITA' GEOGRAFICA - COFINANZIAMENTO STATALE - TRASFERIMENTI A ISTITUZIONI SOCIALI PRIVATE	7.625,00
1500	1502	1	62091	PROGRAMMA GARANZIA GIOVANI 2014-15 MISURA 5 TIROCINI EXTRACURRICULARI, ANCHE IN MOBILITA' GEOGRAFICA - COFINANZIAMENTO STATO - TRASFERIMENTI AD ALTRE IMPRESE PARTECIPATE	1.500,00
1500	1502	1	62093	PROGRAMMA GARANZIA GIOVANI 2014-2020 MISURA 5 TIROCINI EXTRACURRICULARI, ANCHE IN MOBILITA' GEOGRAFICA - COFINANZIAMENTO STATO - ALTRI TRASFERIMENTI A FAMIGLIE	450,00
1500	1502	1	62095	PROGRAMMA GARANZIA GIOVANI 2014-2020 MISURA 5 TIROCINI EXTRACURRICULARI, ANCHE IN MOBILITA' GEOGRAFICA - COFINANZIAMENTO UE - TRASFERIMENTI A ISTITUZIONI SOCIALI PRIVATE	22.875,00
1500	1502	1	62096	PROGRAMMA GARANZIA GIOVANI 2014-15 MISURA 5 TIROCINI EXTRACURRICULARI, ANCHE IN MOBILITA' GEOGRAFICA - COFINANZIAMENTO UE - TRASFERIMENTI AD ALTRE IMPRESE PARTECIPATE	4.500,00
1500	1502	1	62098	PROGRAMMA GARANZIA GIOVANI 2014-2020 MISURA 5 TIROCINIO EXTRACURRICULARE, ANCHE IN MOBILITA' GEOGRAFICA - COFINANZIAMENTO UE - ALTRI TRASFERIMENTI A FAMIGLIE	1.350,00
1500	1502	1	62189	L.53/2000 PROGETTI DI FORMAZIONE DESTINATI A LAVORATORI. TRASFERIMENTI A PERSONE FISICHE.	2.470,00
1500	1502	1	93045	INTERVENTI STRAORDINARI DI FORMAZIONE AI SENSI DELL'ART. 11 COMMA 7 DEL DLDS 81/2008 IN MATERIA DI SALUTE E SICUREZZA SUI LUOGHI DI LAVORO	60.493,66
1500	1502	1	93046	L. 236-93 INTERVENTI URGENTI A SOSTEGNO DELL'OCCUPAZIONE - FINANZIAMENTO STATALE	29.580,98
1500	1502	1	93049	L.236/93 - COFINANZIAMENTO A PROGETTI FORMATIVI IN MATERIA DI SICUREZZA SUI LUOGHI DI LAVORO	1.944,08

RESIDUI PASSIVI AL 31/12/2018 PER CAPITOLO

Anno di esercizio impegno 2017

MISSIONE	PROGRAMMA	TITOLO	CAPITOLO	DESCRIZIONE	IMPEGNI RESIDUI
1500	1502	1	93052	INTERVENTI FORMATIVI IN MATERIA DI DIRITTO - DOVERE - FINANZIAMENTO STATALE	75.082,86
1500	1502	1	98132	L. 236-93 INTERVENTI URGENTI A SOSTEGNO DELL'OCCUPAZIONE - FINANZIAMENTO STATALE	25,00
1500	1502	1	98202	L. 53/2000 - PROGETTI AZIENDALI/PLURIAZIENDALI DI FORMAZIONE DESTINATI AI LAVORATORI	63.217,16
1500	1504	1	61740	PROGRAMMA GARANZIA GIOVANI 2014-2020 MISURA 5 TIROCINIO EXTRACURRICOLARE, ANCHE IN MOBILITA' GEOGRAFICA - TRASFERIMENTI CORRENTI AD ALTRI SOGGETTI - COFINANZIAMENTO UE	229.125,00
1500	1504	1	61741	PROGRAMMA GARANZIA GIOVANI 2014-15 MISURA 5 TIROCINIO EXTRACURRICOLARE, ANCHE IN MOBILITA' GEOGRAFICA - TRASFERIMENTI AD ENTI DELLE AMMINISTRAZIONI LOCALI - COFINANZIAMENTO UE	1.350,00
1500	1504	1	61754	PROGRAMMA GARANZIA GIOVANI 2014-15 MISURA 5 TIROCINIO EXTRACURRICOLARE, ANCHE IN MOBILITA' GEOGRAFICA - TRASFERIMENTI AD ENTI DELLE AMMINISTRAZIONI LOCALI COFINANZIAMENTO STATALE	450,00
1500	1504	1	61755	PROGRAMMA GARANZIA GIOVANI 2014-2020 MISURA 5 TIROCINIO EXTRACURRICOLARE, ANCHE IN MOBILITA' GEOGRAFICA - TRASFERIMENTI CORRENTI AD ALTRI SOGGETTI - COFINANZIAMENTO STATALE	76.375,00
1500	1504	1	61871	POR FSE 2014/2020 - ASSE D CAPACITA' ISTITUZIONALE E AMMINISTRATIVA - QUOTA UE ACQUISTO BENI E SERVIZI	30.575,17
1500	1504	1	61872	POR FSE 2014/2020 - ASSE D CAPACITA' ISTITUZIONALE E AMMINISTRATIVA. QUOTA STATO ACQUISTO BENI E SERVIZI	20.993,41
1500	1504	1	61873	POR FSE 2014/2020 - ASSE D CAPACITA' ISTITUZIONALE E AMMINISTRATIVA - QUOTA REGIONE - ACQUISTO BENI E SERVIZI	9.582,27
1500	1504	1	61934	POR FSE 2014-2020 - ASSE A - SCHEDA 2.1.3.A - TIROCINI EXTRACURRICOLARI - QUOTA STATO	617,94
1500	1504	1	62027	POR FSE 2014/2020 - ASSE A OCCUPAZIONE - QUOTA UE - SETTORE PROGRAMMAZIONE FORMAZIONE STRATEGICA - ATTIVITA' PERCORSI E SERVIZI INTEGRATI PER LA CREAZIONE DI IMPRESA E DI LAVORO AUTONOMO A112A - TRASFERIMENTI IMPRESE	23.874,33
1500	1504	1	62028	POR FSE 2014/2020 - ASSE A OCCUPAZIONE - QUOTA STATO - SETTORE PROGRAMMAZIONE FORMAZIONE STRATEGICA - ATTIVITA' PERCORSI E SERVIZI INTEGRATI PER LA CREAZIONE DI IMPRESA E DI LAVORO AUTONOMO A112A - TRASFERIMENTI IMPRESE	19.221,00
1500	1504	1	62029	POR FSE 2014/2020 - ASSE A OCCUPAZIONE - QUOTA RT TRAMITE RECUPERO ANTICIPAZIONE - SETTORE PROGRAMMAZIONE FORMAZIONE STRATEGICA - ATTIVITA' PERCORSI E SERVIZI INTEGRATI PER LA CREAZIONE DI IMPRESA E DI LAVORO AUTONOMO A112A - TRASFERIMENTI IMPRESE	8.773,46
1500	1504	1	62030	POR FSE 2014/2020 - ASSE A OCCUPAZIONE - QUOTA UE - SETTORE PROGRAMMAZIONE FORMAZIONE STRATEGICA - ATTIVITA' PERCORSI E SERVIZI INTEGRATI PER LA CREAZIONE DI IMPRESA E DI LAVORO AUTONOMO A212A - TRASFERIMENTI IMPRESE	24.998,39
1500	1504	1	62031	POR FSE 2014/2020 - ASSE A OCCUPAZIONE - QUOTA STATO - SETTORE PROGRAMMAZIONE FORMAZIONE STRATEGICA - ATTIVITA' PERCORSI E SERVIZI INTEGRATI PER LA CREAZIONE DI IMPRESA E DI LAVORO AUTONOMO A212A - TRASFERIMENTI IMPRESE	21.284,04
1500	1504	1	62032	POR FSE 2014/2020 - ASSE A OCCUPAZIONE - QUOTA RT TRAMITE RECUPERO ANTICIPAZIONE - SETTORE PROGRAMMAZIONE FORMAZIONE STRATEGICA - ATTIVITA' PERCORSI E SERVIZI INTEGRATI PER LA CREAZIONE DI IMPRESA E DI LAVORO AUTONOMO A212A - TRASFERIMENTI IMPRESE	7.834,49
1500	1504	1	62033	POR FSE 2014/2020 - ASSE A OCCUPAZIONE - QUOTA UE - SETTORE PROGRAMMAZIONE FORMAZIONE STRATEGICA - ATTIVITA' INTERVENTI DI FORMAZIONE A FAVORE DEGLI OCCUPATI A411C - TRASFERIMENTI A IMPRESE	7.557,67
1500	1504	1	62034	POR FSE 2014/2020 - ASSE A OCCUPAZIONE - QUOTA STATO - SETTORE PROGRAMMAZIONE FORMAZIONE STRATEGICA - ATTIVITA' INTERVENTI DI FORMAZIONE A FAVORE DEGLI OCCUPATI A411C - TRASFERIMENTI A IMPRESE	5.189,10
1500	1504	1	62035	POR FSE 2014/2020 - ASSE A OCCUPAZIONE - QUOTA RT TRAMITE RECUPERO ANTICIPAZIONE - SETTORE PROGRAMMAZIONE FORMAZIONE STRATEGICA - ATTIVITA' INTERVENTI DI FORMAZIONE A FAVORE DEGLI OCCUPATI A411C - TRASFERIMENTI A IMPRESE	2.368,58
1500	1504	1	62036	POR FSE 2014/2020 - ASSE C ISTRUZIONE E FORMAZIONE - SETTORE PROGRAMMAZIONE FORMAZIONE STRATEGICA - ATTIVITA' QUALIFICHE - C311A - TRASFERIMENTI IMPRESE - QUOTA UE	72.653,15
1500	1504	1	62037	POR FSE 2014/2020 - ASSE C ISTRUZIONE E FORMAZIONE - SETTORE PROGRAMMAZIONE FORMAZIONE STRATEGICA - ATTIVITA' QUALIFICHE - C311A - TRASFERIMENTI IMPRESE - QUOTA STATO	45.276,11
1500	1504	1	62038	POR FSE 2014/2020 - ASSE C ISTRUZIONE E FORMAZIONE - SETTORE PROGRAMMAZIONE FORMAZIONE STRATEGICA - ATTIVITA' IFTS - C321A - TRASFERIMENTI IMPRESE - QUOTA UE	22.709,60
1500	1504	1	62040	POR FSE 2014/2020 - ASSE C ISTRUZIONE E FORMAZIONE - SETTORE PROGRAMMAZIONE FORMAZIONE STRATEGICA - ATTIVITA' IFTS - C321A - TRASFERIMENTI IMPRESE - QUOTA STATO	15.592,42
1500	1504	1	62041	POR FSE 2014/2020 - ASSE C ISTRUZIONE E FORMAZIONE - SETTORE PROGRAMMAZIONE FORMAZIONE STRATEGICA - ATTIVITA' IFTS - C321A - TRASFERIMENTI IMPRESE - QUOTA RT TRAMITE RECUPERO ANTICIPAZIONE	7.117,19
1500	1504	1	62043	POR FSE 2014-20 - ASSE A.4.1.1.A - AZIONI DI OUTPLACEMENT - SETT.GEST-REND-CONTR GR/LI - TRASFERIMENTI A PERSONE GIURIDICHE - QUOTA UE	3.685,63
1500	1504	1	62044	POR FSE 2014-20 - ASSE A.4.1.1.A - AZIONI DI OUTPLACEMENT - SETT.GEST-REND-CONTR GR/LI - TRASFERIMENTI A PERSONE GIURIDICHE - QUOTA STATO	2.530,55
1500	1504	1	62045	POR FSE 2014-20 - ASSE A.4.1.1.A - AZIONI DI OUTPLACEMENT - SETT.GEST-REND-CONTR GR/LI - TRASFERIMENTI A PERSONE GIURIDICHE - QUOTA RT TRAMITE RECUPERO ANTICIPAZIONE	1.205,88
1500	1504	1	62046	POR FSE 2014-20 - ASSE A.4.1.1.B - FORMAZIONE CONTINUA PER IMPRENDITORI E PROFESSIONISTI - SETT.GEST-REND-CONTR GR/LI - TRASFERIMENTI A PERSONE FISICHE - QUOTA UE	2.336,75
1500	1504	1	62047	POR FSE 2014-20 - ASSE A.4.1.1.B - FORMAZIONE CONTINUA PER IMPRENDITORI E PROFESSIONISTI - SETT.GEST-REND-CONTR GR/LI - TRASFERIMENTI A PERSONE FISICHE - QUOTA STATO.	1.604,41

RESIDUI PASSIVI AL 31/12/2018 PER CAPITOLO

Anno di esercizio impegno 2017

MISSIONE	PROGRAMMA	TITOLO	CAPITOLO	DESCRIZIONE	IMPEGNI RESIDUI
1500	1504	1	62048	POR FSE 2014-20 - ASSE A.4.1.1.B - FORMAZIONE CONTINUA PER IMPRENDITORI E PROFESSIONISTI - SETT.GEST.REND-CONTR GR/LI - TRASFERIMENTI A PERSONE FISICHE - QUOTA RT TRAMITE RECUPERO ANTICIPAZIONE	732,34
1500	1504	1	62064	POR FSE 2014-20 - ASSE C311B - FORMAZIONE PER L'INSERIMENTO LAVORATIVO. - SETT.GEST.REND-CONTR GR/LI - TRASFERIMENTI A PERSONE GIURIDICHE - QUOTA UE	53.784,53
1500	1504	1	62065	POR FSE 2014-20 - ASSE C311B - FORMAZIONE PER L'INSERIMENTO LAVORATIVO. - SETT.GEST.REND-CONTR GR/LI - TRASFERIMENTI A PERSONE GIURIDICHE - QUOTA STATO.	36.096,12
1500	1504	1	62066	POR FSE 2014-20 - ASSE C311B - FORMAZIONE PER L'INSERIMENTO LAVORATIVO. - SETT.GEST.REND-CONTR GR/LI - TRASFERIMENTI A PERSONE GIURIDICHE - QUOTA RT TRAMITE RECUPERO ANTICIPAZIONE	16.476,38
1500	1504	1	62067	POR FSE 2014-20 - ASSE C311B - FORMAZIONE INDIVIDUALE PER L'INSERIMENTO LAVORATIVO. - SETT.GEST.REND-CONTR GR/LI - TRASFERIMENTI A PERSONE FISICHE - QUOTA UE	163.503,70
1500	1504	1	62068	POR FSE 2014-20 - ASSE C311B - FORMAZIONE INDIVIDUALE PER L'INSERIMENTO LAVORATIVO. - SETT.GEST.REND-CONTR GR/LI - TRASFERIMENTI A PERSONE FISICHE - QUOTA STATO.	112.259,91
1500	1504	1	62069	POR FSE 2014-20 - ASSE C311B - FORMAZIONE INDIVIDUALE PER L'INSERIMENTO LAVORATIVO. - SETT.GEST.REND-CONTR GR/LI - TRASFERIMENTI A PERSONE FISICHE - QUOTA RT TRAMITE RECUPERO ANTICIPAZIONE	51.242,78
1500	1504	1	62073	POR FSE 2014/2020 - ASSE C ISTRUZIONE E FORMAZIONE - SETTORE PROGRAMMAZIONE FORMAZIONE STRATEGICA - ATTIVITA' QUALIFICHE - C311A - TRASFERIMENTI IMPRESE - QUOTA RT	20.666,39
1500	1504	1	62107	POR FSE 2014/2020 - ASSE A OCCUPAZIONE - QUOTA UE - SETTORE PROGRAMMAZIONE FORMAZIONE STRATEGICA - ATTIVITA' ALTERNANZA SCUOLA-LAVORO A215A - TRASFERIMENTI A ENTI AMMINISTRAZIONE CENTRALE	23.863,59
1500	1504	1	62108	POR FSE 2014/2020 - ASSE A OCCUPAZIONE - QUOTA STATO - SETTORE PROGRAMMAZIONE FORMAZIONE STRATEGICA - ATTIVITA' ALTERNANZA SCUOLA-LAVORO A215A - TRASFERIMENTI A ENTI AMMINISTRAZIONE CENTRALE	16.247,42
1500	1504	1	62109	POR FSE 2014/2020 - ASSE A OCCUPAZIONE - QUOTA RT - SETTORE PROGRAMMAZIONE FORMAZIONE STRATEGICA - ATTIVITA' ALTERNANZA SCUOLA-LAVORO A215A - TRASFERIMENTI A ENTI AMMINISTRAZIONE CENTRALE	7.416,17
1500	1504	1	62141	POR FSE 2014-2020 - ASSE C SCHEDA C.3.1.2.C - SISTEMA INFORMATIVO ACCREDITAMENTO - ACQUISTO B/S QUOTA UE	10.795,77
1500	1504	1	62142	POR FSE 2014-2020 - ASSE C SCHEDA C.3.1.2.C - SISTEMA INFORMATIVO ACCREDITAMENTO - ACQUISTO B/S QUOTA STATO	7.412,37
1500	1504	1	62143	POR FSE 2014-2020 - ASSE C SCHEDA C.3.1.2.C - SISTEMA INFORMATIVO ACCREDITAMENTO - ACQUISTO B/S - QUOTA REGIONE TRAMITE RECUPERO ANTICIPAZIONE RISORSE UE E STATO	3.383,40
1500	1504	1	62155	PROGRAMMA GARANZIA GIOVANI 2014-15. ANTICIPAZIONE DI ECONOMIE DI IMPEGNO. SPESE CORRENTI	119.000,00
1500	1504	1	62187	PROGRAMMA GARANZIA GIOVANI 2014-2020 MISURA 2-A FORMAZIONE MIRATA ALL'INSERIMENTO LAVORATIVO - TRASFERIMENTI CORRENTI AD AGENZIE F.VE - COFINANZIAMENTO U.E.	38.700,00
1500	1504	1	62188	PROGRAMMA GARANZIA GIOVANI 2014-2020 MISURA 2-A FORMAZIONE MIRATA ALL'INSERIMENTO LAVORATIVO - TRASFERIMENTI CORRENTI AD AGENZIE F.VE - COFINANZIAMENTO STATALE	12.900,00
1500	1504	1	98021	PROGRAMMA GARANZIA GIOVANI 2014-15 MISURA 2-A FORMAZIONE MIRATA ALL'INSERIMENTO LAVORATIVO - TRASFERIMENTI CORRENTI AD ENTI DELLE AMMINISTRAZIONI LOCALI - COFINANZIAMENTO UE	211.825,75
1500	1504	1	98022	PROGRAMMA GARANZIA GIOVANI 2014-15 MISURA 2-A FORMAZIONE MIRATA ALL'INSERIMENTO LAVORATIVO - TRASFERIMENTI CORRENTI AD ENTI DELLE AMMINISTRAZIONI LOCALI - COFINANZIAMENTO STATALE	76.368,56
1600	1601	1	52549	USI CIVICI DEL TERRITORIO - SPESE RELATIVE ALLA GESTIONE DELLE COMPETENZE IN MATERIA DI USI CIVICI - PRESTAZIONI PROFESSIONALI E SPECIALISTICHE	428,44
1600	1601	2	52522	PROGRAMMA DI GOVERNO PER LA LEGISLATURA - FINANZIAMENTO DELL'INIZIATIVA NUMERO 6 "CENTOMILA ORTI URBANI" - SPESE DI INVESTIMENTO	235.351,16
1600	1603	1	52531	PROGRAMMA DI SVILUPPO RURALE FEASR 2014/2020 - SPESE PER SUPPORTO ALL' AUTORITA DI GESTIONE - QUOTA (UE) 43,12%	145,24
1600	1603	1	52532	PROGRAMMA DI SVILUPPO RURALE FEASR 2014/2020 - SPESE PER SUPPORTO ALL' AUTORITA DI GESTIONE - QUOTA (STATO) 39,82%	134,12
1600	1603	1	52533	PROGRAMMA DI SVILUPPO RURALE FEASR 2014/2020 - SPESE PER SUPPORTO ALL' AUTORITA DI GESTIONE - QUOTA REGIONALE 17,06%	57,46
1600	1603	1	93248	PROGRAMMA DI SVILUPPO RURALE FEASR 2007 - 2013 - TRASFERIMENTI CORRENTI AD AMMINISTRAZIONI PUBBLICHE	7.650,00
1900	1902	1	12255	PC ITALIA-FRANCIA MARITTIMO 2014-2020 - TRASFERIMENTI CORRENTI AD ENTI PUBBLICI LOCALI - QUOTA STATO	88.462,29
1900	1902	1	12257	PC ITALIA-FRANCIA MARITTIMO 2014-2020 - TRASFERIMENTI CORRENTI AD IMPRESE - QUOTA STATO	1.079,92
1900	1902	1	12259	PC ITALIA-FRANCIA MARITTIMO 2014-2020 - TRASFERIMENTI CORRENTI AD ALTRI SOGGETTI - QUOTA STATO	58.774,24
1900	1902	1	12268	PC ITALIA-FRANCIA MARITTIMO 2014-2020 - ASSISTENZA TECNICA - SERVIZI - QUOTA FESR	4,51
1900	1902	1	12269	PC ITALIA-FRANCIA MARITTIMO 2014-2020 - ASSISTENZA TECNICA - SERVIZI - QUOTA STATO	,80

RESIDUI PASSIVI AL 31/12/2018 PER CAPITOLO

Anno di esercizio impegno 2017

MISSIONE	PROGRAMMA	TITOLO	CAPITOLO	DESCRIZIONE	IMPEGNI RESIDUI
1900	1902	1	12283	PO ITALIA-FRANCIA MARITTIMO 2014-2020 - ASSISTENZA TECNICA - PRESTAZIONI PROFESSIONALI E SPECIALISTICHE - QUOTA FESR	8.399,38
1900	1902	1	12284	PO ITALIA-FRANCIA MARITTIMO 2014-2020 - ASSISTENZA TECNICA - PRESTAZIONI PROFESSIONALI E SPECIALISTICHE - QUOTA STATO	1.482,25
1900	1902	1	12300	PC ITALIA-FRANCIA MARITTIMO 2014-2020 - TRASFERIMENTI CORRENTI AD ENTI PUBBLICI CENTRALI - QUOTA STATO	37.119,06
1900	1902	1	93096	COOPERAZIONE TERRITORIALE EUROPEA - P.O. MED - ATTIVITA' PUNTO DI CONTATTO NAZIONALE - TRASFERIMENTI CORRENTI AD ENTI DELLE AMMINISTRAZIONI LOCALI - QUOTA UE	2.338,33
1900	1902	1	98047	PC ITALIA-FRANCIA MARITTIMO 2014-2020 - TRASFERIMENTI CORRENTI AD ENTI PUBBLICI LOCALI - QUOTA FESR	101.741,31
1900	1902	2	12248	PC ITALIA-FRANCIA MARITTIMO 2014-2020 - TRASFERIMENTI IN CONTO CAPITALE AD ENTI PUBBLICI LOCALI - QUOTA FESR	87.116,82
1900	1902	2	12249	PC ITALIA-FRANCIA MARITTIMO 2014-2020 - TRASFERIMENTI IN CONTO CAPITALE AD ENTI PUBBLICI LOCALI - QUOTA STATO	296.226,60
1900	1902	2	12250	PC ITALIA-FRANCIA MARITTIMO 2014-2020 - TRASFERIMENTI IN CONTO CAPITALE AD IMPRESE QUOTA FESR	111.230,31
1900	1902	2	12251	PC ITALIA-FRANCIA MARITTIMO 2014-2020 - TRASFERIMENTI IN CONTO CAPITALE AD IMPRESE - QUOTA STATO	26.251,70
1900	1902	2	12252	PC ITALIA-FRANCIA MARITTIMO 2014-2020 - TRASFERIMENTI IN CONTO CAPITALE AD ALTRI SOGGETTI QUOTA FESR	17.950,46
1900	1902	2	12277	PO ITALIA-FRANCIA MARITTIMO 2014-2020 - ASSISTENZA TECNICA - ACQUISTO SOFTWARE - QUOTA FESR	7.525,56
1900	1902	2	12278	PO ITALIA-FRANCIA MARITTIMO 2014-2020 - ASSISTENZA TECNICA - ACQUISTO SOFTWARE - QUOTA STATO	1.328,04
1900	1902	2	12298	PC ITALIA-FRANCIA MARITTIMO 2014-2020- TRASFERIMENTI IN CONTO CAPITALE AD ENTI PUBBLICI CENTRALI QUOTA STATO	4.352,83
1900	1902	2	12375	PC ITALIA-FRANCIA MARITTIMO 2014-2020 - TRASFERIMENTI IN CONTO CAPITALE A SOGGETTI ESTERI UE - QUOTA FESR	14.546,90
9900	9901	7	22148	FONDO ASILO, MIGRAZIONE E INTEGRAZIONE - FAMI 2014-2020 - PROGETTO SPRINT - TRASFERIMENTI PARTNERS - QUOTA UE.	15.731,85
9900	9901	7	22149	FONDO ASILO, MIGRAZIONE E INTEGRAZIONE - FAMI 2014-2020 - PROGETTO SPRINT - TRASFERIMENTI A PARTNERS - QUOTA STATO	10.673,58
9900	9901	7	23151	FAMI 2014-2020 - PROGETTO SOFT - TRASFERIMENTO PARTNERS- AMMINISTRAZIONI LOCALI - QUOTA UE	96.946,99
9900	9901	7	23152	FAMI 2014-2020 - PROGETTO SOFT - TRASFERIMENTO PARTNERS- AMMINISTRAZIONI LOCALI - QUOTA STATO	95.761,52
9900	9901	7	23167	FAMI 2014/2020 - PROGETTO SCUOLA SENZA FRONTIERE - TRASFERIMENTO PARTNERS ENTI PUBBLICI - QUOTA UE	210.394,40
9900	9901	7	23168	FAMI 2014/2020 - PROGETTO SCUOLA SENZA FRONTIERE - TRASFERIMENTI PARTNER ENTI PUBBLICI - QUOTA STATO	210.394,41
9900	9901	7	23171	FAMI 2014/2020 - PROGETTO INSERTO - TRASFERIMENTI PARTNERS ENTI PUBBLICI - QUOTA UE	203.803,93
9900	9901	7	23172	FAMI 2014/2020 - PROGETTO INSERTO - TRASFERIMENTI AI PARTNERS ENTI PUBBLICI - QUOTA STATO	203.803,93
9900	9901	7	23175	FAMI 2014/2020 - PROGETTO PAESI NEL MONDO - TRASFERIMENTI PARTNERS ENTI PUBBLICI - QUOTA UE	30.107,03
9900	9901	7	23176	FAMI 2014/2020 - PROGETTO PAESI NEL MONDO - TRASFERIMENTI PARTNERS PUBBLICI - QUOTA STATO	30.107,03
9900	9901	7	23179	FAMI 2014/2020 - PROGETTO IO PARTECIPPO - TRASFERIMENTI PARTNERS ENTI PUBBLICI - QUOTA UE	26.055,00
9900	9901	7	23180	FAMI 2014/2020 - PROGETTO IO PARTECIPPO - TRASFERIMENTI PARTNERS ENTI PUBBLICI - QUOTA STATO	26.055,00
9900	9901	7	81004	RESTITUZIONE DI DEPOSITI CAUZIONALI, CONTRATTUALI E DI ASTA	17.160,00
9900	9901	7	81009	PARTITE DI GIRO DIVERSE NON ALLOCABILI SU SPECIFICI CAPITOLI DELLE PARTITE DI GIRO	3.625,54
9900	9901	7	81021	RIMBORSO DEPOSITI CAUZIONALI RICEVUTI	46.820,46
9900	9901	7	81036	ALTRE USCITE PER CONTO TERZI	722.981,33

RESIDUI PASSIVI AL 31/12/2018 PER CAPITOLO**Anno di esercizio impegno 2017**

MISSIONE	PROGRAMMA	TITOLO	CAPITOLO	DESCRIZIONE	IMPEGNI RESIDUI
9900	9901	7	81037	SPESE NON ANDATE A BUON FINE	20.650,00
9900	9901	7	81055	DEPOSITI CAUZIONALI DEMANIO IDRICO	1.724.806,89
9900	9901	7	81058	GARANZIE DEFINITIVE - CONTO ORDINARIO	1.948,00
9900	9902	7	81013	RECUPERO DA PARTE DELLO STATO DI SOMME PER IL FINANZIAMENTO DELLA SPESA SANITARIA (ART.11 COMMA 17 D.LGS 30.12.92 N.502)	666.017.030,41
TOTALE ANNO ESERCIZIO IMPEGNO 2017					961.943.416,40

RESIDUI PASSIVI AL 31/12/2018 PER CAPITOLO

Anno di esercizio impegno 2016

MISSIONE	PROGRAMMA	TITOLO	CAPITOLO	DESCRIZIONE	IMPEGNI RESIDUI
100	102	1	13175	MOSTRE, CONVEGNI E SPESE PROMOZIONALI DELLA D.G. DIRITTI DI CITTADINANZA E COESIONE SOCIALE SOGGETTE ALL'ART. 6, COMMA 8 DEL D.L. 78/2010 CONVERTITO IN LEGGE 122/2010	80.000,00
100	102	1	24002	ONERI SOSTENUTI DALLA REGIONE PER, INCARICHI, CONSULENZE, INDENNITA', RIMBORSI SPESE E GETTONI DI PRESENZA IN MATERIA SANITARIA	10.000,00
100	102	1	24003	ONERI SOSTENUTI DALLA REGIONE PER LA ORGANIZZAZIONE, ADESIONE, PARTECIPAZIONE CONVEGNI E SEMINARI, PER CONTRIBUTI E INIZIATIVE VARIE NEL SETTORE SANITARIO ORGANIZZATE DA ENTI E ASSOCIAZIONI ONLUS	78.011,76
100	102	1	24027	SPESE PER IL FUNZIONAMENTO DI COMMISSIONI ED ALTRI ORGANISMI IN AMBITO SANITARIO	220.811,41
100	102	1	24401	D.G. DIRITTI DI CITTADINANZA E COESIONE SOCIALE: ADESIONE AD ORGANISMI ASSOCIATIVI IN AMBITO SANITARIO - FONDO SANITARIO	4.903,00
100	103	1	71025	SPESE POSTALI	602,00
100	103	1	71031	UFFICI REGIONALI: SERV. DI PULIZIA, VIGILANZA, GIARD., DISINFESTAZ. E DERATZ., SPESE MAT. DI PRONTO SOCC. E PER SERV. IGIENICI E DI RACCOLTA DIFF. RIFIUTI; SPESE SEGNALETICA INT. E PARCHEGGI, SPESE CONNESSE GEST. MAGAZZ. REG. LI E AL PRESIDIO	463,60
100	103	1	71032	UFFICI REGIONALI: MANUTENZIONE ORDINARIA, INSTALLAZIONE E GESTIONE IMPIANTI	1.220,00
100	103	1	71035	SPESE INSERZIONI AVVISI PUBBLICI E PUBBLICHE AFFISSIONI	7.220,80
100	103	1	71041	IMPOSTE E TASSE UTILIZZO IMMOBILI SEDI DI UFFICI REGIONALI (ART. 49 D.LGS. 22/97)	10.000,00
100	103	1	71255	SPESE DI CARBURANTE - AUTOPARCO REGIONALE	1.216,02
100	103	1	71262	SERVIZI DI INTERPRETARIATO E TRADUZIONI	1.210,55
100	103	1	93317	UFFICI REGIONALI: SERV. DI PULIZIA, VIGILANZA, GIARD., DISINFESTAZ. E DERATZ., SPESE MAT. DI PRONTO SOCC. E PER SERV. IGIENICI E DI RACCOLTA DIFF. RIFIUTI; SPESE SEGNALETICA INT. E PARCHEGGI, SPESE CONNESSE GEST. MAGAZZ. REG. LI E AL PRESIDIO	16.201,60
100	104	1	73009	ONERI DI ACCESSO PIATTAFORME INFORMATICHE	350,00
100	104	1	73038	FONDO PER IL RIVERSAMENTO ALLO STATO DELLE TASSE AUTOMOBILISTICHE DI SUA COMPETENZA AI SENSI DELL'ART. 1 COMMA 64 DEL D.L. 30 OTTOBRE 2006 N. 262 (CONVERTITO IN LEGGE CON L. N. 286/2006)	16.525.537,34
100	104	1	73060	SPESE INERENTI LA GESTIONE DEI RUOLI COATTIVI RELATIVI AI TRIBUTI REGIONALI - AGGI SU RUOLI	74.243,05
100	104	1	73061	SPESE INERENTI LA RISCOSSIONE COATTIVA DELLE SANZIONI AMMINISTRATIVE - AGGI SU RUOLI	346,60
100	106	1	71028	UFFICI REGIONALI: CANONI DI LOCAZIONE E ALTRE SPESE CONNESSE CON L'UTILIZZO DI BENI DI TERZI	3.810,00
100	106	1	71290	SPESE PER ONERI CONDOMINIALI SU IMMOBILI IN LOCAZIONE E SU IMMOBILI DI PROPRIETA' REGIONALE	7.612,86
100	106	1	93315	UFFICI REGIONALI: CANONI DI LOCAZIONE E ALTRE SPESE CONNESSE CON L'UTILIZZO DI BENI DI TERZI	5.000,00
100	108	1	14009	RETE TELEMATICA REGIONALE TOSCANA - GESTIONE DELLE INFRASTRUTTURE E SERVIZI	1.005,50
100	108	1	14127	PROGRAMMA SOCIETA' DELL'INFORMAZIONE SERVIZI INFORMATICI PER LA GESTIONE CORRENTE DELLE INFRASTRUTTURE E SERVIZI PER PROGETTI SUL TERRITORIO	1.801,47
100	108	2	14143	PROGRAMMA SOCIETA' DELL'INFORMAZIONE: SPESE DI INVESTIMENTO IN SVILUPPO E ACQUISTO INFRASTRUTTURE INFORMATICHE.	2.819,60
100	108	2	71070	ACQUISIZIONE E SVILUPPO SISTEMI INFORMATIVI E TELEMATICI	1.084,97
100	110	1	12264	PC ITALIA-FRANCIA MARITTIMO 2014-2020 - ASSISTENZA TECNICA - MISSIONI - QUOTA FESR	7.624,75
100	110	1	12265	PC ITALIA-FRANCIA MARITTIMO 2014-2020 - ASSISTENZA TECNICA - MISSIONI - QUOTA STATO	1.322,40
100	110	1	14077	FORMAZIONE PROFESSIONALE DEL PERSONALE REGIONALE E DEL PERSONALE DI ENTI PER FUNZIONI REGIONALI	225,00
100	110	1	24397	FORMAZIONE SPECIFICA IN MEDICINA GENERALE - RETRIBUZIONI PERSONALE DIPENDENTE PER ORGANIZZAZIONE CONCORSO	150.000,00
100	110	1	26884	FSN 2011-2012-2013: PROGETTI DI OTTIMIZZAZIONE DELL'ASSISTENZA SANITARIA NELLE ISOLE MINORI E NELLE ZONE DISAGIATE - RISORSE PER LE ATTIVITA' DEL NUCLEO TECNICO - SPESE PER MISSIONI	10.000,00
100	110	1	71051	PROGRAMMA DI INTERVENTI PER ADEGUAMENTI AL D.LGS. 81/2008	2.942,74

RESIDUI PASSIVI AL 31/12/2018 PER CAPITOLO

Anno di esercizio impegno 2016

MISSIONE	PROGRAMMA	TITOLO	CAPITOLO	DESCRIZIONE	IMPEGNI RESIDUI
100	110	1	93111	SISTEMA DI VALUTAZIONE DELLE PRESTAZIONI DEI DIRIGENTI E DEL PERSONALE REGIONALE.	319,66
100	110	1	93112	SERVIZI PER LO SVILUPPO ORGANIZZATIVO DELLE RISORSE UMANE	725,30
100	110	1	93113	FORMAZIONE PROFESSIONALE DEL PERSONALE REGIONALE E DEL PERSONALE DI ENTI PER FUNZIONI REGIONALI	4.449,41
100	110	1	93118	FORMAZIONE PER IL PERSONALE GIORNALISTICO DELLA GIUNTA REGIONALE	735,00
100	110	1	93249	ATTIVITA' FORMATIVE RIVOLTE AL PERSONALE DEL SERVIZIO FITOSANITARIO REGIONALE.	30,00
100	110	1	93323	PROGRAMMA DI INTERVENTI PER ADEGUAMENTI AL D.LGS. 81/2008	305,72
100	110	1	93339	ACQUISTO DI PRESTAZIONI DI SERVIZI IN MATERIA DI PREVENZIONE E PROTEZIONE AI SENSI DEL D.LGS. 81/2008	576,12
100	110	1	93336	FORMAZIONE OBBLIGATORIA AI SENSI DEL D.LGS 81/2008	115,00
100	111	1	13237	ATTIVITA' FINALIZZATE ALLA TUTELA GIUDIZIARIA DEI DIRITTI DELLA REGIONE TOSCANA ED ENTI DIPENDENTI	67.853,32
100	111	1	24387	IRAP DOVUTA PER TUTTI I RAPPORTI DIVERSI DA QUELLI DI LAVORO DIPENDENTE - CONTO SANITARIO - FONDO SANITARIO INDISTINTO	251,35
100	111	1	93102	ATTIVITA' DI PATROCINIO LEGALE A TUTELA DEI DIRITTI E INTERESSI DELLA REGIONE ED ENTI DIPENDENTI	9.534,60
100	111	1	93110	ATTIVITA' FINALIZZATE ALLA TUTELA GIUDIZIARIA DEI DIRITTI DELLA REGIONE TOSCANA ED ENTI DIPENDENTI	93.073,17
400	408	1	61961	POR FSE 2014/2020 - ASSE C ISTRUZIONE E FORMAZIONE -QUOTA UE - SETTORE Programmazione Formazione Strategica - Azione Rafforzamento Istituti Tecnici e Professionali - C.3.2.2.A	3.466,16
400	408	1	61962	POR FSE 2014/2020 - ASSE C ISTRUZIONE E FORMAZIONE -QUOTA STATO - SETTORE Programmazione Formazione Strategica - Azione Rafforzamento Istituti Tecnici e Professionali - C.3.2.2.A	513,87
400	408	1	61963	POR FSE 2014/2020 - ASSE C ISTRUZIONE E FORMAZIONE -QUOTA RT - SETTORE Programmazione Formazione Strategica - Azione Rafforzamento Istituti Tecnici e Professionali - C.3.2.2.A	952,30
500	501	1	24080	CONTRIBUTI PER CONSERVAZIONE E VALORIZZAZIONE DEL PATRIMONIO SCIENTIFICO, DOCUMENTARIO ED ARTISTICO DELLE AZIENDE SANITARIE	6.400,00
600	601	1	24143	FONDO PER LA PROMOZIONE DELLA CULTURA E DELLA PRATICA DELLE ATTIVITA' MOTORIE - SPESE CORRENTI	15.000,00
600	601	2	62003	FINANZIAMENTO PER LA PROMOZIONE DELLA CULTURA E DELLA PRATICA DELLE ATTIVITA' MOTORIE - INTERVENTI DI INVESTIMENTO	6.600,00
700	701	1	93254	PROGETTI DI ECCELLENZA PER LO SVILUPPO E LA PROMOZIONE DEL SISTEMA TURISTICO NAZIONALE. PROGETTO "TURISMO.IN(NOVAZIONE)TOSCANA.IT. ACCORDO DI PROGRAMMA. TRASFERIMENTI CORRENTI	5.000,00
900	901	1	42120	SPESE PER IL FUNZIONAMENTO DELLE RETI IDROPLUVIOMETRICHE	155,04
900	901	1	42190	MANUTENZIONE RETI IDROPLUVIOMETRICHE. BACINI IDROGRAFICI DELLA TOSCANA	4.992,50
900	901	1	42192	MANUTENZIONE ANNUALE RETI DI MONITORAGGIO DELLE RETI IDROPLUVIOMETRICHE, RADAR E FREATIMETRICHE	508,74
900	901	1	42520	GESTIONE E MANUTENZIONE DEL SISTEMA INFORMATICO "PORTOS" - SPESA CORRENTE	78,08
900	901	1	42553	SERVIZIO DI PIENA - GENIO CIVILE VALDARNO SUPERIORE - SUBENTRO CONTRATTI PROVINCE	2.600,00
900	901	1	93210	FINANZIAMENTI PER SPESE CORRENTI COLLEGATI ALL'ATTIVITA' DI DIFESA DEL SUOLO, PREVENZIONE DEL RISCHIO IDRAULICO, IDROGEOLOGICO E DI BONIFICA.	8.540,00
900	902	1	43057	STUDI E RICERCHE IN CAMPO AMBIENTALE	205,17
900	908	2	98007	ACCORDO AI SENSI DEL DM 16 OTTOBRE 2006 - PROGRAMMA DI FINANZIAMENTO PER IL MIGLIORAMENTO DELLA QUALITA' DELL'ARIA - SPESE IN CONTO CAPITALE	650.717,50
900	908	2	98072	L.58/2005. PROGRAMMA PER IL MIGLIORAMENTO DELLA QUALITA' DELL'ARIA.INTERVENTO PER IL RINNOVO DEL PARCO AUTOBUS T.P.L. DM 16/10/2006	6.515,50
1000	1001	1	32074	FINANZIAMENTO DEL TRASPORTO PUBBLICO FERROVIARIO (EX ART. 9 D.LGS 422/1997) - SPESA CORRENTE	346.464,56
1000	1001	1	32075	FINANZIAMENTO DEL TRASPORTO PUBBLICO FERROVIARIO (EX ART. 8 D.LGS 422/1997) - SPESE CORRENTI - ACQUISTO BENI E PRESTAZIONE DI SERVIZI	19.385,03

RESIDUI PASSIVI AL 31/12/2018 PER CAPITOLO

Anno di esercizio impegno 2016

MISSIONE	PROGRAMMA	TITOLO	CAPITOLO	DESCRIZIONE	IMPEGNI RESIDUI
1000	1006	2	98071	FAS 2007/2013 ASSE 3 LINEA 3.2 MOBILITA' SOSTENIBILE - RISORSE PER IL RINNOVO DEL MATERIALE ROTABILE DEL T.P.L. SU GOMMA	567,83
1200	1202	1	26230	SLA - FONDO PER LA NON AUTOSUFFICIENZA - INTERVENTI A SOSTEGNO DELLA DOMICILIARITA' IN ALTERNATIVA AL RICOVERO IN STRUTTURA	2.818.079,57
1200	1204	1	22109	INTERVENTI SOCIO-SANITARI INTEGRATI - TRASFERIMENTI CORRENTI A ENTI PUBBLICI	25.000,00
1200	1208	1	93107	SERVIZIO CIVILE REGIONALE - SPESE CORRENTI	6.255,00
1200	1210	1	61850	POR FSE 2014/2020 - ASSE B INCLUSIONE SOCIALE E LOTTA ALLA POVERTA' - SETTORE EDUCAZIONE E ISTRUZIONE - TRASFERIMENTI AAPP - QUOTA UE	301.814,74
1200	1210	1	61851	POR FSE 2014/2020 - ASSE B INCLUSIONE SOCIALE E LOTTA ALLA POVERTA' - SETTORE EDUCAZIONE E ISTRUZIONE - TRASFERIMENTI AAPP - QUOTA STATO	207.225,95
1200	1210	1	61852	POR FSE 2014/2020 - ASSE B INCLUSIONE SOCIALE E LOTTA ALLA POVERTA' - SETTORE EDUCAZIONE E ISTRUZIONE - TRASFERIMENTI AAPP - QUOTA REGIONE TRAMITE RECUPERO ANTICIPAZIONE RISORSE UE E STATO	94.588,76
1200	1210	1	98152	POR FSE 2014/2020 - ASSE B INCLUSIONE SOCIALE E LOTTA ALLA POVERTA' - SETTORE EDUCAZIONE E ISTRUZIONE - TRASFERIMENTI AAPP - QUOTA UE	4.218,02
1200	1210	1	98153	POR FSE 2014/2020 - ASSE B INCLUSIONE SOCIALE E LOTTA ALLA POVERTA' - SETTORE EDUCAZIONE E ISTRUZIONE - TRASFERIMENTI AAPP - QUOTA STATO	2.896,10
1200	1210	1	98154	POR FSE 2014/2020 - ASSE B INCLUSIONE SOCIALE E LOTTA ALLA POVERTA' - SETTORE EDUCAZIONE E ISTRUZIONE - TRASFERIMENTI AAPP - QUOTA REGIONE TRAMITE RECUPERO ANTICIPAZIONE RISORSE UE E STATO	1.321,92
1300	1301	1	24011	FORMAZIONE SPECIFICA IN MEDICINA GENERALE - PAGAMENTO BORSE DI STUDIO	1.200.511,38
1300	1301	1	24023	SPESE AZIENDE SANITARIE DA FINANZIARE CON ECONOMIE ESERCIZI PRECEDENTI	1.510.584,20
1300	1301	1	24044	INIZIATIVE DI COOPERAZIONE INTERNAZIONALE IN AMBITO SANITARIO CON LE AZIENDE SANITARIE	75.000,00
1300	1301	1	24047	INTERVENTI DIRETTI DELLA REGIONE IN SANITA' - TRASFERIMENTI CORRENTI AD ENTI PUBBLICI	1.349.444,84
1300	1301	1	24051	PROGRAMMA DI INTERVENTI FORMATIVI-EDUCATIVI PER LA LOTTA ALL'AIDS	3.510,02
1300	1301	1	24079	PROGRAMMAZIONE E PIANIFICAZIONE DELLE ATTIVITA' TRASFUSIONALI: ASSOCIAZIONI DEL VOLONTARIATO	30.000,00
1300	1301	1	24136	INTERVENTI ISTITUZIONALI IN SANITA'	3.300.636,64
1300	1301	1	24140	I.R.A.P. PER BORSE DI STUDIO CORSO DI FORMAZIONE SPECIFICA IN MEDICINA GENERALE	296.552,68
1300	1301	1	24141	INAIL PER BORSE DI STUDIO CORSO DI FORMAZIONE SPECIFICA IN MEDICINA GENERALE	144.923,38
1300	1301	1	24153	FUNZIONAMENTO DELL'ISPRO	1.092.153,45
1300	1301	1	24156	SPESE PER IMPLEMENTAZIONE DELLE ATTIVITA' DI RICERCA E DI DIDATTICA ALL'INTERNO DELLE AZIENDE OSPEDALIERO-UNIVERSITARIE TOSCANE	2.300.000,00
1300	1301	1	24185	FORMAZIONE SPECIFICA IN MEDICINA GENERALE - TRASFERIMENTI ALLE AZIENDE SANITARIE	5.134.178,00
1300	1301	1	24187	PROMOZIONE DELLA SALUTE E PROGETTI INNOVATIVI IN SANITA'	1.988.613,15
1300	1301	1	24188	SPESE RELATIVE ALL'ACCREDITAMENTO DELLE STRUTTURE SANITARIE	107.455,09
1300	1301	1	24356	OBIETTIVI DI CARATTERE PRIORITARIO DEL PSN, ASSISTENZA SANITARIA AGLI STRANIERI IRREGOLARI, ESCLUSIVITA' DEL RAPPORTO DEL PERSONALE DIRIGENTE DEL SSN E ALTRE RISORSE DI FONDO SANITARIO VINCOLATO	7.746.389,75
1300	1301	1	24396	FORMAZIONE SPECIFICA IN MEDICINA GENERALE - ORGANIZZAZIONE CONCORSO	265.978,90
1300	1301	1	24399	INTERVENTI A SUPPORTO DI INIZIATIVE INNOVATIVE DI SOGGETTI PRIVATI IN AMBITO DI PERCORSI DI CRONICITA'	220.000,00
1300	1301	1	24410	PATRONAGE RILASCIATE DALLA REGIONE A FAVORE DEGLI ISTITUTI FINANZIATORI DEL SISTEMA SANITARIO REGIONALE - FONDO SANITARIO	17.967.053,65
1300	1301	1	24428	SPESE PER LA REVISIONE DELL'USO DEI MEDICINALI (MEDICINE USE REVIEW) PER PAZIENTI AFFETTI DA ASMA	61.700,00
1300	1301	1	25001	SPESE CORRENTI LIVELLO DI ASSISTENZA TERRITORIALE	4.812.209,63

RESIDUI PASSIVI AL 31/12/2018 PER CAPITOLO

Anno di esercizio impegno 2016

MISSIONE	PROGRAMMA	TITOLO	CAPITOLO	DESCRIZIONE	IMPEGNI RESIDUI
1300	1301	1	26013	ATTUAZIONE LEGGE 91/99: FINANZIAMENTI STATALI IN MATERIA DI TRAPIANTI. BENEFICIARI: AZIENDE SANITARIE.	159.731,50
1300	1301	1	26015	MOBILITA' SANITARIA EXTRAREGIONALE - SALDO ATTIVO	502.772,08
1300	1301	1	26030	PREVENZIONE E CURA DELLA FIBROSI CISTICA - FINANZIAMENTO STATALE	434.586,00
1300	1301	1	26040	ONERI SOSTENUTI DALLA REGIONE PER AZIONI DI COMUNICAZIONE, EDITORIA, EVENTI E CONVEGNI	141.214,50
1300	1301	1	26049	AZIONI DI PSR E PROGETTI DI PREVENZIONE E SANITA' PUBBLICA VETERINARIA REALIZZATI DA AUSL, ISTITUTI ZOOPROFILATTICI ED UNIVERSITA'	32.500,00
1300	1301	1	26057	PROGETTO OBIETTIVO DIPENDENZE - TRASFERIMENTI CORRENTI AD ENTI PUBBLICI	112.200,00
1300	1301	1	26079	PROGETTO OBIETTIVO MATERNO INFANTILE - FINANZIAMENTO AZIONI PROGETTUALI REALIZZATE DA AZIENDE SANITARIE E CONSULTORI	110.000,00
1300	1301	1	26095	ADEGUAMENTO E INNOVAZIONE DEL SISTEMA TRASFUSIONALE TOSCANO	20.000,00
1300	1301	1	26097	PROMOZIONE DONAZIONE ORGANI E TESSUTI DA PARTE ASSOCIAZIONI VOLONTARIATO	25.000,00
1300	1301	1	26106	SVILUPPO RICERCA IN CAMPO ONCOLOGICO DELL'ISTITUTO TOSCANO TUMORI	332.700,00
1300	1301	1	26123	TRASFERIMENTI DI RISORSE ALLE AZIENDE SANITARIE E OSPEDALIERE FINALIZZATI AL RIPIANO DELL'ECCEDENZA DELLA SPESA FARMACEUTICA.	46.997,79
1300	1301	1	26124	CELIACHIA: INTERVENTI DI CUI ALLA L. 4 LUGLIO 2005 N. 123	339.233,52
1300	1301	1	26130	MUTILAZIONI GENITALI FEMMINILI	10.319,02
1300	1301	1	26133	CONSIGLIO SANITARIO REGIONALE. FINANZIAMENTI AD AZIENDE SANITARIE PER AZIONI PROGETTUALI	60.000,00
1300	1301	1	26156	SPESE PER LE ATTIVITA' CONCERNENTI REGISTRAZIONE, VALUTAZIONE, AUTORIZZAZIONE E RESTRIZIONE SOSTANZE CHIMICHE (REACH).	12.522,32
1300	1301	1	26164	PROVENTI DA SANZIONI PER POTENZIAMENTO ATTIVITA' DI PREVENZIONE SUI LUOGHI DI LAVORO (D.LGS 758/94 - DGR 83/09)	2.921.868,38
1300	1301	1	26181	APPLICAZIONE NORME E SPECIFICHE COMUNITARIE PER SERVIZIO TRASFUSIONALE.	117.816,78
1300	1301	1	26182	ATTUAZIONE PRESCRIZIONE TRACCIABILITA' SANGUE ED EMOCOMPONENTI.	32.056,07
1300	1301	1	26189	PROGETTI SALUTE MENTALE. TRASFERIMENTI AI SOGGETTI PRIVATI.	15.000,00
1300	1301	1	26253	ONERI SOSTENUTI PER AZIONI DI COMUNICAZIONE, EDITORIA, EVENTI E CONVEGNI IN AMBITO SANITARIO	30.255,84
1300	1301	1	26258	FONDI PER IL FINANZIAMENTO DEL PIANO DI MONITORAGGIO PER LA RICERCA DELLE DIOSSINE NEGLI ALIMENTI DI ORIGINE ANIMALE	212.605,00
1300	1301	1	26259	RISORSE PER INCREMENTI TARIFFARI PRESTAZIONI TERMALI LEA.	619.870,00
1300	1301	1	26277	RIPARTO ALLE AZIENDE SANITARIE PER L'ACQUISTO DEI FARMACI INNOVATIVI	795.770,30
1300	1301	1	26882	FSN 2011-2012-2013: PROGETTI DI OTTIMIZZAZIONE DELL'ASSISTENZA SANITARIA NELLE ISOLE MINORI E NELLE ZONE DISAGIATE	202.968,90
1300	1302	1	24024	INTERVENTI FORMATIVI E DI INFORMAZIONE NEL SETTORE DELLA QUALITA' - TRASFERIMENTI A SOGGETTI PUBBLICI	600,00
1300	1305	2	24361	INTERVENTI STRAORDINARI SUL PATRIMONIO STRUTTURALE E STRUMENTALE DEGLI ENTI DEL SSR	500.000,00
1300	1305	2	24420	FINANZIAMENTO ACQUISTO POLO DIDATTICO UNIVERSITA' DEGLI STUDI DI SIENA	3.500.000,00
1300	1305	2	25024	TRASFERIMENTI ALLE AZIENDE SANITARIE PER SPESE DI INVESTIMENTO IN MATERIA DI ACCREDITAMENTO DELLE STRUTTURE SANITARIE	45.000,00
1300	1305	2	26885	FSN 2011-2012-2013: PROGETTI DI OTTIMIZZAZIONE DELL'ASSISTENZA SANITARIA NELLE ISOLE MINORI E NELLE ZONE DISAGIATE - SPESE DI INVESTIMENTO	765.819,90
1300	1307	1	24006	SPESE CONNESSE AD INIZIATIVE INERENTI L'INFORMAZIONE IN AMBITO SANITARIO	138.000,00

RESIDUI PASSIVI AL 31/12/2018 PER CAPITOLO

Anno di esercizio impegno 2016

MISSIONE	PROGRAMMA	TITOLO	CAPITOLO	DESCRIZIONE	IMPEGNI RESIDUI
1300	1307	1	24130	SPESE PER ORGANIZZAZIONE DI EVENTI ED AZIONI DI COMUNICAZIONE IN AMBITO SANITARIO	73.651,00
1300	1307	1	24335	SPESE DERIVANTI DA ACCORDI DI COLLABORAZIONE REGIONALI	35.002,00
1300	1307	1	26052	COSTITUZIONE BANCA DATI PER L'IDENTIFICAZIONE E LA REGISTRAZIONE DEGLI ANIMALI	12.660,00
1300	1307	1	26128	SISTEMA DI SORVEGLIANZA DI POPOLAZIONE SUI PROGRESSI NELLE AZIENDE SANITARIE PER LA SALUTE IN ITALIA (PASSI).	5.312,50
1300	1307	1	26234	PROGETTI INTERISTITUZIONALI PER LE MALATTIE RARE E LA GENETICA	560,34
1300	1307	1	26883	FSN 2011-2012-2013: PROGETTI DI OTTIMIZZAZIONE DELL'ASSISTENZA SANITARIA NELLE ISOLE MINORI E NELLE ZONE DISAGIATE - RISORSE PER LE ATTIVITA' DEL NUCLEO TECNICO	57.000,00
1300	1308	2	24167	FAS 2007/2013 LINEA 1.1.A.2 - PIR 1.1 LO SPAZIO REGIONALE DELLA RICERCA E DELL'INNOVAZIONE - SALUTE - SPESE D'INVESTIMENTO - DEL CIPE 166/2007	462.041,95
1400	1401	1	51983	RISORSE PER IL SUBENTRO NEI CONTRATTI CON FORNITORI A SEGUITO DELLA RIFORMA APET	157.040,89
1400	1401	1	54001	INTERVENTI A FAVORE DELL'ARTIGIANATO ARTISTICO E DI QUALITA' - ARTEX - FINANZIAMENTO DI INTERVENTI INNOVATIVI SPERIMENTALI, DI SOSTEGNO E DI COORDINAMENTO.	14.235,00
1400	1403	1	24020	SUPPORTO PER LE ATTIVITA' INTERNAZIONALI E PER LA RICERCA	50.000,00
1400	1403	1	24021	SPESE PER PROGETTI DI RICERCA E SPERIMENTAZIONE- FINANZIAMENTO STATALE	1.032.442,20
1400	1403	2	51413	SOSTEGNO ALLA REALIZZAZIONE DI PROGETTI DI RICERCA INDUSTRIALE E SPERIMENTALE CONGIUNTI TRA GRUPPI DI IMPRESE, UNIVERSITA' E CENTRI DI RICERCA. - POR CREO FESR REG. CEE 1083/2006 ATTIVITA' 1.1 - QUOTA REGIONE	424.663,31
1500	1502	1	61055	L. 53/2000 - PROGETTI AZIENDALI/PLURI-AZIENDALI DI FORMAZIONE DESTINATI AI LAVORATORI	26.055,84
1500	1502	1	61708	L.R. 32/02 SS.MM.II. - PROGETTO GIOVANI SI - TIROCINI EXTRACURRICULARI - TRASFERIMENTO AD ALTRE IMPRESE	34.000,00
1500	1502	1	62049	POR FSE 2014-2020 - ASSE A - SCHEDA 2.1.3.A - TIROCINI EXTRACURRICULARI - QUOTA UE - TRASFERIMENTI A ISTITUZIONI SOCIALI PRIVATE	89.100,00
1500	1502	1	62050	POR FSE 2014-2020 - ASSE A - SCHEDA 2.1.3.A - TIROCINI EXTRACURRICULARI - QUOTA STATO - TRASFERIMENTI A ISTITUZIONI SOCIALI PRIVATE	61.176,06
1500	1502	1	62051	POR FSE 2014-2020 - ASSE A - SCHEDA 2.1.3.A - TIROCINI EXTRACURRICULARI - QUOTA RT TRAMITE RECUPERO ANTICIPAZIONE - TRASFERIMENTI A ISTITUZIONI SOCIALI PRIVATE	27.923,94
1500	1502	1	62052	POR FSE 2014-2020 - ASSE A - SCHEDA 2.1.3.A - TIROCINI EXTRACURRICULARI - QUOTA UE - TRASFERIMENTI A FAMIGLIE	5.300,00
1500	1502	1	62053	POR FSE 2014-2020 - ASSE A - SCHEDA 2.1.3.A - TIROCINI EXTRACURRICULARI - QUOTA STATO - TRASFERIMENTO A FAMIGLIE	3.638,98
1500	1502	1	62054	POR FSE 2014-2020 - ASSE A - SCHEDA 2.1.3.A - TIROCINI EXTRACURRICULARI - QUOTA RT TRAMITE RECUPERO ANTICIPAZIONE - TRASFERIMENTI A FAMIGLIE	1.661,02
1500	1502	1	62078	INTERVENTI FORMATIVI IN MATERIA DI DIRITTO - DOVERE - FINANZIAMENTO STATALE - TRASFERIMENTI A IMPRESE	313.710,77
1500	1502	1	62082	L.R. 32/02 SS.MM.II. - PROGETTO GIOVANI SI - TIROCINI EXTRACURRICULARI - TRASFERIMENTI A ISTITUZIONI SOCIALI PRIVATE	32.200,00
1500	1502	1	62085	LR 32/02 SS.MM.II. PROGETTO GIOVANI SI - TIROCINI EXTRACURRICULARI - TRASFERIMENTI A AALL"	19.700,00
1500	1502	1	62086	LR 32/02 SS.MM.II. PROGETTO GIOVANI SI - TIROCINI EXTRACURRICULARI - ALTRI TRASFERIMENTI A FAM N.A.C"	200,00
1500	1502	1	62087	POR FSE 2014-2020 - ASSE A - SCHEDA 2.1.3.A - TIROCINI PROFESSIONISTI - QUOTA STATO - ALTRI TRASFERIMENTI A FAMIGLIE	1.544,85
1500	1502	1	62088	POR FSE 2014-2020 - ASSE A - SCHEDA 2.1.3.A - TIROCINI PROFESSIONISTI - QUOTA UE - ALTRI TRASFERIMENTI A FAMIGLIE	2.250,00
1500	1502	1	62089	POR FSE 2014-2020 - ASSE A - SCHEDA 2.1.3.A - TIROCINI PROFESSIONISTI - QUOTA REGIONE TRAMITE RECUPERO ANTICIPAZIONE RISORSE UE E STATO - ALTRI TRASFERIMENTI A FAMIGLIE	705,15
1500	1502	1	62090	PROGRAMMA GARANZIA GIOVANI 2014-2020 MISURA 5 TIROCINI EXTRACURRICULARI, ANCHE IN MOBILITA' GEOGRAFICA - COFINANZIAMENTO STATALE - TRASFERIMENTI A ISTITUZIONI SOCIALI PRIVATE	575,00
1500	1502	1	62095	PROGRAMMA GARANZIA GIOVANI 2014-2020 MISURA 5 TIROCINI EXTRACURRICULARI, ANCHE IN MOBILITA' GEOGRAFICA - COFINANZIAMENTO UE - TRASFERIMENTI A ISTITUZIONI SOCIALI PRIVATE	1.725,00
1500	1502	1	93043	OBBLIGO FORMATIVO - INIZIATIVE CON FINANZIAMENTO STATALE	15.894,00

RESIDUI PASSIVI AL 31/12/2018 PER CAPITOLO

Anno di esercizio impegno 2016

MISSIONE	PROGRAMMA	TITOLO	CAPITOLO	DESCRIZIONE	IMPEGNI RESIDUI
1500	1502	1	93279	L.R. 32/02 SS.MM.II. - PROGETTO GIOVANI SI - TIROCINI EXTRACURRICULARI - TRASFERIMENTO AD ALTRE IMPRESE	303.500,00
1500	1502	1	93281	PROGETTO GIOVANI SI TIROCINI - TRASFERIMENTI AD AMMINISTRAZIONI PUBBLICHE	16.300,00
1500	1502	1	93283	POR FSE 2014/2020 - ANTICIPAZIONE RISORSE REGIONALI - TIROCINI	215.800,00
1500	1502	1	93284	POR FSE 2014/2020 - ANTICIPAZIONE RISORSE REGIONALI - TIROCINI - TRASFERIMENTI AD AMMINISTRAZIONI PUBBLICHE	38.300,00
1500	1504	1	61740	PROGRAMMA GARANZIA GIOVANI 2014-2020 MISURA 5 TIROCINIO EXTRACURRICOLARE, ANCHE IN MOBILITA' GEOGRAFICA - TRASFERIMENTI CORRENTI AD ALTRI SOGGETTI - COFINANZIAMENTO UE	31.950,00
1500	1504	1	61741	PROGRAMMA GARANZIA GIOVANI 2014-15 MISURA 5 TIROCINIO EXTRACURRICOLARE, ANCHE IN MOBILITA' GEOGRAFICA - TRASFERIMENTI AD ENTI DELLE AMMINISTRAZIONI LOCALI - COFINANZIAMENTO UE	7.200,00
1500	1504	1	61754	PROGRAMMA GARANZIA GIOVANI 2014-15 MISURA 5 TIROCINIO EXTRACURRICOLARE, ANCHE IN MOBILITA' GEOGRAFICA - TRASFERIMENTI AD ENTI DELLE AMMINISTRAZIONI LOCALI COFINANZIAMENTO STATALE	2.400,00
1500	1504	1	61755	PROGRAMMA GARANZIA GIOVANI 2014-2020 MISURA 5 TIROCINIO EXTRACURRICOLARE, ANCHE IN MOBILITA' GEOGRAFICA - TRASFERIMENTI CORRENTI AD ALTRI SOGGETTI - COFINANZIAMENTO STATALE	10.650,00
1500	1504	1	61933	POR FSE 2014-2020 - ASSE A - SCHEDA 2.1.3.A - TIROCINI EXTRACURRICULARI - QUOTA UE	257.100,00
1500	1504	1	61934	POR FSE 2014-2020 - ASSE A - SCHEDA 2.1.3.A - TIROCINI EXTRACURRICULARI - QUOTA STATO	176.542,80
1500	1504	1	61935	POR FSE 2014-2020 - ASSE A - SCHEDA 2.1.3.A - TIROCINI EXTRACURRICULARI - QUOTA REGIONE TRAMITE RECUPERO ANTICIPAZIONE RISORSE UE E STATO	44.319,32
1500	1504	1	61936	POR FSE 2014-2020 - ASSE A - SCHEDA 2.1.3.A - TIROCINI EXTRACURRICULARI PRESSO PP.AA. - QUOTA UE	64.868,90
1500	1504	1	61937	POR FSE 2014-2020 - ASSE A - SCHEDA 2.1.3.A - TIROCINI EXTRACURRICULARI PRESSO PP.AA. - QUOTA STATO	44.538,98
1500	1504	1	61938	POR FSE 2014-2020 - ASSE A - SCHEDA 2.1.3.A - TIROCINI EXTRACURRICULARI PRESSO PP.AA. - QUOTA REGIONE TRAMITE RECUPERO ANTICIPAZIONE RISORSE UE E STATO	20.329,91
1500	1504	1	62042	POR FSE 2014-2020 - ASSE A - SCHEDA 2.1.3.A - TIROCINI EXTRACURRICULARI - QUOTA REGIONE	36.114,79
1500	1504	1	93266	POR OB.2 FSE 2007-2013 - FUNZIONI CONFERITE ALLE AMMINISTRAZIONI PROVINCIALI, CIRCONDARI E ARDSU (AZIENDA REG.LE DIRITTO ALLO STUDIO UNIVERSITARIO) QUOTA REGIONE	985.619,32
1500	1504	1	93371	PROGRAMMA GARANZIA GIOVANI 2014-15 MISURA 2-B REINSERIMENTO GIOVANI 15-18 ANNI IN Percorsi FORMATIVI - TRASFERIMENTI CORRENTI AD ENTI DELLE AMMINISTRAZIONI LOCALI - COFINANZIAMENTO UE	1.015.638,18
1500	1504	1	98018	PROGRAMMA GARANZIA GIOVANI 2014-15 MISURA 2-B REINSERIMENTO GIOVANI 15-18 ANNI IN Percorsi FORMATIVI - TRASFERIMENTI CORRENTI AD ENTI DELLE AMMINISTRAZIONI LOCALI - COFINANZIAMENTO STATALE	55.258,57
1500	1504	1	98021	PROGRAMMA GARANZIA GIOVANI 2014-15 MISURA 2-A FORMAZIONE MIRATA ALL'INSERIMENTO LAVORATIVO - TRASFERIMENTI CORRENTI AD ENTI DELLE AMMINISTRAZIONI LOCALI - COFINANZIAMENTO UE	73.546,06
1500	1504	1	98022	PROGRAMMA GARANZIA GIOVANI 2014-15 MISURA 2-A FORMAZIONE MIRATA ALL'INSERIMENTO LAVORATIVO - TRASFERIMENTI CORRENTI AD ENTI DELLE AMMINISTRAZIONI LOCALI - COFINANZIAMENTO STATALE	27.231,70
1500	1504	1	98124	POR OB.2 FSE 2007-2013 - FUNZIONI CONFERITE ALLE AMMINISTRAZIONI PROVINCIALI, CIRCONDARI E ARDSU (AZIENDA REG.LE DIRITTO ALLO STUDIO UNIVERSITARIO) QUOTA UE	4.100.940,58
1500	1504	1	98125	POR OB.2 FSE 2007-2013 - FUNZIONI CONFERITE ALLE AMMINISTRAZIONI PROVINCIALI, CIRCONDARI E ARDSU (AZIENDA REG.LE DIRITTO ALLO STUDIO UNIVERSITARIO)- QUOTA STATO	3.620.321,39
1500	1504	1	98172	POR FSE 2014-2020 - ASSE A - SCHEDA 2.1.3.A - TIROCINI PROFESSIONISTI - QUOTA UE - TRASFERIMENTI AD ALTRE IMPRESE	11.400,00
1500	1504	1	98200	PROGRAMMA GARANZIA GIOVANI 2014-15 MISURA 2-B REINSERIMENTO GIOVANI 15-18 ANNI IN Percorsi FORMATIVI - TRASFERIMENTI CORRENTI AD ENTI DELLE AMMINISTRAZIONI LOCALI - COFINANZIAMENTO UE	819.444,92
1600	1603	1	52515	PROGRAMMA DI SVILUPPO RURALE (FEASR) 2014-2020. ASSISTENZA TECNICA - EVENTI E COMUNICAZIONE - QUOTA UE (43,12)	373,51
1600	1603	1	52516	PROGRAMMA DI SVILUPPO RURALE (FEASR) 2014-2020. ASSISTENZA TECNICA - EVENTI E COMUNICAZIONE - QUOTA STATO (39,82)	344,92
1600	1603	1	52517	PROGRAMMA DI SVILUPPO RURALE (FEASR) 2014-2020. ASSISTENZA TECNICA - EVENTI E COMUNICAZIONE - QUOTA COFINANZIAMENTO REG.LE (17,06)	147,77
1900	1902	1	12285	PO ITALIA-FRANCIA MARITTIMO 2014-2020 - ASSISTENZA TECNICA - SERVIZI INFORMATICI - QUOTA FESR	4.562,80
1900	1902	1	12286	PO ITALIA-FRANCIA MARITTIMO 2014-2020 - ASSISTENZA TECNICA - SERVIZI INFORMATICI - QUOTA STATO	805,20
9900	9901	7	81009	PARTITE DI GIRO DIVERSE NON ALLOCABILI SU SPECIFICI CAPITOLI DELLE PARTITE DI GIRO	250,94

RESIDUI PASSIVI AL 31/12/2018 PER CAPITOLO**Anno di esercizio impegno 2016**

MISSIONE	PROGRAMMA	TITOLO	CAPITOLO	DESCRIZIONE	IMPEGNI RESIDUI
9900	9901	7	81017	RIMBORSO DEPOSITI CAUZIONALI A TERZI PER CONCESSIONI E LOCAZIONI	54,00
9900	9901	7	81021	RIMBORSO DEPOSITI CAUZIONALI RICEVUTI	11.511,98
9900	9901	7	81036	ALTRE USCITE PER CONTO TERZI	91,75
9900	9901	7	81055	DEPOSITI CAUZIONALI DEMANIO IDRICO	1.226.132,80
9900	9902	7	81013	RECUPERO DA PARTE DELLO STATO DI SOMME PER IL FINANZIAMENTO DELLA SPESA SANITARIA (ART.11 COMMA 17 D.L.GS 30.12.92 N.502)	865.350.317,17
TOTALE ANNO ESERCIZIO IMPEGNO 2016					965.325.798,73

RESIDUI PASSIVI AL 31/12/2018 PER CAPITOLO

Anno di esercizio impegno 2015

MISSIONE	PROGRAMMA	TITOLO	CAPITOLO	DESCRIZIONE	IMPEGNI RESIDUI
100	102	1	24027	SPESE PER IL FUNZIONAMENTO DI COMMISSIONI ED ALTRI ORGANISMI IN AMBITO SANITARIO	2.630,61
100	103	1	71025	SPESE POSTALI	599,52
100	103	1	71032	UFFICI REGIONALI: MANUTENZIONE ORDINARIA, INSTALLAZIONE E GESTIONE IMPIANTI	20.922,90
100	103	1	71035	SPESE INSERZIONI AVVISI PUBBLICI E PUBBLICHE AFFISSIONI	6.000,00
100	103	1	93313	SPESE POSTALI	336,72
100	103	1	93318	UFFICI REGIONALI: MANUTENZIONE ORDINARIA, INSTALLAZIONE E GESTIONE IMPIANTI	11.739,52
100	103	1	93319	SPESE INSERZIONI AVVISI PUBBLICI E PUBBLICHE AFFISSIONI	2.000,00
100	104	1	73038	FONDO PER IL RIVERSAMENTO ALLO STATO DELLE TASSE AUTOMOBILISTICHE DI SUA COMPETENZA AI SENSI DELL'ART. 1 COMMA 64 DEL D.L. 30 OTTOBRE 2006 N. 262 (CONVERTITO IN LEGGE CON L. N. 286/2006)	17.300.000,00
100	104	1	73061	SPESE INERENTI LA RISCOSSIONE COATTIVA DELLE SANZIONI AMMINISTRATIVE - AGGI SU RUOLI	1.304,16
100	105	2	73012	LAVORI DI MANUTENZIONE SU IMMOBILI APPARTENENTI AL PATRIMONIO REGIONALE	59,96
100	106	2	71047	SPESE DI REALIZZAZIONE E MANUTENZIONE STRAORDINARIA DEGLI IMMOBILI FUNZIONALI ALL'AMMINISTRAZIONE REGIONALE	11.830,04
100	107	1	13126	SERVIZI PER CONSULTAZIONI ELETTORALI	4.725,60
100	108	2	14143	PROGRAMMA SOCIETA' DELL'INFORMAZIONE. SPESE DI INVESTIMENTO IN SVILUPPO E ACQUISTO INFRASTRUTTURE INFORMATICHE.	121.000,00
100	108	2	14193	ATTUAZIONE DEL PROGRAMMA SOCIETA' DELL'INFORMAZIONE - SPESE DI INVESTIMENTO - TRASFERIMENTI AGLI EELL	385.335,99
100	108	2	14276	DCR 104-2012 PROGRAMMA SOCIETA' DELL'INFORMAZIONE 2012 - 2015. AZIONI DI SVILUPPO INFRASTRUTTURE TECNOLOGICHE E PIATTAFORME SERVIZI DIGITALI	14.030,00
100	108	2	98060	ACCORDO DI PROGRAMMA QUADRO IN MATERIA DI SOCIETA' DELL'INFORMAZIONE IV ATTO INTEGRATIVO DEL 18/12/2009 - TRASFERIMENTO EELL	31.746,60
100	110	1	24028	RIMBORSO AGLI ENTI DI PROVENIENZA COMPETENZE RELATIVE AL PERSONALE COMANDATO PRESSO LA DIREZIONE DIRITTO DI CITTADINANZA E COESIONE SOCIALE	14.825,00
100	110	1	24098	IRAP PER PERSONALE COMANDATO PRESSO LA DIREZIONE DIRITTO DI CITTADINANZA E COESIONE SOCIALE	400,00
100	110	1	24397	FORMAZIONE SPECIFICA IN MEDICINA GENERALE - RETRIBUZIONI PERSONALE DIPENDENTE PER ORGANIZZAZIONE CONCORSO	28.900,00
100	110	1	71017	COMPENSI DERIVANTI DALLA RIPARTIZIONE DEL FONDO INTERNO CAP/E 32023)	1.676,04
100	110	1	71198	IRAP PER BORSE DI STUDIO E TIROCINI FORMATIVI	361,42
100	111	1	13237	ATTIVITA' FINALIZZATE ALLA TUTELA GIUDIZIARIA DEI DIRITTI DELLA REGIONE TOSCANA ED ENTI DIPENDENTI	794,72
100	111	1	24387	IRAP DOVUTA PER TUTTI I RAPPORTI DIVERSI DA QUELLI DI LAVORO DIPENDENTE - CONTO SANITARIO - FONDO SANITARIO INDISTINTO	19.472,35
100	111	1	71204	IRAP DOVUTA DALLA REGIONE PER TUTTI I RAPPORTI INTRATTENUTI DIVERSI DA QUELLI DI LAVORO DIPENDENTE/ CONTI SANITARI	10.825,02
100	111	1	93110	ATTIVITA' FINALIZZATE ALLA TUTELA GIUDIZIARIA DEI DIRITTI DELLA REGIONE TOSCANA ED ENTI DIPENDENTI	40,00
100	112	2	98059	FAS 2007/2013 LINEA 4.2.1 - ANTICIPAZIONI PER ATTIVITA' GIA' OGGETTO DI RENDICONTAZIONE	238.243,66
500	502	1	93297	PROGETTI IN AMBITO MUSEALE - SPESE CORRENTI - TRASFERIMENTI AD ALTRI SOGGETTI	3.000,00
500	502	1	93303	PROGETTI IN AMBITO MUSEALE - SISTEMI MUSEALI - SPESE CORRENTI - TRASFERIMENTI AD ENTI PUBBLICI.	21.000,00
600	601	2	62003	FINANZIAMENTO PER LA PROMOZIONE DELLA CULTURA E DELLA PRATICA DELLE ATTIVITA' MOTORIE - INTERVENTI DI INVESTIMENTO	275.500,00
600	601	2	62020	CONTRIBUTI STRAORDINARI PER INTERVENTI SU IMPIANTISTICA SPORTIVA DI AMMINISTRAZIONI ED ENTI PUBBLICI	110.000,00

RESIDUI PASSIVI AL 31/12/2018 PER CAPITOLO

Anno di esercizio impegno 2015

MISSIONE	PROGRAMMA	TITOLO	CAPITOLO	DESCRIZIONE	IMPEGNI RESIDUI
600	601	2	62021	CONTRIBUTI STRAORDINARI A ENTI LOCALI PER LA REALIZZAZIONE E L'ADEGUAMENTO DI IMPIANTI SPORTIVI	480.000,00
700	701	2	51744	INFRASTRUTTURE TURISMO E COMMERCIO. FINANZIAMENTO P.I.U.S.S. LUCCA CON FONDI REGIONALI	1.167.000,00
900	901	1	42190	MANUTENZIONE RETI IDROPLUVIOMETRICHE. BACINI IDROGRAFICI DELLA TOSCANA	5.000,00
900	901	1	42192	MANUTENZIONE ANNUALE RETI DI MONITORAGGIO DELLE RETI IDROPLUVIOMETRICHE, RADAR E FREATIMETRICHE	790,00
900	901	2	42480	FINANZIAMENTO DEGLI INTERVENTI DI DIFESA DEL SUOLO - SPESE PER LA REALIZZAZIONE DEI PROGETTI - ENTE ATTUATORE GENIO CIVILE VALDARNO CENTRALE	3.235,44
900	902	1	42231	INTERVENTI DI BONIFICA - SPESE CORRENTI	39.000,00
900	902	1	93213	FONDI DERIVANTI DALLA GESTIONE COMMISSARIALE LAGUNA DI ORBETELLO - SPESE CORRENTI FINALIZZATE ALLA GESTIONE DEL SISTEMA ALGALE	16.135,48
900	905	2	41044	FONDO PER GLI INVESTIMENTI E LA PROMOZIONE DELLE RISERVE NATURALI E DELLE AREE PROTETTE	350.000,00
900	908	1	42063	MONITORAGGIO DELL'INQUINAMENTO ELETTROMAGNETICO, ACUSTICO E DELLA RADIAZIONE AMBIENTALE.	2.160,00
900	908	2	98007	ACCORDO AI SENSI DEL DM 16 OTTOBRE 2006 - PROGRAMMA DI FINANZIAMENTO PER IL MIGLIORAMENTO DELLA QUALITA' DELL'ARIA - SPESE IN CONTO CAPITALE	2.140.695,08
1000	1001	1	31126	PROGETTO VALORIZZAZIONE DELLE LINEE FERROVIARIE MINORI	1.351,76
1000	1001	2	31095	RADDOPPIO DELLA LINEA FERROVIARIA PISTOIA-MONTECATINI	17.500.000,00
1000	1002	2	32044	INVESTIMENTI NEL TRASPORTO PUBBLICO LOCALE - BASI DATI GEOGRAFICHE E APPLICAZIONI PER L'INFOMOBILITA'.	12.853,24
1000	1005	2	21048	INTERVENTI E OPERE PER LA SICUREZZA STRADALE.	1.968,84
1000	1005	2	22029	FONDO REGIONALE PER L'ASSISTENZA SOCIALE E SUPERAMENTO BARRIERE ARCHITETTONICHE - CONTRIBUTI IN CONTO CAPITALE PER INTERVENTI.	923.524,00
1000	1005	2	31012	PROGRAMMA PLURIENNALE INVESTIMENTI: INTERVENTI SULLA VIABILITA' DI INTERESSE REGIONALE.	160.018,15
1000	1005	2	42251	PRAA 2007-2010 MACROBIETTIVO C 1. INCENTIVI PER LA PROMOZIONE DELLA MOBILITA' SOSTENIBILE. INVESTIMENTI IN PISTE CICLABILI	50.000,00
1000	1006	1	93184	PO ITALIA FRANCIA MARITTIMO 2007-2013 - PROGETTO 3I PLUS - ACQUISTO DI BENI E PRESTAZIONE DI SERVIZI	6.862,04
1100	1102	2	11158	COMPLETAMENTO INTERVENTI CONSEGUENTI AGLI EVENTI CALAMITOSI GIUGNO/OTTOBRE 1996 - ENTE ATTUATORE URTAT DI MASSA CARRARA	65,00
1200	1201	1	22090	FONDO SANITARIO - ATTUAZIONE L.R. 20.3.2000 N. 31 E ACCORDI DI PROGRAMMA - TRASFERIMENTI CORRENTI AD ALTRI SOGGETTI	18.701,32
1200	1202	1	26230	SLA - FONDO PER LA NON AUTOSUFFICIENZA - INTERVENTI A SOSTEGNO DELLA DOMICILIARITA' IN ALTERNATIVA AL RICOVERO IN STRUTTURA	430.000,00
1200	1204	1	22109	INTERVENTI SOCIO-SANITARI INTEGRATI - TRASFERIMENTI CORRENTI A ENTI PUBBLICI	17.500,63
1200	1204	2	22112	INVESTIMENTI IN AMBITO SOCIALE - CONTRIBUTO STRAORDINARIO ALLA PROVINCIA DI GROSSETO	980.000,00
1200	1207	2	22104	FRAS - INVESTIMENTI IN AMBITO SOCIALE	1.747.000,00
1300	1301	1	24011	FORMAZIONE SPECIFICA IN MEDICINA GENERALE - PAGAMENTO BORSE DI STUDIO	105.195,02
1300	1301	1	24023	SPESE AZIENDE SANITARIE DA FINANZIARE CON ECONOMIE ESERCIZI PRECEDENTI	10.730.958,63
1300	1301	1	24047	INTERVENTI DIRETTI DELLA REGIONE IN SANITA' - TRASFERIMENTI CORRENTI AD ENTI PUBBLICI	329.159,81
1300	1301	1	24051	PROGRAMMA DI INTERVENTI FORMATIVI-EDUCATIVI PER LA LOTTA ALL'AIDS	309.684,56
1300	1301	1	24136	INTERVENTI ISTITUZIONALI IN SANITA'	775.185,27
1300	1301	1	24140	I.R.A.P. PER BORSE DI STUDIO CORSO DI FORMAZIONE SPECIFICA IN MEDICINA GENERALE	2.022,27

RESIDUI PASSIVI AL 31/12/2018 PER CAPITOLO

Anno di esercizio impegno 2015

MISSIONE	PROGRAMMA	TITOLO	CAPITOLO	DESCRIZIONE	IMPEGNI RESIDUI
1300	1301	1	24185	FORMAZIONE SPECIFICA IN MEDICINA GENERALE - TRASFERIMENTI ALLE AZIENDE SANITARIE	1.499.682,25
1300	1301	1	24187	PROMOZIONE DELLA SALUTE E PROGETTI INNOVATIVI IN SANITA'	1.600.000,00
1300	1301	1	24339	ATTIVITA' DI SUPPORTO AL SISTEMA TRASFUSIONALE	68.844,03
1300	1301	1	24358	OGGETTIVI DI CARATTERE PRIORITARIO DEL PSN, ASSISTENZA SANITARIA AGLI STRANIERI IRREGOLARI, ESCLUSIVITA' DEL RAPPORTO DEL PERSONALE DIRIGENTE DEL SSN E ALTRE RISORSE DI FONDO SANITARIO VINCOLATO	2.314.212,27
1300	1301	1	24396	FORMAZIONE SPECIFICA IN MEDICINA GENERALE - ORGANIZZAZIONE CONCORSO	18.045,76
1300	1301	1	26004	AZIONI PROGETTUALI PER L'INTEGRAZIONE SOCIO-SANITARIA - TRASFERIMENTI AD ENTI PUBBLICI	101.277,50
1300	1301	1	26005	AZIONI PROGETTUALI PER L'INTEGRAZIONE SOCIO-SANITARIA - TRASFERIMENTI AD ALTRI SOGGETTI	20.568,15
1300	1301	1	26012	FINANZIAMENTI STATALI IN MATERIA DI TRAPIANTI PER LA FORMAZIONE DEL PERSONALE - TRASFERIMENTI AD AZIENDE SANITARIE	612,32
1300	1301	1	26030	PREVENZIONE E CURA DELLA FIBROSI CISTICA - FINANZIAMENTO STATALE	210.942,00
1300	1301	1	26040	ONERI SOSTENUTI DALLA REGIONE PER AZIONI DI COMUNICAZIONE, EDITORIA, EVENTI E CONVEGNI	3.965,00
1300	1301	1	26044	PROMOZIONE DELLA SALUTE IN CARCERE - SPESE PER AZIONI PROGETTUALI REALIZZATE DA AZIENDE SANITARIE	22.750,00
1300	1301	1	26050	INDENNITA' ABBATTIMENTO ANIMALI - FINANZIAMENTO STATALE	400.000,00
1300	1301	1	26057	PROGETTO OBIETTIVO DIPENDENZE - TRASFERIMENTI CORRENTI AD ENTI PUBBLICI	188.835,00
1300	1301	1	26059	SVILUPPO PROMOZIONE RETE DELL'ISTITUTO TOSCANO TUMORI	9.150,00
1300	1301	1	26063	AZIONI PER LA SANITA' DI INIZIATIVA E PROGETTI PER LE CURE PRIMARIE	1.100.000,00
1300	1301	1	26076	PROGETTO OBIETTIVO DIPENDENZE - TRASFERIMENTI CORRENTI AD ALTRI SOGGETTI	6.000,00
1300	1301	1	26079	PROGETTO OBIETTIVO MATERNO INFANTILE - FINANZIAMENTO AZIONI PROGETTUALI REALIZZATE DA AZIENDE SANITARIE E CONSULTORI	75.000,00
1300	1301	1	26093	FONDO PER L'ASSISTENZA AGLI HANSENIANI E LORO FAMILIARI	833,51
1300	1301	1	26106	SVILUPPO RICERCA IN CAMPO ONCOLOGICO DELL'ISTITUTO TOSCANO TUMORI	36.300,00
1300	1301	1	26111	ADEMPIMENTI CORRELATI ALLA CONVENZIONE PER LA LAVORAZIONE DEL PLASMA	75.553,50
1300	1301	1	26120	RAPPORTI INERENTI LA CONVENZIONE PER LA LAVORAZIONE DEL PLASMA	83.068,00
1300	1301	1	26123	TRASFERIMENTI DI RISORSE ALLE AZIENDE SANITARIE E OSPEDALIERE FINALIZZATI AL RIPIANO DELL'ECCEDENZA DELLA SPESA FARMACEUTICA.	78.022.234,68
1300	1301	1	26125	STRUTTURE DI COORDINAMENTO ATTIVITA' TRASFUSIONALE	339.332,67
1300	1301	1	26129	PROGRAMMA DI PREVENZIONE E GESTIONE DEL DIABETE MELLITO E DELLE PATOLOGIE CRONICHE NELLA POPOLAZIONE ADULTA DELLA TOSCANA.	499.900,00
1300	1301	1	26130	MUTILAZIONI GENITALI FEMMINILI	41.583,34
1300	1301	1	26133	CONSIGLIO SANITARIO REGIONALE. FINANZIAMENTI AD AZIENDE SANITARIE PER AZIONI PROGETTUALI	60.000,00
1300	1301	1	26151	AZIONI PROGETTUALI PER L'INTEGRAZIONE SOCIO-SANITARIA - TRASFERIMENTI AD ALTRI SOGGETTI.	368.977,26
1300	1301	1	26154	CENTRI DI RIFERIMENTO RISCONTRO DIAGNOSTICO SIDS	46.077,16
1300	1301	1	26164	PROVENTI DA SANZIONI PER POTENZIAMENTO ATTIVITA' DI PREVENZIONE SUI LUOGHI DI LAVORO (D.LGS 758/94 - DGR 83/09)	5.180.960,80
1300	1301	1	26176	SPESE PER PROGETTI ATTUATIVI DEL PIANO SANITARIO NAZIONALE RELATIVI ALL'ASSISTENZA OSPEDALIERA	1.252.903,44

RESIDUI PASSIVI AL 31/12/2018 PER CAPITOLO

Anno di esercizio impegno 2015

MISSIONE	PROGRAMMA	TITOLO	CAPITOLO	DESCRIZIONE	IMPEGNI RESIDUI
1300	1301	1	26177	SPESE PER PROGETTI ATTUATIVI DEL PIANO SANITARIO NAZIONALE RELATIVI ALL'ASSISTENZA SANITARIA TERRITORIALE.	941.064,56
1300	1301	1	26181	APPLICAZIONE NORME E SPECIFICHE COMUNITARIE PER SERVIZIO TRASFUSIONALE.	114.244,29
1300	1301	1	26182	ATTUAZIONE PRESCRIZIONE TRACCIABILITA' SANGUE ED EMOCOMPONENTI.	203.363,85
1300	1301	1	26189	PROGETTI SALUTE MENTALE. TRASFERIMENTI AI SOGGETTI PRIVATI.	7.500,00
1300	1301	1	26247	PROGETTUALITA' AZIENDALI A SUPPORTO DEI PROCESSI DI MIGLIORAMENTO DELL'ORGANIZZAZIONE OSPEDALIERA, SVILUPPO RETI CLINICHE ED INTERVENTI DI RACCORDO OSPEDALE-TERRITORIO.	20.000,00
1300	1301	1	26248	CENTRI RESIDENZIALI CURE PALLIATIVE: HOSPICES	114.078,00
1300	1301	1	26259	RISORSE PER INCREMENTI TARIFFARI PRESTAZIONI TERMALI LEA.	276.800,00
1300	1301	1	26270	AZIONI PROGETTUALI PER LA NON AUTOSUFFICIENZA - FONDI ENTI SETTORE PUBBLICO	80.000,00
1300	1301	1	26274	PROGETTO CCM 2015 "MALATTIE CRONICHE: SUPPORTO E VALUTAZIONE COMPARATIVA DI INTERVENTI PER L'IDENTIFICAZIONE PROATTIVA E LA PRESA IN CARICO DEL PAZIENTE COMPLESSO FINALIZZATI ALLA PREVENZIONE DEI RICOVERI RIPETUTI"	308.000,00
1300	1301	1	26277	RIPARTO ALLE AZIENDE SANITARIE PER L'ACQUISTO DEI FARMACI INNOVATIVI	3.637.530,34
1300	1302	1	24024	INTERVENTI FORMATIVI E DI INFORMAZIONE NEL SETTORE DELLA QUALITA' - TRASFERIMENTI A SOGGETTI PUBBLICI	27.936,64
1300	1302	1	24203	INTERVENTI FORMATIVI E DI INFORMAZIONE NEL SETTORE DELLA QUALITA' - TRASFERIMENTI A SOGGETTI PRIVATI	12.800,00
1300	1302	1	26043	SPESE PER INIZIATIVE DI FARMACOVIGILANZA, DI INFORMAZIONE DEGLI OPERATORI SANITARI E PER CAMPAGNE DI EDUCAZIONE SANITARIA	1.379.785,70
1300	1302	1	26271	CCM 2014: ATTUAZIONE PROGETTUALITA' RELATIVE (PROGETTO DIABETE E PROGETTO FAI)	271.041,00
1300	1302	1	26275	PROGETTI DI COMUNICAZIONE E CAMPAGNE INFORMATIVE SULLE CURE PALLIATIVE.	43.439,00
1300	1305	1	24336	AZIONI PER L'INNOVAZIONE TECNOLOGICA IN SANITA'	234.490,00
1300	1305	2	24118	REALIZZAZIONE DI INFRASTRUTTURE NELL'AMBITO DEL SISTEMA SANITARIO REGIONALE.	4.926.720,00
1300	1305	2	24133	INTERVENTI STRAORDINARI SUL PATRIMONIO STRUTTURALE E STRUMENTALE DELLA SANITA' A FAVORE DI ENTI DELLE AMMINISTRAZIONI LOCALI	65.583.739,14
1300	1305	2	24351	RIQUALIFICAZIONE AREE INTERESSATE DA DISMISSIONE VECCHI OSPEDALI	5.000.000,00
1300	1305	2	24361	INTERVENTI STRAORDINARI SUL PATRIMONIO STRUTTURALE E STRUMENTALE DEGLI ENTI DEL SSR	1.151.500,00
1300	1305	2	24395	SPESE PER LA REALIZZAZIONE DI STRUTTURE SANITARIE PER IL SUPERAMENTO DEGLI OSPEDALI PSICHIATRICI GIUDIZIARI - PROGRAMMA PLURIENNALE INTERVENTI SUL PATRIMONIO SANITARIO PUBBLICO ART. 20 L. 67/88 E L. 81 DEL 30/05/2015	9.056.513,40
1300	1306	1	73035	FONDO DI GARANZIA INTERREGIONALE (A DEBITO)	139.240.039,12
1300	1307	1	26053	SPESE PER REALIZZAZIONE INTERVENTI IN MATERIA DI ANIMALI DI AFFEZIONE E PREVENZIONE DEL RANDAGISMO (L. 14.8.91 N.281) -	75.700,23
1300	1308	2	24167	FAS 2007/2013 LINEA 1.1.A.2 - PIR 1.1 LO SPAZIO REGIONALE DELLA RICERCA E DELL'INNOVAZIONE - SALUTE - SPESE D'INVESTIMENTO - DEL CIPE 166/2007	5.308.985,22
1400	1401	1	51112	SPESE DI ASSISTENZA TECNICA PER LE ATTIVITA' PRODUTTIVE	2.000,00
1400	1401	2	51739	INTERVENTI INFRASTRUTTURALI A FAVORE DI SETTORI PRODUTTIVI- CONTRIBUTI AGLI INVESTIMENTI A ALTRE IMPRESE	1.500.000,00
1400	1401	2	51747	INTERVENTI DI SVILUPPO E RAFFORZAMENTO A FAVORE DELLE AZIENDE ESERCENTI ATTIVITA' PRODUTTIVE - INTERVENTI INFRASTRUTTURALI A FAVORE SETTORI PRODUTTIVI - RIFINANZIAMENTO FAS 2007/2013	1.357.659,52
1400	1403	1	24021	SPESE PER PROGETTI DI RICERCA E SPERIMENTAZIONE- FINANZIAMENTO STATALE	279.059,02
1400	1403	1	24137	SPESE PER PROGETTI DI RICERCA IN MATERIA DI SALUTE. CONTRIBUTI PROVENIENTI DA SOGGETTI PRIVATI	269.556,36
1400	1403	1	24183	SPESE PER RICERCA SANITARIA. FONDI PROVENIENTI DA 5 X MILLE	4.979,25

RESIDUI PASSIVI AL 31/12/2018 PER CAPITOLO

Anno di esercizio impegno 2015

MISSIONE	PROGRAMMA	TITOLO	CAPITOLO	DESCRIZIONE	IMPEGNI RESIDUI
1500	1502	1	61708	L.R. 32/02 SS.MM.II. - PROGETTO GIOVANI SI - TIROCINI EXTRACURRICULARI - TRASFERIMENTO AD ALTRE IMPRESE	645.459,00
1500	1502	1	61730	PROGETTO GIOVANI SI TIROCINI - TRASFERIMENTI AD AMMINISTRAZIONI PUBBLICHE	55.900,00
1500	1502	1	61804	POR FSE 2014/2020 - ANTICIPAZIONE RISORSE REGIONALI - TIROCINI	892.450,00
1500	1502	1	61805	POR FSE 2014/2020 - ANTICIPAZIONE RISORSE REGIONALI - TIROCINI - TRASFERIMENTO AD AMMINISTRAZIONI PUBBLICHE	73.400,00
1500	1502	1	61892	L.R. 32/02 - TRASFERIMENTI ALLE AMMINISTRAZIONI PROVINCIALI PER MISURE DI SUPPORTO ALLE POLITICHE DELLA FORMAZIONE	62.964,15
1500	1502	1	62049	POR FSE 2014-2020 - ASSE A - SCHEDA 2.1.3.A - TIROCINI EXTRACURRICULARI - QUOTA UE - TRASFERIMENTI A ISTITUZIONI SOCIALI PRIVATE	123.950,00
1500	1502	1	62050	POR FSE 2014-2020 - ASSE A - SCHEDA 2.1.3.A - TIROCINI EXTRACURRICULARI - QUOTA STATO - TRASFERIMENTI A ISTITUZIONI SOCIALI PRIVATE	85.381,82
1500	1502	1	62051	POR FSE 2014-2020 - ASSE A - SCHEDA 2.1.3.A - TIROCINI EXTRACURRICULARI - QUOTA RT TRAMITE RECUPERO ANTICIPAZIONE - TRASFERIMENTI A ISTITUZIONI SOCIALI PRIVATE	39.568,19
1500	1502	1	62052	POR FSE 2014-2020 - ASSE A - SCHEDA 2.1.3.A - TIROCINI EXTRACURRICULARI - QUOTA UE - TRASFERIMENTI A FAMIGLIE	8.550,00
1500	1502	1	62053	POR FSE 2014-2020 - ASSE A - SCHEDA 2.1.3.A - TIROCINI EXTRACURRICULARI - QUOTA STATO - TRASFERIMENTO A FAMIGLIE	5.870,43
1500	1502	1	62054	POR FSE 2014-2020 - ASSE A - SCHEDA 2.1.3.A - TIROCINI EXTRACURRICULARI - QUOTA RT TRAMITE RECUPERO ANTICIPAZIONE - TRASFERIMENTI A FAMIGLIE	2.679,57
1500	1502	1	93279	L.R. 32/02 SS.MM.II. - PROGETTO GIOVANI SI - TIROCINI EXTRACURRICULARI - TRASFERIMENTO AD ALTRE IMPRESE	7.100,00
1500	1502	1	93283	POR FSE 2014/2020 - ANTICIPAZIONE RISORSE REGIONALI - TIROCINI	1.293.100,00
1500	1502	1	93284	POR FSE 2014/2020 - ANTICIPAZIONE RISORSE REGIONALI - TIROCINI - TRASFERIMENTI AD AMMINISTRAZIONI PUBBLICHE	135.500,00
1500	1502	1	98122	OBBLIGO FORMATIVO - INIZIATIVE CON FINANZIAMENTO STATALE	923.393,41
1500	1504	1	61740	PROGRAMMA GARANZIA GIOVANI 2014-2020 MISURA 5 TIROCINIO EXTRACURRICOLARE, ANCHE IN MOBILITA' GEOGRAFICA - TRASFERIMENTI CORRENTI AD ALTRI SOGGETTI - COFINANZIAMENTO UE	85.218,75
1500	1504	1	61741	PROGRAMMA GARANZIA GIOVANI 2014-15 MISURA 5 TIROCINIO EXTRACURRICOLARE, ANCHE IN MOBILITA' GEOGRAFICA - TRASFERIMENTI AD ENTI DELLE AMMINISTRAZIONI LOCALI - COFINANZIAMENTO UE	18.450,00
1500	1504	1	61754	PROGRAMMA GARANZIA GIOVANI 2014-15 MISURA 5 TIROCINIO EXTRACURRICOLARE, ANCHE IN MOBILITA' GEOGRAFICA - TRASFERIMENTI AD ENTI DELLE AMMINISTRAZIONI LOCALI COFINANZIAMENTO STATALE	6.750,00
1500	1504	1	61755	PROGRAMMA GARANZIA GIOVANI 2014-2020 MISURA 5 TIROCINIO EXTRACURRICOLARE, ANCHE IN MOBILITA' GEOGRAFICA - TRASFERIMENTI CORRENTI AD ALTRI SOGGETTI - COFINANZIAMENTO STATALE	28.781,25
1500	1504	1	61933	POR FSE 2014-2020 - ASSE A - SCHEDA 2.1.3.A - TIROCINI EXTRACURRICULARI - QUOTA UE	445.525,00
1500	1504	1	61934	POR FSE 2014-2020 - ASSE A - SCHEDA 2.1.3.A - TIROCINI EXTRACURRICULARI - QUOTA STATO	308.405,89
1500	1504	1	61935	POR FSE 2014-2020 - ASSE A - SCHEDA 2.1.3.A - TIROCINI EXTRACURRICULARI - QUOTA REGIONE TRAMITE RECUPERO ANTICIPAZIONE RISORSE UE E STATO	141.320,61
1500	1504	1	61936	POR FSE 2014-2020 - ASSE A - SCHEDA 2.1.3.A - TIROCINI EXTRACURRICULARI PRESSO PP.AA. - QUOTA UE	90.844,04
1500	1504	1	61937	POR FSE 2014-2020 - ASSE A - SCHEDA 2.1.3.A - TIROCINI EXTRACURRICULARI PRESSO PP.AA. - QUOTA STATO	62.899,68
1500	1504	1	61938	POR FSE 2014-2020 - ASSE A - SCHEDA 2.1.3.A - TIROCINI EXTRACURRICULARI PRESSO PP.AA. - QUOTA REGIONE TRAMITE RECUPERO ANTICIPAZIONE RISORSE UE E STATO	28.256,28
1500	1504	1	93268	POR OB.2 FSE 2007-2013 - FUNZIONI CONFERITE ALLE AMMINISTRAZIONI PROVINCIALI, CIRCONDARI E ARDSU (AZIENDA REG.LE DIRITTO ALLO STUDIO UNIVERSITARIO) QUOTA REGIONE	50.954,24
1500	1504	1	93267	POR OB.2 FSE 2007-2013 - ASSE III INCLUSIONE SOCIALE E ASSE VI ASSISTENZA TECNICA - SOVVENZIONE GLOBALE - QUOTA REGIONE	3.114,33
1500	1504	1	98124	POR OB.2 FSE 2007-2013 - FUNZIONI CONFERITE ALLE AMMINISTRAZIONI PROVINCIALI, CIRCONDARI E ARDSU (AZIENDA REG.LE DIRITTO ALLO STUDIO UNIVERSITARIO) QUOTA UE	212.009,59
1500	1504	1	98125	POR OB.2 FSE 2007-2013 - FUNZIONI CONFERITE ALLE AMMINISTRAZIONI PROVINCIALI, CIRCONDARI E ARDSU (AZIENDA REG.LE DIRITTO ALLO STUDIO UNIVERSITARIO)- QUOTA STATO	187.162,61
1500	1504	1	98126	POR OB.2 FSE 2007-2013 - ASSE III INCLUSIONE SOCIALE E ASSE VI ASSISTENZA TECNICA - SOVVENZIONE GLOBALE - QUOTA UE	12.958,01

RESIDUI PASSIVI AL 31/12/2018 PER CAPITOLO

Anno di esercizio impegno 2015

MISSIONE	PROGRAMMA	TITOLO	CAPITOLO	DESCRIZIONE	IMPEGNI RESIDUI
1500	1504	1	98127	POR OB.2 FSE 2007-2013 - ASSE III INCLUSIONE SOCIALE E ASSE VI ASSISTENZA TECNICA - SOVVENZIONE GLOBALE - QUOTA STATO	11.439,36
1500	1504	1	98136	PROGRAMMA GARANZIA GIOVANI 2014-15 MISURA 5 TIROCINIO EXTRACURRICOLARE, ANCHE IN MOBILITA' GEOGRAFICA - TRASFERIMENTI CORRENTI AD ALTRI SOGGETTI - COFINANZIAMENTO UE	3.825,00
1500	1504	1	98137	PROGRAMMA GARANZIA GIOVANI 2014-15 MISURA 5 TIROCINIO EXTRACURRICOLARE, ANCHE IN MOBILITA' GEOGRAFICA - TRASFERIMENTI AD ENTI DELLE AMMINISTRAZIONI LOCALI - COFINANZIAMENTO UE	2.250,00
1500	1504	1	98138	PROGRAMMA GARANZIA GIOVANI 2014-15 MISURA 5 TIROCINIO EXTRACURRICOLARE, ANCHE IN MOBILITA' GEOGRAFICA - TRASFERIMENTI AD ENTI DELLE AMMINISTRAZIONI LOCALI COFINANZIAMENTO STATALE	750,00
1500	1504	1	98139	PROGRAMMA GARANZIA GIOVANI 2014-15 MISURA 5 TIROCINIO EXTRACURRICOLARE, ANCHE IN MOBILITA' GEOGRAFICA - TRASFERIMENTI CORRENTI AD ALTRI SOGGETTI - COFINANZIAMENTO STATALE	1.275,00
1600	1601	2	52226	PIANO REGIONALE AGRICOLO FORESTALE - FORESTAZIONE - INVESTIMENTI (PER L'ATTUAZIONE DEL P.F.R. 2007/2011)	822.158,17
1700	1701	1	93191	EROGAZIONE CONTRIBUTI GEOTERMICI	83.959,29
1700	1701	1	98313	EROGAZIONE CONTRIBUTI GEOTERMICI	40,71
1700	1701	2	93189	PROMOZIONE INTERVENTI FINALIZZATI AL RISPARMIO E RECUPERO DI ENERGIA PER LE MIGLIORI UTILIZZAZ. GEOTERMICHE, TUTELA AMBIENTALE TERRITORI INTERESS. INSEDIAMENTI IMPIANTI GEOTERMICI	24.071,14
1900	1901	1	98045	PROGETTO BRASIL PROXIMO - ACQUISTO DI BENI E PRESTAZIONI DI SERVIZI	28.922,00
9900	9901	7	81009	PARTITE DI GIRO DIVERSE NON ALLOCABILI SU SPECIFICI CAPITOLI DELLE PARTITE DI GIRO	2.176,00
9900	9901	7	81017	RIMBORSO DEPOSITI CAUZIONALI A TERZI PER CONCESSIONI E LOCAZIONI	500,00
9900	9901	7	81021	RIMBORSO DEPOSITI CAUZIONALI RICEVUTI	9.547,30
9900	9901	7	98063	FEI-FONDO EUROPEO PER L'INTEGRAZIONE DI CITTADINI DI PAESI TERZI - PROGETTO RETE E CITTADINANZA - QUOTA COFINANZIAMENTO STATALE - TRASFERIMENTI CORRENTI AI PARTNERS ENTI PUBBLICI - AVVISO PUBBLICO 2013	45.665,22
9900	9901	7	98064	FEI-FONDO EUROPEO PER L'INTEGRAZIONE DI CITTADINI DI PAESI TERZI - PROGETTO RETE E CITTADINANZA - QUOTA UE - TRASFERIMENTI CORRENTI AI PARTNERS ENTI PUBBLICI - AVVISO PUBBLICO 2013	45.665,22
TOTALE ANNO ESERCIZIO IMPEGNO 2015					399.141.660,91

RESIDUI PASSIVI AL 31/12/2018 PER CAPITOLO

Anno di esercizio impegno 2014

MISSIONE	PROGRAMMA	TITOLO	CAPITOLO	DESCRIZIONE	IMPEGNI RESIDUI
100	102	1	24027	SPESE PER IL FUNZIONAMENTO DI COMMISSIONI ED ALTRI ORGANISMI IN AMBITO SANITARIO	2.934,15
100	108	2	14268	BANDA LARGA II LIVELLO - SUPERAMENTO DIGITAL DIVIDE	8.453.629,41
400	402	2	61470	EROGAZIONE CONTRIBUTI FINANZIARI IN CONTO CAPITALE PER INTERVENTI URGENTI DI EDILIZIA SCOLASTICA A FAVORE DI ENTI LOCALI	489.981,08
400	404	2	61471	FINANZIAMENTO DEL PIANO INVESTIMENTI DELL'AZIENDA REGIONALE D.S.U.	1.406.933,48
500	501	2	63134	FONDI REGIONALI PER INVESTIMENTI NEI BENI CULTURALI - TRASFERIMENTI ALLE AMMINISTRAZIONI PUBBLICHE	1.428.640,86
500	502	2	51758	PROMOZIONE E VALORIZZAZIONE DELLA RETE DEI GRANDI ATTRATTORI CULTURALI MUSEALI. GESTIONE IN ANTICIPAZIONE DEL PROGRAMMA REGIONALE FESR 2014/2020	1.778.681,50
600	601	2	62003	FINANZIAMENTO PER LA PROMOZIONE DELLA CULTURA E DELLA PRATICA DELLE ATTIVITA' MOTORIE - INTERVENTI DI INVESTIMENTO	624.220,96
600	601	2	62018	MISURE STRAORDINARIE DI SOSTEGNO ALL'IMPIANTISTICA SPORTIVA. SPESE DI INVESTIMENTO.	450.000,00
700	701	2	51473	INFRASTRUTTURE PER IL TURISMO - INNOVAZIONE E SOSTENIBILITA DELL'OFFERTA TURISTICA	85.758,51
700	701	2	51477	INFRASTRUTTURE PER IL TURISMO E COMMERCIO - RISORSE REGIONALI FINALIZZATE ALLA INNOVAZIONE E SOSTENIBILITA' DELL'OFFERTA TURISTICA	380.210,49
800	801	2	34072	REALIZZAZIONE OPERE PARCO AGRICOLO DELLA PIANA	1.183.486,15
800	801	2	34152	RIGENERAZIONE URBANA - CONTRIBUTI IN CONTO CAPITALE AGLI ENTI LOCALI	2.307.613,90
800	802	2	33023	INTERVENTI FINANZIARI REDAZIONE PIANI RECUPERO	101.937,50
900	901	2	42133	PROGRAMMA PLURIENNALE INVESTIMENTI: INTERVENTI PER EROSIONE COSTA/CUNEO SALINO -	582.814,63
900	901	2	42463	ACCORDO DI PROGRAMMA PER L'ATTUAZIONE DI INTERVENTI MIRATI ALLA RIDUZIONE DEL RISCHIO IDRAULICO ALL'ISOLA D'ELBA - D.G.R.T. N.409/2012.	150.119,26
900	901	2	42475	FONDO PER IL FINANZIAMENTO DEGLI INTERVENTI DI DIFESA DEL SUOLO	2.099.972,11
900	901	2	42480	FINANZIAMENTO DEGLI INTERVENTI DI DIFESA DEL SUOLO - SPESE PER LA REALIZZAZIONE DEI PROGETTI - ENTE ATTUATORE GENIO CIVILE VALDARNO CENTRALE	45.001,89
900	901	2	42482	FONDO PER IL FINANZIAMENTO DEGLI INTERVENTI DI DIFESA DEL SUOLO - SPESE PER LA REALIZZAZIONE DELLE OPERE - ENTE ATTUATORE GENIO CIVILE VALDARNO CENTRALE E TUTELA DELL'ACQUA	225,00
900	901	2	61687	COMPARTO SCUOLE - LOTTO II - PROGETTAZIONE E REALIZZAZIONE PLESSO SCOLASTICO NEL COMUNE DI AULLA	1.747.108,25
900	902	2	42061	FONDO REGIONALE PER INTERVENTI URGENTI DI BONIFICA - TRASFERIMENTI ALLE AMMINISTRAZIONI PUBBLICHE	587.160,95
900	903	2	42234	INTERVENTI PREVENZIONE PRODUZIONE RIFIUTI, IMPLEMENTAZIONE RACCOLTA DIFFERENZIATA E RECUPERO MATERIALI E PER IL COMPLETAMENTO DELL'ATTUAZIONE DEI PIANI PROVINCIALI - SPESE INVESTIMENTO	3.600.000,00
900	906	2	43140	ACCORDO DI PROGRAMMA PER LA BALNEAZIONE IN VERSILIA. INTERVENTI DI IONIZZAZIONE PER I FIUMI FOSSO DELL'ABATE, FIUMETTO E MOTRONE.	119.749,60
900	908	2	31105	PIANIFICAZIONE E PROGRAMMAZIONE INTERVENTI DI RISANAMENTO ACUSTICO.	216.424,40
900	908	2	42247	ADEGUAMENTO DELLA RETE REGIONALE DI RILEVAMENTO DELLA QUALITA' DELL'ARIA.	120.000,00
1000	1001	2	31090	INTERVENTI SU INFRASTRUTTURE E LINEE FERROVIARIE ARETINE	2.000.000,00
1000	1001	2	31095	RADDOPPIO DELLA LINEA FERROVIARIA PISTOIA-MONTECATINI	3.500.000,00
1000	1001	2	32031	FONDO REGIONALE TRASPORTI FERROVIE CONCESSE - SPESE DI MANUTENZIONE STRAORDINARIA.	9,31
1000	1002	2	32063	RINNOVO PARCO AUTOBUS COME PREVISTO NELLA NUOVA GARA UNICA	23.760,00
1000	1003	2	31000	INTERVENTI NEL SETTORE DEI PORTI DI INTERESSE REGIONALE E DELLA NAVIGAZIONE INTERNA.	785.000,00
1000	1003	2	31109	INTERVENTI NEL SETTORE DEI PORTI SEDE DI AUTORITA' PORTUALE REGIONALE	1.757.372,27

RESIDUI PASSIVI AL 31/12/2018 PER CAPITOLO

Anno di esercizio impegno 2014

MISSIONE	PROGRAMMA	TITOLO	CAPITOLO	DESCRIZIONE	IMPEGNI RESIDUI
1000	1003	2	31139	INFRASTRUTTURE PORTUALI CON ESCLUSIVA O PREVALENTE FUNZIONE DI DIPIORTISMO NAUTICO	300.000,00
1000	1005	2	31014	INTERVENTI SULLA VIABILITA' REGIONALE COMPRESI STUDI, PROGRAMMI E PROGETTI.	484.246,79
1000	1005	2	31079	INTERVENTI SULLA VIABILITA' DI INTERESSE REGIONALE PREVISTI NELLA DCR 126/2001 E NEL PROGRAMMA 2002; MANUTENZIONE STRADE REGIONALI.	202.436,63
1000	1005	2	31094	REALIZZAZIONE PROGETTO CICLOPISTA DELL'ARNO	1.073.127,61
1000	1005	2	31098	INTERVENTI DI VIABILITA' LOCALE PISA	1.545.000,00
1000	1005	2	31110	INTERVENTI IN MATERIA DI MOBILITA' CICLABILE	1.267.803,47
1000	1005	2	31118	SISTEMA TANGENZIALE DI LUCCA	2.000.000,00
1000	1005	2	31122	VIABILITA' LOCALI NELL'AREA DEL PRATOMAGNO - COMUNI REGGELLO - PELAGO	219.347,29
1000	1005	2	31138	POTENZIAMENTO SISTEMA MOBILITA' INTERMODALE COMUNE DI AREZZO	299.870,25
1000	1005	2	31230	INTERVENTI STRAORDINARI PER LA VIABILITA' LOCALE - REALIZZAZIONE INTERVENTI NEL COMUNE DI LATERINA CONCERNENTI L'ADEGUAMENTO STRUTTURALE DEL PONTE CATOLFI E LA MANUTENZIONE STRAORDINARIA DEL TRATTO DI VIABILITA' COMPRESO TRA IL PONTE E IL CIMITERO DI PONTICINO	150.000,00
1000	1005	2	42251	PRAA 2007-2010 MACROBIETTIVO C 1. INCENTIVI PER LA PROMOZIONE DELLA MOBILITA' SOSTENIBILE. INVESTIMENTI IN PISTE CICLABILI	150.000,00
1300	1301	1	24023	SPESE AZIENDE SANITARIE DA FINANZIARE CON ECONOMIE ESERCIZI PRECEDENTI	7.292.530,43
1300	1301	1	24037	SPESE PER LA GESTIONE E IL POTENZIAMENTO DELLE INFRASTRUTTURE DI SUPPORTO AL SISTEMA INFORMATIVO SANITARIO REGIONALE	15.000,00
1300	1301	1	24136	INTERVENTI ISTITUZIONALI IN SANITA'	464.516,26
1300	1301	1	24185	FORMAZIONE SPECIFICA IN MEDICINA GENERALE - TRASFERIMENTI ALLE AZIENDE SANITARIE	810.000,00
1300	1301	1	24356	OGGETTIVI DI CARATTERE PRIORITARIO DEL PSN, ASSISTENZA SANITARIA AGLI STRANIERI IRREGOLARI, ESCLUSIVITA' DEL RAPPORTO DEL PERSONALE DIRIGENTE DEL SSN E ALTRE RISORSE DI FONDO SANITARIO VINCOLATO	5.302.265,44
1300	1301	1	25021	INTERVENTI A SOSTEGNO DELLA COSTITUZIONE DEI CENTRI DELLA RETE ONCOLOGICA REGIONALE	394.500,00
1300	1301	1	26004	AZIONI PROGETTUALI PER L'INTEGRAZIONE SOCIO-SANITARIA - TRASFERIMENTI AD ENTI PUBBLICI	52.009,78
1300	1301	1	26005	AZIONI PROGETTUALI PER L'INTEGRAZIONE SOCIO-SANITARIA - TRASFERIMENTI AD ALTRI SOGGETTI	62.568,15
1300	1301	1	26030	PREVENZIONE E CURA DELLA FIBROSI CISTICA - FINANZIAMENTO STATALE	298.678,00
1300	1301	1	26040	ONERI SOSTENUTI DALLA REGIONE PER AZIONI DI COMUNICAZIONE, EDITORIA, EVENTI E CONVEGNI	30.000,00
1300	1301	1	26057	PROGETTO OBIETTIVO DIPENDENZE - TRASFERIMENTI CORRENTI AD ENTI PUBBLICI	111.500,00
1300	1301	1	26058	PROGETTO OBIETTIVO SALUTE MENTALE	9.000,00
1300	1301	1	26065	SPESE PER LA PREVENZIONE DELLA CECITA' E LA REALIZZAZIONE DI CENTRI PER L'EDUCAZIONE E LA RIABILITAZIONE VISIVA	11.887,94
1300	1301	1	26120	RAPPORTI INERENTI LA CONVENZIONE PER LA LAVORAZIONE DEL PLASMA	9.962,16
1300	1301	1	26123	TRASFERIMENTI DI RISORSE ALLE AZIENDE SANITARIE E OSPEDALIERE FINALIZZATI AL RIPIANO DELL'ECCEDENZA DELLA SPESA FARMACEUTICA.	7.338.174,25
1300	1301	1	26154	CENTRI DI RIFERIMENTO RISCOSTRO DIAGNOSTICO SIDS	116,89
1300	1301	1	26164	PROVENTI DA SANZIONI PER POTENZIAMENTO ATTIVITA' DI PREVENZIONE SUI LUOGHI DI LAVORO (D.LGS 758/94 - DGR 83/09)	590.111,34
1300	1301	1	26166	PANDEMIA INFLUENZALE: SPESE PER L'ATTUAZIONE DEI PIANI PANDEMICI REGIONALI	38.469,35
1300	1301	1	26181	APPLICAZIONE NORME E SPECIFICHE COMUNITARIE PER SERVIZIO TRASFUSIONALE.	23.399,61

RESIDUI PASSIVI AL 31/12/2018 PER CAPITOLO

Anno di esercizio impegno 2014

MISSIONE	PROGRAMMA	TITOLO	CAPITOLO	DESCRIZIONE	IMPEGNI RESIDUI
1300	1301	1	26247	PROGETTUALITA' AZIENDALI A SUPPORTO DEI PROCESSI DI MIGLIORAMENTO DELL'ORGANIZZAZIONE OSPEDALIERA, SVILUPPO RETI CLINICHE ED INTERVENTI DI RACCORDO OSPEDALE-TERRITORIO.	838.200,00
1300	1301	1	26259	RISORSE PER INCREMENTI TARIFFARI PRESTAZIONI TERMALI LEA.	415.200,00
1300	1302	1	24148	SPESE PER PROGRAMMI E PROGETTI IN SANITA'	23.506,51
1300	1302	1	24238	TRASFERIMENTI ALLE AZIENDE SANITARIE DI RISORSE PROVENIENTI DA ENTI DEL SETTORE PUBBLICO	115.361,66
1300	1305	2	24133	INTERVENTI STRAORDINARI SUL PATRIMONIO STRUTTURALE E STRUMENTALE DELLA SANITA' A FAVORE DI ENTI DELLE AMMINISTRAZIONI LOCALI	54.627.071,56
1300	1305	2	24155	SPESE INTERVENTI RISTRUTTURAZIONE EDILIZIA E AMMODERNAMENTO TECNOLOGICO PATRIMONIO SANITARIO PUBBLICO E REALIZZAZIONE RESIDENZE SANITARIE ASSISTENZIALI - PROGRAMMA STRAORDINARIO INVESTIMENTI ART. 20 L.67/88 E L. 244/2007 (FINANZIARIA 2008)	83.782.408,99
1300	1305	2	24202	SPESE DI INVESTIMENTO IN AMBITO SOCIO-SANITARIO E TERRITORIALE	110.500,00
1300	1305	2	24360	SPESE DI INVESTIMENTO IN SANITA' PER LA PROSECUZIONE DEL PROGRAMMA PLURIENNALE EX ART. 20 L. 67/1988 PER L'ADEGUAMENTO A NORMA DEGLI IMPIANTI ANTINCENDIO DELLE STRUTTURE SANITARIE	5.709.059,55
1300	1305	2	24361	INTERVENTI STRAORDINARI SUL PATRIMONIO STRUTTURALE E STRUMENTALE DEGLI ENTI DEL SSR	3.200.000,00
1300	1305	2	24362	IMPLEMENTAZIONE ARCHITETTURA TECNOLOGICA E INFORMATIVA PER UNIFICAZIONE E CONVERGENZA DEI SISTEMI DEL SSR	966.044,40
1300	1305	2	24370	SPESE DI INVESTIMENTO IN AMBITO SANITARIO E PER LO SVILUPPO TERRITORIALE	2.509.560,00
1300	1305	3	24190	ANTICIPAZIONI ALLE AZIENDE SANITARIE PER REALIZZAZIONE INFRASTRUTTURE SANITARIE	100.113.080,32
1300	1307	1	26053	SPESE PER REALIZZAZIONE INTERVENTI IN MATERIA DI ANIMALI DI AFFEZIONE E PREVENZIONE DEL RANDAGISMO (L. 14.8.91 N.281) -	60.000,00
1300	1307	1	26234	PROGETTI INTERISTITUZIONALI PER LE MALATTIE RARE E LA GENETICA	17.505,99
1300	1307	1	26261	PROGETTO IDENTIFICAZIONE PRECOCE DI BAMBINI CON DISTURBI DEL LINGUAGGIO E DELLA COMUNICAZIONE - TRASFERIMENTI AD ENTI DELLE AMMINISTRAZIONI LOCALI	37.762,00
1400	1401	2	51383	AREE PER INSEDIAMENTI PRODUTTIVI	722.250,00
1400	1401	2	51616	TRASFERIMENTI AL CONSORZIO ZIA PER ACQUISIZIONE AREE DA REINDUSTRIALIZZARE.	369.192,00
1400	1401	2	51739	INTERVENTI INFRASTRUTTURALI A FAVORE DI SETTORI PRODUTTIVI- CONTRIBUTI AGLI INVESTIMENTI A ALTRE IMPRESE	2.273.828,48
1400	1401	2	54023	PROGRAMMA PLURIENNALE INVESTIMENTI: INTERVENTI NEL SETTORE INDUSTRIALE - CENTRI DI ECCELLENZA E RICERCA	1.916.859,70
1400	1403	1	24017	SPESE RICERCA FINALIZZATA. CONTRIBUTI A UNIVERSITA' E AD ALTRI ENTI DI RICERCA.	225.200,00
1400	1403	1	24021	SPESE PER PROGETTI DI RICERCA E SPERIMENTAZIONE- FINANZIAMENTO STATALE	1.919.105,73
1400	1403	1	24169	SPESE RICERCA IN MATERIA DI SALUTE. CONTRIBUTI AD ENTI DI RICERCA PRIVATI	75.600,00
1400	1403	1	24183	SPESE PER RICERCA SANITARIA. FONDI PROVENIENTI DA 5 X MILLE	4.454,68
1400	1403	2	51737	ANTICIPO PROGRAMMAZIONE FESR 2014/2020. TRASFERIMENTI A AMMINISTRAZIONI PUBBLICHE PER INTERVENTO INFRASTRUTTURE TELECOMUNICAZIONE	2.200.000,00
1400	1403	2	51759	INFRASTRUTTURE PER IL TRASFERIMENTO TECNOLOGICO - LABORATORI DI RICERCA INDUSTRIALE ED APPLICATA E DIMOSTRATORI TECNOLOGICI	2.298.916,57
1500	1502	1	61049	OBBLIGO FORMATIVO - INIZIATIVE CON FINANZIAMENTO STATALE	197.486,75
1500	1502	1	61708	L.R. 32/02 SS.MM.II. - PROGETTO GIOVANI SI - TIROCINI EXTRACURRICULARI - TRASFERIMENTO AD ALTRE IMPRESE	127.500,00
1500	1502	1	61730	PROGETTO GIOVANI SI TIROCINI - TRASFERIMENTI AD AMMINISTRAZIONI PUBBLICHE	28.200,00
1500	1502	1	61767	POR FSE 2014/2020 - ANTICIPAZIONE RISORSE REGIONALI - CONTRIBUTI AI PROFESSIONISTI PER LE INDENNITA' CORRISPOSTE AI PRATICANTI PER LO SVOLGIMENTO DEI TIROCINI	20.700,00
1500	1502	1	61773	POR FSE 2014/2020 - ANTICIPAZIONE RISORSE REGIONALI - CONTRIBUTI PER LE INDENNITA' CORRISPOSTE AI PRATICANTI PER LO SVOLGIMENTO DEI TIROCINI PRESSO PP.AA.	3.300,00

RESIDUI PASSIVI AL 31/12/2018 PER CAPITOLO

Anno di esercizio impegno 2014

MISSIONE	PROGRAMMA	TITOLO	CAPITOLO	DESCRIZIONE	IMPEGNI RESIDUI
1600	1601	2	52238	PIANO REGIONALE AGRICOLO FORESTALE - PATRIMONIO AGRICOLO FORESTALE - AMMINISTRAZIONE, TUTELA E VALORIZZAZIONE DEL PATRIMONIO AGRICOLO-FORESTALE DELLA REGIONE	2.695.581,84
1600	1601	2	52375	PATRIMONIO AGRICOLO FORESTALE REGIONALE - INTERVENTI DI MIGLIORAMENTO, VALORIZZAZIONE ED AMPLIAMENTO DEI BENI DEL PATRIMONIO AGRICOLO FORESTALE REGIONALE FINANZIATI CON I PROVENTI DELLE ALIENAZIONI AI SENSI DELLA L.R. 77/04 E L.R. 39/00 - (ENTE TERRE REGIONALI)	520.000,00
1600	1601	2	52485	PIANO REGIONALE AGRICOLO FORESTALE - FINANZIAMENTO STATALE PER LE EMERGENZE SANITARIE ZOOTECNICHE INTERVENTI DI INVESTIMENTO	120.000,00
1600	1602	2	55042	PIANO REGIONALE AGRICOLO FORESTALE - FINANZIAMENTO DEGLI INTERVENTI NEL SETTORE DELLA PESCA DI PARTE INVESTIMENTO	898.805,95
9900	9901	7	81003	VERSAMENTO RITENUTE PERSONALE REGIONALE CONTO TERZI (SEQUESTRI, QUOTE PENSIONI, CESSIONI, RISCATTI ETC.) L.R. 21.8.89 N.51	187,29
9900	9901	7	81017	RIMBORSO DEPOSITI CAUZIONALI A TERZI PER CONCESSIONI E LOCAZIONI	57,80
9900	9901	7	81021	RIMBORSO DEPOSITI CAUZIONALI RICEVUTI	10.593,65
9900	9902	7	81013	RECUPERO DA PARTE DELLO STATO DI SOMME PER IL FINANZIAMENTO DELLA SPESA SANITARIA (ART.11 COMMA 17 D.LGS 30.12.92 N.502)	154.717.405,59
TOTALE ANNO ESERCIZIO IMPEGNO 2014					490.445.754,31

RESIDUI PASSIVI AL 31/12/2018 PER CAPITOLO

Anno di esercizio impegno 2013

MISSIONE	PROGRAMMA	TITOLO	CAPITOLO	DESCRIZIONE	IMPEGNI RESIDUI
100	102	1	24027	SPESE PER IL FUNZIONAMENTO DI COMMISSIONI ED ALTRI ORGANISMI IN AMBITO SANITARIO	1.676,28
100	108	2	14193	ATTUAZIONE DEL PROGRAMMA SOCIETA' DELL'INFORMAZIONE - SPESE DI INVESTIMENTO - TRASFERIMENTI AGLI EELL	254.786,56
400	402	2	61211	INTERVENTI EDUCATIVI PER L'INFANZIA E L'ADOLESCENZA INVESTIMENTI	500.000,00
400	402	2	61470	EROGAZIONE CONTRIBUTI FINANZIARI IN CONTO CAPITALE PER INTERVENTI URGENTI DI EDILIZIA SCOLASTICA A FAVORE DI ENTI LOCALI	522.640,00
400	404	2	61471	FINANZIAMENTO DEL PIANO INVESTIMENTI DELL'AZIENDA REGIONALE D.S.U.	284.308,09
500	501	2	63134	FONDI REGIONALI PER INVESTIMENTI NEI BENI CULTURALI - TRASFERIMENTI ALLE AMMINISTRAZIONI PUBBLICHE	576.610,00
500	503	2	63198	FAS 2007/2013 LINEA 4.2.3 (EX 2.8.3) - REALIZZAZIONE NUOVO TEATRO DELL'OPERA DI FIRENZE - DEL. CIPE 166/2007	374.343,90
600	601	2	62003	FINANZIAMENTO PER LA PROMOZIONE DELLA CULTURA E DELLA PRATICA DELLE ATTIVITA' MOTORIE - INTERVENTI DI INVESTIMENTO	406.000,00
800	801	2	34072	REALIZZAZIONE OPERE PARCO AGRICOLO DELLA PIANA	1.270.279,83
800	801	2	34129	PIT - PROGETTI DI TERRITORIO - TRASFERIMENTI AD ENTI LOCALI - SPESE DI INVESTIMENTO	337.995,76
800	801	2	34130	PIS - PROGETTI DI EDILIZIA SOSTENIBILE - TRASFERIMENTI AD ENTI LOCALI - SPESE DI INVESTIMENTO	83.332,00
800	801	2	34152	RIGENERAZIONE URBANA - CONTRIBUTI IN CONTO CAPITALE AGLI ENTI LOCALI	80.000,00
800	802	2	33023	INTERVENTI FINANZIARI REDAZIONE PIANI RECUPERO	42.000,00
900	901	2	42009	FONDO PER INTERVENTI DI MANUTENZIONE STRAORDINARIA	1.253.524,40
900	901	2	42044	FONDO PER IL FINANZIAMENTO DEGLI ACCORDI DI PROGRAMMA PER INTERVENTI FINALIZZATI ALLA MESSA IN SICUREZZA DEI BACINI IDROGRAFICI TOSCANI.	391.250,01
900	901	2	42133	PROGRAMMA PLURIENNALE INVESTIMENTI: INTERVENTI PER EROSIONE COSTA/CUNEO SALINO -	165.740,85
900	901	2	42240	FONDO PER IL PAGAMENTO ONERI DI ESPROPRIO - GESTIONE URTAT PISTOIA	266.155,43
900	901	2	42472	FONDI PER L'ATTUAZIONE DELL'ACCORDO DI PROGRAMMA NOVATIVO PER LA REALIZZAZIONE DEL PRIMO LOTTO DELLA CASSA DI ESPANSIONE DEI RENAI	248.343,59
900	903	2	42234	INTERVENTI PREVENZIONE PRODUZIONE RIFIUTI, IMPLEMENTAZIONE RACCOLTA DIFFERENZIATA E RECUPERO MATERIALI E PER IL COMPLETAMENTO DELL'ATTUAZIONE DEI PIANI PROVINCIALI - SPESE INVESTIMENTO	15.113.595,26
900	906	2	73064	INTERVENTI PER LA REALIZZAZIONE IMPIANTO DI DEPURAZIONE.	300.000,00
900	907	2	51610	FONDO REGIONALE PER LA MONTAGNA	273.343,59
900	908	2	42247	ADEGUAMENTO DELLA RETE REGIONALE DI RILEVAMENTO DELLA QUALITA' DELL'ARIA.	37.660,21
1000	1001	2	32031	FONDO REGIONALE TRASPORTI FERROVIE CONCESSE - SPESE DI MANUTENZIONE STRAORDINARIA.	161.808,00
1000	1001	2	32043	FONDO REGIONALE TRASPORTI SPESE DI MANUTENZIONE STRAORDINARIA CONTRATTUALIZZATE DESTINATE ALLA GESTIONE DELLE INFRASTRUTTURE	4.238,93
1000	1003	2	31000	INTERVENTI NEL SETTORE DEI PORTI DI INTERESSE REGIONALE E DELLA NAVIGAZIONE INTERNA.	1.655.000,00
1000	1003	2	31109	INTERVENTI NEL SETTORE DEI PORTI SEDE DI AUTORITA' PORTUALE REGIONALE	26.966,00
1000	1004	2	31120	INTERVENTO PER LA DELOCALIZZAZIONE DELLE ABITAZIONI INTERCLUSE NEL SEDIME DELL'AEROPORTO DI PISA	55.328,19
1000	1005	2	21048	INTERVENTI E OPERE PER LA SICUREZZA STRADALE.	1.056.591,63
1000	1005	2	22013	PROGRAMMA PLURIENNALE INVESTIMENTI: INTERVENTI STRUTTURE INNOVATIVE PER IL SOCIALE. RISORSE PER GLI ENTI LOCALI	500.000,00
1000	1005	2	22029	FONDO REGIONALE PER L'ASSISTENZA SOCIALE E SUPERAMENTO BARRIERE ARCHITETTONICHE - CONTRIBUTI IN CONTO CAPITALE PER INTERVENTI.	1.010.220,00

RESIDUI PASSIVI AL 31/12/2018 PER CAPITOLO

Anno di esercizio impegno 2013

MISSIONE	PROGRAMMA	TITOLO	CAPITOLO	DESCRIZIONE	IMPEGNI RESIDUI
1000	1005	2	22102	FONDO REGIONALE PER L'ASSISTENZA SOCIALE E SUPERAMENTO BARRIERE ARCHITETTONICHE - CONTRIBUTI IN CONTO CAPITALE PER INTERVENTI - TRASFERIMENTI A IMPRESE PUBBLICHE	21.000,00
1000	1005	2	31012	PROGRAMMA PLURIENNALE INVESTIMENTI: INTERVENTI SULLA VIABILITA' DI INTERESSE REGIONALE.	767.430,60
1000	1005	2	31048	PROGRAMMA PLURIENNALE INVESTIMENTI 2002-2007: INTERVENTI SU S.G.C. FIPILI E STRADE REGIONALI	118.722,74
1000	1005	2	31079	INTERVENTI SULLA VIABILITA' DI INTERESSE REGIONALE PREVISTI NELLA DCR 128/2001 E NEL PROGRAMMA 2002; MANUTENZIONE STRADE REGIONALI.	802.799,61
1000	1005	2	31087	INTERVENTI DI ADEGUAMENTO E MANUTENZIONE STRAORDINARIA PER LA REALIZZAZIONE DEI PERCORSI DI GARA DEI CAMPIONATI MONDIALI DI CICLISMO IN TOSCANA DEL 2013	168.271,58
1000	1005	2	31098	INTERVENTI DI VIABILITA' LOCALE PISA	202.500,00
1000	1005	2	31119	PROGRAMMA INVESTIMENTI SU STRADE REGIONALI 2001, 2002, 2003-2007. TRASFERIMENTI FINANZIAMENTI A ANAS SPA PER INTERVENTI SU STRADE REGIONALI.	331.435,77
1200	1207	2	23004	FONDO REGIONALE PER L'ASSISTENZA SOCIALE - QUOTA ASSEGNATA PER I PROGETTI DEI PIANI DI ZONA - ATTIVITA' DI INVESTIMENTI.	10.000,00
1300	1301	1	24023	SPESE AZIENDE SANITARIE DA FINANZIARE CON ECONOMIE ESERCIZI PRECEDENTI	4.763.536,86
1300	1301	1	24347	AZIONI DI RIORDINO DEI SERVIZI DEL S.S.R	1.483.620,08
1300	1301	1	26004	AZIONI PROGETTUALI PER L'INTEGRAZIONE SOCIO-SANITARIA - TRASFERIMENTI AD ENTI PUBBLICI	49.267,71
1300	1301	1	26005	AZIONI PROGETTUALI PER L'INTEGRAZIONE SOCIO-SANITARIA - TRASFERIMENTI AD ALTRI SOGGETTI	62.568,15
1300	1301	1	26009	FNPS - AZIONI PROGETTUALI PER L'INTEGRAZIONE SOCIO-SANITARIA - TRASFERIMENTI AD ALTRI SOGGETTI	20.000,00
1300	1301	1	26044	PROMOZIONE DELLA SALUTE IN CARCERE - SPESE PER AZIONI PROGETTUALI REALIZZATE DA AZIENDE SANITARIE	3.903,66
1300	1301	1	26051	AZIONI DEL PSR E PROGETTI DI PREVENZIONE - SOGGETTI PUBBLICI	50.000,00
1300	1301	1	26130	MUTILAZIONI GENITALI FEMMINILI	97.662,92
1300	1301	1	26133	CONSIGLIO SANITARIO REGIONALE. FINANZIAMENTI AD AZIENDE SANITARIE PER AZIONI PROGETTUALI	20.000,00
1300	1301	1	26154	CENTRI DI RIFERIMENTO RISCONTRO DIAGNOSTICO SIDS	240,84
1300	1301	1	26189	PROGETTI SALUTE MENTALE. TRASFERIMENTI AI SOGGETTI PRIVATI.	25.000,00
1300	1301	1	26195	F.N.P.S.: RISORSE PER VITA INDIPENDENTE - TRASFERIMENTI AD ENTI PUBBLICI	7.640,04
1300	1301	1	26247	PROGETTUALITA' AZIENDALI A SUPPORTO DEI PROCESSI DI MIGLIORAMENTO DELL'ORGANIZZAZIONE OSPEDALIERA, SVILUPPO RETI CLINICHE ED INTERVENTI DI RACCORDO OSPEDALE-TERRITORIO.	21.500,00
1300	1301	1	26248	CENTRI RESIDENZIALI CURE PALLIATIVE: HOSPICES	89.630,00
1300	1301	1	26252	PROGRAMMI TELEMEDICINA	90.000,00
1300	1305	1	24336	AZIONI PER L'INNOVAZIONE TECNOLOGICA IN SANITA'	937.959,00
1300	1305	2	24118	REALIZZAZIONE DI INFRASTRUTTURE NELL'AMBITO DEL SISTEMA SANITARIO REGIONALE.	523.100,00
1300	1305	2	24133	INTERVENTI STRAORDINARI SUL PATRIMONIO STRUTTURALE E STRUMENTALE DELLA SANITA' A FAVORE DI ENTI DELLE AMMINISTRAZIONI LOCALI	59.212.593,88
1300	1305	2	24202	SPESE DI INVESTIMENTO IN AMBITO SOCIO-SANITARIO E TERRITORIALE	1.627.988,79
1300	1305	3	24190	ANTICIPAZIONI ALLE AZIENDE SANITARIE PER REALIZZAZIONE INFRASTRUTTURE SANITARIE	17.000.000,00
1400	1401	2	51384	INFRASTRUTTURE PER IL TRASFERIMENTO TECNOLOGICO	3.761.942,02
1400	1403	1	24021	SPESE PER PROGETTI DI RICERCA E SPERIMENTAZIONE- FINANZIAMENTO STATALE	60.000,00

RESIDUI PASSIVI AL 31/12/2018 PER CAPITOLO

Anno di esercizio impegno 2013

MISSIONE	PROGRAMMA	TITOLO	CAPITOLO	DESCRIZIONE	IMPEGNI RESIDUI
1400	1403	1	24183	SPESE PER RICERCA SANITARIA. FONDI PROVENIENTI DA 5 X MILLE	631,31
1500	1502	1	61049	OBBLIGO FORMATIVO - INIZIATIVE CON FINANZIAMENTO STATALE	90.775,44
1600	1601	1	52470	FONDO DI SOLIDARIETA' PER EMERGENZE CLIMATICHE - D. LGS 102/2004	2.300.000,00
1600	1601	2	52226	PIANO REGIONALE AGRICOLO FORESTALE - FORESTAZIONE - INVESTIMENTI (PER L'ATTUAZIONE DEL P.F.R. 2007/2011)	769.127,93
1600	1601	2	52238	PIANO REGIONALE AGRICOLO FORESTALE - PATRIMONIO AGRICOLO FORESTALE - AMMINISTRAZIONE, TUTELA E VALORIZZAZIONE DEL PATRIMONIO AGRICOLO-FORESTALE DELLA REGIONE	385.763,86
1600	1601	2	52311	PIANO REGIONALE AGRICOLO FORESTALE (PRAF)- FINANZIAMENTO INTERVENTI DI INVESTIMENTO	220.000,00
1600	1601	2	52410	FONDO DI SOLIDARIETA' NAZIONALE. CONTRIBUTO IN CONTO CAPITALE. PIOGGE ALLUVIONALI DICEMBRE 2009. D.M. 6925 DEL 25/3/2010	1.526.925,00
1600	1601	2	52414	PIANO REGIONALE AGRICOLO FORESTALE - FINANZIAMENTO INTERVENTI IN CONTO CAPITALE	805.548,90
1600	1601	2	52478	FONDO DI SOLIDARIETA' NAZIONALE - D. LGS 102/2004 - DM 5432 DEL 07/12/2012 - RIPARTO 2012	150.844,44
9900	9901	7	23100	FEI-FONDO EUROPEO PER L'INTEGRAZIONE DI CITTADINI DI PAESI TERZI - PROGETTO RETE E CITTADINANZA - QUOTA UE - TRASFERIMENTI CORRENTI AI PARTNERS ENTI PUBBLICI - AVVISO PUBBLICO 2012	46.018,35
9900	9901	7	23101	FEI-FONDO EUROPEO PER L'INTEGRAZIONE DI CITTADINI DI PAESI TERZI - PROGETTO RETE E CITTADINANZA - QUOTA COFINANZIAMENTO STATALE - TRASFERIMENTI CORRENTI AI PARTNERS ENTI PUBBLICI - AVVISO PUBBLICO 2012	15.339,44
9900	9901	7	81017	RIMBORSO DEPOSITI CAUZIONALI A TERZI PER CONCESSIONI E LOCAZIONI	1.210,29
9900	9901	7	81021	RIMBORSO DEPOSITI CAUZIONALI RICEVUTI	12.597,67
TOTALE ANNO ESERCIZIO IMPEGNO 2013					125.908.835,39

RESIDUI PASSIVI AL 31/12/2018 PER CAPITOLO

Anno di esercizio impegno 2012

MISSIONE	PROGRAMMA	TITOLO	CAPITOLO	DESCRIZIONE	IMPEGNI RESIDUI
100	108	2	14193	ATTUAZIONE DEL PROGRAMMA SOCIETA' DELL'INFORMAZIONE - SPESE DI INVESTIMENTO - TRASFERIMENTI AGLI EELL	107.671,68
400	404	2	61471	FINANZIAMENTO DEL PIANO INVESTIMENTI DELL'AZIENDA REGIONALE D.S.U.	1.641.492,46
500	501	2	63134	FONDI REGIONALI PER INVESTIMENTI NEI BENI CULTURALI - TRASFERIMENTI ALLE AMMINISTRAZIONI PUBBLICHE	248.440,53
600	601	2	62003	FINANZIAMENTO PER LA PROMOZIONE DELLA CULTURA E DELLA PRATICA DELLE ATTIVITA' MOTORIE - INTERVENTI DI INVESTIMENTO	109.000,00
700	701	2	51477	INFRASTRUTTURE PER IL TURISMO E COMMERCIO - RISORSE REGIONALI FINALIZZATE ALLA INNOVAZIONE E SOSTENIBILITA' DELL'OFFERTA TURISTICA	1.352.461,86
700	701	2	53138	MODELLI DI GESTIONE SOSTENIBILE DELLE DESTINAZIONI TURISTICHE. PIATTAFORMA INFORMATICA PER GLI OTD	100.000,00
800	801	2	34072	REALIZZAZIONE OPERE PARCO AGRICOLO DELLA PIANA	3.712.000,00
800	802	2	33023	INTERVENTI FINANZIARI REDAZIONE PIANI RECUPERO	32.500,00
900	901	2	42426	RISORSE DERIVANTI DALL'ACCORDO DI CUI ALLA D.G.R. 176 DELL'8.3.2012 - PROGETTO PIOMBINO. FINANZIAMENTO INTERVENTI DI CONSOLIDAMENTO GEOLOGICO.	609.898,08
900	902	2	42061	FONDO REGIONALE PER INTERVENTI URGENTI DI BONIFICA - TRASFERIMENTI ALLE AMMINISTRAZIONI PUBBLICHE	3.070.897,42
900	902	2	42411	BONIFICHE DI SITI DI INTERESSE NAZIONALE - AREA DI MASSA CARRARA	2.000.000,00
900	903	2	42234	INTERVENTI PREVENZIONE PRODUZIONE RIFIUTI, IMPLEMENTAZIONE RACCOLTA DIFFERENZIATA E RECUPERO MATERIALI E PER IL COMPLETAMENTO DELL'ATTUAZIONE DEI PIANI PROVINCIALI - SPESE INVESTIMENTO	6.712,18
900	907	2	51600	CONTRIBUTO REGIONALE PER INTERVENTI STRAORDINARI A FAVORE DEI TERRITORI MONTANI (LR 65/2010 ART. 138 TER)	54.000,00
900	907	2	51610	FONDO REGIONALE PER LA MONTAGNA	325.303,48
900	907	2	51625	CONTRIBUTO STRAORDINARIO AL COMUNE DI ABETONE PER IL FINANZIAMENTO DI PROGETTI D'INVESTIMENTO FINALIZZATI A CONTRASTARE LO STATO DI DIFFICOLTA' DEL SISTEMA NEVE NELLA MONTAGNA PISTOIESE.	20.000,00
900	908	2	42114	PROGRAMMA REGIONALE DI INTERVENTO FINANZIARIO PER LA BONIFICA DELL'INQUINAMENTO ACUSTICO.	1.706.968,46
1000	1001	2	32043	FONDO REGIONALE TRASPORTI SPESE DI MANUTENZIONE STRAORDINARIA CONTRATTUALIZZATE DESTINATE ALLA GESTIONE DELLE INFRASTRUTTURE	101.414,00
1000	1003	2	31000	INTERVENTI NEL SETTORE DEI PORTI DI INTERESSE REGIONALE E DELLA NAVIGAZIONE INTERNA.	170.000,00
1000	1005	2	21048	INTERVENTI E OPERE PER LA SICUREZZA STRADALE.	412.991,87
1000	1005	2	31079	INTERVENTI SULLA VIABILITA' DI INTERESSE REGIONALE PREVISTI NELLA DCR 126/2001 E NEL PROGRAMMA 2002; MANUTENZIONE STRADE REGIONALI.	21.020,03
1000	1005	2	31087	INTERVENTI DI ADEGUAMENTO E MANUTENZIONE STRAORDINARIA PER LA REALIZZAZIONE DEI PERCORSI DI GARA DEI CAMPIONATI MONDIALI DI CICLISMO IN TOSCANA DEL 2013	59.326,14
1000	1005	2	42251	PRAA 2007-2010 MACROBIETTIVO C 1. INCENTIVI PER LA PROMOZIONE DELLA MOBILITA' SOSTENIBILE. INVESTIMENTI IN PISTE CICLABILI	86.718,35
1100	1102	2	11303	EVENTI ALLUVIONALI DEL NOVEMBRE 2012 IN TOSCANA - FINANZIAMENTO PIANO STRAORDINARIO DI INTERVENTI	3.297.093,98
1300	1305	2	24118	REALIZZAZIONE DI INFRASTRUTTURE NELL'AMBITO DEL SISTEMA SANITARIO REGIONALE.	6.310.000,00
1300	1305	2	24133	INTERVENTI STRAORDINARI SUL PATRIMONIO STRUTTURALE E STRUMENTALE DELLA SANITA' A FAVORE DI ENTI DELLE AMMINISTRAZIONI LOCALI	10.957.158,15
1300	1305	3	24190	ANTICIPAZIONI ALLE AZIENDE SANITARIE PER REALIZZAZIONE INFRASTRUTTURE SANITARIE	60.000.000,00
1300	1307	2	24116	INTERVENTI PER INVESTIMENTI NEL SETTORE DELL'ALTA INTEGRAZIONE.	130.000,00
1600	1601	2	52416	PROGRAMMA DI SVILUPPO RURALE 2007/2013 - REG.CEE 1698/2005 MIS.125B PARTE DI INIZIATIVA REGIONALE PER LA REALIZZAZIONE DI OPERE DI DISTRIBUZIONE IRRIGUA DELLO SCHEMA DI MONTEDOGLIO - SPESE IN CONTO CAPITALE PER L'ATTUAZIONE DELLA MISURA	198.598,80
1700	1701	2	41070	INCENTIVI PER LA REALIZZAZIONE DI IMPIANTI NEL CAMPO DELLE FONTI RINNOVABILI E RISPARMIO ENERGETICO A FAVORE DEI COMUNI	38.364,83
TOTALE ANNO ESERCIZIO IMPEGNO 2012					96.880.032,30

RESIDUI PASSIVI AL 31/12/2018 PER CAPITOLO

Anno di esercizio impegno 2011

MISSIONE	PROGRAMMA	TITOLO	CAPITOLO	DESCRIZIONE	IMPEGNI RESIDUI
100	106	2	71047	SPESE DI REALIZZAZIONE E MANUTENZIONE STRAORDINARIA DEGLI IMMOBILI FUNZIONALI ALL'AMMINISTRAZIONE REGIONALE	5.124,21
100	108	2	14219	ACCORDO DI PROGRAMMA QUADRO IN MATERIA DI SOCIETA' DELL'INFORMAZIONE IV ATTO INTEGRATIVO DEL 18/12/2009 - TRASFERIMENTO EELL	16.000,00
400	402	2	61470	EROGAZIONE CONTRIBUTI FINANZIARI IN CONTO CAPITALE PER INTERVENTI URGENTI DI EDILIZIA SCOLASTICA A FAVORE DI ENTI LOCALI	259.494,64
400	404	2	61471	FINANZIAMENTO DEL PIANO INVESTIMENTI DELL'AZIENDA REGIONALE D.S.U.	97.860,58
500	501	2	63134	FONDI REGIONALI PER INVESTIMENTI NEI BENI CULTURALI - TRASFERIMENTI ALLE AMMINISTRAZIONI PUBBLICHE	1.166.904,55
600	601	2	62003	FINANZIAMENTO PER LA PROMOZIONE DELLA CULTURA E DELLA PRATICA DELLE ATTIVITA' MOTORIE - INTERVENTI DI INVESTIMENTO	16.800,00
700	701	2	53031	PROGRAMMA PLURIENNALE INVESTIMENTI: INTERVENTI DI SVILUPPO E RAFFORZAMENTO A FAVORE DELLE AZIENDE ESERCENTI ATTIVITA' PRODUTTIVE - PROGRAMMA TRIENNALE DI INVESTIMENTO PER RILANCIO POLI ESPOSITIVI - D.C.R. 25/02/03 N. 36	2.000.000,00
700	701	2	53067	PROGRAMMA PLURIENNALE DEGLI INVESTIMENTI: STRUTTURE COMPLEMENTARI TURISTICHE - INFRASTRUTTURE TURISTICHE	360.769,62
800	801	2	34072	REALIZZAZIONE OPERE PARCO AGRICOLO DELLA PIANA	928.796,51
800	802	2	33023	INTERVENTI FINANZIARI REDAZIONE PIANI RECUPERO	7.000,00
900	902	2	42061	FONDO REGIONALE PER INTERVENTI URGENTI DI BONIFICA - TRASFERIMENTI ALLE AMMINISTRAZIONI PUBBLICHE	737.617,41
900	902	2	42400	BONIFICHE DI INTERESSE NAZIONALE DI CUI AL DM 468/2001 - AREA STRILAIE (GR)	85.292,73
900	903	2	42234	INTERVENTI PREVENZIONE PRODUZIONE RIFIUTI, IMPLEMENTAZIONE RACCOLTA DIFFERENZIATA E RECUPERO MATERIALI E PER IL COMPLETAMENTO DELL'ATTUAZIONE DEI PIANI PROVINCIALI - SPESE INVESTIMENTO	4.983.358,12
900	905	2	41044	FONDO PER GLI INVESTIMENTI E LA PROMOZIONE DELLE RISERVE NATURALI E DELLE AREE PROTETTE	67.500,00
900	906	2	42304	ACCORDO DI PROGRAMMA PER LA TUTELA DELLE RISORSE IDRICHE DEL SERCHIO E ACQUIFERI DELLA PIANA LUCCHESE, DI CAPANNORI, PORCARI E PADULE DI BIENTINA DEL 28/1/2006. RISORSE REGIONALI.	3.914.000,00
900	907	2	51068	INTERVENTI PER LO SVILUPPO DELLE AREE MONTANE	631.368,12
900	908	2	42114	PROGRAMMA REGIONALE DI INTERVENTO FINANZIARIO PER LA BONIFICA DELL'INQUINAMENTO ACUSTICO.	1.089.574,05
1000	1005	2	21048	INTERVENTI E OPERE PER LA SICUREZZA STRADALE.	167.902,16
1000	1005	2	22029	FONDO REGIONALE PER L'ASSISTENZA SOCIALE E SUPERAMENTO BARRIERE ARCHITETTONICHE - CONTRIBUTI IN CONTO CAPITALE PER INTERVENTI.	40.000,00
1000	1005	2	31012	PROGRAMMA PLURIENNALE INVESTIMENTI: INTERVENTI SULLA VIABILITA' DI INTERESSE REGIONALE.	6.300.000,00
1000	1005	2	31014	INTERVENTI SULLA VIABILITA' REGIONALE COMPRESI STUDI, PROGRAMMI E PROGETTI.	3.000.000,00
1000	1005	2	42251	PRAA 2007-2010 MACROBIETTIVO C 1. INCENTIVI PER LA PROMOZIONE DELLA MOBILITA' SOSTENIBILE. INVESTIMENTI IN PISTE CICLABILI	1.197.262,00
1400	1401	2	51417	INFRASTRUTTURE PER IL TRASFERIMENTO TECNOLOGICO	3.713.106,22
1400	1405	2	51390	INFRASTRUTTURE PER LO SVILUPPO ECONOMICO: CENTRI SERVIZI ALLE IMPRESE, CENTRI DI COMPETENZA PMI POR CREO FESR REG. CE 1083/2006 ATTIVITA' 5.1 A QUOTE CE E STATO	195.825,42
1400	1405	2	61353	SOSTEGNO ALLA REALIZZAZIONE DI PROGETTI DI RICERCA INDUSTRIALE E SPERIMENTALE CONGIUNTI TRA GRUPPI DI IMPRESE, UNIVERSITA' E CENTRI DI RICERCA. POR CREO FESR REG CE 1083/2006. ATTIVITA' 1.1 - QUOTA REGIONE	36.635,28
1700	1701	2	41070	INCENTIVI PER LA REALIZZAZIONE DI IMPIANTI NEL CAMPO DELLE FONTI RINNOVABILI E RISPARMIO ENERGETICO A FAVORE DEI COMUNI	2.323.462,73
TOTALE ANNO ESERCIZIO IMPEGNO 2011					33.341.654,35

RESIDUI PASSIVI AL 31/12/2018 PER CAPITOLO

Anno di esercizio impegno 2010

MISSIONE	PROGRAMMA	TITOLO	CAPITOLO	DESCRIZIONE	IMPEGNI RESIDUI
100	103	2	73000	ACQUISTO MOBILI, ARREDI ED ATTREZZATURE PER USO UFFICIO	6.748,80
100	106	2	71047	SPESE DI REALIZZAZIONE E MANUTENZIONE STRAORDINARIA DEGLI IMMOBILI FUNZIONALI ALL'AMMINISTRAZIONE REGIONALE	621,45
100	106	2	71049	ADEMPIMENTI E PAGAMENTO COMPETENZE PER LA REALIZZAZIONE DELLE NUOVE SEDI DELLA REGIONE TOSCANA	8.310,78
400	404	2	61471	FINANZIAMENTO DEL PIANO INVESTIMENTI DELL'AZIENDA REGIONALE D.S.U.	954.982,94
500	501	2	63134	FONDI REGIONALI PER INVESTIMENTI NEI BENI CULTURALI - TRASFERIMENTI ALLE AMMINISTRAZIONI PUBBLICHE	105.718,04
700	701	2	53000	VALORIZZAZIONE OFFERTA TERMAL E - INTERVENTI DI INVESTIMENTO PER LA VALORIZZAZIONE DELL'OFFERTA TERMAL E.	125.000,00
800	801	2	34072	REALIZZAZIONE OPERE PARCO AGRICOLO DELLA PIANA	900.000,00
800	802	2	33023	INTERVENTI FINANZIARI REDAZIONE PIANI RECUPERO	26.250,00
900	901	2	42044	FONDO PER IL FINANZIAMENTO DEGLI ACCORDI DI PROGRAMMA PER INTERVENTI FINALIZZATI ALLA MESSA IN SICUREZZA DEI BACINI IDROGRAFICI TOSCANI.	10.503.016,21
900	902	2	42061	FONDO REGIONALE PER INTERVENTI URGENTI DI BONIFICA - TRASFERIMENTI ALLE AMMINISTRAZIONI PUBBLICHE	145,23
900	903	2	42234	INTERVENTI PREVENZIONE PRODUZIONE RIFIUTI, IMPLEMENTAZIONE RACCOLTA DIFFERENZIATA E RECUPERO MATERIALI E PER IL COMPLETAMENTO DELL'ATTUAZIONE DEI PIANI PROVINCIALI - SPESE INVESTIMENTO	1.462.748,29
900	904	2	41014	PROGRAMMA PLURIENNALE INVESTIMENTI: INTERVENTI URGENTI FINALIZZATI ALLA RISOLUZIONE DELLE PIU' GRAVI SITUAZIONI DI CARENZE IDRICHE A SCOPO IDROPOTABILE E ALLA RIDUZIONE DELLE EMISSIONI INQUINANTI RILASCIATE IN CORPI IDRICI - L.36/94 - L.R.81/95-SPESE PER INVESTIMENTO	150.000,00
900	905	2	41044	FONDO PER GLI INVESTIMENTI E LA PROMOZIONE DELLE RISERVE NATURALI E DELLE AREE PROTETTE	58.500,00
900	905	2	41059	INTERVENTI DI INVESTIMENTO FINALIZZATI AL RACCORDO TRA TUTELA SISTEMA REGIONALE AREE PROTETTE E TUTELA BIODIVERSITA'	89.325,00
900	907	2	51068	INTERVENTI PER LO SVILUPPO DELLE AREE MONTANE	554.503,50
1000	1005	2	22013	PROGRAMMA PLURIENNALE INVESTIMENTI: INTERVENTI STRUTTURE INNOVATIVE PER IL SOCIALE. RISORSE PER GLI ENTI LOCALI	58.000,00
1000	1005	2	22029	FONDO REGIONALE PER L'ASSISTENZA SOCIALE E SUPERAMENTO BARRIERE ARCHITETTONICHE - CONTRIBUTI IN CONTO CAPITALE PER INTERVENTI.	516.000,00
1000	1005	2	31012	PROGRAMMA PLURIENNALE INVESTIMENTI: INTERVENTI SULLA VIABILITA' DI INTERESSE REGIONALE.	1.286.605,10
1000	1005	2	31014	INTERVENTI SULLA VIABILITA' REGIONALE COMPRESI STUDI, PROGRAMMI E PROGETTI.	2.699.906,37
1000	1005	2	32020	PROGRAMMA PLURIENNALE INVESTIMENTI: INTERVENTI RELATIVI AI PIANI URBANI DELLA MOBILITA' E SICUREZZA	748.905,68
1000	1005	2	42251	PRAA 2007-2010 MACROBIETTIVO C 1. INCENTIVI PER LA PROMOZIONE DELLA MOBILITA' SOSTENIBILE. INVESTIMENTI IN PISTE CICLABILI	54.676,00
1200	1207	2	23004	FONDO REGIONALE PER L'ASSISTENZA SOCIALE - QUOTA ASSEGNATA PER I PROGETTI DEI PIANI DI ZONA - ATTIVITA' DI INVESTIMENTI.	269.000,00
1300	1305	2	24060	SPESE INTERVENTI RISTRUTTURAZIONE EDILIZIA E AMMODERNAMENTO TECNOLOGICO PATRIMONIO SANITARIO PUBBLICO E REALIZZAZIONE RESIDENZE SANITARIE ASSISTENZIALI - PROGRAMMA STRAORDINARIO INVESTIMENTI ART. 20 L.67/88 E L. 296/2006 (FINANZIARIA 2007)	58.335.628,68
1300	1305	2	24118	REALIZZAZIONE DI INFRASTRUTTURE NELL'AMBITO DEL SISTEMA SANITARIO REGIONALE.	3.252.902,43
1300	1305	2	24133	INTERVENTI STRAORDINARI SUL PATRIMONIO STRUTTURALE E STRUMENTALE DELLA SANITA' A FAVORE DI ENTI DELLE AMMINISTRAZIONI LOCALI	4.727.420,83
1300	1307	2	24116	INTERVENTI PER INVESTIMENTI NEL SETTORE DELL'ALTA INTEGRAZIONE.	205.000,00
1700	1701	2	41070	INCENTIVI PER LA REALIZZAZIONE DI IMPIANTI NEL CAMPO DELLE FONTI RINNOVABILI E RISPARMIO ENERGETICO A FAVORE DEI COMUNI	1.428.283,61
TOTALE ANNO ESERCIZIO IMPEGNO 2010					88.528.198,94

RESIDUI PASSIVI AL 31/12/2018 PER CAPITOLO

Anno di esercizio impegno 2009

MISSIONE	PROGRAMMA	TITOLO	CAPITOLO	DESCRIZIONE	IMPEGNI RESIDUI
400	402	2	61334	COFINANZIAMENTO REGIONALE AL CONTRIBUTO NAZIONALE PER L'EDILIZIA SCOLASTICA DI CUI ALLA L. 296/06	61.402,08
400	402	2	61342	CONTRIBUTO NAZIONALE PER L'EDILIZIA SCOLASTICA EX ART.4 L.23/1996	61.402,08
500	501	2	63134	FONDI REGIONALI PER INVESTIMENTI NEI BENI CULTURALI - TRASFERIMENTI ALLE AMMINISTRAZIONI PUBBLICHE	73.945,89
700	701	2	53000	VALORIZZAZIONE OFFERTA TERMALE - INTERVENTI DI INVESTIMENTO PER LA VALORIZZAZIONE DELL'OFFERTA TERMALE.	125.000,00
700	701	2	53073	PROGRAMMA PLURIENNALE INVESTIMENTI: VALORIZZAZIONE OFFERTA TERMALE. CONTRIBUTI PER RILANCIO OFFERTA TERMALE	20.003,60
800	802	2	33023	INTERVENTI FINANZIARI REDAZIONE PIANI RECUPERO	24.500,00
900	901	2	42133	PROGRAMMA PLURIENNALE INVESTIMENTI: INTERVENTI PER EROSIONE COSTA/CUNEO SALINO -	181,77
900	902	2	42061	FONDO REGIONALE PER INTERVENTI URGENTI DI BONIFICA - TRASFERIMENTI ALLE AMMINISTRAZIONI PUBBLICHE	37.000,00
900	902	2	42232	INTERVENTI DI BONIFICA - SPESE INVESTIMENTO	106.000,00
900	903	2	42234	INTERVENTI PREVENZIONE PRODUZIONE RIFIUTI, IMPLEMENTAZIONE RACCOLTA DIFFERENZIATA E RECUPERO MATERIALI E PER IL COMPLETAMENTO DELL'ATTUAZIONE DEI PIANI PROVINCIALI - SPESE INVESTIMENTO	210.173,27
900	904	2	41014	PROGRAMMA PLURIENNALE INVESTIMENTI: INTERVENTI URGENTI FINALIZZATI ALLA RISOLUZIONE DELLE PIU' GRAVI SITUAZIONI DI CARENZE IDRICHE A SCOPO IDROPOTABILE E ALLA RIDUZIONE DELLE EMISSIONI INQUINANTI RILASCIATE IN CORPI IDRICI - L.36/94 - L.R.81/95-SPESE PER INVESTIMENTO	10.900.000,00
900	905	2	41044	FONDO PER GLI INVESTIMENTI E LA PROMOZIONE DELLE RISERVE NATURALI E DELLE AREE PROTETTE	56.280,00
900	905	2	41059	INTERVENTI DI INVESTIMENTO FINALIZZATI AL RACCORDO TRA TUTELA SISTEMA REGIONALE AREE PROTETTE E TUTELA BIODIVERSITA'	20.400,00
900	907	2	51068	INTERVENTI PER LO SVILUPPO DELLE AREE MONTANE	170.708,99
900	908	2	42114	PROGRAMMA REGIONALE DI INTERVENTO FINANZIARIO PER LA BONIFICA DELL'INQUINAMENTO ACUSTICO.	181.338,38
1000	1005	2	22013	PROGRAMMA PLURIENNALE INVESTIMENTI: INTERVENTI STRUTTURE INNOVATIVE PER IL SOCIALE. RISORSE PER GLI ENTI LOCALI	1.893.000,00
1000	1005	2	22029	FONDO REGIONALE PER L'ASSISTENZA SOCIALE E SUPERAMENTO BARRIERE ARCHITETTONICHE - CONTRIBUTI IN CONTO CAPITALE PER INTERVENTI.	742.000,00
1000	1005	2	31012	PROGRAMMA PLURIENNALE INVESTIMENTI: INTERVENTI SULLA VIABILITA' DI INTERESSE REGIONALE.	28.653.247,30
1000	1005	2	31014	INTERVENTI SULLA VIABILITA' REGIONALE COMPRESI STUDI, PROGRAMMI E PROGETTI.	136.964,36
1000	1005	2	31048	PROGRAMMA PLURIENNALE INVESTIMENTI 2002-2007: INTERVENTI SU S.G.C. FIPILI E STRADE REGIONALI	93.081,62
1000	1005	2	42251	PRAA 2007-2010 MACROBIETTIVO C 1.INCENTIVI PER LA PROMOZIONE DELLA MOBILITA' SOSTENIBILE. INVESTIMENTI IN PISTE CICLABILI	40.944,60
1100	1102	2	11223	INTERVENTI URGENTI DI RIASSETTO IDROGEOLOGICO A SEGUITO DEGLI EVENTI OTTOBRE 2008-MARZO 2009 (ORDINANZA P.C.M. 3734 DEL 16/1/2009)	385.491,47
1300	1305	2	24060	SPESE INTERVENTI RISTRUTTURAZIONE EDILIZIA E AMMODERNAMENTO TECNOLOGICO PATRIMONIO SANITARIO PUBBLICO E REALIZZAZIONE RESIDENZE SANITARIE ASSISTENZIALI - PROGRAMMA STRAORDINARIO INVESTIMENTI ART. 20 L.67/88 E L. 296/2006 (FINANZIARIA 2007)	103.353,04
1300	1305	2	24133	INTERVENTI STRAORDINARI SUL PATRIMONIO STRUTTURALE E STRUMENTALE DELLA SANITA' A FAVORE DI ENTI DELLE AMMINISTRAZIONI LOCALI	4.738.685,04
1700	1701	2	41070	INCENTIVI PER LA REALIZZAZIONE DI IMPIANTI NEL CAMPO DELLE FONTI RINNOVABILI E RISPARMIO ENERGETICO A FAVORE DEI COMUNI	2.787.805,45
TOTALE ANNO ESERCIZIO IMPEGNO 2009					51.622.908,94

RESIDUI PASSIVI AL 31/12/2018 PER CAPITOLO

Anno di esercizio impegno 2008

MISSIONE	PROGRAMMA	TITOLO	CAPITOLO	DESCRIZIONE	IMPEGNI RESIDUI
100	106	2	71049	ADEMPIMENTI E PAGAMENTO COMPETENZE PER LA REALIZZAZIONE DELLE NUOVE SEDI DELLA REGIONE TOSCANA	9.417,76
400	402	2	61244	PROGRAMMA PLURIENNALE INVESTIMENTI: EROGAZIONE CONTRIBUTI FINANZIARI IN CONTO CAPITALE AI COMUNI PER INTERVENTI URGENTI DI EDILIZIA SCOLASTICA	72.006,87
400	402	2	61334	COFINANZIAMENTO REGIONALE AL CONTRIBUTO NAZIONALE PER L'EDILIZIA SCOLASTICA DI CUI ALLA L. 296/06	163.504,10
400	402	2	61342	CONTRIBUTO NAZIONALE PER L'EDILIZIA SCOLASTICA EX ART.4 L.23/1996	166.249,76
500	501	2	63016	PROGRAMMA PLURIENNALE INVESTIMENTI: INTERVENTI STRATEGICI NEL SETTORE DEI BENI CULTURALI	265.306,88
500	501	2	63134	FONDI REGIONALI PER INVESTIMENTI NEI BENI CULTURALI - TRASFERIMENTI ALLE AMMINISTRAZIONI PUBBLICHE	240.000,00
700	701	2	53067	PROGRAMMA PLURIENNALE DEGLI INVESTIMENTI: STRUTTURE COMPLEMENTARI TURISTICHE - INFRASTRUTTURE TURISTICHE	300.000,00
800	802	2	33023	INTERVENTI FINANZIARI REDAZIONE PIANI RECUPERO	54.000,00
900	901	2	42044	FONDO PER IL FINANZIAMENTO DEGLI ACCORDI DI PROGRAMMA PER INTERVENTI FINALIZZATI ALLA MESSA IN SICUREZZA DEI BACINI IDROGRAFICI TOSCANI.	100.076,50
900	901	2	42240	FONDO PER IL PAGAMENTO ONERI DI ESPROPRIO - GESTIONE URTAT PISTOIA	839,86
900	902	2	42230	INTERVENTI URGENTI DI BONIFICA DI CUI AL D.M. 471/99 - SPESE DI INVESTIMENTO	1.220,94
900	902	2	43044	PROGRAMMA PLURIENNALE INVESTIMENTI. VALORIZZAZIONE AMBIENTALE DEL TERRITORIO TOSCANO.	138.690,80
900	904	2	41014	PROGRAMMA PLURIENNALE INVESTIMENTI: INTERVENTI URGENTI FINALIZZATI ALLA RISOLUZIONE DELLE PIU' GRAVI SITUAZIONI DI CARENZE IDRICHE A SCOPO IDROPOTABILE E ALLA RIDUZIONE DELLE EMISSIONI INQUINANTI RILASCIATE IN CORPI IDRICI - L.36/94 - L.R.81/95-SPESE PER INVESTIMENTO	9.033.335,53
900	905	2	41044	FONDO PER GLI INVESTIMENTI E LA PROMOZIONE DELLE RISERVE NATURALI E DELLE AREE PROTETTE	158.828,60
900	907	2	51068	INTERVENTI PER LO SVILUPPO DELLE AREE MONTANE	74.980,45
900	908	2	42114	PROGRAMMA REGIONALE DI INTERVENTO FINANZIARIO PER LA BONIFICA DELL'INQUINAMENTO ACUSTICO.	329.144,90
1000	1002	2	32047	INVESTIMENTI NEL TRASPORTO PUBBLICO LOCALE - UTILIZZAZIONE DIRETTA LIMITI D'IMPEGNO ANNO 2003, TRASFERIMENTO AD ENTI LOCALI .	392.711,02
1000	1005	2	31012	PROGRAMMA PLURIENNALE INVESTIMENTI: INTERVENTI SULLA VIABILITA' DI INTERESSE REGIONALE.	1.173.477,95
1000	1005	2	31014	INTERVENTI SULLA VIABILITA' REGIONALE COMPRESI STUDI, PROGRAMMI E PROGETTI.	156.133,35
1000	1005	2	31048	PROGRAMMA PLURIENNALE INVESTIMENTI 2002-2007: INTERVENTI SU S.G.C. FIPLI E STRADE REGIONALI	14.536,58
1000	1005	2	42251	PRAA 2007-2010 MACROBIETTIVO C 1.INCENTIVI PER LA PROMOZIONE DELLA MOBILITA' SOSTENIBILE. INVESTIMENTI IN PISTE CICLABILI	45.794,53
1300	1305	2	24010	SPESE PER LA REALIZZAZIONE DI INTERVENTI PER LA RIQUALIFICAZIONE DELL'ASSISTENZA SANITARIA NEI GRANDI CENTRI URBANI	3.899.974,47
1300	1305	2	24082	SPESE PER LA REALIZZAZIONE DEL PROGRAMMA NUOVI OSPEDALI. AZIENDE SANITARIE NN. 1 DI MASSA, 2 DI LUCCA, 3 DI PISTOIA, 4 DI PRATO.	147.077,18
1300	1305	2	24118	REALIZZAZIONE DI INFRASTRUTTURE NELL'AMBITO DEL SISTEMA SANITARIO REGIONALE.	1.252.912,30
1300	1305	2	24133	INTERVENTI STRAORDINARI SUL PATRIMONIO STRUTTURALE E STRUMENTALE DELLA SANITA' A FAVORE DI ENTI DELLE AMMINISTRAZIONI LOCALI	4.827.470,55
1600	1601	2	52016	PROGRAMMA PLURIENNALE INVESTIMENTI: INFRASTRUTTURE RURALI E AMBIENTALI - INTERVENTI IN AGRICOLTURA PER LA REALIZZAZIONE DI INVASI IDRICI MULTIFUNZIONE	327.969,06
TOTALE ANNO ESERCIZIO IMPEGNO 2008					23.345.659,94
TOTALE RESIDUI PASSIVI					3.236.483.920,21

Variazioni con utilizzo fondi di riserva
(Ex art. 63 comma 4 D.Lgs 118/2011)

RENDICONTO GENERALE

D.Lgs 23 giugno 2011, n. 118 art. 63 comma 4

Fondo di riserva spese impreviste

Atto regionale	Importo prelievo	Motivazione prelievo
Delibera GR n. 59 del 29/01/2018	1.334.784,58	Prelevamento dal fondo di riserva per integrazione stanziamento al fine di dare copertura finanziaria agli eventi calamitosi del 9-10 dicembre 2017 e per il rimborso di somme alla UE di somme relative al progetto ENPI CIUDAD 2209/203-997
Delibera GR n. 461 del 02/05/2018	87.807,59	Prelevamento dal fondo di riserva per dare attuazione all'Decisione di giunta Regionale n.3 del 26 febbraio 2018 e in particolare per la copertura della quota di cofinanziamento di Regione Toscana POR FESR 2014-2020 Asse 6 Urbano e per le gestioni liquidatorie delle sopresse unità sanitarie locali
Delibera GR n. 614 del 11/06/2018	118.000,00	Prelevamento dal fondo di riserva per costituire nuovi capitoli con la codifica corretta del IV livello del piano dei conti come prescritto dal D.Lgs. 118/2011
Delibera GR n. 841 del 30/07/2018	20.000,00	Prelevamento dal fondo di riserva per dare attuazione alla L. R. 16/2018 "Contributo straordinario di solidarietà a favore della moglie di Idy Diene"
Delibera GR n. 844 del 30/07/2018	863.000,00	Prelevamento dal fondo di riserva per dare attuazione alla L. R. 19/2018 "Disposizioni in materia di attività e modalità di finanziamento della società Sviluppo Toscana s.p.a. Modifiche alla l.r. 28/2008"
Delibera GR n. 1011 del 18/09/2018	201.632,50	Prelevamento dal fondo di riserva per interventi di messa in sicurezza di una porzione delle mura medioevali di S. Gimignano a seguito degli eventi meteorologici dal 31/03 al 3/04 2018 e per la restituzione e rimborsi di quote indebite alle famiglie e alle imprese
Delibera GR n. 1086 del 01/10/2018	1.525.000,00	Prelevamento dal fondo di riserva per dare copertura ad interventi di emergenza per l'incendio sui Monti pisani e per emergenza umanitaria in Indonesia
Delibera GR n. 1142 del 15/10/2018	499.000,00	Prelevamento dal fondo di riserva per dare attuazione dell'art. 25 della L. R. 41/2018 "Disposizioni in materia di rischio di alluvioni e di tutela dei corsi d'acqua in attuazione" e attingimento per dare copertura ai Decreti di esproprio del Comune di Pistoia
Delibera GR n. 1404 del 17/12/2018	7.300.000,00	Prelevamento dal fondo di riserva per dare attuazione alla L.R. 60/2018 "Interventi indifferibili e urgenti per fronteggiare le conseguenze degli eccezionali eventi meteorologici verificatisi dal 28 al 30 ottobre 2018 nell'intero territorio regionale" e per trasferire risorse al commissario delegato sempre in relazione agli eventi meteorologici di ottobre 2018
Totale	11.949.224,67	

**Prospetto relativo alla gestione del perimetro
sanitario di cui all'art. 20, comma 1
(Ex art. 63 comma 4 D.Lgs 118/2011)**

Numero Copione	Descrizione capitolo	Titolo	Avanzato al 31/12/2018 (1)	€ cui / ANZO (2)	Compartecipazione (%)	Accreditati al 31/12/2018	Incessato su competenza	Residui libellati al 31/12/2018	Miscelati/risparmiati su residui	Incessato su residui	Residui in esercizi degli esercizi precedenti	Rischi (contatti) nell'esercizio di competenza	Totale residua figure
22067	FONDO REGIONALE SANITARIO - LABORATORIO DI ANALISI (L. 2.18 N. 2.18)	TRASFERIMENTI CORRENTI	0,00	0,00	0,00	0,00	0,00	710.452,93	0,00	0,00	710.452,93	0,00	710.452,93
22068	FONDO SANITARIO NAZIONALE - ORETTIVO DI CANTIERI PORTUARI PER L'ASISTENZA ESCLUSIVA DEL RAPPORTO DEL PERSONALE SANITARIO (L. 2.18 N. 2.18)	TRASFERIMENTI CORRENTI	0,00	0,00	0,00	0,00	0,00	87.970,00	0,00	0,00	87.970,00	0,00	87.970,00
22069	FONDO TRANSFERIBILI AL MINISTERO DELLA SANITA' - FONDO REGIONALE PER LE COMPETENZE SANITARI	TRASFERIMENTI CORRENTI	93.387.179,00	0,00	93.387.179,00	93.387.179,00	69.124.510,90	194.734.700,00	0,00	90.504.943,00	94.229.792,00	24.262.697,20	118.472.429,20
22070	FUNZIONAMENTO DEI CENTRI REGIONALI DI INTERREGIONALI PER I TRAPIANTI	TRASFERIMENTI CORRENTI	391.000,00	0,00	391.000,00	391.000,00	312.200,00	78.200,00	0,00	78.200,00	0,00	78.200,00	78.200,00
22071	INTERREGIONALI PER I TRAPIANTI	TRASFERIMENTI CORRENTI	12.704,45	0,00	12.704,45	12.704,45	12.704,45	321.824,40	0,00	162.083,00	193.711,40	0,00	193.711,40
22075	FONDO REGIONALE DI ASSISTENZA MEDICALE INFERMISTICA	TRASFERIMENTI CORRENTI	0,00	0,00	0,00	0,00	0,00	0,00	0,00	0,00	0,00	0,00	0,00
22076	FONDO REGIONALE DI ASSISTENZA MEDICALE INFERMISTICA	TRASFERIMENTI CORRENTI	1.244.202,56	0,00	1.244.202,56	972.059,46	752.073,46	4.023.607,94	-918.110,24	259.276,15	4.115.021,55	216.960,00	4.372.011,55
22079	FONDO REGIONALE DI ASSISTENZA MEDICALE INFERMISTICA	TRASFERIMENTI CORRENTI	0,00	0,00	0,00	0,00	0,00	1.511.220,00	0,00	1.511.220,00	0,00	0,00	0,00
22080	PROGETTO SOSTEGNO ALLE FUNZIONI DI INTERACCETTAZIONE REGIONALI E LE PROVINCE PER LA PREVENZIONE ED IL CONTROLLO DELLE MALATTIE (COM)	TRASFERIMENTI CORRENTI	0,00	0,00	0,00	0,00	0,00	368.131,60	-34.866,00	0,00	303.115,60	0,00	303.115,60
22084	FONDO REGIONALE DI ASSISTENZA MEDICALE INFERMISTICA	TRASFERIMENTI CORRENTI	0,00	0,00	0,00	117,65	114,625	0,00	0,00	0,00	0,00	0,00	0,00
22085	FONDO REGIONALE DI ASSISTENZA MEDICALE INFERMISTICA	TRASFERIMENTI CORRENTI	0,00	0,00	0,00	0,00	0,00	0,00	0,00	0,00	0,00	0,00	0,00
22086	FONDO REGIONALE DI ASSISTENZA MEDICALE INFERMISTICA	TRASFERIMENTI CORRENTI	0,00	0,00	0,00	0,00	0,00	0,00	0,00	0,00	0,00	0,00	0,00
22087	FONDO REGIONALE DI ASSISTENZA MEDICALE INFERMISTICA	TRASFERIMENTI CORRENTI	0,00	0,00	0,00	0,00	0,00	0,00	0,00	0,00	0,00	0,00	0,00
22088	FONDO REGIONALE DI ASSISTENZA MEDICALE INFERMISTICA	TRASFERIMENTI CORRENTI	0,00	0,00	0,00	0,00	0,00	0,00	0,00	0,00	0,00	0,00	0,00
22089	FONDO REGIONALE DI ASSISTENZA MEDICALE INFERMISTICA	TRASFERIMENTI CORRENTI	0,00	0,00	0,00	0,00	0,00	0,00	0,00	0,00	0,00	0,00	0,00
22090	FONDO REGIONALE DI ASSISTENZA MEDICALE INFERMISTICA	TRASFERIMENTI CORRENTI	0,00	0,00	0,00	0,00	0,00	0,00	0,00	0,00	0,00	0,00	0,00
22091	FONDO REGIONALE DI ASSISTENZA MEDICALE INFERMISTICA	TRASFERIMENTI CORRENTI	0,00	0,00	0,00	0,00	0,00	0,00	0,00	0,00	0,00	0,00	0,00
22092	FONDO REGIONALE DI ASSISTENZA MEDICALE INFERMISTICA	TRASFERIMENTI CORRENTI	0,00	0,00	0,00	0,00	0,00	0,00	0,00	0,00	0,00	0,00	0,00
22093	FONDO REGIONALE DI ASSISTENZA MEDICALE INFERMISTICA	TRASFERIMENTI CORRENTI	257.290,00	0,00	257.290,00	257.290,00	227.445,00	198.360,00	0,00	198.360,00	0,00	26.272,00	257.290,00

Numero capogruppo	Descrizione capitolo	Titolo	Ammontare al 31/12/2018 (1)	di cui IMANZO (2)	Compartecipazione (%) (3)	Accreditati al 31/12/2018 (4)	Incessato su competenza	Residui libellati al 31/12/2018	Miscelazioni di entrate e uscite	Incessato su residui	Residui in attesa di esercizi precedenti	Residui (compensi) nel esercizio di competenza	Totale residua figurante
2236	TRASFERIMENTI INNOVATIVI - SOCIETA' DELLE PERSONE CON QUANTITA'	TRASFERIMENTI CORRENTI	717.412,50	0,00	717.412,50	717.412,50	692.916,51	94.492,77	0,00	94.492,77	0,00	24.496,99	24.496,99
2236	IMPRESA ASSOCIATA - ATTIVITA' DI INVESTIMENTO	TRASFERIMENTI CORRENTI	0,00	0,00	0,00	0,00	0,00	35.483,00	0,00	35.483,00	0,00	0,00	0,00
2236	PRODIGE TEPARINIBI CONTINUATIVE E LUNGAGGIO E DELLA CURA PACIENTE	TRASFERIMENTI CORRENTI	0,00	0,00	0,00	0,00	0,00	0,00	0,00	0,00	0,00	0,00	0,00
2236	ATTIVITA' TRANSCRIVIBILI DI CUI ALL'ART. 6 COMMA 1, LETTERA C. LEGGE 219/2005	TRASFERIMENTI CORRENTI	0,00	0,00	0,00	0,00	0,00	0,00	0,00	0,00	0,00	0,00	0,00
2240	OPERA DI CARITA' SANITARIA SOCIALE - PROGETTO FA	TRASFERIMENTI CORRENTI	0,00	0,00	0,00	0,00	0,00	43.650,00	0,00	0,00	43.650,00	0,00	43.650,00
2241	PROVEDIMENTI SANITARI E ASSISTENZIALI - SERVIZIO PER MALATTIE EFFETTUATI DALLE AZIENDE SANITARI LOCALI	TRASFERIMENTI CORRENTI	671.477,00	0,00	671.477,00	671.477,00	671.477,00	0,00	0,00	0,00	0,00	0,00	0,00
2261	TRATTAMENTO SANI PER IL PROGETTO CONTO 1015 MALATTIE CRONICHE SUPPORTO E IDENTIFICAZIONE PREVENTIVA E LA PREVENZIONE DEL PAZIENTE COMPLESSO FINALIZZATO ALLA PREVENZIONE DI RICOSE PER IL 2017	TRASFERIMENTI CORRENTI	0,00	0,00	0,00	0,00	0,00	308.000,00	0,00	0,00	308.000,00	0,00	308.000,00
2262	MEDICINE INNOVATIVE	TRASFERIMENTI CORRENTI	60.094.951,00	0,00	60.094.951,00	60.094.951,26	61.094.951,26	73.723.711,00	0,00	73.723.711,00	0,00	0,00	0,00
2262	PROGETTO INNOVATIVI - QUOTA CONTRIBUTO STATO	TRASFERIMENTI CORRENTI	0,00	0,00	0,00	0,00	0,00	0,00	0,00	0,00	0,00	0,00	0,00
2263	MEDICINE INNOVATIVE - QUOTA CONTRIBUTO STATO	TRASFERIMENTI CORRENTI	0,00	0,00	0,00	0,00	0,00	0,00	0,00	0,00	0,00	0,00	0,00
2263	PROGETTI DI OTTIMIZZAZIONE DELL'ASSISTENZA SANITARIA NELLE ISOLE MINORI E NELLE ZONE DISAGIATE	TRASFERIMENTI CORRENTI	191.700,00	0,00	191.700,00	0,00	0,00	77.715,73	0,00	0,00	77.715,73	0,00	77.715,73
2264	FONDI DELLA RICERCA E LO SVILUPPO - METODI ALTERNATIVI ALL'USO DEGLI ANIMALI PER FARMACI E FARMACI	TRASFERIMENTI CORRENTI	0,00	0,00	0,00	0,00	0,00	879.963,00	0,00	0,00	879.963,00	0,00	879.963,00
2265	ITIN - AGENZIE	TRASFERIMENTI CORRENTI	0,00	0,00	0,00	0,00	0,00	0,00	0,00	0,00	0,00	0,00	0,00
2266	PERT SERVIZI SANITARI REGIONALI E REALIZZAZIONE DEL PROGETTO COA-INDI	TRASFERIMENTI CORRENTI	66.912,50	0,00	66.912,50	66.912,50	66.912,50	13.700,00	-6.979,85	0,00	13.220,15	0,00	13.220,15
2266	FONDO PER LA SOSTENIBILITA' ALLE REGIONE CON FAMIGLIE	TRASFERIMENTI CORRENTI	3.999,00	0,00	3.999,00	3.999,00	0,00	9.331,00	0,00	0,00	9.331,00	0,00	13.330,00
2266	CONTRATTI	TRASFERIMENTI CORRENTI	0,00	0,00	0,00	0,00	0,00	0,00	0,00	0,00	0,00	0,00	0,00
2269	OPERAZIONI FINANZIARIE - ENTRATE E USCITE	ENTRATE IN CONTO CAPITALE	0,00	0,00	0,00	0,00	0,00	0,00	0,00	0,00	0,00	0,00	0,00
2269	OPERAZIONI FINANZIARIE - ENTRATE E USCITE	TRASFERIMENTI CORRENTI	0,00	0,00	0,00	2.839.698,00	2.839.698,00	0,00	0,00	0,00	0,00	0,00	0,00
2269	OPERAZIONI FINANZIARIE - ENTRATE E USCITE	TRASFERIMENTI CORRENTI	0,00	0,00	0,00	0,00	0,00	0,00	0,00	0,00	0,00	0,00	0,00
2270	OPERAZIONI FINANZIARIE - ENTRATE E USCITE	TRASFERIMENTI CORRENTI	152.340,42	0,00	152.340,42	150.026,47	5.287,07	135.016,97	0,00	135.016,97	0,00	134.747,80	134.747,80
2270	OPERAZIONI FINANZIARIE - ENTRATE E USCITE	TRASFERIMENTI CORRENTI	5.306,76	0,00	5.306,76	0,00	0,00	10.672,56	0,00	10.672,56	0,00	0,00	0,00
2271	OPERAZIONI FINANZIARIE - ENTRATE E USCITE	TRASFERIMENTI CORRENTI	0,00	0,00	0,00	0,00	0,00	20.000,00	0,00	0,00	0,00	0,00	0,00
2275	OPERAZIONI FINANZIARIE - ENTRATE E USCITE	TRASFERIMENTI CORRENTI	18.105.100,00	0,00	18.105.100,00	18.105.100,00	18.105.100,00	11.674.210,00	0,00	0,00	11.674.210,00	0,00	11.674.210,00
2284	OPERAZIONI FINANZIARIE - ENTRATE E USCITE	TRASFERIMENTI CORRENTI	3.704.630,00	0,00	3.704.630,00	3.704.630,00	0,00	2.072.043,00	0,00	2.072.043,00	0,00	3.704.630,00	3.704.630,00

Numero capitolo	Descrizione capitolo	Titolo	Anno di riferimento 31/12/2018 (1)	di cui /ANZIO (2)	Competenza Pura (3)	Accredito al 31/12/2018	Incasato su competenza	Residui libelli di bilancio	Miscela/Miscelati entrate e uscite	Incasato su residui	Residui preesistenti dagli esercizi precedenti	Residui (complessivi) nell'esercizio di competenza	Totale residua da riportare
2424	ASSEMBLEA REGIONALE DELLA SOCIETA' ITALIANA... SERVIZIO SANITARIO REGIONALE	ENTRATE EXTRA/TB/DI/PARE	0,00	0,00	0,00	0,00	0,00	0,00	0,00	0,00	0,00	0,00	0,00
2426	ASSEMBLEA REGIONALE DELLA SOCIETA' ITALIANA... SERVIZIO SANITARIO REGIONALE	TRASFERIMENTI CORRENTI	0,00	0,00	0,00	0,00	0,00	0,00	0,00	0,00	0,00	0,00	0,00
2427	ASSEMBLEA REGIONALE DELLA SOCIETA' ITALIANA... SERVIZIO SANITARIO REGIONALE	TRASFERIMENTI CORRENTI	1.052.934,46	0,00	1.052.934,46	929.859,48	8.533,46	54.224,78	-3.869,78	942.822,20	54.540,00	900,00,00	938.000,00
2428	ASSEMBLEA REGIONALE DELLA SOCIETA' ITALIANA... SERVIZIO SANITARIO REGIONALE	TRASFERIMENTI CORRENTI	0,00	0,00	0,00	0,00	0,00	0,00	0,00	0,00	0,00	0,00	0,00
2429	ASSEMBLEA REGIONALE DELLA SOCIETA' ITALIANA... SERVIZIO SANITARIO REGIONALE	TRASFERIMENTI CORRENTI	0,00	0,00	0,00	0,00	0,00	0,00	0,00	0,00	0,00	0,00	0,00
2430	ASSEMBLEA REGIONALE DELLA SOCIETA' ITALIANA... SERVIZIO SANITARIO REGIONALE	TRASFERIMENTI CORRENTI	0,00	0,00	0,00	0,00	0,00	0,00	0,00	0,00	0,00	0,00	0,00
2436	ASSEMBLEA REGIONALE DELLA SOCIETA' ITALIANA... SERVIZIO SANITARIO REGIONALE	ENTRATE EXTRA/TB/DI/PARE	467.411,00	0,00	467.411,00	467.411,00	467.411,00	0,00	0,00	0,00	0,00	0,00	0,00
2438	ASSEMBLEA REGIONALE DELLA SOCIETA' ITALIANA... SERVIZIO SANITARIO REGIONALE	TRASFERIMENTI CORRENTI	140.000,00	0,00	140.000,00	140.000,00	560,00	0,00	0,00	0,00	0,00	84.000,00	84.000,00
2443	ASSEMBLEA REGIONALE DELLA SOCIETA' ITALIANA... SERVIZIO SANITARIO REGIONALE	TRASFERIMENTI CORRENTI	0,00	0,00	0,00	0,00	0,00	33.624,00	-33.624,00	0,00	0,00	0,00	0,00
3205	ASSEMBLEA REGIONALE DELLA SOCIETA' ITALIANA... SERVIZIO SANITARIO REGIONALE	ENTRATE EXTRA/TB/DI/PARE	0,00	0,00	0,00	0,00	0,00	233.864,85	0,00	198.864,29	34.810,56	0,00	34.810,56
4107	ASSEMBLEA REGIONALE DELLA SOCIETA' ITALIANA... SERVIZIO SANITARIO REGIONALE	ENTRATE IN CONTO CAPITALE	0,00	0,00	0,00	0,00	0,00	0,00	0,00	0,00	0,00	0,00	0,00
4200	ASSEMBLEA REGIONALE DELLA SOCIETA' ITALIANA... SERVIZIO SANITARIO REGIONALE	ENTRATE IN CONTO CAPITALE	618.034,66	0,00	618.034,66	11.060,00,00	0,00	208.147,29,36	-14.194,00	38.443,67,58	169.689,69,27	1.050,00,00	169.739,69,27
4201	ASSEMBLEA REGIONALE DELLA SOCIETA' ITALIANA... SERVIZIO SANITARIO REGIONALE	ENTRATE IN CONTO CAPITALE	0,00	0,00	0,00	0,00	0,00	6.026,46,38	-2.743,94,75	0,00	3.282,76,63	0,00	3.282,76,63
4204	ASSEMBLEA REGIONALE DELLA SOCIETA' ITALIANA... SERVIZIO SANITARIO REGIONALE	ENTRATE IN CONTO CAPITALE	0,00	0,00	0,00	0,00	0,00	874,07,86	-8,36,32	272,07,66	593,43,26	0,00	593,43,26
4205	ASSEMBLEA REGIONALE DELLA SOCIETA' ITALIANA... SERVIZIO SANITARIO REGIONALE	ENTRATE IN CONTO CAPITALE	0,00	0,00	0,00	0,00	0,00	12.891,77,51,13	0,00	1.244,217,73	11.647,557,40	0,00	11.647,557,40
4216	ASSEMBLEA REGIONALE DELLA SOCIETA' ITALIANA... SERVIZIO SANITARIO REGIONALE	ENTRATE IN CONTO CAPITALE	0,00	0,00	0,00	0,00	0,00	147,07,18	0,00	0,00	147,07,18	0,00	147,07,18
4220	ASSEMBLEA REGIONALE DELLA SOCIETA' ITALIANA... SERVIZIO SANITARIO REGIONALE	ENTRATE IN CONTO CAPITALE	0,00	0,00	0,00	0,00	0,00	0,00	0,00	0,00	0,00	0,00	0,00
4226	ASSEMBLEA REGIONALE DELLA SOCIETA' ITALIANA... SERVIZIO SANITARIO REGIONALE	ENTRATE IN CONTO CAPITALE	0,00	0,00	0,00	0,00	0,00	14.650,00,00,00	0,00	6.133,02,46	8.516,97,54	0,00	8.516,97,54
4228	ASSEMBLEA REGIONALE DELLA SOCIETA' ITALIANA... SERVIZIO SANITARIO REGIONALE	ENTRATE IN CONTO CAPITALE	0,00	0,00	0,00	0,00	0,00	0,00	0,00	0,00	0,00	0,00	0,00
4250	ASSEMBLEA REGIONALE DELLA SOCIETA' ITALIANA... SERVIZIO SANITARIO REGIONALE	ENTRATE IN CONTO CAPITALE	0,00	0,00	0,00	0,00	0,00	9.362,36,11	0,00	308,67,09	9.055,13,41	0,00	9.055,13,41

Numero capitolo	Descrizione capitolo	Titolo	Anziché al 31/12/2018 (1)	€ cui /ANZO (2)	Compartecipazione (1%)	Accredito al 31/12/2018	Incessato su competenza	Residui imballi al 31/12/2018	Miscelatori su residui	Incessato su residui	Residui in esercizi degli esercizi precedenti	Residui (consuntivi) nell'esercizio di competenza	Totale residui da riportare
61051	REDITTI DI RIFORMAZIONE - CSA	ENTRATE PER CONTO TERZI	10.000,00	0,00	10.000,00	0,00	0,00	0,00	0,00	0,00	0,00	0,00	0,00
61052	REDITTI DA LAVORO DIPENDENTE - CSA	ENTRATE PER CONTO TERZI	10.000,00	0,00	10.000,00	0,00	0,00	0,00	0,00	0,00	0,00	0,00	0,00
61053	ALTRA ENTRATE PER CONTO TERZI - CSA	ENTRATE PER CONTO TERZI	10.000,00	0,00	10.000,00	0,00	0,00	0,00	0,00	0,00	0,00	0,00	0,00
61058	GARANZE FIDUCIARIE - CONTO SANITARIO	ENTRATE PER CONTO TERZI E PARTITE DI C/O	10.000,00	0,00	10.000,00	799.427,31	799.935,93	131.907,74	-5,00	131.902,74	0,00	30.301,38	30.301,38
61061	GARANZE FIDUCIARIE - CONTO SANITARIO	ENTRATE PER CONTO TERZI E PARTITE DI C/O	10.000,00	0,00	10.000,00	3.320,00	3.320,00	0,00	0,00	0,00	0,00	0,00	0,00
61063	TRASFERIMENTI PER INCASSI ANSU - SOCIETA' DELLE PERSONE CON DISABILITA'	ENTRATE PER CONTO TERZI E PARTITE DI C/O	10.000,00	0,00	10.000,00	995,50	995,50	0,00	0,00	0,00	0,00	0,00	0,00
91189	Totale riserve vincolate	TRASFERIMENTI CORRENTI	3.492.230.979,87	666.692.223,11	3.226.648.656,76	1.329.489.171,49	1.297.445.737,73	971.651.722,54	-11.486.971,34	274.432.837,54	585.732.813,96	42.043.433,76	627.776.347,42
Totale riserve proprie e vincolate			11.933.240.484,90	660.387.761,91	10.692.652.743,99	9.485.044.020,73	7.189.081.411,90	4.388.272.812,11	-45.464.624,99	1.795.887.851,51	2.827.040.335,70	1.316.982.609,73	3.844.022.995,43

USCITA PERIMETRO SANITARIO RISORSE PROPRIE													
Numero capitolo	Descrizione capitolo	Titolo	Assegnato al 31/12/2018 (1)	di cui AVANZO (2)	Competenza Pura (1-2)	Impegnato al 31/12/2018	Pagamenti su competenza	Residui residui al 31/12/2018	Economie su impegni residui	Pagamenti su residui	Residui provenienti dagli esercizi precedenti	Residui formalizzati nell'esercizio di competenza	Totale residui da riportare
13175	USCITE CONVENI E SESTI PERSONALI DELLA LEGGE 488/1999, COMMA 8 DEL D.L. 78/2010 CONVERTITO IN LEGGE 122/2010	Spese correnti	0,00	0,00	0,00	0,00	0,00	80.000,00	0,00	0,00	80.000,00	0,00	80.000,00
22090	FONDO SANITARIO - ATTIVAZIONE R. 204/2002 IN CONCORDIA CON I SOGGETTI	Spese correnti	45.000,00	0,00	45.000,00	45.000,00	0,00	126.201,32	0,00	62.500,00	63.701,32	45.000,00	108.701,32
22109	INTERVENTI SOCIO-SANITARI INTEGRATIVI PER MINORI E FAMIGLIE - TRASFERIMENTI	Spese correnti	0,00	0,00	0,00	0,00	0,00	187.249,90	0,00	144.848,97	42.500,93	0,00	42.500,93
22128	INTERVENTI SOCIO-SANITARI INTEGRATIVI PER MINORI E FAMIGLIE - TRASFERIMENTI CORRENTI	Spese correnti	0,00	0,00	0,00	0,00	0,00	0,00	0,00	0,00	0,00	0,00	0,00
22130	FONDO PER LA NON AUTOSUFFICIENZA PER I BENEFICIARI DI ETÀ SUPERIORE AI 65 ANNI - SPESE CORRENTI	Spese correnti	45.000,00	0,00	45.000,00	45.000,00	0,00	45.000,00	0,00	0,00	45.000,00	45.000,00	90.000,00
23026	BENEFICIARI DI ETÀ SUPERIORE AI 65 ANNI - SPESE CORRENTI	Spese correnti	0,00	0,00	0,00	0,00	0,00	0,00	0,00	0,00	0,00	0,00	0,00
23049	RISORSE DI FONDO SANITARIO	Spese correnti	0,00	0,00	0,00	0,00	0,00	1.769.925,24	45.844,26	1.723.878,98	0,00	0,00	0,00
23094	FONDO PER LA NON AUTOSUFFICIENZA PER I BENEFICIARI DI ETÀ INFERIORE AI 65 ANNI - SPESE CORRENTI	Spese correnti	0,00	0,00	0,00	0,00	0,00	0,00	0,00	0,00	0,00	0,00	0,00
23093	FONDO PER LA NON AUTOSUFFICIENZA PER I BENEFICIARI DI ETÀ INFERIORE AI 65 ANNI - INTERVENTI PER LE VITTIME DI TRATTA	Spese correnti	0,00	0,00	0,00	0,00	0,00	0,00	0,00	0,00	0,00	0,00	0,00
23141	ONERI SOSTENUTI DALLA REGIONE PER I BENEFICIARI DI ETÀ SUPERIORE AI 65 ANNI - TRASFERIMENTI AD ALTRI SOGGETTI	Spese correnti	0,00	0,00	0,00	0,00	0,00	0,00	0,00	0,00	0,00	0,00	0,00
24032	ONERI SOSTENUTI DALLA REGIONE PER LA ORGANIZZAZIONE AD ESERCIZIO DI ATTIVITÀ INIZIATIVE SANITARI NEL SETTORE SANITARIO ORGANIZZATE DA ENTE ASSOCIAZIONI ONLUS	Spese correnti	365,00	0,00	365,00	365,00	0,00	365,00	1.446,96	1.763,50	10.000,00	0,00	10.000,00
24033	ONERI SOSTENUTI DALLA REGIONE PER LA ORGANIZZAZIONE AD ESERCIZIO DI ATTIVITÀ INIZIATIVE SANITARI NEL SETTORE SANITARIO ORGANIZZATE DA ENTE ASSOCIAZIONI ONLUS	Spese correnti	0,00	0,00	0,00	0,00	0,00	99.000,00	0,00	20.988,24	78.011,76	0,00	78.011,76
24035	ONERI SOSTENUTI DALLA REGIONE PER LA ORGANIZZAZIONE AD ESERCIZIO DI ATTIVITÀ INIZIATIVE SANITARI NEL SETTORE SANITARIO ORGANIZZATE DA ENTE PUBBLICI	Spese correnti	0,00	0,00	0,00	0,00	0,00	2.800,00	0,00	2.800,00	0,00	0,00	0,00
24036	OPERANTE NEL SISTEMA SANITARIO TOSCANO	Spese correnti	0,00	0,00	0,00	0,00	0,00	138.000,00	15.000,00	0,00	138.000,00	0,00	138.000,00
24039	CONVENZIONATO DEL SERVIZIO SANITARIO MINIGERALE	Spese correnti	0,00	0,00	0,00	0,00	0,00	15.000,00	3.540,64	240.154,84	0,00	0,00	0,00
24042	UNIVERSITARI E AD ALTRI ENTI DI RICERCA	Spese correnti	0,00	0,00	0,00	0,00	0,00	0,00	0,00	0,00	0,00	0,00	0,00
24043	PER LA RICERCA	Spese correnti	1.712.028,80	0,00	1.712.028,80	1.712.028,80	52.286,87	4.725.200,00	0,00	4.550.000,00	225.200,00	1.659.758,13	1.984.958,13
24020	ECONOMIE ESERCIZI PRECEDENTI	Spese correnti	0,00	0,00	0,00	0,00	0,00	50.000,00	0,00	0,00	50.000,00	0,00	50.000,00
24023	SANITA'	Spese correnti	546.772,83	0,00	546.772,83	546.772,83	0,00	24.441.843,12	0,00	144.203,00	24.297.610,12	546.772,83	24.844.392,95
24026	SANITA'	Spese correnti	3.565.000,00	0,00	3.565.000,00	3.565.000,00	0,00	891.250,00	0,00	891.250,00	0,00	0,00	0,00

Numero capitolo	Descrizione capitolo	Titolo	Assegnato al capitolo (1)	di cui AVANZO (2)	Competenza Pura (1-2)	Impegnato al 31/12/2018	Pagamenti su competenza	Residui iniziali al 01/01/2018	Economia su impegni residui	Pagamenti su residui	Residui provenienti da esercizi precedenti	Residui formati in competenza	Totale residui da riportare
24410	PROGRAMMA REGIONALE DALLA REGIONE A SANITARIO	Spese correnti											
24411	DELL'AMMINISTRAZIONE CENTRALE	Spese correnti	0,00	0,00	0,00			17.967.053,85	0,00	0,00	17.967.053,85	0,00	17.967.053,85
24412	QUOTA RETRIBUZIONE...	Spese correnti	0,00	0,00	0,00	0,00		154,57	0,00	0,00	0,00	0,00	0,00
24413	QUOTA ONERI	Spese correnti	0,00	0,00	0,00	0,00		0,00	0,00	0,00	0,00	0,00	0,00
24414	QUOTA TRAP.	Spese correnti	0,00	0,00	0,00	0,00		0,00	0,00	0,00	0,00	0,00	0,00
24420	UNIVERSITA' DEGLI STUDI DI SIENA	Spese in conto capitale	0,00	0,00	0,00			3.500.000,00	0,00	0,00	3.500.000,00	0,00	3.500.000,00
24421	INTEGRAZIONE DEL SISTEMA SANITARIO REGIONALE	Spese in conto capitale	0,00	0,00	0,00			0,00	0,00	0,00	0,00	0,00	0,00
24422	POTENZIAMENTO DELLE INFRASTRUTTURE DI POTENZIAMENTO AL SISTEMA INFORMATIVO SANITARIO REGIONALE	Spese in conto capitale	0,00	0,00	0,00			0,00	0,00	0,00	0,00	0,00	0,00
24423	INTEGRAZIONE DEL SISTEMA INFORMATIVO SANITARIO REGIONALE	Spese in conto capitale	0,00	0,00	0,00			0,00	0,00	0,00	0,00	0,00	0,00
24425	STRUTTURE SANITARE	Spese correnti	700.000,00	0,00	700.000,00			700.000,00	700.000,00	0,00	0,00	0,00	0,00
24426	STRUTTURE SANITARE	Spese correnti	300.000,00	0,00	300.000,00			300.000,00	300.000,00	0,00	0,00	0,00	0,00
24427	SERVIZIO PER LA SEDE REGIONALE IN VIA ADEROTTI A FIRENZE	Spese correnti	0,00	0,00	0,00	0,00		44.800,00	0,00	0,00	0,00	0,00	0,00
24430	INTERVENTI PER INVESTIMENTI	Spese in conto capitale	0,00	0,00	0,00	0,00		0,00	0,00	0,00	0,00	0,00	0,00
24431	NEL SETTORE SOCIO-SANITARIO	Spese in conto capitale	13.840,00	0,00	13.840,00	12.733,75		0,00	0,00	0,00	0,00	1.106,25	1.106,25
24432	CONTRIBUTI E MANZIANE PER AZIONI MATERIALI SOCIO-SANITARIA - TRASFERIMENTI CORRENTI AD ALTRI SOGGETTI	Spese correnti	1.140.500,44	0,00	1.140.500,44	521.028,09		352.348,10	15.312,07	279.886,05	68.048,98	619.473,35	677.523,33
24434	TRASFERIMENTI AD ALTRI SOGGETTI	Spese correnti	0,00	0,00	0,00	0,00		29.500,00	0,00	0,00	29.500,00	0,00	29.500,00
24435	SOSTEGNO ALL'AVANZAMENTO TECNOLOGICO PER LA REALIZZAZIONE DI UN SERVIZIO DI LINEE PILOTA E AZIONI DI VALUTAZIONE PRECOCE DEI PRODOTTI E DI DIMOSTRAZIONE	Spese in conto capitale	0,00	0,00	0,00			0,00	0,00	0,00	0,00	0,00	0,00
24436	PARTECIPAZIONE AMMINISTRAZIONE CONSIGLIO	Spese correnti	3.000,00	0,00	3.000,00	3.000,00		0,00	0,00	0,00	0,00	3.000,00	6.000,00
24437	STRUMENTALE DEI COMUNI	Spese in conto capitale	0,00	0,00	0,00	0,00		0,00	0,00	0,00	0,00	0,00	0,00
24438	VALUTAZIONE DEL CASE-ANX TERRITORIALE E SERVIZI AGGIUNTIVI	Spese in conto capitale	181.005,00	0,00	181.005,00	181.005,00		0,00	0,00	0,00	0,00	181.005,00	181.005,00
24439	ASSISTENZA ALLE PERSONE CON DISABILITA' - TRASFERIMENTI AD ENTI PUBBLICI	Spese correnti	3.423.700,00	0,00	3.423.700,00	3.423.700,00		0,00	0,00	0,00	0,00	3.423.700,00	3.423.700,00
24440	PERSONE CON DISABILITA'	Spese in conto capitale	300.000,00	0,00	300.000,00	300.000,00		0,00	0,00	0,00	0,00	300.000,00	300.000,00
24441	PROGETTO DI VALUTAZIONE DEL TELEMONITORAGGIO TERRITORIALE DELLE CRONICITA' - TELTEC	Spese in conto capitale	300.000,00	0,00	300.000,00	300.000,00		0,00	0,00	0,00	0,00	300.000,00	300.000,00
24444		Spese in conto capitale	0,00	0,00	0,00	0,00		80.000,00	0,00	80.000,00	0,00	0,00	0,00

Numero capitolo	Descrizione capitolo	Titolo	Assegnato al capitolo (1)	di cui AVANZO (2)	Competenza Pura (1-2)	Impegnato al 31/12/2018	Pagamenti su competenza	Residui iniziali al 01/01/2018	Economia su impegni residui	Pagamenti su residui	Residui provenienti da esercizi precedenti	Residui formalizzati su competenza	Totale residui da riportare
2448	ECONOMIE ESERCIZI PRECEDENTI	Spese in conto capitale	0,00	0,00	0,00	0,00	0,00	300.000,00	0,00	0,00	300.000,00	0,00	300.000,00
2449	IMMOBILI NEL SETTORE SOCIO-SANITARIO	Spese in conto capitale	19.000,00	0,00	19.000,00	19.000,00	0,00	0,00	0,00	0,00	0,00	19.000,00	19.000,00
2450	ACCORDO DI COLLABORAZIONE TRA REGIONE TOSCANA E REGIONE MARCHE PER ATTUAZIONE NUIA 1/14	Spese in conto capitale	140.000,00	0,00	140.000,00	140.000,00	0,00	0,00	0,00	0,00	0,00	140.000,00	140.000,00
2451	QUALIFICAZIONE COMARCA DI PRATICA PER RETRAINING IN FORMAZIONE - TRASFERIMENTI A ENTI DELL'AMMINISTRAZIONE CENTRALE	Spese correnti	45.000,00	0,00	45.000,00	45.000,00	0,00	0,00	0,00	0,00	0,00	45.000,00	45.000,00
2452	SPERIMENTAZIONE SERVIZI FINANZIARI PER LA CITTADINANZA E COESIONE SOCIALE	Spese correnti	0,00	0,00	0,00	0,00	0,00	0,00	0,00	0,00	0,00	0,00	0,00
2453	TRASFERIMENTI AD ALTRE AMMINISTRAZIONI IN UN'ALTRA REGIONE	Spese correnti	80.000,00	0,00	80.000,00	80.000,00	0,00	0,00	0,00	0,00	0,00	80.000,00	80.000,00
2456	IMPEGNO EX ART. 20 D. LGS 118/2011	Spese correnti	7.621.054,69	0,00	7.621.054,69	7.621.054,69	0,00	0,00	0,00	0,00	0,00	7.621.054,69	7.621.054,69
2457	IMPEGNO EX ART. 20 D. LGS 118/2011	Spese correnti	2.542.461,54	0,00	2.542.461,54	2.542.461,54	0,00	0,00	0,00	0,00	0,00	2.542.461,54	2.542.461,54
2458	IMPEGNO EX ART. 20 D. LGS 118/2011	Rimborso Prestiti	7.948.611,98	0,00	7.948.611,98	7.948.611,98	0,00	0,00	0,00	0,00	0,00	7.948.611,98	7.948.611,98
2460	IMPEGNO EX ART. 20 D. LGS 118/2011	Spese correnti	3.932.313,17	0,00	3.932.313,17	3.932.313,17	0,00	0,00	0,00	0,00	0,00	3.932.313,17	3.932.313,17
2461	IMPEGNO EX ART. 20 D. LGS 118/2011	Rimborso Prestiti	2.694.104,56	0,00	2.694.104,56	2.694.104,56	0,00	0,00	0,00	0,00	0,00	2.694.104,56	2.694.104,56
2462	IMPEGNO EX ART. 20 D. LGS 118/2011	Rimborso Prestiti	80,00	0,00	80,00	80,00	0,00	0,00	0,00	0,00	0,00	80,00	80,00
2500	PREVENZIONE COLLETTIVA	Spese correnti	296.396.672,89	0,00	296.396.672,89	296.396.672,89	0,00	0,00	0,00	0,00	0,00	0,00	0,00
2501	TERRITORIALE	Spese correnti	3.141.804.732,59	0,00	3.141.804.732,59	3.141.804.732,59	0,00	113.939.296,41	0,00	109.127.088,78	4.812.209,63	0,00	4.812.209,63
2502	OPERAZIONI DI SOSTEGNO ALLA COSTITUZIONE DEI CENTRI DELLA RETE ONCOLOGICA REGIONALE	Spese correnti	2.489.732.052,25	0,00	2.489.732.052,25	2.489.732.052,25	0,00	47.328.680,75	0,00	47.328.680,75	0,00	0,00	0,00
2503	FINANZIAMENTO PROGETTI ALTA-NELL'AMBITO REGIONALE	Spese correnti	0,00	0,00	0,00	0,00	0,00	465.000,00	0,00	60.500,00	384.500,00	0,00	384.500,00
2504	PROGETTI DI SOSTEGNO AL SETTORE - TRASFERIMENTI A SOCIETÀ PRIVATI	Spese correnti	170.000,00	0,00	170.000,00	170.000,00	0,00	0,00	0,00	0,00	0,00	170.000,00	170.000,00
2505	OPERAZIONI DI SOSTEGNO AL SETTORE - TRASFERIMENTI A SOCIETÀ PRIVATI	Spese correnti	0,00	0,00	0,00	0,00	0,00	0,00	0,00	0,00	0,00	0,00	0,00
2506	OPERAZIONI DI SOSTEGNO AL SETTORE - TRASFERIMENTI A SOCIETÀ PRIVATI	Spese correnti	0,00	0,00	0,00	0,00	0,00	0,00	0,00	0,00	0,00	0,00	0,00
2507	OPERAZIONI DI SOSTEGNO AL SETTORE - TRASFERIMENTI A SOCIETÀ PRIVATI	Spese correnti	0,00	0,00	0,00	0,00	0,00	0,00	0,00	0,00	0,00	0,00	0,00
2508	OPERAZIONI DI SOSTEGNO AL SETTORE - TRASFERIMENTI A SOCIETÀ PRIVATI	Spese in conto capitale	100.000,00	0,00	100.000,00	100.000,00	0,00	45.000,00	0,00	0,00	45.000,00	100.000,00	145.000,00
2509	OPERAZIONI DI SOSTEGNO AL SETTORE - TRASFERIMENTI A SOCIETÀ PRIVATI	Spese correnti	0,00	0,00	0,00	0,00	0,00	303.832,50	0,00	10.127,51	202.554,99	0,00	202.554,99
2600	SOCIO-SANITARIA - TRASFERIMENTI AD ALTRI	Spese correnti	0,00	0,00	0,00	0,00	0,00	145.704,45	0,00	0,00	145.704,45	0,00	145.704,45
2605	FINANZIAMENTO SOSTEGNO REGIONALE PER FUNZIONI DI RIFERIMENTO REGIONALE	Spese correnti	175.000.000,00	0,00	175.000.000,00	175.000.000,00	154.515.326,30	0,00	0,00	0,00	0,00	20.484.673,70	20.484.673,70
2606	PROGRAMMI DI ALTA SPECIALITÀ E QUALIFICAZIONE DELL'ATTIVITÀ	Spese correnti	146.111.406,00	0,00	146.111.406,00	146.111.406,00	108.656.226,57	22.596.388,21	0,00	11.003.008,51	11.569.379,70	37.455.179,43	49.046.559,13
2607	ATTIVO	Spese correnti	44.975.000,00	0,00	44.975.000,00	44.975.000,00	44.974.999,96	0,00	0,00	0,00	0,00	0,00	0,04
2608	ATTIVO	Spese correnti	350.000,00	0,00	350.000,00	350.000,00	196.000,00	0,00	0,00	60.000,00	250.000,00	310.000,00	560.000,00

Numero capitolo	Descrizione capitolo	Titolo	Assegnato al capitolo (1)	di cui AVANZO (2)	Competenza Pura (1-2)	Impegnato al 31/12/2018	Pagamenti su competenza	Residui iniziali al 01/01/2018	Economie su impegni residui	Pagamenti su residui	Residui provenienti da esercizi precedenti	Residui formati da esercizi di competenza	Totale residui da riportare
26020	SPESA PER FINANZIAMENTO PROGETTI SULLA SALUTE E SICUREZZA SUL LAVORO IN TOSCANA - TRASFERIMENTI A SOGGETTI PUBBLICI	Spese correnti	0,00	0,00	0,00	0,00	0,00	0,00	0,00	0,00	0,00	0,00	0,00
26035	DOCUMENTAZIONE PER LE DIPENDENZE	Spese correnti	0,00	0,00	0,00	0,00	0,00	0,00	0,00	0,00	0,00	0,00	0,00
26040	MATERIE, COSTRUZIONI, SERVIZI, OPERAZIONI DI COMUNICAZIONE, EDITORIA, EVENTI E CONVEGNI	Spese correnti	0,00	0,00	0,00	0,00	0,00	225.779,50	0,00	40.026,00	184.553,50	0,00	184.553,50
26041	AZIONI PRELIMINARI DAL 1.10.2018 AL 31.12.2018	Spese correnti	0,00	0,00	0,00	0,00	0,00	0,00	0,00	0,00	0,00	0,00	0,00
26044	OPERAZIONI DELLA SALUTE IN CARICARE - AZIENDE SANITARIE	Spese correnti	0,00	0,00	0,00	0,00	0,00	88.015,00	67.785,00	3.598,34	28.653,66	0,00	28.653,66
26046	PARTICOLARMENTE DISAGIATE	Spese correnti	329.500,00	0,00	329.500,00	329.500,00	0,00	332.163,93	0,00	329.500,00	0,00	329.500,00	329.500,00
26047	ATTIVITA' DI RICERCA E SVILUPPO IN TUTELA NEL SERVIZIO SANITARIO REGIONALE	Spese correnti	0,00	0,00	0,00	0,00	0,00	0,00	0,00	0,00	0,00	0,00	0,00
26048	AZIONI DI PRER. E PROGETTI DI PREVENZIONE E SANITA' PUBBLICA VETERINARIA REALIZZATI DA AUSA, ISTITUTI OSPEDALITICI ED UNIVERSITA'	Spese correnti	0,00	0,00	0,00	0,00	0,00	32.500,00	0,00	0,00	32.500,00	0,00	32.500,00
26051	SOGGETTI PUBBLICI	Spese correnti	0,00	0,00	0,00	0,00	0,00	75.000,00	0,00	25.000,00	50.000,00	0,00	50.000,00
26054	RIABILITATIVA, PROFESSIONALE, TECNICA E SPERIMENTAZIONE PROGETTI INNOVATIVI	Spese correnti	0,00	0,00	0,00	0,00	0,00	0,00	0,00	0,00	0,00	0,00	0,00
26055	ATTIVITA' SANITARIA, MALATTIE INFETTIVE, INFIRMI, REGIONALI DEI DISTETTI CONGENITI E DELLE MALATTIE RARE	Spese correnti	0,00	0,00	0,00	0,00	0,00	0,00	0,00	0,00	0,00	0,00	0,00
26056	TRASFERIMENTI CORRENTI AD ENTI PUBBLICI	Spese correnti	0,00	0,00	0,00	0,00	0,00	0,00	0,00	0,00	0,00	0,00	0,00
26057	TOSCANO TUMORI	Spese correnti	0,00	0,00	0,00	0,00	0,00	739.345,00	44.400,00	282.410,00	412.555,00	0,00	412.555,00
26059		Spese correnti	0,00	0,00	0,00	0,00	0,00	46.750,00	37.750,00	0,00	9.000,00	0,00	9.000,00
26062		Spese correnti	0,00	0,00	0,00	0,00	0,00	9.149,35	0,00	0,00	9.149,35	0,00	9.149,35
26062	PER LE CURE PRIMARIE	Spese correnti	13.700.000,00	0,00	13.700.000,00	13.700.000,00	9.748.878,37	1.327.867,00	727.283,95	58.938,52	0,00	0,00	58.938,52
26063	INFRASTRUTTURE	Spese correnti	0,00	0,00	0,00	0,00	0,00	1.100.000,00	0,00	0,00	1.100.000,00	0,00	1.100.000,00
26064	ATTIVITA' CENTRO REGIONALE (S. ANGELO C. R.) - AZIENDE SANITARIE LOCALI	Spese correnti	0,00	0,00	0,00	0,00	0,00	0,00	0,00	0,00	0,00	0,00	0,00
26066	TRASFERIMENTI CORRENTI AD ALTRI SOGGETTI	Spese correnti	0,00	0,00	0,00	0,00	0,00	320.000,00	0,00	286.000,00	54.000,00	0,00	54.000,00
26070	PROGETTO EFFETTIVO - MANTENIMENTO INFRASTRUTTURE REALIZZATE DA AZIENDE SANITARIE E CONSULORI	Spese correnti	0,00	0,00	0,00	0,00	0,00	251.200,00	0,00	66.200,00	185.000,00	0,00	185.000,00
26070		Spese correnti	0,00	0,00	0,00	0,00	0,00	0,00	0,00	0,00	0,00	0,00	0,00
26095	TRASFERIMENTO TOSCANO	Spese correnti	30.000,00	0,00	30.000,00	30.000,00	12.123,52	38.348,00	0,00	16.948,00	20.000,00	17.876,48	37.876,48
26096	CENTRO REGIONALE SANGLIE (CRS)	Spese correnti	0,00	0,00	0,00	0,00	0,00	0,00	0,00	0,00	0,00	0,00	0,00
26097	PARTE ASSOCIAZIONI VOLONTARIATO	Spese correnti	0,00	0,00	0,00	0,00	0,00	25.000,00	0,00	0,00	25.000,00	0,00	25.000,00
26098	ALFINDO E SPELEOLOGICO TOSCANO	Spese correnti	0,00	0,00	0,00	0,00	0,00	0,00	0,00	0,00	0,00	0,00	0,00
21021		Spese correnti	0,00	0,00	0,00	0,00	0,00	38.500,00	0,00	38.500,00	0,00	0,00	38.500,00

Numero capitolo	Descrizione capitolo	Titolo	Assegnato al 31/12/2018 (1)	di cui AVANZO (2)	Competenza Pura (1-2)	Impegnato al 31/12/2018	Pagamenti su competenza	Residui iniziali al 01/01/2018	Economie su impegni residui	Pagamenti su residui	Residui provenienti da esercizi precedenti	Residui formalizzati su competenza	Totale residui da riportare
	PROGETTI (PI) DI SOGGETTI PRIVATI ACCREDITATI DAL SERVIZIO SANITARIO REGIONALE A SUPPORTO DEI PROCESSI DI DIAGNOSTICA, PREVENZIONE, CURA, RIFORNITA' E ASSISTENZA SANITARIA IN OSPEDALE, SVILUPPO RETI CLINICHE (ED IN RETI) DI RACCORDO OSPEDALE-TERZIARIO	Spese correnti	0,00	0,00	0,00				0,00	0,00	0,00	0,00	0,00
26896	MOBILITA' SANITARIA EXTRA REGIONALE PASSIVA	Spese correnti	209.313.473,00	0,00	209.313.473,00	209.313.473,00		387.627.279,00	0,00	387.627.279,00	0,00	209.313.473,00	209.313.473,00
26899		Spese correnti	15.651.354,00	0,00	15.651.354,00	15.651.354,00		0,00	0,00	0,00	0,00	15.651.354,00	15.651.354,00
26900	ATTIVO	Spese correnti	6.352.896,00	0,00	6.352.896,00	6.352.896,00		0,00	0,00	0,00	0,00	6.352.896,00	6.352.896,00
	2007-2010 - FONDO SANITARIO - SPESE CORRENTI	Spese correnti	0,00	0,00	0,00	0,00		2.275.000,00	0,00	2.275.000,00	0,00	0,00	0,00
43138	INVESTIMENTO	Spese in conto capitale	0,00	0,00	0,00	0,00		400.000,00	0,00	400.000,00	0,00	0,00	0,00
43170	INVESTIMENTO	Spese in conto capitale	0,00	0,00	0,00	0,00		400.000,00	0,00	400.000,00	0,00	0,00	0,00
	PROFESSIONALITA' REALIZZAZIONE DI PROGETTI DI RICERCA INDUSTRIALE E SPERIMENTALE (CNR, IRI, IRI-ENI, IRI-ENI, IRI-ENI, UNIVERSITA' E CENTRI DI RICERCA - POR CREO FESR REG. CEE 1983/2006 ATTIVITA' 1.1 - QUOTA DI CUI 55,55% GIUGNO DELLA CULTURA 2012/2015 - PROGETTO REGIONALE N. 10 - FONDAZIONE ENI ENI 1355/044	Spese correnti	0,00	0,00	0,00			424.683,31	0,00	0,00	424.683,31	0,00	424.683,31
63261	SPAVIA - QUOTA RETRIBUZIONE	Spese correnti	0,00	0,00	0,00			0,00	0,00	0,00	0,00	0,00	0,00
71160	SPAVIA - QUOTA CONTRIBUTI	Spese correnti	68.698,12	0,00	68.698,12	68.698,12		15.399,03	6.346,00	9.051,03	0,00	4.150,29	4.150,29
71161	SPAVIA - QUOTA CONTRIBUTI	Spese correnti	19.152,53	0,00	19.152,53	19.152,53		9.026,95	4.243,70	4.783,25	0,00	3.514,72	3.514,72
71162	SPAVIA - QUOTA CONTRIBUTI	Spese correnti	6.042,56	0,00	6.042,56	6.042,56		2.588,78	1.112,02	1.474,76	0,00	1.051,99	1.051,99
71163	SPAVIA - QUOTA CONTRIBUTI	Spese correnti	39.320,00	0,00	39.320,00	39.320,00		8.993,62	8.993,62	0,00	0,00	0,00	0,00
71164	MANIPOLAZIONE PRODOTTI SOCMARE DEL SISTEMA INFORMATIVO DIREZIONALI FONDO SANITARIO	Spese correnti	30.000,00	0,00	30.000,00			10.626,98	1,96	0,00	9.625,02	0,00	9.625,02
71165	MANIPOLAZIONE PRODOTTI SOCMARE DEL SISTEMA INFORMATIVO DIREZIONALI FONDO SANITARIO	Spese correnti	1.500,00	0,00	1.500,00	1.500,00		577,96	577,96	0,00	0,00	1.037,82	1.037,82
71204	RAPPORTI INTRA ENTI DIVERSI DA QUELLI DI LAVORO DIPENDENTE/ CONTI SANITARI PERSONALE FONDO SANITARIO	Spese correnti	1.500,00	0,00	1.500,00	1.500,00		462,18	1,96	0,00	9.625,02	0,00	9.625,02
71973	MISURE SANITARIE, OPERE E MANIFESTAZIONI SANITARIE	Spese correnti	1.000,00	0,00	1.000,00	1.000,00		1.000,00	0,00	0,00	1.000,00	1.000,00	2.000,00
71996	MISSIONI E TRASFERIMENTI PERSONALE SANITARIO	Spese correnti	1.301,88	0,00	1.301,88	1.301,88		1.301,88	0,00	0,00	0,00	0,00	0,00
72007	QUOTA RETRIBUZIONE	Spese correnti	347,47	0,00	347,47	347,47		347,47	0,00	0,00	0,00	0,00	0,00
72008	QUOTA CONTRIBUTI	Spese correnti	107,44	0,00	107,44	107,44		107,44	0,00	0,00	0,00	0,00	0,00
72009	QUOTA CONTRIBUTI	Spese correnti	107,44	0,00	107,44	107,44		107,44	0,00	0,00	0,00	0,00	0,00

Numero capitolo	Descrizione capitolo	Titolo	Assegnato al capitolo (1)	di cui AVANZO (2)	Competenza Pura (1-2)	Impegnato al 31/12/2018	Pagamenti su competenza	Residui iniziali al 01/01/2018	Economie su impegni residui	Pagamenti su residui	Residui provenienti da esercizi precedenti	Residui formalizzati per competenza	Totale residui da riportare
86000	PROGETTO OBIETTIVO MATERIE INFANILE - REALIZZAZIONE AZIENDE SANITARIE E CONSULTORI	Spese correnti	63.700,00	63.700,00	0,00	63.700,00			0,00	0,00	0,00	63.700,00	63.700,00
86036	INTERVENTI STRATEGICI SUL PATRIMONIO STRUTTURALE E STRUMENTALE DELLA SANITA'	Spese in conto capitale	41.174,00	41.174,00	0,00	41.174,00			0,00	0,00	0,00	41.174,00	41.174,00
	Totale risorse proprie		7.670.709.916,00	14.785.238,00	7.686.004.677,83	7.644.006.027,75	6.992.217.036,92	1.976.633.974,37	56.342.792,00	1.069.202.000,05	511.089.091,32	571.769.075,63	1.062.878.107,15

Numero capitolo	Descrizione capitolo	Titolo	Assegnato al capitolo (1)	di cui AVANZO (2)	Competenza Pura (1-2)	Impegnato al 31/12/2018	Pagamenti su competenza	Residui iniziali al 01/01/2018	Economie su impegni residuali	Pagamenti su residui	Residui provenienti da esercizi precedenti	Residui formalizzati da esercizi di competenza	Totale residui da riportare
USCITA PERIMETRO SANITARIO RISORSE VINCOLATE													
	DISAMBIAZIONE/CONVULSIONE												
52	ANTICORAZIONE DI LIQUIDITA' (ART. 3 C. 1, LETT. A)	Componente per amministrazione	16.496.666,66	16.496.666,66	0,00	0,00	0,00	0,00	0,00	0,00	0,00	0,00	0,00
22136	FINALIZZATE ALL'ASSISTENZA FAMILIARE - FONDI SOLI CHE PER LA FAMIGLIA - AZIONI	Spese correnti	0,00	0,00	0,00	0,00	0,00	0,00	0,00	0,00	0,00	0,00	0,00
22137	FINALIZZATE ALL'ASSISTENZA FAMILIARE - PROGIUSTO SERVIZI	Spese correnti	0,00	0,00	0,00	0,00	0,00	58.683,59	0,00	58.683,59	0,00	0,00	0,00
22138	FAMI 2014-2020 - PROGETTO SPRINT - TRASFERIMENTI A AZIENDE SANITARIE - QUOTA UE	Spese correnti	195.740,42	195.740,42	0,00	195.740,42	117.444,25	195.740,42	0,00	102.300,25	93.350,17	78.208,17	171.646,34
22139	FONDO ASILO - MIGRAZIONE E INTEGRAZIONE - TRASFERIMENTI A AZIENDE SANITARIE - QUOTA STATO	Spese correnti	132.803,86	0,00	132.803,86	132.803,86	79.862,32	132.803,86	0,00	64.928,32	68.175,55	53.171,54	121.297,09
22140	FAMI 2014-2020 - PROGETTO SPRINT - PRESTAZIONI PROFESSIONALI - QUOTA UE	Spese correnti	2.978,90	0,00	2.978,90	2.995,03	0,00	2.978,90	0,00	2.978,90	2.978,90	2.596,03	5.573,93
22141	FONDO ASILO - MIGRAZIONE E INTEGRAZIONE - QUOTA UE	Spese correnti	2.021,10	0,00	2.021,10	1.760,51	0,00	2.021,10	0,00	2.021,10	2.021,10	1.760,51	3.781,61
22142	FONDO ASILO - MIGRAZIONE E INTEGRAZIONE - QUOTA STATO	Spese correnti	283,00	0,00	283,00	0,00	0,00	283,00	0,00	283,00	283,00	0,00	283,00
22143	FONDO ASILO - MIGRAZIONE E INTEGRAZIONE - PERSONALE - QUOTA UE	Spese correnti	192,00	0,00	192,00	0,00	0,00	192,00	0,00	192,00	192,00	0,00	192,00
22144	FONDO ASILO - MIGRAZIONE E INTEGRAZIONE - PERSONALE - QUOTA STATO	Spese correnti	4.320,27	0,00	4.320,27	0,00	0,00	0,00	0,00	0,00	0,00	0,00	0,00
22145	FONDO ASILO - MIGRAZIONE E INTEGRAZIONE - PERSONALE - QUOTA STATO	Spese correnti	2.932,37	0,00	2.932,37	0,00	0,00	0,00	0,00	0,00	0,00	0,00	0,00
22146	FONDO ASILO - MIGRAZIONE E INTEGRAZIONE - PERSONALE - QUOTA STATO	Spese correnti	4.598,70	0,00	4.598,70	0,00	0,00	0,00	0,00	0,00	0,00	0,00	0,00
22147	FONDO ASILO - MIGRAZIONE E INTEGRAZIONE - PERSONALE - QUOTA STATO	Spese correnti	3.113,30	0,00	3.113,30	0,00	0,00	0,00	0,00	0,00	0,00	0,00	0,00
22148	FAMI 2014-2020 - PROGETTO SPRINT - TRASFERIMENTI PARTNERS - QUOTA UE	Uscite per conto terzi a partita di giro	7.865,92	0,00	7.865,92	0,00	0,00	15.731,85	0,00	15.731,85	15.731,85	0,00	15.731,85
22149	FAMI 2014-2020 - PROGETTO SPRINT - TRASFERIMENTI PARTNERS - QUOTA STATO	Uscite per conto terzi a partita di giro	5.336,79	0,00	5.336,79	0,00	0,00	10.673,58	0,00	10.673,58	10.673,58	0,00	10.673,58
22150	FAMI 2014-2020 - PROGETTO SPRINT - RETRIBUZIONE	Spese correnti	12.160,95	0,00	12.160,95	5.867,00	0,00	0,00	0,00	0,00	0,00	5.867,00	5.867,00
22151	FAMI 2014-2020 - PROGETTO SPRINT - PERSONALE A TEMPO DETERMINATO - DELIBERA IRAP	Spese correnti	3.407,28	0,00	3.407,28	1.654,97	0,00	0,00	0,00	0,00	0,00	1.654,97	1.654,97
22152		Spese correnti	1.035,38	0,00	1.035,38	498,75	0,00	0,00	0,00	0,00	0,00	498,75	498,75

Numero capitolo	Descrizione capitolo	Titolo	Assegnato al capitolo 31/12/2018 (1)	di cui AVANZO (2)	Competenza Pura (1-2)	Impegnato al 31/12/2018	Pagamenti su competenza	Residui iniziali al 01/01/2018	Economia su impegni residui	Pagamenti su residui precedenti	Residui provenienti da esercizi precedenti	Residui formasi da competenza	Totale residui da riportare
24140	FORNITURA SPECIFICA IN MEDICINA GENERALE	Spese correnti	400.000,00	0,00	400.000,00	400.000,00	0,00	799.903,07	0,00	20.132,12	598.574,95	400.000,00	998.574,95
24141	FORNITURA SPECIFICA IN MEDICINA GENERALE	Spese correnti	400.000,00	0,00	400.000,00	400.000,00	0,00	300.000,00	0,00	55.076,02	244.923,38	400.000,00	644.923,38
24146	SPESA PER PROGETTI DI RICERCA IN MATERIA DI SANITA' PUBBLICA	Spese correnti	0,00	0,00	0,00	0,00	0,00	0,00	0,00	0,00	0,00	0,00	0,00
24148	CONFESSIONE DI SCOPPIA S.A.	Spese correnti	0,00	0,00	0,00	0,00	0,00	23.506,51	0,00	0,00	23.506,51	0,00	23.506,51
24150	SPESA PER INTERVENTI RISTRUTTURAZIONE EDILIZIA PATRIMONIO SANITARIO PUBBLICO E REALIZZAZIONE RESIDENZE SANITARIE	Spese in conto capitale	0,00	0,00	0,00	0,00	0,00	0,00	0,00	0,00	0,00	0,00	0,00
24155	INVESTIMENTI ART.20 L.67/88 E L.244/2007 (FINANZIARIA 2008)	Spese in conto capitale	61.610.949,65	0,00	61.610.949,65	11.050.000,00	0,00	104.609.338,82	0,00	20.826.729,83	63.782.408,99	11.050.000,00	94.832.408,99
24157	INVESTIMENTO - DELCIPE 169/2007	Spese in conto capitale	0,00	0,00	0,00	0,00	0,00	9.234.022,73	0,00	3.463.805,66	5.771.027,17	0,00	5.771.027,17
24163	PROVENIENTI DA SX MILLE	Spese correnti	5.081,56	0,00	5.081,56	5.081,56	0,00	16.701,88	0,00	16.701,88	5.081,56	0,00	21.783,44
24165	TRASFERIMENTI ALLE AZIENDE SANITARIE	Spese correnti	1.500.000,00	0,00	1.500.000,00	1.500.000,00	0,00	8.673.860,25	0,00	250.000,00	8.443.860,25	1.500.000,00	9.943.860,25
24190	REALIZZAZIONE INFRASTRUTTURE SANITARIE	Spese per attività finanziarie	0,00	0,00	0,00	0,00	0,00	185.104.965,89	7.991.886,57	0,00	177.113.080,32	0,00	177.113.080,32
24193	AD ENTIT LOCALI (BOZIORE SIRIBBIO)	Spese correnti	0,00	0,00	0,00	0,00	0,00	155.000,00	0,00	155.000,00	0,00	0,00	0,00
24195	PERSONALE A TEMPO INDETERMINATO	Spese correnti	0,00	0,00	0,00	0,00	0,00	0,00	0,00	0,00	0,00	0,00	0,00
24197	ACQUISTO DI SERVIZI	Spese correnti	0,00	0,00	0,00	0,00	0,00	4.809,99	4.809,99	0,00	0,00	0,00	0,00
24199	MEZZI DI RECUPERO FONDI VITINI	Spese correnti	0,00	0,00	0,00	0,00	0,00	0,00	0,00	0,00	0,00	0,00	0,00
24199	INTERVENTI FORMATIVI E DI INFORMAZIONE NELLE AZIENDE SANITARIE LOCALI	Spese correnti	0,00	0,00	0,00	0,00	0,00	0,00	0,00	0,00	0,00	0,00	0,00
24203	INTERVENTI LOCALI (BOZIORE SIRIBBIO)	Spese correnti	0,00	0,00	0,00	0,00	0,00	12.800,00	0,00	0,00	12.800,00	0,00	12.800,00
24229	PROVENIENTI DA SX MILLE	Spese correnti	0,00	0,00	0,00	0,00	0,00	0,00	0,00	0,00	0,00	0,00	0,00
24238	TRASFERIMENTI ALLE AZIENDE SANITARIE LOCALI	Spese correnti	0,00	0,00	0,00	0,00	0,00	115.361,66	0,00	0,00	115.361,66	0,00	115.361,66
24335	COLLABORAZIONE REGIONALI	Spese correnti	938.639,48	0,00	938.639,48	886.639,48	0,00	941.002,02	0,00	965.000,00	36.002,02	438.639,48	474.641,50
24336	INTERNAZIONALE	Spese correnti	0,00	0,00	0,00	0,00	0,00	1.172.449,00	0,00	0,00	1.172.449,00	0,00	1.172.449,00
24337	TRASFERIMENTI ALLE AZIENDE SANITARIE LOCALI	Spese correnti	0,00	0,00	0,00	0,00	0,00	0,00	0,00	0,00	0,00	0,00	0,00
24338	TRASFERIMENTI ALLE AZIENDE SANITARIE LOCALI	Spese correnti	0,00	0,00	0,00	0,00	0,00	0,00	0,00	0,00	0,00	0,00	0,00
24339	TRASFERIMENTI ALLE AZIENDE SANITARIE LOCALI	Spese correnti	0,00	0,00	0,00	0,00	0,00	112.500,00	0,00	43.865,97	68.634,03	0,00	68.634,03
24356	ASSISTENZA SANITARIA AGLI STRANIERI	Spese correnti	93.367.179,00	0,00	93.367.179,00	93.367.179,00	0,00	222.621.462,61	0,00	148.350.919,42	76.270.543,19	93.367.179,00	169.637.711,99

Numero capitolo	Descrizione capitolo	Titolo	Assegnato al 31/12/2018 (1)	di cui AVANZO (2)	Competenza Pura (1-2)	Impegnato al 31/12/2018	Pagamenti su competenza	Residui iniziali al 01/01/2018	Economia su impegni residui	Pagamenti su residui	Residui provenienti da esercizi precedenti	Residui formalizzati su esercizi di competenza	Totale residui da riportare
24360	SPESA DI INVESTIMENTO IN SANITA' PER LA PROSECUZIONE DEL PROGRAMMA PLURIENNALE DI INVESTIMENTO IN SANITA' PER LE STRUTTURE SANITARIE	Spese in conto capitale	0,00	0,00	0,00	0,00	0,00	5.709.059,55	0,00	0,00	5.709.059,55	0,00	5.709.059,55
24363	PROGETTO DEFINIRE STRUMENTI A SUPPORTO ONCOLOGICHE E COFINANZIAMENTO PROGETTO CANCER	Spese correnti	0,00	0,00	0,00	0,00	0,00	0,00	0,00	0,00	0,00	0,00	0,00
24364	PROGETTO DEFINIRE STRUMENTI A SUPPORTO ONCOLOGICHE E COFINANZIAMENTO PROGETTO CANCER	Spese correnti	0,00	0,00	0,00	0,00	0,00	0,00	0,00	0,00	0,00	0,00	0,00
24365	PROGETTO DEFINIRE STRUMENTI A SUPPORTO ONCOLOGICHE E COFINANZIAMENTO PROGETTO CANCER	Spese correnti	0,00	0,00	0,00	0,00	0,00	0,00	0,00	0,00	0,00	0,00	0,00
24366	PROGETTO DEFINIRE STRUMENTI A SUPPORTO ONCOLOGICHE E COFINANZIAMENTO PROGETTO CANCER	Spese correnti	0,00	0,00	0,00	0,00	0,00	0,00	0,00	0,00	0,00	0,00	0,00
24367	PROGETTO DEFINIRE STRUMENTI A SUPPORTO ONCOLOGICHE E COFINANZIAMENTO PROGETTO CANCER	Spese correnti	0,00	0,00	0,00	0,00	0,00	0,00	0,00	0,00	0,00	0,00	0,00
24368	PROGETTO DEFINIRE STRUMENTI A SUPPORTO ONCOLOGICHE E COFINANZIAMENTO PROGETTO CANCER	Spese correnti	0,00	0,00	0,00	0,00	0,00	0,00	0,00	0,00	0,00	0,00	0,00
24369	PROGETTO CANCER - EUROPEAN GUIDELINES COMMUNITARIO CANCER - SPESE GENERALI	Spese correnti	0,00	0,00	0,00	0,00	0,00	467,00	467,00	0,00	0,00	0,00	0,00
24370	PROGETTO CANCER - EUROPEAN GUIDELINES COMMUNITARIO CANCER - SPESE GENERALI	Spese correnti	0,00	0,00	0,00	0,00	0,00	0,00	0,00	0,00	0,00	0,00	0,00
24371	PROGETTO CANCER - EUROPEAN GUIDELINES COMMUNITARIO CANCER - SPESE GENERALI	Spese correnti	0,00	0,00	0,00	0,00	0,00	0,00	0,00	0,00	0,00	0,00	0,00
24372	PROGETTO CANCER - EUROPEAN GUIDELINES COMMUNITARIO CANCER - SPESE GENERALI	Spese correnti	0,00	0,00	0,00	0,00	0,00	0,00	0,00	0,00	0,00	0,00	0,00
24373	PROGETTO CANCER - EUROPEAN GUIDELINES COMMUNITARIO CANCER - SPESE GENERALI	Spese correnti	0,00	0,00	0,00	0,00	0,00	16.288,00	16.288,00	0,00	0,00	0,00	0,00
24374	PROGETTO CANCER - EUROPEAN GUIDELINES COMMUNITARIO CANCER - SPESE GENERALI	Spese correnti	0,00	0,00	0,00	0,00	0,00	1.792,09	1.792,09	0,00	0,00	0,00	0,00
24375	PROGETTO CANCER - EUROPEAN GUIDELINES COMMUNITARIO CANCER - SPESE GENERALI	Spese correnti	0,00	0,00	0,00	0,00	0,00	527,07	527,07	0,00	0,00	0,00	0,00
24376	PROGETTO CANCER - EUROPEAN GUIDELINES COMMUNITARIO CANCER - SPESE GENERALI	Spese correnti	0,00	0,00	0,00	0,00	0,00	231,83	231,83	0,00	0,00	0,00	0,00
24377	PROGETTO CANCER - EUROPEAN GUIDELINES COMMUNITARIO CANCER - SPESE GENERALI	Spese correnti	0,00	0,00	0,00	0,00	0,00	1.792,17	1.792,17	0,00	0,00	0,00	0,00
24378	PROGETTO CANCER - EUROPEAN GUIDELINES COMMUNITARIO CANCER - SPESE GENERALI	Spese correnti	0,00	0,00	0,00	0,00	0,00	527,22	527,22	0,00	0,00	0,00	0,00
24379	PROGETTO CANCER - EUROPEAN GUIDELINES COMMUNITARIO CANCER - SPESE GENERALI	Spese correnti	0,00	0,00	0,00	0,00	0,00	231,87	231,87	0,00	0,00	0,00	0,00
24380	PROGETTO CANCER - EUROPEAN GUIDELINES COMMUNITARIO CANCER - SPESE GENERALI	Spese correnti	0,00	0,00	0,00	0,00	0,00	0,00	0,00	0,00	0,00	0,00	0,00
24381	PROGETTO CANCER - EUROPEAN GUIDELINES COMMUNITARIO CANCER - SPESE GENERALI	Spese correnti	0,00	0,00	0,00	0,00	0,00	0,00	0,00	0,00	0,00	0,00	0,00
24382	PROGETTO CANCER - EUROPEAN GUIDELINES COMMUNITARIO CANCER - SPESE GENERALI	Spese correnti	0,00	0,00	0,00	0,00	0,00	0,00	0,00	0,00	0,00	0,00	0,00
24383	PROGETTO CANCER - EUROPEAN GUIDELINES COMMUNITARIO CANCER - SPESE GENERALI	Spese correnti	0,00	0,00	0,00	0,00	0,00	0,00	0,00	0,00	0,00	0,00	0,00
24384	PROGETTO CANCER - EUROPEAN GUIDELINES COMMUNITARIO CANCER - SPESE GENERALI	Spese correnti	0,00	0,00	0,00	0,00	0,00	0,00	0,00	0,00	0,00	0,00	0,00
24385	PROGETTO CANCER - EUROPEAN GUIDELINES COMMUNITARIO CANCER - SPESE GENERALI	Spese correnti	0,00	0,00	0,00	0,00	0,00	0,00	0,00	0,00	0,00	0,00	0,00
24386	PROGETTO CANCER - EUROPEAN GUIDELINES COMMUNITARIO CANCER - SPESE GENERALI	Spese correnti	0,00	0,00	0,00	0,00	0,00	0,00	0,00	0,00	0,00	0,00	0,00
24387	PROGETTO CANCER - EUROPEAN GUIDELINES COMMUNITARIO CANCER - SPESE GENERALI	Spese correnti	0,00	0,00	0,00	0,00	0,00	0,00	0,00	0,00	0,00	0,00	0,00
24388	PROGETTO CANCER - EUROPEAN GUIDELINES COMMUNITARIO CANCER - SPESE GENERALI	Spese correnti	0,00	0,00	0,00	0,00	0,00	0,00	0,00	0,00	0,00	0,00	0,00
24389	PROGETTO CANCER - EUROPEAN GUIDELINES COMMUNITARIO CANCER - SPESE GENERALI	Spese correnti	0,00	0,00	0,00	0,00	0,00	0,00	0,00	0,00	0,00	0,00	0,00
24390	PROGETTO CANCER - EUROPEAN GUIDELINES COMMUNITARIO CANCER - SPESE GENERALI	Spese correnti	671.477,00	671.477,00	671.477,00	671.477,00	0,00	2.207.847,10	0,00	2.207.847,10	0,00	671.477,00	671.477,00
24391	PROGETTO CANCER - EUROPEAN GUIDELINES COMMUNITARIO CANCER - SPESE GENERALI	Spese in conto capitale	0,00	0,00	0,00	0,00	0,00	0,00	0,00	0,00	0,00	0,00	0,00
24392	PROGETTO CANCER - EUROPEAN GUIDELINES COMMUNITARIO CANCER - SPESE GENERALI	Spese correnti	0,00	0,00	0,00	0,00	0,00	0,00	0,00	0,00	0,00	0,00	0,00
24393	PROGETTO CANCER - EUROPEAN GUIDELINES COMMUNITARIO CANCER - SPESE GENERALI	Spese correnti	0,00	0,00	0,00	0,00	0,00	0,00	0,00	0,00	0,00	0,00	0,00
24394	PROGETTO CANCER - EUROPEAN GUIDELINES COMMUNITARIO CANCER - SPESE GENERALI	Spese correnti	0,00	0,00	0,00	0,00	0,00	0,00	0,00	0,00	0,00	0,00	0,00
24395	PROGETTO CANCER - EUROPEAN GUIDELINES COMMUNITARIO CANCER - SPESE GENERALI	Spese correnti	0,00	0,00	0,00	0,00	0,00	0,00	0,00	0,00	0,00	0,00	0,00
24396	PROGETTO CANCER - EUROPEAN GUIDELINES COMMUNITARIO CANCER - SPESE GENERALI	Spese correnti	600.000,00	600.000,00	600.000,00	600.000,00	0,00	469.897,40	0,00	469.897,40	0,00	600.000,00	1.069.897,40
24397	PROGETTO CANCER - EUROPEAN GUIDELINES COMMUNITARIO CANCER - SPESE GENERALI	Spese correnti	250.114,00	250.114,00	250.114,00	250.114,00	0,00	348.874,00	0,00	348.874,00	0,00	250.114,00	598.988,00

Numero capitolo	Descrizione capitolo	Titolo	Assegnato al capitolo (1)	di cui AVANZO (2)	Competenza Pura (1-2)	Impegnato al 31/12/2018	Pagamenti su competenza	Residui iniziali al 01/01/2018	Economie su impegni residuali	Pagamenti su residui precedenti	Residui provenienti da esercizi precedenti	Residui formalizzati da competenza	Totale residui da riportare
24478	FONDO CASILO - MIGRAZIONE E INTEGRAZIONE IN RETI TO SPINT 2 - COSPI IN RETI - QUOTALE	Spese correnti	23.251,91	0,00	23.251,91	0,00	0,00	0,00	0,00	0,00	0,00	0,00	0,00
24479	FONDO CASILO - MIGRAZIONE E INTEGRAZIONE IN RETI - QUOTALE	Spese correnti	15.538,09	0,00	15.538,09	0,00	0,00	0,00	0,00	0,00	0,00	0,00	0,00
26009	INTERAZIONE SOCIO-SANITARIA - TRASFERIMENTI AD ALTRI SOGGETTI	Spese correnti	0,00	0,00	0,00	0,00	0,00	20.000,00	0,00	20.000,00	0,00	0,00	20.000,00
26012	FINANZIAMENTI STRAORDINARI TRASPARENTI PER LA FORMAZIONE DEL PERSONALE - TRASFERIMENTI AD AZIENDE SANITARIE	Spese correnti	0,00	0,00	0,00	0,00	0,00	612,32	0,00	612,32	0,00	0,00	612,32
26013	ATTUALIZZAZIONE LEGGE SULLI FINANZIAMENTI STRAORDINARI TRASPARENTI BENEFICIARI AZIENDE SANITARIE	Spese correnti	12.704,45	0,00	12.704,45	12.704,45	0,00	749.274,27	0,36	551.623,60	197.750,31	12.704,45	210.451,79
26030	FINANZIAMENTO STATALE	Spese correnti	0,00	0,00	0,00	0,00	0,00	944.206,00	0,00	944.206,00	0,00	0,00	944.206,00
26033	FONDI TRASFERIBILI DAL MINISTERO DELL'ECONOMIA E DELLE FINANZE PER LE AZIENDE SANITARIE (FAS) - TOSSICOLOGICHE	Spese correnti	391.000,00	0,00	391.000,00	391.000,00	0,00	391.000,00	0,00	391.000,00	0,00	391.000,00	391.000,00
26043	SPESSE PER LE AZIENDE DI DIAGNOSTICAZIONE E INFORMAZIONE DEGLI OPERATORI SANITARI E PER CAMPAGNE DI EDUCAZIONE SANITARIA	Spese correnti	821.384,00	0,00	821.384,00	821.384,00	0,00	1.529.785,70	0,00	1.529.785,70	821.384,00	0,00	2.351.169,70
26050	FINANZIAMENTO STATALE	Spese correnti	0,00	0,00	0,00	0,00	0,00	400.000,00	0,00	400.000,00	0,00	0,00	400.000,00
26052	CONSTITUZIONE BANCA DAL PER L'IDENTIFICAZIONE E LA REGISTRAZIONE DEGLI ANIMALI	Spese correnti	0,00	0,00	0,00	0,00	0,00	21.331,01	0,00	21.331,01	0,00	0,00	21.331,01
26052	MATERIA DI INFORMATICA PER LE AZIENDE SANITARIE - PREVENZIONE DEL RANDAGISMO (L. 14.831 N.281) -	Spese correnti	18.771,60	0,00	18.771,60	18.771,60	0,00	236.318,29	0,00	100.618,06	135.700,23	18.771,60	154.471,83
26058	SPESSE PER LA PREVENZIONE DELLA CECITAZIONE E LA PREVENZIONE DEL RANDAGISMO (L. 14.831 N.281) -	Spese correnti	0,00	0,00	0,00	0,00	0,00	11.887,94	0,00	11.887,94	0,00	0,00	11.887,94
26073	SPESSE PER IL PROGRAMMA DI INTERVENTI PER LA LOTTA ALL'ALDS - TRATTAMENTO DOMICILIARE - FINANZIAMENTO STATALE	Spese correnti	0,00	0,00	0,00	0,00	0,00	0,00	0,00	0,00	0,00	0,00	0,00
26073	LORO FANTIMATI	Spese correnti	0,00	0,00	0,00	0,00	0,00	0,00	0,00	0,00	0,00	0,00	0,00
26093	PER LA FAVORIZIONE DEL PLASMA	Spese correnti	0,00	0,00	0,00	0,00	0,00	833,51	0,00	833,51	0,00	0,00	833,51
26111	LAVORAZIONE DEL PLASMA	Spese correnti	0,00	0,00	0,00	0,00	0,00	75.553,50	0,00	75.553,50	0,00	0,00	75.553,50
26120	TRASFERIMENTI DI RISORSE ALLE AZIENDE SANITARIE E OSPEDALIERE FINALIZZATI AL FINANZIAMENTO DELL'EDUCAZIONE DELLA SPESA FARMACEUTICA	Spese correnti	9.151,00	0,00	9.151,00	9.151,00	0,00	93.030,16	0,00	93.030,16	9.151,00	0,00	102.181,16
26123	2005 N. 123	Spese correnti	98.057.966,31	0,00	98.057.966,31	97.824.315,49	0,00	168.784.325,89	11.272,92	83.334.337,94	86.418.860,03	97.824.315,49	183.248.175,52
26124	2005 N. 123	Spese correnti	51.891,54	0,00	51.891,54	51.891,54	0,00	389.233,52	0,00	389.233,52	51.891,54	0,00	391.125,08
26125	TRASFERIMENTI ALLE AZIENDE SANITARIE PER LE ATTIVITA' DI SOSTEGNO AL CARICO DELLE FARMACIE	Spese correnti	0,00	0,00	0,00	0,00	0,00	399.820,93	0,00	60.588,26	339.332,67	0,00	339.332,67
26127	SISTEMA DI GONNEGLIANZA DI EDUCAZIONE SUI SALUTE IN ITALIA (PASSI)	Spese correnti	0,00	0,00	0,00	0,00	0,00	0,00	0,00	0,00	0,00	0,00	0,00
26128		Spese correnti	0,00	0,00	0,00	0,00	0,00	5.312,50	0,00	5.312,50	0,00	0,00	5.312,50

Numero capitolo	Descrizione capitolo	Titolo	Assegnato al 31/12/2018 (1)	di cui AVANZO (2)	Competenza Pura (1-2)	Impegnato al 31/12/2018	Pagamenti su competenza	Residui iniziali al 01/01/2018	Economie su impegni residui	Pagamenti su residui	Residui provenienti da esercizi precedenti	Residui formalizzati in competenza	Totale residui da riportare
26255	UE TRAMITE ALTRI SOGGETTI	Spese correnti	0,00	0,00	0,00	0,00	0,00	0,00	0,00	0,00	0,00	0,00	0,00
26256	PERSONALE SOCIOSTATICO DEL 950027	Spese correnti	407.411,00	0,00	407.411,00	407.411,00	0,00	2.300.195,48	0,00	2.300.195,48	0,00	407.411,00	407.411,00
26258	MONITORAGGIO PERIURDIPERICARICOLE DIOSINE NEGLI ALIMENTI DI ORIGINE ANIMALE	Spese correnti	0,00	0,00	0,00	0,00	0,00	212.605,00	0,00	0,00	212.605,00	0,00	212.605,00
26259	PRESTAZIONI TERAPIA PROGETTO IDENTIFICAZIONE-FREGGEGE DI BAMBINI CON DISTURBI DEL LINGUAGGIO E DELLA COMUNICAZIONE - PERSONALE A TEMPO DEI SERVIZI LOCALI - MISSIONI LOCALI	Spese correnti	252.720,00	0,00	252.720,00	252.720,00	0,00	1.438.250,00	0,00	0,00	1.438.250,00	252.720,00	1.690.970,00
26261	PROGETTO IDENTIFICAZIONE-FREGGEGE DI BAMBINI CON DISTURBI DEL LINGUAGGIO E DELLA COMUNICAZIONE - MISSIONI DEL PERSONALE	Spese correnti	0,00	0,00	0,00	0,00	0,00	37.762,00	0,00	0,00	37.762,00	0,00	37.762,00
26263	PROGETTO IDENTIFICAZIONE-FREGGEGE DI BAMBINI CON DISTURBI DEL LINGUAGGIO E DELLA COMUNICAZIONE - PERSONALE A TEMPO DEI SERVIZI LOCALI - MISSIONI DEL PERSONALE	Spese correnti	0,00	0,00	0,00	0,00	0,00	0,00	0,00	0,00	0,00	0,00	0,00
26264	PROGETTO IDENTIFICAZIONE-FREGGEGE DI BAMBINI CON DISTURBI DEL LINGUAGGIO E DELLA COMUNICAZIONE - PERSONALE A TEMPO DEI SERVIZI LOCALI - MISSIONI DEL PERSONALE	Spese correnti	0,00	0,00	0,00	0,00	0,00	0,00	0,00	0,00	0,00	0,00	0,00
26265	PROGETTO IDENTIFICAZIONE-FREGGEGE DI BAMBINI CON DISTURBI DEL LINGUAGGIO E DELLA COMUNICAZIONE - PERSONALE A TEMPO DEI SERVIZI LOCALI - MISSIONI DEL PERSONALE	Spese correnti	0,00	0,00	0,00	0,00	0,00	0,00	0,00	0,00	0,00	0,00	0,00
26266	PROGETTO IDENTIFICAZIONE-FREGGEGE DI BAMBINI CON DISTURBI DEL LINGUAGGIO E DELLA COMUNICAZIONE - PERSONALE A TEMPO DEI SERVIZI LOCALI - MISSIONI DEL PERSONALE	Spese correnti	0,00	0,00	0,00	0,00	0,00	0,00	0,00	0,00	0,00	0,00	0,00
26270	AZIONI PROGETTUALI PER LA SCIENZA - FONDI ENTI SETTORE PUBBLICO	Spese correnti	0,00	0,00	0,00	0,00	0,00	80.000,00	0,00	0,00	80.000,00	0,00	80.000,00
26271	CCIAA 2014 - ATTIVAZIONE PROGETTI ALTA RELATIVE (PROGETTO DIABETE E PROGETTO FA)	Spese correnti	0,00	0,00	0,00	0,00	0,00	271.041,00	0,00	0,00	271.041,00	0,00	271.041,00
26272	RISORSE ACCORDO DI COLLABORAZIONE REGIONE TOSCANA - INAL PER LA ESPOSIZIONE DI AGENTI FISICI NEGLI AMBIENTI DI LAVORO: SVILUPPO E ADEGUAMENTO DI STRUTTURE PERIURDIPERICARICOLE	Spese correnti	140.000,00	0,00	140.000,00	140.000,00	56.000,00	0,00	0,00	0,00	0,00	84.000,00	84.000,00
26274	PROGETTO COM 2015 MALATTIE CRONICHE: INTEGRAZIONE PERIURDIPERICARICOLE E LA PRESA IN CARICO DEL PAZIENTE RICOVERI RIPETUTIVI	Spese correnti	0,00	0,00	0,00	0,00	0,00	308.000,00	0,00	0,00	308.000,00	0,00	308.000,00
26275	INFORMATIVE SULLE CURE PALIATIVE	Spese correnti	0,00	0,00	0,00	0,00	0,00	43.439,00	0,00	0,00	43.439,00	0,00	43.439,00
26276	PROGETTO COM ANNO 2013 LA PRESA IN CARICO DEL PAZIENTE AFFETTO DA PATOLOGIE CRONICHE: IDENTIFICAZIONE PROFILO AMBIENTALE - CODICE UNICO DI PROGETTO C.O.P.1 ES05 100036001	Spese correnti	0,00	0,00	0,00	0,00	0,00	49.558,95	0,00	0,00	0,00	0,00	0,00
26277	ACQUISTO DEI FARMACI INNOVATIVI - QUOTA PARADIGMATICHE AZIENDE SANITARIE PER L'ACQUISTO DEI FARMACI INNOVATIVI - QUOTA CONCORDATA	Spese correnti	66.084,951,00	0,00	66.084,951,00	66.084,951,00	0,00	75.182.018,64	0,00	0,00	75.182.018,64	66.084,951,00	141.246.969,64
26280	ACQUISTO DEI FARMACI INNOVATIVI - QUOTA PARADIGMATICHE AZIENDE SANITARIE PER L'ACQUISTO DEI FARMACI INNOVATIVI - QUOTA CONCORDATA	Spese correnti	0,00	0,00	0,00	0,00	0,00	0,00	0,00	0,00	0,00	0,00	0,00
26281	ACQUISTO DEI FARMACI INNOVATIVI - QUOTA PARADIGMATICHE AZIENDE SANITARIE PER L'ACQUISTO DEI FARMACI INNOVATIVI - QUOTA CONCORDATA	Spese correnti	0,00	0,00	0,00	0,00	0,00	714.232,86	0,00	714.232,86	0,00	0,00	0,00

Numero capitolo	Descrizione capitolo	Titolo	Assegnato al capitolo (1)	di cui AVANZO (2)	Competenza Pura (1-2)	Impegnato al 31/12/2018	Pagamenti su competenza	Residui iniziali al 01/01/2018	Economie su impegni residui	Pagamenti su residui	Residui provenienti da esercizi precedenti	Residui formalizzati in esercizi di competenza	Totale residui da riportare
7407	ACCANTONAMENTO REGIONALE SU IMPEGNI CORRENTE	Spese correnti	0,00	0,00	0,00	0,00	0,00	0,00	0,00	0,00	0,00	0,00	0,00
7408	ACCANTONAMENTO REGIONALE SU IMPEGNI PERMANENTI	Spese in conto capitale	0,00	0,00	0,00	0,00	0,00	0,00	0,00	0,00	0,00	0,00	0,00
7423	SANTIERO VINCICORTO CORRENTE	Spese correnti	0,00	0,00	0,00	0,00	0,00	0,00	0,00	0,00	0,00	0,00	0,00
7423	RECUPERO DA PARTE DELLO STATO DI SOMME PER IL FINANZIAMENTO DELLA SPESA SANITARIA (ART.11, COMMA 17, D. LGS. 30, 12/26, N. 30/2)	Uscite per conto terzi e partite di giro	2.500.000.000,00	0,00	2.500.000.000,00	1.006.158.371,38	0,00	2.773.733.996,30	0,00	1.007.649.245,13	1.686.084.753,17	1.006.158.371,38	2.692.243.124,55
8103	ANTICIPAZIONE TEMPORANEA DI RISORSE DAL FIDUCIARIO AI CONTI ORDINARI INTESATI ALLA REGIONE	Uscite per conto terzi e partite di giro	300.000.000,00	0,00	300.000.000,00	0,00	0,00	0,00	0,00	0,00	0,00	0,00	0,00
8104	TRASFERIMENTO DEFINITIVO DI RISORSE DAL CONTO SANITARIO AL CONTO ORDINARIO	Uscite per conto terzi e partite di giro	0,00	0,00	0,00	0,00	0,00	0,00	0,00	0,00	0,00	0,00	0,00
8105	REGIONE TOSCANA - FONDO REGIONALE PER IL FINANZIAMENTO DEL SERVIZIO SANITARIO	Uscite per conto terzi e partite di giro	500.000,00	0,00	500.000,00	84.300,42	79.843,20	27.322,00	0,00	27.322,00	0,00	4.787,22	4.787,22
8106	TRASFERIMENTO DEFINITIVO DI RISORSE DAL FIDUCIARIO AI CONTI ORDINARI INTESATI ALLA REGIONE	Uscite per conto terzi e partite di giro	1.000.000,00	0,00	1.000.000,00	792.860,26	769.841,10	23.780,16	0,00	23.780,16	0,00	22.619,16	22.619,16
8107	TRASFERIMENTO DEFINITIVO DI RISORSE DAL FIDUCIARIO AI CONTI ORDINARI INTESATI ALLA REGIONE	Uscite per conto terzi e partite di giro	50.000,00	0,00	50.000,00	0,00	0,00	0,00	0,00	0,00	0,00	0,00	0,00
8108	TRASFERIMENTO DEFINITIVO DI RISORSE DAL FIDUCIARIO AI CONTI ORDINARI INTESATI ALLA REGIONE	Uscite per conto terzi e partite di giro	300.000,00	0,00	300.000,00	50,25	50,25	0,00	0,00	0,00	0,00	0,00	0,00
8109	TRASFERIMENTO DEFINITIVO DI RISORSE DAL FIDUCIARIO AI CONTI ORDINARI INTESATI ALLA REGIONE	Uscite per conto terzi e partite di giro	500.000,00	0,00	500.000,00	8.845,98	7.839,71	1.044,74	0,00	1.044,74	0,00	1.068,27	1.068,27
8110	TRASFERIMENTO DEFINITIVO DI RISORSE DAL FIDUCIARIO AI CONTI ORDINARI INTESATI ALLA REGIONE	Uscite per conto terzi e partite di giro	10.000.000,00	0,00	10.000.000,00	6.614,87	4.915,87	32.910,88	32.910,88	0,00	0,00	2.598,00	2.598,00
8111	TRASFERIMENTO DEFINITIVO DI RISORSE DAL FIDUCIARIO AI CONTI ORDINARI INTESATI ALLA REGIONE	Uscite per conto terzi e partite di giro	35.000.000,00	0,00	35.000.000,00	2.592.860,62	2.532.863,19	197.860,58	0,00	197.860,58	0,00	60.317,43	60.317,43
8112	TRASFERIMENTO DEFINITIVO DI RISORSE DAL FIDUCIARIO AI CONTI ORDINARI INTESATI ALLA REGIONE	Uscite per conto terzi e partite di giro	100.000,00	0,00	100.000,00	0,00	0,00	754,18	0,00	754,18	0,00	0,00	0,00
8113	TRASFERIMENTO DEFINITIVO DI RISORSE DAL FIDUCIARIO AI CONTI ORDINARI INTESATI ALLA REGIONE	Uscite per conto terzi e partite di giro	3.500.000,00	0,00	3.500.000,00	2.559.338,40	2.559.338,40	0,00	0,00	0,00	0,00	153,60	153,60
8114	TRASFERIMENTO DEFINITIVO DI RISORSE DAL FIDUCIARIO AI CONTI ORDINARI INTESATI ALLA REGIONE	Uscite per conto terzi e partite di giro	350.000,00	0,00	350.000,00	0,00	0,00	223,36	0,00	223,36	0,00	0,00	0,00
8115	TRASFERIMENTO DEFINITIVO DI RISORSE DAL FIDUCIARIO AI CONTI ORDINARI INTESATI ALLA REGIONE	Uscite per conto terzi e partite di giro	25.000,00	0,00	25.000,00	1.411,00	1.411,00	985,62	0,00	985,62	0,00	0,00	0,00
8116	TRASFERIMENTO DEFINITIVO DI RISORSE DAL FIDUCIARIO AI CONTI ORDINARI INTESATI ALLA REGIONE	Uscite per conto terzi e partite di giro	10.000,00	0,00	10.000,00	0,00	0,00	0,00	0,00	0,00	0,00	0,00	0,00
8117	TRASFERIMENTO DEFINITIVO DI RISORSE DAL FIDUCIARIO AI CONTI ORDINARI INTESATI ALLA REGIONE	Uscite per conto terzi e partite di giro	10.000,00	0,00	10.000,00	0,00	0,00	38,95	38,95	0,00	0,00	0,00	0,00

Numero capitolo	Descrizione capitolo	Titolo	Assegnato al 31/12/2018 (1)	di cui AVANZO (2)	Competenza Pura (1-2)	Impegnato al 31/12/2018	Pagamenti su competenza	Residui iniziali al 01/01/2018	Economia su impegni residui	Pagamenti su residui	Residui provenienti da esercizi precedenti	Residui formalizzati su esercizi di competenza	Totale residui da riportare
81053	FONDO PER IL PAGAMENTO DI RESIDUI PERENTI RELATIVI A PARTITE DI GIRO FINANZIARE CON RISORSE VINCOLATE DEL PERIMETRO SANITARIO	Spese correnti	0,00	0,00	0,00	0,00	0,00	0,00	0,00	0,00	0,00	0,00	0,00
81054	ALTRE ENTRATE PER CONTO TERZI - SISA	Uccide per conto giro e partite di giro	10.000.000,00	0,00	0,00	799.427,31	787.772,26	79.028,02	1,00	79.028,02	0,00	31.655,05	31.655,05
81057	GARANZIE PROVVISORIE - CONTO SANITARIO	Uccide per conto giro e partite di giro	10.000,00	0,00	0,00	3.300,00	0,00	0,00	0,00	0,00	0,00	3.300,00	3.300,00
81059	GARANZIE DEFINITIVE - CONTO SANITARIO	Uccide per conto giro	10.000,00	0,00	0,00	965,50	0,00	0,00	0,00	0,00	0,00	965,50	965,50
85010	DIAREE, MELLITE E DELLE PATOLOGIE ASSOCIATE, NELLA POPOLAZIONE ADULTA DELLA TOSCANA.	Spese correnti	0,00	0,00	0,00	0,00	0,00	0,00	0,00	0,00	0,00	0,00	0,00
85011	SPESE PER PROGETTI ATTIVITÀ DEL PRIMO SANTUARIO NAZIONALE RELATIVI ALLA SALUTE ED ALLA SICUREZZA SULLI LUOGHI DI LAVORO.	Spese correnti	19.395,16	19.395,16	0,00	741,86	0,00	0,00	0,00	0,00	0,00	741,86	741,86
85012	DOLORE	Spese correnti	0,00	0,00	0,00	0,00	0,00	0,00	0,00	0,00	0,00	0,00	0,00
85031	TRASFERIMENTI DI RISORSE ALLE AZIENDE SANITARIE LOCALI PER LA REALIZZAZIONE DEL PIANO DEL VECCHIAIO DELLA SPESA FARMACEUTICA.	Spese correnti	1.558.619,94	1.558.619,94	0,00	1.474.017,34	694.650,36	0,00	0,00	0,00	0,00	779.965,95	779.965,95
85033	PROGETTI LA SANZIONI PER DOZINAMENTO.	Spese correnti	4.191.882,75	4.191.882,75	0,00	4.191.882,75	0,00	0,00	0,00	0,00	0,00	4.191.882,75	4.191.882,75
85034	ATTIVITÀ DI PREVENZIONE SULLI LUOGHI DI LAVORO.	Spese correnti	614.398,22	614.398,22	0,00	614.398,22	0,00	0,00	0,00	0,00	0,00	614.398,22	614.398,22
85117	FONDO PER IL PAGAMENTO DI RESIDUI PERENTI RELATIVI A SPESA SANITARIA CORRENTE FINANZIATA DA RISORSE VINCOLATE	Spese correnti	6.199.955,99	6.199.955,99	0,00	0,00	0,00	0,00	0,00	0,00	0,00	0,00	0,00
85118	FONDO PER IL PAGAMENTO DI RESIDUI PERENTI RELATIVI ALLA SPESA SANITARIA IN CAPITALE FINANZIATA CON RISORSE VINCOLATE	Spese in conto capitale	14.689.100,73	14.689.100,73	0,00	0,00	0,00	0,00	0,00	0,00	0,00	0,00	0,00
85145	SPESE PER LA REALIZZAZIONE DI STRUTTURE DI CURA IN VIGOR LEGGE 26.02.1999 N. 39 - FINANZIAMENTO STABILE	Spese in conto capitale	336.983,69	336.983,69	0,00	336.983,69	0,00	0,00	0,00	0,00	0,00	0,00	0,00
85146	SPESE INTERVENTI RISTRUTTURAZIONE EDILIZIA PER AMPLIAMENTO FONDICO	Spese in conto capitale	1.747.217,44	1.747.217,44	0,00	1.747.217,44	383.843,10	0,00	0,00	0,00	0,00	1.363.374,34	1.363.374,34
85198	REALIZZAZIONE RESIDENZE SANITARIE PER INVESTIMENTI (ART. 20.4 L. 67/88 E L. 236/2008) (FINANZIARIA 2007)	Spese in conto capitale	191.000,00	191.000,00	0,00	170.663,25	0,00	0,00	0,00	0,00	0,00	170.663,25	170.663,25
85206	PROGRAMMI DI REPERE STUDIO	Spese correnti	30.051,70	30.051,70	0,00	30.051,70	0,00	0,00	0,00	0,00	0,00	0,00	0,00
85208	SPESE PER LA GESTIONE DELLA SANITARIA DEL PRIMO SANTUARIO NAZIONALE (INNOVAZIONE E LA GESTIONE DEL RISCHIO) RSF 2004 DI LGS 502/92 ART. 12	Spese correnti	91.277,37	91.277,37	0,00	91.277,37	0,00	0,00	0,00	0,00	0,00	91.277,37	91.277,37
85209	PROGRAMMA SPERIMENTALE "OSSEVA-CORO"	Spese correnti	1.183,52	1.183,52	0,00	1.183,52	0,00	0,00	0,00	0,00	0,00	1.183,52	1.183,52
85210	PROGRAMMA SPERIMENTALE "OSSEVA-CORO"	Spese correnti	30.000,00	30.000,00	0,00	30.000,00	0,00	0,00	0,00	0,00	0,00	30.000,00	30.000,00
85211	PROGRAMMA SPERIMENTALE "OSSEVA-CORO"	Spese correnti	3.833,60	3.833,60	0,00	3.833,60	0,00	0,00	0,00	0,00	0,00	3.833,60	3.833,60

Numero capitolo	Descrizione capitolo	Titolo	Assegnato al 31/12/2018 (1)	di cui AVANZO (2)	Competenza Pura (1-2)	Impegnato al 31/12/2018	Pagamenti su competenza	Residui iniziali al 01/01/2018	Economia su impegni residui	Pagamenti su residui	Residui provenienti da esercizi precedenti	Residui formati da esercizi di competenza	Totale residui da riportare
85368	INTERVENTI DI SENSIBILIZZAZIONE DEGLI OPERAI E DEI COLLABORATORI DEL CONNESSO ALL'USO DI DISPOSITIVI MEDICI	Spese correnti	31.753,18	31.753,18	0,00	31.753,18	0,00	0,00	0,00	0,00	0,00	31.753,18	31.753,18
85369	FORNITURA SPECIFICA DI MEDICINE GENERICHE	Spese correnti	108.419,41	108.419,41	0,00	108.419,41	0,00	0,00	0,00	0,00	0,00	108.419,41	108.419,41
85370	PROVENIENTI DA EX TELLE	Spese correnti	18.924,22	18.924,22	0,00	18.924,22	0,00	0,00	0,00	0,00	0,00	18.924,22	18.924,22
85371	TRASFERIMENTI ALE AZIENDE SANITARIE	Spese correnti	6.888,66	6.888,66	0,00	6.888,66	0,00	0,00	0,00	0,00	0,00	6.888,66	6.888,66
85372	IDENTI LOCALI (AZIENDE SANITARIE)	Spese correnti	2.150.415,75	2.150.415,75	0,00	2.150.415,75	0,00	0,00	0,00	0,00	0,00	2.150.415,75	2.150.415,75
85373	MEDIANTE RECUPERO FONDI STATALI	Spese correnti	713,80	713,80	0,00	713,80	0,00	0,00	0,00	0,00	0,00	713,80	713,80
85374	COLLABORAZIONE REGIONALI	Spese correnti	6.663,10	6.663,10	0,00	6.663,10	0,00	0,00	0,00	0,00	0,00	6.663,10	6.663,10
85375	ORGANIZZAZIONE CONCORSO	Spese correnti	17.000,00	17.000,00	0,00	17.000,00	0,00	0,00	0,00	0,00	0,00	17.000,00	17.000,00
85376	PER PER LA REALIZZAZIONE INTERVENTI IN MATERIA DI ANIMALI D'AFFEZIONE E IN ATTIVITA' DI SOSTA (C.A. N.281)	Spese correnti	499,76	499,76	0,00	499,76	0,00	0,00	0,00	0,00	0,00	499,76	499,76
85377	PER LA REALIZZAZIONE DELLA CELELA E LA REALIZZAZIONE DI CENTRI PER L'EDUCAZIONE E LA SALUTE MENTALE	Spese correnti	19.864,80	19.864,80	0,00	19.864,80	0,00	0,00	0,00	0,00	0,00	19.864,80	19.864,80
85378	PER LA COPERTURA DEL POSTUMI	Spese correnti	49.681,32	49.681,32	0,00	49.681,32	0,00	0,00	0,00	0,00	0,00	49.681,32	49.681,32
85379	PER LA COPERTURA DEL POSTUMI	Spese correnti	48.807,34	48.807,34	0,00	48.807,34	0,00	0,00	0,00	0,00	0,00	48.807,34	48.807,34
85380	POSTUMI N. 123	Spese correnti	100,00	100,00	0,00	100,00	0,00	0,00	0,00	0,00	0,00	100,00	100,00
85381	TRASFUSIONALE	Spese correnti	125.903,04	125.903,04	0,00	125.903,04	0,00	0,00	0,00	0,00	0,00	125.903,04	125.903,04
85382	TRASFERIMENTI ALE AZIENDE SANITARIE DERIVANTI DALLA RIDUZIONE DELLE ATTIVITA' SANITARIE A CARICO DELLE FARMACIE	Spese correnti	32.466,33	32.466,33	0,00	32.466,33	0,00	0,00	0,00	0,00	0,00	32.466,33	32.466,33
85383	PARTECIPAZIONE A PROGETTI SANITARI E INTERVENTI DI PREVENZIONE SULLA SALUTE MENTALE	Spese correnti	75.384,74	75.384,74	0,00	75.384,74	0,00	0,00	0,00	0,00	0,00	75.384,74	75.384,74
85384	PER LA COPERTURA DEL POSTUMI	Spese correnti	8.039,92	8.039,92	0,00	8.039,92	0,00	0,00	0,00	0,00	0,00	8.039,92	8.039,92
85385	CONTRATTI PER SERVIZIO TRASFUNZIONALE	Spese correnti	2.575,81	2.575,81	0,00	2.575,81	0,00	0,00	0,00	0,00	0,00	2.575,81	2.575,81
85386	DIAGNOSI IN AZIENDE SANITARIE	Spese correnti	84.100,50	84.100,50	0,00	84.100,50	0,00	0,00	0,00	0,00	0,00	84.100,50	84.100,50
85387	DIAGNOSI IN AZIENDE SANITARIE	Spese correnti	19.825,84	19.825,84	0,00	19.825,84	0,00	0,00	0,00	0,00	0,00	19.825,84	19.825,84
85388	FINANZIAMENTO DI CONTROLLI UFFICIALI SANITARI	Spese correnti	80.205,11	80.205,11	0,00	80.205,11	0,00	0,00	0,00	0,00	0,00	80.205,11	80.205,11
85389	ACCANTONAMENTO DI ECONOMIE SU AMPEGNI PERENTI FINANZIATI DA RISORSE VINCOLATE CORRENTE	Spese correnti	11.000,00	11.000,00	0,00	11.000,00	0,00	0,00	0,00	0,00	0,00	11.000,00	11.000,00
85390	ACCANTONAMENTO DI ECONOMIE SU AMPEGNI PERENTI FINANZIATI DA RISORSE VINCOLATE DESTINATE A SPESA SANITARIA. SPESA DI INTERVENTO	Spese in conto capitale	1.725.915,56	1.725.915,56	0,00	1.725.915,56	0,00	0,00	0,00	0,00	0,00	1.725.915,56	1.725.915,56
85397			53.047,18	53.047,18	0,00	53.047,18	0,00	0,00	0,00	0,00	0,00	53.047,18	53.047,18

Numero capitolo	Descrizione capitolo	Titolo	Assegnato al 31/12/2018 (1)	di cui AVANZO (2)	Competenza Pura (1-2)	Impegnato al 31/12/2018	Pagamenti su competenza	Residui iniziali al 01/01/2018	Economie su impegni residui	Pagamenti su residui	Residui provenienti da esercizi precedenti	Residui formalizzati per competenza	Totale residui da riportare
86000	PROGRAMMA EUROPEO AD PROGETTO "LA SALUTE MATERNO-INFANTILE: IL RUOLO DELLE STRUTTURE OSPEDALIERE E DEI SERVIZI NELLA AREA SACCO-COIVANUE DA TRASFERIRE AI PARTNERS	Spese correnti	5.385,30	5.385,30	0,00	5.385,30	0,00	0,00	0,00	0,00	0,00	5.385,30	5.385,30
86001	SPERIMENTAZIONE FINANZIAMENTO STATALE	Spese correnti	102.529,19	102.529,19	0,00	102.529,19	102.529,19	0,00	0,00	0,00	0,00	0,00	0,00
86002	FINANZIAMENTO PER LA REALIZZAZIONE DI UN SERVIZIO DI ACCOGLIMENTO E INTEGRAZIONE DEL PIANO DI RIQUALIFICAZIONE DELLE STRUTTURE DEL PRESIDIO OSPEDALIERO	Spese in conto capitale	245.305,29	245.305,29	0,00	245.305,29	245.305,29	0,00	0,00	0,00	0,00	0,00	0,00
86003	PROGRAMMA DI REALIZZAZIONE DI STRUTTURE PER LATTIVITA' LIBERO PROFESSIONALE	Spese in conto capitale	430.040,82	430.040,82	0,00	430.040,82	320.765,92	0,00	0,00	0,00	0,00	109.274,90	109.274,90
86004	PER LA REALIZZAZIONE DI INTERVENTI SANITARI NEI GRANDI CENTRI URBANI	Spese in conto capitale	3.017.606,58	3.017.606,58	0,00	3.017.606,58	3.017.606,58	0,00	0,00	0,00	0,00	0,00	0,00
86005			3.892.330.579,87	668.682.923,11	3.226.648.656,76	1.341.992.854,12	15.616.290,37	3.765.882,18	1.69	1.425.919.544,22	2.329.419.043,87	1.326.376.563,75	3.655.795.607,42
Totale risorse vincolate													
Totale risorse proprie e vincolate			11.583.140.495,50	680.387.761,91	10.892.652.734,59	8.505.993.995,87	6.607.853.327,29	5.340.516.156,06	64.886.393,30	2.435.121.634,77	2.840.505.134,99	1.898.165.579,58	4.738.673.714,57

Allegato 1b

REGIONE TOSCANA



Giunta Regionale

Rendiconto della gestione Conto Economico 2018



REGIONE TOSCANA
Giunta Regionale

CONTO ECONOMICO

CONTO ECONOMICO		2018	2017
A) COMPONENTI POSITIVI DELLA GESTIONE			
1	Proventi da tributi	8.598.186.462,41	8.344.581.631,40
2	Proventi da fondi perequativi	58.736.875,51	148.655.065,82
3	Proventi da trasferimenti e contributi	801.395.343,66	690.893.471,66
a	Proventi da trasferimenti correnti	584.344.108,63	461.895.864,98
b	Quota annuale di contributi agli investimenti	3.043.988,93	2.982.494,89
c	Contributi agli investimenti	214.007.246,10	226.015.111,79
4	Ricavi delle vendite e prestazioni e proventi da servizi pubblici	45.078.076,84	36.093.799,99
a	Proventi derivanti dalla gestione dei beni	28.592.639,12	18.096.933,42
b	Ricavi della vendita di beni	9.209,12	46.595,29
c	Ricavi e proventi dalla prestazione di servizi	16.476.228,60	17.950.271,28
5	Variazioni nelle rimanenze di prodotti in corso di lavorazione, etc (+/-)	0,00	0,00
6	Variazione dei lavori in corso su ordinazione	0,00	0,00
7	Incrementi di immobilizzazioni per lavori interni	0,00	0,00
8	Altri ricavi e proventi diversi	65.269.138,77	54.539.302,59
TOTALE COMPONENTI POSITIVI DELLA GESTIONE (A)		9.568.665.897,19	9.274.763.271,46
B) COMPONENTI NEGATIVI DELLA GESTIONE			
9	Acquisto di materie prime e/o beni di consumo	14.703.673,81	15.579.390,52
10	Prestazioni di servizi	668.610.180,08	398.381.717,48
11	Utilizzo beni di terzi	4.242.029,18	2.581.660,10
12	Trasferimenti e contributi	8.211.020.956,64	8.300.913.197,22
a	Trasferimenti correnti	7.871.332.677,92	7.986.249.313,65
b	Contributi agli investimenti ad Amministrazioni pubb.	210.632.613,86	250.926.289,37
c	Contributi agli investimenti ad altri soggetti	129.055.664,86	63.737.594,20
13	Personale	170.347.007,59	170.995.093,88
14	Ammortamenti e svalutazioni	110.727.531,46	59.707.053,71
a	Ammortamenti di immobilizzazioni Immateriali	10.627.021,20	12.375.831,41
b	Ammortamenti di immobilizzazioni materiali	9.153.352,70	8.461.843,85
c	Altre svalutazioni delle immobilizzazioni	257.692,59	0,00
d	Svalutazione dei crediti	90.689.464,97	38.869.378,45
15	Variazioni nelle rimanenze di materie prime e/o beni di consumo (+/-)	-8.933,87	-31.884,54
16	Accantonamenti per rischi	3.000.000,00	14.580.118,76
17	Altri accantonamenti	152.133,00	0,00
18	Oneri diversi di gestione	8.776.848,90	9.882.260,06
TOTALE COMPONENTI NEGATIVI DELLA GESTIONE (B)		9.191.491.426,79	8.972.588.607,19
DIFFERENZA TRA COMP. POSITIVI E NEGATIVI DELLA GESTIONE (A-B)		377.174.470,40	302.174.664,27
C) PROVENTI ED ONERI FINANZIARI			
<i>Proventi finanziari</i>			
19	Proventi da partecipazioni	6.412.454,96	4.055.029,98
a	da società controllate	0,00	0,00
b	da società partecipate	496.993,70	466.105,79
c	da altri soggetti	5.915.461,26	3.588.924,19
20	Altri proventi finanziari	3.485.819,57	5.168.343,27
Totale proventi finanziari		9.898.274,53	9.223.373,25
<i>Oneri finanziari</i>			
21	Interessi ed altri oneri finanziari	60.029.461,64	70.671.908,97
a	Interessi passivi	60.029.461,64	70.671.908,97
b	Altri oneri finanziari	0,00	0,00
Totale oneri finanziari		60.029.461,64	70.671.908,97
TOTALE PROVENTI E ONERI FINANZIARI (C)		-50.131.187,11	-61.448.535,72
D) RETTIFICHE DI VALORE ATTIVITA' FINANZIARIE			
22	Rivalutazioni	7.878.849,49	2.559.939,80
23	Svalutazioni	8.487.977,14	8.867.395,14
TOTALE RETTIFICHE (D)		-609.127,65	-6.307.455,34
E) PROVENTI ED ONERI STRAORDINARI			
24	Proventi straordinari	540.552.380,73	409.497.087,75
a	Proventi da permessi di costruire	0,00	0,00
b	Proventi da trasferimenti in conto capitale	142.740,62	1.442,10



REGIONE TOSCANA
Giunta Regionale

CONTO ECONOMICO

CONTO ECONOMICO		2018	2017
c	Sopravvenienze attive e insussistenze del passivo	526.002.710,26	405.630.488,20
d	Plusvalenze patrimoniali	182.410,39	1.587.906,50
e	Altri proventi straordinari	14.224.519,46	2.277.250,95
	Totale proventi straordinari	540.552.380,73	409.497.087,75
25	Oneri straordinari	284.027.337,54	364.381.543,08
a	Trasferimenti in conto capitale	1.000.000,00	61.000.000,00
b	Sopravvenienze passive e insussistenze dell'attivo	281.804.084,06	285.116.501,76
c	Minusvalenze patrimoniali	1.193.693,83	18.265.041,32
d	Altri oneri straordinari	29.559,65	0,00
	Totale oneri straordinari	284.027.337,54	364.381.543,08
	TOTALE PROVENTI ED ONERI STRAORDINARI (E)	256.525.043,19	45.115.544,67
	RISULTATO PRIMA DELLE IMPOSTE (A-B+C+D+E)	582.959.198,83	279.534.217,88
26	Imposte (*)	12.113.276,80	11.776.962,97
	RISULTATO DELL'ESERCIZIO	570.845.922,03	267.757.254,91

REGIONE TOSCANA



Giunta Regionale

Allegato 1c

Rendiconto della gestione Stato Patrimoniale 2018



REGIONE TOSCANA
Giunta Regionale

STATO PATRIMONIALE - ATTIVO

STATO PATRIMONIALE (ATTIVO)		2018	2017
	A) CREDITI vs. LO STATO ED ALTRE AMMINISTRAZIONI PUBBLICHE PER LA PARTECIPAZIONE AL FONDO DI DOTAZIONE	0,00	0,00
	TOTALE CREDITI vs PARTECIPANTI (A)	0,00	0,00
	B) IMMOBILIZZAZIONI		
	<i>Immobilizzazioni immateriali</i>	35.117.008,05	33.901.656,11
I	1 Costi di impianto e di ampliamento	0,00	0,00
	2 Costi di ricerca sviluppo e pubblicità	0,00	0,00
	3 Diritti di brevetto ed utilizzazione opere dell'ingegno	24.127.247,51	28.348.196,09
	4 Concessioni, licenze, marchi e diritti simile	150,98	6.049,42
	5 Avviamento	0,00	0,00
	6 Immobilizzazioni in corso ed accenti	10.168.078,20	4.490.523,77
	9 Altre	821.531,36	1.056.886,83
	Totale immobilizzazioni immateriali	35.117.008,05	33.901.656,11
II	<i>Immobilizzazioni materiali (3)</i>		
	1 Beni demaniali	188.132.144,60	184.047.144,71
	1.1 Terreni	66.456.966,53	65.860.464,54
	1.2 Fabbricati	25.909,52	99.714,49
	1.3 Infrastrutture	3.990.390,11	2.304.692,95
	1.9 Altri beni demaniali	117.658.878,44	115.782.272,73
III	2 Altre immobilizzazioni materiali (3)	644.061.520,28	602.019.566,09
	2.1 Terreni	117.032.776,81	115.511.812,45
	a di cui in leasing finanziario	0,00	0,00
	2.2 Fabbricati	407.058.575,84	402.723.421,66
	a di cui in leasing finanziario	0,00	0,00
	2.3 Impianti e macchinari	342.061,50	332.909,76
	a di cui in leasing finanziario	0,00	0,00
	2.4 Attrezzature industriali e commerciali	2.252.203,03	2.040.374,01
	2.5 Mezzi di trasporto	35.368.175,62	37.386.094,34
	2.6 Macchine per ufficio e hardware	5.438.345,83	4.574.807,01
	2.7 Mobili e arredi	795.466,47	856.648,60
	2.8 Infrastrutture	74.516.287,57	33.334.473,54
	2.99 Altri beni materiali	1.257.627,61	5.259.024,72
	3 Immobilizzazioni in corso ed accenti	31.618.198,61	21.200.455,97
	Totale immobilizzazioni materiali	863.811.863,49	807.267.166,77
IV	<i>Immobilizzazioni Finanziarie (1)</i>		
	1 Partecipazioni in	274.334.691,62	283.984.930,62
	a imprese controllate	248.062.157,09	255.687.935,39
	b imprese partecipate	14.032.631,68	13.808.334,88
	c altri soggetti	12.239.902,85	14.488.660,35
	2 Crediti verso	151.177.625,57	154.059.789,51
	a altre amministrazioni pubbliche	1.077.812,33	1.705.467,35
	b imprese controllate	53.078.594,55	55.936.615,26
	c imprese partecipate	0,00	0,00
	d altri soggetti	97.021.218,69	96.417.706,90
	3 Altri titoli	15.393.058,95	15.701.457,35
	Totale immobilizzazioni finanziarie	440.905.376,14	453.746.177,48
	TOTALE IMMOBILIZZAZIONI (B)	1.339.834.247,68	1.294.915.000,36
	C) ATTIVO CIRCOLANTE		
	<i>Rimanenze</i>	120.818,41	31.884,54
	Totale rimanenze	120.818,41	31.884,54
II	<i>Crediti (2)</i>		
	1 Crediti di natura tributaria	3.536.772.481,17	3.980.552.130,76
	a Crediti da tributi destinati al finanziamento della sanità	2.420.911.012,80	2.732.584.981,39
	b Altri crediti da tributi	320.883.594,73	483.861.384,01
	c Crediti da Fondi perequativi	794.977.873,64	764.105.765,36
	2 Crediti per trasferimenti e contributi verso amministrazioni pubbliche	916.908.859,03	1.125.097.596,16
	a imprese controllate	652.860.453,68	882.236.378,43
	b imprese partecipate	0,00	0,00
	c imprese partecipate	0,00	0,00
	d verso altri soggetti	264.048.405,35	242.861.217,73



REGIONE TOSCANA
Giunta Regionale

STATO PATRIMONIALE - ATTIVO

STATO PATRIMONIALE (ATTIVO)		2018	2017
3	Verso clienti ed utenti	9.115.035,86	4.986.527,94
4	Altri Crediti	570.058.973,15	627.609.410,42
a	verso l'erario	26.418,00	25.005,00
b	per attività svolta per c/terzi	1.165.470,79	1.330.102,76
c	altri	568.867.084,36	626.254.302,66
	Totale crediti	5.032.855.349,21	5.738.245.665,28
III	<u>Attività finanziarie che non costituiscono immobilizzi</u>		
1	Partecipazioni	18.794.528,72	0,00
2	Altri titoli	0,00	0,00
	Totale attività finanziarie che non costituiscono immobilizzazioni	18.794.528,72	0,00
IV	<u>Disponibilità liquide</u>		
1	Conto di tesoreria	382.240.477,71	274.824.431,89
a	Istituto tesoriere	382.240.477,71	274.824.431,89
b	presso Banca d'Italia	0,00	0,00
2	Altri depositi bancari e postali	18.343.694,69	14.626.391,66
3	Denaro e valori in cassa	0,00	0,00
4	Altri conti presso la tesoreria statale intestati all'ente	0,00	0,00
	Totale disponibilità liquide	400.584.172,40	289.450.823,55
	TOTALE ATTIVO CIRCOLANTE (C)	5.452.354.868,74	6.027.728.373,37
	RATEI E RISCONTI		
1	Ratei attivi	0,00	0,00
2	Risconti attivi	342.036,06	51.940,97
	TOTALE RATEI E RISCONTI (D)	342.036,06	51.940,97
	TOTALE DELL'ATTIVO (A+B+C+D)	6.792.531.152,48	7.322.695.314,70



REGIONE TOSCANA
Giunta Regionale

STATO PATRIMONIALE - PASSIVO

STATO PATRIMONIALE (PASSIVO)		2018	2017
A) PATRIMONIO NETTO			
I	Fondo di dotazione	-3.216.962.229,46	-3.349.560.887,01
II	Riserve	933.814.493,56	801.114.147,78
	<i>a da risultato economico di esercizi precedenti</i>	75.347.500,86	0,00
	<i>b da capitale</i>	0,00	0,00
	<i>c da permessi di costruire</i>	0,00	0,00
	<i>d riserve indisponibili per beni demaniali e patrimoniali indisponibili e per i beni culturali</i>	850.519.450,11	799.520.866,56
	<i>e altre riserve indisponibili</i>	7.947.542,59	1.593.281,22
III	Risultato economico dell'esercizio	570.845.922,03	267.757.254,91
TOTALE PATRIMONIO NETTO (A)		-1.712.301.813,87	-2.280.689.484,32
B) FONDI PER RISCHI ED ONERI			
1	Per trattamento di quiescenza	0,00	0,00
2	Per imposte	0,00	0,00
3	Altri	23.716.658,41	41.936.225,64
TOTALE FONDI RISCHI ED ONERI (B)		23.716.658,41	41.936.225,64
C) TRATTAMENTO DI FINE RAPPORTO			
TOTALE T.F.R. (C)		0,00	0,00
D) DEBITI (1)			
1	Debiti da finanziamento	4.580.433.710,32	4.715.902.608,13
	<i>a prestiti obbligazionari</i>	254.294.353,03	282.731.028,30
	<i>b v/ altre amministrazioni pubbliche</i>	3.510.896.630,42	3.615.733.031,59
	<i>c verso banche e tesoriere</i>	0,00	0,00
	<i>d verso altri finanziatori</i>	815.242.726,87	817.438.548,24
2	Debiti verso fornitori	592.849,70	312.785,48
3	Acconti	1.600.756,00	23.625,00
4	Debiti per trasferimenti e contributi	1.125.004.187,72	1.762.965.755,96
	<i>a enti finanziati dal servizio sanitario nazionale</i>	0,00	0,00
	<i>b altre amministrazioni pubbliche</i>	983.883.061,11	1.604.068.147,88
	<i>c imprese controllate</i>	27.530.083,19	55.837.571,17
	<i>d imprese partecipate</i>	3.385.770,89	7.606.216,60
	<i>e altri soggetti</i>	110.205.272,53	95.453.820,31
5	Altri debiti	1.847.433.227,77	2.141.645.050,08
	<i>a tributari</i>	84.469.541,43	120.532.781,13
	<i>b verso istituti di previdenza e sicurezza sociale</i>	6.073.493,23	5.976.469,41
	<i>c per attività svolta per c/terzi (2)</i>	0,00	0,00
	<i>d altri</i>	1.756.890.193,11	2.015.135.799,54
TOTALE DEBITI (D)		7.555.064.731,51	8.620.849.824,65
E) RATEI E RISCONTI E CONTRIBUTI AGLI INVESTIMENTI			
I	Ratei passivi	34.374.095,70	29.358.751,71
II	Risconti passivi	891.677.480,73	911.239.997,02
1	Contributi agli investimenti	42.480.587,51	41.918.519,34
	<i>a da altre amministrazioni pubbliche</i>	35.176.821,88	34.538.362,28
	<i>b da altri soggetti</i>	7.303.765,63	7.380.157,06
2	Concessioni pluriennali	0,00	0,00
3	Altri risconti passivi	849.196.893,22	869.321.477,68
TOTALE RATEI E RISCONTI (E)		926.051.576,43	940.598.748,73
TOTALE DEL PASSIVO (A+B+C+D+E)		6.792.531.152,48	7.322.695.314,70
CONTI D'ORDINE			
1)	Impegni su esercizi futuri	1.843.422.797,52	0,00
2)	Beni di terzi in uso	0,00	0,00
3)	Beni dati in uso a terzi	0,00	0,00
4)	Garanzie prestate a amministrazioni pubbliche	434.830.481,43	457.186.731,24
5)	Garanzie prestate a imprese controllate	0,00	0,00
6)	Garanzie prestate a imprese partecipate	3.000.000,00	6.000.000,00
7)	Garanzie prestate a altre imprese	0,00	522.668,91
TOTALE CONTI D'ORDINE		2.281.253.278,95	463.709.400,15

ALLEGATO B

REGIONE TOSCANA



Giunta Regionale

Rendiconto Consolidato **per l'anno finanziario** **2018**

Allegato 2a

REGIONE TOSCANA



Giunta Regionale

Rendiconto Consolidato Conto del Bilancio 2018

CONTO DEL BILANCIO - GESTIONE DELLE ENTRATE

TITOLO, TIPOLOGIA	DENOMINAZIONE	RESIDUI ATTIVI AL 1/1/2018 (RS)		RISCOSSIONI IN C/RESIDUI (RR)		RIACCERTAMENTI RESIDUI (R)		RESIDUI ATTIVI DA ESERCIZI PRECEDENTI (EP=RS-RR+R)	
		PREVISIONI DEFINITIVE DI COMPETENZA (CP)		RISCOSSIONI IN C/COMPETENZA (RC)		ACCERTAMENTI (A)		RESIDUI ATTIVI DA ESERCIZI DI COMPETENZA (EC=A-RC)	
		PREVISIONI DEFINITIVE DI CASSA (CS)		TOTALE RISCOSSIONI (TR=RR+RC)		MAGGIORI O MINORI ENTRATE DI COMPETENZA=A-CP		TOTALE RESIDUI ATTIVI DA RIPORTARE (TR=EP+EC)	
	<i>Fondo pluriennale vincolato per spese correnti</i>	CP	69.402.142,39						
	<i>Fondo pluriennale vincolato per spese in conto capitale</i>	CP	186.847.217,76						
	<i>Utilizzo avanzo di amministrazione</i>	CP	2.085.000.387,22						
	<i>di cui Utilizzo Fondo anticipazioni di liquidità (DL 35/2013 e successive modifiche e rifinanziamenti)</i>	CP	627.502.372,45						
TITOLO 1 Entrate correnti di natura tributaria, contributiva e perequativa									
10101	Tipologia 101: Imposte tasse e proventi assimilati	RS	621.976.040,27	RR	236.546.691,45	R	-102.526.644,84	EP	282.902.703,98
		CP	1.025.509.119,54	RC	772.115.798,66	A	1.045.649.017,81	EC	273.533.219,15
		CS	1.647.485.159,81	TR	1.008.662.490,11	CS	-638.822.669,70	TR	556.435.923,13
10102	Tipologia 102: Tributi destinati al finanziamento della sanità	RS	2.732.584.981,39	RR	1.521.442.397,13	R	-6.093.886,33	EP	1.205.046.697,93
		CP	7.154.456.905,00	RC	5.879.857.714,62	A	7.095.720.029,49	EC	1.215.862.314,87
		CS	9.887.041.886,39	TR	7.401.300.111,75	CS	-2.485.741.774,64	TR	2.420.911.012,80
10103	Tipologia 103: Tributi devoluti e regolati alle autonomie speciali	RS	0,00	RR	0,00	R	0,00	EP	0,00
		CP	0,00	RC	0,00	A	0,00	EC	0,00
		CS	0,00	TR	0,00	CS	0,00	TR	0,00
10104	Tipologia 104: Compartecipazioni di tributi	RS	17.078.873,25	RR	17.078.873,25	R	0,00	EP	0,00
		CP	472.439.241,47	RC	476.256.161,86	A	476.745.836,47	EC	489.674,61
		CS	489.518.114,72	TR	493.335.035,11	CS	3.816.920,39	TR	489.674,61
10301	Tipologia 301: Fondi perequativi da Amministrazioni Centrali	RS	764.105.765,36	RR	0,00	R	-27.864.767,23	EP	736.240.998,13
		CP	500.000.000,00	RC	0,00	A	58.736.875,51	EC	58.736.875,51
		CS	1.264.105.765,36	TR	0,00	CS	-1.264.105.765,36	TR	794.977.873,64
10000	Totale TITOLO 1: Entrate correnti di natura tributaria, contributiva e perequativa	RS	4.135.745.660,27	RR	1.775.067.961,83	R	-136.485.298,40	EP	2.224.192.400,04
		CP	9.152.405.266,01	RC	7.123.229.675,14	A	8.676.951.759,28	EC	1.548.622.084,14
								CP	-475.553.506,73

CONTO DEL BILANCIO - GESTIONE DELLE ENTRATE

TIPOLOGIA	DENOMINAZIONE	RESIDUI ATTIVI AL 1/1/2018 (RS)		RISCOSSIONI IN C/RESIDUI (RR)		RIACCERTAMENTI RESIDUI (R)		RESIDUI ATTIVI DA ESERCIZI PRECEDENTI (EP=RS-RR+R)					
		PREVISIONI DEFINITIVE DI COMPETENZA (CP)		RISCOSSIONI IN C/COMPETENZA (RC)		ACCERTAMENTI (A)		RESIDUI ATTIVI DA ESERCIZI DI COMPETENZA (EC=A-RC)					
		CS	TR	TR	RR	CS	TR	CS	TR	TR			
		13.288.150.926,28	TR	8.903.297.636,97	TR	8.903.297.636,97	CS	-4.384.853.289,31	CS	3.772.814.484,18	TR	3.772.814.484,18	
TITOLO 2 Trasferimenti correnti													
20101	Tipologia 101: Trasferimenti correnti da Amministrazioni pubbliche	RS	406.588.800,44	RR	237.948.449,14	R	-3.890.124,47	R	-3.890.124,47	EP	164.950.226,83	EP	164.950.226,83
		CP	461.921.613,48	RC	348.893.343,90	A	424.832.832,90	A	424.832.832,90	CP	-37.088.780,58	EC	75.939.469,00
		CS	868.510.413,92	TR	586.841.793,04	CS	-281.668.620,88	CS	-281.668.620,88	TR	240.869.715,83	TR	240.869.715,83
20102	Tipologia 102: Trasferimenti correnti da Famiglie	RS	0,00	RR	0,00	R	0,00	R	0,00	EP	0,00	EP	0,00
		CP	0,00	RC	0,00	A	0,00	A	0,00	CP	0,00	EC	0,00
		CS	0,00	TR	0,00	CS	0,00	CS	0,00	TR	0,00	TR	0,00
20103	Tipologia 103: Trasferimenti correnti da Imprese	RS	90.780.121,79	RR	177.492,48	R	-11.228,34	R	-11.228,34	EP	90.591.400,97	EP	90.591.400,97
		CP	98.058.822,31	RC	97.862.102,87	A	97.927.590,47	A	97.927.590,47	CP	-1.131.231,84	EC	65.487,60
		CS	189.838.944,10	TR	98.039.595,35	CS	-91.799.348,75	CS	-91.799.348,75	TR	90.656.888,57	TR	90.656.888,57
20104	Tipologia 104: Trasferimenti correnti da Istituzioni Sociali Private	RS	371.712,79	RR	0,00	R	0,00	R	0,00	EP	371.712,79	EP	371.712,79
		CP	5.500,00	RC	5.500,00	A	5.500,00	A	5.500,00	CP	0,00	EC	0,00
		CS	377.212,79	TR	5.500,00	CS	-371.712,79	CS	-371.712,79	TR	371.712,79	TR	371.712,79
20105	Tipologia 105: Trasferimenti correnti dall'Unione Europea e dal Resto del Mondo	RS	95.246.611,36	RR	58.045.327,43	R	-1.666.867,85	R	-1.666.867,85	EP	35.534.416,08	EP	35.534.416,08
		CP	134.991.151,81	RC	8.796.508,09	A	77.700.615,60	A	77.700.615,60	CP	-57.290.536,21	EC	68.904.107,51
		CS	230.237.763,17	TR	66.841.835,52	CS	-163.395.927,65	CS	-163.395.927,65	TR	104.438.523,59	TR	104.438.523,59
20000	Totale TITOLO 2: Trasferimenti correnti	RS	592.987.246,38	RR	296.171.269,05	R	-5.368.220,66	R	-5.368.220,66	EP	281.447.756,67	EP	281.447.756,67
		CP	695.977.087,60	RC	455.557.454,86	A	600.466.538,97	A	600.466.538,97	CP	-95.510.548,63	EC	144.909.084,11
		CS	1.288.964.333,98	TR	751.728.723,91	CS	-537.235.610,07	CS	-537.235.610,07	TR	436.356.840,78	TR	436.356.840,78

CONTO DEL BILANCIO - GESTIONE DELLE ENTRATE

TITOLO, TIPOLOGIA	DENOMINAZIONE	RESIDUI ATTIVI AL 1/1/2018 (RS)		RISCOSSIONI IN C/RESIDUI (RR)		RIACCERTAMENTI RESIDUI (R)		RESIDUI ATTIVI DA ESERCIZI PRECEDENTI (EP=RS-RR+R)	
		PREVISIONI DEFINITIVE DI COMPETENZA (CP)		RISCOSSIONI IN C/COMPETENZA (RC)		ACCERTAMENTI (A)		RESIDUI ATTIVI DA ESERCIZI DI COMPETENZA (EC=A-RC)	
		PREVISIONI DEFINITIVE DI CASSA (CS)		TOTALE RISCOSSIONI (TR=RR+RC)		MAGGIORI O MINORI ENTRATE DI CASSA=TR-CS		TOTALE RESIDUI ATTIVI DA RIPORTARE (TR=EP+EC)	
TITOLO 3 Entrate extracontributarie									
30100	Tipologia 100: Vendita di beni e servizi e proventi derivanti dalla gestione dei beni	RS	28.598.761,09	RR	15.248.853,94	R	-8.381.778,43	EP	4.968.129,32
		CP	35.064.415,61	RC	24.786.975,55	A	44.689.595,61	EC	19.902.620,06
		CS	63.653.176,70	TR	40.035.828,89	CS	-23.617.347,81	TR	24.870.749,38
30200	Tipologia 200: Proventi derivanti dall'attività di controllo e repressione delle irregolarità e degli illeciti	RS	3.929.486,90	RR	112.724,72	R	-7.011,32	EP	3.809.750,86
		CP	3.040.867,37	RC	3.062.614,70	A	3.062.614,70	EC	2.000,00
		CS	6.970.354,27	TR	3.173.339,42	CS	-3.797.014,85	TR	3.811.750,86
30300	Tipologia 300: Interessi attivi	RS	4.557.919,09	RR	247.767,30	R	-206.099,20	EP	4.104.092,59
		CP	706.369,86	RC	3.092.745,99	A	3.244.260,22	EC	151.514,23
		CS	5.264.288,95	TR	3.340.513,29	CS	-1.923.775,66	TR	4.255.606,82
30400	Tipologia 400: Altre entrate da redditi da capitale	RS	1.748.451,92	RR	1.366.381,63	R	0,00	EP	382.070,29
		CP	3.145.672,25	RC	6.412.454,96	A	6.412.454,96	EC	0,00
		CS	4.894.124,17	TR	7.778.836,59	CS	2.884.712,42	TR	382.070,29
30500	Tipologia 500: Rimborsi e altre entrate correnti	RS	83.017.917,05	RR	2.811.582,11	R	-4.311.290,06	EP	75.895.044,88
		CP	10.800.647,55	RC	16.643.148,45	A	22.104.281,02	EC	5.461.132,57
		CS	93.894.401,19	TR	19.454.730,56	CS	-74.439.670,63	TR	81.360.219,49
30000	Totale TITOLO 3: Entrate extracontributarie	RS	121.852.536,05	RR	19.787.309,10	R	-12.906.139,01	EP	89.163.129,98
		CP	52.747.972,64	RC	53.995.939,65	A	79.513.206,51	EC	25.517.266,86
		CS	174.676.345,28	TR	73.783.248,75	CS	-100.893.096,53	TR	114.876.354,80

CONTO DEL BILANCIO - GESTIONE DELLE ENTRATE

TITOLO, TIPOLOGIA	DENOMINAZIONE	RESIDUI ATTIVI AL 1/1/2018 (RS)		RISCOSSIONI IN C/RESIDUI (RR)		RIACCERTAMENTI RESIDUI (R)		RESIDUI ATTIVI DA ESERCIZI PRECEDENTI (EP=RS-RR+R)	
		PREVISIONI DEFINITIVE DI COMPETENZA (CP)		RISCOSSIONI IN C/COMPETENZA (RC)		ACCERTAMENTI (A)		RESIDUI ATTIVI DA ESERCIZI DI COMPETENZA (EC=ARC)	
		PREVISIONI DEFINITIVE DI CASSA (CS)	TOTALE RISCOSSIONI (TR=RR+RC)	MAGGIORI MINORI ENTRATE DI CASSA=TR-CS	TOTALE RESIDUI ATTIVI DA RIPORTARE (TR=EP+EC)				
TITOLO 4 Entrate in conto capitale									
40100	Tipologia 100: Tributi in conto capitale	RS	0,00	RR	0,00	R	0,00	EP	0,00
		CP	0,00	RC	0,00	A	0,00	EC	0,00
		CS	0,00	TR	0,00	CS	0,00	TR	0,00
40200	Tipologia 200: Contributi agli investimenti	RS	505.801.275,70	RR	180.478.535,84	R	-5.064.043,07	EP	320.258.696,79
		CP	355.846.067,06	RC	56.117.053,71	A	208.414.585,02	EC	152.297.511,31
		CS	861.647.342,76	TR	236.595.589,55	CS	-625.051.753,21	TR	472.556.208,10
40300	Tipologia 300: Altri trasferimenti in conto capitale	RS	0,00	RR	0,00	R	0,00	EP	0,00
		CP	142.740,62	RC	142.740,62	A	142.740,62	EC	0,00
		CS	142.740,62	TR	142.740,62	CS	0,00	TR	0,00
40400	Tipologia 400: Entrate da alienazione di beni materiali e immateriali	RS	198.430,18	RR	63.694,23	R	0,00	EP	134.735,95
		CP	2.945.212,63	RC	2.586.018,30	A	2.642.721,02	EC	56.702,72
		CS	3.143.642,81	TR	2.649.712,53	CS	-493.930,28	TR	191.438,67
40500	Tipologia 500: Altre entrate in conto capitale	RS	16.981.872,56	RR	1.550.617,30	R	-31.728,48	EP	15.399.526,78
		CP	26.952.998,58	RC	30.802.025,92	A	36.714.425,56	EC	5.912.399,64
		CS	43.934.871,14	TR	32.352.643,22	CS	-11.582.227,92	TR	21.311.926,42
40000	Totale TITOLO 4: Entrate in conto capitale	RS	522.981.578,44	RR	182.092.847,37	R	-5.095.771,55	EP	335.792.969,52
		CP	385.887.018,89	RC	89.647.838,55	A	247.914.452,22	EC	158.266.613,67
		CS	908.868.597,33	TR	271.740.685,92	CS	-637.127.911,41	TR	494.059.573,19

CONTO DEL BILANCIO - GESTIONE DELLE ENTRATE

TITOLO, TIPOLOGIA	DENOMINAZIONE	RESIDUI ATTIVI AL 1/1/2018 (RS)		RISCOSSIONI IN C/RESIDUI (RR)		RIACCERTAMENTI RESIDUI (R)		RESIDUI ATTIVI DA ESERCIZI PRECEDENTI (EP=RS-RR+R)	
		PREVISIONI DEFINITIVE DI COMPETENZA (CP)		RISCOSSIONI IN C/COMPETENZA (RC)		ACCERTAMENTI (A)		RESIDUI ATTIVI DA ESERCIZI DI COMPETENZA (EC=ARC)	
		PREVISIONI DEFINITIVE DI CASSA (CS)	TOTALE RISCOSSIONI (TR=RR+RC)	MAGGIORI MINORI ENTRATE DI CASSA=TR-CS	MAGGIORI MINORI ENTRATE DI COMPETENZA=A-CP	TOTALE RESIDUI ATTIVI DA RIPORTARE (TR=EP+EC)			
TITOLO 5 Entrate da riduzione di attività finanziarie									
50100	Tipologia 100: Alienazione di attività finanziarie	RS 141.667,88	RR 72.000,00	R 0,00	EP 69.667,88	CP 375.731,24	EC 31.751,42	TR 101.419,30	
		CP 4.982,40	RC 348.962,22	A 380.713,64					
		CS 146.650,28	TR 420.962,22	CS 274.311,94					
50200	Tipologia 200: Riscossione di crediti di breve termine	RS 6.300.000,00	RR 6.300.000,00	R 0,00	EP 0,00	CP -30.000.000,00	EC 0,00	TR 0,00	
		CP 30.000.000,00	RC 0,00	A 0,00					
		CS 36.300.000,00	TR 6.300.000,00	CS -30.000.000,00					
50300	Tipologia 300: Riscossione crediti di medio-lungo termine	RS 216.686.332,01	RR 27.689.678,37	R -9.647.885,57	EP 179.348.768,07	CP 1.432.255,41	EC 1.053.522,36	TR 180.402.290,43	
		CP 5.626.915,74	RC 6.005.648,79	A 7.059.171,15					
		CS 222.313.247,75	TR 33.695.327,16	CS -188.617.920,59					
50400	Tipologia 400: Altre entrate per riduzione di attività finanziarie	RS 0,00	RR 0,00	R 0,00	EP 0,00	CP 0,00	EC 0,00	TR 0,00	
		CP 0,00	RC 0,00	A 0,00					
		CS 0,00	TR 0,00	CS 0,00					
50000	Totale TITOLO 5: Entrate da riduzione di attività finanziarie	RS 223.127.999,89	RR 34.061.678,37	R -9.647.885,57	EP 179.418.435,95	CP -28.192.013,35	EC 1.085.273,78	TR 180.503.709,73	
		CP 35.631.898,14	RC 6.354.611,01	A 7.439.884,79					
		CS 258.759.898,03	TR 40.416.289,38	CS -218.343.608,65					

CONTO DEL BILANCIO - GESTIONE DELLE ENTRATE

TITOLO, TIPOLOGIA	DENOMINAZIONE	RESIDUI ATTIVI AL 1/1/2018 (RS)		RISCOSSIONI IN C/RESIDUI (RR)		RIACCERTAMENTI RESIDUI (R)		RESIDUI ATTIVI DA ESERCIZI PRECEDENTI (EP=RS-RR+R)	
		PREVISIONI DEFINITIVE DI COMPETENZA (CP)		RISCOSSIONI IN C/COMPETENZA (RC)		ACCERTAMENTI (A)		RESIDUI ATTIVI DA ESERCIZI DI COMPETENZA (EC=AR-C)	
		PREVISIONI DEFINITIVE DI CASSA (CS)	TOTALE RISCOSSIONI (TR=RR+RC)	MAGGIORI O MINORI ENTRATE DI CASSA=TR-CS	MAGGIORI O MINORI ENTRATE DI COMPETENZA=A-CP	TOTALE RESIDUI ATTIVI DA RIPORTARE (TR=EP+EC)			
TITOLO 6 Accensione prestiti									
60100	Tipologia 100: Emissione di titoli obbligazionari	RS	RR	0,00	RR	R	0,00	EP	0,00
		CP	RC	0,00	RC	A	0,00	EC	0,00
		CS	TR	0,00	TR	CS	0,00	TR	0,00
60200	Tipologia 200: Accensione Prestiti a breve termine	RS	RR	0,00	RR	R	0,00	EP	0,00
		CP	RC	0,00	RC	A	0,00	EC	0,00
		CS	TR	0,00	TR	CS	0,00	TR	0,00
60300	Tipologia 300: Accensione Mutui e altri finanziamenti a medio lungo termine	RS	RR	0,00	RR	R	0,00	EP	0,00
		CP	RC	2.110.778.287,82	RC	A	53.432.000,00	EC	0,00
		CS	TR	2.110.778.287,82	TR	CS	-2.057.346.287,82	TR	0,00
60400	Tipologia 400: Altre forme di indebitamento	RS	RR	0,00	RR	R	0,00	EP	0,00
		CP	RC	0,00	RC	A	0,00	EC	0,00
		CS	TR	0,00	TR	CS	0,00	TR	0,00
60000	Totale TITOLO 6: Accensione prestiti	RS	RR	0,00	RR	R	0,00	EP	0,00
		CP	RC	2.110.778.287,82	RC	A	53.432.000,00	EC	0,00
		CS	TR	2.110.778.287,82	TR	CS	-2.057.346.287,82	TR	0,00

CONTO DEL BILANCIO - GESTIONE DELLE ENTRATE

TITOLO, TIPOLOGIA	DENOMINAZIONE	RESIDUI ATTIVI AL 1/1/2018 (RS)		RISCOSSIONI IN C/RESIDUI (RR)		RIACCERTAMENTI RESIDUI (R)		RESIDUI ATTIVI DA ESERCIZI PRECEDENTI (EP=RS-RR+R)	
		PREVISIONI DEFINITIVE DI COMPETENZA (CP)		RISCOSSIONI IN C/COMPETENZA (RC)		ACCERTAMENTI (A)		RESIDUI ATTIVI DA ESERCIZI DI COMPETENZA (EC=ARC)	
		PREVISIONI DEFINITIVE DI CASSA (CS)		TOTALE RISCOSSIONI (TR=RR+RC)		MAGGIORI O MINORI ENTRATE DI CASSA=TR-CS		TOTALE RESIDUI ATTIVI DA RIPORTARE (TR=EP+EC)	
TITOLO 7 Anticipazioni da Istituto tesoriere/cassiere									
70100	Tipologia 100: Anticipazioni da Istituto tesoriere/cassiere	RS	0,00	RR	0,00	R	0,00	EP	0,00
		CP	100.000.000,00	RC	0,00	A	0,00	CP	-100.000.000,00
		CS	100.000.000,00	TR	0,00	CS	-100.000.000,00	TR	0,00
70000	Totale TITOLO 7: Anticipazioni da Istituto tesoriere/cassiere	RS	0,00	RR	0,00	R	0,00	EP	0,00
		CP	100.000.000,00	RC	0,00	A	0,00	CP	-100.000.000,00
		CS	100.000.000,00	TR	0,00	CS	-100.000.000,00	TR	0,00
TITOLO 9 Entrate per conto terzi e partite di giro									
90100	Tipologia 100: Entrate per partite di giro	RS	20.846.739,44	RR	20.632.042,11	R	-179.501,30	EP	35.196,03
		CP	3.642.775.958,22	RC	1.188.198.687,16	A	1.196.934.155,53	CP	-2.445.841.802,69
		CS	3.663.622.697,66	TR	1.208.830.729,27	CS	-2.454.791.968,39	TR	8.770.664,40
90200	Tipologia 200: Entrate per conto terzi	RS	2.506.457,58	RR	505.845,41	R	-87.867,29	EP	1.912.744,88
		CP	105.858.968,30	RC	49.540.340,10	A	59.704.835,45	CP	-46.154.132,85
		CS	108.365.425,88	TR	50.046.185,51	CS	-58.319.240,37	TR	12.077.240,23
90000	Totale TITOLO 9: Entrate per conto terzi e partite di giro	RS	23.353.197,02	RR	21.137.887,52	R	-267.368,59	EP	1.947.940,91
		CP	3.748.634.926,52	RC	1.237.739.027,26	A	1.256.638.990,98	CP	-2.491.995.935,54
		CS	3.771.988.123,54	TR	1.258.876.914,78	CS	-2.513.111.208,76	TR	20.847.904,63
TOTALE TITOLI									
		RS	5.620.048.218,05	RR	2.328.318.953,24	R	-169.770.683,78	EP	3.121.958.581,03
		CP	16.282.062.457,62	RC	9.024.956.546,47	A	10.922.256.832,75	CP	-5.359.805.624,87
		CS	21.902.186.512,26	TR	11.353.275.499,71	CS	-10.546.911.012,55	TR	5.019.258.867,31
TOTALE GENERALE DELLE ENTRATE									
		RS	5.620.048.218,05	RR	2.328.318.953,24	R	-169.770.683,78	EP	3.121.958.581,03
		CP	18.626.312.204,99	RC	9.024.956.546,47	A	10.922.256.832,75	CP	-7.701.053.659,94
		CS	21.902.186.512,26	TR	11.353.275.499,71	CS	-10.548.911.012,55	TR	5.019.258.867,31

CONTO DEL BILANCIO - RIEPILOGO GENERALE DELLE ENTRATE

TITOLO	DENOMINAZIONE	RESIDUI ATTIVI AL 1/1/2018 (RS)		RISCOSSIONI IN C/RESIDUI (RR)		RIACCERTAMENTI RESIDUI (R)		RESIDUI ATTIVI DA ESERCIZI PRECEDENTI (EP=RS-RR+R)	
		PREVISIONI DEFINITIVE DI COMPETENZA (CP)		RISCOSSIONI IN C/COMPETENZA (RC)		ACCERTAMENTI (A)		RESIDUI ATTIVI DA ESERCIZI DI COMPETENZA (EC=A-RC)	
		PREVISIONI DEFINITIVE DI CASSA (CS)		TOTALE RISCOSSIONI (TR=RR+RC)		MAGGIORO MINORI ENTRATE DI CASSA=TR-CS		TOTALE RESIDUI ATTIVI DA RIPORTARE (TR=EP+EC)	
	<i>Fondo pluriennale vincolato per spese correnti</i>	CP	69.402.142,39						
	<i>Fondo pluriennale vincolato per spese in conto capitale</i>	CP	186.847.217,76						
	<i>Utilizzo avanzo di amministrazione</i>	CP	2.085.000.387,22						
	<i>di cui Utilizzo Fondo anticipazioni di liquidità (DL 35/2013 e successive modifiche e rifinanziamenti)</i>	CP	627.502.372,45						
TITOLO 1	Entrate correnti di natura tributaria, contributiva e perequativa	RS	4.135.745.660,27	RR	1.775.067.961,83	R	-136.485.298,40	EP	2.224.192.400,04
		CP	9.152.405.286,01	RC	7.128.229.675,14	A	8.676.851.759,28	EC	1.548.622.084,14
		CS	13.288.150.926,28	TR	8.903.297.636,97	CS	-4.384.853.289,31	TR	3.772.814.484,18
TITOLO 2	Trasferimenti correnti	RS	592.987.246,38	RR	296.171.269,05	R	-6.368.220,66	EP	291.447.766,67
		CP	695.977.087,60	RC	455.557.454,86	A	600.466.538,97	EC	144.909.084,11
		CS	1.288.964.333,98	TR	751.728.723,91	CS	-537.235.610,07	TR	436.356.840,78
TITOLO 3	Entrate extratributarie	RS	121.852.536,05	RR	19.787.309,10	R	-12.906.139,01	EP	89.159.087,94
		CP	52.747.972,64	RC	53.995.939,65	A	79.513.206,51	EC	25.517.266,86
		CS	174.676.345,28	TR	73.783.248,75	CS	-100.893.096,53	TR	114.676.354,80
TITOLO 4	Entrate in conto capitale	RS	522.981.578,44	RR	182.092.847,37	R	-5.095.771,55	EP	335.792.959,52
		CP	385.887.018,89	RC	89.647.838,55	A	247.914.452,22	EC	158.266.613,67
		CS	908.868.597,33	TR	271.740.685,92	CS	-637.127.911,41	TR	494.059.573,19
TITOLO 5	Entrate da riduzione di attività finanziarie	RS	223.127.999,89	RR	34.061.678,37	R	-9.647.885,57	EP	179.418.435,95
		CP	35.631.898,14	RC	6.354.611,01	A	7.439.884,79	EC	1.085.273,78
		CS	258.759.898,03	TR	40.416.289,38	CS	-218.343.608,65	TR	180.503.709,73
TITOLO 6	Accensione prestiti	RS	0,00	RR	0,00	R	0,00	EP	0,00
		CP	2.110.778.287,82	RC	53.432.000,00	A	53.432.000,00	EC	0,00
		CS	2.110.778.287,82	TR	53.432.000,00	CS	-2.057.346.287,82	TR	0,00

CONTO DEL BILANCIO - RIEPILOGO GENERALE DELLE ENTRATE

TITOLO	DENOMINAZIONE	RESIDUI ATTIVI AL 1/1/2018 (RS)		RISCOSSIONI IN C/RESIDUI (RR)		RIACCERTAMENTI RESIDUI (R)		RESIDUI ATTIVI DA ESERCIZI PRECEDENTI (EP=RS-RR+R)	
		PREVISIONI DEFINITIVE DI COMPETENZA (CP)		RISCOSSIONI IN C/COMPETENZA (RC)		ACCERTAMENTI (A)		RESIDUI ATTIVI DA ESERCIZI DI COMPETENZA (EC=ARC)	
		PREVISIONI DEFINITIVE DI CASSA (CS)		TOTALE RISCOSSIONI (TR=RR+RC)		MAGGIORI MINORI ENTRATE DI CASSA=TR-CS		TOTALE RESIDUI ATTIVI DA RIPORTARE (TR=EP+EC)	
TITOLO 7	Anticipazioni da istituto tesoriere/cassiere	RS	0,00	RR	0,00	R	0,00	EP	0,00
		CP	100.000.000,00	RC	0,00	A	0,00	CP	-100.000.000,00
		CS	100.000.000,00	TR	0,00	CS	-100.000.000,00	TR	0,00
TITOLO 9	Entrate per conto terzi e partite di giro	RS	23.353.197,02	RR	21.137.887,52	R	-267.368,59	EP	1.947.940,91
		CP	3.748.634.926,52	RC	1.237.739.027,26	A	1.256.638.990,98	CP	-2.491.995.935,54
		CS	3.771.988.123,54	TR	1.258.876.914,78	CS	-2.513.111.208,76	TR	20.847.904,63
TOTALE TITOLI		RS	5.620.048.218,05	RR	2.328.318.953,24	R	-169.770.683,78	EP	3.121.958.581,03
		CP	16.282.062.457,62	RC	9.024.956.546,47	A	10.922.256.832,75	CP	-5.359.805.624,87
		CS	21.902.186.512,26	TR	11.353.275.499,71	CS	-10.548.911.012,55	TR	5.019.258.867,31
TOTALE GENERALE DELLE ENTRATE		RS	5.620.048.218,05	RR	2.328.318.953,24	R	-169.770.683,78	EP	3.121.958.581,03
		CP	18.626.312.204,99	RC	9.024.956.546,47	A	10.922.256.832,75	CP	-7.701.053.659,94
		CS	21.902.186.512,26	TR	11.353.275.499,71	CS	-10.548.911.012,55	TR	5.019.258.867,31

CONTO DEL BILANCIO - GESTIONE DELLE SPESE

MISSIONE, PROGRAMMA, TITOLO	DENOMINAZIONE	RESIDUI PASSIVI AL 1/1/2018 (RS)		PAGAMENTI IN C/RESIDUI (PR)		RIACCERTAMENTO RESIDUI (R)		RESIDUI PASSIVI DA ESERCIZI PRECEDENTI (EP=RS-PR+R)		
		PREVISIONI DEFINITIVE DI COMPETENZA (CP)		PAGAMENTI IN C/COMPETENZA (PC)		IMPEGNI (I)		RESIDUI PASSIVI DA ESERCIZIO DI COMPETENZA (EC=HPC)		
		PREVISIONI DEFINITIVE DI CASSA (CS)		TOTALE PAGAMENTI (TP=PR+PC)		FONDO PLURIENNALE VINCOLATO (FPV)		TOTALE RESIDUI PASSIVI DA RIPORTARE (TR=EP+EC)		
Disavanzo di amministrazione										
		CP	2.076.516.549,08							
MISSIONE 1 Servizi istituzionali, generali e di gestione										
0101 Programma 01 Organi istituzionali										
	Titolo 1	Spese correnti	RS	2.763.181,02	PR	2.714.080,25	R	-33.309,08	EP	15.781,69
			CP	36.386.196,80	PC	31.318.817,15	I	33.795.322,15	ECP	2.476.505,00
			CS	38.794.933,62	TP	34.032.907,40	FPV	467.844,20	TR	2.492.286,69
	Titolo 2	Spese in conto capitale	RS	246.691,00	PR	246.589,00	R	-102,00	EP	0,00
			CP	1.074.750,00	PC	623.250,00	I	867.650,00	ECP	244.400,00
			CS	1.117.691,00	TP	869.839,00	FPV	203.750,00	TR	244.400,00
	Totale Programma 01	Organi istituzionali	RS	3.009.872,02	PR	2.960.679,25	R	-33.411,08	EP	15.781,69
			CP	37.460.946,80	PC	31.942.067,15	I	34.662.972,15	ECP	2.720.905,00
			CS	39.912.624,62	TP	34.902.746,40	FPV	671.594,20	TR	2.736.686,69
0102 Programma 02 Segreteria generale										
	Titolo 1	Spese correnti	RS	908.194,70	PR	475.473,32	R	-13.850,32	EP	418.871,06
			CP	27.215.627,43	PC	23.809.817,47	I	24.612.711,21	ECP	802.893,74
			CS	27.932.790,24	TP	24.285.290,79	FPV	191.031,89	TR	1.221.764,80
	Titolo 2	Spese in conto capitale	RS	0,00	PR	0,00	R	0,00	EP	0,00
			CP	30.297,67	PC	0,00	I	29.684,00	ECP	29.684,00
			CS	30.297,67	TP	0,00	FPV	0,00	TR	29.684,00
	Totale Programma 02	Segreteria generale	RS	908.194,70	PR	475.473,32	R	-13.850,32	EP	418.871,06
			CP	27.245.925,10	PC	23.809.817,47	I	24.642.375,21	ECP	832.557,74
			CS	27.963.087,91	TP	24.285.290,79	FPV	191.031,89	TR	1.251.428,80

CONTO DEL BILANCIO - GESTIONE DELLE SPESE

MISSIONE, PROGRAMMA, TITOLO	DENOMINAZIONE	RESIDUI PASSIVI AL 1/1/2018 (RS)		PAGAMENTI IN C/RESIDUI (PR)		RIACCERTAMENTO RESIDUI (R)		RESIDUI PASSIVI DA ESERCIZI PRECEDENTI (EP=RS-PR+R)		
		PREVISIONI DEFINITIVE DI COMPETENZA (CP)		PAGAMENTI IN C/COMPETENZA (PC)		IMPEGNI (I)		RESIDUI PASSIVI DA ESERCIZIO DI COMPETENZA (EC=HPC)		
		PREVISIONI DEFINITIVE DI CASSA (CS)		TOTALE PAGAMENTI (TP=PR+PC)		FONDO PLURIENNALE VINCOLATO (FPV)		TOTALE RESIDUI PASSIVI DA RIPORTARE (TR=EP+EC)		
0103	Programma 03	<i>Gestione economica, finanziaria, programmazione, provveditorato</i>								
	Titolo 1	Spese correnti	RS	7.302.289,73	PR	5.766.676,42	R	-827.840,09	EP	707.773,22
			CP	40.728.689,57	PC	27.800.253,64	I	33.483.049,17	ECP	6.731.654,84
			CS	47.442.235,21	TP	33.566.930,06	FPV	513.985,56	TR	6.390.568,75
	Titolo 2	Spese in conto capitale	RS	99.017,75	PR	91.988,24	R	-280,71	EP	6.746,80
			CP	941.431,27	PC	155.570,69	I	204.684,95	ECP	36.746,32
			CS	340.449,02	TP	247.558,93	FPV	700.000,00	TR	55.863,06
	Titolo 3	Spese per incremento attività finanziarie	RS	0,00	PR	0,00	R	0,00	EP	0,00
			CP	30.009.038,00	PC	9.000,00	I	9.038,00	ECP	30.000.000,00
			CS	30.009.038,00	TP	9.000,00	FPV	0,00	TR	38,00
	Totale Programma 03	<i>Gestione economica, finanziaria, programmazione, provveditorato</i>	RS	7.401.307,48	PR	5.858.664,66	R	-828.120,80	EP	714.522,02
			CP	71.679.158,84	PC	27.964.824,33	I	33.698.772,12	ECP	36.768.401,16
			CS	77.791.722,23	TP	33.823.488,99	FPV	1.213.985,56	TR	6.446.468,81
0104	Programma 04	<i>Gestione delle entrate tributarie e servizi fiscali</i>								
	Titolo 1	Spese correnti	RS	76.553.410,73	PR	22.994.318,43	R	-947.432,39	EP	52.611.659,91
			CP	31.553.188,40	PC	5.793.984,43	I	28.623.510,94	ECP	2.929.677,46
			CS	108.106.599,13	TP	28.788.302,86	FPV	0,00	TR	75.441.186,42
	Titolo 2	Spese in conto capitale	RS	0,00	PR	0,00	R	0,00	EP	0,00
			CP	0,00	PC	0,00	I	0,00	ECP	0,00
			CS	0,00	TP	0,00	FPV	0,00	TR	0,00
	Totale Programma 04	<i>Gestione delle entrate tributarie e servizi fiscali</i>	RS	76.553.410,73	PR	22.994.318,43	R	-947.432,39	EP	52.611.659,91
			CP	31.553.188,40	PC	5.793.984,43	I	28.623.510,94	ECP	2.929.677,46
			CS	108.106.599,13	TP	28.788.302,86	FPV	0,00	TR	75.441.186,42

CONTO DEL BILANCIO - GESTIONE DELLE SPESE

MISSIONE, PROGRAMMA, TITOLO	DENOMINAZIONE	RESIDUI PASSIVI AL 1/1/2018 (RS)		PAGAMENTI IN C/RESIDUI (PR)		RIACCERTAMENTO RESIDUI (R)		RESIDUI PASSIVI DA ESERCIZI PRECEDENTI (EP=RS-PR+R)		
		PREVISIONI DEFINITIVE DI COMPETENZA (CP)		PAGAMENTI IN C/COMPETENZA (PC)		IMPEGNI (I)		RESIDUI PASSIVI DA ESERCIZIO DI COMPETENZA (EC=IPC)		
		PREVISIONI DEFINITIVE DI CASSA (CS)		TOTALE PAGAMENTI (TP=PR+PC)		FONDO PLURIENNALE VINCOLATO (FPV)		TOTALE RESIDUI PASSIVI DA RIPORTARE (TR=EP+EC)		
0105	Programma 05	<i>Gestione dei beni demaniali e patrimoniali</i>								
	Titolo 1	Spese correnti								
		RS	185.777,90	PR	184.686,47	R	-1.111,43	EP	0,00	
		CP	1.281.049,47	PC	1.051.115,28	I	1.097.262,82	ECP	46.147,54	
		CS	1.403.249,37	TP	1.235.781,75	FPV	63.578,00	TR	46.147,54	
	Titolo 2	Spese in conto capitale								
		RS	724.705,54	PR	668.715,99	R	-6,24	EP	55.983,31	
		CP	2.131.191,22	PC	1.403.124,15	I	2.081.291,70	ECP	678.167,55	
		CS	2.813.975,72	TP	2.071.840,14	FPV	41.921,04	TR	734.150,86	
	Totale Programma 05	RS	910.483,44	PR	853.382,46	R	-1.117,67	EP	55.983,31	
		CP	3.412.240,69	PC	2.454.239,43	I	3.178.554,52	ECP	724.315,09	
		CS	4.217.225,09	TP	3.307.621,89	FPV	105.499,04	TR	780.298,40	
0106	Programma 06	<i>Ufficio tecnico</i>								
	Titolo 1	Spese correnti								
		RS	201.582,66	PR	153.752,78	R	-29.485,84	EP	18.334,04	
		CP	2.080.478,65	PC	1.688.622,51	I	1.870.684,51	ECP	181.062,00	
		CS	2.288.908,76	TP	1.843.375,29	FPV	13.152,55	TR	199.396,04	
	Titolo 2	Spese in conto capitale								
		RS	373.351,11	PR	275.798,21	R	-11.787,24	EP	85.765,66	
		CP	932.094,83	PC	561.344,61	I	735.440,53	ECP	174.095,92	
		CS	1.180.470,54	TP	837.142,82	FPV	124.975,40	TR	259.861,58	
	Totale Programma 06	RS	574.933,77	PR	429.550,99	R	-41.283,08	EP	104.099,70	
		CP	3.012.573,48	PC	2.250.967,12	I	2.606.125,04	ECP	355.157,92	
		CS	3.449.379,30	TP	2.680.518,11	FPV	138.127,95	TR	459.257,62	

CONTO DEL BILANCIO - GESTIONE DELLE SPESE

MISSIONE, PROGRAMMA, TITOLO	DENOMINAZIONE	RESIDUI PASSIVI AL 1/1/2018 (RS)		PAGAMENTI IN C/RESIDUI (PR)		RIACCERTAMENTO RESIDUI (R)		RESIDUI PASSIVI DA ESERCIZI PRECEDENTI (EP=RS-PR+R)		
		PREVISIONI DEFINITIVE DI COMPETENZA (CP)		PAGAMENTI IN C/COMPETENZA (PC)		IMPEGNI (I)		RESIDUI PASSIVI DA ESERCIZIO DI COMPETENZA (EC=HPC)		
		PREVISIONI DEFINITIVE DI CASSA (CS)		TOTALE PAGAMENTI (TP=PR+PC)		FONDO PLURIENNALE VINCOLATO (FPV)		TOTALE RESIDUI PASSIVI DA RIPORTARE (TR=EP+EC)		
0107	Programma 07	<i>Elezioni e consultazioni popolari - Anagrafe e stato civile</i>								
	TITOLO 1	Spese correnti								
		RS	19.730,40	PR	15.004,80	R	0,00	EP	4.725,60	
		CP	497.475,08	PC	473.715,61	I	489.131,24	EC	15.415,63	
		CS	517.205,48	TP	488.720,41	FPV	0,00	TR	20.141,23	
	TITOLO 2	Spese in conto capitale								
		RS	0,00	PR	0,00	R	0,00	EP	0,00	
		CP	0,00	PC	0,00	I	0,00	EC	0,00	
		CS	0,00	TP	0,00	FPV	0,00	TR	0,00	
	Totale Programma 07	RS	19.730,40	PR	15.004,80	R	0,00	EP	4.725,60	
		CP	497.475,08	PC	473.715,61	I	489.131,24	EC	15.415,63	
		CS	517.205,48	TP	488.720,41	FPV	0,00	TR	20.141,23	
0108	Programma 08	<i>Statistica e sistemi informativi</i>								
	TITOLO 1	Spese correnti								
		RS	6.499.508,38	PR	6.285.141,09	R	-193.611,47	EP	20.755,82	
		CP	24.255.098,03	PC	14.555.150,94	I	21.963.520,59	EC	7.408.369,65	
		CS	29.689.893,34	TP	20.840.292,03	FPV	1.085.947,45	TR	7.429.125,47	
	TITOLO 2	Spese in conto capitale								
		RS	13.038.731,38	PR	3.324.619,68	R	-211.001,36	EP	9.503.110,34	
		CP	12.049.965,77	PC	2.396.922,35	I	7.239.361,33	EC	4.842.438,98	
		CS	23.082.391,30	TP	5.721.542,03	FPV	2.193.412,15	TR	14.345.549,32	
	Totale Programma 08	RS	19.538.239,76	PR	9.609.760,77	R	-404.612,83	EP	9.523.865,16	
		CP	36.305.063,80	PC	16.952.073,29	I	29.202.881,92	EC	12.250.805,63	
		CS	52.772.284,64	TP	26.561.834,06	FPV	3.279.359,60	TR	21.774.674,79	

CONTO DEL BILANCIO - GESTIONE DELLE SPESE

MISSIONE, PROGRAMMA, TITOLO	DENOMINAZIONE	RESIDUI PASSIVI AL 1/1/2018 (RS)		PAGAMENTI IN C/RESIDUI (PR)		RIACCERTAMENTO RESIDUI (R)		RESIDUI PASSIVI DA ESERCIZI PRECEDENTI (EP=RS-PR+R)		
		PREVISIONI DEFINITIVE DI COMPETENZA (CP)		PAGAMENTI IN C/COMPETENZA (PC)		IMPEGNI (I)		RESIDUI PASSIVI DA ESERCIZIO DI COMPETENZA (EC=IPC)		
		PREVISIONI DEFINITIVE DI CASSA (CS)		TOTALE PAGAMENTI (TP=PR+PC)		FONDO PLURIENNALE VINCOLATO (FPV)		TOTALE RESIDUI PASSIVI DA RIPORTARE (TR=EP+EC)		
0109	Programma 09	<i>Assistenza tecnico-amministrativa agli enti locali</i>								
	Titolo 1	Spese correnti								
		RS	0,00	PR	0,00	R	0,00	EP	0,00	
		CP	0,00	PC	0,00	I	0,00	EC	0,00	
		CS	0,00	TP	0,00	FPV	0,00	TR	0,00	
	Titolo 2	Spese in conto capitale								
		RS	0,00	PR	0,00	R	0,00	EP	0,00	
		CP	0,00	PC	0,00	I	0,00	EC	0,00	
		CS	0,00	TP	0,00	FPV	0,00	TR	0,00	
Totale	Programma 09	RS	0,00	PR	0,00	R	0,00	EP	0,00	
		CP	0,00	PC	0,00	I	0,00	EC	0,00	
		CS	0,00	TP	0,00	FPV	0,00	TR	0,00	
0110	Programma 10	<i>Risorse umane</i>								
	Titolo 1	Spese correnti								
		RS	4.165.667,79	PR	2.637.677,48	R	-964.580,96	EP	563.409,35	
		CP	94.797.878,36	PC	35.617.302,79	I	38.141.244,03	EC	2.523.941,24	
		CS	64.708.620,31	TP	38.254.980,27	FPV	34.247.725,84	TR	3.087.350,59	
	Titolo 2	Spese in conto capitale								
		RS	60.252,26	PR	60.252,26	R	0,00	EP	0,00	
		CP	93.200,00	PC	17.729,04	I	45.232,72	EC	27.503,68	
		CS	153.452,26	TP	77.981,30	FPV	0,00	TR	27.503,68	
Totale	Programma 10	RS	4.225.920,05	PR	2.697.929,74	R	-964.580,96	EP	563.409,35	
		CP	94.891.078,36	PC	35.635.031,83	I	38.186.476,75	EC	2.551.444,92	
		CS	64.862.072,57	TP	38.332.961,57	FPV	34.247.725,84	TR	3.114.854,27	

CONTO DEL BILANCIO - GESTIONE DELLE SPESE

MISSIONE, PROGRAMMA, TITOLO	DENOMINAZIONE	RESIDUI PASSIVI AL 1/1/2018 (RS)		PAGAMENTI IN C/RESIDUI (PR)		RIACCERTAMENTO RESIDUI (R)		RESIDUI PASSIVI DA ESERCIZI PRECEDENTI (EP=RS-PR+R)		
		PREVISIONI DEFINITIVE DI COMPETENZA (CP)		PAGAMENTI IN C/COMPETENZA (PC)		IMPEGNI (I)		RESIDUI PASSIVI DA ESERCIZIO DI COMPETENZA (EC=HPC)		
		PREVISIONI DEFINITIVE DI CASSA (CS)		TOTALE PAGAMENTI (TP=PR+PC)		FONDO PLURIENNALE VINCOLATO (FPV)		TOTALE RESIDUI PASSIVI DA RIPORTARE (TR=EP+EC)		
0111	Programma 11	Altri servizi generali								
	TITOLO 1	Spese correnti	RS	869.062,74	PR	269.495,84	R	-334.193,63	EP	265.373,27
			CP	5.185.265,38	PC	3.423.515,27	I	3.716.769,54	ECP	293.254,27
			CS	5.369.729,71	TP	3.693.011,11	FPV	684.598,41	TR	558.627,54
	TITOLO 2	Spese in conto capitale	RS	0,00	PR	0,00	R	0,00	EP	0,00
			CP	29.000,00	PC	2.803,24	I	18.468,04	ECP	15.864,80
			CS	29.000,00	TP	2.803,24	FPV	0,00	TR	15.864,80
	Totale	Altri servizi generali	RS	869.062,74	PR	269.495,84	R	-334.193,63	EP	265.373,27
			CP	5.214.265,38	PC	3.426.318,51	I	3.735.237,58	ECP	308.919,07
			CS	5.398.729,71	TP	3.695.814,35	FPV	684.598,41	TR	574.292,34
0112	Programma 12	Politica regionale unitaria per i servizi istituzionali, generali e di gestione (solo per le Regioni)								
	TITOLO 1	Spese correnti	RS	167.973,56	PR	167.973,56	R	0,00	EP	0,00
			CP	470.653,94	PC	80.666,58	I	133.761,70	ECP	53.095,12
			CS	638.627,50	TP	248.640,14	FPV	0,00	TR	53.095,12
	TITOLO 2	Spese in conto capitale	RS	292.745,13	PR	54.501,47	R	0,00	EP	238.243,66
			CP	3.976.557,25	PC	15.867,85	I	15.867,85	ECP	0,00
			CS	4.269.302,38	TP	70.369,32	FPV	0,00	TR	238.243,66
	Totale	Politica regionale unitaria per i servizi istituzionali, generali e di gestione (solo per le Regioni)	RS	460.718,69	PR	222.475,03	R	0,00	EP	238.243,66
			CP	4.447.211,19	PC	96.534,43	I	149.629,55	ECP	53.095,12
			CS	4.907.929,88	TP	319.009,46	FPV	0,00	TR	291.338,78
	TOTALE MISSIONE 1	Servizi istituzionali, generali e di gestione	RS	114.471.873,78	PR	46.386.735,29	R	-3.566.602,76	EP	64.516.535,73
			CP	315.719.127,12	PC	150.799.573,60	I	199.173.667,02	ECP	48.374.093,42
			CS	389.898.860,56	TP	197.186.308,89	FPV	40.531.922,49	TR	112.890.629,15

CONTO DEL BILANCIO - GESTIONE DELLE SPESE

MISSIONE, PROGRAMMA, TITOLO	DENOMINAZIONE	RESIDUI PASSIVI AL 1/1/2018 (RS)		PAGAMENTI IN C/RESIDUI (PR)		RIACCERTAMENTO RESIDUI (R)		RESIDUI PASSIVI DA ESERCIZI PRECEDENTI (EP=RS-PR+R)		
		PREVISIONI DEFINITIVE DI COMPETENZA (CP)		PAGAMENTI IN C/COMPETENZA (PC)		IMPEGNI (I)		RESIDUI PASSIVI DA ESERCIZIO DI COMPETENZA (EC=HPC)		
		PREVISIONI DEFINITIVE DI CASSA (CS)		TOTALE PAGAMENTI (TP=PR+PC)		FONDO PLURIENNALE VINCOLATO (FPV)		TOTALE RESIDUI PASSIVI DA RIPORTARE (TR=EP+EC)		
MISSIONE 2 Giustizia										
0201 Programma 01 Uffici giudiziari										
	Titolo 1	Spese correnti	RS	0,00	PR	0,00	R	0,00	EP	0,00
			CP	0,00	PC	0,00	I	0,00	EC	0,00
			CS	0,00	TP	0,00	FPV	0,00	TR	0,00
	Titolo 2	Spese in conto capitale	RS	0,00	PR	0,00	R	0,00	EP	0,00
			CP	0,00	PC	0,00	I	0,00	EC	0,00
			CS	0,00	TP	0,00	FPV	0,00	TR	0,00
	Totale	Uffici giudiziari	RS	0,00	PR	0,00	R	0,00	EP	0,00
			CP	0,00	PC	0,00	I	0,00	EC	0,00
			CS	0,00	TP	0,00	FPV	0,00	TR	0,00
0202 Programma 02 Casa circondariale e altri servizi										
	Titolo 1	Spese correnti	RS	0,00	PR	0,00	R	0,00	EP	0,00
			CP	0,00	PC	0,00	I	0,00	EC	0,00
			CS	0,00	TP	0,00	FPV	0,00	TR	0,00
	Titolo 2	Spese in conto capitale	RS	0,00	PR	0,00	R	0,00	EP	0,00
			CP	0,00	PC	0,00	I	0,00	EC	0,00
			CS	0,00	TP	0,00	FPV	0,00	TR	0,00
	Totale	Casa circondariale e altri servizi	RS	0,00	PR	0,00	R	0,00	EP	0,00
			CP	0,00	PC	0,00	I	0,00	EC	0,00
			CS	0,00	TP	0,00	FPV	0,00	TR	0,00

CONTO DEL BILANCIO - GESTIONE DELLE SPESE

MISSIONE, PROGRAMMA, TITOLO	DENOMINAZIONE	RESIDUI PASSIVI AL 31/12/2018 (RS)		PAGAMENTI IN C/RESIDUI (PR)		RIACCERTAMENTO RESIDUI (R)		RESIDUI PASSIVI DA ESERCIZI PRECEDENTI (EP=RS-PR+R)		
		PREVISIONI DEFINITIVE DI COMPETENZA (CP)		PAGAMENTI IN C/COMPETENZA (PC)		IMPEGNI (I)		RESIDUI PASSIVI DA ESERCIZIO DI COMPETENZA (EC=HPC)		
		PREVISIONI DEFINITIVE DI CASSA (CS)		TOTALE PAGAMENTI (TP=PR+PC)		FONDO PLURIENNALE VINCOLATO (FPV)		TOTALE RESIDUI PASSIVI DA RIPORTARE (TR=EP+EC)		
0203	Programma 03	<i>Politica regionale unitaria per la giustizia (solo per le Regioni)</i>								
	Titolo 1	Spese correnti								
		RS	0,00	PR	0,00	R	0,00	EP	0,00	
		CP	0,00	PC	0,00	I	0,00	EC	0,00	
		CS	0,00	TP	0,00	FPV	0,00	TR	0,00	
	Titolo 2	Spese in conto capitale								
		RS	0,00	PR	0,00	R	0,00	EP	0,00	
		CP	0,00	PC	0,00	I	0,00	EC	0,00	
		CS	0,00	TP	0,00	FPV	0,00	TR	0,00	
Totale	Programma 03	<i>Politica regionale unitaria per la giustizia (solo per le Regioni)</i>								
		RS	0,00	PR	0,00	R	0,00	EP	0,00	
		CP	0,00	PC	0,00	I	0,00	EC	0,00	
		CS	0,00	TP	0,00	FPV	0,00	TR	0,00	
TOTALE MISSIONE 2	Giustizia	RS	0,00	PR	0,00	R	0,00	EP	0,00	
		CP	0,00	PC	0,00	I	0,00	EC	0,00	
		CS	0,00	TP	0,00	FPV	0,00	TR	0,00	

CONTO DEL BILANCIO - GESTIONE DELLE SPESE

MISSIONE, PROGRAMMA, TITOLO	DENOMINAZIONE	RESIDUI PASSIVI AL 31/12/2018 (RS)		PAGAMENTI IN C/RESIDUI (PR)		RIACCERTAMENTO RESIDUI (R)		RESIDUI PASSIVI DA ESERCIZI PRECEDENTI (EP=RS-PR+R)		
		PREVISIONI DEFINITIVE DI COMPETENZA (CP)		PAGAMENTI IN C/COMPETENZA (PC)		IMPEGNI (I)		RESIDUI PASSIVI DA ESERCIZIO DI COMPETENZA (EC=HPC)		
		PREVISIONI DEFINITIVE DI CASSA (CS)		TOTALE PAGAMENTI (TP=PR+PC)		FONDO PLURIENNALE VINCOLATO (FPV)		TOTALE RESIDUI PASSIVI DA RIPORTARE (TR=EP+EC)		
MISSIONE 3 Ordine pubblico e sicurezza										
0301 Programma 01 Polizia locale e amministrativa										
	Titolo 1	Spese correnti	RS	0,00	PR	0,00	R	0,00	EP	0,00
			CP	0,00	PC	0,00	I	0,00	EC	0,00
			CS	0,00	TP	0,00	FPV	0,00	TR	0,00
	Titolo 2	Spese in conto capitale	RS	0,00	PR	0,00	R	0,00	EP	0,00
			CP	0,00	PC	0,00	I	0,00	EC	0,00
			CS	0,00	TP	0,00	FPV	0,00	TR	0,00
	Titolo 3	Spese per incremento attività finanziarie	RS	0,00	PR	0,00	R	0,00	EP	0,00
			CP	0,00	PC	0,00	I	0,00	EC	0,00
			CS	0,00	TP	0,00	FPV	0,00	TR	0,00
Totale Programma 01	Polizia locale e amministrativa		RS	0,00	PR	0,00	R	0,00	EP	0,00
			CP	0,00	PC	0,00	I	0,00	EC	0,00
			CS	0,00	TP	0,00	FPV	0,00	TR	0,00

CONTO DEL BILANCIO - GESTIONE DELLE SPESE

MISSIONE, PROGRAMMA, TITOLO	DENOMINAZIONE	RESIDUI PASSIVI AL 31/12/2018 (RS)		PAGAMENTI IN C/RESIDUI (PR)		RIACCERTAMENTO RESIDUI (R)		RESIDUI PASSIVI DA ESERCIZI PRECEDENTI (EP=RS-PR+R)		
		PREVISIONI DEFINITIVE DI COMPETENZA (CP)		PAGAMENTI IN C/COMPETENZA (PC)		IMPEGNI (I)		RESIDUI PASSIVI DA ESERCIZIO DI COMPETENZA (EC=HPC)		
		PREVISIONI DEFINITIVE DI CASSA (CS)		TOTALE PAGAMENTI (TP=PR+PC)		FONDO PLURIENNALE VINCOLATO (FPV)		TOTALE RESIDUI PASSIVI DA RIPORTARE (TR=EP+EC)		
0302 Programma 02 Sistema integrato di sicurezza urbana										
	Titolo 1	Spese correnti	RS	615.004,00	PR	610.679,15	R	-4.324,85	EP	0,00
			CP	1.384.983,62	PC	824.922,61	I	1.307.916,06	ECP	13.592,56
			CS	1.936.512,62	TP	1.435.601,76	FPV	63.475,00	TR	482.993,45
	Titolo 2	Spese in conto capitale	RS	882.050,00	PR	879.635,00	R	0,00	EP	2.415,00
			CP	891.254,63	PC	843.204,63	I	853.204,63	ECP	0,00
			CS	1.735.254,63	TP	1.722.839,63	FPV	38.050,00	TR	12.415,00
	Titolo 3	Spese per incremento attività finanziarie	RS	0,00	PR	0,00	R	0,00	EP	0,00
			CP	0,00	PC	0,00	I	0,00	ECP	0,00
			CS	0,00	TP	0,00	FPV	0,00	TR	0,00
Totale Programma 02	Sistema integrato di sicurezza urbana		RS	1.497.054,00	PR	1.490.314,15	R	-4.324,85	EP	2.415,00
			CP	2.276.238,25	PC	1.668.127,24	I	2.161.120,69	ECP	13.592,56
			CS	3.671.767,25	TP	3.158.441,39	FPV	101.525,00	TR	495.408,45

CONTO DEL BILANCIO - GESTIONE DELLE SPESE

MISSIONE, PROGRAMMA, TITOLO	DENOMINAZIONE	RESIDUI PASSIVI AL 1/1/2018 (RS)		PAGAMENTI IN C/RESIDUI (PR)		RIACCERTAMENTO RESIDUI (R)		RESIDUI PASSIVI DA ESERCIZI PRECEDENTI (EP=RS-PR+R)		
		PREVISIONI DEFINITIVE DI COMPETENZA (CP)		PAGAMENTI IN C/COMPETENZA (PC)		IMPEGNI (I)		RESIDUI PASSIVI DA ESERCIZIO DI COMPETENZA (EC=HPC)		
		PREVISIONI DEFINITIVE DI CASSA (CS)		TOTALE PAGAMENTI (TP=PR+PC)		FONDO PLURIENNALE VINCOLATO (FPV)		TOTALE RESIDUI PASSIVI DA RIPORTARE (TR=EP+EC)		
MISSIONE 4 Istruzione e diritto allo studio										
0401 Programma 01 Istruzione prescolastica										
	Titolo 1	Spese correnti	RS	1.459.772,97	PR	1.423.205,65	R	-32.700,57	EP	3.866,75
			CP	7.691.853,08	PC	374.790,49	I	6.342.950,49	ECP	959.849,94
			CS	8.762.573,40	TP	1.797.996,14	FPV	389.052,65	TR	5.972.026,75
	Titolo 2	Spese in conto capitale	RS	0,00	PR	0,00	R	0,00	EP	0,00
			CP	0,00	PC	0,00	I	0,00	ECP	0,00
			CS	0,00	TP	0,00	FPV	0,00	TR	0,00
	Titolo 3	Spese per incremento attività finanziarie	RS	0,00	PR	0,00	R	0,00	EP	0,00
			CP	0,00	PC	0,00	I	0,00	ECP	0,00
			CS	0,00	TP	0,00	FPV	0,00	TR	0,00
Totale Programma 01	Istruzione prescolastica		RS	1.459.772,97	PR	1.423.205,65	R	-32.700,57	EP	3.866,75
			CP	7.691.853,08	PC	374.790,49	I	6.342.950,49	ECP	959.849,94
			CS	8.762.573,40	TP	1.797.996,14	FPV	389.052,65	TR	5.972.026,75

CONTO DEL BILANCIO - GESTIONE DELLE SPESE

MISSIONE, PROGRAMMA, TITOLO	DENOMINAZIONE	RESIDUI PASSIVI AL 1/1/2018 (RS)		PAGAMENTI IN C/RESIDUI (PR)		RIACCERTAMENTO RESIDUI (R)		RESIDUI PASSIVI DA ESERCIZI PRECEDENTI (EP=RS-PR+R)	
		PREVISIONI DEFINITIVE DI COMPETENZA (CP)		PAGAMENTI IN C/COMPETENZA (PC)		IMPEGNI (I)		RESIDUI PASSIVI DA ESERCIZIO DI COMPETENZA (EC=HPC)	
		PREVISIONI DEFINITIVE DI CASSA (CS)		TOTALE PAGAMENTI (TP=PR+PC)		FONDO PLURIENNALE VINCOLATO (FPV)		TOTALE RESIDUI PASSIVI DA RIPORTARE (TR=EP+EC)	
0402 Programma 02 Altri ordini di istruzione non universitaria									
Titolo 1 Spese correnti									
		RS	1.239.217,12	PR	1.152.423,25	R	-31.341,03	EP	55.452,84
		CP	17.284.818,42	PC	12.181.509,06	I	13.874.239,64	EC	1.692.730,58
		CS	16.158.453,97	TP	13.333.932,31	FPV	2.365.581,57	TR	1.748.183,42
Titolo 2 Spese in conto capitale									
		RS	24.517.442,31	PR	2.399.255,19	R	-536.552,38	EP	21.581.634,74
		CP	20.499.676,30	PC	6.526.320,62	I	8.841.563,49	EC	2.315.242,87
		CS	37.539.853,70	TP	8.925.575,81	FPV	7.477.264,91	TR	23.896.877,61
Titolo 3 Spese per incremento attività finanziarie									
		RS	0,00	PR	0,00	R	0,00	EP	0,00
		CP	0,00	PC	0,00	I	0,00	EC	0,00
		CS	0,00	TP	0,00	FPV	0,00	TR	0,00
Totale Programma 02 Altri ordini di istruzione non universitaria									
		RS	25.756.659,43	PR	3.551.678,44	R	-567.893,41	EP	21.637.087,58
		CP	37.784.494,72	PC	18.707.829,68	I	22.715.803,13	EC	4.007.973,45
		CS	53.698.307,67	TP	22.259.508,12	FPV	9.842.846,48	TR	25.645.061,03

CONTO DEL BILANCIO - GESTIONE DELLE SPESE

MISSIONE, PROGRAMMA, TITOLO	DENOMINAZIONE	RESIDUI PASSIVI AL 31/12/2018 (RS)		PAGAMENTI IN C/RESIDUI (PR)		RIACCERTAMENTO RESIDUI (R)		RESIDUI PASSIVI DA ESERCIZI PRECEDENTI (EP=RS-PR+R)	
		PREVISIONI DEFINITIVE DI COMPETENZA (CP)		PAGAMENTI IN C/COMPETENZA (PC)		IMPEGNI (I)		RESIDUI PASSIVI DA ESERCIZIO DI COMPETENZA (EC=HPC)	
		PREVISIONI DEFINITIVE DI CASSA (CS)		TOTALE PAGAMENTI (TP=PR+PC)		FONDO PLURIENNALE VINCOLATO (FPV)		TOTALE RESIDUI PASSIVI DA RIPORTARE (TR=EP+EC)	
0403	Programma 03	<i>Edilizia scolastica (solo per le Regioni)</i>							
	Titolo 1	Spese correnti							
		RS	0,00	PR	0,00	R	0,00	EP	0,00
		CP	17.300,00	PC	0,00	I	0,00	ECP	17.300,00
		CS	17.300,00	TP	0,00	FPV	0,00	TR	0,00
	Titolo 2	Spese in conto capitale							
		RS	0,00	PR	0,00	R	0,00	EP	0,00
		CP	0,00	PC	0,00	I	0,00	ECP	0,00
		CS	0,00	TP	0,00	FPV	0,00	TR	0,00
	Titolo 3	Spese per incremento attività finanziarie							
		RS	0,00	PR	0,00	R	0,00	EP	0,00
		CP	0,00	PC	0,00	I	0,00	ECP	0,00
		CS	0,00	TP	0,00	FPV	0,00	TR	0,00
Totale	Programma 03	RS	0,00	PR	0,00	R	0,00	EP	0,00
		CP	17.300,00	PC	0,00	I	0,00	ECP	17.300,00
		CS	17.300,00	TP	0,00	FPV	0,00	TR	0,00

CONTO DEL BILANCIO - GESTIONE DELLE SPESE

MISSIONE, PROGRAMMA, TITOLO	DENOMINAZIONE	RESIDUI PASSIVI AL 31/12/2018 (RS)		PAGAMENTI IN C/RESIDUI (PR)		RIACCERTAMENTO RESIDUI (R)		RESIDUI PASSIVI DA ESERCIZI PRECEDENTI (EP=RS-PR+R)		
		PREVISIONI DEFINITIVE DI COMPETENZA (CP)		PAGAMENTI IN C/COMPETENZA (PC)		IMPEGNI (I)		RESIDUI PASSIVI DA ESERCIZIO DI COMPETENZA (EC=IPC)		
		PREVISIONI DEFINITIVE DI CASSA (CS)		TOTALE PAGAMENTI (TP=PR+PC)		FONDO PLURIENNALE VINCOLATO (FPV)		TOTALE RESIDUI PASSIVI DA RIPORTARE (TR=EP+EC)		
0404 Programma 04 Istruzione universitaria										
	Titolo 1	Spese correnti	RS	7.136.306,38	PR	7.136.306,38	R	0,00	EP	0,00
			CP	81.917.971,26	PC	45.429.209,09	I	58.356.489,90	ECP	23.537.769,09
			CS	89.030.565,37	TP	52.565.515,47	FPV	23.712,27	TR	12.927.280,81
	Titolo 2	Spese in conto capitale	RS	9.284.754,52	PR	4.897.133,79	R	-2.043,18	EP	4.385.577,55
			CP	1.800.000,00	PC	0,00	I	404.866,60	ECP	404.866,60
			CS	9.689.621,12	TP	4.897.133,79	FPV	1.395.133,40	TR	4.790.444,15
	Titolo 3	Spese per incremento attività finanziarie	RS	0,00	PR	0,00	R	0,00	EP	0,00
			CP	0,00	PC	0,00	I	0,00	ECP	0,00
			CS	0,00	TP	0,00	FPV	0,00	TR	0,00
	Totale Programma 04	Istruzione universitaria	RS	16.421.060,90	PR	12.033.440,17	R	-2.043,18	EP	4.385.577,55
			CP	83.717.971,26	PC	45.429.209,09	I	58.761.356,50	ECP	23.537.769,09
			CS	98.720.186,49	TP	57.462.649,26	FPV	1.418.845,67	TR	17.717.724,96

CONTO DEL BILANCIO - GESTIONE DELLE SPESE

MISSIONE, PROGRAMMA, TITOLO	DENOMINAZIONE	RESIDUI PASSIVI AL 31/12/2018 (RS)		PAGAMENTI IN C/RESIDUI (PR)		RIACCERTAMENTO RESIDUI (R)		RESIDUI PASSIVI DA ESERCIZI PRECEDENTI (EP=RS-PR+R)	
		PREVISIONI DEFINITIVE DI COMPETENZA (CP)		PAGAMENTI IN C/COMPETENZA (PC)		IMPEGNI (I)		RESIDUI PASSIVI DA ESERCIZIO DI COMPETENZA (EC=HPC)	
		PREVISIONI DEFINITIVE DI CASSA (CS)		TOTALE PAGAMENTI (TP=PR+PC)		FONDO PLURIENNALE VINCOLATO (FPV)		TOTALE RESIDUI PASSIVI DA RIPORTARE (TR=EP+EC)	
0405 Programma 05 Istruzione tecnica superiore									
Titolo 1 Spese correnti		RS	4.042,00	PR	4.042,00	R	0,00	EP	0,00
		CP	9.095,29	PC	0,00	I	0,00	ECP	9.095,29
		CS	13.137,29	TP	4.042,00	FPV	0,00	TR	0,00
Titolo 2 Spese in conto capitale		RS	0,00	PR	0,00	R	0,00	EP	0,00
		CP	0,00	PC	0,00	I	0,00	ECP	0,00
		CS	0,00	TP	0,00	FPV	0,00	TR	0,00
Titolo 3 Spese per incremento attività finanziarie		RS	0,00	PR	0,00	R	0,00	EP	0,00
		CP	0,00	PC	0,00	I	0,00	ECP	0,00
		CS	0,00	TP	0,00	FPV	0,00	TR	0,00
Totale Programma 05 Istruzione tecnica superiore		RS	4.042,00	PR	4.042,00	R	0,00	EP	0,00
		CP	9.095,29	PC	0,00	I	0,00	ECP	9.095,29
		CS	13.137,29	TP	4.042,00	FPV	0,00	TR	0,00

CONTO DEL BILANCIO - GESTIONE DELLE SPESE

MISSIONE, PROGRAMMA, TITOLO	DENOMINAZIONE	RESIDUI PASSIVI AL 1/1/2018 (RS)		PAGAMENTI IN C/RESIDUI (PR)		RIACCERTAMENTO RESIDUI (R)		RESIDUI PASSIVI DA ESERCIZI PRECEDENTI (EP=RS-PR+R)	
		PREVISIONI DEFINITIVE DI COMPETENZA (CP)		PAGAMENTI IN C/COMPETENZA (PC)		IMPEGNI (I)		RESIDUI PASSIVI DA ESERCIZIO DI COMPETENZA (EC=HPC)	
		PREVISIONI DEFINITIVE DI CASSA (CS)		TOTALE PAGAMENTI (TP=PR+PC)		FONDO PLURIENNALE VINCOLATO (FPV)		TOTALE RESIDUI PASSIVI DA RIPORTARE (TR=EP+EC)	
0406 Programma 06 Servizi ausiliari all'istruzione									
Titolo 1 Spese correnti									
		RS	0,00	PR	0,00	R	0,00	EP	0,00
		CP	6.073.642,28	PC	6.073.642,28	I	6.073.642,28	EC	0,00
		CS	6.073.642,28	TP	6.073.642,28	FPV	0,00	TR	0,00
Titolo 2 Spese in conto capitale									
		RS	0,00	PR	0,00	R	0,00	EP	0,00
		CP	0,00	PC	0,00	I	0,00	EC	0,00
		CS	0,00	TP	0,00	FPV	0,00	TR	0,00
Titolo 3 Spese per incremento attività finanziarie									
		RS	0,00	PR	0,00	R	0,00	EP	0,00
		CP	0,00	PC	0,00	I	0,00	EC	0,00
		CS	0,00	TP	0,00	FPV	0,00	TR	0,00
Totale Programma 06 Servizi ausiliari all'istruzione									
		RS	0,00	PR	0,00	R	0,00	EP	0,00
		CP	6.073.642,28	PC	6.073.642,28	I	6.073.642,28	EC	0,00
		CS	6.073.642,28	TP	6.073.642,28	FPV	0,00	TR	0,00

CONTO DEL BILANCIO - GESTIONE DELLE SPESE

MISSIONE, PROGRAMMA, TITOLO	DENOMINAZIONE	RESIDUI PASSIVI AL 31/12/2018 (RS)		PAGAMENTI IN C/RESIDUI (PR)		RIACCERTAMENTO RESIDUI (R)		RESIDUI PASSIVI DA ESERCIZI PRECEDENTI (EP=RS-PR+R)	
		PREVISIONI DEFINITIVE DI COMPETENZA (CP)		PAGAMENTI IN C/COMPETENZA (PC)		IMPEGNI (I)		RESIDUI PASSIVI DA ESERCIZIO DI COMPETENZA (EC=HPC)	
		PREVISIONI DEFINITIVE DI CASSA (CS)		TOTALE PAGAMENTI (TP=PR+PC)		FONDO PLURIENNALE VINCOLATO (FPV)		TOTALE RESIDUI PASSIVI DA RIPORTARE (TR=EP+EC)	
0407 Programma 07 Diritto allo studio									
Titolo 1 Spese correnti		RS	0,00	PR	0,00	R	0,00	EP	0,00
		CP	0,00	PC	0,00	I	0,00	EC	0,00
		CS	0,00	TP	0,00	FPV	0,00	TR	0,00
Titolo 2 Spese in conto capitale		RS	0,00	PR	0,00	R	0,00	EP	0,00
		CP	0,00	PC	0,00	I	0,00	EC	0,00
		CS	0,00	TP	0,00	FPV	0,00	TR	0,00
Titolo 3 Spese per incremento attività finanziarie		RS	0,00	PR	0,00	R	0,00	EP	0,00
		CP	0,00	PC	0,00	I	0,00	EC	0,00
		CS	0,00	TP	0,00	FPV	0,00	TR	0,00
Totale Programma 07 Diritto allo studio		RS	0,00	PR	0,00	R	0,00	EP	0,00
		CP	0,00	PC	0,00	I	0,00	EC	0,00
		CS	0,00	TP	0,00	FPV	0,00	TR	0,00

CONTO DEL BILANCIO - GESTIONE DELLE SPESE

MISSIONE, PROGRAMMA, TITOLO	DENOMINAZIONE	RESIDUI PASSIVI AL 31/12/2018 (RS)		PAGAMENTI IN C/RESIDUI (PR)		RIACCERTAMENTO RESIDUI (R)		RESIDUI PASSIVI DA ESERCIZI PRECEDENTI (EP=RS-PR+R)		
		PREVISIONI DEFINITIVE DI COMPETENZA (CP)		PAGAMENTI IN C/COMPETENZA (PC)		IMPEGNI (I)		RESIDUI PASSIVI DA ESERCIZIO DI COMPETENZA (EC=HPC)		
		PREVISIONI DEFINITIVE DI CASSA (CS)		TOTALE PAGAMENTI (TP=PR+PC)		FONDO PLURIENNALE VINCOLATO (FPV)		TOTALE RESIDUI PASSIVI DA RIPORTARE (TR=EP+EC)		
0408	Programma 08	<i>Politica regionale unitaria per l'istruzione e il diritto allo studio (solo per le Regioni)</i>								
	Titolo 1	Spese correnti	RS	642.190,05	PR	494.638,11	R	0,00	EP	147.551,94
			CP	1.927.519,93	PC	1.077.272,05	I	1.746.161,25	EC	668.889,20
			CS	2.475.370,96	TP	1.571.910,16	FPV	94.339,02	TR	816.441,14
	Titolo 2	Spese in conto capitale	RS	0,00	PR	0,00	R	0,00	EP	0,00
			CP	2.605.188,31	PC	2.252.061,52	I	2.252.061,52	EC	0,00
			CS	2.605.188,31	TP	2.252.061,52	FPV	0,00	TR	0,00
	Titolo 3	Spese per incremento attività finanziarie	RS	0,00	PR	0,00	R	0,00	EP	0,00
			CP	0,00	PC	0,00	I	0,00	EC	0,00
			CS	0,00	TP	0,00	FPV	0,00	TR	0,00
	Totale	Politica regionale unitaria per l'istruzione e il diritto allo studio (solo per le Regioni)	RS	642.190,05	PR	494.638,11	R	0,00	EP	147.551,94
	Programma 08	studio (solo per le Regioni)	CP	4.532.708,24	PC	3.329.333,57	I	3.998.222,77	EC	668.889,20
			CS	5.080.559,27	TP	3.823.971,68	FPV	94.339,02	TR	816.441,14
	TOTALE MISSIONE 4	Istruzione e diritto allo studio	RS	44.283.725,35	PR	17.507.004,37	R	-602.637,16	EP	26.174.083,82
			CP	139.827.064,87	PC	73.914.805,11	I	97.891.975,17	EC	23.977.170,06
			CS	172.365.706,40	TP	91.421.809,48	FPV	11.745.083,82	TR	50.151.253,88

CONTO DEL BILANCIO - GESTIONE DELLE SPESE

MISSIONE, PROGRAMMA, TITOLO	DENOMINAZIONE	RESIDUI PASSIVI AL 1/1/2018 (RS)		PAGAMENTI IN C/RESIDUI (PR)		RIACCERTAMENTO RESIDUI (R)		RESIDUI PASSIVI DA ESERCIZI PRECEDENTI (EP=RS-PR+R)		
		PREVISIONI DEFINITIVE DI COMPETENZA (CP)		PAGAMENTI IN C/COMPETENZA (PC)		IMPEGNI (I)		RESIDUI PASSIVI DA ESERCIZIO DI COMPETENZA (EC=HPC)		
		PREVISIONI DEFINITIVE DI CASSA (CS)		TOTALE PAGAMENTI (TP=PR+PC)		FONDO PLURIENNALE VINCOLATO (FPV)		TOTALE RESIDUI PASSIVI DA RIPORTARE (TR=EP+EC)		
MISSIONE 5 Tutela e valorizzazione dei beni e delle attività culturali										
0501 Programma 01 Valorizzazione dei beni di interesse storico										
	Titolo 1	Spese correnti	RS	56.138,30	PR	42.738,30	R	-9.000,00	EP	6.400,00
			CP	409.228,70	PC	166.856,54	I	209.625,92	ECP	42.769,38
			CS	422.902,26	TP	209.594,84	FPV	44.464,74	TR	49.169,38
	Titolo 2	Spese in conto capitale	RS	6.254.520,13	PR	1.550.637,96	R	-244.585,35	EP	4.459.296,82
			CP	3.932.050,70	PC	1.334.320,43	I	1.437.808,98	ECP	103.488,55
			CS	7.965.637,02	TP	2.884.968,39	FPV	2.220.933,81	TR	4.562.785,37
	Titolo 3	Spese per incremento attività finanziarie	RS	0,00	PR	0,00	R	0,00	EP	0,00
			CP	0,00	PC	0,00	I	0,00	ECP	0,00
			CS	0,00	TP	0,00	FPV	0,00	TR	0,00
	Totale Programma 01	Valorizzazione dei beni di interesse storico	RS	6.312.658,43	PR	1.593.376,26	R	-253.585,35	EP	4.465.696,82
			CP	4.341.279,40	PC	1.501.176,97	I	1.647.434,90	ECP	146.257,93
			CS	8.388.539,28	TP	3.094.553,23	FPV	2.265.398,55	TR	4.611.954,75

CONTO DEL BILANCIO - GESTIONE DELLE SPESE

MISSIONE, PROGRAMMA, TITOLO	DENOMINAZIONE	RESIDUI PASSIVI AL 1/1/2018 (RS)		PAGAMENTI IN C/RESIDUI (PR)		RIACCERTAMENTO RESIDUI (R)		RESIDUI PASSIVI DA ESERCIZI PRECEDENTI (EP=RS-PR+R)		
		PREVISIONI DEFINITIVE DI COMPETENZA (CP)		PAGAMENTI IN C/COMPETENZA (PC)		IMPEGNI (I)		RESIDUI PASSIVI DA ESERCIZIO DI COMPETENZA (EC=IPC)		
		PREVISIONI DEFINITIVE DI CASSA (CS)		TOTALE PAGAMENTI (TP=PR+PC)		FONDO PLURIENNALE VINCOLATO (FPV)		TOTALE RESIDUI PASSIVI DA RIPORTARE (TR=EP+EC)		
0502 Programma 02 Attività culturali e interventi diversi nel settore culturale										
	Titolo 1	Spese correnti	RS	5.344.940,96	PR	5.287.328,86	R	-30.831,67	EP	26.780,43
			CP	35.942.782,16	PC	26.914.267,50	I	34.679.121,24	ECP	325.910,97
			CS	40.366.383,73	TP	32.201.596,36	FPV	937.749,95	TR	7.791.634,17
	Titolo 2	Spese in conto capitale	RS	6.132.471,44	PR	4.353.789,94	R	0,00	EP	1.778.681,50
			CP	2.566.993,24	PC	1.520.543,24	I	2.541.623,64	ECP	389,60
			CS	8.674.464,68	TP	5.874.333,18	FPV	25.000,00	TR	2.799.761,90
	Titolo 3	Spese per incremento attività finanziarie	RS	0,00	PR	0,00	R	0,00	EP	0,00
			CP	5.000.000,00	PC	4.999.999,99	I	4.999.999,99	ECP	0,01
			CS	5.000.000,00	TP	4.999.999,99	FPV	0,00	TR	0,00
Totale	Programma 02	Attività culturali e interventi diversi nel settore culturale	RS	11.477.412,40	PR	9.641.118,80	R	-30.831,67	EP	1.805.461,93
			CP	43.509.775,40	PC	33.434.810,73	I	42.220.744,87	ECP	326.280,58
			CS	54.040.848,41	TP	43.075.929,53	FPV	962.749,95	TR	10.591.396,07

CONTO DEL BILANCIO - GESTIONE DELLE SPESE

MISSIONE, PROGRAMMA, TITOLO	DENOMINAZIONE	RESIDUI PASSIVI AL 31/12/2018 (RS)		PAGAMENTI IN C/RESIDUI (PR)		RIACCERTAMENTO RESIDUI (R)		RESIDUI PASSIVI DA ESERCIZI PRECEDENTI (EP=RS-PR+R)		
		PREVISIONI DEFINITIVE DI COMPETENZA (CP)		PAGAMENTI IN C/COMPETENZA (PC)		IMPEGNI (I)		RESIDUI PASSIVI DA ESERCIZIO DI COMPETENZA (EC=HPC)		
		PREVISIONI DEFINITIVE DI CASSA (CS)		TOTALE PAGAMENTI (TP=PR+PC)		FONDO PLURIENNALE VINCOLATO (FPV)		TOTALE RESIDUI PASSIVI DA RIPORTARE (TR=EP+EC)		
0503 Programma 03 <i>Politica regionale unitaria per la tutela dei beni e delle attività culturali (solo per le Regioni)</i>										
	Titolo 1	Spese correnti	RS	0,00	PR	0,00	R	0,00	EP	0,00
			CP	0,00	PC	0,00	I	0,00	EC	0,00
			CS	0,00	TP	0,00	FPV	0,00	TR	0,00
	Titolo 2	Spese in conto capitale	RS	578.527,73	PR	204.183,83	R	0,00	EP	374.343,90
			CP	14.075.246,69	PC	7.033.486,62	I	8.993.085,08	EC	1.959.598,46
			CS	13.914.712,40	TP	7.237.670,45	FPV	739.062,02	TR	2.333.942,36
	Titolo 3	Spese per incremento attività finanziarie	RS	0,00	PR	0,00	R	0,00	EP	0,00
			CP	0,00	PC	0,00	I	0,00	EC	0,00
			CS	0,00	TP	0,00	FPV	0,00	TR	0,00
Totale <i>Politica regionale unitaria per la tutela dei beni e delle</i>										
Programma 03 <i>attività culturali (solo per le Regioni)</i>										
			RS	578.527,73	PR	204.183,83	R	0,00	EP	374.343,90
			CP	14.075.246,69	PC	7.033.486,62	I	8.993.085,08	EC	1.959.598,46
			CS	13.914.712,40	TP	7.237.670,45	FPV	739.062,02	TR	2.333.942,36
TOTALE MISSIONE 5 <i>Tutela e valorizzazione dei beni e delle attività culturali</i>										
			RS	18.368.598,56	PR	11.438.678,89	R	-284.417,02	EP	6.645.502,65
			CP	61.926.301,49	PC	41.969.474,32	I	52.861.264,85	EC	10.891.790,53
			CS	76.344.100,09	TP	53.408.153,21	FPV	3.967.210,52	TR	17.537.293,18

CONTO DEL BILANCIO - GESTIONE DELLE SPESE

MISSIONE, PROGRAMMA, TITOLO	DENOMINAZIONE	RESIDUI PASSIVI AL 1/1/2018 (RS)		PAGAMENTI IN C/RESIDUI (PR)		RIACCERTAMENTO RESIDUI (R)		RESIDUI PASSIVI DA ESERCIZI PRECEDENTI (EP=RS-PR+R)		
		PREVISIONI DEFINITIVE DI COMPETENZA (CP)		PAGAMENTI IN C/COMPETENZA (PC)		IMPEGNI (I)		RESIDUI PASSIVI DA ESERCIZIO DI COMPETENZA (EC=HPC)		
		PREVISIONI DEFINITIVE DI CASSA (CS)		TOTALE PAGAMENTI (TP=PR+PC)		FONDO PLURIENNALE VINCOLATO (FPV)		TOTALE RESIDUI PASSIVI DA RIPORTARE (TR=EP+EC)		
MISSIONE 6 Politiche giovanili, sport e tempo libero										
0601 Programma 01 Sport e tempo libero										
	Titolo 1	Spese correnti	RS	235.780,38	PR	196.250,85	R	-3.529,53	EP	36.000,00
			CP	3.000.806,00	PC	2.040.978,20	I	2.805.628,20	ECP	764.850,00
			CS	3.065.986,38	TP	2.237.229,05	FPV	170.600,00	TR	800.650,00
	Titolo 2	Spese in conto capitale	RS	4.041.291,42	PR	1.392.431,81	R	-170.738,65	EP	2.478.120,96
			CP	1.773.405,86	PC	470.191,46	I	512.871,40	ECP	42.879,94
			CS	4.571.991,83	TP	1.862.623,27	FPV	1.242.705,45	TR	2.520.800,90
	Titolo 3	Spese per incremento attività finanziarie	RS	0,00	PR	0,00	R	0,00	EP	0,00
			CP	0,00	PC	0,00	I	0,00	ECP	0,00
			CS	0,00	TP	0,00	FPV	0,00	TR	0,00
	Totale Programma 01	Sport e tempo libero	RS	4.277.071,80	PR	1.588.682,66	R	-174.268,18	EP	2.514.120,96
			CP	4.774.211,86	PC	2.511.169,66	I	3.318.499,60	ECP	807.329,94
			CS	7.637.978,21	TP	4.099.852,32	FPV	1.413.305,45	TR	3.321.450,90

CONTO DEL BILANCIO - GESTIONE DELLE SPESE

MISSIONE, PROGRAMMA, TITOLO	DENOMINAZIONE	RESIDUI PASSIVI AL 31/12/2018 (RS)		PAGAMENTI IN C/RESIDUI (PR)		RIACCERTAMENTO RESIDUI (R)		RESIDUI PASSIVI DA ESERCIZI PRECEDENTI (EP=RS-PR+R)	
		PREVISIONI DEFINITIVE DI COMPETENZA (CP)		PAGAMENTI IN C/COMPETENZA (PC)		IMPEGNI (I)		RESIDUI PASSIVI DA ESERCIZIO DI COMPETENZA (EC=HPC)	
		PREVISIONI DEFINITIVE DI CASSA (CS)		TOTALE PAGAMENTI (TP=PR+PC)		FONDO PLURIENNALE VINCOLATO (FPV)		TOTALE RESIDUI PASSIVI DA RIPORTARE (TR=EP+EC)	
0602 Programma 02 Giovani									
Titolo 1 Spese correnti									
		RS	30.279,60	PR	30.279,60	R	0,00	EP	0,00
		CP	17.093.986,33	PC	1.834.230,00	I	1.941.830,00	ECP	13.658.207,33
		CS	15.630.316,93	TP	1.864.509,60	FPV	1.493.949,00	TR	107.600,00
Titolo 2 Spese in conto capitale									
		RS	0,00	PR	0,00	R	0,00	EP	0,00
		CP	0,00	PC	0,00	I	0,00	ECP	0,00
		CS	0,00	TP	0,00	FPV	0,00	TR	0,00
Titolo 3 Spese per incremento attività finanziarie									
		RS	0,00	PR	0,00	R	0,00	EP	0,00
		CP	0,00	PC	0,00	I	0,00	ECP	0,00
		CS	0,00	TP	0,00	FPV	0,00	TR	0,00
Totale Programma 02 Giovani									
		RS	30.279,60	PR	30.279,60	R	0,00	EP	0,00
		CP	17.093.986,33	PC	1.834.230,00	I	1.941.830,00	ECP	13.658.207,33
		CS	15.630.316,93	TP	1.864.509,60	FPV	1.493.949,00	TR	107.600,00

CONTO DEL BILANCIO - GESTIONE DELLE SPESE

MISSIONE, PROGRAMMA, TITOLO	DENOMINAZIONE	RESIDUI PASSIVI AL 1/1/2018 (RS)		PAGAMENTI IN C/RESIDUI (PR)		RIACCERTAMENTO RESIDUI (R)		RESIDUI PASSIVI DA ESERCIZI PRECEDENTI (EP=RS-PR+R)		
		PREVISIONI DEFINITIVE DI COMPETENZA (CP)		PAGAMENTI IN C/COMPETENZA (PC)		IMPEGNI (I)		RESIDUI PASSIVI DA ESERCIZIO DI COMPETENZA (EC=HPC)		
		PREVISIONI DEFINITIVE DI CASSA (CS)		TOTALE PAGAMENTI (TP=PR+PC)		FONDO PLURIENNALE VINCOLATO (FPV)		TOTALE RESIDUI PASSIVI DA RIPORTARE (TR=EP+EC)		
0603 Programma 03 <i>Politica regionale unitaria per i giovani, lo sport e il tempo libero (solo per le Regioni)</i>										
	Titolo 1	Spese correnti	RS	0,00	PR	0,00	R	0,00	EP	0,00
			CP	0,00	PC	0,00	I	0,00	EC	0,00
			CS	0,00	TP	0,00	FPV	0,00	TR	0,00
	Titolo 2	Spese in conto capitale	RS	0,00	PR	0,00	R	0,00	EP	0,00
			CP	0,00	PC	0,00	I	0,00	EC	0,00
			CS	0,00	TP	0,00	FPV	0,00	TR	0,00
	Titolo 3	Spese per incremento attività finanziarie	RS	0,00	PR	0,00	R	0,00	EP	0,00
			CP	0,00	PC	0,00	I	0,00	EC	0,00
			CS	0,00	TP	0,00	FPV	0,00	TR	0,00
Totale										
Programma 03 <i>Politica regionale unitaria per i giovani, lo sport e il tempo libero (solo per le Regioni)</i>										
			RS	0,00	PR	0,00	R	0,00	EP	0,00
			CP	0,00	PC	0,00	I	0,00	EC	0,00
			CS	0,00	TP	0,00	FPV	0,00	TR	0,00
TOTALE MISSIONE 6 <i>Politiche giovanili, sport e tempo libero</i>										
			RS	4.307.351,40	PR	1.618.962,26	R	-174.268,18	EP	2.514.120,96
			CP	21.868.198,19	PC	4.345.399,66	I	5.260.329,60	EC	13.700.614,14
			CS	23.268.295,14	TP	5.964.361,92	FPV	2.907.254,45	TR	3.429.050,90

CONTO DEL BILANCIO - GESTIONE DELLE SPESE

MISSIONE, PROGRAMMA, TITOLO	DENOMINAZIONE	RESIDUI PASSIVI AL 1/1/2018 (RS)		PAGAMENTI IN C/RESIDUI (PR)		RIACCERTAMENTO RESIDUI (R)		RESIDUI PASSIVI DA ESERCIZI PRECEDENTI (EP=RS-PR+R)		
		PREVISIONI DEFINITIVE DI COMPETENZA (CP)		PAGAMENTI IN C/COMPETENZA (PC)		IMPEGNI (I)		RESIDUI PASSIVI DA ESERCIZIO DI COMPETENZA (EC=HPC)		
		PREVISIONI DEFINITIVE DI CASSA (CS)		TOTALE PAGAMENTI (TP=PR+PC)		FONDO PLURIENNALE VINCOLATO (FPV)		TOTALE RESIDUI PASSIVI DA RIPORTARE (TR=EP+EC)		
MISSIONE 7 Turismo										
0701 Programma 01 Sviluppo e la valorizzazione del turismo										
	Titolo 1	Spese correnti	RS	1.566.512,62	PR	1.359.314,13	R	-82,83	EP	197.115,56
			CP	8.943.042,39	PC	6.343.363,68	I	6.645.003,33	ECP	301.639,65
			CS	9.734.774,47	TP	7.702.677,81	FPV	764.780,44	TR	498.755,21
	Titolo 2	Spese in conto capitale	RS	14.218.022,91	PR	5.753.989,07	R	-2.386.469,96	EP	6.077.563,88
			CP	18.722.410,93	PC	428.556,71	I	1.358.815,21	ECP	929.258,50
			CS	27.182.457,87	TP	6.183.546,78	FPV	5.757.975,97	TR	7.006.822,38
	Titolo 3	Spese per incremento attività finanziarie	RS	0,00	PR	0,00	R	0,00	EP	0,00
			CP	0,00	PC	0,00	I	0,00	ECP	0,00
			CS	0,00	TP	0,00	FPV	0,00	TR	0,00
	Totale Programma 01	Sviluppo e la valorizzazione del turismo	RS	15.774.535,43	PR	7.113.303,20	R	-2.386.552,79	EP	6.274.679,44
			CP	27.665.453,32	PC	6.772.920,39	I	8.003.818,54	ECP	1.230.898,15
			CS	36.917.232,34	TP	13.886.223,59	FPV	6.522.756,41	TR	7.505.577,59

CONTO DEL BILANCIO - GESTIONE DELLE SPESE

MISSIONE, PROGRAMMA, TITOLO	DENOMINAZIONE	RESIDUI PASSIVI AL 1/1/2018 (RS)		PAGAMENTI IN C/RESIDUI (PR)		RIACCERTAMENTO RESIDUI (R)		RESIDUI PASSIVI DA ESERCIZI PRECEDENTI (EP=RS-PR+R)		
		PREVISIONI DEFINITIVE DI COMPETENZA (CP)		PAGAMENTI IN C/COMPETENZA (PC)		IMPEGNI (I)		RESIDUI PASSIVI DA ESERCIZIO DI COMPETENZA (EC=HPC)		
		PREVISIONI DEFINITIVE DI CASSA (CS)		TOTALE PAGAMENTI (TP=PR+PC)		FONDO PLURIENNALE VINCOLATO (FPV)		TOTALE RESIDUI PASSIVI DA RIPORTARE (TR=EP+EC)		
0702 Programma 02 <i>Politica regionale unitaria per il turismo (solo per le Regioni)</i>										
	TITOLO 1	Spese correnti	RS	0,00	PR	0,00	R	0,00	EP	0,00
			CP	3.941.396,78	PC	3.705.636,05	I	3.705.636,05	EC	0,00
			CS	3.705.636,05	TP	3.705.636,05	FPV	235.760,73	TR	0,00
	TITOLO 2	Spese in conto capitale	RS	0,00	PR	0,00	R	0,00	EP	0,00
			CP	10.357.203,30	PC	2.881.857,96	I	3.169.464,45	EC	287.606,49
			CS	5.528.385,07	TP	2.881.857,96	FPV	4.828.818,23	TR	287.606,49
	TITOLO 3	Spese per incremento attività finanziarie	RS	0,00	PR	0,00	R	0,00	EP	0,00
			CP	0,00	PC	0,00	I	0,00	EC	0,00
			CS	0,00	TP	0,00	FPV	0,00	TR	0,00
	Totale Programma 02	<i>Politica regionale unitaria per il turismo (solo per le Regioni)</i>	RS	0,00	PR	0,00	R	0,00	EP	0,00
			CP	14.298.600,08	PC	6.587.494,01	I	6.875.100,50	EC	2.358.920,62
			CS	9.234.021,12	TP	6.587.494,01	FPV	5.064.578,96	TR	287.606,49
	TOTALE MISSIONE 7	Turismo	RS	15.774.535,43	PR	7.113.303,20	R	-2.386.552,79	EP	6.274.679,44
			CP	41.964.053,40	PC	13.360.414,40	I	14.878.919,04	EC	15.18.504,64
			CS	46.151.253,46	TP	20.473.717,60	FPV	11.587.335,37	TR	7.793.184,08

CONTO DEL BILANCIO - GESTIONE DELLE SPESE

MISSIONE, PROGRAMMA, TITOLO	DENOMINAZIONE	RESIDUI PASSIVI AL 1/1/2018 (RS)		PAGAMENTI IN C/RESIDUI (PR)		RIACCERTAMENTO RESIDUI (R)		RESIDUI PASSIVI DA ESERCIZI PRECEDENTI (EP=RS-PR+R)		
		PREVISIONI DEFINITIVE DI COMPETENZA (CP)		PAGAMENTI IN C/COMPETENZA (PC)		IMPEGNI (I)		RESIDUI PASSIVI DA ESERCIZIO DI COMPETENZA (EC=HPC)		
		PREVISIONI DEFINITIVE DI CASSA (CS)		TOTALE PAGAMENTI (TP=PR+PC)		FONDO PLURIENNALE VINCOLATO (FPV)		TOTALE RESIDUI PASSIVI DA RIPORTARE (TR=EP+EC)		
MISSIONE 8 Asse del territorio ed edilizia abitativa										
0801 Programma 01 Urbanistica e assetto del territorio										
	Titolo 1	Spese correnti	RS	775.137,64	PR	774.497,11	R	-0,03	EP	640,50
			CP	5.189.559,36	PC	3.325.369,59	I	3.526.863,20	ECP	267.433,09
			CS	4.569.433,93	TP	4.099.866,70	FPV	1.395.263,07	TR	202.134,11
	Titolo 2	Spese in conto capitale	RS	13.171.934,85	PR	2.368.430,70	R	0,00	EP	10.803.504,15
			CP	5.650.777,03	PC	2.110.438,68	I	2.258.629,21	ECP	2.336.974,99
			CS	17.767.539,05	TP	4.478.869,38	FPV	1.055.172,83	TR	10.951.694,68
	Titolo 3	Spese per incremento attività finanziarie	RS	0,00	PR	0,00	R	0,00	EP	0,00
			CP	0,00	PC	0,00	I	0,00	ECP	0,00
			CS	0,00	TP	0,00	FPV	0,00	TR	0,00
	Totale Programma 01	Urbanistica e assetto del territorio	RS	13.947.072,49	PR	3.142.927,81	R	-0,03	EP	10.804.144,65
			CP	10.840.336,39	PC	5.435.808,27	I	5.785.492,41	ECP	2.604.408,08
			CS	22.336.972,98	TP	8.578.736,08	FPV	2.450.435,90	TR	11.153.828,79

CONTO DEL BILANCIO - GESTIONE DELLE SPESE

MISSIONE, PROGRAMMA, TITOLO	DENOMINAZIONE	RESIDUI PASSIVI AL 1/1/2018 (RS)		PAGAMENTI IN C/RESIDUI (PR)		RIACCERTAMENTO RESIDUI (R)		RESIDUI PASSIVI DA ESERCIZI PRECEDENTI (EP=RS-PR+R)		
		PREVISIONI DEFINITIVE DI COMPETENZA (CP)		PAGAMENTI IN C/COMPETENZA (PC)		IMPEGNI (I)		RESIDUI PASSIVI DA ESERCIZIO DI COMPETENZA (EC=IPC)		
		PREVISIONI DEFINITIVE DI CASSA (CS)		TOTALE PAGAMENTI (TP=PR+PC)		FONDO PLURIENNALE VINCOLATO (FPV)		TOTALE RESIDUI PASSIVI DA RIPORTARE (TR=EP+EC)		
0802 Programma 02 Edilizia residenziale pubblica e locale e piani di edilizia economico-popolare										
	Titolo 1	Spese correnti	RS	29.631,86	PR	28.631,86	R	-1.000,00	EP	0,00
			CP	747.515,77	PC	687.571,68	I	731.004,49	ECP	16.511,28
			CS	777.147,63	TP	716.203,54	FPV	0,00	TR	43.432,81
	Titolo 2	Spese in conto capitale	RS	14.110.423,06	PR	13.822.235,56	R	0,00	EP	288.187,50
			CP	217.857.929,84	PC	8.636.426,93	I	15.749.738,17	ECP	150.135.065,91
			CS	179.985.227,14	TP	22.458.662,49	FPV	51.973.125,76	TR	7.401.498,74
	Titolo 3	Spese per incremento attività finanziarie	RS	0,00	PR	0,00	R	0,00	EP	0,00
			CP	0,00	PC	0,00	I	0,00	ECP	0,00
			CS	0,00	TP	0,00	FPV	0,00	TR	0,00
Totale	Edilizia residenziale pubblica e locale e piani di edilizia economico-popolare		RS	14.140.054,92	PR	13.850.867,42	R	-1.000,00	EP	288.187,50
Programma 02	Edilizia residenziale pubblica e locale e piani di edilizia economico-popolare		CP	218.605.445,61	PC	9.323.998,61	I	16.480.742,66	ECP	150.151.577,19
			CS	180.772.374,77	TP	23.174.866,03	FPV	51.973.125,76	TR	7.444.931,55

CONTO DEL BILANCIO - GESTIONE DELLE SPESE

MISSIONE, PROGRAMMA, TITOLO	DENOMINAZIONE	RESIDUI PASSIVI AL 1/1/2018 (RS)		PAGAMENTI IN C/RESIDUI (PR)		RIACCERTAMENTO RESIDUI (R)		RESIDUI PASSIVI DA ESERCIZI PRECEDENTI (EP=RS-PR+R)		
		PREVISIONI DEFINITIVE DI COMPETENZA (CP)		PAGAMENTI IN C/COMPETENZA (PC)		IMPEGNI (I)		RESIDUI PASSIVI DA ESERCIZIO DI COMPETENZA (EC=IPC)		
		PREVISIONI DEFINITIVE DI CASSA (CS)		TOTALE PAGAMENTI (TP=PR+PC)		FONDO PLURIENNALE VINCOLATO (FPV)		TOTALE RESIDUI PASSIVI DA RIPORTARE (TR=EP+EC)		
0803 Programma 03 <i>Politica regionale unitaria per l'assetto del territorio e l'edilizia abitativa (solo per le Regioni)</i>										
	TITOLO 1	Spese correnti	RS	0,00	PR	0,00	R	0,00	EP	0,00
			CP	0,00	PC	0,00	I	0,00	EC	0,00
			CS	0,00	TP	0,00	FPV	0,00	TR	0,00
	TITOLO 2	Spese in conto capitale	RS	0,00	PR	0,00	R	0,00	EP	0,00
			CP	0,00	PC	0,00	I	0,00	EC	0,00
			CS	0,00	TP	0,00	FPV	0,00	TR	0,00
	TITOLO 3	Spese per incremento attività finanziarie	RS	0,00	PR	0,00	R	0,00	EP	0,00
			CP	0,00	PC	0,00	I	0,00	EC	0,00
			CS	0,00	TP	0,00	FPV	0,00	TR	0,00
Totale <i>Politica regionale unitaria per l'assetto del territorio e l'edilizia abitativa (solo per le Regioni)</i>										
	Programma 03		RS	0,00	PR	0,00	R	0,00	EP	0,00
			CP	0,00	PC	0,00	I	0,00	EC	0,00
			CS	0,00	TP	0,00	FPV	0,00	TR	0,00
TOTALE MISSIONE 8 <i>Assetto del territorio ed edilizia abitativa</i>										
			RS	28.087.127,41	PR	16.993.795,23	R	-1.000,03	EP	11.092.332,15
			CP	229.445.782,00	PC	14.759.806,88	I	22.266.235,07	EC	7.506.428,19
			CS	203.109.347,75	TP	31.753.602,11	FPV	54.423.561,66	TR	18.598.760,34

CONTO DEL BILANCIO - GESTIONE DELLE SPESE

MISSIONE, PROGRAMMA, TITOLO	DENOMINAZIONE	RESIDUI PASSIVI AL 1/1/2018 (RS)		PAGAMENTI IN C/RESIDUI (PR)		RIACCERTAMENTO RESIDUI (R)		RESIDUI PASSIVI DA ESERCIZI PRECEDENTI (EP=RS-PR+R)		
		PREVISIONI DEFINITIVE DI COMPETENZA (CP)		PAGAMENTI IN C/COMPETENZA (PC)		IMPEGNI (I)		RESIDUI PASSIVI DA ESERCIZIO DI COMPETENZA (EC=HPC)		
		PREVISIONI DEFINITIVE DI CASSA (CS)		TOTALE PAGAMENTI (TP=PR+PC)		FONDO PLURIENNALE VINCOLATO (FPV)		TOTALE RESIDUI PASSIVI DA RIPORTARE (TR=EP+EC)		
MISSIONE 9 Sviluppo sostenibile e tutela del territorio e dell'ambiente										
0901 Programma 01 Difesa del suolo										
	Titolo 1	Spese correnti	RS	5.083.010,00	PR	4.914.640,14	R	-30.593,15	EP	137.776,71
			CP	39.161.247,37	PC	27.737.019,20	I	33.396.917,88	ECP	4.253.716,69
			CS	42.733.644,57	TP	32.651.659,34	FPV	1.510.612,80	TR	5.797.675,39
	Titolo 2	Spese in conto capitale	RS	46.084.185,59	PR	26.011.675,16	R	-1.460.154,44	EP	18.612.355,99
			CP	135.488.700,78	PC	21.116.577,75	I	37.103.373,26	ECP	63.619.014,40
			CS	146.806.573,25	TP	47.128.252,91	FPV	34.766.313,12	TR	34.599.151,50
	Titolo 3	Spese per incremento attività finanziarie	RS	0,00	PR	0,00	R	0,00	EP	0,00
			CP	2.200.000,00	PC	0,00	I	0,00	ECP	2.200.000,00
			CS	2.200.000,00	TP	0,00	FPV	0,00	TR	0,00
	Totale Programma 01	Difesa del suolo	RS	51.167.195,59	PR	30.926.315,30	R	-1.490.747,59	EP	18.750.132,70
			CP	176.849.948,15	PC	48.853.596,95	I	70.500.291,14	ECP	70.072.731,09
			CS	191.740.217,82	TP	79.779.912,25	FPV	36.276.925,92	TR	40.396.826,89

CONTO DEL BILANCIO - GESTIONE DELLE SPESE

MISSIONE, PROGRAMMA, TITOLO	DENOMINAZIONE	RESIDUI PASSIVI AL 1/1/2018 (RS)		PAGAMENTI IN C/RESIDUI (PR)		RIACCERTAMENTO RESIDUI (R)		RESIDUI PASSIVI DA ESERCIZI PRECEDENTI (EP=RS-PR+R)	
		PREVISIONI DEFINITIVE DI COMPETENZA (CP)		PAGAMENTI IN C/COMPETENZA (PC)		IMPEGNI (I)		RESIDUI PASSIVI DA ESERCIZIO DI COMPETENZA (EC=HPC)	
		PREVISIONI DEFINITIVE DI CASSA (CS)		TOTALE PAGAMENTI (TP=PR+PC)		FONDO PLURIENNALE VINCOLATO (FPV)		TOTALE RESIDUI PASSIVI DA RIPORTARE (TR=EP+EC)	
0902 Programma 02 Tutela, valorizzazione e recupero ambientale									
Titolo 1 Spese correnti									
		RS	1.704.892,24	PR	867.239,28	R	-12.812,31	EP	824.840,65
		CP	10.694.388,10	PC	1.527.161,82	I	2.480.769,05	EC	953.607,23
		CS	12.144.297,07	TP	2.394.401,10	FPV	254.983,27	TR	1.778.447,88
Titolo 2 Spese in conto capitale									
		RS	8.553.161,21	PR	1.488.259,76	R	-7.125,57	EP	7.057.775,88
		CP	31.821.911,20	PC	2.442.853,11	I	3.220.872,11	EC	778.019,00
		CS	36.306.636,19	TP	3.931.112,87	FPV	4.068.436,22	TR	7.835.794,88
Titolo 3 Spese per incremento attività finanziarie									
		RS	0,00	PR	0,00	R	0,00	EP	0,00
		CP	0,00	PC	0,00	I	0,00	EC	0,00
		CS	0,00	TP	0,00	FPV	0,00	TR	0,00
Totale Programma 02 Tutela, valorizzazione e recupero ambientale									
		RS	10.258.053,45	PR	2.355.499,04	R	-19.937,88	EP	7.882.616,53
		CP	42.516.299,30	PC	3.970.014,93	I	5.701.641,16	EC	1.731.626,23
		CS	48.450.933,26	TP	6.325.513,97	FPV	4.323.419,49	TR	9.614.242,76

CONTO DEL BILANCIO - GESTIONE DELLE SPESE

MISSIONE, PROGRAMMA, TITOLO	DENOMINAZIONE	RESIDUI PASSIVI AL 1/1/2018 (RS)		PAGAMENTI IN C/RESIDUI (PR)		RIACCERTAMENTO RESIDUI (R)		RESIDUI PASSIVI DA ESERCIZI PRECEDENTI (EP=RS-PR+R)	
		PREVISIONI DEFINITIVE DI COMPETENZA (CP)		PAGAMENTI IN C/COMPETENZA (PC)		IMPEGNI (I)		RESIDUI PASSIVI DA ESERCIZIO DI COMPETENZA (EC=IPC)	
		PREVISIONI DEFINITIVE DI CASSA (CS)		TOTALE PAGAMENTI (TP=PR+PC)		FONDO PLURIENNALE VINCOLATO (FPV)		TOTALE RESIDUI PASSIVI DA RIPORTARE (TR=EP+EC)	
0903 Programma 03 Rifiuti									
Titolo 1 Spese correnti									
		RS	6.486.353,52	PR	6.434.823,46	R	-1,28	EP	51.528,78
		CP	6.897.727,85	PC	5.497.830,75	I	5.940.063,47	EC	442.232,72
		CS	13.349.675,35	TP	11.932.654,21	FPV	34.406,02	TR	493.761,50
Titolo 2 Spese in conto capitale									
		RS	31.405.062,88	PR	5.570.375,68	R	-458.100,08	EP	25.376.587,12
		CP	374.945,93	PC	0,00	I	0,00	EC	0,00
		CS	31.780.008,81	TP	5.570.375,68	FPV	0,00	TR	25.376.587,12
Titolo 3 Spese per incremento attività finanziarie									
		RS	0,00	PR	0,00	R	0,00	EP	0,00
		CP	0,00	PC	0,00	I	0,00	EC	0,00
		CS	0,00	TP	0,00	FPV	0,00	TR	0,00
Totale Programma 03 Rifiuti									
		RS	37.891.416,40	PR	12.005.199,14	R	-458.101,36	EP	25.428.115,90
		CP	7.272.673,78	PC	5.497.830,75	I	5.940.063,47	EC	442.232,72
		CS	45.129.684,16	TP	17.503.029,89	FPV	34.406,02	TR	25.870.346,62

CONTO DEL BILANCIO - GESTIONE DELLE SPESE

MISSIONE, PROGRAMMA, TITOLO	DENOMINAZIONE	RESIDUI PASSIVI AL 1/1/2018 (RS)		PAGAMENTI IN C/RESIDUI (PR)		RIACCERTAMENTO RESIDUI (R)		RESIDUI PASSIVI DA ESERCIZI PRECEDENTI (EP=RS-PR+R)		
		PREVISIONI DEFINITIVE DI COMPETENZA (CP)		PAGAMENTI IN C/COMPETENZA (PC)		IMPEGNI (I)		RESIDUI PASSIVI DA ESERCIZIO DI COMPETENZA (EC=IPC)		
		PREVISIONI DEFINITIVE DI CASSA (CS)		TOTALE PAGAMENTI (TP=PR+PC)		FONDO PLURIENNALE VINCOLATO (FPV)		TOTALE RESIDUI PASSIVI DA RIPORTARE (TR=EP+EC)		
0904 Programma 04 Servizio Idrico Integrato										
	Titolo 1	Spese correnti	RS	410,00	PR	0,00	R	0,00	EP	410,00
			CP	24.029,11	PC	0,00	I	0,00	ECP	24.029,11
			CS	24.439,11	TP	0,00	FPV	0,00	TR	410,00
	Titolo 2	Spese in conto capitale	RS	23.203.726,75	PR	3.120.391,22	R	0,00	EP	20.083.335,53
			CP	20.905.737,83	PC	4.530.225,00	I	9.580.616,41	ECP	11.325.121,42
			CS	44.109.464,58	TP	7.650.616,22	FPV	0,00	TR	25.133.726,94
	Titolo 3	Spese per incremento attività finanziarie	RS	0,00	PR	0,00	R	0,00	EP	0,00
			CP	0,00	PC	0,00	I	0,00	ECP	0,00
			CS	0,00	TP	0,00	FPV	0,00	TR	0,00
	Totale Programma 04	Servizio Idrico Integrato	RS	23.204.136,75	PR	3.120.391,22	R	0,00	EP	20.083.745,53
			CP	20.929.766,94	PC	4.530.225,00	I	9.580.616,41	ECP	11.349.150,53
			CS	44.133.903,69	TP	7.650.616,22	FPV	0,00	TR	25.134.136,94

CONTO DEL BILANCIO - GESTIONE DELLE SPESE

MISSIONE, PROGRAMMA, TITOLO	DENOMINAZIONE	RESIDUI PASSIVI AL 1/1/2018 (RS)		PAGAMENTI IN C/RESIDUI (PR)		RIACCERTAMENTO RESIDUI (R)		RESIDUI PASSIVI DA ESERCIZI PRECEDENTI (EP=RS-PR+R)	
		PREVISIONI DEFINITIVE DI COMPETENZA (CP)		PAGAMENTI IN C/COMPETENZA (PC)		IMPEGNI (I)		RESIDUI PASSIVI DA ESERCIZIO DI COMPETENZA (EC=HPC)	
		PREVISIONI DEFINITIVE DI CASSA (CS)		TOTALE PAGAMENTI (TP=PR+PC)		FONDO PLURIENNALE VINCOLATO (FPV)		TOTALE RESIDUI PASSIVI DA RIPORTARE (TR=EP+EC)	
0905 Programma 05 Aree protette, parchi naturali, protezione naturalistica e forestazione									
Titolo 1	Spese correnti	RS	143.558,00	PR	113.558,00	R	0,00	EP	30.000,00
		CP	4.648.277,50	PC	4.080.389,46	I	4.236.889,75	EC	156.500,29
		CS	4.731.435,50	TP	4.193.947,46	FPV	60.400,00	TR	186.500,29
Titolo 2	Spese in conto capitale	RS	971.625,00	PR	166.800,10	R	-3.991,30	EP	800.833,60
		CP	900.798,59	PC	644.050,97	I	679.997,97	EC	35.947,00
		CS	1.865.423,59	TP	810.851,07	FPV	7.000,00	TR	836.780,60
Titolo 3	Spese per incremento attività finanziarie	RS	0,00	PR	0,00	R	0,00	EP	0,00
		CP	0,00	PC	0,00	I	0,00	EC	0,00
		CS	0,00	TP	0,00	FPV	0,00	TR	0,00
Totale Programma 05	Aree protette, parchi naturali, protezione naturalistica e forestazione	RS	1.115.183,00	PR	280.358,10	R	-3.991,30	EP	830.833,60
		CP	5.549.076,09	PC	4.724.440,43	I	4.916.887,72	EC	192.447,29
		CS	6.596.859,09	TP	5.004.798,53	FPV	67.400,00	TR	1.023.280,89

CONTO DEL BILANCIO - GESTIONE DELLE SPESE

MISSIONE, PROGRAMMA, TITOLO	DENOMINAZIONE	RESIDUI PASSIVI AL 1/1/2018 (RS)		PAGAMENTI IN C/RESIDUI (PR)		RIACCERTAMENTO RESIDUI (R)		RESIDUI PASSIVI DA ESERCIZI PRECEDENTI (EP=RS-PR+R)	
		PREVISIONI DEFINITIVE DI COMPETENZA (CP)		PAGAMENTI IN C/COMPETENZA (PC)		ECONOMIE DI COMPETENZA (ECP=CP-I-FPV)		RESIDUI PASSIVI DA ESERCIZIO DI COMPETENZA (EC=HPC)	
		PREVISIONI DEFINITIVE DI CASSA (CS)		TOTALE PAGAMENTI (TP=PR+PC)		FONDO PLURIENNALE VINCOLATO (FPV)		TOTALE RESIDUI PASSIVI DA RIPORTARE (TR=EP+EC)	
0906	Programma 06	Tutela e valorizzazione delle risorse idriche							
	Titolo 1	Spese correnti							
		RS	3.979,99	PR	3.979,99	R	0,00	EP	0,00
		CP	521.225,45	PC	81.320,00	I	292.307,48	ECP	184.441,13
		CS	480.728,60	TP	85.299,99	FPV	44.476,84	TR	210.987,48
	Titolo 2	Spese in conto capitale							
		RS	5.032.127,00	PR	698.377,40	R	0,00	EP	4.333.749,60
		CP	44.871.012,03	PC	1.471.673,00	I	2.976.673,00	ECP	37.063.439,03
		CS	45.072.239,03	TP	2.170.050,40	FPV	4.830.900,00	TR	5.838.749,60
	Titolo 3	Spese per incremento attività finanziarie							
		RS	0,00	PR	0,00	R	0,00	EP	0,00
		CP	0,00	PC	0,00	I	0,00	ECP	0,00
		CS	0,00	TP	0,00	FPV	0,00	TR	0,00
Totale	Programma 06	Tutela e valorizzazione delle risorse idriche							
		RS	5.036.106,99	PR	702.357,39	R	0,00	EP	4.333.749,60
		CP	45.392.237,48	PC	1.552.993,00	I	3.268.980,48	ECP	37.247.880,16
		CS	45.552.967,63	TP	2.255.350,39	FPV	4.875.376,84	TR	6.049.737,08

CONTO DEL BILANCIO - GESTIONE DELLE SPESE

MISSIONE, PROGRAMMA, TITOLO	DENOMINAZIONE	RESIDUI PASSIVI AL 1/1/2018 (RS)		PAGAMENTI IN C/RESIDUI (PR)		RIACCERTAMENTO RESIDUI (R)		RESIDUI PASSIVI DA ESERCIZI PRECEDENTI (EP=RS-PR+R)	
		PREVISIONI DEFINITIVE DI COMPETENZA (CP)		PAGAMENTI IN C/COMPETENZA (PC)		IMPEGNI (I)		RESIDUI PASSIVI DA ESERCIZIO DI COMPETENZA (EC=HPC)	
		PREVISIONI DEFINITIVE DI CASSA (CS)		TOTALE PAGAMENTI (TP=PR+PC)		FONDO PLURIENNALE VINCOLATO (FPV)		TOTALE RESIDUI PASSIVI DA RIPORTARE (TR=EP+EC)	
0907 Programma 07 Sviluppo sostenibile territorio montano piccoli Comuni									
Titolo 1 Spese correnti									
		RS	0,00	PR	0,00	R	0,00	EP	0,00
		CP	0,00	PC	0,00	I	0,00	EC	0,00
		CS	0,00	TP	0,00	FPV	0,00	TR	0,00
Titolo 2 Spese in conto capitale									
		RS	4.112.227,92	PR	1.933.266,91	R	-74.752,88	EP	2.104.208,13
		CP	2.810.990,06	PC	1.382.993,30	I	1.797.824,53	EC	414.831,23
		CS	6.081.652,82	TP	3.316.260,21	FPV	841.565,16	TR	2.519.039,36
Titolo 3 Spese per incremento attività finanziarie									
		RS	0,00	PR	0,00	R	0,00	EP	0,00
		CP	0,00	PC	0,00	I	0,00	EC	0,00
		CS	0,00	TP	0,00	FPV	0,00	TR	0,00
Totale Programma 07 Sviluppo sostenibile territorio montano piccoli Comuni									
		RS	4.112.227,92	PR	1.933.266,91	R	-74.752,88	EP	2.104.208,13
		CP	2.810.990,06	PC	1.382.993,30	I	1.797.824,53	EC	414.831,23
		CS	6.081.652,82	TP	3.316.260,21	FPV	841.565,16	TR	2.519.039,36

CONTO DEL BILANCIO - GESTIONE DELLE SPESE

MISSIONE, PROGRAMMA, TITOLO	DENOMINAZIONE	RESIDUI PASSIVI AL 1/1/2018 (RS)		PAGAMENTI IN C/RESIDUI (PR)		RIACCERTAMENTO RESIDUI (R)		RESIDUI PASSIVI DA ESERCIZI PRECEDENTI (EP=RS-PR+R)	
		PREVISIONI DEFINITIVE DI COMPETENZA (CP)		PAGAMENTI IN C/COMPETENZA (PC)		IMPEGNI (I)		RESIDUI PASSIVI DA ESERCIZIO DI COMPETENZA (EC=IPC)	
		PREVISIONI DEFINITIVE DI CASSA (CS)		TOTALE PAGAMENTI (TP=PR+PC)		FONDO PLURIENNALE VINCOLATO (FPV)		TOTALE RESIDUI PASSIVI DA RIPORTARE (TR=EP+EC)	
0908	Programma 08	Qualità dell'aria e riduzione dell'inquinamento							
	Titolo 1	Spese correnti							
		RS	2.976.664,15	PR	2.974.504,15	R	0,00	EP	2.160,00
		CP	4.778.046,74	PC	3.156.798,71	I	3.278.621,55	EC	121.822,84
		CS	7.666.510,89	TP	6.131.302,86	FPV	98.200,00	TR	123.982,84
	Titolo 2	Spese in conto capitale							
		RS	7.792.861,41	PR	1.246.208,16	R	-16.615,72	EP	6.528.037,53
		CP	2.855.905,71	PC	706.341,89	I	748.325,56	EC	41.983,67
		CS	9.872.286,71	TP	1.954.550,05	FPV	776.480,41	TR	6.570.021,20
	Titolo 3	Spese per incremento attività finanziarie							
		RS	0,00	PR	0,00	R	0,00	EP	0,00
		CP	0,00	PC	0,00	I	0,00	EC	0,00
		CS	0,00	TP	0,00	FPV	0,00	TR	0,00
Totale	Programma 08	Qualità dell'aria e riduzione dell'inquinamento							
		RS	10.769.525,56	PR	4.222.712,31	R	-16.615,72	EP	6.530.197,53
		CP	7.633.952,45	PC	3.863.140,60	I	4.026.947,11	EC	163.806,51
		CS	17.528.797,60	TP	8.085.852,91	FPV	874.680,41	TR	6.694.004,04

CONTO DEL BILANCIO - GESTIONE DELLE SPESE

MISSIONE, PROGRAMMA, TITOLO	DENOMINAZIONE	RESIDUI PASSIVI AL 31/12/2018 (RS)		PAGAMENTI IN C/RESIDUI (PR)		RIACCERTAMENTO RESIDUI (R)		RESIDUI PASSIVI DA ESERCIZI PRECEDENTI (EP=RS-PR+R)	
		PREVISIONI DEFINITIVE DI COMPETENZA (CP)		PAGAMENTI IN C/COMPETENZA (PC)		IMPEGNI (I)		RESIDUI PASSIVI DA ESERCIZIO DI COMPETENZA (EC=IPC)	
		PREVISIONI DEFINITIVE DI CASSA (CS)		TOTALE PAGAMENTI (TP=PR+PC)		FONDO PLURIENNALE VINCOLATO (FPV)		TOTALE RESIDUI PASSIVI DA RIPORTARE (TR=EP+EC)	
0909	Programma 09	<i>Politica regionale unitaria per lo sviluppo sostenibile e la tutela del territorio e l'ambiente (solo per le Regioni)</i>							
	Titolo 1	Spese correnti							
		RS	9.307,36	PR	9.307,36	R	0,00	EP	0,00
		CP	1.566.992,47	PC	1.451.865,56	I	1.473.650,57	ECP	93.341,90
		CS	1.576.299,83	TP	1.461.172,92	FPV	0,00	TR	21.785,01
	Titolo 2	Spese in conto capitale							
		RS	0,00	PR	0,00	R	0,00	EP	0,00
		CP	12.134.394,17	PC	7.552.038,88	I	7.552.038,88	ECP	4.682.355,29
		CS	12.134.394,17	TP	7.552.038,88	FPV	0,00	TR	0,00
	Titolo 3	Spese per incremento attività finanziarie							
		RS	0,00	PR	0,00	R	0,00	EP	0,00
		CP	0,00	PC	0,00	I	0,00	ECP	0,00
		CS	0,00	TP	0,00	FPV	0,00	TR	0,00
Totale	Programma 09	<i>Politica regionale unitaria per lo sviluppo sostenibile e la tutela del territorio e l'ambiente (solo per le Regioni)</i>							
		RS	9.307,36	PR	9.307,36	R	0,00	EP	0,00
		CP	13.701.386,64	PC	9.003.904,44	I	9.025.689,45	ECP	4.675.697,19
		CS	13.710.694,00	TP	9.013.211,80	FPV	0,00	TR	21.785,01
TOTALE MISSIONE 9	Sviluppo sostenibile e tutela del territorio e dell'ambiente	RS	143.563.153,02	PR	55.555.406,77	R	-2.064.146,73	EP	85.943.599,52
		CP	322.656.330,89	PC	83.379.139,40	I	114.758.941,47	ECP	160.603.615,58
		CS	418.925.710,07	TP	138.934.546,17	FPV	47.293.773,84	TR	117.323.401,59

CONTO DEL BILANCIO - GESTIONE DELLE SPESE

MISSIONE, PROGRAMMA, TITOLO	DENOMINAZIONE	RESIDUI PASSIVI AL 1/1/2018 (RS)		PAGAMENTI IN C/RESIDUI (PR)		RIACCERTAMENTO RESIDUI (R)		RESIDUI PASSIVI DA ESERCIZI PRECEDENTI (EP=RS-PR+R)		
		PREVISIONI DEFINITIVE DI COMPETENZA (CP)		PAGAMENTI IN C/COMPETENZA (PC)		IMPEGNI (I)		RESIDUI PASSIVI DA ESERCIZIO DI COMPETENZA (EC=HPC)		
		PREVISIONI DEFINITIVE DI CASSA (CS)		TOTALE PAGAMENTI (TP=PR+PC)		FONDO PLURIENNALE VINCOLATO (FPV)		TOTALE RESIDUI PASSIVI DA RIPORTARE (TR=EP+EC)		
MISSIONE 10 Trasporti e diritto alla mobilità										
1001 Programma 01 Trasporto ferroviario										
	Titolo 1	Spese correnti	RS	68.916.437,39	PR	68.112.901,86	R	-423.634,17	EP	379.901,36
			CP	333.720.995,38	PC	205.330.848,00	I	274.382.480,13	ECP	69.051.632,13
			CS	393.145.884,16	TP	273.443.749,86	FPV	9.491.548,61	TR	69.431.533,49
	Titolo 2	Spese in conto capitale	RS	25.367.263,04	PR	2.097.596,79	R	-2.196,01	EP	23.267.470,24
			CP	30.981.111,29	PC	176.175,47	I	332.471,93	ECP	156.296,46
			CS	32.666.319,47	TP	2.273.772,26	FPV	23.682.054,86	TR	23.423.766,70
	Titolo 3	Spese per incremento attività finanziarie	RS	0,00	PR	0,00	R	0,00	EP	0,00
			CP	0,00	PC	0,00	I	0,00	ECP	0,00
			CS	0,00	TP	0,00	FPV	0,00	TR	0,00
	Totale Programma 01	Trasporto ferroviario	RS	94.283.700,43	PR	70.210.498,65	R	-425.830,18	EP	23.647.371,60
			CP	364.702.106,67	PC	205.507.023,47	I	274.714.952,06	ECP	69.207.925,59
			CS	425.812.203,63	TP	275.717.522,12	FPV	33.173.603,47	TR	92.855.300,19

CONTO DEL BILANCIO - GESTIONE DELLE SPESE

MISSIONE, PROGRAMMA, TITOLO	DENOMINAZIONE	RESIDUI PASSIVI AL 1/1/2018 (RS)		PAGAMENTI IN C/RESIDUI (PR)		RIACCERTAMENTO RESIDUI (R)		RESIDUI PASSIVI DA ESERCIZI PRECEDENTI (EP=RS-PR+R)	
		PREVISIONI DEFINITIVE DI COMPETENZA (CP)		PAGAMENTI IN C/COMPETENZA (PC)		IMPEGNI (I)		RESIDUI PASSIVI DA ESERCIZIO DI COMPETENZA (EC=IPC)	
		PREVISIONI DEFINITIVE DI CASSA (CS)		TOTALE PAGAMENTI (TP=PR+PC)		FONDO PLURIENNALE VINCOLATO (FPV)		TOTALE RESIDUI PASSIVI DA RIPORTARE (TR=EP+EC)	
1002 Programma 02 Trasporto pubblico locale									
Titolo 1	Spese correnti	RS	46.216.604,60	PR	45.936.167,80	R	-280.381,28	EP	55,52
		CP	376.151.109,02	PC	263.072.601,47	I	316.662.270,08	ECP	46.040.018,14
		CS	408.918.892,82	TP	309.008.769,27	FPV	13.448.820,80	TR	53.589.724,13
Titolo 2	Spese in conto capitale	RS	2.091.548,67	PR	1.369.889,78	R	0,00	EP	721.656,89
		CP	14.746.376,31	PC	2.534.739,38	I	10.719.852,63	ECP	2.985.821,42
		CS	15.797.222,72	TP	3.904.629,16	FPV	1.040.702,26	TR	8.906.772,14
Titolo 3	Spese per incremento attività finanziarie	RS	0,00	PR	0,00	R	0,00	EP	0,00
		CP	0,00	PC	0,00	I	0,00	ECP	0,00
		CS	0,00	TP	0,00	FPV	0,00	TR	0,00
Totale Programma 02 Trasporto pubblico locale									
Programma 02	Trasporto pubblico locale	RS	48.308.153,27	PR	47.306.057,58	R	-280.381,28	EP	721.714,41
		CP	390.897.485,33	PC	265.607.340,85	I	327.382.122,71	ECP	49.025.839,56
		CS	424.716.115,54	TP	312.913.398,43	FPV	14.489.523,06	TR	62.496.496,27

CONTO DEL BILANCIO - GESTIONE DELLE SPESE

MISSIONE, PROGRAMMA, TITOLO	DENOMINAZIONE	RESIDUI PASSIVI AL 1/1/2018 (RS)		PAGAMENTI IN C/RESIDUI (PR)		RIACCERTAMENTO RESIDUI (R)		RESIDUI PASSIVI DA ESERCIZI PRECEDENTI (EP=RS-PR+R)		
		PREVISIONI DEFINITIVE DI COMPETENZA (CP)		PAGAMENTI IN C/COMPETENZA (PC)		IMPEGNI (I)		RESIDUI PASSIVI DA ESERCIZIO DI COMPETENZA (EC=IPC)		
		PREVISIONI DEFINITIVE DI CASSA (CS)		TOTALE PAGAMENTI (TP=PR+PC)		FONDO PLURIENNALE VINCOLATO (FPV)		TOTALE RESIDUI PASSIVI DA RIPORTARE (TR=EP+EC)		
1003	Programma 03	Trasporto per vie d'acqua								
	Titolo 1	Spese correnti								
		RS	2.926.717,98	PR	2.389.073,22	R	-537.644,76	EP	0,00	
		CP	22.003.792,31	PC	17.269.441,60	I	21.036.363,94	ECP	3.766.922,34	
		CS	24.930.510,29	TP	19.658.514,82	FPV	0,00	TR	3.766.922,34	
	Titolo 2	Spese in conto capitale								
		RS	5.856.776,67	PR	1.079.231,46	R	-83.206,94	EP	4.694.338,27	
		CP	6.143.285,44	PC	1.325.400,04	I	2.740.155,11	ECP	1.414.755,07	
		CS	9.847.628,02	TP	2.404.631,50	FPV	2.152.434,09	TR	6.109.093,34	
	Titolo 3	Spese per incremento attività finanziarie								
		RS	0,00	PR	0,00	R	0,00	EP	0,00	
		CP	0,00	PC	0,00	I	0,00	ECP	0,00	
		CS	0,00	TP	0,00	FPV	0,00	TR	0,00	
Totale	Programma 03	Trasporto per vie d'acqua								
		RS	8.783.494,65	PR	3.468.304,68	R	-620.851,70	EP	4.694.338,27	
		CP	28.147.077,75	PC	18.594.841,64	I	23.776.519,05	ECP	5.181.677,41	
		CS	34.778.138,31	TP	22.063.146,32	FPV	2.152.434,09	TR	9.876.015,68	

CONTO DEL BILANCIO - GESTIONE DELLE SPESE

MISSIONE, PROGRAMMA, TITOLO	DENOMINAZIONE	RESIDUI PASSIVI AL 31/12/2018 (RS)		PAGAMENTI IN C/RESIDUI (PR)		RIACCERTAMENTO RESIDUI (R)		RESIDUI PASSIVI DA ESERCIZI PRECEDENTI (EP=RS-PR+R)		
		PREVISIONI DEFINITIVE DI COMPETENZA (CP)		PAGAMENTI IN C/COMPETENZA (PC)		IMPEGNI (I)		RESIDUI PASSIVI DA ESERCIZIO DI COMPETENZA (EC=HPC)		
		PREVISIONI DEFINITIVE DI CASSA (CS)		TOTALE PAGAMENTI (TP=PR+PC)		FONDO PLURIENNALE VINCOLATO (FPV)		TOTALE RESIDUI PASSIVI DA RIPORTARE (TR=EP+EC)		
1004 Programma 04 Altre modalità di trasporto										
	Titolo 1	Spese correnti	RS	1.077.247,29	PR	830.282,54	R	-154.910,85	EP	92.053,90
			CP	4.490.082,44	PC	1.680.210,50	I	1.790.514,22	EC	110.303,72
			CS	5.567.329,73	TP	2.510.493,04	FPV	0,00	TR	202.357,62
	Titolo 2	Spese in conto capitale	RS	809.388,19	PR	504.060,00	R	0,00	EP	305.328,19
			CP	6.719.128,28	PC	2.172.510,37	I	2.218.761,54	EC	46.251,17
			CS	4.557.983,97	TP	2.676.570,37	FPV	2.970.532,50	TR	351.579,36
	Titolo 3	Spese per incremento attività finanziarie	RS	0,00	PR	0,00	R	0,00	EP	0,00
			CP	0,00	PC	0,00	I	0,00	EC	0,00
			CS	0,00	TP	0,00	FPV	0,00	TR	0,00
	Totale Programma 04	Altre modalità di trasporto	RS	1.886.635,48	PR	1.334.342,54	R	-154.910,85	EP	397.382,09
			CP	11.209.210,72	PC	3.852.720,87	I	4.009.275,76	EC	156.554,89
			CS	10.125.313,70	TP	5.187.063,41	FPV	2.970.532,50	TR	553.936,98
								ECP	4.229.402,46	

CONTO DEL BILANCIO - GESTIONE DELLE SPESE

MISSIONE, PROGRAMMA, TITOLO	DENOMINAZIONE	RESIDUI PASSIVI AL 1/1/2018 (RS)		PAGAMENTI IN C/RESIDUI (PR)		RIACCERTAMENTO RESIDUI (R)		RESIDUI PASSIVI DA ESERCIZI PRECEDENTI (EP=RS-PR+R)	
		PREVISIONI DEFINITIVE DI COMPETENZA (CP)		PAGAMENTI IN C/COMPETENZA (PC)		IMPEGNI (I)		RESIDUI PASSIVI DA ESERCIZIO DI COMPETENZA (EC=IPC)	
		PREVISIONI DEFINITIVE DI CASSA (CS)		TOTALE PAGAMENTI (TP=PR+PC)		FONDO PLURIENNALE VINCOLATO (FPV)		TOTALE RESIDUI PASSIVI DA RIPORTARE (TR=EP+EC)	
1005 Programma 05 Viabilità e infrastrutture stradali									
Titolo 1 Spese correnti		RS	152.355,20	PR	152.355,20	R	0,00	EP	0,00
		CP	22.163.821,23	PC	21.503.432,84	I	21.909.975,92	ECP	243.847,41
		CS	22.306.178,53	TP	21.655.788,04	FPV	9.997,90	TR	406.543,08
Titolo 2 Spese in conto capitale		RS	74.043.821,96	PR	8.969.015,05	R	-1.419.752,60	EP	63.655.054,31
		CP	53.824.616,07	PC	14.747.256,40	I	19.740.959,50	ECP	15.233.533,71
		CS	109.018.315,17	TP	23.716.271,45	FPV	18.850.122,86	TR	68.648.757,41
Titolo 3 Spese per incremento attività finanziarie		RS	0,00	PR	0,00	R	0,00	EP	0,00
		CP	0,00	PC	0,00	I	0,00	ECP	0,00
		CS	0,00	TP	0,00	FPV	0,00	TR	0,00
Totale Programma 05 Viabilità e infrastrutture stradali		RS	74.196.177,16	PR	9.121.370,25	R	-1.419.752,60	EP	63.655.054,31
		CP	75.988.437,30	PC	36.250.689,24	I	41.650.935,42	ECP	15.477.381,12
		CS	131.324.493,70	TP	45.372.059,49	FPV	18.860.120,76	TR	69.055.300,49

CONTO DEL BILANCIO - GESTIONE DELLE SPESE

MISSIONE, PROGRAMMA, TITOLO	DENOMINAZIONE	RESIDUI PASSIVI AL 1/1/2018 (RS)		PAGAMENTI IN C/RESIDUI (PR)		RIACCERTAMENTO RESIDUI (R)		RESIDUI PASSIVI DA ESERCIZI PRECEDENTI (EP=RS-PR+R)		
		PREVISIONI DEFINITIVE DI COMPETENZA (CP)		PAGAMENTI IN C/COMPETENZA (PC)		IMPEGNI (I)		RESIDUI PASSIVI DA ESERCIZIO DI COMPETENZA (EC=IPC)		
		PREVISIONI DEFINITIVE DI CASSA (CS)		TOTALE PAGAMENTI (TP=PR+PC)		FONDO PLURIENNALE VINCOLATO (FPV)		TOTALE RESIDUI PASSIVI DA RIPORTARE (TR=EP+EC)		
1006 Programma 06 <i>Politica regionale unitaria per i trasporti e il diritto alla mobilità (solo per le Regioni)</i>										
	TITOLO 1	Spese correnti	RS	52.521,43	PR	45.659,39	R	0,00	EP	6.862,04
			CP	1.224.145,90	PC	1.120.032,68	I	1.164.230,31	ECP	59.915,59
			CS	1.276.667,33	TP	1.165.692,07	FPV	0,00	TR	51.059,67
	TITOLO 2	Spese in conto capitale	RS	1.228.270,93	PR	464.137,12	R	0,00	EP	764.133,81
			CP	24.667.157,06	PC	0,00	I	2.404.633,24	ECP	21.746.851,81
			CS	25.379.755,98	TP	464.137,12	FPV	515.672,01	TR	3.168.767,05
	TITOLO 3	Spese per incremento attività finanziarie	RS	0,00	PR	0,00	R	0,00	EP	0,00
			CP	0,00	PC	0,00	I	0,00	ECP	0,00
			CS	0,00	TP	0,00	FPV	0,00	TR	0,00
	Totale	<i>Politica regionale unitaria per i trasporti e il diritto alla</i>	RS	1.280.792,36	PR	509.796,51	R	0,00	EP	770.995,85
	Programma 06	<i>mobilità (solo per le Regioni)</i>	CP	25.891.302,96	PC	1.120.032,68	I	3.568.863,55	ECP	21.806.767,40
			CS	26.656.423,31	TP	1.629.829,19	FPV	515.672,01	TR	3.219.826,72
	TOTALE MISSIONE 10	<i>Trasporti e diritto alla mobilità</i>	RS	228.738.953,35	PR	131.950.370,21	R	-2.901.726,61	EP	93.886.856,53
			CP	896.835.620,73	PC	530.932.648,75	I	675.102.668,55	ECP	149.571.066,29
			CS	1.053.412.688,19	TP	662.883.018,96	FPV	72.161.885,89	TR	238.056.876,33

CONTO DEL BILANCIO - GESTIONE DELLE SPESE

MISSIONE, PROGRAMMA, TITOLO	DENOMINAZIONE	RESIDUI PASSIVI AL 1/1/2018 (RS)		PAGAMENTI IN C/RESIDUI (PR)		RIACCERTAMENTO RESIDUI (R)		RESIDUI PASSIVI DA ESERCIZI PRECEDENTI (EP=RS-PR+R)	
		PREVISIONI DEFINITIVE DI COMPETENZA (CP)		PAGAMENTI IN C/COMPETENZA (PC)		IMPEGNI (I)		RESIDUI PASSIVI DA ESERCIZIO DI COMPETENZA (EC=HPC)	
		PREVISIONI DEFINITIVE DI CASSA (CS)		TOTALE PAGAMENTI (TP=PR+PC)		FONDO PLURIENNALE VINCOLATO (FPV)		TOTALE RESIDUI PASSIVI DA RIPORTARE (TR=EP+EC)	
1102 Programma 02 Interventi a seguito di calamità naturali									
Titolo 1	Spese correnti	RS	1.163.061,28	PR	1.161.335,08	R	-1.378,32	EP	347,88
		CP	3.161.699,95	PC	1.064.769,44	I	2.589.091,13	EC	1.524.321,69
		CS	4.324.761,23	TP	2.226.104,52	FPV	0,00	TR	1.524.669,57
Titolo 2	Spese in conto capitale	RS	41.046.341,51	PR	35.193.911,58	R	-409.014,70	EP	5.443.415,23
		CP	50.443.591,10	PC	6.086.186,46	I	36.648.338,93	EC	30.562.152,47
		CS	86.087.149,89	TP	41.280.098,04	FPV	5.402.782,72	TR	36.005.567,70
Titolo 3	Spese per incremento attività finanziarie	RS	0,00	PR	0,00	R	0,00	EP	0,00
		CP	0,00	PC	0,00	I	0,00	EC	0,00
		CS	0,00	TP	0,00	FPV	0,00	TR	0,00
Totale Programma 02	Interventi a seguito di calamità naturali	RS	42.209.402,79	PR	36.355.246,66	R	-410.393,02	EP	5.443.763,11
		CP	53.605.291,05	PC	7.150.955,90	I	39.237.430,06	EC	32.086.474,16
		CS	90.411.911,12	TP	43.506.202,56	FPV	5.402.782,72	TR	37.530.237,27

CONTO DEL BILANCIO - GESTIONE DELLE SPESE

MISSIONE, PROGRAMMA, TITOLO	DENOMINAZIONE	RESIDUI PASSIVI AL 31/12/2018 (RS)		PAGAMENTI IN C/RESIDUI (PR)		RIACCERTAMENTO RESIDUI (R)		RESIDUI PASSIVI DA ESERCIZI PRECEDENTI (EP=RS-PR+R)		
		PREVISIONI DEFINITIVE DI COMPETENZA (CP)		PAGAMENTI IN C/COMPETENZA (PC)		IMPEGNI (I)		RESIDUI PASSIVI DA ESERCIZIO DI COMPETENZA (EC=HPC)		
		PREVISIONI DEFINITIVE DI CASSA (CS)		TOTALE PAGAMENTI (TP=PR+PC)		FONDO PLURIENNALE VINCOLATO (FPV)		TOTALE RESIDUI PASSIVI DA RIPORTARE (TR=EP+EC)		
1103 Programma 03 <i>Politica regionale unitaria per il soccorso e la protezione civile (solo per le Regioni)</i>										
	Titolo 1	Spese correnti	RS	56.212,04	PR	56.212,04	R	0,00	EP	0,00
			CP	1.502.987,90	PC	1.432.617,50	I	1.487.442,44	ECP	15.545,46
			CS	1.559.199,94	TP	1.488.829,54	FPV	0,00	TR	54.824,94
	Titolo 2	Spese in conto capitale	RS	0,00	PR	0,00	R	0,00	EP	0,00
			CP	0,00	PC	0,00	I	0,00	ECP	0,00
			CS	0,00	TP	0,00	FPV	0,00	TR	0,00
	Titolo 3	Spese per incremento attività finanziarie	RS	0,00	PR	0,00	R	0,00	EP	0,00
			CP	0,00	PC	0,00	I	0,00	ECP	0,00
			CS	0,00	TP	0,00	FPV	0,00	TR	0,00
Totale <i>Politica regionale unitaria per il soccorso e la protezione civile (solo per le Regioni)</i>										
	Programma 03		RS	56.212,04	PR	56.212,04	R	0,00	EP	0,00
			CP	1.502.987,90	PC	1.432.617,50	I	1.487.442,44	ECP	15.545,46
			CS	1.559.199,94	TP	1.488.829,54	FPV	0,00	TR	54.824,94
TOTALE MISSIONE 11 <i>Soccorso civile</i>										
			RS	42.989.993,94	PR	37.120.806,87	R	-412.481,84	EP	5.456.705,23
			CP	64.415.219,73	PC	12.416.538,32	I	45.170.308,77	ECP	12.830.198,28
			CS	100.990.500,99	TP	49.537.345,19	FPV	6.414.712,68	TR	38.210.475,68

CONTO DEL BILANCIO - GESTIONE DELLE SPESE

MISSIONE, PROGRAMMA, TITOLO	DENOMINAZIONE	RESIDUI PASSIVI AL 1/1/2018 (RS)		PAGAMENTI IN C/RESIDUI (PR)		RIACCERTAMENTO RESIDUI (R)		RESIDUI PASSIVI DA ESERCIZI PRECEDENTI (EP=RS-PR+R)		
		PREVISIONI DEFINITIVE DI COMPETENZA (CP)		PAGAMENTI IN C/COMPETENZA (PC)		IMPEGNI (I)		RESIDUI PASSIVI DA ESERCIZIO DI COMPETENZA (EC=HPC)		
		PREVISIONI DEFINITIVE DI CASSA (CS)		TOTALE PAGAMENTI (TP=PR+PC)		FONDO PLURIENNALE VINCOLATO (FPV)		TOTALE RESIDUI PASSIVI DA RIPORTARE (TR=EP+EC)		
MISSIONE 12 Diritti sociali, politiche sociali e famiglia										
1201 Programma 01 Interventi per l'infanzia e i minori e per asili nido										
	Titolo 1	Spese correnti	RS	171.201,32	PR	62.500,00	R	0,00	EP	108.701,32
			CP	1.859.006,81	PC	950.000,00	I	1.040.000,00	ECP	90.000,00
			CS	1.690.208,13	TP	1.012.500,00	FPV	340.000,00	TR	198.701,32
	Titolo 2	Spese in conto capitale	RS	65.460,00	PR	65.460,00	R	0,00	EP	0,00
			CP	150.094,39	PC	100.000,00	I	100.000,00	ECP	12.134,39
			CS	177.594,39	TP	165.460,00	FPV	37.960,00	TR	0,00
	Titolo 3	Spese per incremento attività finanziarie	RS	0,00	PR	0,00	R	0,00	EP	0,00
			CP	0,00	PC	0,00	I	0,00	ECP	0,00
			CS	0,00	TP	0,00	FPV	0,00	TR	0,00
	Totale Programma 01	Interventi per l'infanzia e i minori e per asili nido	RS	236.661,32	PR	127.960,00	R	0,00	EP	108.701,32
			CP	2.009.101,20	PC	1.050.000,00	I	1.140.000,00	ECP	90.000,00
			CS	1.867.802,52	TP	1.177.960,00	FPV	377.960,00	TR	198.701,32

CONTO DEL BILANCIO - GESTIONE DELLE SPESE

MISSIONE, PROGRAMMA, TITOLO	DENOMINAZIONE	RESIDUI PASSIVI AL 31/12/2018 (RS)		PAGAMENTI IN C/RESIDUI (PR)		RIACCERTAMENTO RESIDUI (R)		RESIDUI PASSIVI DA ESERCIZI PRECEDENTI (EP=RS-PR+R)	
		PREVISIONI DEFINITIVE DI COMPETENZA (CP)		PAGAMENTI IN C/COMPETENZA (PC)		IMPEGNI (I)		RESIDUI PASSIVI DA ESERCIZIO DI COMPETENZA (EC=HPC)	
		PREVISIONI DEFINITIVE DI CASSA (CS)		TOTALE PAGAMENTI (TP=PR+PC)		FONDO PLURIENNALE VINCOLATO (FPV)		TOTALE RESIDUI PASSIVI DA RIPORTARE (TR=EP+EC)	
1202 Programma 02 Interventi per la disabilità									
Titolo 1	Spese correnti	RS	36.086.516,29	PR	20.896.986,35	R	-9.486,71	EP	15.180.043,23
		CP	1.321.241,97	PC	470.017,94	I	1.057.837,45	ECP	224.800,48
		CS	37.369.154,22	TP	21.367.004,29	FPV	38.604,04	TR	15.767.862,74
Titolo 2	Spese in conto capitale	RS	2.254.754,95	PR	1.786.477,95	R	0,00	EP	468.277,00
		CP	4.460.048,33	PC	3.429.919,73	I	3.470.674,92	ECP	989.373,41
		CS	6.714.803,28	TP	5.216.397,68	FPV	0,00	TR	509.032,19
Titolo 3	Spese per incremento attività finanziarie	RS	0,00	PR	0,00	R	0,00	EP	0,00
		CP	0,00	PC	0,00	I	0,00	ECP	0,00
		CS	0,00	TP	0,00	FPV	0,00	TR	0,00
Totale Programma 02 Interventi per la disabilità									
Programma 02	Interventi per la disabilità	RS	38.341.271,24	PR	22.683.464,30	R	-9.486,71	EP	15.648.320,23
		CP	5.781.290,30	PC	3.898.937,67	I	4.528.512,37	ECP	1.214.173,89
		CS	44.083.957,50	TP	26.583.401,97	FPV	38.604,04	TR	16.276.894,93

CONTO DEL BILANCIO - GESTIONE DELLE SPESE

MISSIONE, PROGRAMMA, TITOLO	DENOMINAZIONE	RESIDUI PASSIVI AL 31/12/2018 (RS)		PAGAMENTI IN C/RESIDUI (PR)		RIACCERTAMENTO RESIDUI (R)		RESIDUI PASSIVI DA ESERCIZI PRECEDENTI (EP=RS-PR+R)	
		PREVISIONI DEFINITIVE DI COMPETENZA (CP)		PAGAMENTI IN C/COMPETENZA (PC)		IMPEGNI (I)		RESIDUI PASSIVI DA ESERCIZIO DI COMPETENZA (EC=HPC)	
		PREVISIONI DEFINITIVE DI CASSA (CS)		TOTALE PAGAMENTI (TP=PR+PC)		FONDO PLURIENNALE VINCOLATO (FPV)		TOTALE RESIDUI PASSIVI DA RIPORTARE (TR=EP+EC)	
1203 Programma 03 Interventi per gli anziani									
	Titolo 1	Spese correnti							
		RS	0,00	PR	0,00	R	0,00	EP	0,00
		CP	0,00	PC	0,00	I	0,00	EC	0,00
		CS	0,00	TP	0,00	FPV	0,00	TR	0,00
	Titolo 2	Spese in conto capitale							
		RS	0,00	PR	0,00	R	0,00	EP	0,00
		CP	0,00	PC	0,00	I	0,00	EC	0,00
		CS	0,00	TP	0,00	FPV	0,00	TR	0,00
	Titolo 3	Spese per incremento attività finanziarie							
		RS	0,00	PR	0,00	R	0,00	EP	0,00
		CP	0,00	PC	0,00	I	0,00	EC	0,00
		CS	0,00	TP	0,00	FPV	0,00	TR	0,00
	Totale								
	Programma 03	RS	0,00	PR	0,00	R	0,00	EP	0,00
		CP	0,00	PC	0,00	I	0,00	EC	0,00
		CS	0,00	TP	0,00	FPV	0,00	TR	0,00

CONTO DEL BILANCIO - GESTIONE DELLE SPESE

MISSIONE, PROGRAMMA, TITOLO	DENOMINAZIONE	RESIDUI PASSIVI AL 31/12/2018 (RS)		PAGAMENTI IN C/RESIDUI (PR)		RIACCERTAMENTO RESIDUI (R)		RESIDUI PASSIVI DA ESERCIZI PRECEDENTI (EP=RS-PR+R)	
		PREVISIONI DEFINITIVE DI COMPETENZA (CP)		PAGAMENTI IN C/COMPETENZA (PC)		IMPEGNI (I)		RESIDUI PASSIVI DA ESERCIZIO DI COMPETENZA (EC=HPC)	
		PREVISIONI DEFINITIVE DI CASSA (CS)		TOTALE PAGAMENTI (TP=PR+PC)		FONDO PLURIENNALE VINCOLATO (FPV)		TOTALE RESIDUI PASSIVI DA RIPORTARE (TR=EP+EC)	
1204 Programma 04 Interventi per i soggetti a rischio di esclusione sociale									
Titolo 1	Spese correnti	RS	2.072.608,69	PR	1.769.235,04	R	-35.313,02	EP	268.060,63
		CP	9.466.592,11	PC	4.291.239,41	I	7.030.269,88	EC	2.739.030,47
		CS	10.568.810,46	TP	6.060.474,45	FPV	970.390,34	TR	3.007.091,10
Titolo 2	Spese in conto capitale	RS	1.400.000,00	PR	420.000,00	R	0,00	EP	980.000,00
		CP	155.833,77	PC	100.000,00	I	134.333,77	EC	34.333,77
		CS	1.540.833,77	TP	520.000,00	FPV	15.000,00	TR	1.014.333,77
Titolo 3	Spese per incremento attività finanziarie	RS	0,00	PR	0,00	R	0,00	EP	0,00
		CP	0,00	PC	0,00	I	0,00	EC	0,00
		CS	0,00	TP	0,00	FPV	0,00	TR	0,00
Totale Programma 04 Interventi per i soggetti a rischio di esclusione sociale									
Titolo 1	Spese correnti	RS	3.472.608,69	PR	2.189.235,04	R	-35.313,02	EP	1.248.060,63
		CP	9.622.425,88	PC	4.391.239,41	I	7.164.603,65	EC	2.773.364,24
		CS	12.109.644,23	TP	6.580.474,45	FPV	985.390,34	TR	4.021.424,87

CONTO DEL BILANCIO - GESTIONE DELLE SPESE

MISSIONE, PROGRAMMA, TITOLO	DENOMINAZIONE	RESIDUI PASSIVI AL 31/12/2018 (RS)		PAGAMENTI IN C/RESIDUI (PR)		RIACCERTAMENTO RESIDUI (R)		RESIDUI PASSIVI DA ESERCIZI PRECEDENTI (EP=RS-PR+R)			
		PREVISIONI DEFINITIVE DI COMPETENZA (CP)		PAGAMENTI IN C/COMPETENZA (PC)		IMPEGNI (I)		RESIDUI PASSIVI DA ESERCIZIO DI COMPETENZA (EC=HPC)			
		PREVISIONI DEFINITIVE DI CASSA (CS)		TOTALE PAGAMENTI (TP=PR+PC)		FONDO PLURIENNALE VINCOLATO (FPV)		TOTALE RESIDUI PASSIVI DA RIPORTARE (TR=EP+EC)			
1205 Programma 05 Interventi per le famiglie											
Titolo 1		Spese correnti		RS	1.193.680,34	PR	1.046.073,59	R	-115.056,75	EP	32.550,00
		CP	6.769.469,13	PC	5.129.986,69	I	5.640.533,56	ECP	155.907,02	EC	510.546,87
		CS	6.990.120,92	TP	6.176.060,28	FPV	973.028,55			TR	543.096,87
Titolo 2		Spese in conto capitale		RS	0,00	PR	0,00	R	0,00	EP	0,00
		CP	0,00	PC	0,00	I	0,00	ECP	0,00	EC	0,00
		CS	0,00	TP	0,00	FPV	0,00			TR	0,00
Titolo 3		Spese per incremento attività finanziarie		RS	0,00	PR	0,00	R	0,00	EP	0,00
		CP	0,00	PC	0,00	I	0,00	ECP	0,00	EC	0,00
		CS	0,00	TP	0,00	FPV	0,00			TR	0,00
Totale Programma 05		Interventi per le famiglie		RS	1.193.680,34	PR	1.046.073,59	R	-115.056,75	EP	32.550,00
		CP	6.769.469,13	PC	5.129.986,69	I	5.640.533,56	ECP	155.907,02	EC	510.546,87
		CS	6.990.120,92	TP	6.176.060,28	FPV	973.028,55			TR	543.096,87

CONTO DEL BILANCIO - GESTIONE DELLE SPESE

MISSIONE, PROGRAMMA, TITOLO	DENOMINAZIONE	RESIDUI PASSIVI AL 31/12/2018 (RS)		PAGAMENTI IN C/RESIDUI (PR)		RIACCERTAMENTO RESIDUI (R)		RESIDUI PASSIVI DA ESERCIZI PRECEDENTI (EP=RS-PR+R)	
		PREVISIONI DEFINITIVE DI COMPETENZA (CP)		PAGAMENTI IN C/COMPETENZA (PC)		IMPEGNI (I)		RESIDUI PASSIVI DA ESERCIZIO DI COMPETENZA (EC=HPC)	
		PREVISIONI DEFINITIVE DI CASSA (CS)		TOTALE PAGAMENTI (TP=PR+PC)		FONDO PLURIENNALE VINCOLATO (FPV)		TOTALE RESIDUI PASSIVI DA RIPORTARE (TR=EP+EC)	
1206 Programma 06 Interventi per il diritto alla casa									
Titolo 1	Spese correnti	RS	2.169.335,29	PR	2.169.335,29	R	0,00	EP	0,00
		CP	9.917.016,56	PC	8.290.399,56	I	9.900.399,56	ECP	16.617,00
		CS	12.086.351,85	TP	10.459.734,85	FPV	0,00	TR	1.610.000,00
Titolo 2	Spese in conto capitale	RS	0,00	PR	0,00	R	0,00	EP	0,00
		CP	0,00	PC	0,00	I	0,00	ECP	0,00
		CS	0,00	TP	0,00	FPV	0,00	TR	0,00
Titolo 3	Spese per incremento attività finanziarie	RS	0,00	PR	0,00	R	0,00	EP	0,00
		CP	0,00	PC	0,00	I	0,00	ECP	0,00
		CS	0,00	TP	0,00	FPV	0,00	TR	0,00
Totale Programma 06 Interventi per il diritto alla casa									
		RS	2.169.335,29	PR	2.169.335,29	R	0,00	EP	0,00
		CP	9.917.016,56	PC	8.290.399,56	I	9.900.399,56	ECP	16.617,00
		CS	12.086.351,85	TP	10.459.734,85	FPV	0,00	TR	1.610.000,00

CONTO DEL BILANCIO - GESTIONE DELLE SPESE

MISSIONE, PROGRAMMA, TITOLO	DENOMINAZIONE	RESIDUI PASSIVI AL 31/12/2018 (RS)		PAGAMENTI IN C/RESIDUI (PR)		RIACCERTAMENTO RESIDUI (R)		RESIDUI PASSIVI DA ESERCIZI PRECEDENTI (EP=RS-PR+R)	
		PREVISIONI DEFINITIVE DI COMPETENZA (CP)		PAGAMENTI IN C/COMPETENZA (PC)		IMPEGNI (I)		RESIDUI PASSIVI DA ESERCIZIO DI COMPETENZA (EC=HPC)	
		PREVISIONI DEFINITIVE DI CASSA (CS)		TOTALE PAGAMENTI (TP=PR+PC)		FONDO PLURIENNALE VINCOLATO (FPV)		TOTALE RESIDUI PASSIVI DA RIPORTARE (TR=EP+EC)	
1207 Programma 07 Programmazione e governo della rete dei servizi socio-sanitari e sociali									
Titolo 1	Spese correnti	RS	993.741,47	PR	993.741,46	R	-0,01	EP	0,00
		CP	32.108.844,40	PC	27.929.474,24	I	29.829.267,21	EC	1.899.792,97
		CS	32.357.267,46	TP	28.923.215,70	FPV	745.318,41	TR	1.899.792,97
Titolo 2	Spese in conto capitale	RS	3.673.980,00	PR	1.607.604,00	R	-2.250,00	EP	2.064.126,00
		CP	1.860.000,00	PC	0,00	I	1.741.000,00	EC	1.741.000,00
		CS	5.473.980,00	TP	1.607.604,00	FPV	60.000,00	TR	3.805.126,00
Titolo 3	Spese per incremento attività finanziarie	RS	0,00	PR	0,00	R	0,00	EP	0,00
		CP	0,00	PC	0,00	I	0,00	EC	0,00
		CS	0,00	TP	0,00	FPV	0,00	TR	0,00
Totale	Programmazione e governo della rete dei servizi socio-sanitari e sociali	RS	4.667.721,47	PR	2.601.345,46	R	-2.250,01	EP	2.064.126,00
		CP	33.968.844,40	PC	27.929.474,24	I	31.570.267,21	EC	3.640.792,97
		CS	37.831.247,46	TP	30.530.819,70	FPV	805.318,41	TR	5.704.916,97

CONTO DEL BILANCIO - GESTIONE DELLE SPESE

MISSIONE, PROGRAMMA, TITOLO	DENOMINAZIONE	RESIDUI PASSIVI AL 31/12/2018 (RS)		PAGAMENTI IN C/RESIDUI (PR)		RIACCERTAMENTO RESIDUI (R)		ECONOMIE DI COMPETENZA (ECP=CP-I-FPV)		RESIDUI PASSIVI DA ESERCIZI PRECEDENTI (EP=RS-PR+R)	
		PREVISIONI DEFINITIVE DI COMPETENZA (CP)		PAGAMENTI IN C/COMPETENZA (PC)		IMPEGNI (I)				RESIDUI PASSIVI DA ESERCIZIO DI COMPETENZA (EC=HPC)	
		PREVISIONI DEFINITIVE DI CASSA (CS)		TOTALE PAGAMENTI (TP=PR+PC)		FONDO PLURIENNALE VINCOLATO (FPV)				TOTALE RESIDUI PASSIVI DA RIPORTARE (TR=EP+EC)	
1208 Programma 08 Cooperazione e associazionismo											
Titolo 1		Spese correnti									
		RS	175.255,00	PR	169.000,00	R	0,00			EP	6.255,00
		CP	2.472.964,06	PC	914.887,68	I	1.578.937,28	ECP	148.368,61	EC	664.049,60
		CS	1.902.550,89	TP	1.083.887,68	FPV	745.668,17			TR	670.304,60
Titolo 2		Spese in conto capitale									
		RS	0,00	PR	0,00	R	0,00			EP	0,00
		CP	0,00	PC	0,00	I	0,00	ECP	0,00	EC	0,00
		CS	0,00	TP	0,00	FPV	0,00			TR	0,00
Titolo 3		Spese per incremento attività finanziarie									
		RS	0,00	PR	0,00	R	0,00			EP	0,00
		CP	0,00	PC	0,00	I	0,00	ECP	0,00	EC	0,00
		CS	0,00	TP	0,00	FPV	0,00			TR	0,00
Totale Programma 08		Cooperazione e associazionismo									
		RS	175.255,00	PR	169.000,00	R	0,00			EP	6.255,00
		CP	2.472.964,06	PC	914.887,68	I	1.578.937,28	ECP	148.368,61	EC	664.049,60
		CS	1.902.550,89	TP	1.083.887,68	FPV	745.668,17			TR	670.304,60

CONTO DEL BILANCIO - GESTIONE DELLE SPESE

MISSIONE, PROGRAMMA, TITOLO	DENOMINAZIONE	RESIDUI PASSIVI AL 31/12/2018 (RS)		PAGAMENTI IN C/RESIDUI (PR)		RIACCERTAMENTO RESIDUI (R)		RESIDUI PASSIVI DA ESERCIZI PRECEDENTI (EP=RS-PR+R)	
		PREVISIONI DEFINITIVE DI COMPETENZA (CP)		PAGAMENTI IN C/COMPETENZA (PC)		IMPEGNI (I)		RESIDUI PASSIVI DA ESERCIZIO DI COMPETENZA (EC=HPC)	
		PREVISIONI DEFINITIVE DI CASSA (CS)		TOTALE PAGAMENTI (TP=PR+PC)		FONDO PLURIENNALE VINCOLATO (FPV)		TOTALE RESIDUI PASSIVI DA RIPORTARE (TR=EP+EC)	
1209 Programma 09 Servizio necroscopico e cimiteriale									
Titolo 1 Spese correnti									
		RS	0,00	PR	0,00	R	0,00	EP	0,00
		CP	0,00	PC	0,00	I	0,00	EC	0,00
		CS	0,00	TP	0,00	FPV	0,00	TR	0,00
Titolo 2 Spese in conto capitale									
		RS	0,00	PR	0,00	R	0,00	EP	0,00
		CP	0,00	PC	0,00	I	0,00	EC	0,00
		CS	0,00	TP	0,00	FPV	0,00	TR	0,00
Titolo 3 Spese per incremento attività finanziarie									
		RS	0,00	PR	0,00	R	0,00	EP	0,00
		CP	0,00	PC	0,00	I	0,00	EC	0,00
		CS	0,00	TP	0,00	FPV	0,00	TR	0,00
Totale Programma 09 Servizio necroscopico e cimiteriale									
		RS	0,00	PR	0,00	R	0,00	EP	0,00
		CP	0,00	PC	0,00	I	0,00	EC	0,00
		CS	0,00	TP	0,00	FPV	0,00	TR	0,00

CONTO DEL BILANCIO - GESTIONE DELLE SPESE

MISSIONE, PROGRAMMA, TITOLO	DENOMINAZIONE	RESIDUI PASSIVI AL 31/12/2018 (RS)		PAGAMENTI IN C/RESIDUI (PR)		RIACCERTAMENTO RESIDUI (R)		RESIDUI PASSIVI DA ESERCIZI PRECEDENTI (EP=RS-PR+R)		
		PREVISIONI DEFINITIVE DI COMPETENZA (CP)		PAGAMENTI IN C/COMPETENZA (PC)		IMPEGNI (I)		RESIDUI PASSIVI DA ESERCIZIO DI COMPETENZA (EC=HPC)		
		PREVISIONI DEFINITIVE DI CASSA (CS)		TOTALE PAGAMENTI (TP=PR+PC)		FONDO PLURIENNALE VINCOLATO (FPV)		TOTALE RESIDUI PASSIVI DA RIPORTARE (TR=EP+EC)		
1210 Programma 10 <i>Politica regionale unitaria per i diritti sociali e la famiglia (solo per le Regioni)</i>										
	TITOLO 1	Spese correnti	RS	14.812.790,43	PR	10.237.296,04	R	-590.561,34	EP	3.984.933,05
			CP	52.585.812,58	PC	15.411.095,32	I	15.878.803,22	ECP	34.610.852,62
			CS	65.302.446,27	TP	25.648.391,36	FPV	2.096.156,74	TR	4.452.640,95
	TITOLO 2	Spese in conto capitale	RS	380.396,30	PR	214.498,02	R	-81.637,44	EP	84.260,84
			CP	11.639.023,58	PC	1.838.352,86	I	1.838.352,86	ECP	8.405.452,81
			CS	10.624.201,97	TP	2.052.850,88	FPV	1.395.217,91	TR	84.260,84
	TITOLO 3	Spese per incremento attività finanziarie	RS	0,00	PR	0,00	R	0,00	EP	0,00
			CP	0,00	PC	0,00	I	0,00	ECP	0,00
			CS	0,00	TP	0,00	FPV	0,00	TR	0,00
Totale Programma 10 <i>Politica regionale unitaria per i diritti sociali e la famiglia (solo per le Regioni)</i>										
			RS	15.193.186,73	PR	10.451.794,06	R	-672.198,78	EP	4.069.193,89
			CP	64.224.836,16	PC	17.249.448,18	I	17.717.156,08	ECP	43.016.305,43
			CS	75.926.648,24	TP	27.701.242,24	FPV	3.491.374,65	TR	4.536.901,79
TOTALE MISSIONE 12 <i>Diritti sociali, politiche sociali e famiglia</i>										
			RS	65.449.720,08	PR	41.438.207,74	R	-834.305,27	EP	23.177.207,07
			CP	134.765.947,69	PC	68.855.373,43	I	79.240.409,71	ECP	48.108.193,82
			CS	192.798.323,61	TP	110.293.581,17	FPV	7.417.344,16	TR	33.562.243,35

CONTO DEL BILANCIO - GESTIONE DELLE SPESE

MISSIONE, PROGRAMMA, TITOLO	DENOMINAZIONE	RESIDUI PASSIVI AL 1/1/2018 (RS)		PAGAMENTI IN C/RESIDUI (PR)		RIACCERTAMENTO RESIDUI (R)		RESIDUI PASSIVI DA ESERCIZI PRECEDENTI (EP=RS-PR+R)		
		PREVISIONI DEFINITIVE DI COMPETENZA (CP)		PAGAMENTI IN C/COMPETENZA (PC)		IMPEGNI (I)		RESIDUI PASSIVI DA ESERCIZIO DI COMPETENZA (EC=PC-I+FPV)		
		PREVISIONI DEFINITIVE DI CASSA (CS)		TOTALE PAGAMENTI (TP=PR+PC)		FONDO PLURIENNALE VINCOLATO (FPV)		TOTALE RESIDUI PASSIVI DA RIPORTARE (TR=EP+EC)		
MISSIONE 13 Tutela della salute										
1301 Programma 01 Servizio sanitario regionale - finanziamento ordinario corrente per la garanzia del LEA										
	TITOLO 1	Spese correnti	RS	1.556.402.169,65	PR	1.145.854.123,90	R	-4.820.384,57	EP	405.727.661,18
			CP	7.380.747.306,13	PC	6.536.485.316,03	I	7.379.308.294,85	EC	842.822.978,82
			CS	8.937.149.475,78	TP	7.682.339.439,93	FPV	0,00	TR	1.248.550.640,00
	Totale	Servizio sanitario regionale - finanziamento ordinario corrente per la garanzia del LEA	RS	1.556.402.169,65	PR	1.145.854.123,90	R	-4.820.384,57	EP	405.727.661,18
			CP	7.380.747.306,13	PC	6.536.485.316,03	I	7.379.308.294,85	EC	842.822.978,82
			CS	8.937.149.475,78	TP	7.682.339.439,93	FPV	0,00	TR	1.248.550.640,00
1302 Programma 02 Servizio sanitario regionale - finanziamento aggiuntivo corrente per livelli di assistenza superiori ai LEA										
	TITOLO 1	Spese correnti	RS	21.468.471,54	PR	17.026.072,88	R	-0,56	EP	4.442.398,10
			CP	1.498.047,10	PC	190.000,00	I	1.498.047,10	EC	1.308.047,10
			CS	22.966.518,64	TP	17.216.072,88	FPV	0,00	TR	5.750.445,20
	Totale	Servizio sanitario regionale - finanziamento aggiuntivo corrente per livelli di assistenza superiori ai LEA	RS	21.468.471,54	PR	17.026.072,88	R	-0,56	EP	4.442.398,10
			CP	1.498.047,10	PC	190.000,00	I	1.498.047,10	EC	1.308.047,10
			CS	22.966.518,64	TP	17.216.072,88	FPV	0,00	TR	5.750.445,20
1303 Programma 03 Servizio sanitario regionale - finanziamento aggiuntivo corrente per la copertura dello squilibrio di bilancio corrente										
	TITOLO 1	Spese correnti	RS	0,00	PR	0,00	R	0,00	EP	0,00
			CP	0,00	PC	0,00	I	0,00	EC	0,00
			CS	0,00	TP	0,00	FPV	0,00	TR	0,00
	Totale	Servizio sanitario regionale - finanziamento aggiuntivo corrente per la copertura dello squilibrio di bilancio	RS	0,00	PR	0,00	R	0,00	EP	0,00
			CP	0,00	PC	0,00	I	0,00	EC	0,00
			CS	0,00	TP	0,00	FPV	0,00	TR	0,00

CONTO DEL BILANCIO - GESTIONE DELLE SPESE

MISSIONE, PROGRAMMA, TITOLO	DENOMINAZIONE	RESIDUI PASSIVI AL 1/1/2018 (RS)		PAGAMENTI IN C/RESIDUI (PR)		RIACCERTAMENTO RESIDUI (R)		RESIDUI PASSIVI DA ESERCIZI PRECEDENTI (EP=RS-PR+R)		
		PREVISIONI DEFINITIVE DI COMPETENZA (CP)		PAGAMENTI IN C/COMPETENZA (PC)		IMPEGNI (I)		RESIDUI PASSIVI DA ESERCIZIO DI COMPETENZA (EC=IPC)		
		PREVISIONI DEFINITIVE DI CASSA (CS)		TOTALE PAGAMENTI (TP=PR+PC)		FONDO PLURIENNALE VINCOLATO (FPV)		TOTALE RESIDUI PASSIVI DA RIPORTARE (TR=EP+EC)		
1304	Programma 04	Servizio sanitario regionale - ripiano di disavanzi sanitari relativi ad esercizi progressi								
	Titolo 1	Spese correnti	RS	102.190.658,49	PR	102.190.658,49	R	0,00	EP	0,00
			CP	0,00	PC	0,00	I	0,00	ECP	0,00
			CS	102.190.658,49	TP	102.190.658,49	FPV	0,00	TR	0,00
	Titolo 2	Spese in conto capitale	RS	60.000.000,00	PR	60.000.000,00	R	0,00	EP	0,00
			CP	0,00	PC	0,00	I	0,00	ECP	0,00
			CS	60.000.000,00	TP	60.000.000,00	FPV	0,00	TR	0,00
	Totale	Servizio sanitario regionale - ripiano di disavanzi sanitari	RS	162.190.658,49	PR	162.190.658,49	R	0,00	EP	0,00
	Programma 04	relativi ad esercizi progressi	CP	0,00	PC	0,00	I	0,00	ECP	0,00
			CS	162.190.658,49	TP	162.190.658,49	FPV	0,00	TR	0,00
1305	Programma 05	Servizio sanitario regionale - investimenti sanitari								
	Titolo 1	Spese correnti	RS	1.195.496,78	PR	23.047,78	R	0,00	EP	1.172.449,00
			CP	561.420,40	PC	538.401,42	I	558.719,98	ECP	20.318,56
			CS	1.756.917,18	TP	561.449,20	FPV	0,00	TR	1.192.767,56
	Titolo 2	Spese in conto capitale	RS	448.149.961,81	PR	44.485.565,51	R	-14.194,02	EP	403.650.202,28
			CP	68.823.422,47	PC	4.297.338,33	I	18.122.172,82	ECP	13.824.834,49
			CS	516.973.384,28	TP	48.782.903,84	FPV	0,00	TR	417.475.036,77
	Titolo 3	Spese per incremento attività finanziarie	RS	185.104.965,89	PR	0,00	R	-7.991.885,57	EP	177.113.080,32
			CP	0,00	PC	0,00	I	0,00	ECP	0,00
			CS	185.104.965,89	TP	0,00	FPV	0,00	TR	177.113.080,32
	Totale	Servizio sanitario regionale - investimenti sanitari	RS	634.450.424,48	PR	44.508.613,29	R	-8.006.079,59	EP	581.935.731,60
	Programma 05		CP	68.384.842,87	PC	4.835.739,75	I	18.680.892,80	ECP	13.845.153,05
			CS	703.835.267,35	TP	49.344.353,04	FPV	0,00	TR	595.780.884,65

CONTO DEL BILANCIO - GESTIONE DELLE SPESE

MISSIONE, PROGRAMMA, TITOLO	DENOMINAZIONE	RESIDUI PASSIVI AL 1/1/2018 (RS)		PAGAMENTI IN C/RESIDUI (PR)		RIACCERTAMENTO RESIDUI (R)		RESIDUI PASSIVI DA ESERCIZI PRECEDENTI (EP=RS-PR+R)		
		PREVISIONI DEFINITIVE DI COMPETENZA (CP)		PAGAMENTI IN C/COMPETENZA (PC)		IMPEGNI (I)		RESIDUI PASSIVI DA ESERCIZIO DI COMPETENZA (EC=HPC)		
		PREVISIONI DEFINITIVE DI CASSA (CS)		TOTALE PAGAMENTI (TP=PR+PC)		FONDO PLURIENNALE VINCOLATO (FPV)		TOTALE RESIDUI PASSIVI DA RIPORTARE (TR=EP+EC)		
1306	Programma 06	Servizio sanitario regionale - restituzione maggiori gettiti SSN								
	TITOLO 1	Spese correnti								
		RS	180.635.288,14	PR	0,00	R	-41.395.249,02	EP	139.240.039,12	
		CP	500.000.000,00	PC	0,00	I	0,00	ECP	500.000.000,00	
		CS	680.635.288,14	TP	0,00	FPV	0,00	TR	139.240.039,12	
	Totale	RS	180.635.288,14	PR	0,00	R	-41.395.249,02	EP	139.240.039,12	
	Programma 06	CP	500.000.000,00	PC	0,00	I	0,00	ECP	500.000.000,00	
		CS	680.635.288,14	TP	0,00	FPV	0,00	TR	139.240.039,12	
1307	Programma 07	Ulteriori spese in materia sanitaria								
	TITOLO 1	Spese correnti								
		RS	2.418.179,15	PR	1.563.800,69	R	-106.878,88	EP	747.499,58	
		CP	40.515.999,63	PC	19.605.415,49	I	33.237.267,21	ECP	445.827,00	
		CS	36.101.273,36	TP	21.169.216,18	FPV	6.832.905,42	TR	14.379.351,30	
	TITOLO 2	Spese in conto capitale								
		RS	1.082.978,28	PR	747.978,28	R	0,00	EP	335.000,00	
		CP	4.500.000,00	PC	6.797,84	I	4.500.000,00	ECP	0,00	
		CS	5.582.978,28	TP	754.776,12	FPV	0,00	TR	4.828.202,16	
	TITOLO 3	Spese per incremento attività finanziarie								
		RS	0,00	PR	0,00	R	0,00	EP	0,00	
		CP	0,00	PC	0,00	I	0,00	ECP	0,00	
		CS	0,00	TP	0,00	FPV	0,00	TR	0,00	
	Totale	RS	3.501.157,43	PR	2.311.778,97	R	-106.878,88	EP	1.082.499,58	
	Programma 07	CP	45.015.999,63	PC	19.612.213,33	I	37.737.267,21	ECP	445.827,00	
		CS	41.684.251,64	TP	21.923.992,30	FPV	6.832.905,42	TR	18.125.053,88	
									19.207.553,46	

CONTO DEL BILANCIO - GESTIONE DELLE SPESE

MISSIONE, PROGRAMMA, TITOLO	DENOMINAZIONE	RESIDUI PASSIVI AL 31/12/2018 (RS)		PAGAMENTI IN C/RESIDUI (PR)		RIACCERTAMENTO RESIDUI (R)		RESIDUI PASSIVI DA ESERCIZI PRECEDENTI (EP=RS-PR+R)		
		PREVISIONI DEFINITIVE DI COMPETENZA (CP)		PAGAMENTI IN C/COMPETENZA (PC)		IMPEGNI (I)		RESIDUI PASSIVI DA ESERCIZIO DI COMPETENZA (EC=HPC)		
		PREVISIONI DEFINITIVE DI CASSA (CS)		TOTALE PAGAMENTI (TP=PR+PC)		FONDO PLURIENNALE VINCOLATO (FPV)		TOTALE RESIDUI PASSIVI DA RIPORTARE (TR=EP+EC)		
1308 Programma 08 <i>Politica regionale unitaria per la tutela della salute (solo per le Regioni)</i>										
	TITOLO 1	Spese correnti	RS	16.288,98	PR	16.288,98	R	0,00	EP	0,00
			CP	270.244,32	PC	229.516,35	I	229.517,78	ECP	40.726,54
			CS	286.533,30	TP	245.805,33	FPV	0,00	TR	1,43
	TITOLO 2	Spese in conto capitale	RS	9.885.216,42	PR	4.114.189,25	R	0,00	EP	5.771.027,17
			CP	123.760,00	PC	123.760,00	I	123.760,00	ECP	0,00
			CS	10.008.976,42	TP	4.237.949,25	FPV	0,00	TR	5.771.027,17
	TITOLO 3	Spese per incremento attività finanziarie	RS	0,00	PR	0,00	R	0,00	EP	0,00
			CP	0,00	PC	0,00	I	0,00	ECP	0,00
			CS	0,00	TP	0,00	FPV	0,00	TR	0,00
	Totale	<i>Politica regionale unitaria per la tutela della salute (solo per le Regioni)</i>	RS	9.901.505,40	PR	4.130.478,23	R	0,00	EP	5.771.027,17
			CP	394.004,32	PC	353.276,35	I	353.277,78	ECP	40.726,54
			CS	10.295.509,72	TP	4.483.754,58	FPV	0,00	TR	5.771.028,60
	TOTALE MISSIONE 13	<i>Tutela della salute</i>	RS	2.568.549.675,13	PR	1.376.021.725,76	R	-54.328.592,62	EP	1.138.199.356,75
			CP	7.997.040.200,05	PC	6.561.476.545,46	I	7.437.577.779,74	ECP	552.629.514,89
			CS	10.558.756.969,76	TP	7.937.498.271,22	FPV	6.832.905,42	TR	2.014.300.591,03

CONTO DEL BILANCIO - GESTIONE DELLE SPESE

MISSIONE, PROGRAMMA, TITOLO	DENOMINAZIONE	RESIDUI PASSIVI AL 1/1/2018 (RS)		PAGAMENTI IN C/RESIDUI (PR)		RIACCERTAMENTO RESIDUI (R)		RESIDUI PASSIVI DA ESERCIZI PRECEDENTI (EP=RS-PR+R)		
		PREVISIONI DEFINITIVE DI COMPETENZA (CP)		PAGAMENTI IN C/COMPETENZA (PC)		IMPEGNI (I)		RESIDUI PASSIVI DA ESERCIZIO DI COMPETENZA (EC=HPC)		
		PREVISIONI DEFINITIVE DI CASSA (CS)		TOTALE PAGAMENTI (TP=PR+PC)		FONDO PLURIENNALE VINCOLATO (FPV)		TOTALE RESIDUI PASSIVI DA RIPORTARE (TR=EP+EC)		
MISSIONE 14 Sviluppo economico e competitività										
1401 Programma 01 Industria, PMI e Artigianato										
	Titolo 1	Spese correnti	RS	2.781.503,65	PR	2.552.386,80	R	-16.119,45	EP	212.997,40
			CP	12.709.035,56	PC	2.522.358,82	I	4.838.484,15	EC	2.316.125,33
			CS	15.046.038,65	TP	5.074.745,62	FPV	444.500,56	TR	2.529.122,73
	Titolo 2	Spese in conto capitale	RS	26.272.083,96	PR	10.370.805,21	R	-31.191,87	EP	15.870.086,88
			CP	69.519.500,70	PC	10.723.945,76	I	10.749.097,88	EC	25.152,12
			CS	87.236.680,36	TP	21.094.750,97	FPV	8.554.904,30	TR	15.895.239,00
	Titolo 3	Spese per incremento attività finanziarie	RS	0,00	PR	0,00	R	0,00	EP	0,00
			CP	0,00	PC	0,00	I	0,00	EC	0,00
			CS	0,00	TP	0,00	FPV	0,00	TR	0,00
	Totale Programma 01	Industria, PMI e Artigianato	RS	29.053.587,61	PR	12.923.192,01	R	-47.311,32	EP	16.083.084,28
			CP	82.228.536,26	PC	13.246.304,58	I	15.587.582,03	EC	2.341.277,45
			CS	102.282.719,01	TP	26.169.496,59	FPV	8.999.404,86	TR	18.424.361,73

CONTO DEL BILANCIO - GESTIONE DELLE SPESE

MISSIONE, PROGRAMMA, TITOLO	DENOMINAZIONE	RESIDUI PASSIVI AL 1/1/2018 (RS)		PAGAMENTI IN C/RESIDUI (PR)		RIACCERTAMENTO RESIDUI (R)		RESIDUI PASSIVI DA ESERCIZI PRECEDENTI (EP=RS-PR+R)		
		PREVISIONI DEFINITIVE DI COMPETENZA (CP)		PAGAMENTI IN C/COMPETENZA (PC)		IMPEGNI (I)		RESIDUI PASSIVI DA ESERCIZIO DI COMPETENZA (EC=HPC)		
		PREVISIONI DEFINITIVE DI CASSA (CS)		TOTALE PAGAMENTI (TP=PR+PC)		FONDO PLURIENNALE VINCOLATO (FPV)		TOTALE RESIDUI PASSIVI DA RIPORTARE (TR=EP+EC)		
1402	Programma 02	Commercio - reti distributive - tutela dei consumatori								
	Titolo 1	Spese correnti	RS	534.569,21	PR	334.569,21	R	-200.000,00	EP	0,00
			CP	1.675.865,56	PC	106.132,42	I	231.939,62	ECP	1.263.925,94
			CS	2.030.434,77	TP	440.701,63	FPV	180.000,00	TR	125.807,20
	Titolo 2	Spese in conto capitale	RS	0,00	PR	0,00	R	0,00	EP	0,00
			CP	511.917,69	PC	0,00	I	0,00	ECP	11.917,69
			CS	11.917,69	TP	0,00	FPV	500.000,00	TR	0,00
	Titolo 3	Spese per incremento attività finanziarie	RS	0,00	PR	0,00	R	0,00	EP	0,00
			CP	0,00	PC	0,00	I	0,00	ECP	0,00
			CS	0,00	TP	0,00	FPV	0,00	TR	0,00
Totale	Programma 02	Commercio - reti distributive - tutela dei consumatori	RS	534.569,21	PR	334.569,21	R	-200.000,00	EP	0,00
			CP	2.187.783,25	PC	106.132,42	I	231.939,62	ECP	1.275.843,63
			CS	2.042.352,46	TP	440.701,63	FPV	680.000,00	TR	125.807,20

CONTO DEL BILANCIO - GESTIONE DELLE SPESE

MISSIONE, PROGRAMMA, TITOLO	DENOMINAZIONE	RESIDUI PASSIVI AL 1/1/2018 (RS)		PAGAMENTI IN C/RESIDUI (PR)		RIACCERTAMENTO RESIDUI (R)		RESIDUI PASSIVI DA ESERCIZI PRECEDENTI (EP=RS-PR+R)		
		PREVISIONI DEFINITIVE DI COMPETENZA (CP)		PAGAMENTI IN C/COMPETENZA (PC)		IMPEGNI (I)		RESIDUI PASSIVI DA ESERCIZIO DI COMPETENZA (EC=HPC)		
		PREVISIONI DEFINITIVE DI CASSA (CS)		TOTALE PAGAMENTI (TP=PR+PC)		FONDO PLURIENNALE VINCOLATO (FPV)		TOTALE RESIDUI PASSIVI DA RIPORTARE (TR=EP+EC)		
1403 Programma 03 Ricerca e innovazione										
	TITOLO 1	Spese correnti	RS	9.857.125,65	PR	5.665.166,83	R	-65.030,43	EP	4.106.928,39
			CP	7.839.070,89	PC	2.846.445,50	I	6.688.512,66	ECP	592.239,57
			CS	17.137.877,88	TP	8.531.612,33	FPV	558.318,66	TR	7.948.995,55
	TITOLO 2	Spese in conto capitale	RS	14.904.875,09	PR	9.981.295,21	R	0,00	EP	4.923.579,88
			CP	37.088.496,63	PC	16.011.809,48	I	17.132.191,89	ECP	1.041.304,51
			CS	33.078.371,49	TP	25.993.104,69	FPV	18.915.000,23	TR	6.043.962,29
	TITOLO 3	Spese per incremento attività finanziarie	RS	0,00	PR	0,00	R	0,00	EP	0,00
			CP	0,00	PC	0,00	I	0,00	ECP	0,00
			CS	0,00	TP	0,00	FPV	0,00	TR	0,00
	Totale	Programma 03 Ricerca e innovazione	RS	24.762.000,74	PR	15.666.462,04	R	-65.030,43	EP	9.030.508,27
			CP	44.927.567,52	PC	18.858.254,98	I	23.820.704,55	ECP	1.633.544,08
			CS	50.216.249,37	TP	34.524.717,02	FPV	19.473.318,89	TR	13.992.957,84

CONTO DEL BILANCIO - GESTIONE DELLE SPESE

MISSIONE, PROGRAMMA, TITOLO	DENOMINAZIONE	RESIDUI PASSIVI AL 31/12/2018 (RS)		PAGAMENTI IN C/RESIDUI (PR)		RIACCERTAMENTO RESIDUI (R)		ECONOMIE DI COMPETENZA (ECP=CP-I-FPV)		RESIDUI PASSIVI DA ESERCIZI PRECEDENTI (EP=RS-PR+R)	
		PREVISIONI DEFINITIVE DI COMPETENZA (CP)		PAGAMENTI IN C/COMPETENZA (PC)		IMPEGNI (I)				RESIDUI PASSIVI DA ESERCIZIO DI COMPETENZA (EC=HPC)	
		PREVISIONI DEFINITIVE DI CASSA (CS)		TOTALE PAGAMENTI (TP=PR+PC)		FONDO PLURIENNALE VINCOLATO (FPV)				TOTALE RESIDUI PASSIVI DA RIPORTARE (TR=EP+EC)	
1404	Programma 04	Reti e altri servizi di pubblica utilità									
	TITOLO 1	Spese correnti									
		RS	0,00	PR	0,00	R	0,00			EP	0,00
		CP	300.000,00	PC	62.000,00	I	137.000,00	ECP	44.650,00	EC	75.000,00
		CS	181.650,00	TP	62.000,00	FPV	118.350,00			TR	75.000,00
	TITOLO 2	Spese in conto capitale									
		RS	0,00	PR	0,00	R	0,00			EP	0,00
		CP	500.000,00	PC	0,00	I	131.501,00	ECP	161.526,20	EC	131.501,00
		CS	293.027,20	TP	0,00	FPV	206.972,80			TR	131.501,00
	TITOLO 3	Spese per incremento attività finanziarie									
		RS	0,00	PR	0,00	R	0,00			EP	0,00
		CP	0,00	PC	0,00	I	0,00	ECP	0,00	EC	0,00
		CS	0,00	TP	0,00	FPV	0,00			TR	0,00
Totale	Programma 04	Reti e altri servizi di pubblica utilità									
		RS	0,00	PR	0,00	R	0,00			EP	0,00
		CP	800.000,00	PC	62.000,00	I	268.501,00	ECP	206.176,20	EC	206.501,00
		CS	474.677,20	TP	62.000,00	FPV	325.322,80			TR	206.501,00

CONTO DEL BILANCIO - GESTIONE DELLE SPESE

MISSIONE, PROGRAMMA, TITOLO	DENOMINAZIONE	RESIDUI PASSIVI AL 1/1/2018 (RS)		PAGAMENTI IN C/RESIDUI (PR)		RIACCERTAMENTO RESIDUI (R)		RESIDUI PASSIVI DA ESERCIZI PRECEDENTI (EP=RS-PR+R)		
		PREVISIONI DEFINITIVE DI COMPETENZA (CP)		PAGAMENTI IN C/COMPETENZA (PC)		IMPEGNI (I)		RESIDUI PASSIVI DA ESERCIZIO DI COMPETENZA (EC=IPC)		
		PREVISIONI DEFINITIVE DI CASSA (CS)		TOTALE PAGAMENTI (TP=PR+PC)		FONDO PLURIENNALE VINCOLATO (FPV)		TOTALE RESIDUI PASSIVI DA RIPORTARE (TR=EP+EC)		
1405 Programma 05 <i>Politica regionale unitaria per lo sviluppo economico e la competitività (solo per le Regioni)</i>										
	Titolo 1	Spese correnti	RS	4.074.876,11	PR	4.047.408,73	R	-6.954,98	EP	20.512,40
			CP	11.460.196,86	PC	1.858.031,72	I	7.003.023,03	ECP	4.342.993,04
			CS	15.420.892,18	TP	5.905.440,45	FPV	104.180,79	TR	5.165.503,71
	Titolo 2	Spese in conto capitale	RS	35.875.352,92	PR	19.267.305,93	R	-1.037.010,29	EP	15.571.036,70
			CP	184.739.453,34	PC	112.471.333,06	I	113.195.645,81	ECP	57.871.890,51
			CS	206.942.889,24	TP	131.738.638,99	FPV	13.671.917,02	TR	16.295.349,45
	Titolo 3	Spese per incremento attività finanziarie	RS	0,00	PR	0,00	R	0,00	EP	0,00
			CP	0,00	PC	0,00	I	0,00	ECP	0,00
			CS	0,00	TP	0,00	FPV	0,00	TR	0,00
Totale <i>Politica regionale unitaria per lo sviluppo economico e la competitività (solo per le Regioni)</i>										
	Programma 05		RS	39.950.229,03	PR	23.314.714,66	R	-1.043.965,27	EP	15.591.549,10
			CP	196.189.650,20	PC	114.329.364,78	I	120.198.668,84	ECP	62.214.883,55
			CS	222.363.781,42	TP	137.644.079,44	FPV	13.776.097,81	TR	21.460.853,16
TOTALE MISSIONE 14 <i>Sviluppo economico e competitività</i>										
			RS	94.300.386,59	PR	52.238.937,92	R	-1.356.307,02	EP	40.705.141,65
			CP	326.333.537,23	PC	146.602.056,76	I	160.107.396,04	ECP	122.971.996,83
			CS	377.379.779,46	TP	198.840.994,68	FPV	43.254.144,36	TR	54.210.480,93

CONTO DEL BILANCIO - GESTIONE DELLE SPESE

MISSIONE, PROGRAMMA, TITOLO	DENOMINAZIONE	RESIDUI PASSIVI AL	PAGAMENTI IN	RIACCERTAMENTO	ECONOMIE DI	RESIDUI PASSIVI DA
		1/1/2018 (RS)	C/RESIDUI (PR)	RESIDUI (R)	COMPETENZA	ESERCIZI PRECEDENTI
		PREVISIONI DEFINITIVE DI COMPETENZA (CP)	PAGAMENTI IN C/COMPETENZA (PC)	IMPEGNI (I)	(ECP=CP-I-FPV)	ESERCIZIO DI COMPETENZA (EC=HPC)
	PREVISIONI DEFINITIVE DI CASSA (CS)	TOTALE PAGAMENTI (TP=PR+PC)	FONDO PLURIENNALE VINCOLATO (FPV)		TOTALE RESIDUI PASSIVI DA RIPORTARE (TR=EP+EC)	
MISSIONE 15 Politiche per il lavoro e la formazione professionale						
1501 Programma 01 Servizi per lo sviluppo del mercato del lavoro						
	Titolo 1	Spese correnti	RS 5.444.619,63 PR 5.444.619,63	R 0,00		EP 0,00
			CP 44.162.185,07 PC 20.070.568,72	I 20.550.711,91	ECP 21.100.266,38	EC 480.153,19
			CS 47.085.597,92 TP 25.515.178,35	FPV 2.511.206,78		TR 480.153,19
	Titolo 2	Spese in conto capitale	RS 41.046,11 PR 41.046,11	R 0,00		EP 0,00
			CP 924.574,82 PC 334.333,21	I 754.574,82	ECP 0,00	EC 420.241,61
			CS 795.620,93 TP 375.379,32	FPV 170.000,00		TR 420.241,61
	Titolo 3	Spese per incremento attività finanziarie	RS 0,00 PR 0,00	R 0,00		EP 0,00
			CP 250.000,00 PC 250.000,00	I 250.000,00	ECP 0,00	EC 0,00
			CS 250.000,00 TP 250.000,00	FPV 0,00		TR 0,00
Totale	Programma 01	Servizi per lo sviluppo del mercato del lavoro	RS 5.485.665,74 PR 5.485.665,74	R 0,00		EP 0,00
			CP 45.336.759,89 PC 20.654.891,93	I 21.555.286,73	ECP 21.100.266,38	EC 900.394,80
			CS 48.141.218,85 TP 26.140.557,67	FPV 2.681.206,78		TR 900.394,80

CONTO DEL BILANCIO - GESTIONE DELLE SPESE

MISSIONE, PROGRAMMA, TITOLO	DENOMINAZIONE	RESIDUI PASSIVI AL 31/12/2018 (RS)		PAGAMENTI IN C/RESIDUI (PR)		RIACCERTAMENTO RESIDUI (R)		RESIDUI PASSIVI DA ESERCIZI PRECEDENTI (EP=RS-PR+R)	
		PREVISIONI DEFINITIVE DI COMPETENZA (CP)		PAGAMENTI IN C/COMPETENZA (PC)		IMPEGNI (I)		RESIDUI PASSIVI DA ESERCIZIO DI COMPETENZA (EC=HPC)	
		PREVISIONI DEFINITIVE DI CASSA (CS)		TOTALE PAGAMENTI (TP=PR+PC)		FONDO PLURIENNALE VINCOLATO (FPV)		TOTALE RESIDUI PASSIVI DA RIPORTARE (TR=EP+EC)	
1502 Programma 02 Formazione professionale									
Titolo 1 Spese correnti		RS	14.021.046,33	PR	5.197.755,53	R	-2.369.387,69	EP	6.453.903,11
		CP	56.723.003,36	PC	11.355.876,70	I	22.970.035,25	EC	11.614.158,55
		CS	54.146.079,49	TP	16.553.632,23	FPV	16.597.970,20	TR	18.068.061,66
Titolo 2 Spese in conto capitale		RS	0,00	PR	0,00	R	0,00	EP	0,00
		CP	29.500,00	PC	0,00	I	0,00	EC	0,00
		CS	0,00	TP	0,00	FPV	29.500,00	TR	0,00
Titolo 3 Spese per incremento attività finanziarie		RS	0,00	PR	0,00	R	0,00	EP	0,00
		CP	0,00	PC	0,00	I	0,00	EC	0,00
		CS	0,00	TP	0,00	FPV	0,00	TR	0,00
Totale Programma 02 Formazione professionale									
		RS	14.021.046,33	PR	5.197.755,53	R	-2.369.387,69	EP	6.453.903,11
		CP	56.752.503,36	PC	11.355.876,70	I	22.970.035,25	EC	11.614.158,55
		CS	54.146.079,49	TP	16.553.632,23	FPV	16.627.470,20	TR	18.068.061,66

CONTO DEL BILANCIO - GESTIONE DELLE SPESE

MISSIONE, PROGRAMMA, TITOLO	DENOMINAZIONE	RESIDUI PASSIVI AL 31/12/2018 (RS)		PAGAMENTI IN C/RESIDUI (PR)		RIACCERTAMENTO RESIDUI (R)		RESIDUI PASSIVI DA ESERCIZI PRECEDENTI (EP=RS-PR+R)	
		PREVISIONI DEFINITIVE DI COMPETENZA (CP)		PAGAMENTI IN C/COMPETENZA (PC)		IMPEGNI (I)		RESIDUI PASSIVI DA ESERCIZIO DI COMPETENZA (EC=HPC)	
		PREVISIONI DEFINITIVE DI CASSA (CS)		TOTALE PAGAMENTI (TP=PR+PC)		FONDO PLURIENNALE VINCOLATO (FPV)		TOTALE RESIDUI PASSIVI DA RIPORTARE (TR=EP+EC)	
1503 Programma 03 Sostegno all'occupazione									
Titolo 1	Spese correnti	RS	121.884,43	PR	121.884,36	R	-0,07	EP	0,00
		CP	19.058.383,37	PC	7.012.329,81	I	8.409.068,92	EC	1.396.729,11
		CS	18.928.896,28	TP	7.134.214,17	FPV	251.371,52	TR	1.396.729,11
Titolo 2	Spese in conto capitale	RS	0,00	PR	0,00	R	0,00	EP	0,00
		CP	71.050,00	PC	3.292,64	I	3.292,64	EC	0,00
		CS	71.050,00	TP	3.292,64	FPV	0,00	TR	0,00
Titolo 3	Spese per incremento attività finanziarie	RS	0,00	PR	0,00	R	0,00	EP	0,00
		CP	0,00	PC	0,00	I	0,00	EC	0,00
		CS	0,00	TP	0,00	FPV	0,00	TR	0,00
Totale Programma 03 Sostegno all'occupazione									
		RS	121.884,43	PR	121.884,36	R	-0,07	EP	0,00
		CP	19.129.433,37	PC	7.015.622,45	I	8.412.351,56	EC	1.396.729,11
		CS	18.999.946,28	TP	7.137.506,81	FPV	251.371,52	TR	1.396.729,11

CONTO DEL BILANCIO - GESTIONE DELLE SPESE

MISSIONE, PROGRAMMA, TITOLO	DENOMINAZIONE	RESIDUI PASSIVI AL 1/1/2018 (RS)		PAGAMENTI IN C/RESIDUI (PR)		RIACCERTAMENTO RESIDUI (R)		RESIDUI PASSIVI DA ESERCIZI PRECEDENTI (EP=RS-PR+R)		
		PREVISIONI DEFINITIVE DI COMPETENZA (CP)		PAGAMENTI IN C/COMPETENZA (PC)		IMPEGNI (I)		RESIDUI PASSIVI DA ESERCIZIO DI COMPETENZA (EC=HPC)		
		PREVISIONI DEFINITIVE DI CASSA (CS)		TOTALE PAGAMENTI (TP=PR+PC)		FONDO PLURIENNALE VINCOLATO (FPV)		TOTALE RESIDUI PASSIVI DA RIPORTARE (TR=EP+EC)		
1504 Programma 04 <i>Politica regionale unitaria per il lavoro e la formazione professionale (solo per le Regioni)</i>										
	TITOLO 1	Spese correnti	RS	31.362.176,08	PR	14.327.781,98	R	-2.279.432,32	EP	14.754.961,78
			CP	124.494.718,82	PC	53.774.624,24	I	80.453.654,94	ECP	42.018.164,13
			CS	153.853.995,15	TP	68.102.406,22	FPV	2.022.899,75	TR	41.433.992,48
	TITOLO 2	Spese in conto capitale	RS	793.772,98	PR	793.552,83	R	-220,15	EP	0,00
			CP	1.362.176,28	PC	633.339,17	I	1.354.729,02	ECP	444,56
			CS	2.148.946,56	TP	1.426.892,00	FPV	7.002,70	TR	721.389,85
	TITOLO 3	Spese per incremento attività finanziarie	RS	0,00	PR	0,00	R	0,00	EP	0,00
			CP	0,00	PC	0,00	I	0,00	ECP	0,00
			CS	0,00	TP	0,00	FPV	0,00	TR	0,00
	Totale	<i>Politica regionale unitaria per il lavoro e la formazione professionale (solo per le Regioni)</i>	RS	32.155.949,06	PR	15.121.334,81	R	-2.279.652,47	EP	14.754.961,78
			CP	125.856.895,10	PC	54.407.963,41	I	81.808.383,96	ECP	42.018.608,69
			CS	155.982.941,71	TP	69.525.298,22	FPV	2.029.902,45	TR	42.155.382,33
	TOTALE MISSIONE 15	<i>Politiche per il lavoro e la formazione professionale</i>	RS	51.784.545,56	PR	25.926.640,44	R	-4.649.040,23	EP	21.208.864,89
			CP	247.075.591,72	PC	93.434.354,49	I	134.746.057,50	ECP	90.739.583,27
			CS	277.270.186,33	TP	119.360.994,93	FPV	21.589.950,95	TR	62.520.567,90

CONTO DEL BILANCIO - GESTIONE DELLE SPESE

MISSIONE, PROGRAMMA, TITOLO	DENOMINAZIONE	RESIDUI PASSIVI AL 31/12/2018 (RS)		PAGAMENTI IN C/RESIDUI (PR)		RIACCERTAMENTO RESIDUI (R)		RESIDUI PASSIVI DA ESERCIZI PRECEDENTI (EP=RS-PR+R)		
		PREVISIONI DEFINITIVE DI COMPETENZA (CP)		PAGAMENTI IN C/COMPETENZA (PC)		IMPEGNI (I)		RESIDUI PASSIVI DA ESERCIZIO DI COMPETENZA (EC=HPC)		
		PREVISIONI DEFINITIVE DI CASSA (CS)		TOTALE PAGAMENTI (TP=PR+PC)		FONDO PLURIENNALE VINCOLATO (FPV)		TOTALE RESIDUI PASSIVI DA RIPORTARE (TR=EP+EC)		
1603 Programma 03 <i>Politica regionale unitaria per l'agricoltura, i sistemi agroalimentari, la caccia e la pesca (solo per le Regioni)</i>										
	Titolo 1	Spese correnti	RS	1.404.717,73	PR	1.180.304,38	R	-215.560,33	EP	8.853,02
			CP	26.191.985,81	PC	14.680.177,63	I	15.788.491,88	ECP	10.402.049,18
			CS	27.595.258,79	TP	15.860.482,01	FPV	1.444,75	TR	1.117.167,27
	Titolo 2	Spese in conto capitale	RS	949.548,12	PR	949.548,12	R	0,00	EP	0,00
			CP	73.217.443,43	PC	18.715.996,55	I	18.838.470,55	ECP	54.378.972,88
			CS	74.166.991,55	TP	19.665.544,67	FPV	0,00	TR	122.474,00
	Titolo 3	Spese per incremento attività finanziarie	RS	0,00	PR	0,00	R	0,00	EP	0,00
			CP	0,00	PC	0,00	I	0,00	ECP	0,00
			CS	0,00	TP	0,00	FPV	0,00	TR	0,00
Totale <i>Politica regionale unitaria per l'agricoltura, i sistemi agroalimentari, la caccia e la pesca (solo per le Regioni)</i>										
	Programma 03		RS	2.354.265,85	PR	2.129.852,50	R	-215.560,33	EP	8.853,02
			CP	99.409.429,24	PC	33.396.174,18	I	34.626.962,43	ECP	64.781.022,06
			CS	101.762.250,34	TP	35.526.026,68	FPV	1.444,75	TR	1.239.641,27
TOTALE MISSIONE 16 <i>Agricoltura, politiche agroalimentari e pesca</i>										
			RS	25.259.247,06	PR	11.948.797,93	R	-1.324.492,56	EP	11.985.956,57
			CP	147.430.083,28	PC	57.030.889,71	I	66.329.910,89	ECP	79.309.568,32
			CS	170.898.716,27	TP	68.979.687,64	FPV	1.790.614,07	TR	21.284.977,75

CONTO DEL BILANCIO - GESTIONE DELLE SPESE

MISSIONE, PROGRAMMA, TITOLO	DENOMINAZIONE	RESIDUI PASSIVI AL 1/1/2018 (RS)		PAGAMENTI IN C/RESIDUI (PR)		RIACCERTAMENTO RESIDUI (R)		RESIDUI PASSIVI DA ESERCIZI PRECEDENTI (EP=RS-PR+R)		
		PREVISIONI DEFINITIVE DI COMPETENZA (CP)		PAGAMENTI IN C/COMPETENZA (PC)		IMPEGNI (I)		RESIDUI PASSIVI DA ESERCIZIO DI COMPETENZA (EC=IPC)		
		PREVISIONI DEFINITIVE DI CASSA (CS)		TOTALE PAGAMENTI (TP=PR+PC)		FONDO PLURIENNALE VINCOLATO (FPV)		TOTALE RESIDUI PASSIVI DA RIPORTARE (TR=EP+EC)		
MISSIONE 17 Energia e diversificazione delle fonti energetiche										
1701 Programma 01 Fonti energetiche										
	Titolo 1	Spese correnti	RS	1.548.667,64	PR	1.464.667,63	R	-0,01	EP	84.000,00
			CP	15.032.957,52	PC	7.889.270,72	I	8.815.663,20	ECP	926.392,48
			CS	16.421.543,98	TP	9.353.938,35	FPV	160.081,18	TR	1.010.392,48
	Titolo 2	Spese in conto capitale	RS	7.000.013,83	PR	397.889,55	R	-136,52	EP	6.601.987,76
			CP	8.271.276,38	PC	978.790,61	I	1.725.500,26	ECP	746.709,65
			CS	14.622.437,81	TP	1.376.680,16	FPV	648.852,40	TR	7.348.697,41
	Titolo 3	Spese per incremento attività finanziarie	RS	484.000,00	PR	484.000,00	R	0,00	EP	0,00
			CP	96.000,00	PC	0,00	I	0,00	ECP	96.000,00
			CS	580.000,00	TP	484.000,00	FPV	0,00	TR	0,00
	Totale Programma 01	Fonti energetiche	RS	9.032.681,47	PR	2.346.557,18	R	-136,53	EP	6.685.987,76
			CP	23.400.233,90	PC	8.868.061,33	I	10.541.163,46	ECP	1.673.102,13
			CS	31.623.981,79	TP	11.214.618,51	FPV	808.933,58	TR	8.359.089,89

CONTO DEL BILANCIO - GESTIONE DELLE SPESE

MISSIONE, PROGRAMMA, TITOLO	DENOMINAZIONE	RESIDUI PASSIVI AL 1/1/2018 (RS)		PAGAMENTI IN C/RESIDUI (PR)		RIACCERTAMENTO RESIDUI (R)		RESIDUI PASSIVI DA ESERCIZI PRECEDENTI (EP=RS-PR+R)	
		PREVISIONI DEFINITIVE DI COMPETENZA (CP)		PAGAMENTI IN C/COMPETENZA (PC)		IMPEGNI (I)		RESIDUI PASSIVI DA ESERCIZIO DI COMPETENZA (EC=IPC)	
		PREVISIONI DEFINITIVE DI CASSA (CS)		TOTALE PAGAMENTI (TP=PR+PC)		FONDO PLURIENNALE VINCOLATO (FPV)		TOTALE RESIDUI PASSIVI DA RIPORTARE (TR=EP+EC)	
1702 Programma 02 <i>Politica regionale unitaria per l'energia e la diversificazione delle fonti energetiche (solo per le Regioni)</i>									
Titolo 1 Spese correnti									
		RS	0,00	PR	0,00	R	0,00	EP	0,00
		CP	5.747,27	PC	0,00	I	0,00	ECP	5.747,27
		CS	5.747,27	TP	0,00	FPV	0,00	TR	0,00
Titolo 2 Spese in conto capitale									
		RS	1.500.976,98	PR	1.447.183,96	R	-53.793,02	EP	0,00
		CP	25.812.450,86	PC	2.494.414,31	I	2.494.414,31	ECP	22.356.694,09
		CS	26.346.085,38	TP	3.941.598,27	FPV	967.342,46	TR	0,00
Titolo 3 Spese per incremento attività finanziarie									
		RS	0,00	PR	0,00	R	0,00	EP	0,00
		CP	0,00	PC	0,00	I	0,00	ECP	0,00
		CS	0,00	TP	0,00	FPV	0,00	TR	0,00
Totale <i>Politica regionale unitaria per l'energia e la diversificazione</i>									
Programma 02 <i>delle fonti energetiche (solo per le Regioni)</i>									
		RS	1.500.976,98	PR	1.447.183,96	R	-53.793,02	EP	0,00
		CP	25.818.198,13	PC	2.494.414,31	I	2.494.414,31	ECP	22.356.441,36
		CS	26.351.832,65	TP	3.941.598,27	FPV	967.342,46	TR	0,00
TOTALE MISSIONE 17 <i>Energia e diversificazione delle fonti energetiche</i>									
		RS	10.533.658,45	PR	3.793.741,14	R	-53.929,55	EP	6.685.987,76
		CP	49.218.432,03	PC	11.362.475,64	I	13.035.577,77	ECP	34.406.578,22
		CS	57.975.814,44	TP	15.156.216,78	FPV	1.776.276,04	TR	8.359.089,89

CONTO DEL BILANCIO - GESTIONE DELLE SPESE

MISSIONE, PROGRAMMA, TITOLO	DENOMINAZIONE	RESIDUI PASSIVI AL 1/1/2018 (RS)		PAGAMENTI IN C/RESIDUI (PR)		RIACCERTAMENTO RESIDUI (R)		RESIDUI PASSIVI DA ESERCIZI PRECEDENTI (EP=RS-PR+R)		
		PREVISIONI DEFINITIVE DI COMPETENZA (CP)		PAGAMENTI IN C/COMPETENZA (PC)		IMPEGNI (I)		RESIDUI PASSIVI DA ESERCIZIO DI COMPETENZA (EC=HPC)		
		PREVISIONI DEFINITIVE DI CASSA (CS)		TOTALE PAGAMENTI (TP=PR+PC)		FONDO PLURIENNALE VINCOLATO (FPV)		TOTALE RESIDUI PASSIVI DA RIPORTARE (TR=EP+EC)		
MISSIONE 18 Relazioni con le altre autonomie territoriali e locali										
1801 Programma 01 Relazioni finanziarie con le altre autonomie territoriali										
	Titolo 1	Spese correnti	RS	11.354.461,22	PR	11.341.702,22	R	-12.759,00	EP	0,00
			CP	37.971.982,90	PC	36.806.729,98	I	37.266.507,90	ECP	45.475,00
			CS	48.666.444,12	TP	48.148.432,20	FPV	660.000,00	TR	459.777,92
	Titolo 2	Spese in conto capitale	RS	29.700,00	PR	20.956,46	R	-8.743,54	EP	0,00
			CP	300.000,00	PC	0,00	I	0,00	ECP	300.000,00
			CS	329.700,00	TP	20.956,46	FPV	0,00	TR	0,00
	Titolo 3	Spese per incremento attività finanziarie	RS	204.572,54	PR	204.572,54	R	0,00	EP	0,00
			CP	500.000,00	PC	0,00	I	0,00	ECP	500.000,00
			CS	704.572,54	TP	204.572,54	FPV	0,00	TR	0,00
Totale Programma 01	Relazioni finanziarie con le altre autonomie territoriali		RS	11.588.733,76	PR	11.567.231,22	R	-21.502,54	EP	0,00
			CP	38.771.982,90	PC	36.806.729,98	I	37.266.507,90	ECP	845.475,00
			CS	49.700.716,66	TP	48.373.961,20	FPV	660.000,00	TR	459.777,92

CONTO DEL BILANCIO - GESTIONE DELLE SPESE

MISSIONE, PROGRAMMA, TITOLO	DENOMINAZIONE	RESIDUI PASSIVI AL 1/1/2018 (RS)		PAGAMENTI IN C/RESIDUI (PR)		RIACCERTAMENTO RESIDUI (R)		RESIDUI PASSIVI DA ESERCIZI PRECEDENTI (EP=RS-PR+R)		
		PREVISIONI DEFINITIVE DI COMPETENZA (CP)		PAGAMENTI IN C/COMPETENZA (PC)		IMPEGNI (I)		RESIDUI PASSIVI DA ESERCIZIO DI COMPETENZA (EC=IPC)		
		PREVISIONI DEFINITIVE DI CASSA (CS)		TOTALE PAGAMENTI (TP=PR+PC)		FONDO PLURIENNALE VINCOLATO (FPV)		TOTALE RESIDUI PASSIVI DA RIPORTARE (TR=EP+EC)		
1802 Programma 02 <i>Politica regionale unitaria per le relazioni finanziarie con le altre autonomie territoriali (solo per le Regioni)</i>										
	TITOLO 1	Spese correnti	RS	0,00	PR	0,00	R	0,00	EP	0,00
			CP	62.000,00	PC	62.000,00	I	62.000,00	ECP	0,00
			CS	62.000,00	TP	62.000,00	FPV	0,00	TR	0,00
	TITOLO 2	Spese in conto capitale	RS	0,00	PR	0,00	R	0,00	EP	0,00
			CP	4.243.833,42	PC	1.939.720,82	I	2.573.944,85	ECP	1.027.424,68
			CS	3.601.369,53	TP	1.939.720,82	FPV	642.463,89	TR	634.224,03
	TITOLO 3	Spese per incremento attività finanziarie	RS	0,00	PR	0,00	R	0,00	EP	0,00
			CP	0,00	PC	0,00	I	0,00	ECP	0,00
			CS	0,00	TP	0,00	FPV	0,00	TR	0,00
Totale <i>Politica regionale unitaria per le relazioni finanziarie con le</i>										
Programma 02 <i>altre autonomie territoriali (solo per le Regioni)</i>										
			RS	0,00	PR	0,00	R	0,00	EP	0,00
			CP	4.305.833,42	PC	2.001.720,82	I	2.635.944,85	ECP	1.027.424,68
			CS	3.663.369,53	TP	2.001.720,82	FPV	642.463,89	TR	634.224,03
TOTALE MISSIONE 18 <i>Relazioni con le altre autonomie territoriali e locali</i>										
			RS	11.588.733,76	PR	11.567.231,22	R	-21.502,54	EP	0,00
			CP	43.077.816,32	PC	38.808.450,80	I	39.902.452,75	ECP	1.872.899,68
			CS	53.364.086,19	TP	50.375.682,02	FPV	1.302.463,89	TR	1.094.001,95

CONTO DEL BILANCIO - GESTIONE DELLE SPESE

MISSIONE, PROGRAMMA, TITOLO	DENOMINAZIONE	RESIDUI PASSIVI AL 1/1/2018 (RS)		PAGAMENTI IN C/RESIDUI (PR)		RIACCERTAMENTO RESIDUI (R)		RESIDUI PASSIVI DA ESERCIZI PRECEDENTI (EP=RS-PR+R)		
		PREVISIONI DEFINITIVE DI COMPETENZA (CP)		PAGAMENTI IN C/COMPETENZA (PC)		IMPEGNI (I)		RESIDUI PASSIVI DA ESERCIZIO DI COMPETENZA (EC=HPC)		
		PREVISIONI DEFINITIVE DI CASSA (CS)		TOTALE PAGAMENTI (TP=PR+PC)		FONDO PLURIENNALE VINCOLATO (FPV)		TOTALE RESIDUI PASSIVI DA RIPORTARE (TR=EP+EC)		
MISSIONE 19 Relazioni internazionali										
1901 Programma 01 Relazioni internazionali e Cooperazione allo sviluppo										
	Titolo 1	Spese correnti	RS	319.461,47	PR	290.539,47	R	0,00	EP	28.922,00
			CP	3.093.235,93	PC	1.597.419,06	I	1.670.373,66	ECP	771.251,35
			CS	2.761.086,48	TP	1.887.958,53	FPV	651.610,92	TR	101.876,60
	Titolo 2	Spese in conto capitale	RS	0,00	PR	0,00	R	0,00	EP	0,00
			CP	0,00	PC	0,00	I	0,00	ECP	0,00
			CS	0,00	TP	0,00	FPV	0,00	TR	0,00
	Titolo 3	Spese per incremento attività finanziarie	RS	0,00	PR	0,00	R	0,00	EP	0,00
			CP	0,00	PC	0,00	I	0,00	ECP	0,00
			CS	0,00	TP	0,00	FPV	0,00	TR	0,00
Totale Programma 01	Relazioni internazionali e Cooperazione allo sviluppo		RS	319.461,47	PR	290.539,47	R	0,00	EP	28.922,00
			CP	3.093.235,93	PC	1.597.419,06	I	1.670.373,66	ECP	771.251,35
			CS	2.761.086,48	TP	1.887.958,53	FPV	651.610,92	TR	101.876,60

CONTO DEL BILANCIO - GESTIONE DELLE SPESE

MISSIONE, PROGRAMMA, TITOLO	DENOMINAZIONE	RESIDUI PASSIVI AL 1/1/2018 (RS)		PAGAMENTI IN C/RESIDUI (PR)		RIACCERTAMENTO RESIDUI (R)		RESIDUI PASSIVI DA ESERCIZI PRECEDENTI (EP=RS-PR+R)	
		PREVISIONI DEFINITIVE DI COMPETENZA (CP)		PAGAMENTI IN C/COMPETENZA (PC)		IMPEGNI (I)		RESIDUI PASSIVI DA ESERCIZIO DI COMPETENZA (EC=HPC)	
		PREVISIONI DEFINITIVE DI CASSA (CS)		TOTALE PAGAMENTI (TP=PR+PC)		FONDO PLURIENNALE VINCOLATO (FPV)		TOTALE RESIDUI PASSIVI DA RIPORTARE (TR=EP+EC)	
1902 Programma 02 Cooperazione territoriale (solo per le Regioni)									
	TITOLO 1								
		RS	6.562.741,70	PR	6.251.683,94	R	-6.287,67		EP
	Spese correnti	CP	19.680.965,36	PC	11.321.339,88	I	14.846.942,88	ECP	EC
		CS	26.239.232,71	TP	17.573.023,82	FPV	4.474,35		TR
	TITOLO 2								
	Spese in conto capitale	RS	1.167.154,37	PR	600.625,15	R	0,00		EP
		CP	5.540.605,34	PC	2.716.393,26	I	3.832.834,95	ECP	EC
		CS	6.707.759,71	TP	3.317.018,41	FPV	0,00		TR
	TITOLO 3								
	Spese per incremento attività finanziarie	RS	0,00	PR	0,00	R	0,00		EP
		CP	0,00	PC	0,00	I	0,00	ECP	EC
		CS	0,00	TP	0,00	FPV	0,00		TR
	Totale	RS	7.729.896,07	PR	6.852.309,09	R	-6.287,67		EP
	Programma 02	CP	25.221.570,70	PC	14.037.733,14	I	18.679.777,83	ECP	EC
		CS	32.946.992,42	TP	20.890.042,23	FPV	4.474,35		TR
	TOTALE MISSIONE 19 Relazioni internazionali	RS	8.049.357,54	PR	7.142.848,56	R	-6.287,67		EP
		CP	28.314.806,63	PC	15.635.152,20	I	20.350.151,49	ECP	EC
		CS	35.708.078,90	TP	22.778.000,76	FPV	656.085,27		TR

CONTO DEL BILANCIO - GESTIONE DELLE SPESE

MISSIONE, PROGRAMMA, TITOLO	DENOMINAZIONE	RESIDUI PASSIVI AL 1/1/2018 (RS)		PAGAMENTI IN C/RESIDUI (PR)		RIACCERTAMENTO RESIDUI (R)		RESIDUI PASSIVI DA ESERCIZI PRECEDENTI (EP=RS-PR+R)		
		PREVISIONI DEFINITIVE DI COMPETENZA (CP)		PAGAMENTI IN C/COMPETENZA (PC)		IMPEGNI (I)		RESIDUI PASSIVI DA ESERCIZIO DI COMPETENZA (EC=HPC)		
		PREVISIONI DEFINITIVE DI CASSA (CS)		TOTALE PAGAMENTI (TP=PR+PC)		FONDO PLURIENNALE VINCOLATO (FPV)		TOTALE RESIDUI PASSIVI DA RIPORTARE (TR=EP+EC)		
MISSIONE 20 Fondi e accantonamenti										
2001 Programma 01 Fondo di riserva										
	Titolo 1	Spese correnti	RS	0,00	PR	0,00	R	0,00	EP	0,00
			CP	989.347,68	PC	0,00	I	0,00	ECP	989.347,68
			CS	336.390.604,32	TP	0,00	FPV	0,00	TR	0,00
	Titolo 2	Spese in conto capitale	RS	0,00	PR	0,00	R	0,00	EP	0,00
			CP	0,00	PC	0,00	I	0,00	ECP	0,00
			CS	0,00	TP	0,00	FPV	0,00	TR	0,00
	Totale	Fondo di riserva	RS	0,00	PR	0,00	R	0,00	EP	0,00
			CP	989.347,68	PC	0,00	I	0,00	ECP	989.347,68
			CS	336.390.604,32	TP	0,00	FPV	0,00	TR	0,00
2002 Programma 02 Fondo crediti di dubbia esigibilità										
	Titolo 1	Spese correnti	RS	0,00	PR	0,00	R	0,00	EP	0,00
			CP	444.319.871,33	PC	0,00	I	0,00	ECP	444.319.871,33
			CS	444.319.871,33	TP	0,00	FPV	0,00	TR	0,00
	Titolo 2	Spese in conto capitale	RS	0,00	PR	0,00	R	0,00	EP	0,00
			CP	15.477.928,13	PC	0,00	I	0,00	ECP	15.477.928,13
			CS	15.477.928,13	TP	0,00	FPV	0,00	TR	0,00
	Totale	Fondo crediti di dubbia esigibilità	RS	0,00	PR	0,00	R	0,00	EP	0,00
			CP	459.797.799,46	PC	0,00	I	0,00	ECP	459.797.799,46
			CS	459.797.799,46	TP	0,00	FPV	0,00	TR	0,00

CONTO DEL BILANCIO - GESTIONE DELLE SPESE

MISSIONE, PROGRAMMA, TITOLO	DENOMINAZIONE	RESIDUI PASSIVI AL 1/1/2018 (RS)		PAGAMENTI IN C/RESIDUI (PR)		RIACCERTAMENTO RESIDUI (R)		RESIDUI PASSIVI DA ESERCIZI PRECEDENTI (EP=RS-PR+R)	
		PREVISIONI DEFINITIVE DI COMPETENZA (CP)		PAGAMENTI IN C/COMPETENZA (PC)		IMPEGNI (I)		RESIDUI PASSIVI DA ESERCIZIO DI COMPETENZA (EC=HPC)	
		PREVISIONI DEFINITIVE DI CASSA (CS)		TOTALE PAGAMENTI (TP=PR+PC)		FONDO PLURIENNALE VINCOLATO (FPV)		TOTALE RESIDUI PASSIVI DA RIPORTARE (TR=EP+EC)	
2003 Programma 03 Altri fondi									
Titolo 1	Spese correnti	RS	39.700,00	PR	0,00	R	-39.700,00	EP	0,00
		CP	214.953.315,21	PC	0,00	I	0,00	EC	214.953.315,21
		CS	214.993.015,21	TP	0,00	FPV	0,00	TR	0,00
Titolo 2	Spese in conto capitale	RS	0,00	PR	0,00	R	0,00	EP	0,00
		CP	177.980.898,91	PC	0,00	I	0,00	EC	177.980.898,91
		CS	177.980.898,91	TP	0,00	FPV	0,00	TR	0,00
Titolo 3	Spese per incremento attività finanziarie	RS	0,00	PR	0,00	R	0,00	EP	0,00
		CP	0,00	PC	0,00	I	0,00	EC	0,00
		CS	0,00	TP	0,00	FPV	0,00	TR	0,00
Titolo 4	Rimborso Prestiti	RS	0,00	PR	0,00	R	0,00	EP	0,00
		CP	611.003.682,79	PC	0,00	I	0,00	EC	611.003.682,79
		CS	0,00	TP	0,00	FPV	0,00	TR	0,00
Totale Programma 03 Altri fondi									
Totale Programma 03	Altri fondi	RS	39.700,00	PR	0,00	R	-39.700,00	EP	0,00
		CP	1.003.937.896,91	PC	0,00	I	611.003.682,79	EC	611.003.682,79
		CS	392.973.914,12	TP	0,00	FPV	0,00	TR	0,00
TOTALE MISSIONE 20 Fondi e accantonamenti									
Totale MISSIONE 20	Fondi e accantonamenti	RS	39.700,00	PR	0,00	R	-39.700,00	EP	0,00
		CP	1.464.725.044,05	PC	0,00	I	611.003.682,79	EC	611.003.682,79
		CS	1.189.162.317,90	TP	0,00	FPV	0,00	TR	0,00

CONTO DEL BILANCIO - GESTIONE DELLE SPESE

MISSIONE, PROGRAMMA, TITOLO	DENOMINAZIONE	RESIDUI PASSIVI AL 1/1/2018 (RS)		PAGAMENTI IN C/RESIDUI (PR)		RIACCERTAMENTO RESIDUI (R)		RESIDUI PASSIVI DA ESERCIZI PRECEDENTI (EP=RS-PR+R)		
		PREVISIONI DEFINITIVE DI COMPETENZA (CP)		PAGAMENTI IN C/COMPETENZA (PC)		IMPEGNI (I)		RESIDUI PASSIVI DA ESERCIZIO DI COMPETENZA (EC=HPC)		
		PREVISIONI DEFINITIVE DI CASSA (CS)		TOTALE PAGAMENTI (TP=PR+PC)		FONDO PLURIENNALE VINCOLATO (FPV)		TOTALE RESIDUI PASSIVI DA RIPORTARE (TR=EP+EC)		
MISSIONE 50 Debito pubblico										
5001 Programma 01 Quota interessi ammortamento mutui e prestiti obbligazionari										
	Titolo 1	Spese correnti	RS	5.591.691,73	PR	0,00	R	-5.591.691,73	EP	0,00
			CP	48.029.958,60	PC	41.945.400,18	I	44.793.048,19	ECP	2.847.648,01
			CS	53.621.650,33	TP	41.945.400,18	FPV	0,00	TR	2.847.648,01
	Totale	Quota interessi ammortamento mutui e prestiti obbligazionari	RS	5.591.691,73	PR	0,00	R	-5.591.691,73	EP	0,00
			CP	48.029.958,60	PC	41.945.400,18	I	44.793.048,19	ECP	2.847.648,01
			CS	53.621.650,33	TP	41.945.400,18	FPV	0,00	TR	2.847.648,01
5002 Programma 02 Quota capitale ammortamento mutui e prestiti obbligazionari										
	Titolo 4	Rimborso Prestiti	RS	3.998.917,99	PR	0,00	R	-3.998.917,99	EP	0,00
			CP	117.182.638,46	PC	102.825.599,73	I	113.338.396,21	ECP	10.512.796,48
			CS	121.181.556,45	TP	102.825.599,73	FPV	0,00	TR	10.512.796,48
	Titolo 5	Chiusura Anticipazioni ricevute da Istituto tesoriere/cassiere	RS	0,00	PR	0,00	R	0,00	EP	0,00
			CP	0,00	PC	0,00	I	0,00	ECP	0,00
			CS	0,00	TP	0,00	FPV	0,00	TR	0,00
	Totale	Quota capitale ammortamento mutui e prestiti obbligazionari	RS	3.998.917,99	PR	0,00	R	-3.998.917,99	EP	0,00
			CP	117.182.638,46	PC	102.825.599,73	I	113.338.396,21	ECP	10.512.796,48
			CS	121.181.556,45	TP	102.825.599,73	FPV	0,00	TR	10.512.796,48
TOTALE MISSIONE 50 Debito pubblico										
			RS	9.590.609,72	PR	0,00	R	-9.590.609,72	EP	0,00
			CP	165.212.597,06	PC	144.770.999,91	I	158.131.444,40	ECP	13.360.444,49
			CS	174.803.206,78	TP	144.770.999,91	FPV	0,00	TR	13.360.444,49

CONTO DEL BILANCIO - GESTIONE DELLE SPESE

MISSIONE, PROGRAMMA, TITOLO	DENOMINAZIONE	RESIDUI PASSIVI AL 1/1/2018 (RS)		PAGAMENTI IN C/RESIDUI (PR)		RIACCERTAMENTO RESIDUI (R)		RESIDUI PASSIVI DA ESERCIZI PRECEDENTI (EP=RS-PR+R)		
		PREVISIONI DEFINITIVE DI COMPETENZA (CP)		PAGAMENTI IN C/COMPETENZA (PC)		IMPEGNI (I)		RESIDUI PASSIVI DA ESERCIZIO DI COMPETENZA (EC=HPC)		
		PREVISIONI DEFINITIVE DI CASSA (CS)		TOTALE PAGAMENTI (TP=PR+PC)		FONDO PLURIENNALE VINCOLATO (FPV)		TOTALE RESIDUI PASSIVI DA RIPORTARE (TR=EP+EC)		
MISSIONE 60 Anticipazioni finanziarie										
6001 Programma 01 Restituzione anticipazioni di tesoreria										
	Titolo 1	Spese correnti	RS	0,00	PR	0,00	R	0,00	EP	0,00
			CP	20.000,00	PC	0,00	I	0,00	ECP	20.000,00
			CS	20.000,00	TP	0,00	FPV	0,00	TR	0,00
	Titolo 5	Chiusura Anticipazioni ricevute da istituto tesoriere/cassiere	RS	0,00	PR	0,00	R	0,00	EP	0,00
			CP	100.000.000,00	PC	0,00	I	0,00	ECP	100.000.000,00
			CS	100.000.000,00	TP	0,00	FPV	0,00	TR	0,00
	Totale	Restituzione anticipazioni di tesoreria	RS	0,00	PR	0,00	R	0,00	EP	0,00
	Programma 01		CP	100.020.000,00	PC	0,00	I	0,00	ECP	100.020.000,00
			CS	100.020.000,00	TP	0,00	FPV	0,00	TR	0,00
	TOTALE MISSIONE 60	Anticipazioni finanziarie	RS	0,00	PR	0,00	R	0,00	EP	0,00
			CP	100.020.000,00	PC	0,00	I	0,00	ECP	100.020.000,00
			CS	100.020.000,00	TP	0,00	FPV	0,00	TR	0,00

CONTO DEL BILANCIO - GESTIONE DELLE SPESE

MISSIONE, PROGRAMMA, TITOLO	DENOMINAZIONE	RESIDUI PASSIVI AL 1/1/2018 (RS)		PAGAMENTI IN C/RESIDUI (PR)		RIACCERTAMENTO RESIDUI (R)		RESIDUI PASSIVI DA ESERCIZI PRECEDENTI (EP=RS-PR+R)		
		PREVISIONI DEFINITIVE DI COMPETENZA (CP)		PAGAMENTI IN C/COMPETENZA (PC)		IMPEGNI (I)		RESIDUI PASSIVI DA ESERCIZIO DI COMPETENZA (EC=HPC)		
		PREVISIONI DEFINITIVE DI CASSA (CS)		TOTALE PAGAMENTI (TP=PR+PC)		FONDO PLURIENNALE VINCOLATO (FPV)		TOTALE RESIDUI PASSIVI DA RIPORTARE (TR=EP+EC)		
MISSIONE 99 Servizi per conto terzi										
9901 Programma 01 Servizi per conto terzi - Partite di giro										
	TITOLO 7	Uscite per conto terzi e partite di giro	RS	60.200.217,65	PR	10.443.985,44	R	-44.606.385,69	EP	5.149.846,52
			CP	1.249.641.789,78	PC	223.400.886,22	I	251.457.380,14	ECP	28.056.493,92
			CS	1.309.917.844,02	TP	233.844.871,66	FPV	0,00	TR	33.206.340,44
	Totale Programma 01	Servizi per conto terzi - Partite di giro	RS	60.200.217,65	PR	10.443.985,44	R	-44.606.385,69	EP	5.149.846,52
			CP	1.249.641.789,78	PC	223.400.886,22	I	251.457.380,14	ECP	28.056.493,92
			CS	1.309.917.844,02	TP	233.844.871,66	FPV	0,00	TR	33.206.340,44
9902 Programma 02 Anticipazioni per il finanziamento del sistema sanitario nazionale										
	TITOLO 7	Uscite per conto terzi e partite di giro	RS	2.773.733.998,30	PR	1.087.649.245,13	R	0,00	EP	1.686.084.753,17
			CP	2.500.010.000,00	PC	3.300,00	I	1.006.161.671,38	ECP	1.006.158.371,38
			CS	5.073.743.998,30	TP	1.087.652.545,13	FPV	0,00	TR	2.692.243.124,55
	Totale Programma 02	Anticipazioni per il finanziamento del sistema sanitario nazionale	RS	2.773.733.998,30	PR	1.087.649.245,13	R	0,00	EP	1.686.084.753,17
			CP	2.500.010.000,00	PC	3.300,00	I	1.006.161.671,38	ECP	1.006.158.371,38
			CS	5.073.743.998,30	TP	1.087.652.545,13	FPV	0,00	TR	2.692.243.124,55
TOTALE MISSIONE 99 Servizi per conto terzi										
			RS	2.833.934.215,95	PR	1.098.093.230,57	R	-44.606.385,69	EP	1.691.234.599,69
			CP	3.749.651.789,78	PC	223.404.186,22	I	1.257.619.051,52	ECP	1.034.214.865,30
			CS	6.583.661.842,32	TP	1.321.497.416,79	FPV	0,00	TR	2.725.449.464,99
TOTALE MISSIONI										
			RS	6.321.162.216,08	PR	2.955.346.738,52	R	-129.211.310,84	EP	3.236.604.166,72
			CP	16.549.799.782,51	PC	8.288.926.412,30	I	10.596.565.662,04	ECP	2.307.639.249,74
			CS	22.059.937.551,86	TP	11.244.273.150,82	FPV	335.754.049,88	TR	5.544.243.416,46
TOTALE GENERALE DELLE SPESE										
			RS	6.321.162.216,08	PR	2.955.346.738,52	R	-129.211.310,84	EP	3.236.604.166,72
			CP	18.626.316.331,59	PC	8.288.926.412,30	I	10.596.565.662,04	ECP	2.307.639.249,74
			CS	22.059.937.551,86	TP	11.244.273.150,82	FPV	335.754.049,88	TR	5.544.243.416,46

CONTO DEL BILANCIO - RIEPILOGO GENERALE DELLE SPESE PER MISSIONI

MISSIONE	DENOMINAZIONE	RESIDUI PASSIVI AL 1/1/2018 (RS)		PAGAMENTI IN C/RESIDUI (PR)		RIACCERTAMENTO RESIDUI (R)		RESIDUI PASSIVI DA ESERCIZI PRECEDENTI (EP=RS-PR+R)	
		PREVISIONI DEFINITIVE DI COMPETENZA (CP)		PAGAMENTI IN C/COMPETENZA (PC)		IMPEGNI (I)		RESIDUI PASSIVI DA ESERCIZIO DI COMPETENZA (EC=I-PC)	
		PREVISIONI DEFINITIVE DI CASSA (CS)	TOTALE PAGAMENTI (TP=PR+PC)	TOTALE PAGAMENTI (TP=PR+PC)	FONDO PLURIENNALE VINCOLATO (FPV)	TOTALE RESIDUI PASSIVI DA RIPORTARE (TR=EP+EC)			
	<i>Disavanzo di amministrazione</i>	CP	2.076.516.549,08						
MISSIONE 1	Servizi istituzionali, generali e di gestione	RS	114.471.873,78	PR	46.386.735,29	R	-3.568.602,76	EP	64.516.535,73
		CP	315.719.127,12	PC	150.799.573,60	I	199.173.667,02	EC	48.374.093,42
		CS	389.898.860,56	TP	197.186.308,89	FPV	40.531.922,49	TR	112.890.629,15
MISSIONE 2	Giustizia	RS	0,00	PR	0,00	R	0,00	EP	0,00
		CP	0,00	PC	0,00	I	0,00	EC	0,00
		CS	0,00	TP	0,00	FPV	0,00	TR	0,00
MISSIONE 3	Ordine pubblico e sicurezza	RS	1.497.054,00	PR	1.490.314,15	R	-4.324,85	EP	2.415,00
		CP	2.276.238,25	PC	1.668.127,24	I	2.161.120,69	EC	492.993,45
		CS	3.671.787,25	TP	3.158.441,39	FPV	101.525,00	TR	495.408,45
MISSIONE 4	Istruzione e diritto allo studio	RS	44.283.725,35	PR	17.507.004,37	R	-602.637,16	EP	26.174.083,82
		CP	139.827.064,87	PC	73.914.805,11	I	97.891.975,17	EC	23.977.170,06
		CS	172.365.706,40	TP	91.421.809,48	FPV	11.745.083,82	TR	50.151.253,88
MISSIONE 5	Tutela e valorizzazione dei beni e delle attività culturali	RS	18.368.598,56	PR	11.438.678,89	R	-284.417,02	EP	6.645.502,65
		CP	61.926.301,49	PC	41.969.474,32	I	52.861.264,85	EC	10.891.790,53
		CS	76.344.100,09	TP	53.408.153,21	FPV	3.967.210,52	TR	17.537.293,18
MISSIONE 6	Politiche giovanili, sport e tempo libero	RS	4.307.351,40	PR	1.618.962,26	R	-174.268,18	EP	2.514.120,96
		CP	21.868.198,19	PC	4.345.399,66	I	5.260.329,60	EC	914.929,94
		CS	23.268.295,14	TP	5.964.361,92	FPV	2.907.254,45	TR	3.429.050,90
MISSIONE 7	Turismo	RS	15.774.535,43	PR	7.113.303,20	R	-2.386.552,79	EP	6.274.679,44
		CP	41.964.053,40	PC	13.360.414,40	I	14.876.919,04	EC	1.518.504,64
		CS	46.151.253,46	TP	20.473.717,60	FPV	11.587.335,37	TR	7.793.184,08

CONTO DEL BILANCIO - RIEPILOGO GENERALE DELLE SPESE PER MISSIONI

MISSIONE	DENOMINAZIONE	RESIDUI PASSIVI AL 1/1/2018 (RS)		PAGAMENTI IN C/RESIDUI (PR)		RIACCERTAMENTO RESIDUI (R)		RESIDUI PASSIVI DA ESERCIZI PRECEDENTI (EP=RS-PR+R)	
		PREVISIONI DEFINITIVE DI COMPETENZA (CP)		PAGAMENTI IN C/COMPETENZA (PC)		IMPEGNI (I)		RESIDUI PASSIVI DA ESERCIZIO DI COMPETENZA (EC=I-PC)	
		PREVISIONI DEFINITIVE DI CASSA (CS)		TOTALE PAGAMENTI (TP=PR+PC)		FONDO PLURIENNALE VINCOLATO (FPV)		TOTALE RESIDUI PASSIVI DA RIPORTARE (TR=EP+EC)	
MISSIONE 8	Assetto del territorio ed edilizia abitativa	RS	28.087.127,41	PR	16.993.795,23	R	-1.000,03	EP	11.092.332,15
		CP	229.445.782,00	PC	14.759.806,88	I	22.266.235,07	EC	7.506.428,19
		CS	203.109.347,75	TP	31.753.602,11	FPV	54.423.561,66	TR	18.598.760,34
MISSIONE 9	Sviluppo sostenibile e tutela del territorio e dell'ambiente	RS	143.563.153,02	PR	55.555.406,77	R	-2.064.146,73	EP	85.943.599,52
		CP	322.656.330,89	PC	83.379.139,40	I	114.758.941,47	EC	31.379.802,07
		CS	418.925.710,07	TP	138.934.546,17	FPV	47.293.773,84	TR	117.323.401,59
MISSIONE 10	Trasporti e diritto alla mobilità	RS	228.738.953,35	PR	131.950.370,21	R	-2.901.726,61	EP	93.886.856,53
		CP	896.835.620,73	PC	530.932.648,75	I	675.102.668,55	EC	144.170.019,80
		CS	1.053.412.688,19	TP	662.883.018,96	FPV	72.161.885,89	TR	238.056.876,33
MISSIONE 11	Soccorso civile	RS	42.989.993,94	PR	37.120.806,87	R	-412.481,84	EP	5.456.705,23
		CP	64.415.219,73	PC	12.416.538,32	I	45.170.308,77	EC	32.753.770,45
		CS	100.990.500,99	TP	49.537.345,19	FPV	6.414.712,68	TR	38.210.475,68
MISSIONE 12	Diritti sociali, politiche sociali e famiglia	RS	65.449.720,08	PR	41.438.207,74	R	-834.305,27	EP	23.177.207,07
		CP	134.765.947,69	PC	68.855.373,43	I	79.240.409,71	EC	10.385.036,28
		CS	192.798.323,61	TP	110.293.581,17	FPV	7.417.344,16	TR	33.562.243,35
MISSIONE 13	Tutela della salute	RS	2.568.549.675,13	PR	1.376.021.725,76	R	-54.328.592,62	EP	1.138.199.356,75
		CP	7.997.040.200,05	PC	6.561.476.545,46	I	7.437.577.779,74	EC	876.101.234,28
		CS	10.558.756.969,76	TP	7.937.498.271,22	FPV	6.832.905,42	TR	2.014.300.591,03
MISSIONE 14	Sviluppo economico e competitività	RS	94.300.386,59	PR	52.238.937,92	R	-1.356.307,02	EP	40.705.141,65
		CP	326.333.537,23	PC	146.602.056,76	I	160.107.396,04	EC	13.505.335,28
		CS	377.379.779,46	TP	198.840.994,68	FPV	43.254.144,36	TR	54.210.480,93

CONTO DEL BILANCIO - RIEPILOGO GENERALE DELLE SPESE PER MISSIONI

MISSIONE	DENOMINAZIONE	RESIDUI PASSIVI AL 1/1/2018 (RS)		PAGAMENTI IN C/RESIDUI (PR)		RIACCERTAMENTO RESIDUI (R)		RESIDUI PASSIVI DA ESERCIZI PRECEDENTI (EP=RS-PR+R)	
		PREVISIONI DEFINITIVE DI COMPETENZA (CP)		PAGAMENTI IN C/COMPETENZA (PC)		IMPEGNI (I)		RESIDUI PASSIVI DA ESERCIZIO DI COMPETENZA (EC=I-PC)	
		PREVISIONI DEFINITIVE DI CASSA (CS)		TOTALE PAGAMENTI (TP=PR+PC)		FONDO PLURIENNALE VINCOLATO (FPV)		TOTALE RESIDUI PASSIVI DA RIPORTARE (TR=EP+EC)	
MISSIONE 15	<i>Politiche per il lavoro e la formazione professionale</i>	RS	51.784.545,56	PR	25.928.640,44	R	-4.649.040,23	EP	21.208.864,89
		CP	247.075.591,72	PC	93.434.354,49	I	134.746.057,50	ECP	90.739.583,27
		CS	277.270.186,33	TP	119.360.994,93	FPV	21.589.950,95	TR	62.520.567,90
MISSIONE 16	<i>Agricoltura, politiche agroalimentari e pesca</i>	RS	25.259.247,06	PR	11.948.797,93	R	-1.324.492,56	EP	11.985.956,57
		CP	147.430.083,28	PC	57.030.889,71	I	66.329.910,89	ECP	79.309.568,32
		CS	170.898.716,27	TP	68.979.687,64	FPV	1.790.614,07	TR	21.284.977,75
MISSIONE 17	<i>Energia e diversificazione delle fonti energetiche</i>	RS	10.533.658,45	PR	3.793.741,14	R	-53.929,55	EP	6.885.987,76
		CP	49.218.432,03	PC	11.362.475,64	I	13.035.577,77	ECP	34.406.578,22
		CS	57.975.814,44	TP	15.156.216,78	FPV	1.776.276,04	TR	8.359.089,89
MISSIONE 18	<i>Relazioni con le altre autonomie territoriali e locali</i>	RS	11.588.733,76	PR	11.567.231,22	R	-21.502,54	EP	0,00
		CP	43.077.816,32	PC	38.808.450,80	I	39.902.452,75	ECP	1.872.889,68
		CS	53.364.086,19	TP	50.375.682,02	FPV	1.302.463,89	TR	1.094.001,95
MISSIONE 19	<i>Relazioni internazionali</i>	RS	8.049.357,54	PR	7.142.848,56	R	-6.287,67	EP	900.221,31
		CP	28.314.806,63	PC	15.635.152,20	I	20.350.151,49	ECP	4.714.999,29
		CS	35.708.078,90	TP	22.778.000,76	FPV	656.085,27	TR	5.615.220,60
MISSIONE 20	<i>Fondi e accantonamenti</i>	RS	39.700,00	PR	0,00	R	-39.700,00	EP	0,00
		CP	1.464.725.044,05	PC	0,00	I	0,00	ECP	1.464.725.044,05
		CS	1.189.162.317,90	TP	0,00	FPV	0,00	TR	0,00
MISSIONE 50	<i>Debito pubblico</i>	RS	9.590.609,72	PR	0,00	R	-9.590.609,72	EP	0,00
		CP	165.212.597,06	PC	144.770.999,91	I	158.131.444,40	ECP	7.081.152,66
		CS	174.803.206,78	TP	144.770.999,91	FPV	0,00	TR	13.360.444,49

CONTO DEL BILANCIO - RIEPILOGO GENERALE DELLE SPESE PER MISSIONI

MISSIONE	DENOMINAZIONE	RESIDUI PASSIVI AL 1/1/2018 (RS)		PAGAMENTI IN C/RESIDUI (PR)		RIACCERTAMENTO RESIDUI (R)		RESIDUI PASSIVI DA ESERCIZI PRECEDENTI (EP=RS-PR+R)	
		PREVISIONI DEFINITIVE DI COMPETENZA (CP)		PAGAMENTI IN C/COMPETENZA (PC)		IMPEGNI (I)		RESIDUI PASSIVI DA ESERCIZIO DI COMPETENZA (EC=I-PC)	
		PREVISIONI DEFINITIVE DI CASSA (CS)	TOTALE PAGAMENTI (TP=PR+PC)	TOTALE PAGAMENTI (TP=PR+PC)	FONDO PLURIENNALE VINCOLATO (FPV)	ECONOMIE DI COMPETENZA (ECP=CP-I-FPV)		TOTALE RESIDUI PASSIVI DA RIPORTARE (TR=EP+EC)	
MISSIONE 60	<i>Anticipazioni finanziarie</i>	RS	0,00	PR	0,00	R	0,00	EP	0,00
		CP	100.020.000,00	PC	0,00	I	0,00	ECP	100.020.000,00
		CS	100.020.000,00	TP	0,00	FPV	0,00	TR	0,00
MISSIONE 99	<i>Servizi per conto terzi</i>	RS	2.833.934.215,95	PR	1.098.093.230,57	R	-44.606.385,69	EP	1.691.234.598,69
		CP	3.749.651.789,78	PC	223.404.186,22	I	1.257.619.051,52	ECP	2.492.032.738,26
		CS	6.383.661.842,32	TP	1.321.497.416,79	FPV	0,00	TR	2.725.449.464,99
TOTALE MISSIONI		RS	6.321.162.216,08	PR	2.955.346.738,52	R	-129.211.310,84	EP	3.236.604.166,72
		CP	16.549.799.782,51	PC	8.288.926.412,30	I	10.596.565.662,04	ECP	5.617.480.070,59
		CS	22.059.937.551,86	TP	11.244.273.150,82	FPV	335.754.049,88	TR	5.544.243.416,46
TOTALE GENERALE DELLE SPESE		RS	6.321.162.216,08	PR	2.955.346.738,52	R	-129.211.310,84	EP	3.236.604.166,72
		CP	18.626.316.331,59	PC	8.288.926.412,30	I	10.596.565.662,04	ECP	7.693.996.619,67
		CS	22.059.937.551,86	TP	11.244.273.150,82	FPV	335.754.049,88	TR	5.544.243.416,46

CONTO DEL BILANCIO - RIEPILOGO GENERALE DELLE SPESE

TITOLO	DENOMINAZIONE	RESIDUI PASSIVI AL 1/1/2018 (RS)		PAGAMENTI IN C/RESIDUI (PR)		RIACCERTAMENTO RESIDUI (R)		RESIDUI PASSIVI DA ESERCIZI PRECEDENTI (EP=RS-PR+R)	
		PREVISIONI DEFINITIVE DI COMPETENZA (CP)		PAGAMENTI IN C/COMPETENZA (PC)		IMPEGNI (I)		RESIDUI PASSIVI DA ESERCIZIO DI COMPETENZA (EC=I-PC)	
		PREVISIONI DEFINITIVE DI CASSA (CS)	TOTALE PAGAMENTI (TP=PR+PC)	TOTALE PAGAMENTI (TP=PR+PC)	FONDO PLURIENNALE VINCOLATO (FPV)	ECONOMIE DI COMPETENZA (ECP=CP-I-FPV)		TOTALE RESIDUI PASSIVI DA RIPORTARE (TR=EP+EC)	
Disavanzo di amministrazione									
		CP	2.076.516.549,08						
TITOLO 1	Spese correnti	RS	2.279.199.384,23	PR	1.560.357.041,51	R	-63.016.084,94	EP	655.826.237,78
		CP	10.451.308.102,25	PC	7.666.486.089,05	I	8.809.196.293,56	ECP	1.533.331.544,15
		CS	12.957.197.544,99	TP	9.226.843.130,56	FPV	108.780.264,54	TR	1.798.536.442,29
TITOLO 2	Spese in conto capitale	RS	1.018.236.179,48	PR	296.207.893,90	R	-9.598.036,65	EP	712.430.246,93
		CP	1.482.462.531,23	PC	290.815.537,31	I	411.016.882,76	ECP	844.471.863,13
		CS	2.273.912.031,67	TP	587.023.431,21	FPV	226.973.785,34	TR	832.631.594,38
TITOLO 3	Spese per incremento attività finanziarie	RS	185.793.538,43	PR	688.572,54	R	-7.991.885,57	EP	177.113.080,32
		CP	38.191.038,00	PC	5.394.999,99	I	5.395.037,99	ECP	32.796.000,01
		CS	223.984.576,43	TP	6.083.572,53	FPV	0,00	TR	177.113.118,32
TITOLO 4	Rimborso Prestiti	RS	3.998.917,99	PR	0,00	R	-3.998.917,99	EP	0,00
		CP	728.186.321,25	PC	102.825.599,73	I	113.338.396,21	ECP	614.847.925,04
		CS	121.181.556,45	TP	102.825.599,73	FPV	0,00	TR	10.512.796,48
TITOLO 5	Chiusura Anticipazioni ricevute da Istituto tesoriere/cassiere	RS	0,00	PR	0,00	R	0,00	EP	0,00
		CP	100.000.000,00	PC	0,00	I	0,00	ECP	100.000.000,00
		CS	100.000.000,00	TP	0,00	FPV	0,00	TR	0,00
TITOLO 7	Uscite per conto terzi e partite di giro	RS	2.833.934.215,95	PR	1.098.093.230,57	R	-44.606.385,69	EP	1.691.234.599,69
		CP	3.749.651.789,78	PC	223.404.186,22	I	1.257.619.051,52	ECP	2.492.032.738,26
		CS	6.383.661.842,32	TP	1.321.497.416,79	FPV	0,00	TR	2.725.449.464,99
TOTALE MISSIONI									
		RS	6.321.162.216,08	PR	2.955.346.738,52	R	-129.211.310,84	EP	3.236.604.166,72
		CP	16.549.799.782,51	PC	8.288.926.412,30	I	10.596.565.662,04	ECP	2.307.639.249,74
		CS	22.059.937.551,86	TP	11.244.273.150,82	FPV	335.754.049,88	TR	5.544.243.416,46
TOTALE GENERALE DELLE SPESE									
		RS	6.321.162.216,08	PR	2.955.346.738,52	R	-129.211.310,84	EP	3.236.604.166,72
		CP	18.626.316.331,59	PC	8.288.926.412,30	I	10.596.565.662,04	ECP	2.307.639.249,74
		CS	22.059.937.551,86	TP	11.244.273.150,82	FPV	335.754.049,88	TR	5.544.243.416,46

QUADRO GENERALE RIASSUNTIVO

ENTRATE	ACCERTAMENTI	INCASSI	SPESE	IMPEGNI	PAGAMENTI
Fondo di cassa all'inizio dell'esercizio		282.104.666,33			
Utilizzo avanzo di amministrazione	2.088.000.387,22		Disavanzo di amministrazione	2.076.516.549,08	
<i>di cui Utilizzo Fondo anticipazioni di liquidità (DL 35/2013 e successive modifiche e rifinanziamenti)</i>	627.502.372,45				
Fondo pluriennale vincolato di parte corrente	69.402.142,39				
Fondo pluriennale vincolato in c/capitale	186.847.217,76				
Titolo 1 - Entrate correnti di natura tributaria, contributiva e perequativa	8.676.851.759,28	8.903.297.636,97	Titolo 1 - Spese correnti	8.809.196.293,56	9.226.843.130,56
Titolo 2 - Trasferimenti correnti	600.466.538,97	751.728.723,91	Fondo pluriennale vincolato di parte corrente (di spesa)	108.780.264,54	
Titolo 3 - Entrate extratributarie	79.513.206,51	73.783.248,75	Titolo 2 - Spese in conto capitale	411.016.882,76	587.023.431,21
Titolo 4 - Entrate in conto capitale	247.914.452,22	271.740.685,92	Fondo pluriennale vincolato in conto capitale (di spesa)	226.973.785,34	
Titolo 5 - Entrate da riduzione di attività finanziarie	7.439.884,79		Titolo 3 - Spese per incremento attività finanziarie	5.395.037,99	6.083.572,53
Totale entrate finali	9.612.185.841,77	10.040.966.584,93	Totale spese finali	9.561.362.264,19	9.819.950.134,30
Titolo 6 - Accensione prestiti	53.432.000,00	53.432.000,00	Titolo 4 - Rimborso Prestiti	724.342.079,00	102.825.599,73
Titolo 7 - Anticipazioni da istituto tesoriere/cassiere	0,00	0,00	<i>di cui Fondo anticipazioni di liquidità (DL 35/2013 e successive modifiche e rifinanziamenti)</i>	611.003.682,79	
Titolo 9 - Entrate per conto terzi e partite di giro	1.256.638.990,98	1.258.876.914,78	Titolo 5 - Chiusura Anticipazioni ricevute da istituto tesoriere/cassiere	0,00	0,00
Totale entrate dell'esercizio	10.922.256.832,75	11.353.275.499,71	Titolo 7 - Uscite per conto terzi e partite di giro	1.257.619.051,52	1.321.497.416,79
TOTALE COMPLESSIVO ENTRATE	13.266.506.580,12	11.635.380.166,04	Totale spese dell'esercizio	11.543.323.394,71	11.244.273.150,82
DISAVANZO DELL'ESERCIZIO	353.335.363,67		TOTALE COMPLESSIVO SPESE	13.619.839.943,79	11.244.273.150,82
TOTALE A PAREGGIO	13.619.839.943,79	11.635.380.166,04	AVANZO DI COMPETENZA/FONDO DI CASSA	0,00	391.107.015,22
			TOTALE A PAREGGIO	13.619.839.943,79	11.635.380.166,04

EQUILIBRI DI BILANCIO 2018

EQUILIBRI DI BILANCIO		COMPETENZA (ACCERTAMENTI E IMPEGNI IMPUTATI ALL'ESERCIZIO) ANNO 2018
Utilizzo risultato di amministrazione destinato al finanziamento delle spese correnti e al rimborso di prestiti	(+)	50.800.452,43
Ripiano disavanzo presunto di amministrazione esercizio precedente	(-)	2.913.191,30
Fondo pluriennale vincolato per spese correnti iscritto in entrata	(+)	69.402.142,39
Entrate titoli 1-2-3	(+)	9.356.831.504,76
Entrate in conto capitale per contributi agli investimenti direttamente destinati al rimborso dei prestiti da amministrazioni pubbliche	(+)	12.160.672,55
Entrate titolo 4.03 - Altri trasferimenti in conto capitale	(+)	142.740,62
Entrate in conto capitale destinate all'estinzione anticipata di prestiti	(+)	0,00
Entrate per accensioni di prestiti destinate all'estinzione anticipata di prestiti	(+)	0,00
Entrate di parte capitale destinate a spese correnti in base a specifiche disposizioni di legge o dei principi contabili	(+)	0,00
Spese correnti	(-)	8.809.196.293,56
Fondo pluriennale vincolato di parte corrente (di spesa)	(-)	108.780.264,54
Spese titolo 2.04 - Altri trasferimenti in conto capitale	(-)	1.000.000,00
Variazioni di attività finanziarie (se negativo)	(-)	0,00
Rimborso prestiti	(-)	113.338.396,21
- di cui Fondo anticipazioni di liquidità (DL 35/2013 e successive modifiche e rifinanziamenti)		0,00
- di cui per estinzione anticipata di prestiti		0,00
(A) Equilibrio di parte corrente		454.109.367,14
Utilizzo risultato di amministrazione presunto vincolato per il finanziamento di spese di investimento	(+)	48.155.321,78
Fondo pluriennale vincolato per spese in conto capitale iscritto in entrata	(+)	186.847.217,76
Entrate in conto capitale (titolo 4)	(+)	247.914.452,22
Entrate titolo 5.01.01 - Alienazioni di partecipazioni	(+)	380.713,64
Entrate per accensioni di prestiti (titolo 6)	(+)	53.432.000,00
Entrate in conto capitale per contributi agli investimenti direttamente destinati al rimborso dei prestiti da amministrazioni pubbliche	(-)	12.160.672,55
Entrate in conto capitale destinate all'estinzione anticipata di prestiti	(-)	0,00
Entrate per accensioni di prestiti destinate all'estinzione anticipata di prestiti	(-)	0,00
Entrate di parte capitale destinate a spese correnti in base a specifiche disposizioni di legge o dei principi contabili	(-)	0,00
Entrate titolo 4.03 - Altri trasferimenti in conto capitale	(-)	142.740,62
Spese in conto capitale	(-)	411.016.882,76
Fondo pluriennale vincolato in conto capitale (di spesa)	(-)	226.973.785,34
Spese titolo 2.04 - Altri trasferimenti in conto capitale	(+)	284.482,78
Spese titolo 3.01.01 - Acquisizioni di partecipazioni e conferimenti di capitale	(-)	259.038,00
Disavanzo pregresso derivante da debito autorizzato e non contratto	(-)	0,00
Variazioni di attività finanziarie (se positivo)	(+)	1.923.171,16
(B) Equilibrio di parte capitale		-111.615.759,93
Utilizzo risultato presunto di amministrazione vincolato al finanziamento di attività finanziarie	(+)	0,00
Entrate titolo 5 - Riduzioni attività finanziarie	(+)	7.439.884,79
Spese titolo 3 - Incremento attività finanziarie	(-)	5.395.037,99
Entrate titolo 5.01.01 - Alienazioni di partecipazioni	(-)	380.713,64
Spese titolo 3.01.01 - Acquisizioni di partecipazioni e conferimenti di capitale	(+)	259.038,00
(C) Variazioni di attività finanziarie		1.923.171,16
EQUILIBRIO FINALE (D=A+B)		342.493.607,21

Saldo corrente ai fini della copertura degli investimenti pluriennali delle Regioni a statuto ordinario

A) Equilibrio di parte corrente		454.109.367,14
Utilizzo risultato di amministrazione destinato al finanziamento di spese correnti e al rimborso di prestiti	(-)	50.800.452,43
Entrate non ricorrenti che non hanno dato copertura a impegni	(-)	1.407.893,04
Fondo pluriennale vincolato per spese correnti iscritto in entrata al netto delle componenti non vincolate derivanti dal riaccertamento ord.	(-)	31.212.713,50
Entrate titoli 1-2-3 non sanitarie con specifico vincolo di destinazione	(-)	747.690.434,54
Entrate titoli 1-2-3 destinate al finanziamento del SSN	(-)	7.459.486.734,74
Spese correnti non sanitarie finanziate da entrate con specifico vincolo di destinazione	(+)	726.016.878,17
Fondo pluriennale vincolato di parte corrente (di spesa) al netto delle componenti non vincolate derivanti dal riaccertamento ord.	(+)	54.993.284,18
Spese correnti finanziate da entrate destinate al SSN	(+)	7.473.119.448,06
Equilibrio di parte corrente ai fini della copertura degli investimenti pluriennali		417.640.749,30

Allegato a) Risultato di amministrazione

PROSPETTO DIMOSTRATIVO DEL RISULTATO DI AMMINISTRAZIONE

		GESTIONE		
		RESIDUI	COMPETENZA	TOTALE
Fondo cassa al 1° gennaio				282.104.666,33
RISCOSSIONI	(+)	2.328.318.953,24	9.024.956.546,47	11.353.275.499,71
PAGAMENTI	(-)	2.955.346.738,52	8.288.926.412,30	11.244.273.150,82
SALDO DI CASSA AL 31 DICEMBRE	(=)			391.107.015,22
PAGAMENTI per azioni esecutive non regolarizzate al 31 dicembre	(-)			0,00
FONDO DI CASSA AL 31 DICEMBRE	(=)			391.107.015,22
RESIDUI ATTIVI <i>di cui derivanti da accertamenti di tributi effettuati sulla base della stima del dipartimento delle finanze</i>	(+)	3.121.958.581,03	1.897.300.286,28	5.019.258.867,31
RESIDUI PASSIVI	(-)	3.236.604.166,72	2.307.639.249,74	5.544.243.416,46
FONDO PLURIENNALE VINCOLATO PER SPESE CORRENTI ⁽¹⁾	(-)			108.780.264,54
FONDO PLURIENNALE VINCOLATO PER SPESE IN CONTO CAPITALE ⁽³⁾	(-)			226.973.785,34
RISULTATO DI AMMINISTRAZIONE AL 31 DICEMBRE 2018 (A)⁽²⁾	(=)			-469.631.583,81

Composizione del risultato di amministrazione al 31 dicembre 2018		
Parte accantonata⁽³⁾		
Fondo crediti di dubbia esigibilità al 31/12/2018 ⁽⁴⁾		391.000.615,48
Accantonamento residui perenti al 31/12/2018 (solo per le regioni) ⁽⁵⁾		38.662.198,50
Fondo anticipazioni liquidità DL 35 del 2013 e successive modifiche e rifinanziamenti		611.003.682,79
Fondo perdite società partecipate		6.865.783,90
Fondo contenzioso		5.587.000,00
Altri accantonamenti		22.101.322,39
	Totale parte accantonata (B)	1.075.220.603,06
Parte vincolata		
Vincoli derivanti da leggi e dai principi contabili		18.675.863,19
Vincoli derivanti da trasferimenti		660.160.028,19
Vincoli derivanti dalla contrazione di mutui		0,00
Vincoli formalmente attribuiti dall'ente		0,00
Altri vincoli		43.157.255,49
	Totale parte vincolata (C)	721.993.146,87
Parte destinata agli investimenti		
	Totale parte destinata agli investimenti (D)	263.318,24
	Totale parte disponibile (E=A-B-C-D)	-2.267.108.651,98
Se E è negativo, tale importo è iscritto tra le spese del bilancio di previsione come disavanzo da ripianare ⁽⁶⁾		

Allegato b) al Rendiconto - Fondo pluriennale vincolato

COMPOSIZIONE PER MISSIONI E PROGRAMMI DEL FONDO PLURIENNALE VINCOLATO DELL'ESERCIZIO N DI RIFERIMENTO DEL BILANCIO*

MISSIONI E PROGRAMMI	Fondo pluriennale vincolato al 01/01/2018	Spese impegnate negli esercizi precedenti e imputate all'esercizio 2018 e coperte dal fondo pluriennale vincolato	Riaccontamento degli impegni di cui è effettuata la lettera b) (cd. economie di impegno)	Riaccontamento degli impegni di cui è effettuata nel corso dell'esercizio 2018 (cd. economie di impegno) su impegni pluriennali finanziati dal FPV e imputati agli esercizi successivi a 2018	Quota del fondo pluriennale vincolato al 31 dicembre dell'esercizio 2018 rinviata all'esercizio 2019 e successivi	Spese impegnate nell'esercizio 2018 con imputazione all'esercizio 2019 e coperte dal fondo pluriennale vincolato	Spese impegnate nell'esercizio 2018 con imputazione all'esercizio 2020 e coperte dal fondo pluriennale vincolato	Spese impegnate nell'esercizio 2018 con imputazione a esercizi successivi a quelli considerati nel bilancio pluriennale e coperte dal fondo pluriennale vincolato	Fondo pluriennale vincolato al 31 dicembre dell'esercizio 2018
01 MISSIONE 1 - Servizi istituzionali, generali e di gestione									
01 Organi istituzionali	442.081,57	296.387,96	76.943,63	68.750,00	0,00	671.594,20	0,00	0,00	671.594,20
02 Segreteria generale	151.947,95	119.034,98	24.235,25	0,00	8.677,72	161.616,70	20.737,38	0,00	191.031,89
03 Gestione economica, finanziaria, programmazione, provveditorato	1.659.215,08	718.814,10	859.734,30	75.480,78	5.185,90	1.095.201,04	0,00	113.598,62	1.213.985,56
04 Gestione delle entrate tributarie e servizi fiscali	3.163,07	0,00	3.163,07	0,00	0,00	0,00	0,00	0,00	0,00
05 Gestione dei beni demaniali e patrimoniali	1.045.113,77	961.244,98	55.266,79	29.202,00	0,00	105.499,04	0,00	0,00	105.499,04
06 Ufficio tecnico	453.524,25	385.105,60	6.175,08	91.135,06	1.108,49	137.019,46	0,00	0,00	138.127,95
07 Elezioni e consultazioni popolari - Anagrafe e stato civile	1.258,23	0,00	1.258,23	0,00	0,00	0,00	0,00	0,00	0,00
08 Statistica e sistemi informativi	3.709.279,54	2.771.670,68	59,41	282.941,41	654.614,04	2.619.611,89	3.039,06	2.094,61	3.279.359,60
09 Assistenza tecnico-amministrativa agli enti locali	0,00	0,00	0,00	0,00	0,00	0,00	0,00	0,00	0,00
10 Risorse umane	22.651.647,96	11.673.603,18	1.344.379,50	3.280.452,08	6.393.413,20	27.854.312,64	0,00	0,00	34.247.725,84
11 Altri servizi generali	570.699,92	143.012,53	35.788,38	391.672,01	227,00	684.371,41	0,00	0,00	684.598,41
12 Politica regionale unitaria per i servizi istituzionali, generali e di gestione (solo per le Regioni)	0,00	0,00	0,00	0,00	0,00	0,00	0,00	0,00	0,00
TOTALE MISSIONE 1 - Servizi istituzionali e generali, di gestione e di controllo	30.698.531,32	17.038.874,01	2.376.997,62	4.219.433,24	7.063.226,95	35.329.226,47	23.776,44	115.693,23	40.531.922,49
02 MISSIONE 2 - Giustizia									
01 Uffici giudiziari	0,00	0,00	0,00	0,00	0,00	0,00	0,00	0,00	0,00
02 Corsi circoscrizionali e altri servizi pubblici (solo per le Regioni)	0,00	0,00	0,00	0,00	0,00	0,00	0,00	0,00	0,00
03 Corsi per le Regioni	0,00	0,00	0,00	0,00	0,00	0,00	0,00	0,00	0,00
TOTALE MISSIONE 2 - Giustizia	0,00	0,00	0,00	0,00	0,00	0,00	0,00	0,00	0,00
03 MISSIONE 3 - Ordine pubblico e sicurezza									
01 Polizia locale e provinciale	0,00	0,00	0,00	0,00	0,00	0,00	0,00	0,00	0,00
02 Sistema integrato di sicurezza urbana	116.983,62	103.189,46	13.394,16	0,00	0,00	101.525,00	0,00	0,00	101.525,00
03 Politiche regionali unitarie per l'ordine pubblico e la sicurezza (solo per le Regioni)	0,00	0,00	0,00	0,00	0,00	0,00	0,00	0,00	0,00
TOTALE MISSIONE 3 - Ordine pubblico e sicurezza	116.983,62	103.189,46	13.394,16	0,00	0,00	101.525,00	0,00	0,00	101.525,00
04 MISSIONE 4 - Istruzione e diritto allo studio									
01 Istruzione prescolastica	424.500,00	259.500,00	0,00	0,00	165.000,00	224.052,65	0,00	0,00	389.052,65
02 Altri ordini di istruzione non universitaria	6.841.145,35	1.659.444,98	1.023.637,08	3.259.348,65	898.714,64	6.551.410,60	2.392.721,24	0,00	9.842.846,48
03 Edilizia scolastica (solo per le Regioni)	0,00	0,00	0,00	0,00	0,00	0,00	0,00	0,00	0,00
04 Istruzione universitaria	27.805,19	2.514,20	1.578,72	23.712,27	0,00	818.845,57	600.000,00	0,00	1.418.845,57
05 Istruzione tecnica superiore	0,00	0,00	0,00	0,00	0,00	0,00	0,00	0,00	0,00
06 Servizi ausiliari all'istruzione	0,00	0,00	0,00	0,00	0,00	0,00	0,00	0,00	0,00
07 Diritto allo studio	0,00	0,00	0,00	0,00	0,00	0,00	0,00	0,00	0,00
08 Politica regionale unitaria per l'istruzione e il diritto allo studio (solo per le Regioni)	206.845,20	123.305,46	8.047,95	75.491,78	0,00	94.339,02	0,00	0,00	94.339,02
TOTALE MISSIONE 4 - Istruzione e diritto allo studio	7.500.295,74	2.044.764,64	1.031.263,76	3.358.552,70	1.063.714,64	7.686.647,94	2.992.721,24	0,00	11.745.083,82

Allegato b) al Rendiconto - Fondo pluriennale vincolato

COMPOSIZIONE PER MISSIONI E PROGRAMMI DEL FONDO PLURIENNALE VINCOLATO DELL'ESERCIZIO N DI RIFERIMENTO DEL BILANCIO*

	(a)	(b)	(c)	(d)	(e)	(f)	(g)	(h) = (c) + (d) + (e) + (f)
	Fondo pluriennale vincolato al 01/01/2018	Spese impegnate negli esercizi precedenti e imputate all'esercizio 2018 e coperte dal fondo pluriennale vincolato	Riaccomando degli impegni di cui effettuata nel corso dell'esercizio 2018 (cd. economie di impegno) su impegni pluriennali finanziati dal FPV e imputati agli esercizi successivi a 2018	Quota del fondo pluriennale vincolato al 31 dicembre dell'esercizio 2018 rinviata all'esercizio 2019 e successivi	Spese impegnate nell'esercizio 2018 con imputazione all'esercizio 2019 e coperte dal fondo pluriennale vincolato	Spese impegnate nell'esercizio 2018 con imputazione a esercizi successivi a quelli considerati nel bilancio pluriennale e coperte dal fondo pluriennale vincolato	Spese impegnate nell'esercizio 2018 con imputazione a esercizi successivi a quelli considerati nel bilancio pluriennale e coperte dal fondo pluriennale vincolato	
MISSIONI E PROGRAMMI								
MISSIONE 5 - Tutela e valorizzazione dei beni e delle attività culturali								
05								
01	367.100,00	23.100,08	338.000,00	0,00	2.265.398,55	0,00	2.265.398,55	
02	1.129.599,19	1.059.336,36	55.500,00	66,75	965.616,39	66,81	965.749,95	
03	265.382,91	127.835,77	138.547,14	0,00	420.775,40	318.286,62	739.062,02	
TOTALE MISSIONE 5 - Tutela e valorizzazione dei beni e delle attività culturali	1.763.082,10	1.210.272,11	531.847,14	66,75	3.648.790,34	318.353,43	3.967.210,52	
MISSIONE 6 - Politiche giovanili, sport e tempo libero								
06								
01	1.887.055,86	598.171,40	1.247.705,45	0,00	1.413.305,45	0,00	1.413.305,45	
02	1.420.857,00	1.100.030,00	5.000,00	100,377,00	88.072,00	0,00	1.305.500,00	
03	0,00	0,00	0,00	0,00	0,00	0,00	0,00	
TOTALE MISSIONE 6 - Politiche giovanili, sport e tempo libero	3.307.912,86	1.698.201,40	1.252.705,45	100,377,00	1.501.377,45	0,00	2.907.254,45	
MISSIONE 7 - Turismo								
07								
01	4.401.250,56	485.152,60	3.124.415,84	837,877,00	3.329.374,71	1.955.504,70	6.522.756,41	
02	4.828.818,29	0,00	4.828.818,29	0,00	4.582.035,14	482.843,82	5.064.578,96	
TOTALE MISSIONE 7 - Turismo	9.230.068,85	485.152,60	7.953.234,07	837,877,00	7.911.409,85	2.438.348,52	11.587.935,37	
MISSIONE 8 - Assetto del territorio ed edilizia abitativa								
08								
01	3.656.427,67	2.097.706,11	679.404,80	450.214,40	1.786.939,49	213.882,01	2.450.435,90	
02	39.571.946,36	4.751.645,06	16.371.018,83	18.421.010,93	23.137.692,65	10.414.422,20	51.973.125,76	
03	0,00	0,00	0,00	0,00	0,00	0,00	0,00	
TOTALE MISSIONE 8 - Assetto del territorio ed edilizia abitativa	43.228.374,03	6.849.349,11	17.050.423,63	18.871.225,33	24.924.632,12	10.627.704,21	54.423.561,66	
MISSIONE 9 - Sviluppo sostenibile e tutela del territorio e dell'ambiente								
09								
01	21.008.357,27	5.881.782,89	6.517.037,96	8.417.140,04	23.711.085,09	3.138.642,47	36.276.515,92	
02	4.356.033,54	341.986,13	3.240.844,06	773.353,50	3.550.065,98	0,00	4.323.419,49	
03	315.436,73	315.436,73	0,00	1,83	34.404,19	0,00	34.406,02	
04	5.697.248,13	5.697.248,13	0,00	0,00	0,00	0,00	0,00	
05	76.000,00	20.000,00	50.000,00	0,00	11.400,00	50.000,00	67.400,00	
06	4.948.596,84	113.800,00	0,00	4.834.896,84	46.480,00	0,00	4.876.376,84	
07	1.635.884,15	742.179,98	841.565,16	0,00	841.565,16	0,00	841.565,16	
08	227.869,33	225.295,23	0,00	0,00	874.680,41	0,00	874.680,41	
09	0,00	0,00	0,00	0,00	0,00	0,00	0,00	
TOTALE MISSIONE 9 - Sviluppo sostenibile e tutela del territorio e dell'ambiente	37.985.995,94	13.057.726,26	10.649.487,12	14.031.396,21	29.063.680,84	3.248.642,47	47.293.773,84	

Allegato b) al Rendiconto - Fondo pluriennale vincolato

COMPOSIZIONE PER MISSIONI E PROGRAMMI DEL FONDO PLURIENNALE VINCOLATO DELL'ESERCIZIO N DI RIFERIMENTO DEL BILANCIO*

	(a)	(b)	(c)	(d)	(e)	(f)	(g) = (c) + (d) + (e) + (f)
MISSIONI E PROGRAMMI							
Fondo pluriennale vincolato al 01/01/2018							
Spese impegnate negli esercizi precedenti e imputate all'esercizio 2018 e coperte dal fondo pluriennale vincolato		(b)					
Riaccertamento degli impegni di cui è stata effettuata la lettera b) all'esercizio 2018 (cd. economie di impegno)		(c)					
Riaccertamento degli impegni di cui è stata effettuata la lettera b) all'esercizio 2018 (cd. economie di impegno) su impegni pluriennali finanziati dal FPV e imputati agli esercizi successivi a 2018		(d)	(e) = (a) - (b) - (c)				
Quota del fondo pluriennale vincolato al 31 dicembre dell'esercizio 2018 rinviata all'esercizio 2019 e successivi							
Spese impegnate nell'esercizio 2018 con imputazione all'esercizio 2019 e coperte dal fondo pluriennale vincolato				(f)			
Spese impegnate nell'esercizio 2018 con imputazione all'esercizio 2020 e coperte dal fondo pluriennale vincolato					(g)		
Spese impegnate nell'esercizio 2018 con imputazione a esercizi successivi a quelli considerati nel bilancio pluriennale e coperte dal fondo pluriennale vincolato						(h)	
Fondo pluriennale vincolato al 31 dicembre dell'esercizio 2018							(g) + (h) + (a) + (f)
10 MISSIONE 10 - Trasporti e diritto alla mobilità							
01 Trasporto ferroviario	26.614.030,23	176.175,47	3.830.000,00	13.815.118,14	8.783.736,62	13.064.120,15	4.881.674,74
02 Trasporto pubblico locale	3.024.157,64	2.479.706,03	3.749,37	540.702,26	0,00	14.489.523,06	0,00
03 Trasporto per vie d'acqua	1.164.094,88	61.179,51	5.689,99	119.677,48	977.548,00	874.886,09	300.000,00
04 Altre modalità di trasporti	3.027.050,00	1.050,00	276.000,00	1.400.000,00	1.350.000,00	1.326.532,50	0,00
05 Viabilità e infrastrutture stradali	16.337.782,49	4.202.883,37	304.506,58	11.321.582,79	508.809,75	17.712.811,02	360.800,00
06 Viabilità e infrastrutture stradali - Politica regionale unitaria per i trasporti e il diritto alla mobilità (solo per le Regioni)	116.855,41	0,00	6.855,41	110.000,00	0,00	110.000,00	0,00
TOTALE MISSIONE 10 - Trasporti e diritto alla mobilità	50.283.370,65	6.920.994,36	4.435.801,25	27.307.080,67	11.620.094,37	47.571.872,82	5.842.474,74
11 MISSIONE 11 - Soccorso civile							
01 Sistema di protezione civile	44.749,00	44.749,00	0,00	0,00	0,00	1.011.929,96	0,00
02 Interventi a seguito di calamità naturali	8.194.079,78	2.634.706,94	158.013,04	5.401.357,81	0,00	5.402.782,72	0,00
03 Politica regionale unitaria per il soccorso e la protezione civile (solo per le Regioni)	8.964,59	0,00	8.964,59	0,00	0,00	0,00	0,00
TOTALE MISSIONE 11 - Soccorso civile	8.247.793,37	2.679.457,94	166.977,63	5.401.357,81	0,00	6.414.712,68	0,00
12 MISSIONE 12 - Diritti sociali, politiche sociali e famiglia							
01 Interventi per l'infanzia e per i minori	337.960,00	300.000,00	0,00	37.960,00	0,00	37.960,00	0,00
02 Interventi per la disabilità	214.339,79	158.641,40	54.657,57	1.040,82	0,00	38.604,04	0,00
03 Interventi per gli anziani	0,00	0,00	0,00	0,00	0,00	0,00	0,00
04 Interventi per soggetti a rischio di esclusione sociale	1.287.434,48	1.223.546,03	32.802,75	41.095,70	0,00	985.390,34	0,00
05 Interventi per le famiglie	763.205,88	541.857,37	29.460,51	191.888,00	0,00	973.028,55	0,00
06 Interventi per il diritto alla casa	0,00	0,00	0,00	0,00	0,00	0,00	0,00
07 Programmazione e governo della rete dei servizi socio-sanitari e della comunità	1.976.649,96	1.424.027,97	11.174,70	541.467,19	0,00	805.318,40	0,00
08 Cooperazione e associazionismo	0,00	0,00	0,00	0,00	0,00	0,00	0,00
09 Servizio necroscopico e cimiteriale	0,00	0,00	0,00	0,00	0,00	746.688,17	0,00
10 Politica regionale unitaria per i diritti sociali e la famiglia (solo per le Regioni)	821.522,15	28.040,88	699.769,63	99.711,66	0,00	3.491.374,65	0,00
TOTALE MISSIONE 12 - Diritti sociali, politiche sociali e famiglia	5.411.112,16	3.676.093,65	821.865,14	913.153,37	0,00	7.417.344,16	0,00
13 MISSIONE 13 - Tutela della salute							
01 Servizio sanitario regionale - finanziamento ordinario corrente per la garanzia dei LEA	0,00	0,00	0,00	0,00	0,00	0,00	0,00
02 Servizio sanitario regionale - finanziamento aggiuntivo corrente per livelli di assistenza superiori ai LEA	0,00	0,00	0,00	0,00	0,00	0,00	0,00
03 Servizio sanitario regionale - finanziamento aggiuntivo corrente per la copertura dello squilibrio di bilancio corrente	0,00	0,00	0,00	0,00	0,00	0,00	0,00
04 Servizio sanitario regionale - ripiano di disavanzi sanitari relativi ad esercizi pregressi	2.284,37	0,00	2.284,37	0,00	0,00	0,00	0,00
05 Servizio sanitario regionale - investimenti sanitari	0,00	0,00	0,00	0,00	0,00	0,00	0,00
06 Servizio sanitario regionale - restituzione maggiori gettiti SSN	0,00	0,00	0,00	0,00	0,00	0,00	0,00
07 Ulteriori spese in materia sanitaria	3.000.000,00	3.000.000,00	0,00	0,00	0,00	6.832.905,42	0,00
08 Politica regionale unitaria per la tutela della salute (solo per le Regioni)	0,00	0,00	0,00	0,00	0,00	0,00	0,00
TOTALE MISSIONE 13 - Tutela della salute	3.002.284,37	3.000.000,00	2.284,37	0,00	0,00	6.832.905,42	0,00

Allegato b) al Rendiconto - Fondo pluriennale vincolato

COMPOSIZIONE PER MISSIONI E PROGRAMMI DEL FONDO PLURIENNALE VINCOLATO DELL'ESERCIZIO N DI RIFERIMENTO DEL BILANCIO*

	(a)	(b)	(c)	(d)	(e)	(f)	(g)	(h) = (c) + (d) + (e) + (f)	
	Fondo pluriennale vincolato al 01/01/2018	Spese impegnate negli esercizi precedenti e imputate all'esercizio 2018 e coperte dal fondo pluriennale vincolato	Riaccontamento degli impegni di cui è stata effettuata la lettera b) (cd. economie di impegno)	Riaccontamento degli impegni di cui è stata effettuata la lettera b) (cd. economie di impegno) su impegni pluriennali finanziati dal FPV e imputati agli esercizi successivi a 2018	Quota del fondo pluriennale vincolato al 31 dicembre dell'esercizio 2018 rinviata all'esercizio 2019 e successivi	Spese impegnate nell'esercizio 2018 con imputazione all'esercizio 2019 e coperte dal fondo pluriennale vincolato	Spese impegnate nell'esercizio 2018 con imputazione all'esercizio 2020 e coperte dal fondo pluriennale vincolato	Spese impegnate nell'esercizio 2018 con imputazione a esercizi successivi a quelli considerati nel bilancio pluriennale e coperte dal fondo pluriennale vincolato	Fondo pluriennale vincolato al 31 dicembre dell'esercizio 2018
MISSIONI E PROGRAMMI									
14 MISSIONE 14 - Sviluppo economico e competitività									
01 Industria, e PMI e Artigianato	11.832.114,26	3.897.250,50	230.005,26	4.499.222,83	3.205.635,70	4.899.667,44	894.101,73	0,00	8.999.404,86
02 Commercio - reti distributive - tutela dei consumatori	30.000,00	0,00	0,00	30.000,00	0,00	680.000,00	0,00	0,00	680.000,00
03 Ricerca e innovazione	12.365.070,56	4.000.055,40	780,00	5.154.538,57	3.209.876,19	16.022.952,02	0,00	240.490,68	19.473.318,89
04 Reti e altri servizi di pubblica utilità	200.000,00	124.501,00	75.499,00	0,00	0,00	325.322,80	0,00	0,00	325.322,80
05 Politica regionale unitaria per lo sviluppo economico e la competitività (solo per le Regioni)	936.249,40	722.396,27	213.853,13	0,00	0,00	7.778.668,68	5.729.585,44	317.846,69	13.776.097,81
TOTALE MISSIONE 14 - Sviluppo economico e competitività	25.343.434,22	8.744.203,18	520.137,37	9.683.581,78	6.415.511,89	29.656.610,94	6.623.687,16	558.334,37	43.254.144,36
15 MISSIONE 15 - Politiche per il lavoro e la formazione professionale									
01 Servizi per lo sviluppo del mercato del lavoro	262.207,40	0,02	0,00	104.482,94	157.324,45	1.381.023,88	1.142.858,45	0,00	2.684.206,78
02 Formazione professionale	25.150.878,57	9.160.188,11	60.274,64	5.247.324,83	10.683.090,99	5.734.379,21	210.000,00	0,00	16.627.470,20
03 Sostegno all'occupazione	272.346,91	90.744,25	5.678,67	153.402,74	22.521,25	228.850,27	0,00	0,00	251.374,52
04 Politica regionale unitaria per il lavoro e la formazione professionale (solo per le Regioni)	2.338.446,66	2.118.853,98	809,50	184.240,95	34.541,82	1.900.818,86	94.541,77	0,00	2.099.902,45
TOTALE MISSIONE 15 - Politiche per il lavoro e la formazione professionale	28.023.879,55	11.369.786,37	66.763,21	5.689.851,46	10.897.478,51	9.245.072,22	1.447.400,22	0,00	21.589.950,95
16 MISSIONE 16 - Agricoltura, politiche agroalimentari e pesca									
01 Sviluppo del settore agricolo e del sistema agroalimentare	263.392,35	28.209,05	393,30	234.790,00	0,00	1.559.618,50	200.000,00	0,00	1.759.618,50
02 Caccia e pesca	64.374,69	43.190,19	20.664,50	500,00	0,00	29.550,82	0,00	0,00	29.550,82
03 Politiche regionali unitarie per l'agricoltura, i sistemi agroalimentari la caccia e la pesca (solo per le Regioni)	25.348,93	183,75	25.165,16	0,00	0,00	1.444,75	0,00	0,00	1.444,75
TOTALE MISSIONE 16 - Agricoltura, politiche agroalimentari e pesca	353.115,95	71.582,99	46.242,96	235.290,00	0,00	1.590.614,07	200.000,00	0,00	1.790.614,07
17 MISSIONE 17 - Energia e diversificazione delle fonti energetiche									
1 Fonti energetiche	153.061,93	26.082,60	898,15	126.081,18	0,00	788.933,58	20.000,00	0,00	808.933,58
2 Politica regionale unitaria per l'energia e la diversificazione delle fonti energetiche (solo per le Regioni)	863.089,26	374.162,12	84.235,71	404.691,47	0,00	967.342,46	0,00	0,00	967.342,46
TOTALE MISSIONE 17 - Energia e diversificazione delle fonti energetiche	1.016.151,23	400.244,72	85.133,86	530.772,65	0,00	1.756.276,04	20.000,00	0,00	1.776.276,04

Allegato b) al Rendiconto - Fondo pluriennale vincolato

COMPOSIZIONE PER MISSIONI E PROGRAMMI DEL FONDO PLURIENNALE VINCOLATO DELL'ESERCIZIO N DI RIFERIMENTO DEL BILANCIO*

	(a)	(b)	(c)	(d)	(e)	(f)	(g) = (c) + (d) + (e) + (f)	
MISSIONI E PROGRAMMI								
Fondo pluriennale vincolato al 01/01/2018							Fondo pluriennale vincolato al 31 dicembre dell'esercizio 2018	
		Spese impegnate negli esercizi precedenti e imputate all'esercizio 2018 e coperte dal fondo pluriennale vincolato	Riaccontamento degli impegni di cui è stata effettuata la lettera b) dell'esercizio 2018 (cd. economie di impegno)	Riaccontamento degli impegni di cui è stata effettuata la lettera c) dell'esercizio 2018 (cd. economie di impegno) su impegni pluriennali finanziati dal FPV e imputati agli esercizi successivi a 2018	Quota del fondo pluriennale vincolato al 31 dicembre dell'esercizio 2018 rinviata all'esercizio 2019 e successivi	Spese impegnate nell'esercizio 2018 con imputazione all'esercizio 2019 e coperte dal fondo pluriennale vincolato	Spese impegnate nell'esercizio 2018 con imputazione all'esercizio 2020 e coperte dal fondo pluriennale vincolato	Spese impegnate all'esercizio 2018 con imputazione a esercizi successivi a quelli considerati nel bilancio pluriennale e coperte dal fondo pluriennale vincolato
MISSIONE 18 - Relazioni con le altre autonomie territoriali e locali								
18	54.045,34	54.000,00	46,34	0,00	0,00	0,00	660.000,00	
01 Relazioni finanziarie con le altre autonomie territoriali								
02 Politiche regionali unitarie per le relazioni con le altre autonomie territoriali e locali (solo per le Regioni)	61.346,70	61.315,70	27,00	0,00	0,00	570.391,67	642.463,89	
TOTALE MISSIONE 18 - Relazioni con le altre autonomie territoriali e locali	115.392,04	115.315,70	72,34	0,00	0,00	1.239.391,67	1.302.463,89	
MISSIONE 19 - Relazioni Internazionali								
19	596.907,86	151.665,33	28.351,82	394.559,47	22.331,24	629.279,68	651.610,92	
01 Relazioni internazionali e Cooperazione allo sviluppo								
02 Cooperazione territoriale (solo per le Regioni)	4.474,35	0,00	0,00	4.474,35	0,00	4.474,35	4.474,35	
TOTALE MISSIONE 19 - Relazioni Internazionali	601.382,21	151.665,33	28.351,82	399.033,82	22.331,24	633.754,03	656.085,27	
TOTALE	256.249.360,15	79.566.877,93	10.583.377,93	95.175.805,00	70.923.299,29	220.527.844,06	33.845.880,65	
							10.457.025,88	
							335.754.049,88	

Allegato c) - Fondo crediti di dubbia esigibilità
COMPOSIZIONE DELL'ACCANTONAMENTO AL FONDO CREDITI DI DUBBIA ESIGIBILITA' E AL FONDO SVALUTAZIONE CREDITI

TIPOLOGIA	DENOMINAZIONE	RESIDUI ATTIVI FORMATI NELL'ESERCIZIO CUI SI RIFERISCE IL RENDICONTO	RESIDUI ATTIVI DEGLI ESERCIZI PRECEDENTI	TOTALE RESIDUI ATTIVI (c) = (a) + (b)	IMPORTO MINIMO FONDO CREDITI DI DUBBIA ESIGIBILITA' DEL FONDO	% di accantonament o al Fondo crediti di dubbia esigibilità (f) = (e) / (c)
		(a)	(b)	(c)	(d)	(f)
	ENTRATE CORRENTI DI NATURA TRIBUTARIA, CONTRIBUTIVA E PEREQUATIVA					
1010100	Tipologia 101: Imposte, tasse e proventi assimilati di cui accertati per cassa sulla base del principio contabile 3.7 Tipologia 101: Imposte, tasse e proventi assimilati non accertati per cassa	273.533.219,15 252.075,91 273.281.143,24	282.902.703,98 461.184,08 282.441.519,90	556.435.923,13 713.259,99 555.722.663,14	278.963.920,12	50,20%
1010200	Tipologia 102: Tributi destinati al finanziamento della sanità (solo per le Regioni) di cui accertati per cassa sulla base del principio contabile 3.7 Tipologia 102: Tributi destinati al finanziamento della sanità non accertati per cassa	1.215.862.314,87 516.532.845,21 699.329.469,66	1.205.048.697,93 0,00 1.205.048.697,93	2.420.911.012,80 516.532.845,21 1.904.378.167,59	0,00	0,00%
1010300	Tipologia 103: Tributi devoluti e regolati alle autonomie speciali (solo per le Regioni) di cui accertati per cassa sulla base del principio contabile 3.7 Tipologia 103: Tributi devoluti e regolati alle autonomie speciali non accertati per cassa	0 0 0	0 0 0	0 0 0	0	0,00%
1010400	Tipologia 104: Compartecipazioni di tributi	489.674,61	0,00	489.674,61	0,00	0,00%
1030100	Tipologia 301: Fondi perequativi da Amministrazioni Centrali	58.736.875,51	736.240.998,13	794.977.873,64	0,00	0,00%
1030200	Tipologia 302: Fondi perequativi dalla Regione o Provincia autonoma (solo per gli Enti locali)	0	0	0	0	0,00%
1000000	TOTALE TITOLO 1	1.548.622.084,14	2.224.192.400,04	3.772.814.484,18	278.963.920,12	7,39%
	TRASFERIMENTI CORRENTI					
2010100	Tipologia 101: Trasferimenti correnti da Amministrazioni pubbliche	75.939.489,00	164.950.226,83	240.889.715,83	0,00	0,00%
2010200	Tipologia 102: Trasferimenti correnti da Famiglie	0	0	0	0	0,00%
2010300	Tipologia 103: Trasferimenti correnti da Imprese	65.487,60	90.591.400,97	90.656.888,57	0,00	0,00%
2010400	Tipologia 104: Trasferimenti correnti da Istituzioni Sociali Private	0	371.712,79	371.712,79	0,00	0,00%
2010500	Tipologia 105: Trasferimenti correnti dall'Unione Europea e dal Resto del Mondo Trasferimenti correnti dall'Unione Europea Trasferimenti correnti dal Resto del Mondo	68.904.107,51 68.904.107,51 0,00	35.534.416,08 35.534.416,08 0,00	104.438.523,59 104.438.523,59 0,00	0,00	0,00%
2000000	TOTALE TITOLO 2	144.909.084,11	291.447.756,67	436.356.840,78	0,00	0,00%
	ENTRATE EXTRA TRIBUTARIE					
3010000	Tipologia 100: Vendita di beni e servizi e proventi derivanti dalla gestione dei beni	19.902.620,06	4.988.129,32	24.870.749,38	7.635.610,37	30,70%
3020000	Tipologia 200: Proventi derivanti dall'attività di controllo e repressione delle irregolarità e degli illeciti	2.000,00	3.809.750,86	3.811.750,86	2.728.177,58	71,57%
3030000	Tipologia 300: Interessi attivi	151.514,23	4.104.092,59	4.255.606,82	4.017.891,74	94,41%

**Allegato c) - Fondo crediti di dubbia esigibilità
COMPOSIZIONE DELL'ACCANTONAMENTO AL FONDO CREDITI DI DUBBIA ESIGIBILITA' * E AL FONDO SVALUTAZIONE CREDITI**

TIPOLOGIA	DENOMINAZIONE	RESIDUI ATTIVI FORMATI NELL'ESERCIZIO CUI SI RIFERISCE IL RENDICONTO (a)	RESIDUI ATTIVI DEGLI ESERCIZI PRECEDENTI (b)	TOTALE RESIDUI ATTIVI (c) = (a) + (b)	IMPORTO MINIMO DEL FONDO DUBBIA ESIGIBILITA' (d)	DUBBIA ESIGIBILITA' (e)	% di accantonamento al fondo crediti di dubbia esigibilità (f) = (e) / (c)
3040000	Tipologia 400: Altre entrate da redditi da capitale	0,00	382.070,29	382.070,29	316.698,06	316.698,06	82,89%
3050000	Tipologia 500: Rimborsi e altre entrate correnti	5.614.497,17	75.895.074,88	81.509.572,05	76.477.591,70	76.477.591,70	93,83%
3000000	TOTALE TITOLO 3	5.614.497,17	76.277.145,17	81.891.642,32	76.654.183,70	76.654.183,70	93,72%
	ENTRATE IN CONTO CAPITALE						
4010000	Tipologia 100: Tributi in conto capitale	0	0	0	0	0	0,00%
4020000	Tipologia 200: Contributi agli investimenti Contributi agli investimenti da amministrazioni pubbliche Contributi agli investimenti da UE Contributi agli investimenti da PA e da UE	152.297.511,31 92.342.830,06 59.606.255,76 348.425,49	320.258.696,79 311.373.147,82 8.885.548,97 0,00	472.556.208,10 403.715.977,88 68.491.804,73 348.425,49	258.949,82	258.949,82	74,32%
4030000	Tipologia 300: Altri trasferimenti in conto capitale Altri trasferimenti in conto capitale da amministrazioni pubbliche Altri trasferimenti in conto capitale da UE Altri trasferimenti in conto capitale al netto dei trasferimenti da PA e da UE	0,00 0,00 0,00 0,00	0,00 0,00 0,00 0,00	0,00 0,00 0,00 0,00	0,00	0,00	0,00%
4040000	Tipologia 400: Entrate da alienazione di beni materiali e immateriali	56.702,72	134.735,95	191.438,67	38.211,17	38.211,17	19,96%
4050000	Tipologia 500: Altre entrate in conto capitale	5.912.399,64	15.399.526,78	21.311.926,42	18.839.642,93	18.839.642,93	88,40%
4000000	TOTALE TITOLO 4	5.912.399,64	15.399.526,78	21.311.926,42	18.839.642,93	18.839.642,93	88,40%
	TOTALE	158.266.613,67	335.792.959,52	494.059.573,19	19.136.803,92	19.136.803,92	3,87%

**Allegato c) - Fondo crediti di dubbia esigibilità
COMPOSIZIONE DELL'ACCANTONAMENTO AL FONDO CREDITI DI DUBBIA ESIGIBILITA' * E AL FONDO SVALUTAZIONE CREDITI**

TIPOLOGIA	DENOMINAZIONE	RESIDUI ATTIVI FORMATI NELL'ESERCIZIO CUI SI RIFERISCE IL RENDICONTO (a)	RESIDUI ATTIVI DEGLI ESERCIZI PRECEDENTI (b)	TOTALE RESIDUI ATTIVI (c) = (a) + (b)	IMPORTO MINIMO DEL FONDO DUBBIA ESIGIBILITA' (d)	% di accantonamento o al Fondo crediti di dubbia esigibilità (f) = (e) / (c)
	ENTRATE DA RIDUZIONE DI ATTIVITA' FINANZIARIE					
5010000	Tipologia 100: Alienazione di attività finanziarie	31.751,42	69.667,88	101.419,30	0,00	0,00%
5020000	Tipologia 200: Riscossione crediti di breve termine	0,00	0,00	0,00	0,00	0,00%
5030000	Tipologia 300: Riscossione crediti di medio-lungo termine	1.053.522,36	179.348.768,07	180.402.290,43	1.723.921,99	0,96%
5000000	Tipologia 400: Altre entrate per riduzione di attività finanziarie	0	0	0	0	0,00%
5000000	TOTALE TITOLO 5	1.085.273,78	179.418.435,95	180.503.709,73	1.723.921,99	0,96%
	TOTALE GENERALE	1.878.553.687,16	3.120.010.670,12	4.998.564.357,28	391.000.615,48	7,82%
	DI CUI FONDO CREDITI DI DUBBIA ESIGIBILITA' IN C/CAPITALE	158.266.613,67	335.792.959,52	494.059.573,19	19.136.803,92	3,87%
	DI CUI FONDO CREDITI DI DUBBIA ESIGIBILITA' DI PARTE CORRENTE (n)	1.720.287.073,49	2.784.217.710,60	4.504.504.784,09	371.863.811,56	8,26%
	COMPOSIZIONE FONDO SVALUTAZIONE CREDITI	TOTALE CREDITI	FONDO SVALUTAZIONE CREDITI			
	RESIDUI ATTIVI NEL CONTO DEL BILANCIO	4.998.564.354,78	391.000.615,48			
	CREDITI STRALCIATI DAL CONTO DEL BILANCIO	0	0			
	ACCERTAMENTI IMPUTATI AGLI ESERCIZI SUCCESSIVI A QUELLO CUI IL RENDICONTO SI RIFERISCE (m)	745.975.931,86	398.273.175,64			
	TOTALE	5.744.540.286,64	789.273.791,12			

* Il fondo crediti di dubbia esigibilità è un accantonamento del risultato di amministrazione. Non richiedono l'accantonamento a tale fondo: a) i trasferimenti da altre Amministrazioni pubbliche e dall'Unione europea; b) i crediti assistiti da fidejussione; c) le entrate tributarie che, sulla base dei nuovi principi contabili, sono accertate per cassa.

(e) Gli importi della colonna (e) non devono essere inferiori a quelli della colonna (d); se sono superiori le motivazioni della differenza sono indicate nella relazione al rendiconto. Il totale generale della colonna (f) corrisponde all'importo del totale generale della colonna (e).
 (f) Indicare l'importo complessivo dei crediti stralciati dal conto del bilancio nell'esercizio in corso e negli esercizi precedenti.
 (g) Indicare l'importo complessivo dei crediti stralciati dal conto del bilancio nell'esercizio in corso e negli esercizi precedenti.
 (h) corrisponde all'importo della cella (i)
 (m) trattasi solo degli accertamenti di entrate riguardanti i titoli 5, 6, 7.
 (n) comprende anche l'accantonamento riguardante i crediti del titolo 5

PROSPETTO DELLE ENTRATE DI BILANCIO PER TITOLI, TIPOLOGIE E CATEGORIE

TITOLO TIPOLOGIA CATEGORIA	DENOMINAZIONE	ACCERTAMENTI	di cui entrate accertate non ricorrenti	RISCOSSIONI IN C/COMPETENZA	RISCOSSIONI IN C/RESIDUI
ENTRATE CORRENTI DI NATURA TRIBUTARIA, CONTRIBUTIVA E PEREQUATIVA					
1010100	Tipologia 101: Imposte tasse e proventi assimilati	1.045.649.017,81	172.284.103,83	772.115.798,66	236.546.691,45
1010117	Addizionale regionale IRPEF non sanità	120.830.437,25	5.614.836,00	13.549.368,86	116.534.245,41
1010120	Imposta regionale sulle attività produttive (IRAP) non Sanità	261.677.034,77	28.924.630,18	206.252.315,59	100.897.180,03
1010131	Imposta regionale sulla benzina per autotrazione	18.934,32	18.934,32	18.934,32	0,00
1010142	Imposta regionale sulle concessioni statali sui beni del demanio marittimo	4.358.626,86	1.658.598,28	4.074.162,60	65.926,14
1010143	Imposta regionale sulle concessioni statali sui beni del patrimonio indisponibile	2.825.139,09	34.398,43	2.825.139,09	0,00
1010144	Imposta regionale per le emissioni sonore degli aeromobili	0,00	0,00	0,00	0,00
1010146	Tassa regionale per il diritto allo studio universitario	15.552.576,94	7.332,31	15.545.337,84	892,81
1010147	Tassa sulla concessione per la caccia e per la pesca	3.448.902,07	10.620,56	3.446.591,17	891,73
1010148	Tasse sulle concessioni regionali	0,00	0,00	0,00	0,00
1010150	Tassa di circolazione dei veicoli a motore (tassa automobilistica)	577.421.766,31	135.286.198,79	465.135.259,00	19.001.285,69
1010155	Tassa di abilitazione all'esercizio professionale	0,00	0,00	0,00	0,00
1010159	Tributo speciale per il deposito in discarica dei rifiuti solidi	9.987.375,47	519.708,03	9.932.612,59	15.277,39
1010160	Tributo per l'esercizio delle funzioni di tutela, protezione e igiene dell'ambiente	493.214,60	0,00	493.214,60	0,00
1010170	Proventi del Casinò	0,00	0,00	0,00	0,00
1010177	Addizionale regionale sul gas naturale	48.983.160,71	203.190,44	48.791.039,67	1.498,64
1010196	Altre entrate su lotto, lotterie e altre attività di gioco n.a.c.	0,00	0,00	0,00	0,00
1010197	Altre accise n.a.c.	0,00	0,00	0,00	0,00
1010198	Altre imposte sostitutive n.a.c.	0,00	0,00	0,00	0,00
1010199	Altre imposte, tasse e proventi assimilati n.a.c.	51.849,42	5.656,49	51.823,33	29.513,61
1010200	Tipologia 102: Tributi destinati al finanziamento della sanità	7.095.720.029,49	0,00	5.879.857.714,62	1.521.442.397,13
1010201	Imposta regionale sulle attività produttive - IRAP - Sanità	1.396.027.057,47	0,00	879.494.212,26	391.454.059,28
1010202	Imposta regionale sulle attività produttive - IRAP - Sanità derivante da manovra fiscale regionale	0,00	0,00	0,00	0,00
1010203	Compartecipazione IVA - Sanità	5.144.903.905,00	0,00	4.445.574.435,34	1.129.988.337,85
1010204	Addizionale IRPEF - Sanità	553.160.067,02	0,00	553.160.067,02	0,00

PROSPETTO DELLE ENTRATE DI BILANCIO PER TITOLI, TIPOLOGIE E CATEGORIE

TITOLO TIPOLOGIA CATEGORIA	DENOMINAZIONE	ACCERTAMENTI	di cui entrate accertate non ricorrenti	RISCOSSIONI IN C/COMPETENZA	RISCOSSIONI IN C/RESIDUI
1010205	Addizionale IRPEF - Sanità derivante da manovra fiscale regionale	0,00	0,00	0,00	0,00
1010206	Accisa sulla benzina per autostrazione - sanità	0,00	0,00	0,00	0,00
1010299	Altri tributi destinati al finanziamento della spesa sanitaria	1.629.000,00	0,00	1.629.000,00	0,00
1010300	Tipologia 103: Tributi devoluti e regolati alle autonomie speciali	0,00	0,00	0,00	0,00
1010301	Imposta sul reddito delle persone fisiche (ex IRPEF)	0,00	0,00	0,00	0,00
1010302	Imposta sul reddito delle società (ex IRPEG)	0,00	0,00	0,00	0,00
1010318	Ritenute sugli interessi e su altri redditi da capitale	0,00	0,00	0,00	0,00
1010319	Ritenute e imposte sostitutive sugli utili distribuiti dalle società di capitali	0,00	0,00	0,00	0,00
1010321	Imposta sul valore aggiunto (IVA) sugli scambi interni	0,00	0,00	0,00	0,00
1010322	Imposta sul valore aggiunto (IVA) sulle importazioni	0,00	0,00	0,00	0,00
1010324	Accisa sui tabacchi	0,00	0,00	0,00	0,00
1010325	Accisa sull'alcole e le bevande alcoliche	0,00	0,00	0,00	0,00
1010326	Accisa sull'energia elettrica	0,00	0,00	0,00	0,00
1010327	Accisa sui prodotti energetici	0,00	0,00	0,00	0,00
1010332	Imposta di consumo su oli lubrificanti e bitumi di petrolio	0,00	0,00	0,00	0,00
1010333	Imposta di registro	0,00	0,00	0,00	0,00
1010334	Imposta di bollo	0,00	0,00	0,00	0,00
1010335	Imposta ipotecaria	0,00	0,00	0,00	0,00
1010336	Imposta unica sui concorsi pronostici e sulle scommesse	0,00	0,00	0,00	0,00
1010337	Proventi da lotto, lotterie e altri giochi	0,00	0,00	0,00	0,00
1010368	Addizionale regionale sui canoni per le utenze di acque pubbliche	0,00	0,00	0,00	0,00
1010398	Altre imposte sostitutive n.a.c.	0,00	0,00	0,00	0,00
1010399	Altre ritenute n.a.c.	0,00	0,00	0,00	0,00
1010400	Tipologia 104: Compartecipazioni di tributi	476.745.836,47	0,00	476.256.161,86	17.078.873,25
1010401	Compartecipazione IVA a Regioni - non Sanità	40.864.069,00	0,00	40.864.069,00	17.078.873,25
1010402	Addizionale regionale alla compartecipazione IVA	0,00	0,00	0,00	0,00

PROSPETTO DELLE ENTRATE DI BILANCIO PER TITOLI, TIPOLOGIE E CATEGORIE

TITOLO TIPOLOGIA CATEGORIA	DENOMINAZIONE	ACCERTAMENTI	di cui entrate accertate non ricorrenti	RISCOSSIONI IN C/COMPETENZA	RISCOSSIONI IN C/RESIDUI
1010403	Compartecipazione al bollo auto	0,00	0,00	0,00	0,00
1010404	Compartecipazione al gasolio	0,00	0,00	0,00	0,00
1010409	Compartecipazioni accise benzina e gasolio destinate ad alimentare il Fondo Nazionale Trasporti di cui all'art. 16bis DL 95/2012	435.881.767,47	0,00	435.392.092,86	0,00
1010497	Altre compartecipazioni di imposte a Regioni non destinati al finanziamento della spesa sanitaria	0,00	0,00	0,00	0,00
1030100	Tipologia 301: Fondi perequativi da Amministrazioni Centrali	58.736.875,51	0,00	0,00	0,00
1030101	Fondi perequativi dallo Stato	0,00	0,00	0,00	0,00
1030102	Fondo perequativo dallo Stato - Sanità	58.736.875,51	0,00	0,00	0,00
	TOTALE TITOLO 1	8.676.851.759,28	172.284.103,83	7.128.229.675,14	1.775.067.961,83

PROSPETTO DELLE ENTRATE DI BILANCIO PER TITOLI, TIPOLOGIE E CATEGORIE

TITOLO TIPOLOGIA CATEGORIA	DENOMINAZIONE	ACCERTAMENTI	di cui entrate accertate non ricorrenti	RISCOSSIONI IN C/COMPETENZA	RISCOSSIONI IN C/RESIDUI
	TRASFERIMENTI CORRENTI				
2010100	Tipologia 101: Trasferimenti correnti da Amministrazioni pubbliche	424.832.832,90	89.198.472,42	348.893.343,90	237.948.449,14
2010101	Trasferimenti correnti da Amministrazioni Centrali	345.687.074,53	82.617.140,26	274.371.513,65	236.789.716,31
2010102	Trasferimenti correnti da Amministrazioni Locali	57.179.500,65	6.441.332,16	52.647.852,96	1.152.331,25
2010103	Trasferimenti correnti da Enti di Previdenza	140.000,00	140.000,00	56.000,00	0,00
2010104	Trasferimenti correnti da organismi interni e/o unità locali della amministrazione	21.826.257,72	0,00	21.817.977,29	6.401,58
2010200	Tipologia 102: Trasferimenti correnti da Famiglie	0,00	0,00	0,00	0,00
2010201	Trasferimenti correnti da Famiglie	0,00	0,00	0,00	0,00
2010300	Tipologia 103: Trasferimenti correnti da Imprese	97.927.590,47	4.285,46	97.862.102,87	177.492,48
2010301	Sponsorizzazioni da imprese	0,00	0,00	0,00	81.500,00
2010302	Altri trasferimenti correnti da imprese	97.927.590,47	4.285,46	97.862.102,87	95.992,48
2010400	Tipologia 104: Trasferimenti correnti da Istituzioni Sociali Private	5.500,00	0,00	5.500,00	0,00
2010401	Trasferimenti correnti da Istituzioni Sociali Private	5.500,00	0,00	5.500,00	0,00
2010500	Tipologia 105: Trasferimenti correnti dall'Unione Europea e dal Resto del Mondo	77.700.615,60	9.089.299,92	8.796.508,09	58.045.327,43
2010501	Trasferimenti correnti dall'Unione Europea	77.700.615,60	9.089.299,92	8.796.508,09	58.045.327,43
2010502	Trasferimenti correnti dal Resto del Mondo	0,00	0,00	0,00	0,00
	TOTALE TITOLO 2	600.466.538,97	98.292.057,80	455.557.454,86	296.171.269,05

PROSPETTO DELLE ENTRATE DI BILANCIO PER TITOLI, TIPOLOGIE E CATEGORIE

TITOLO TIPOLOGIA CATEGORIA	DENOMINAZIONE	ACCERTAMENTI	di cui entrate accertate non ricorrenti	RISCOSSIONI IN C/COMPETENZA	RISCOSSIONI IN C/RESIDUI
ENTRATE EXTRATRIBUTARIE					
3010000	Tipologia 100: Vendita di beni e servizi e proventi derivanti dalla gestione dei beni	44.689.595,61	1.526.185,13	24.786.975,55	15.248.853,34
3010100	Vendita di beni	9.209,12	9.209,12	9.046,88	0,00
3010200	Entrate dalla vendita e dall'erogazione di servizi	16.522.768,56	456.695,83	15.411.305,68	1.809.993,30
3010300	Proventi derivanti dalla gestione dei beni	28.157.617,93	1.060.280,18	9.366.622,99	13.438.860,04
3020000	Tipologia 200: Proventi derivanti dall'attività di controllo e repressione delle irregolarità e degli illeciti	3.062.614,70	3.062.614,70	3.060.614,70	112.724,72
3020100	Entrate da amministrazioni pubbliche derivanti dall'attività di controllo e repressione delle irregolarità e degli illeciti	10.061,27	10.061,27	10.061,27	0,00
3020200	Entrate da famiglie derivanti dall'attività di controllo e repressione delle irregolarità e degli illeciti	473.634,35	473.634,35	473.634,35	0,00
3020300	Entrate da imprese derivanti dall'attività di controllo e repressione delle irregolarità e degli illeciti	2.550.510,79	2.550.510,79	2.548.510,79	112.724,72
3020400	Entrate da istituzioni Sociali Private derivanti dall'attività di controllo e repressione delle irregolarità e degli illeciti	28.408,29	28.408,29	28.408,29	0,00
3030000	Tipologia 300: Interessi attivi	3.244.260,22	3.244.260,22	3.092.745,99	247.767,30
3030100	Interessi attivi da titoli o finanziamenti a breve termine	0,00	0,00	0,00	0,00
3030200	Interessi attivi da titoli obbligazionari a medio - lungo termine	0,00	0,00	0,00	0,00
3030300	Altri interessi attivi	3.244.260,22	3.244.260,22	3.092.745,99	247.767,30
3040000	Tipologia 400: Altre entrate da redditi da capitale	6.412.454,96	6.412.454,96	6.412.454,96	1.366.381,63
3040100	Rendimenti da fondi comuni di investimento	0,00	0,00	0,00	0,00
3040200	Entrate derivanti dalla distribuzione di dividendi	496.993,70	496.993,70	496.993,70	0,00
3040300	Entrate derivanti dalla distribuzione di utili e avanzzi	5.915.461,26	5.915.461,26	5.915.461,26	626.984,93
3049900	Altre entrate da redditi da capitale n.a.c.	0,00	0,00	0,00	739.396,70
3050000	Tipologia 500: Rimborsi e altre entrate correnti	22.104.281,02	15.177.388,31	16.643.148,45	2.811.582,11
3050100	Indennizzi di assicurazione	4.424,57	4.424,57	4.424,57	0,00
3050200	Rimborsi in entrata	15.606.142,24	14.780.654,77	10.271.192,03	2.793.484,57
3059900	Altre entrate correnti n.a.c.	6.493.714,21	392.408,97	6.367.531,85	18.087,54

PROSPETTO DELLE ENTRATE DI BILANCIO PER TITOLI, TIPOLOGIE E CATEGORIE

TITOLO TIPOLOGIA CATEGORIA	DENOMINAZIONE	ACCERTAMENTI	di cui entrate accertate non ricorrenti	RISCOSSIONI IN C/COMPETENZA	RISCOSSIONI IN C/RESIDUI
	TOTALE TITOLO 3	79.513.206,51	29.422.903,32	53.995.939,65	19.787.309,10

PROSPETTO DELLE ENTRATE DI BILANCIO PER TITOLI, TIPOLOGIE E CATEGORIE

TITOLO TIPOLOGIA CATEGORIA	DENOMINAZIONE	ACCERTAMENTI	di cui entrate accertate non ricorrenti	RISCOSSIONI IN C/COMPETENZA	RISCOSSIONI IN C/RESIDUI
	ENTRATE IN CONTO CAPITALE				
4010000	Tipologia 100: Tributi in conto capitale	0,00	0,00	0,00	0,00
4010100	Imposte da sanatorie e condoni	0,00	0,00	0,00	0,00
4010200	Altre imposte in conto capitale	0,00	0,00	0,00	0,00
4020000	Tipologia 200: Contributi agli investimenti	208.414.565,02	80.032.342,06	56.117.053,71	180.478.535,84
4020100	Contributi agli investimenti da amministrazioni pubbliche	132.536.494,54	65.437.320,24	45.716.006,11	127.612.690,29
4020200	Contributi agli investimenti da Famiglie	0,00	0,00	0,00	0,00
4020300	Contributi agli investimenti da Imprese	390.369,03	390.369,03	41.943,54	484.000,00
4020400	Contributi agli investimenti da Istituzioni Sociali Private	0,00	0,00	0,00	0,00
4020500	Contributi agli investimenti dall'Unione Europea e dal Resto del Mondo	63.327.028,90	2.043.980,24	3.720.773,14	46.450.134,04
4020600	Contributi agli investimenti direttamente destinati al rimborso di prestiti da amministrazioni pubbliche	12.160.672,55	12.160.672,55	6.638.330,92	5.931.711,51
4030000	Tipologia 300: Altri trasferimenti in conto capitale	142.740,62	142.740,62	142.740,62	0,00
4030100	Trasferimenti in conto capitale per assunzione di debiti dell'amministrazione da parte di amministrazioni pubbliche	0,00	0,00	0,00	0,00
4030200	Trasferimenti in conto capitale per assunzione di debiti dell'amministrazione da parte di Imprese	0,00	0,00	0,00	0,00
4030300	Trasferimenti in conto capitale per assunzione di debiti dell'amministrazione da parte dell'Unione Europea e del Resto del Mondo	0,00	0,00	0,00	0,00
4030400	Trasferimenti in conto capitale da parte di amministrazioni pubbliche per cancellazione di debiti dell'amministrazione	0,00	0,00	0,00	0,00
4030500	Trasferimenti in conto capitale da parte di imprese per cancellazione di debiti dell'amministrazione	0,00	0,00	0,00	0,00
4030600	Trasferimenti in conto capitale da parte dell'Unione Europea e del Resto del mondo per cancellazione di debiti dell'amministrazione	0,00	0,00	0,00	0,00
4030700	Trasferimenti in conto capitale per ripiano disavanzi pregressi da amministrazioni pubbliche	0,00	0,00	0,00	0,00
4030800	Trasferimenti in conto capitale per ripiano disavanzi pregressi da imprese	0,00	0,00	0,00	0,00
4030900	Trasferimenti in conto capitale per ripiano disavanzi pregressi dall'Unione Europea e dal Resto del Mondo	0,00	0,00	0,00	0,00
4031000	Altri trasferimenti in conto capitale da amministrazioni pubbliche	142.740,62	142.740,62	142.740,62	0,00
4031100	Altri trasferimenti in conto capitale da Famiglie	0,00	0,00	0,00	0,00
4031200	Altri trasferimenti in conto capitale da imprese	0,00	0,00	0,00	0,00
4031300	Altri trasferimenti in conto capitale da istituzioni Sociali Private	0,00	0,00	0,00	0,00

PROSPETTO DELLE ENTRATE DI BILANCIO PER TITOLI, TIPOLOGIE E CATEGORIE

TITOLO TIPOLOGIA CATEGORIA	DENOMINAZIONE	ACCERTAMENTI	di cui entrate accertate non ricorrenti	RISCOSSIONI IN C/COMPETENZA	RISCOSSIONI IN C/RESIDUI
4031400	Altri trasferimenti in conto capitale dall'Unione Europea e dal Resto del Mondo	0,00	0,00	0,00	0,00
4040000	Tipologia 400: Entrate da alienazione di beni materiali e immateriali	2.642.721,02	2.636.300,24	2.586.018,30	63.694,23
4040100	Alienazione di beni materiali	2.544.802,19	2.544.802,19	2.488.099,47	32.365,31
4040200	Cessione di Terreni e di beni materiali non prodotti	97.918,83	91.498,05	97.918,83	31.328,92
4040300	Alienazione di beni immateriali	0,00	0,00	0,00	0,00
4050000	Tipologia 500: Altre entrate in conto capitale	36.714.425,56	36.714.425,56	30.802.025,92	1.550.617,30
4050200	Entrate derivanti da conferimento immobili a fondi immobiliari	0,00	0,00	0,00	0,00
4050300	Entrate in conto capitale dovute a rimborsi, recuperi e restituzioni di somme non dovute o incassate in eccesso	18.902.504,70	18.902.504,70	13.678.724,05	1.414.538,03
4050400	Altre entrate in conto capitale n.a.c.	17.811.920,86	17.811.920,86	17.123.301,87	136.079,27
	TOTALE TITOLO 4	247.914.452,22	119.525.808,48	89.647.838,55	182.092.847,37

PROSPETTO DELLE ENTRATE DI BILANCIO PER TITOLI, TIPOLOGIE E CATEGORIE

TITOLO TIPOLOGIA CATEGORIA	DENOMINAZIONE	ACCERTAMENTI	di cui entrate accertate non ricorrenti	RISCOSSIONI IN C/COMPETENZA	RISCOSSIONI IN C/RESIDUI
	ENTRATE DA RIDUZIONE DI ATTIVITA' FINANZIARIE				
5010000	Tipologia 100: Alienazione di attività finanziarie	380.713,64	380.713,64	348.962,22	72.000,00
5010100	Alienazione di partecipazioni	380.713,64	380.713,64	348.962,22	72.000,00
5010200	Alienazione di quote di fondi comuni di investimento	0,00	0,00	0,00	0,00
5010300	Alienazione di titoli obbligazionari a breve termine	0,00	0,00	0,00	0,00
5010400	Alienazione di titoli obbligazionari a medio-lungo termine	0,00	0,00	0,00	0,00
5020000	Tipologia 200: Riscossione di crediti di breve termine	0,00	0,00	0,00	6.300.000,00
5020100	Riscossione crediti di breve termine a tasso agevolato da Amministrazioni Pubbliche	0,00	0,00	0,00	1.300.000,00
5020200	Riscossione crediti di breve termine a tasso agevolato da Famiglie	0,00	0,00	0,00	0,00
5020300	Riscossione crediti di breve termine a tasso agevolato da Imprese	0,00	0,00	0,00	5.000.000,00
5020400	Riscossione crediti di breve termine a tasso agevolato da Istituzioni Sociali Private	0,00	0,00	0,00	0,00
5020500	Riscossione crediti di breve termine a tasso agevolato dall'Unione Europea e dal Resto del Mondo	0,00	0,00	0,00	0,00
5020600	Riscossione crediti di breve termine a tasso non agevolato da Amministrazioni Pubbliche	0,00	0,00	0,00	0,00
5020700	Riscossione crediti di breve termine a tasso non agevolato da Famiglie	0,00	0,00	0,00	0,00
5020800	Riscossione crediti di breve termine a tasso non agevolato da Imprese	0,00	0,00	0,00	0,00
5020900	Riscossione crediti di breve termine a tasso non agevolato da Istituzioni Sociali Private	0,00	0,00	0,00	0,00
5021000	Riscossione crediti di breve termine a tasso non agevolato dall'Unione Europea e dal Resto del Mondo	0,00	0,00	0,00	0,00
5030000	Tipologia 300: Riscossione crediti di medio-lungo termine	7.059.171,15	7.059.171,15	6.005.648,79	27.689.678,37
5030100	Riscossione crediti di medio-lungo termine a tasso agevolato da Amministrazioni Pubbliche	832.227,56	832.227,56	651.712,21	27.240.282,04
5030200	Riscossione crediti di medio-lungo termine a tasso agevolato da Famiglie	0,00	0,00	0,00	0,00
5030300	Riscossione crediti di medio-lungo termine a tasso agevolato da Imprese	906.806,71	906.806,71	767.106,94	76.589,35
5030400	Riscossione crediti di medio-lungo termine a tasso agevolato da Istituzioni Sociali Private	5.299.999,99	5.299.999,99	4.566.692,75	372.806,98
5030500	Riscossione crediti di medio-lungo termine a tasso agevolato dall'Unione Europea e dal Resto del Mondo	0,00	0,00	0,00	0,00
5030600	Riscossione crediti di medio-lungo termine a tasso non agevolato da Amministrazione Pubbliche	0,00	0,00	0,00	0,00
5030700	Riscossione crediti di medio-lungo termine a tasso non agevolato da Famiglie	0,00	0,00	0,00	0,00

PROSPETTO DELLE ENTRATE DI BILANCIO PER TITOLI, TIPOLOGIE E CATEGORIE

TITOLO TIPOLOGIA CATEGORIA	DENOMINAZIONE	ACCERTAMENTI	di cui entrate accertate non ricorrenti	RISCOSSIONI IN C/COMPETENZA	RISCOSSIONI IN C/RESIDUI
5030800	Riscossione crediti di medio-lungo termine a tasso non agevolato da Imprese	20.136,89	20.136,89	20.136,89	0,00
5030900	Riscossione crediti di medio-lungo termine a tasso non agevolato da Istituzioni Sociali Private	0,00	0,00	0,00	0,00
5031000	Riscossione crediti di medio-lungo termine a tasso non agevolato dall'Unione Europea e dal Resto del Mondo	0,00	0,00	0,00	0,00
5040000	Tipologia 400: Altre entrate per riduzione di attività finanziarie	0,00	0,00	0,00	0,00
5040100	Riduzione di altre attività finanziarie verso Amministrazioni Pubbliche	0,00	0,00	0,00	0,00
5040200	Riduzione di altre attività finanziarie verso Famiglie	0,00	0,00	0,00	0,00
5040300	Riduzione di altre attività finanziarie verso Imprese	0,00	0,00	0,00	0,00
5040400	Riduzione di altre attività finanziarie verso Istituzioni Sociali Private	0,00	0,00	0,00	0,00
5040500	Riduzione di altre attività finanziarie verso Unione Europea e Resto del Mondo	0,00	0,00	0,00	0,00
5040600	Prelevi dai conti di tesoreria statale diversi dalla Tesoreria Unica	0,00	0,00	0,00	0,00
5040700	Prelevi da depositi bancari	0,00	0,00	0,00	0,00
	TOTALE TITOLO 5	7.439.884,79	7.439.884,79	6.354.611,01	34.061.678,37

PROSPETTO DELLE ENTRATE DI BILANCIO PER TITOLI, TIPOLOGIE E CATEGORIE

TITOLO TIPOLOGIA CATEGORIA	DENOMINAZIONE	ACCERTAMENTI	di cui entrate accertate non ricorrenti	RISCOSSIONI IN C/COMPETENZA	RISCOSSIONI IN C/RESIDUI
	ACCENSIONE PRESTITI				
6010000	Tipologia 100: Emissione di titoli obbligazionari	0,00	0,00	0,00	0,00
6010100	Emissioni titoli obbligazionari a breve termine	0,00	0,00	0,00	0,00
6010200	Emissioni titoli obbligazionari a medio-lungo termine	0,00	0,00	0,00	0,00
6020000	Tipologia 200: Accensione Prestiti a breve termine	0,00	0,00	0,00	0,00
6020100	Finanziamenti a breve termine	0,00	0,00	0,00	0,00
6020200	Anticipazioni	0,00	0,00	0,00	0,00
6030000	Tipologia 300: Accensione Mutui e altri finanziamenti a medio lungo termine	53.432.000,00	53.432.000,00	53.432.000,00	0,00
6030100	Finanziamenti a medio lungo termine	53.432.000,00	53.432.000,00	53.432.000,00	0,00
6030200	Accensione prestiti da attualizzazione Contributi Pluriennali	0,00	0,00	0,00	0,00
6030300	Accensione prestiti a seguito di escussione di garanzie	0,00	0,00	0,00	0,00
6040000	Tipologia 400: Altre forme di indebitamento	0,00	0,00	0,00	0,00
6040200	Accensione Prestiti - Leasing finanziario	0,00	0,00	0,00	0,00
6040300	Accensione Prestiti - Operazioni di cartolarizzazione	0,00	0,00	0,00	0,00
6040400	Accensione Prestiti - Derivati	0,00	0,00	0,00	0,00
	TOTALE TITOLO 6	53.432.000,00	53.432.000,00	53.432.000,00	0,00

PROSPETTO DELLE ENTRATE DI BILANCIO PER TITOLI, TIPOLOGIE E CATEGORIE

TITOLO TIPOLOGIA CATEGORIA	DENOMINAZIONE	ACCERTAMENTI	di cui entrate accertate non ricorrenti	RISCOSSIONI IN C/COMPETENZA	RISCOSSIONI IN C/RESIDUI
	ANTICIPAZIONI DA ISTITUTO TESORIERE/CASSIERE				
7010000	Tipologia 100: Anticipazioni da istituto tesoriere/cassiere	0,00	0,00	0,00	0,00
7010100	Anticipazioni da istituto tesoriere/cassiere	0,00	0,00	0,00	0,00
	TOTALE TITOLO 7	0,00	0,00	0,00	0,00

PROSPETTO DELLE ENTRATE DI BILANCIO PER TITOLI, TIPOLOGIE E CATEGORIE

TITOLO TIPOLOGIA CATEGORIA	DENOMINAZIONE	ACCERTAMENTI	di cui entrate accertate non ricorrenti	RISCOSSIONI IN C/COMPETENZA	RISCOSSIONI IN C/RESIDUI
	ENTRATE PER CONTO TERZI E PARTITE DI GIRO				
9010000	Tipologia 100: Entrate per partite di giro	1.196.934.155,53	57.806.756,82	1.188.198.687,16	20.632.042,11
9010100	Altre ritenute	75.411.243,50	35.502,14	75.411.243,50	103.429,17
9010200	Ritenute su redditi da lavoro dipendente	53.465.022,19	-2.667.138,39	53.443.693,80	262.880,95
9010300	Ritenute su redditi da lavoro autonomo	311.869,59	-20.671,55	311.694,92	1.520,47
9010400	Finanziamento della gestione sanitaria dalla gestione ordinaria della Regione	0,00	0,00	0,00	0,00
9019900	Altre entrate per partite di giro	1.067.746.020,25	60.459.064,62	1.059.032.054,94	20.264.211,52
9020000	Tipologia 200: Entrate per conto terzi	59.704.835,45	53.075.229,13	49.540.340,10	505.845,41
9020100	Rimborsi per acquisto di beni e servizi per conto terzi	0,00	0,00	0,00	0,00
9020200	Trasferimenti da Amministrazioni pubbliche per operazioni conto terzi	0,00	0,00	0,00	49.309,60
9020300	Trasferimenti da altri settori per operazioni conto terzi	0,00	0,00	0,00	54.367,88
9020400	Depositi di presso terzi	1.771.208,03	1.740.141,22	1.762.898,03	9.162,20
9020500	Riscossione imposte e tributi per conto terzi	6.768.906,55	170.367,04	6.768.906,55	0,00
9029900	Altre entrate per conto terzi	51.164.720,87	51.164.720,87	41.008.535,52	393.005,73
	TOTALE TITOLO 9	1.256.638.990,98	110.881.985,95	1.237.739.027,26	21.137.887,52
	TOTALE TITOLI	10.922.256.832,75	591.278.744,17	9.024.956.546,47	2.328.316.953,24

**PROSPETTO DELLE SPESE DI BILANCIO PER MISSIONI, PROGRAMMI E MACROAGGREGATI
SPESE IN CONTO CAPITALE E SPESE PER INCREMENTO DI ATTIVITA' FINANZIARIE
IMPEGNI**

Esercizio finanziario 2018

		MISSIONI E PROGRAMMI (MACROAGGREGATI)										Totale SPESE PER INCREMENTO ATTIVITA' FINANZIARIE			
		201	202	203	204	205	200	301	302	303	304	300			
		Tributi in conto capitale a carico dell'ente	Investimenti fissi lordi e acquisto di terreni	Contributi agli investimenti	Altri trasferimenti in conto capitale	Altre spese in conto capitale	Totale SPESE IN CONTO CAPITALE	Acquisizioni di attività finanziarie	Concessione crediti di breve termine	Concessione crediti di medio-lungo termine	Altre spese per incremento di attività finanziarie	Totale SPESE PER INCREMENTO ATTIVITA' FINANZIARIE			
01	MISSIONE 1 - Servizi istituzionali, generali e di gestione														
01	Organi istituzionali	0,00	0,00	867.650,00	0,00	0,00	867.650,00	0,00	0,00	0,00	0,00	0,00			
02	Segreteria generale	0,00	29.664,00	0,00	0,00	0,00	29.664,00	0,00	0,00	0,00	0,00	0,00			
03	Gestione economica, finanziaria, programmazione, provveditorato	0,00	204.684,95	0,00	0,00	0,00	204.684,95	9.038,00	0,00	0,00	0,00	9.038,00			
04	Gestione delle entrate tributarie e servizi fiscali	0,00	0,00	0,00	0,00	0,00	0,00	0,00	0,00	0,00	0,00	0,00			
05	Gestione dei beni demaniali e patrimoniali	0,00	1.947.054,56	134.237,14	0,00	0,00	2.081.291,70	0,00	0,00	0,00	0,00	0,00			
06	Ufficio tecnico	0,00	735.440,53	0,00	0,00	0,00	735.440,53	0,00	0,00	0,00	0,00	0,00			
07	Elezioni e consultazioni popolari - Anagrafe e stato civile	0,00	0,00	0,00	0,00	0,00	0,00	0,00	0,00	0,00	0,00	0,00			
08	Statistica e sistemi informativi	0,00	7.239.361,33	0,00	0,00	0,00	7.239.361,33	0,00	0,00	0,00	0,00	0,00			
09	Assistenza tecnico-amministrativa agli enti locali	0,00	0,00	0,00	0,00	0,00	0,00	0,00	0,00	0,00	0,00	0,00			
10	Risorse umane	0,00	45.232,72	0,00	0,00	0,00	45.232,72	0,00	0,00	0,00	0,00	0,00			
11	Altri servizi generali	0,00	18.468,04	0,00	0,00	0,00	18.468,04	0,00	0,00	0,00	0,00	0,00			
12	Politica regionale unitaria per i servizi istituzionali, generali e di gestione (solo per le Regioni)	0,00	0,00	15.867,85	0,00	0,00	15.867,85	0,00	0,00	0,00	0,00	0,00			
	TOTALE MISSIONE 1 - Servizi istituzionali, generali e di gestione	0,00	10.219.906,13	1.017.754,99	0,00	0,00	11.237.661,12	9.038,00	0,00	0,00	0,00	9.038,00			
02	MISSIONE 2 - Giustizia														
01	Uffici giudiziari	0,00	0,00	0,00	0,00	0,00	0,00	0,00	0,00	0,00	0,00	0,00			
02	Casa circondariale e altri servizi	0,00	0,00	0,00	0,00	0,00	0,00	0,00	0,00	0,00	0,00	0,00			
03	Politica regionale unitaria per la giustizia (solo per le Regioni)	0,00	0,00	0,00	0,00	0,00	0,00	0,00	0,00	0,00	0,00	0,00			
	TOTALE MISSIONE 2 - Giustizia	0,00	0,00	0,00	0,00	0,00	0,00	0,00	0,00	0,00	0,00	0,00			
03	MISSIONE 3 - Ordine pubblico e sicurezza														
01	Polizia locale e amministrativa	0,00	0,00	0,00	0,00	0,00	0,00	0,00	0,00	0,00	0,00	0,00			
02	Sistema integrato di sicurezza urbana	0,00	0,00	853.204,63	0,00	0,00	853.204,63	0,00	0,00	0,00	0,00	0,00			
03	Politica regionale unitaria per la giustizia (solo per le Regioni)	0,00	0,00	0,00	0,00	0,00	0,00	0,00	0,00	0,00	0,00	0,00			
	TOTALE MISSIONE 3 - Ordine pubblico e sicurezza	0,00	0,00	853.204,63	0,00	0,00	853.204,63	0,00	0,00	0,00	0,00	0,00			
04	MISSIONE 4 - Istruzione e diritto allo studio														
01	Istruzione prescolastica	0,00	0,00	0,00	0,00	0,00	0,00	0,00	0,00	0,00	0,00	0,00			
02	Altri ordini di istruzione non universitaria	0,00	4.403.630,09	4.437.933,40	0,00	0,00	8.841.563,49	0,00	0,00	0,00	0,00	0,00			
03	Edilizia scolastica (solo per le Regioni)	0,00	0,00	0,00	0,00	0,00	0,00	0,00	0,00	0,00	0,00	0,00			
04	Istruzione universitaria	0,00	0,00	404.866,60	0,00	0,00	404.866,60	0,00	0,00	0,00	0,00	0,00			

**PROSPETTO DELLE SPESE DI BILANCIO PER MISSIONI, PROGRAMMI E MACROAGGREGATI
SPESE IN CONTO CAPITALE E SPESE PER INCREMENTO DI ATTIVITA' FINANZIARIE
IMPEGNI**

Esercizio finanziario 2018

	MISSIONI E PROGRAMMI (MACROAGGREGATI)								Totale SPESE IN CONTO CAPITALE				Totale SPESE PER INCREMENTO ATTIVITA' FINANZIARIE			
	201	202	203	204	205	200	301	302	303	304	300	301	302	303	304	300
09		0,00	0,00	0,00	0,00	0,00	0,00	0,00	0,00	0,00	0,00	0,00	0,00	0,00	0,00	0,00
10	Politica regionale unitaria per i diritti sociali e la famiglia (solo per le Regioni)	0,00	0,00	1.838.352,86	0,00	0,00	0,00	0,00	0,00	1.838.352,86	0,00	0,00	0,00	0,00	0,00	0,00
	TOTALE MISSIONE 12 - Diritti sociali, politiche sociali e famiglia	0,00	147.241,23	7.137.120,26	0,00	0,00	0,00	0,00	0,00	7.284.361,55	0,00	0,00	0,00	0,00	0,00	0,00
13	MISSIONE 13 - Tutela della salute															
01	Servizio sanitario regionale - finanziamento ordinario corrente per la garanzia dei LEA	0,00	0,00	0,00	0,00	0,00	0,00	0,00	0,00	0,00	0,00	0,00	0,00	0,00	0,00	0,00
02	Servizio sanitario regionale - finanziamento aggiuntivo corrente per livelli di assistenza superiori ai LEA	0,00	0,00	0,00	0,00	0,00	0,00	0,00	0,00	0,00	0,00	0,00	0,00	0,00	0,00	0,00
03	Servizio sanitario regionale - finanziamento aggiuntivo corrente per la copertura dello squilibrio di bilancio corrente	0,00	0,00	0,00	0,00	0,00	0,00	0,00	0,00	0,00	0,00	0,00	0,00	0,00	0,00	0,00
04	Servizio sanitario regionale - ripiano di disavanzo sanitari relativi ad esercizi pregressi	0,00	0,00	0,00	0,00	0,00	0,00	0,00	0,00	0,00	0,00	0,00	0,00	0,00	0,00	0,00
05	Servizio sanitario regionale - investimenti sanitari	0,00	213.845,00	17.906.327,82	0,00	0,00	0,00	0,00	0,00	18.122.172,82	0,00	0,00	0,00	0,00	0,00	0,00
06	Servizio sanitario regionale - restituzione maggiori gettiti SSN	0,00	0,00	0,00	0,00	0,00	0,00	0,00	0,00	0,00	0,00	0,00	0,00	0,00	0,00	0,00
07	Ulteriori spese in materia sanitaria	0,00	4.500.000,00	0,00	0,00	0,00	0,00	0,00	0,00	4.500.000,00	0,00	0,00	0,00	0,00	0,00	0,00
08	Politica regionale unitaria per la tutela della salute (solo per le Regioni)	0,00	0,00	123.760,00	0,00	0,00	0,00	0,00	0,00	123.760,00	0,00	0,00	0,00	0,00	0,00	0,00
	TOTALE MISSIONE 13 - Tutela della salute	0,00	4.713.845,00	18.032.087,82	0,00	0,00	0,00	0,00	0,00	22.745.932,82	0,00	0,00	0,00	0,00	0,00	0,00
14	MISSIONE 14 - Sviluppo economico e competitività															
01	Industria, PMI e Artigianato	0,00	0,00	10.749.097,88	0,00	0,00	0,00	0,00	0,00	10.749.097,88	0,00	0,00	0,00	0,00	0,00	0,00
02	Commercio - reti distributive - tutela dei consumatori	0,00	0,00	0,00	0,00	0,00	0,00	0,00	0,00	0,00	0,00	0,00	0,00	0,00	0,00	0,00
03	Ricerca e innovazione	0,00	0,00	17.132.191,89	0,00	0,00	0,00	0,00	0,00	17.132.191,89	0,00	0,00	0,00	0,00	0,00	0,00
04	Reti e altri servizi di pubblica utilità	0,00	124.501,00	7.000,00	0,00	0,00	0,00	0,00	0,00	131.501,00	0,00	0,00	0,00	0,00	0,00	0,00
05	Politica regionale unitaria per lo sviluppo economico e la competitività (solo per le Regioni)	0,00	0,00	113.195.645,81	0,00	0,00	0,00	0,00	0,00	113.195.645,81	0,00	0,00	0,00	0,00	0,00	0,00
	TOTALE MISSIONE 14 - Sviluppo economico e competitività	0,00	124.501,00	141.083.935,58	0,00	0,00	0,00	0,00	0,00	141.208.436,58	0,00	0,00	0,00	0,00	0,00	0,00
15	MISSIONE 15 - Politiche per il lavoro e la formazione professionale															
01	Servizi per lo sviluppo del mercato del lavoro	0,00	754.574,82	0,00	0,00	0,00	0,00	0,00	0,00	754.574,82	250.000,00	0,00	0,00	0,00	0,00	250.000,00
02	Formazione professionale	0,00	0,00	0,00	0,00	0,00	0,00	0,00	0,00	0,00	0,00	0,00	0,00	0,00	0,00	0,00
03	Sostegno all'occupazione	0,00	0,00	3.292,64	0,00	0,00	0,00	0,00	0,00	3.292,64	0,00	0,00	0,00	0,00	0,00	0,00
04	Politica regionale unitaria per il lavoro e la formazione professionale (solo per le Regioni)	0,00	1.354.729,02	0,00	0,00	0,00	0,00	0,00	0,00	1.354.729,02	250.000,00	0,00	0,00	0,00	0,00	250.000,00
	TOTALE MISSIONE 15 - Politiche per il lavoro e la formazione professionale	0,00	2.109.303,84	3.292,64	0,00	0,00	0,00	0,00	0,00	2.112.596,48	250.000,00	0,00	0,00	0,00	0,00	250.000,00
16	MISSIONE 16 - Agricoltura, politiche agroalimentari e pesca															
01	Sviluppo del settore agricolo e del sistema agroalimentare	0,00	37.793,87	9.999.308,41	0,00	0,00	0,00	0,00	0,00	10.037.102,28	0,00	0,00	0,00	0,00	0,00	0,00
02	Caccia e pesca	0,00	0,00	0,00	0,00	0,00	0,00	0,00	0,00	0,00	0,00	0,00	136.000,00	0,00	0,00	136.000,00

**PROSPETTO DELLE SPESE DI BILANCIO PER MISSIONI, PROGRAMMI E MACROAGGREGATI
SPESE IN CONTO CAPITALE E SPESE PER INCREMENTO DI ATTIVITA' FINANZIARIE
IMPEGNI**

Esercizio finanziario 2018

MISSIONI E PROGRAMMI \ MACROAGGREGATI	Tributi in conto capitale a carico dell'ente	Investimenti fissi lordi e acquisto di terreni	Contributi agli investimenti	Altri trasferimenti in conto capitale	Altre spese in conto capitale	Totale SPESE IN CONTO CAPITALE	Acquisizioni di attività finanziarie	Concessione crediti di breve termine	Concessione crediti di medio-lungo termine	Altre spese per incremento di attività finanziarie	Totale SPESE PER INCREMENTO ATTIVITA' FINANZIARIE
	201	202	203	204	205	200	301	302	303	304	300
02	0,00	0,00	0,00	0,00	0,00	0,00	0,00	0,00	0,00	0,00	0,00
	0,00	0,00	0,00	0,00	0,00	0,00	0,00	0,00	0,00	0,00	0,00
TOTALE MISSIONE 99 - Servizi per conto terzi	0,00	29.743.035,50	380.244.287,61	1.000.000,00	29.559,65	411.016.882,76	259.038,00	0,00	5.135.999,99	0,00	5.395.037,99
TOTALE MACROAGGREGATI	0,00	29.743.035,50	380.244.287,61	1.000.000,00	29.559,65	411.016.882,76	259.038,00	0,00	5.135.999,99	0,00	5.395.037,99

**PROSPETTO DELLE SPESE DI BILANCIO PER MISSIONI, PROGRAMMI E MACROAGGREGATI
SPESE IN CONTO CAPITALE E SPESE PER INCREMENTO DI ATTIVITA' FINANZIARIE
PAGAMENTI IN C/COMPETENZA
Esercizio finanziario 2018**

MISSIONI E PROGRAMMI (MACROAGGREGATI)		Tributi in conto capitale a carico dell'ente	Investimenti fissi lordi e acquisto di terreni	Contributi agli investimenti	Altri trasferimenti in conto capitale	Altre spese in conto capitale	Totale SPESE IN CONTO CAPITALE	Acquisizioni di attività finanziarie	Concessione crediti di breve termine	Concessione crediti di medio-lungo termine	Altre spese per incremento di attività finanziarie	Totale SPESE PER INCREMENTO ATTIVITA' FINANZIARIE
		201	202	203	204	205	200	301	302	303	304	300
09	01	0,00	0,00	0,00	0,00	0,00	0,00	0,00	0,00	0,00	0,00	0,00
10	02	0,00	0,00	1.538.352,86	0,00	0,00	1.538.352,86	0,00	0,00	0,00	0,00	0,00
		0,00	106.486,10	5.361.786,49	0,00	0,00	5.468.272,59	0,00	0,00	0,00	0,00	0,00
TOTALE MISSIONE 12 - Diritti sociali, politiche sociali e famiglia												
13		0,00	0,00	0,00	0,00	0,00	0,00	0,00	0,00	0,00	0,00	0,00
01	01	0,00	0,00	0,00	0,00	0,00	0,00	0,00	0,00	0,00	0,00	0,00
02	02	0,00	0,00	0,00	0,00	0,00	0,00	0,00	0,00	0,00	0,00	0,00
03	03	0,00	0,00	0,00	0,00	0,00	0,00	0,00	0,00	0,00	0,00	0,00
04	04	0,00	0,00	0,00	0,00	0,00	0,00	0,00	0,00	0,00	0,00	0,00
05	05	0,00	12.733,75	4.284.604,56	0,00	0,00	4.297.338,33	0,00	0,00	0,00	0,00	0,00
06	06	0,00	0,00	0,00	0,00	0,00	0,00	0,00	0,00	0,00	0,00	0,00
07	07	0,00	6.797,84	0,00	0,00	0,00	6.797,84	0,00	0,00	0,00	0,00	0,00
08	08	0,00	0,00	123.760,00	0,00	0,00	123.760,00	0,00	0,00	0,00	0,00	0,00
		0,00	19.531,59	4.408.364,56	0,00	0,00	4.427.896,17	0,00	0,00	0,00	0,00	0,00
TOTALE MISSIONE 13 - Tutela della salute												
14		0,00	0,00	10.723.945,76	0,00	0,00	10.723.945,76	0,00	0,00	0,00	0,00	0,00
01	01	0,00	0,00	10.723.945,76	0,00	0,00	10.723.945,76	0,00	0,00	0,00	0,00	0,00
02	02	0,00	0,00	0,00	0,00	0,00	0,00	0,00	0,00	0,00	0,00	0,00
03	03	0,00	0,00	16.011.809,48	0,00	0,00	16.011.809,48	0,00	0,00	0,00	0,00	0,00
04	04	0,00	0,00	0,00	0,00	0,00	0,00	0,00	0,00	0,00	0,00	0,00
05	05	0,00	0,00	112.471.333,06	0,00	0,00	112.471.333,06	0,00	0,00	0,00	0,00	0,00
		0,00	0,00	139.207.088,30	0,00	0,00	139.207.088,30	0,00	0,00	0,00	0,00	0,00
TOTALE MISSIONE 14 - Sviluppo economico e competitività												
15		0,00	334.333,21	0,00	0,00	0,00	334.333,21	250.000,00	0,00	0,00	0,00	250.000,00
01	01	0,00	334.333,21	0,00	0,00	0,00	334.333,21	250.000,00	0,00	0,00	0,00	250.000,00
02	02	0,00	0,00	0,00	0,00	0,00	0,00	0,00	0,00	0,00	0,00	0,00
03	03	0,00	0,00	3.292,64	0,00	0,00	3.292,64	0,00	0,00	0,00	0,00	0,00
04	04	0,00	633.339,17	0,00	0,00	0,00	633.339,17	0,00	0,00	0,00	0,00	0,00
		0,00	967.672,38	3.292,64	0,00	0,00	970.965,02	250.000,00	0,00	0,00	0,00	250.000,00
TOTALE MISSIONE 15 - Politiche per il lavoro e la formazione professionale												
16		0,00	17.059,97	7.736.574,93	0,00	0,00	7.753.634,90	0,00	0,00	0,00	0,00	0,00
01	01	0,00	17.059,97	7.736.574,93	0,00	0,00	7.753.634,90	0,00	0,00	0,00	0,00	0,00
02	02	0,00	0,00	0,00	0,00	0,00	0,00	0,00	0,00	1.360.000,00	0,00	1.360.000,00
		0,00	17.059,97	7.736.574,93	0,00	0,00	7.753.634,90	0,00	0,00	1.360.000,00	0,00	1.360.000,00
TOTALE MISSIONE 16 - Agricoltura, politiche agroalimentari e pesca												

**PROSPETTO DELLE SPESE DI BILANCIO PER MISSIONI, PROGRAMMI E MACROAGGREGATI
SPESE IN CONTO CAPITALE E SPESE PER INCREMENTO DI ATTIVITA' FINANZIARIE
PAGAMENTI IN C/COMPETENZA
Esercizio finanziario 2018**

	MISSIONI E PROGRAMMI \ MACROAGGREGATI							Totale SPESE IN CONTO CAPITALE				Totale SPESE PER INCREMENTO ATTIVITA' FINANZIARIE				
	201	202	203	204	205	200	301	302	303	304	300	301	302	303	304	300
02																
	Anticipazioni per il finanziamento del sistema sanitario nazionale															
	TOTALE MISSIONE 99 - Servizi per conto terzi															
	0,00	0,00	0,00	0,00	0,00	0,00	0,00	0,00	0,00	0,00	0,00	0,00	0,00	0,00	0,00	0,00
	0,00	0,00	0,00	0,00	0,00	0,00	0,00	0,00	0,00	0,00	0,00	0,00	0,00	0,00	0,00	0,00
	TOTALE MACROAGGREGATI															
	0,00	14.511.592,28	275.274.385,38	1.000.000,00	29.559,65	290.815.537,31	259.000,00	0,00	5.135.999,99	0,00	5.394.999,99	259.000,00	0,00	5.135.999,99	0,00	5.394.999,99

**PROSPETTO DELLE SPESE DI BILANCIO PER MISSIONI, PROGRAMMI E MACROAGGREGATI
SPESE IN CONTO CAPITALE E SPESE PER INCREMENTO DI ATTIVITA' FINANZIARIE
PAGAMENTI IN C/RESIDUI
Esercizio finanziario 2018**

		MISSIONI E PROGRAMMI I MACROAGGREGATI										Totale SPESE PER INCREMENTO ATTIVITA' FINANZIARIE			
		201	202	203	204	205	200	301	302	303	304	300			
		Tributi in conto capitale a carico dell'ente	Investimenti fissi lordi e acquisto di terreni	Contributi agli investimenti	Altri trasferimenti in conto capitale	Altre spese in conto capitale	Totale SPESE IN CONTO CAPITALE	Acquisizioni di attività finanziarie	Concessione crediti di breve termine	Concessione crediti di medio-lungo termine	Altre spese per incremento di attività finanziarie	Totale SPESE PER INCREMENTO ATTIVITA' FINANZIARIE			
01	MISSIONE 1 - Servizi istituzionali, generali e di gestione														
01	Organi istituzionali	0,00	0,00	246.589,00	0,00	0,00	246.589,00	0,00	0,00	0,00	0,00	0,00			
02	Segreteria generale	0,00	0,00	0,00	0,00	0,00	0,00	0,00	0,00	0,00	0,00	0,00			
03	Gestione economica, finanziaria, programmazione, provveditorato	0,00	91.986,24	0,00	0,00	0,00	91.986,24	0,00	0,00	0,00	0,00	0,00			
04	Gestione delle entrate tributarie e servizi fiscali	0,00	0,00	0,00	0,00	0,00	0,00	0,00	0,00	0,00	0,00	0,00			
05	Gestione dei beni demaniali e patrimoniali	0,00	688.715,99	0,00	0,00	0,00	688.715,99	0,00	0,00	0,00	0,00	0,00			
06	Ufficio tecnico	0,00	275.798,21	0,00	0,00	0,00	275.798,21	0,00	0,00	0,00	0,00	0,00			
07	Elezioni e consultazioni popolari - Anagrafe e stato civile	0,00	0,00	0,00	0,00	0,00	0,00	0,00	0,00	0,00	0,00	0,00			
08	Statistica e sistemi informativi	0,00	3.165.221,66	159.398,02	0,00	0,00	3.324.619,68	0,00	0,00	0,00	0,00	0,00			
09	Assistenza tecnico-amministrativa agli enti locali	0,00	0,00	0,00	0,00	0,00	0,00	0,00	0,00	0,00	0,00	0,00			
10	Risorse umane	0,00	60.252,26	0,00	0,00	0,00	60.252,26	0,00	0,00	0,00	0,00	0,00			
11	Altri servizi generali	0,00	0,00	0,00	0,00	0,00	0,00	0,00	0,00	0,00	0,00	0,00			
12	Politica regionale unitaria per i servizi istituzionali, generali e di gestione (solo per le Regioni)	0,00	54.501,47	0,00	0,00	0,00	54.501,47	0,00	0,00	0,00	0,00	0,00			
	TOTALE MISSIONE 1 - Servizi istituzionali, generali e di gestione	0,00	4.316.477,93	405.987,02	0,00	0,00	4.722.464,95	0,00	0,00	0,00	0,00	0,00			
02	MISSIONE 2 - Giustizia														
01	Uffici giudiziari	0,00	0,00	0,00	0,00	0,00	0,00	0,00	0,00	0,00	0,00	0,00			
02	Casa circondariale e altri servizi	0,00	0,00	0,00	0,00	0,00	0,00	0,00	0,00	0,00	0,00	0,00			
03	Politica regionale unitaria per la giustizia (solo per le Regioni)	0,00	0,00	0,00	0,00	0,00	0,00	0,00	0,00	0,00	0,00	0,00			
	TOTALE MISSIONE 2 - Giustizia	0,00	0,00	0,00	0,00	0,00	0,00	0,00	0,00	0,00	0,00	0,00			
03	MISSIONE 3 - Ordine pubblico e sicurezza														
01	Polizia locale e amministrativa	0,00	0,00	0,00	0,00	0,00	0,00	0,00	0,00	0,00	0,00	0,00			
02	Sistema integrato di sicurezza urbana	0,00	0,00	879.635,00	0,00	0,00	879.635,00	0,00	0,00	0,00	0,00	0,00			
03	Politica regionale unitaria per la giustizia (solo per le Regioni)	0,00	0,00	0,00	0,00	0,00	0,00	0,00	0,00	0,00	0,00	0,00			
	TOTALE MISSIONE 3 - Ordine pubblico e sicurezza	0,00	0,00	879.635,00	0,00	0,00	879.635,00	0,00	0,00	0,00	0,00	0,00			
04	MISSIONE 4 - Istruzione e diritto allo studio														
01	Istruzione prescolastica	0,00	0,00	0,00	0,00	0,00	0,00	0,00	0,00	0,00	0,00	0,00			
02	Altri ordini di istruzione non universitaria	0,00	0,00	2.399.255,19	0,00	0,00	2.399.255,19	0,00	0,00	0,00	0,00	0,00			
03	Edilizia scolastica (solo per le Regioni)	0,00	0,00	0,00	0,00	0,00	0,00	0,00	0,00	0,00	0,00	0,00			
04	Istruzione universitaria	0,00	0,00	4.897.133,79	0,00	0,00	4.897.133,79	0,00	0,00	0,00	0,00	0,00			

**PROSPETTO DELLE SPESE DI BILANCIO PER MISSIONI, PROGRAMMI E MACROAGGREGATI
SPESE IN CONTO CAPITALE E SPESE PER INCREMENTO DI ATTIVITA' FINANZIARIE
PAGAMENTI IN C/RESIDUI
Esercizio finanziario 2018**

MISSIONI E PROGRAMMI \ MACROAGGREGATI		Tributi in conto capitale a carico dell'ente	Investimenti fissi lordi e acquisto di terreni	Contributi agli investimenti	Altri trasferimenti in conto capitale	Altre spese in conto capitale	Totale SPESE IN CONTO CAPITALE	Acquisizioni di attività finanziarie	Concessione crediti di breve termine	Concessione crediti di medio-lungo termine	Altre spese per incremento di attività finanziarie	Totale SPESE PER INCREMENTO ATTIVITA' FINANZIARIE
		201	202	203	204	205	200	301	302	303	304	300
02	Anticipazioni per il finanziamento del sistema sanitario nazionale	0,00	0,00	0,00	0,00	0,00	0,00	0,00	0,00	0,00	0,00	0,00
	TOTALE MISSIONE 99 - Servizi per conto terzi	0,00	0,00	0,00	0,00	0,00	0,00	0,00	0,00	0,00	0,00	0,00
	TOTALE MACROAGGREGATI	0,00	10.352.433,98	224.855.459,92	61.000.000,00	0,00	296.207.899,90	484.000,00	0,00	204.572,54	0,00	688.572,54

**PROSPETTO DELLE SPESE DI BILANCIO PER MISSIONI, PROGRAMMI E MACROAGGREGATI
SPESE PER RIMBORSO DI PRESTITI E CHIUSURA ANTICIPAZIONI RICEVUTE DA ISTITUTO TESORIERE/CASSIERE
IMPEGNI**

Esercizio finanziario 2018

MISSIONI E PROGRAMMI \ MACROAGGREGATI		Rimborso di titoli obbligazionari	Rimborso prestiti a breve termine	Rimborso mutui e altri finanziamenti a medio lungo termine	Rimborso di altre forme di indebitamento	Fondi per rimborso prestiti	Totale RIMBORSO PRESTITI	Chiusura anticipazioni ricevute da Istituto Tesoriere/Cassiere	Totale CHIUSURA ANTICIPAZIONI RICEVUTE DA ISTITUTO TESORIERE/CASSIERE
		401	402	403	404	405	400	501	500
02	Anticipazioni per il finanziamento del sistema sanitario nazionale	0,00	0,00	0,00	0,00	0,00	0,00	0,00	0,00
TOTALE MISSIONE 99 - Servizi per conto terzi		0,00	0,00	0,00	0,00	0,00	0,00	0,00	0,00
TOTALE MACROAGGREGATI		28.333.674,61	0,00	85.004.721,60	0,00	0,00	113.338.396,21	0,00	0,00

**PROSPETTO DELLE SPESE DI BILANCIO PER MISSIONI, PROGRAMMI E MACROAGGREGATI
SPESE PER RIMBORSO DI PRESTITI E CHIUSURA ANTICIPAZIONI RICEVUTE DA ISTITUTO TESORIERE/CASSIERE
PAGAMENTI IN C/COMPETENZA
Esercizio finanziario 2018**

	Rimborso di titoli obbligazionari	Rimborso prestiti a breve termine	Rimborso mutui e altri finanziamenti a medio lungo termine	Rimborso di altre forme di indebitamento	Fondi per rimborso prestiti	Totale RIMBORSO PRESTITI	Chiusura Anticipazioni ricevute da Istituto Tesoriere/Cassiere	Totale CHIUSURA ANTICIPAZIONI RICEVUTE DA ISTITUTO TESORIERE/CASSIERE
	401	402	403	404	405	400	501	500
02	0,00	0,00	0,00	0,00	0,00	0,00	0,00	0,00
	0,00	0,00	0,00	0,00	0,00	0,00	0,00	0,00
	28.333.594,61	0,00	74.492.005,12	0,00	0,00	102.825.599,73	0,00	0,00
	TOTALE MACROAGGREGATI							

**PROSPETTO DELLE SPESE DI BILANCIO PER MISSIONI, PROGRAMMI E MACROAGGREGATI
SPESE PER SERVIZI PER CONTO TERZI E PARTITE DI GIRO - IMPEGNI
Esercizio finanziario 2018**

	Uscite per partite di giro		Uscite per conto terzi		Totale
	701	702	701	702	
MISSIONI E PROGRAMMI \ MACROAGGREGATI					
99	MISSIONE 99 - Servizi per conto terzi				
01	180.759.747,96		60.697.632,18		251.457.380,14
02	1.006.158.371,38		3.300,00		1.006.161.671,38
	1.186.918.119,34		60.700.932,18		1.257.619.051,52
TOTALE MACROAGGREGATI					
	1.186.918.119,34		60.700.932,18		1.257.619.051,52

**PROSPETTO DELLE SPESE DI BILANCIO PER MISSIONI, PROGRAMMI E MACROAGGREGATI
SPESE PER SERVIZI PER CONTO TERZI E PARTITE DI GIRO - PAGAMENTI IN C/COMPETENZA
Esercizio finanziario 2018**

	Uscite per partite di giro		Uscite per conto terzi		Totale
	701	702	701	702	
MISSIONI E PROGRAMMI (MACROAGGREGATI)					
99 MISSIONE 99 - Servizi per conto terzi					
01 Servizi per conto terzi - Partite di giro	181.214.216,89		42.186.669,33		223.400.886,22
02 Anticipazioni per il finanziamento del sistema sanitario nazionale	0,00		3.300,00		3.300,00
TOTALE MISSIONE 99 - Servizi per conto terzi	181.214.216,89		42.189.969,33		223.404.186,22
TOTALE MACROAGGREGATI	181.214.216,89		42.189.969,33		223.404.186,22

**PROSPETTO DELLE SPESE DI BILANCIO PER MISSIONI, PROGRAMMI E MACROAGGREGATI
SPESE PER SERVIZI PER CONTO TERZI E PARTITE DI GIRO - PAGAMENTI IN C/RESIDUI
Esercizio finanziario 2018**

	Uscite per partite di giro		Uscite per conto terzi		Totale
	701	702	701	702	
MISSIONI E PROGRAMMI \ MACROAGGREGATI					
99	MISSIONE 99 - Servizi per conto terzi				
01	Servizi per conto terzi - Partite di giro		8.576.494,50	1.867.490,94	10.443.985,44
02	Anticipazioni per il finanziamento del sistema sanitario nazionale		1.087.649,245,13	0,00	1.087.649,245,13
	TOTALE MISSIONE 99 - Servizi per conto terzi		1.096.225.739,63	1.867.490,94	1.098.093.230,57
	TOTALE MACROAGGREGATI		1.096.225.739,63	1.867.490,94	1.098.093.230,57

RIEPILOGO SPESE PER TITOLI E MACROAGGREGATI

TITOLI E MACROAGGREGATI DI SPESA		Impegni	di cui non ricorrenti	Pagamenti in c/ competenza	Pagamenti in c/ residui
TITOLO 1 - Spese correnti					
101	Redditi da lavoro dipendente	161.175.564,75	2.557.798,96	155.990.426,50	4.977.617,25
102	Imposte e tasse a carico dell'ente	14.565.101,47	-590.225,98	12.378.468,41	1.797.412,68
103	Acquisto di beni e servizi	699.222.093,09	20.166.875,97	543.846.723,42	106.615.378,95
104	Trasferimenti correnti	7.854.567.941,63	177.452.550,72	6.897.200.040,76	1.428.611.428,64
105	Trasferimenti di tributi (solo per le Regioni)	0,00	0,00	0,00	0,00
106	Fondi perequativi (solo per le Regioni)	0,00	0,00	0,00	0,00
107	Interessi passivi	55.816.552,83	810.149,15	52.434.770,01	0,00
108	Altre spese per redditi da capitale	0,00	0,00	0,00	0,00
109	Rimborsi e poste correttive delle entrate	21.234.382,83	18.755.546,89	2.814.182,20	18.293.128,75
110	Altre spese correnti	2.614.656,96	317.332,38	1.821.477,75	62.075,24
	Totale TITOLO 1	8.809.196.293,56	219.470.028,09	7.666.486.089,05	1.560.357.041,51
TITOLO 2 - Spese in conto capitale					
201	Tributi in conto capitale a carico dell'ente	0,00	0,00	0,00	0,00
202	Investimenti fissi lordi e acquisto di terreni	29.743.035,50	27.558.640,92	14.511.592,28	10.352.433,98
203	Contributi agli investimenti	380.244.287,61	269.424.875,61	275.274.385,38	224.855.459,92
204	Altri trasferimenti in conto capitale	1.000.000,00	1.000.000,00	1.000.000,00	61.000.000,00
205	Altre spese in conto capitale	29.559,65	29.559,65	29.559,65	0,00
	Totale TITOLO 2	411.016.882,76	298.013.076,18	290.815.537,31	296.207.893,90
TITOLO 3 - Spese per incremento attività finanziarie					
301	Acquisizioni di attività finanziarie	259.038,00	259.038,00	259.000,00	484.000,00
302	Concessione crediti di breve termine	0,00	0,00	0,00	0,00
303	Concessione crediti di medio-lungo termine	5.135.999,99	5.135.999,99	5.135.999,99	204.572,54
304	Altre spese per incremento di attività finanziarie	0,00	0,00	0,00	0,00
	Totale TITOLO 3	5.395.037,99	5.395.037,99	5.394.999,99	688.572,54
TITOLO 4 - Rimborso Prestiti					
401	Rimborso di titoli obbligazionari	28.333.674,61	0,00	28.333.594,61	0,00
402	Rimborso prestiti a breve termine	0,00	0,00	0,00	0,00
403	Rimborso mutui e altri finanziamenti a medio lungo termine	85.004.721,60	22.631.672,53	74.492.005,12	0,00
404	Rimborso di altre forme di indebitamento	0,00	0,00	0,00	0,00
405	Fondi per rimborso prestiti	0,00	0,00	0,00	0,00
	Totale TITOLO 4	113.338.396,21	22.631.672,53	102.825.599,73	0,00
TITOLO 5 - Chiusura Anticipazioni ricevute da istituto tesoriere/cassiere					
501	Chiusura Anticipazioni ricevute da istituto tesoriere/cassiere	0,00	0,00	0,00	0,00
	Totale TITOLO 5	0,00	0,00	0,00	0,00
TITOLO 7 - Uscite per conto terzi e partite di giro					
701	Uscite per partite di giro	1.196.918.119,34	57.783.402,60	181.214.216,89	1.096.225.739,63
702	Uscite per conto terzi	60.700.932,18	54.051.153,86	42.189.969,33	1.867.490,94
	Totale TITOLO 7	1.257.619.051,52	111.834.556,46	223.404.186,22	1.098.093.230,57
	TOTALE TITOLI	10.596.565.662,04	657.344.371,25	8.288.926.412,30	2.955.346.738,52

ACCERTAMENTI ASSUNTI NELL'ESERCIZIO DI RIFERIMENTO E NEGLI ESERCIZI PRECEDENTI IMPUTATI ALL'ANNO SUCCESSIVO CUI SI RIFERISCE IL RENDICONTO E SEGUENTI

	TITOLI E TIPOLOGIE DI ENTRATA	Anno successivo a quello cui si riferisce il rendiconto		Secondo anno successivo a quello cui si riferisce il rendiconto		Anni successivi	
		Previsioni di competenza	Accertamenti	Previsioni di competenza del bilancio pluriennale	Accertamenti	Accertamenti	Accertamenti
	TITOLO 1 - Entrate correnti di natura tributaria, contributiva e perequativa						
10101	Imposte tasse e proventi assimilati	999.829.138,75	0,00	1.002.226.840,30	0,00	0,00	0,00
10102	Tributi destinati al finanziamento della sanità	6.922.000.000,00	0,00	6.922.000.000,00	0,00	0,00	0,00
10103	Tributi devoluti e regolati alle autonomie speciali	0,00	0,00	0,00	0,00	0,00	0,00
10104	Compartecipazioni di tributi	428.431.542,86	0,00	428.445.197,89	0,00	0,00	0,00
10301	Fondi perequativi da Amministrazioni Centrali	500.000.000,00	0,00	500.000.000,00	0,00	0,00	0,00
10000	Totale TITOLO 1	8.850.260.681,61	0,00	8.852.672.038,19	0,00	0,00	0,00
	TITOLO 2 - Trasferimenti correnti						
20101	Trasferimenti correnti da Amministrazioni pubbliche	185.886.928,66	68.951.941,59	122.106.707,02	2.063.045,46	665.088,65	0,00
20102	Trasferimenti correnti da Famiglie	0,00	0,00	0,00	0,00	0,00	0,00
20103	Trasferimenti correnti da Imprese	6.378,25	0,00	7.234,25	0,00	0,00	0,00
20104	Trasferimenti correnti da Istituzioni Sociali Private	5.500,00	0,00	5.500,00	0,00	0,00	0,00
20105	Trasferimenti correnti dall'Unione Europea e dal Resto del Mondo	180.680.002,39	29.846.402,07	108.722.016,27	1.434.452,79	793.831,58	0,00
20000	Totale TITOLO 2	366.578.809,30	98.798.343,66	230.841.457,54	3.497.498,25	1.458.920,23	0,00
	TITOLO 3 - Entrate extratributarie						
30100	Vendita di beni e servizi e proventi derivanti dalla gestione dei beni	34.000.500,00	1.532.551,94	33.996.500,00	1.471.383,79	7.733.001,34	0,00
30200	Proventi derivanti dall'attività di controllo e repressione delle irregolarità e degli illeciti	3.040.867,37	0,00	3.040.867,37	0,00	0,00	0,00
30300	Interessi attivi	680.400,00	60.680,02	680.400,00	40.907,99	64.910,44	0,00
30400	Altre entrate da redditi da capitale	200.000,00	0,00	200.000,00	0,00	0,00	0,00
30500	Rimborsi e altre entrate correnti	5.948.920,34	2.140.131,96	5.685.585,10	533.096,98	96.480,57	0,00
30000	Totale TITOLO 3	43.870.687,71	3.733.363,92	43.603.332,47	2.045.388,76	7.894.392,35	0,00
	TITOLO 4 - Entrate in conto capitale						
40100	Tributi in conto capitale	0,00	0,00	0,00	0,00	0,00	0,00
40200	Contributi agli investimenti	351.946.522,09	132.237.385,75	237.263.465,77	14.502.535,18	6.587.688,11	0,00
40300	Altri trasferimenti in conto capitale	0,00	0,00	0,00	50.636,74	0,00	0,00
40400	Entrate da alienazione di beni materiali e immateriali	3.206.411,04	51.411,04	1.206.411,05	51.411,05	28.705,74	0,00

	TITOLI E TIPOLOGIE DI ENTRATA	Anno successivo a quello cui si riferisce il rendiconto		Secondo anno successivo a quello cui si riferisce il rendiconto		Anni successivi	
		Previsioni di competenza	Accertamenti	Previsioni di competenza del bilancio pluriennale	Accertamenti	Accertamenti	Accertamenti
40500	Altre entrate in conto capitale	360.000,00	2.685.881,14	0,00	1.388.480,44	1.990.894,57	
40000	Totale TITOLO 4	355.512.933,13	134.839.677,93	238.469.876,82	15.993.063,41	8.606.298,42	
	TITOLO 5 - Entrate da riduzione di attività finanziarie						
50100	Tipologia 100: Alienazione di attività finanziarie	0,00	363.478,82	0,00	360.891,32	952.564,16	
50200	Riscossione di crediti di breve termine	40.000.000,00	0,00	40.000.000,00	0,00	0,00	
50300	Riscossione crediti di medio-lungo termine	5.512.915,74	1.838.956,61	5.648.915,74	2.191.875,09	2.319.814,37	
50400	Altre entrate per riduzione di attività finanziarie	0,00	0,00	0,00	0,00	0,00	
50000	Totale TITOLO 5	45.512.915,74	2.202.435,43	45.648.915,74	2.552.766,41	3.272.378,53	
	TITOLO 6 - Accensione prestiti						
60100	Emissione di titoli obbligazionari	0,00	0,00	0,00	0,00	0,00	
60200	Accensione Prestiti a breve termine	0,00	0,00	0,00	0,00	0,00	
60300	Accensione Mutui e altri finanziamenti a medio lungo termine	51.201.209,92	395.675,88	49.039.008,56	0,00	0,00	
60400	Altre forme di indebitamento	0,00	0,00	0,00	0,00	0,00	
60000	Totale TITOLO 6	51.201.209,92	395.675,88	49.039.008,56	0,00	0,00	
	TITOLO 7 - Anticipazioni da istituto tesoriere/cassiere						
70100	Anticipazioni da istituto tesoriere/cassiere	0,00	0,00	0,00	0,00	0,00	
70000	Totale TITOLO 7	0,00	0,00	0,00	0,00	0,00	
	TITOLO 9 - Entrate per conto terzi e partite di giro						
90100	Entrate per partite di giro	4.918.520,00	0,00	4.915.750,00	0,00	0,00	
90200	Entrate per conto terzi	1.000,00	0,00	1.000,00	0,00	0,00	
90000	Totale TITOLO 9	4.919.520,00	0,00	4.916.750,00	0,00	0,00	
	TOTALE ACCERTAMENTI	9.717.856.757,41	239.797.553,09	9.465.191.379,32	24.085.716,83	21.233.989,53	

IMPEGNI ASSUNTI NELL'ESERCIZIO DI RIFERIMENTO E NEGLI ESERCIZI PRECEDENTI IMPUTATI ALL'ANNO SUCCESSIVO CUI SI RIFERISCE IL RENDICONTO E SEGUENTI

	TITOLI E MACROAGGREGATI DI SPESA		Anno successivo a quello cui si riferisce il rendiconto		Secondo anno successivo a quello cui si riferisce il rendiconto		Anni successivi	
			Previsioni di competenza	Impegni	Previsioni di competenza del bilancio pluriennale	Impegni	Impegni	Impegni
	TITOLO 1 - Spese correnti							
101	213.158.755,63	35.263.670,91	192.036.247,05	11.896.882,02	381.966,59			
102	20.018.626,41	2.657.490,50	16.358.181,95	7.19.038,80	286,87			
103	749.120.026,66	651.397.737,49	724.184.466,68	328.571.809,31	866.878.195,97			
104	7.458.594.428,39	187.299.972,67	7.318.439.943,46	37.715.582,01	17.748.281,67			
105	0,00	0,00	0,00	0,00	0,00			
106	0,00	0,00	0,00	0,00	0,00			
107	56.429.692,03	0,00	55.422.583,08	0,00	0,00			
108	0,00	0,00	0,00	0,00	0,00			
109	520.546.000,00	2.024.874,99	520.546.000,00	260.458,34	0,00			
110	215.114.210,91	136.803,20	190.143.469,07	18.750,00	28.125,00			
100	9.232.981.740,03	878.780.549,76	9.017.130.891,29	378.982.520,48	885.036.856,10			
	TITOLO 2 - Spese in conto capitale							
201	0,00	0,00	0,00	0,00	0,00			
202	53.192.129,15	18.616.940,07	29.276.072,32	8.407.985,86	83.016,04			
203	566.094.205,66	438.962.133,07	320.774.811,06	137.706.167,13	18.508.920,00			
204	0,00	0,00	0,00	0,00	0,00			
205	50.700.894,08	0,00	10.770.548,69	0,00	0,00			
200	665.987.218,89	457.579.073,14	360.821.432,07	146.114.152,99	18.591.936,04			
	TITOLO 3 - Spese per incremento attività finanziarie							
301	0,00	0,00	0,00	0,00	0,00			
302	40.000.000,00	0,00	40.000.000,00	0,00	0,00			
303	5.500.000,00	0,00	5.500.000,00	0,00	0,00			
304	0,00	0,00	0,00	0,00	0,00			
300	45.500.000,00	0,00	45.500.000,00	0,00	0,00			
	TITOLO 4 - Rimborso prestiti							

	TITOLI E MACROAGGREGATI DI SPESA	Anno successivo a quello cui si riferisce il rendiconto		Secondo anno successivo a quello cui si riferisce il rendiconto		Anni successivi	
		Previsioni di competenza	Impegni	Previsioni di competenza del bilancio pluriennale	Impegni	Impegni	Impegni
401	Rimborso di titoli obbligazionari	28.440.840,06	0,00	28.554.123,03	0,00	0,00	
402	Rimborso prestiti a breve termine	0,00	0,00	0,00	0,00	0,00	
403	Rimborso mutui e altri finanziamenti a medio lungo termine	68.868.297,01	0,00	69.359.620,76	0,00	0,00	
404	Rimborso di altre forme di indebitamento	0,00	0,00	0,00	0,00	0,00	
405	Fondi per rimborso prestiti	594.137.421,26	0,00	576.894.015,08	0,00	0,00	
400	Totale TITOLO 4	691.446.558,33	0,00	674.807.758,87	0,00	0,00	
	TITOLO 5 - Chiusura anticipazioni ricevute da istituto tesoriere/cassiere						
501	Chiusura Anticipazioni ricevute da istituto tesoriere/cassiere	0,00	0,00	0,00	0,00	0,00	
500	Totale TITOLO 5	0,00	0,00	0,00	0,00	0,00	
	TITOLO 7 - Uscite per conto terzi e partite di giro						
701	Uscite per partite di giro	4.918.520,00	0,00	4.915.750,00	0,00	0,00	
702	Uscite per conto terzi	1.000,00	0,00	1.000,00	0,00	0,00	
700	Totale TITOLO 7	4.919.520,00	0,00	4.916.750,00	0,00	0,00	
	TOTALE IMPEGNI	10.844.835.037,25	1.336.359.622,90	10.103.176.832,23	525.096.673,47	903.628.792,14	

REGIONE TOSCANA



Giunta Regionale

Allegato 2b

Rendiconto Consolidato Conto Economico 2018

Allegato n.10 - Rendiconto della gestione

CONTO ECONOMICO

CONTO ECONOMICO		2018	2017
A) COMPONENTI POSITIVI DELLA GESTIONE			
1	Proventi da tributi	8.598.186.462,41	8.344.581.631,40
2	Proventi da fondi perequativi	58.736.875,51	148.655.065,82
3	Proventi da trasferimenti e contributi	801.398.455,23	690.693.471,66
a	<i>Proventi da trasferimenti correnti</i>	584.347.220,20	461.895.864,98
b	<i>Quota annuale di contributi agli investimenti</i>	3.043.988,93	2.982.494,89
c	<i>Contributi agli investimenti</i>	214.007.246,10	225.815.111,79
4	Ricavi delle vendite e prestazioni e proventi da servizi pubblici	45.096.598,72	36.096.069,29
a	<i>Proventi derivanti dalla gestione dei beni</i>	28.592.639,12	18.096.933,42
b	<i>Ricavi della vendita di beni</i>	9.209,12	46.595,29
c	<i>Ricavi e proventi dalla prestazione di servizi</i>	16.494.750,48	17.952.540,58
5	Variazioni nelle rimanenze di prodotti in corso di lavorazione, etc. (+/-)		
6	Variazione dei lavori in corso su ordinazione		
7	Incrementi di immobilizzazioni per lavori interni		
8	Altri ricavi e proventi diversi	65.553.260,34	54.668.729,90
TOTALE COMPONENTI POSITIVI DELLA GESTIONE (A)		9.568.971.652,21	9.274.694.968,07
B) COMPONENTI NEGATIVI DELLA GESTIONE			
9	Acquisto di materie prime e/o beni di consumo	14.926.031,90	15.765.923,62
10	Prestazioni di servizi	679.710.739,53	409.151.716,92
11	Utilizzo beni di terzi	4.575.631,05	2.988.034,99
12	Trasferimenti e contributi	8.196.406.945,23	8.286.918.455,27
a	<i>Trasferimenti correnti</i>	7.857.189.233,34	7.972.350.124,70
b	<i>Contributi agli investimenti ad Amministrazioni pubb.</i>	210.162.047,03	250.830.736,37
c	<i>Contributi agli investimenti ad altri soggetti</i>	129.055.664,86	63.737.594,20
13	Personale	170.502.152,80	171.164.386,79
14	Ammortamenti e svalutazioni	111.130.650,63	60.119.274,04
a	<i>Ammortamenti di immobilizzazioni immateriali</i>	10.675.468,21	12.406.611,22
b	<i>Ammortamenti di immobilizzazioni materiali</i>	9.508.024,86	8.843.284,37
c	<i>Altre svalutazioni delle immobilizzazioni</i>	257.692,59	0,00
d	<i>Svalutazione dei crediti</i>	90.689.464,97	38.869.378,45
15	Variazioni nelle rimanenze di materie prime e/o beni di consumo (+/-)	-88.933,87	-31.884,54
16	Accantonamenti per rischi	3.000.000,00	14.521.370,77
17	Altri accantonamenti	152.133,00	0,00
18	Oneri diversi di gestione	9.075.333,04	10.243.022,16
TOTALE COMPONENTI NEGATIVI DELLA GESTIONE (B)		9.189.390.683,31	8.970.840.300,02
DIFFERENZA FRA COMP. POSITIVI E NEGATIVI DELLA GESTIONE (A-B)		379.580.968,90	303.854.668,05
C) PROVENTI ED ONERI FINANZIARI			
<i>Proventi finanziari</i>			
19	Proventi da partecipazioni	6.412.454,96	4.055.029,98
a	<i>da società controllate</i>		0,00
b	<i>da società partecipate</i>	496.993,70	466.105,79
c	<i>da altri soggetti</i>	5.915.461,26	3.588.924,19
20	Altri proventi finanziari	3.486.811,43	5.168.971,08
Totale proventi finanziari		9.899.266,39	9.224.001,06
<i>Oneri finanziari</i>			
21	Interessi ed altri oneri finanziari	60.029.461,64	70.671.908,97
a	<i>Interessi passivi</i>	60.029.461,64	70.671.908,97
b	<i>Altri oneri finanziari</i>		
Totale oneri finanziari		60.029.461,64	70.671.908,97
TOTALE PROVENTI ED ONERI FINANZIARI (C)		-50.130.195,25	-61.447.907,91
D) RETTIFICHE DI VALORE ATTIVITA' FINANZIARIE			
22	Rivalutazioni	7.878.849,49	2.559.939,80
23	Svalutazioni	8.487.977,14	8.867.395,14
TOTALE RETTIFICHE (D)		-609.127,65	-6.307.455,34
E) PROVENTI ED ONERI STRAORDINARI			
24	Proventi straordinari	540.703.323,89	410.027.309,97
a	<i>Proventi da permessi di costruire</i>		0,00
b	<i>Proventi da trasferimenti in conto capitale</i>	142.740,62	1.442,10
c	<i>Sopravvenienze attive e insussistenze del passivo</i>	526.153.653,42	406.160.710,42
d	<i>Plusvalenze patrimoniali</i>	182.410,39	1.587.906,50
e	<i>Altri proventi straordinari</i>	14.224.519,46	2.277.250,95
Totale proventi straordinari		540.703.323,89	410.027.309,97
25	Oneri straordinari	284.299.588,48	365.819.068,84
a	<i>Trasferimenti in conto capitale</i>	1.000.000,00	61.000.000,00
b	<i>Sopravvenienze passive e insussistenze dell'attivo</i>	282.076.335,00	286.554.027,52
c	<i>Minusvalenze patrimoniali</i>	1.193.693,83	18.265.041,32
d	<i>Altri oneri straordinari</i>	29.559,65	0,00
Totale oneri straordinari		284.299.588,48	365.819.068,84
TOTALE PROVENTI ED ONERI STRAORDINARI (E)		256.403.735,41	44.208.241,13
RISULTATO PRIMA DELLE IMPOSTE (A-B+C+D+E)		585.245.381,41	280.307.545,93
26	Imposte (*)	12.924.409,31	12.578.748,28
27	RISULTATO DELL'ESERCIZIO	572.320.972,10	267.728.797,65

(*) Per gli enti in contabilità finanziaria la voce si riferisce all'IRAP.

REGIONE TOSCANA



Giunta Regionale

Allegato 2c

Rendiconto Consolidato Stato Patrimoniale 2018

Allegato n.10 - Rendiconto della gestione

STATO PATRIMONIALE - ATTIVO

STATO PATRIMONIALE (ATTIVO)		2018	2017
A) CREDITI vs. LO STATO ED ALTRE AMMINISTRAZIONI PUBBLICHE PER LA PARTECIPAZIONE AL FONDO DI DOTAZIONE		0,00	0,00
TOTALE CREDITI vs PARTECIPANTI (A)		0,00	0,00
B) IMMOBILIZZAZIONI			
<i>Immobilizzazioni immateriali</i>			
I	1 Costi di impianto e di ampliamento	0,00	0,00
	2 Costi di ricerca sviluppo e pubblicità	0,00	0,00
	3 Diritti di brevetto ed utilizzazione opere dell'ingegno	24.371.423,82	28.542.438,73
	4 Concessioni, licenze, marchi e diritti simile	150,98	6.049,42
	5 Avviamento	0,00	0,00
	6 Immobilizzazioni in corso ed acconti	10.168.078,20	4.490.523,77
	9 Altre	821.531,36	1.301.943,40
Totale immobilizzazioni immateriali		35.361.184,36	34.340.955,32
<i>Immobilizzazioni materiali (3)</i>			
II	1.1 Beni demaniali	190.043.532,55	185.616.738,52
	1.2 Terreni	66.456.966,53	65.860.464,54
	1.3 Fabbricati	349.433,28	99.714,49
	1.9 Infrastrutture	3.990.390,11	2.304.692,95
	1.9 Altri beni demaniali	119.246.742,63	117.351.866,54
III	2 Altre immobilizzazioni materiali (3)	647.561.126,69	605.364.015,95
	2.1 Terreni	117.032.776,81	115.511.812,45
	a <i>di cui in leasing finanziario</i>	0,00	0,00
	2.2 Fabbricati	407.058.575,84	402.723.421,66
	a <i>di cui in leasing finanziario</i>	0,00	0,00
	2.3 Impianti e macchinari	605.837,30	369.805,28
	a <i>di cui in leasing finanziario</i>	0,00	0,00
	2.4 Attrezzature industriali e commerciali	2.318.914,39	2.108.246,69
	2.5 Mezzi di trasporto	35.368.175,62	37.386.094,34
	2.6 Macchine per ufficio e hardware	5.914.881,04	4.946.069,39
	2.7 Mobili e arredi	1.510.395,05	1.678.193,94
	2.8 Infrastrutture	74.516.287,57	33.334.473,54
	2.99 Altri beni materiali	3.235.283,07	7.305.898,66
	3 Immobilizzazioni in corso ed acconti	31.618.198,61	21.200.455,97
Totale immobilizzazioni materiali		869.222.857,85	812.181.210,44
<i>Immobilizzazioni Finanziarie (1)</i>			
IV	1 Partecipazioni in	274.334.691,62	283.984.930,62
	a <i>imprese controllate</i>	248.062.157,09	255.687.935,39
	b <i>imprese partecipate</i>	14.032.631,68	13.808.334,88
	c <i>altri soggetti</i>	12.239.902,85	14.488.660,35
	2 Crediti verso	151.177.625,57	154.059.789,51
	a <i>altre amministrazioni pubbliche</i>	1.077.812,33	1.705.467,35
	b <i>imprese controllate</i>	53.078.594,55	55.936.615,26
	c <i>imprese partecipate</i>	0,00	0,00
	d <i>altri soggetti</i>	97.021.218,69	96.417.706,90
	3 Altri titoli	15.393.058,95	15.701.457,35
Totale immobilizzazioni finanziarie		440.905.376,14	453.746.177,48
TOTALE IMMOBILIZZAZIONI (B)		1.345.489.418,35	1.300.268.343,24

Allegato n.10 - Rendiconto della gestione

STATO PATRIMONIALE - ATTIVO

STATO PATRIMONIALE (ATTIVO)		2018	2017
C) ATTIVO CIRCOLANTE			
I	<i>Rimanenze</i>	120.818,41	31.884,54
	Totale rimanenze	120.818,41	31.884,54
II	<i>Crediti (2)</i>		
1	Crediti di natura tributaria	3.536.772.481,17	3.980.552.130,76
a	<i>Crediti da tributi destinati al finanziamento della sanità</i>	2.420.911.012,80	2.732.584.981,39
b	<i>Altri crediti da tributi</i>	320.883.594,73	483.861.384,01
c	<i>Crediti da Fondi perequativi</i>	794.977.873,64	764.105.765,36
2	Crediti per trasferimenti e contributi	916.917.639,46	1.125.105.997,74
a	<i>verso amministrazioni pubbliche</i>	652.869.234,11	882.244.780,01
b	<i>imprese controllate</i>	0,00	0,00
c	<i>imprese partecipate</i>	0,00	0,00
d	<i>verso altri soggetti</i>	264.048.405,35	242.861.217,73
3	Verso clienti ed utenti	9.116.539,75	4.986.527,94
4	Altri Crediti	570.058.929,30	627.609.410,42
a	<i>verso l'erario</i>	26.418,00	25.005,00
b	<i>per attività svolta per c/terzi</i>	1.165.470,79	1.330.102,76
c	<i>altri</i>	568.867.040,51	626.254.302,66
	Totale crediti	5.032.865.589,68	5.738.254.066,86
III	<i>Attività finanziarie che non costituiscono immobilizzi</i>		
1	Partecipazioni	18.794.528,72	0,00
2	Altri titoli	0,00	0,00
	Totale attività finanziarie che non costituiscono immobilizzi	18.794.528,72	0,00
IV	<i>Disponibilità liquide</i>		
1	Conto di tesoreria	391.107.015,22	282.104.666,33
a	<i>Istituto tesoriere</i>	391.107.015,22	282.104.666,33
b	<i>presso Banca d'Italia</i>	0,00	0,00
2	Altri depositi bancari e postali	18.343.694,69	14.626.391,66
3	Denaro e valori in cassa	0,00	0,00
4	Altri conti presso la tesoreria statale intestati all'ente	0,00	0,00
	Totale disponibilità liquide	409.450.709,91	296.731.057,99
	TOTALE ATTIVO CIRCOLANTE (C)	5.461.231.646,72	6.035.017.009,39
	D) RATEI E RISCONTI		
1	Ratei attivi	0,00	0,00
2	Risconti attivi	351.256,77	58.099,98
	TOTALE RATEI E RISCONTI (D)	351.256,77	58.099,98
	TOTALE DELL'ATTIVO (A+B+C+D)	6.807.072.321,84	7.335.343.452,61

(1) con separata indicazione degli importi esigibili entro l'esercizio successivo.

(2) con separata indicazione degli importi esigibili oltre l'esercizio successivo.

(3) con separata indicazione degli importi relativi a beni indisponibili.

Allegato n.10 - Rendiconto della gestione

STATO PATRIMONIALE - PASSIVO

STATO PATRIMONIALE (PASSIVO)		2018	2017
A) PATRIMONIO NETTO			
I	Fondo di dotazione	-3.216.430.869,10	-3.348.727.698,86
II	Riserve	941.041.124,05	808.067.407,74
a	da risultato economico di esercizi precedenti	76.918.960,68	1.599.917,08
b	da capitale	0,00	0,00
c	da permessi di costruire	0,00	0,00
d	riserve indisponibili per beni demaniali e patrimoniali indisponibili e per i beni culturali	856.174.620,78	804.874.209,44
e	altre riserve indisponibili	7.947.542,59	1.593.281,22
III	Risultato economico dell'esercizio	572.320.972,10	267.728.797,65
TOTALE PATRIMONIO NETTO (A)		-1.703.068.772,95	-2.272.931.493,47
B) FONDI PER RISCHI ED ONERI			
1	Per trattamento di quiescenza	0,00	0,00
2	Per imposte	0,00	0,00
3	Altri	26.152.658,41	43.842.225,64
TOTALE FONDI RISCHI ED ONERI (B)		26.152.658,41	43.842.225,64
C) TRATTAMENTO DI FINE RAPPORTO		0,00	0,00
TOTALE T.F.R. (C)		0,00	0,00
D) DEBITI (1)			
1	Debiti da finanziamento	4.580.433.710,28	4.715.902.608,13
a	prestiti obbligazionari	254.294.353,03	282.731.028,30
b	v/ altre amministrazioni pubbliche	3.510.896.630,42	3.615.733.031,59
c	verso banche e tesoriere	0,00	0,00
d	verso altri finanziatori	815.242.726,83	817.438.548,24
2	Debiti verso fornitori	1.898.011,47	1.920.836,10
3	Acconti	1.600.756,00	23.625,00
4	Debiti per trasferimenti e contributi	1.125.689.988,06	1.763.229.114,76
a	enti finanziati dal servizio sanitario nazionale	0,00	0,00
b	altre amministrazioni pubbliche	984.193.510,52	1.604.190.616,24
c	imprese controllate	27.528.838,19	55.837.571,17
d	imprese partecipate	3.385.770,89	7.606.216,60
e	altri soggetti	110.581.868,46	95.594.710,75
5	Altri debiti	1.847.486.833,02	2.141.697.483,54
a	tributari	84.470.021,43	120.487.099,39
b	verso istituti di previdenza e sicurezza sociale	6.073.493,23	5.976.469,41
c	per attività svolta per c/terzi (2)	0,00	0,00
d	altri	1.756.943.318,36	2.015.233.914,74
TOTALE DEBITI (D)		7.557.109.298,83	8.622.773.667,53
E) RATEI E RISCONTI E CONTRIBUTI AGLI INVESTIMENTI			
I	Ratei passivi	34.374.095,70	29.358.751,71
II	Risconti passivi	892.505.041,81	912.300.301,20
1	Contributi agli investimenti	42.480.587,51	41.918.519,34
a	da altre amministrazioni pubbliche	35.176.821,88	34.538.362,28
b	da altri soggetti	7.303.765,63	7.380.157,06
2	Concessioni pluriennali	0,00	0,00
3	Altri risconti passivi	849.196.893,22	870.381.781,86
TOTALE RATEI E RISCONTI (E)		926.879.137,51	941.659.052,91
TOTALE DEL PASSIVO (A+B+C+D+E)		6.807.072.321,80	7.335.343.452,61
CONTI D'ORDINE			
1)	Impegni su esercizi futuri	1.843.609.903,82	374.213,09
2)	beni di terzi in uso	0,00	0,00
3)	beni dati in uso a terzi	0,00	0,00
4)	garanzie prestate a amministrazioni pubbliche	434.830.481,43	457.186.731,24
5)	garanzie prestate a imprese controllate	0,00	0,00
6)	garanzie prestate a imprese partecipate	3.000.000,00	6.000.000,00
7)	garanzie prestate a altre imprese	0,00	522.668,91
TOTALE CONTI D'ORDINE		2.281.440.385,25	464.083.613,24

(1) con separata indicazione degli importi esigibili oltre l'esercizio successivo

(2) Non comprende i debiti derivanti dall'attività di sostituto di imposta. I debiti derivanti da tale attività sono considerati nelle voci 5 a) e b)