



BOLLETTINO UFFICIALE della Regione Toscana

Parte Prima n. 32 del 4.8.2017

Supplemento n. 110

venerdì, 4 agosto 2017

Firenze

Bollettino Ufficiale: piazza dell'Unità Italiana, 1 - 50123 Firenze - Fax: 055 - 4384620

E-mail: redazione@regione.toscana.it

Il Bollettino Ufficiale della Regione Toscana è pubblicato esclusivamente in forma digitale, la pubblicazione avviene di norma il mercoledì, o comunque ogni qualvolta se ne ravvisi la necessità, ed è diviso in tre parti separate.

L'accesso alle edizioni del B.U.R.T., disponibili sul sito WEB della Regione Toscana, è libero, gratuito e senza limiti di tempo.

Nella **Parte Prima** si pubblicano lo Statuto regionale, le leggi e i regolamenti della Regione, nonché gli eventuali testi coordinati, il P.R.S. e gli atti di programmazione degli Organi politici, atti degli Organi politici relativi all'interpretazione di norme giuridiche, atti relativi ai referendum, nonché atti della Corte Costituzionale e degli Organi giurisdizionali per gli atti normativi coinvolgenti la Regione Toscana, le ordinanze degli organi regionali.

Nella **Parte Seconda** si pubblicano gli atti della Regione, degli Enti Locali, di Enti pubblici o di altri Enti ed Organi la cui pubblicazione sia prevista in leggi e regolamenti dello Stato o della Regione, gli atti della Regione aventi carattere diffusivo generale, atti degli Organi di direzione amministrativa della Regione aventi carattere organizzativo generale.

Nella **Parte Terza** si pubblicano i bandi e gli avvisi di concorso, i bandi e gli avvisi per l'attribuzione di borse di studio, incarichi, contributi, sovvenzioni, benefici economici e finanziari e le relative graduatorie della Regione, degli Enti Locali e degli altri Enti pubblici, si pubblicano inoltre ai fini della loro massima conoscibilità, anche i bandi e gli avvisi disciplinati dalla legge regionale 13 luglio 2007, n. 38 (Norme in materia di contratti pubblici e relative disposizioni sulla sicurezza e regolarità del lavoro).

Ciascuna parte, comprende la stampa di Supplementi, abbinata all'edizione ordinaria di riferimento, per la pubblicazione di atti di particolare voluminosità e complessità, o in presenza di specifiche esigenze connesse alla tipologia degli atti.

SEZIONE I

LEGGI E REGOLAMENTI REGIONALI

LEGGE REGIONALE 31 luglio 2017, n. 38

Rendiconto generale per l'anno finanziario 2016.

SEZIONE I**LEGGI E REGOLAMENTI REGIONALI**

LEGGI REGIONALI 31 luglio 2017, n. 38

Rendiconto generale per l'anno finanziario 2016.

Il Consiglio regionale ha approvato
Il Presidente della Giunta
promulga

la seguente legge:

SOMMARIO**PREAMBOLO****Capo I**

Rendiconto generale per l'esercizio finanziario 2016

Art. 1 - Rendiconto generale 2016

Art. 2 - Rendiconto consolidato Giunta regionale -
Consiglio regionale 2016Art. 3 - Stato patrimoniale di apertura e patrimonio
netto al 1° gennaio 2016**Capo II**

Disposizioni finali

Art. 4 - Entrata in vigore

ALLEGATI:ALLEGATO A - Rendiconto generale per l'anno
finanziario 2016ALLEGATO B - Rendiconto Consolidato per l'anno
finanziario 2016ALLEGATO C - Stato Patrimoniale di apertura e
Patrimonio Netto al 01/01/2016**PREAMBOLO**

Il Consiglio regionale

Visto l'articolo 117, comma terzo, della Costitu-
zione;

Visti gli articoli 11 e 37 dello Statuto;

Visto il decreto legislativo 23 giugno 2011, n. 118
(Disposizioni in materia di armonizzazione dei sistemi
contabili e degli schemi di bilancio delle Regioni, deglienti locali e dei loro organismi, a norma degli articoli 1
e 2 della legge 5 maggio 2009, n. 42) e, in particolare,
l'articolo 63;Vista la legge regionale 7 gennaio 2015, n. 1 (Dispo-
sizioni in materia di programmazione economica e
finanziaria regionale e relative procedure contabili. Mo-
difiche alla l.r. 20/2008);Visto il parere favorevole del Collegio dei revisori dei
conti della Regione Toscana, espresso in data 30 giugno
2017, ai sensi dell'articolo 3 della legge regionale 23
luglio 2012, n. 40 (Disciplina del collegio dei revisori dei
conti della Regione Toscana);

Considerato quanto segue:

1. I risultati della gestione relativi all'esercizio
finanziario 2016 risultano evidenziati dal conto del
bilancio, con particolare riferimento all'avanzo finanziario
ed al risultato complessivo di amministrazione, dal conto
economico e dallo stato patrimoniale relativi a tale eser-
cizio;2. I risultati della gestione relativi all'esercizio finan-
ziario 2016, comprensivi dei risultati del Consiglio
regionale e degli organismi strumentali, sono evidenziati
nel rendiconto consolidato, composto da conto del bilan-
cio, conto economico e stato patrimoniale consolidati;3. Al fine di consentire una rapida attivazione degli
interventi previsti dalla presente legge, è necessario
disporre l'entrata in vigore il giorno successivo alla data
di pubblicazione sul Bollettino Ufficiale della Regione
Toscana.

Approva la presente legge

Capo I

Rendiconto generale per l'esercizio finanziario 2016

Art. 1

Rendiconto generale 2016

1. Ai sensi dell'articolo 63, comma 2, del decreto
legislativo 23 giugno 2011, n. 118 (Disposizioni in
materia di armonizzazione dei sistemi contabili e degli
schemi di bilancio delle Regioni, degli enti locali e
dei loro organismi, a norma degli articoli 1 e 2 della
legge 5 maggio 2009, n. 42), è approvato il rendiconto
generale relativo all'esercizio 2016, comprensivo del
conto del bilancio, del conto economico e dello stato
patrimoniale, di cui all'Allegato A, che determina le
seguenti risultanze:

SEGUE TABELLA

a) GESTIONE DEI RESIDUI		
1) Residui attivi		
Stanziamento definitivo (col. 1/E)		5.542.053.092,38
Somme accertate in diminuzione in sede di rendiconto (Col. 10/E)	46.925.569,20	
Somme accertate in aumento in sede di rendiconto (Col. 11/E)	10.413.764,36	-36.511.804,84
Accertamento definitivo		5.505.541.287,54
Somme riscosse (Col. 4/E)		1.378.296.390,82
Somme da riscuotere (Col. 12/E)		4.127.244.896,72
2) Residui passivi		
Stanziamento definitivo (Col. 1/S)		5.934.255.128,26
Somme accertate in diminuzione in sede di rendiconto:		
a) per insussistenza (Col. 10/S)	266.238.484,53	
b) per perenzione (Col. 11/S)	0,00	-266.238.484,53
Accertamento definitivo		5.668.016.643,73
Somme pagate (Col. 4/S)		2.065.721.378,60
Somme da pagare (Col. 12/S)		3.602.295.265,13
b) GESTIONE DELLA COMPETENZA		
1) Gestione dell'entrata		
Previsione definitiva (Col. 2/E)		20.637.579.433,75
Saldo eccedenze e minori entrate accertate in sede di rendiconto (Col. 8/E)		-8.980.520.148,22
Accertamento definitivo (Col. 7/E)		11.657.059.285,53
Somme riscosse (Col. 5/E)		9.507.891.690,75
Somme rimaste da riscuotere (Col. 13/E)		2.149.167.594,78
2) Gestione della spesa		
Previsione definitiva (Col. 2/S)		20.637.579.433,75
Somme accertate in diminuzione in sede di rendiconto (Col. 8/S)		8.968.008.675,80
Impegni definitivi (Col. 7/S)		11.669.570.757,95
Somme pagate (Col. 5/S)		8.868.600.432,94
Somme rimaste da pagare (Col. 13/S)		2.800.970.325,01

c) GESTIONE DI CASSA		
1) Giacenza di cassa al 31.12.2015	260.656.963,93	260.656.963,93
2) Entrata (Titolo da I a VI)		
Stanziamento definitivo (Col. 3/E)	23.067.906.505,37	
Riscossioni:		
Somme riscosse in conto residui (Col. 4/E)	1.378.296.390,82	
Somme riscosse in conto competenza (Col. 5/E)	9.507.891.690,75	
Totale riscossioni (Col. 6/E)	10.886.188.081,57	10.886.188.081,57
Saldo fra Eccedenze e Minori riscossioni sugli stanziamenti di cassa (Col. 9/E)	-12.181.718.423,80	
3) Uscita		
Stanziamento definitivo (Col. 3/S)	22.973.954.752,98	
Pagamenti:		
Somme pagate in conto residui (Col. 4/S)	2.065.721.378,60	
Somme pagate in conto competenza (Col. 5/S)	8.868.600.432,94	
Totale pagamenti (Col. 6/S)	10.934.321.811,54	10.934.321.811,54
Minori pagamenti sugli stanziamenti di cassa (Col. 9/S)	-12.039.632.941,44	
4) Giacenza di cassa al 31.12.2016		212.523.233,96

RISULTATO DELLA GESTIONE			
SITUAZIONE FINANZIARIA	GESTIONE RESIDUI	GESTIONE COMPETENZA	TOTALE
Giacenza di cassa al 31.12.2015	260.656.963,93		260.656.963,93
Riscossioni	1.378.296.390,82	9.507.891.690,75	10.886.188.081,57
TOTALE	1.638.953.354,75	9.507.891.690,75	11.146.845.045,50
Pagamenti	2.065.721.378,60	8.868.600.432,94	10.934.321.811,54
Giacenza di cassa al 31.12.2016	-426.768.023,85	639.291.257,81	212.523.233,96
Residui attivi	4.127.244.896,72	2.149.167.594,78	6.276.412.491,50
TOTALE	3.700.476.872,87	2.788.458.852,59	6.488.935.725,46
Residui passivi	3.602.295.265,13	2.800.970.325,01	6.403.265.590,14
Fondo Pluriennale Vincolato anni successivi			-252.753.931,07
SALDO FINANZIARIO 2016	98.181.607,74	-12.511.472,42	-167.083.795,75

2. Le somme da riscrivere nel bilancio di previsione per l'esercizio 2017 per effetto di obblighi di legge, sono determinate in euro 2.857.684.093,24.

3. In conseguenza del saldo finanziario di euro -167.083.795,75 di cui al comma 1 e delle somme vincolate da riscrivere per legge pari ad euro 2.857.684.093,24 di cui al comma 2 del presente articolo, il rendiconto generale dell'esercizio 2016 chiude con un disavanzo di euro 3.024.767.888,99.

4. Il conto economico è approvato con un risultato economico positivo di euro 477.096.520,80.

5. Lo stato patrimoniale è approvato con un totale dell'attivo e del passivo pari a euro 7.871.768.434,08.

Art. 2

Rendiconto consolidato Giunta regionale Consiglio regionale 2016

1. Ai sensi dell'articolo 63, comma 3, del decreto legislativo 23 giugno 2011, n. 118 (Disposizioni in materia di armonizzazione dei sistemi contabili e degli schemi di bilancio delle Regioni, degli enti locali e dei loro organismi, a norma degli articoli 1 e 2 della legge 5 maggio 2009, n. 42), è approvato il rendiconto consolidato per l'anno finanziario 2016, comprensivo del conto del bilancio, del conto economico e dello stato patrimoniale della Giunta regionale - Consiglio regionale, di cui all'Allegato B.

Art. 3

Stato patrimoniale di apertura e patrimonio netto al 1° gennaio 2016

1. Ai sensi dell'allegato 4/3 (Principio contabile applicato concernente la contabilità economico patrimoniale degli enti in contabilità finanziaria), del d. lgs. 118/2011, è approvata la composizione dello stato

patrimoniale di apertura e del patrimonio netto al 1° gennaio 2016 di cui all'allegato C.

Capo II

Disposizioni finali

Art. 4

Entrata in vigore

1. La presente legge entra in vigore il giorno successivo alla data di pubblicazione sul Bollettino Ufficiale della Regione Toscana.

La presente legge è pubblicata sul Bollettino Ufficiale della Regione. E' fatto obbligo a chiunque spetti di osservarla e farla osservare come legge della Regione Toscana.

ROSSI

Firenze, 31 luglio 2017

La presente legge è stata approvata dal Consiglio regionale nella seduta del 26.07.2017.

ESTREMI DEI LAVORI PREPARATORI

Proposta di legge della Giunta regionale 11 maggio 2017, n. 1

divenuta

Proposta di legge del Consiglio regionale 8 giugno 2017, n. 192

Proponenti:

Presidente Enrico Rossi

Assessore Vittorio Bugli

Assegnata alla Commissione consiliare di controllo

Messaggio della Commissione in data 25 luglio 2017

Approvata in data 26 luglio 2017

Divenuta legge regionale 30/2017 (atti del Consiglio)

ALLEGATO A

REGIONE TOSCANA



Giunta Regionale

Rendiconto Generale

per l'anno finanziario
2016

RELAZIONE SULLA GESTIONE

Premessa

Attraverso la relazione al Rendiconto Generale ci si propone di offrire una rappresentazione dell'attività svolta nel corso del 2016 anche mediante l'impiego di tabelle, grafici e prospetti finanziari che mettono a confronto i risultati dell'esercizio oggetto di rendicontazione con quelli relativi agli esercizi precedenti.

La relazione illustra gli aspetti più significativi che hanno caratterizzato la gestione del bilancio e che sono oggetto di specifica trattazione:

- a) La gestione delle entrate e delle spese*
- b) La liquidità*
- c) Il pareggio di bilancio*
- d) L'indebitamento*
- e) Il conto economico e lo stato patrimoniale*
- f) Le partecipazioni regionali*

La relazione si propone inoltre di analizzare l'andamento delle entrate e delle spese e del risultato finale di amministrazione, nelle sue componenti di saldo finanziario, avanzo vincolato e di disavanzo.

I risultati ottenuti e l'andamento complessivo dell'esercizio 2016 hanno risentito, oltre che del perdurare di una situazione in cui la finanza delle Regioni è strettamente dipendente dalle scelte di politica economica e finanziaria compiute dal Governo centrale, anche degli effetti del contesto economico complessivo oltre che della ridefinizione del quadro delle competenze ex provinciali conseguenti al riassetto istituzionale.

La gestione finanziaria 2016 si è altresì caratterizzata per il perdurare del concorso delle regioni alla realizzazione degli obiettivi di finanza pubblica, sia in termini di saldo netto da finanziare che di indebitamento netto.

Il rendiconto generale sintetizza i risultati definitivi della gestione del Bilancio e determina le reali disponibilità finanziarie e patrimoniali che costituiscono la base informativa necessaria per la predisposizione dei successivi documenti di programmazione finanziaria.

Il rendiconto generale si compone del conto del bilancio relativo alla gestione finanziaria, dei relativi riepiloghi, dei prospetti riguardanti il quadro generale riassuntivo e della verifica degli equilibri, del conto economico e dello stato patrimoniale.

Il conto del bilancio, classificato secondo quanto previsto dagli articoli 14 e 15 del Dlgs 118/2011, dimostra i risultati finali della gestione rispetto alle autorizzazioni contenute nel primo esercizio considerato dal bilancio di previsione. Per ciascuna tipologia di entrata e per ciascun programma della spesa, il conto del bilancio comprende, distintamente per residui e competenza: a) per l'entrata le somme accertate, con distinzione della parte riscossa e di quella ancora da riscuotere; b) per la spesa le somme impegnate, con distinzione della parte pagata, di quella ancora da pagare e di quella impegnata con imputazione agli esercizi successivi, che costituisce il fondo pluriennale vincolato.

1. IL CONTO FINANZIARIO

1.1 Criteri di valutazione

L'intero ciclo di programmazione, gestione e rendicontazione dell'anno 2016 è stato impostato nel rispetto dei postulati generali del bilancio. Tra le novità di maggior rilievo del D.lgs. 118/2011 vi è l'introduzione del principio della competenza finanziaria potenziata che rappresenta (congiuntamente allo strumento del FPV – che ne costituisce lo strumento applicativo) uno dei capisaldi dell'intero processo di armonizzazione contabile. Questo ha comportato una maggiore attenzione alla programmazione delle risorse in fase di allocazione ed al concetto di esigibilità in fase di accertamento ed impegno della spesa; il principio dispone infatti che le obbligazioni giuridiche perfezionate siano registrate nelle scritture contabili al momento della nascita dell'obbligazione e siano imputate all'esercizio in cui l'obbligazione viene a scadenza. La scadenza dell'obbligazione è il momento in cui l'obbligazione diviene esigibile. In tale contesto l'operazione di riaccertamento dei residui e la creazione del Fondo Pluriennale Vincolato hanno rappresentato elementi fondamentali per il passaggio dalla vecchia alla nuova normativa.

In merito al principio della prudenza, nell'anno 2016 è stato rideterminato l'accantonamento al fondo crediti di dubbia esigibilità il cui ammontare è calcolato secondo la metodologia prevista nell'allegato 4/2 del D.lgs. 118/2011. Inoltre, sono stati stanziati ulteriori accantonamenti riguardanti passività potenziali quali quelle derivanti da contenziosi legali, indennità di fine mandato dei consiglieri regionali, fondo per perdite societarie e garanzie fideiussorie rilasciate.

In merito agli impegni perenti, la cui consistenza alla fine dell'esercizio 2016 ammonta a complessivi 1.108,50 milioni di euro, occorre segnalare che la relativa copertura ammonterà, a seguito dell'assestamento 2017, a complessivi 1.079,70 milioni di euro (di cui 1.074,70 mln di euro finanziati da avanzo e 5,00 mln di euro finanziati da competenza) corrispondenti all'97,40% del totale dei residui stessi. Tale percentuale risulta perfettamente aderente a quanto previsto dalla Corte dei Conti, Sezione Autonomie, nella delibera n.141/AUT/2006 e nella Sentenza 70/2012 in cui la Corte si è espressa ritenendo prudentiale prevedere un margine di copertura pari al 70%.

Tabella 1 - Situazione residui passivi perenti
cifre espresse in milioni di Euro

	al 31.12.2014	al 31.12.2015	al 31.12.2016
Consistenza ad inizio anno	1.260,25	1.609,27	1.270,07
Residui dichiarati perenti nell'anno	453,17	0,00	0,00
Impegni reiscritti durante l'anno	64,10	328,27	47,96
Residui insussistenti e cancellati	40,05	10,93	113,61
Consistenza a fine anno	1.609,27	1.270,07	1.108,50

1.2 Il riaccertamento ordinario dei residui

Il nuovo principio della competenza finanziaria potenziata costituisce il criterio generale di riferimento per la registrazione delle movimentazioni contabili. Si è dunque rafforzata, nel nuovo ordinamento contabile pubblico, la separazione tra momento dell'assunzione giuridica dell'obbligazione (*attiva e passiva*) e il momento dell'esigibilità della stessa avvicinando quest'ultima alla manifestazione di cassa effettiva (incasso/pagamento).

Nel corso dell'esercizio, i fatti gestionali hanno condizionato l'effettiva esigibilità dell'obbligazione, cosicché a fine anno si è verificato un disallineamento tra gli impegni giuridicamente assunti e l'esigibilità delle obbligazioni giuridiche connesse.

La procedura di riaccertamento prescritta dal D.Lgs. 118/2011 (art.3 comma 4) prevede che gli impegni e gli accertamenti assunti in un determinato esercizio vadano reimputati agli esercizi successivi qualora le obbligazioni sottostanti non siano esigibili; viceversa sarà possibile conservare accertamenti ed impegni tra i residui attivi e passivi. Regione Toscana ha dato attuazione al disposto dal punto 9.1 del principio della contabilità finanziaria effettuando le variazioni di bilancio occorrenti alla re-imputazione degli accertamenti e degli impegni provenienti dall'esercizio 2016 che, in ossequio ai principi contabili, non possono essere conservati tra i residui attivi e passivi. L'operazione di riaccertamento ordinario 2016 è stata formalizzata con la Delibera di Giunta regionale n.468 del 02/05/2017 dopo aver acquisito il parere favorevole del Collegio dei revisori della Regione Toscana.

Le risultanze delle attività di riaccertamento ordinario sono riassunte nella Tabella 2 sotto riportata:

Tabella 2 – Risultanze Riaccertamento ordinario 2016

Riepilogo complessivo

	Al 31.12.2016 (Ante riaccertamento)	eliminati	reimputati 2017	reimputati 2018	reimputati 2019	reimputati oltre	Al 31.12.2016 (Post riaccertamento)
Totale Debiti	7.006.484.610,67	288.894.971,00	251.219.471,21	52.128.947,26	10.839.631,06	136.000,00	6.403.265.590,14
Totale Crediti	6.467.292.693,57	14.585.533,66	138.026.654,14	28.526.425,73	9.741.588,54	0,00	6.276.412.491,50

1.3 Il fondo pluriennale vincolato

Il Fondo pluriennale vincolato (Fpv) è lo strumento che consente di dare applicazione al principio della competenza finanziaria potenziata che è uno dei capisaldi del bilancio armonizzato introdotto dal dlgs. 118/2011.

L'FPV è sostanzialmente un saldo finanziario, costituito da risorse già accertate destinate al finanziamento di obbligazioni passive dell'ente già perfezionatesi, ma esigibili in esercizi successivi a quello in cui è accertata l'entrata.

L'FPV viene distinto in una quota corrente e in una quota in conto capitale ed ha la finalità di:

- 1) garantire la copertura finanziaria (integrale) delle spese imputate agli esercizi sulla base del criterio dell'esigibilità;
- 2) assicurare il mantenimento della correlazione tra le spese e le relative fonti di finanziamento a prescindere dall'esercizio o dagli esercizi di imputazione delle spese;
- 4) realizzare la copertura finanziaria delle spese reimputate (in occasione del riaccertamento) ai successivi esercizi in quanto non esigibili;
- 5) rendere evidente la distanza temporale intercorrente tra l'acquisizione dei finanziamenti e l'effettivo impiego di tali risorse;

La corretta determinazione e rappresentazione del fondo pluriennale vincolato è alla base della verifica dell'effettiva copertura delle spese e della tenuta "strutturale" del bilancio.

L'esatta determinazione dell'FPV e la sua corretta rappresentazione assumono particolare rilievo in sede di rendicontazione allorquando occorre verificare che:

- la quota accantonata nel fondo, sia nell'esercizio di riferimento (oggetto cioè di rendicontazione) che per ciascuno degli esercizi successivi, corrisponda alla sommatoria degli impegni finanziati dallo stesso fondo e imputati agli esercizi successivi;

- l'allineamento (principalmente nell'esercizio oggetto di rendicontazione) tra importo assestato dell'impegno (cioè al netto delle economie su impegno oggetto di insussistenza dell'obbligazione) e la quota di FPV applicata proveniente dagli esercizi precedenti. L'eventuale insussistenza dell'impegno sorretto da FPV genera una quota di avanzo che si configura come "libero" o "vincolato" a seconda della tipologia della fonte di finanziamento;

1.4 Il fondo crediti di dubbia esigibilità e gli altri accantonamenti per passività potenziali

Nella determinazione dell'accantonamento al Fondo crediti di dubbia esigibilità si è applicata la metodologia prevista dall'allegato 4/2 del D.Lgs 118/2011 (*Principio contabile applicato concernente la contabilità finanziaria*), il quale prevede che, per i crediti di dubbia e difficile esazione accertati nell'esercizio è effettuato un accantonamento al fondo crediti di dubbia esigibilità, vincolando a tal fine una quota dell'avanzo di amministrazione.

Inoltre l'accantonamento non è oggetto di impegno e genera un'economia di bilancio che confluisce nell'avanzo di amministrazione come quota accantonata.

Come previsto dal principio applicato della contabilità finanziaria, in sede di rendiconto si è provveduto alla verifica della congruità dell'ammontare già accantonato nel Fondo crediti di dubbia esigibilità (di seguito FCDDE) di cui alla Missione 20 (Fondi e accantonamenti) Programma 20.02 (Fondo crediti di dubbia esigibilità) capitolo di bilancio 74100 (parte corrente) e 74153 (parte c/capitale).

Pertanto, nel rispetto di quanto definito nel principio stesso (si veda in particolare l'esempio 5), in sede di rendiconto si è provveduto a:

1. Determinare l'importo dei residui attivi al 31/12/2016 anche a seguito dell'operazione di riaccertamento ordinario di cui alla DGR 468 del 2 maggio 2017;
2. Calcolare la media del rapporto tra incassi in conto residui e residui attivi all'inizio di ogni anno degli ultimi 5 esercizi (2012-2017);
3. Individuare i residui attivi di dubbia e difficile esazione su cui applicare l'accantonamento con l'esclusione delle entrate tributarie (che secondo il principio contabile della competenza finanziaria devono essere accertate per cassa), le entrate che finanziano il fondo sanitario, le manovre fiscali accertate in base alle stime formulate dal Dipartimento delle finanze, i trasferimenti dallo Stato e dalla UE e i crediti assistiti da fidejussione.;

4. Determinare il valore dell'accantonamento calcolando sull'importo complessivo dei residui di dubbia e difficile esazione una percentuale pari al complemento a 100 delle medie di cui al punto 2;

L'ammontare dell'accantonamento necessario è risultato superiore a quanto precedentemente stanziato e si è pertanto proceduto a integrarne lo stanziamento in modo da costituire un importo del FCDE secondo quanto risultante nella tabella di seguito riportata.

Di seguito la tabella riepilogativa di quanto sopra descritto

Tipologia (codice)	Tipologia (descrizione)	Residuo da residuo finale	Accantonamento finale residuo da residuo	Nuovo residuo da competenza	Accantonamento finale residuo da competenza	Percentuale accantonamento o (complemento a 100)	Accantonamento totale
1010100	Imposte tasse e proventi assimilati	98.374.896,00	86.569.908,48	112.492.439,60	98.993.346,85	61,56%	185.563.255,33
2010300	Trasferimenti correnti da Imprese	89.392,79	62.459,58	22.718,22	15.873,44	69,87%	78.333,02
2010400	Trasferimenti correnti da Istituzioni Sociali Private	0,00	0,00	0,00	0,00	0,00%	0,00
2010500	Trasferimenti correnti dall'Unione Europea e dal Resto del Mondo	16,12	0,00	0,00	0,00	0,00%	0,00
3010000	Vendita di beni e servizi e proventi derivanti dalla gestione dei beni	1.748.568,35	1.368.811,32	13.197.555,77	10.331.288,28	78,28%	11.700.099,80
3020000	Proventi derivanti dall'attività di controllo e repressione delle irregolarità e degli illeciti	1.286.744,69	617.637,45	1.325.592,09	636.284,20	48,00%	1.253.921,65
3030000	Interessi attivi	3.488.115,55	3.368.035,58	347.745,24	335.773,95	96,56%	3.703.809,53
3040000	Altre entrate da redditi da capitale	490.026,92	456.091,73	0,00	0,00	93,07%	456.091,73
3050000	Rimborsi e altre entrate correnti	76.783.766,51	74.032.290,42	8.228.493,54	7.933.632,99	96,42%	81.965.923,41
4040000	Entrate da alienazione di beni materiali e immateriali	18.643,87	12.245,39	215.306,18	141.414,20	65,68%	153.659,59
4050000	Altre entrate in conto capitale	626.339,07	406.117,51	5.270.573,68	3.417.433,76	64,84%	3.823.551,27
5020000	Riscossione di crediti di breve termine	0,00	0,00	5.000.000,00	5.000.000,00	100,00%	5.000.000,00
5030000	Riscossione crediti di medio-lungo termine	3.366.510,81	2.174.592,61	1.947.962,26	1.258.283,31	64,59%	3.432.875,92
Totale complessivo		186.273.020,68	169.068.190,07	148.048.386,58	128.063.330,98		297.131.521,05

L'accantonamento al Fondo Crediti di Dubbia Esigibilità è stato così ripartito (missione/programma 20.02):

N. capitolo	Descrizione capitolo	Importo accantonato
74100	Fondo Crediti Dubbia Esigibilità relativo a residui attivi derivanti da risorse libere di parte corrente	293.154.310,19
74153	Fondo Crediti Dubbia Esigibilità relativo ai residui attivi derivanti da risorse libere in c/capitale	3.977.210,86
	Totale accantonamento a FCDE	297.131.521,05

1.5 Il risultato di amministrazione

L'esercizio 2016 ha chiuso con un saldo finanziario di -167,08 milioni di euro che è determinato dagli accertamenti e dagli impegni assunti sull'esercizio di competenza, dal totale dei residui attivi e passivi risultanti al 31 dicembre 2016, dal fondo finale di cassa e dal fondo pluriennale vincolato, così come emerge dalla Tabella 3 sottostante.

Tabella 3 - Risultato della gestione 2016

cifre espresse in milioni di euro

Situazione finanziaria	Gestione residui	Gestione competenza	Totale
Giacenza di cassa al 31.12.2015	260,66	-	260,66
Riscossioni	1.378,29	9.507,89	10.886,18
TOTALE	1.638,95	9.507,89	11.146,84
Pagamenti	2.065,72	8.868,60	10.934,32
Giacenza di cassa al 31.12.2016	-426,77	639,29	212,52
Residui attivi	4.127,25	2.149,17	6.276,42
TOTALE	3.700,48	2.788,46	6.488,94
Residui passivi	3.602,30	2.800,97	6.403,27
Fondo Pluriennale Vincolato anni successivi			-252,75
Saldo finanziario 2016	98,18	-12,51	-167,08

A fronte di un saldo finanziario di -167,08 milioni di euro, vi è un avanzo vincolato di 2.857,68 milioni di euro (comprensivo dell'anticipazione liquidità ex art 3, DL 35/2013). Si tratta di risorse di natura vincolata accertate o riscosse (nel corso dell'esercizio 2016 o precedenti) e non impegnate alla data del 31 dicembre 2016 e che devono essere riportate sull'esercizio 2017 per il finanziamento della stessa tipologia di spese a cui erano destinate.

L'esercizio 2016 si conclude con un disavanzo di amministrazione di 3.024,76 milioni di euro che è dato dalla somma delle due componenti negative sopra descritte (avanzo finanziario -167,08 e avanzo vincolato reiscritto nel 2017 pari a 2.857,68 milioni di euro).

(valori in milioni di euro)

AVANZO/DISAVANZO EFFETTIVO DI AMMINISTRAZIONE 2014-2016			
	2014	2015	2016
+ Saldo finanziario	-237,44	-620,72	-167,08
- Avanzo vincolato:	2.472,42	2.883,21	2.857,68
Economie vincolate	1.035,70	1.756,69	1.782,98
Residui perenti(*)	1.436,72	1.126,52	1.074,70
= Avanzo/disavanzo effettivo	-2.709,86	-3.503,93	-3.024,76

(*) Tale importo non corrisponde alla quota complessiva dei perenti, ma alla quota accantonata nell'ambito dell'avanzo per la reiscrizione dei residui passivi perenti.

La sottostante Tabella 4 riporta i dati di sintesi relativi alla gestione della competenza e dei residui effettuata nel corso del 2016.

Tabella 4 - Risultati della gestione residui e della gestione di competenza 2016

cifre espresse in milioni di euro

GESTIONE RESIDUI	
Risultato della gestione residui attivi	-36,51
Risultato della gestione residui passivi	266,23
Risultato della gestione residui a)	229,72
GESTIONE DI COMPETENZA	
Minori accertamenti	-8.980,52
Minori impegni	8.968,01
Risultato della gestione di competenza b)	-12,51
Saldo finanziario 2015 c)	-131,54
Fondo Pluriennale Vincolato anni successivi d)	-252,75
Saldo finanziario 2016 (a + b + c + d)	-167,08

Relativamente alla gestione residui, la stessa, si caratterizza per un saldo positivo di circa 229,72 milioni di euro, frutto della riduzione di residui passivi per 266,23 milioni di euro e della riduzione dei residui attivi per 36,51 milioni di euro.

Per quanto riguarda invece i risultati derivanti dalla gestione di competenza, si registra un sostanziale equilibrio tra accertamenti e impegni (-12,51 mln).

2. LE PREVISIONI DI BILANCIO

2.1 Le previsioni iniziali e definitive

Il Bilancio di previsione per l'anno finanziario 2016 è stato predisposto sulla base degli indirizzi espressi dal DPEF per l'anno 2016 (Deliberazione CR 89 del 21/12/2015) ed è stato approvato con legge regionale n. 83 del 28/12/2015.

Gli indirizzi ed i criteri che hanno ispirato la manovra di bilancio 2016 e possono essere così sinteticamente descritti:

- rinuncia alla leva fiscale;
- potenziamento delle attività di contrasto all'illegalità ed all'evasione fiscale;
- revisione della spesa di funzionamento;
- attuazione del riassetto istituzionale e della ridefinizione delle competenze ex provinciali
- consolidamento delle politiche regionali attive di parte corrente ritenute strategiche e riguardanti in particolare i settori del sociale, dell'istruzione, della formazione e della cultura;
- politica degli investimenti da concentrarsi prevalentemente nell'ambito della difesa del suolo e del dissesto idrogeologico oltre che nel settore delle infrastrutture viarie;

Nel corso dell'esercizio 2016 sono state disposte 3 leggi di variazione al bilancio previsione 2016/2018 (ivi compresa la legge di assestamento al bilancio previsione 2016 derivante dal rendiconto generale 2015) e 25 variazioni al bilancio di previsione 2016/2018 approvate con delibere della Giunta regionale.

Il quadro riassuntivo delle previsioni iniziali iscritte nel Bilancio di previsione per l'anno finanziario 2016 e degli stanziamenti definitivi determinatisi a seguito delle variazioni intervenute nel corso dell'esercizio, è riportato nelle sottostanti Tabelle 5 e 6, sia per la parte entrata che per la parte spesa.

Tabella 5 - Previsioni iniziali, variazioni e stanziamenti definitivi in entrata - anno 2016
cifre espresse in milioni di Euro

ENTRATA						
Titolo	Stanziamento iniziale		Variazione + / -		Stanziamento definitivo	
	Competenza	Cassa	Competenza	Cassa	Competenza	Cassa
Fondo di cassa esercizio precedente	0,00	249,25	0,00	11,41	0,00	260,66
Entrate correnti di natura tributaria, contributiva e perequativa – Titolo I	8.178,75	9.650,80	308,97	2.221,36	8.487,72	11.872,16
Trasferimenti correnti – Titolo II	153,24	360,64	559,46	856,04	712,70	1.216,68
Entrate extratributarie – Titolo III	63,60	133,26	24,15	47,10	87,75	180,36
Entrate in conto capitale – Titolo IV	266,16	665,14	131,85	230,86	398,01	896,00
Entrate da riduzione attività finanziarie – Titolo V	16,80	316,85	2,33	124,06	19,13	440,91
Accensione di prestiti – Titolo VI	2.764,14	86,50	161,48	2.839,12	2.925,62	2.925,62
Avanzo di amministrazione	659,43	0,00	2.223,77	0,00	2.883,20	0,00
Fondo di garanzia interregionale	500,00	1.128,24	0,00	-10,58	500,00	1.117,66
Anticipazione di cassa - Titolo VII	500,00	500,00	0,00	0,00	500,00	500,00
Fondo Pluriennale Vincolato	303,16	0,00	186,02	0,00	489,18	0,00
Conto terzi e partite di giro - Titolo IX	3.164,33	3.199,31	469,94	458,55	3.634,27	3.657,86
Totale complessivo Entrate	16.569,61	16.289,99	4.067,97	6.777,92	20.637,58	23.067,91

Tabella 6 - Previsioni iniziali, variazioni e stanziamenti definitivi nella spesa - anno 2016
cifre espresse in milioni Euro

SPESA						
Missioni	Stanziamento iniziale		Variazioni (+/-)		Stanziamento definitivo	
	Competenza	Cassa	Competenza	Cassa	Competenza	Cassa
01 - Servizi Istituzionali, generali e di gestione	375,98	441,17	41,66	41,80	417,64	482,97
02 - Giustizia	0,00	0,00	0,00	0,00	0,00	0,00
03 - Ordine pubblico e sicurezza	2,40	4,30	1,03	0,20	3,43	4,50
04 - Istruzione e diritto allo studio	104,71	133,12	65,65	77,38	170,36	210,50
05 - Tutela e valorizzazione dei beni e delle attività culturali	58,89	75,18	0,67	13,56	59,56	88,74
06 - Politiche giovanili, sport e tempo libero	3,16	14,09	25,51	24,43	28,67	38,52
07 - Turismo	57,45	74,73	-7,77	3,72	49,68	78,45
08 - Assetto del territorio ed edilizia abitativa	3,62	15,84	247,62	264,70	251,24	280,54
09 - Sviluppo sostenibile e tutela del territorio e dell'ambiente	155,24	234,86	209,47	289,78	364,71	524,64
10 - Trasporti e diritto alla mobilità	673,67	753,03	230,62	414,25	904,29	1.167,28
11 - Soccorso civile	15,47	38,28	24,60	15,02	40,07	53,30
12 - Diritti sociali, politiche sociali e famiglia	57,69	102,91	102,60	123,84	160,29	226,75
13 - Tutela della salute	6.694,46	8.662,37	668,43	1.209,27	7.362,89	9.871,64
14 - Sviluppo economico e competitività	214,67	300,85	208,37	211,25	423,04	512,10
15 - Politiche per il lavoro e la formazione professionale	75,15	109,80	145,07	184,08	220,22	293,88
16 - Agricoltura, politiche agroalimentari e pesca	48,17	71,23	45,10	74,33	93,27	145,56
17 - Energia e diversificazione delle fonti energetiche	29,34	37,01	37,69	39,41	67,03	76,42
18 - Relazioni con le altre autonomie territoriali	39,56	62,93	18,78	14,02	58,34	76,95
19 - Relazioni internazionali	34,99	39,87	35,56	42,80	70,55	82,67
20 - Fondi e accantonamenti	246,13	355,54	1.342,88	1.281,93	1.589,01	1.637,47
50 - Debito pubblico	174,34	174,34	-12,80	-12,70	161,54	161,64
60 - Anticipazioni Finanziarie	0,20	0,20	0,00	0,00	0,20	0,20
Componente passiva dell'avanzo di amministrazione	2.696,34	0,00	166,86	0,00	2.863,20	0,00
Fondo anticipazione di liquidità di cui al DL 35/2013	643,64	0,00	0,00	0,00	643,64	0,00
Fondo di garanzia interregionale	500,00	500,00	0,00	180,64	500,00	680,64
Anticipazione di cassa	500,00	500,00	0,00	0,00	500,00	500,00
99 - Servizi per conto terzi	3.164,32	3.334,18	470,39	2.444,41	3.634,71	5.778,59
Totale complessivo Spesa	16.569,59	16.035,83	4.067,99	6.938,12	20.637,58	22.973,95

Come si evince dalle tabelle 5 e 6 sopra riportate, la variazione netta delle previsioni di entrata e di spesa di competenza è stata di 4.067 milioni vincolato (riassegnato in bilancio in sede di legge di assestamento) e che incide per circa 2.223 mln euro. Come noto la reiscrizione dell'avanzo vincolato, derivante da risorse vincolate realizzatesi negli esercizi precedenti e non impegnate, costituisce un'operazione obbligatoria che prevede la riassegnazione in bilancio delle suddette risorse per consentirne l'utilizzo secondo le finalità per le quali sono state assegnate dal soggetto finanziatore (solitamente Stato o UE).

3. LA GESTIONE DELLE ENTRATE

3.1 La gestione delle entrate di competenza

Il totale degli accertamenti, al netto del Fondo di garanzia interregionale, delle Contabilità speciali e delle componenti già accertate negli esercizi precedenti ma destinate alla copertura di spese 2016 (Avanzo vincolato e Fondo pluriennale vincolato), è pari a 8.957,43 milioni di euro e rappresenta il 70,92% delle previsioni definitive (12.630,93). Tale percentuale è condizionata in particolare dal fatto che il titolo VI, "Accensione di prestiti", è stato oggetto di accertamenti per 69,55 mln. a fronte di uno stanziamento assestato pari a 2.925,62 (quasi integralmente collegato alla copertura del disavanzo 2015 e precedenti).

Se si escludono le entrate del titolo VI, a fronte di accertamenti complessivi pari a 8.887,88 milioni di euro abbiamo previsioni definitive di 9.705,31 milioni ed una capacità di accertamento pari al 91,58%.

Il totale delle riscossioni di competenza si attesta a 7.248,85 milioni di euro e rappresenta l'80,93% degli accertamenti.

La sottostante Tabella 7 riporta, a livello di singoli titoli dell'entrata, l'andamento percentuale e in valore assoluto degli accertamenti rispetto agli stanziamenti definitivi e quello delle rispettive riscossioni.

Tabella 7 - Entrate per titoli – Competenza
cifre espresse in milioni di Euro

Titolo	Stanziamenti definitivi di competenza	Entrate accertate nell'esercizio	% Accertamenti su stanziamenti	Riscossioni in conto competenza	% Riscossioni su accertamenti	Residui formati nell'esercizio di competenza	% Residui su accertamenti	% Residui sul totale
	1	2	3	4	5	6	7	8
Entrate correnti di natura tributaria, contributiva e perequativa – Titolo I	8.487,72	8.082,17	95,22%	6.804,86	84,20%	1.277,31	15,80%	59,43%
Trasferimenti correnti – Titolo II	712,70	473,36	66,42%	257,81	54,46%	215,55	45,54%	10,03%
Entrate extratributarie – Titolo III	87,75	74,83	85,28%	36,08	48,22%	38,75	51,78%	1,80%
Entrate in conto capitale – Titolo IV	398,01	245,60	61,71%	131,31	53,46%	114,29	46,54%	5,32%
Entrate da riduzione di attività finanziarie – Titolo V	19,13	11,92	62,31%	4,55	38,17%	7,37	61,83%	0,34%
Accensione di prestiti – Titolo VI	2.925,62	69,55	2,38%	14,24	20,47%	55,31	79,53%	2,57%
Totale entrate per titoli	12.630,93	8.957,43	70,92%	7.248,85	80,93%	1.708,58	19,07%	79,50%
Avanzo di amministrazione e fondo cassa	2.883,20	0,00		0,00				
Fondo di garanzia interregionale a credito	500,00	432,87	86,57%	0,00	0,00%	432,87	100,00%	20,14%
Anticipazione da istituto cassiere/tesoriere – Titolo VII	500,00	0,00		0,00				
Fondo Pluriennale Vincolato	489,18	0,00		0,00				
Entrate per conto terzi e partite di giro – Titolo IX	3.634,27	2.266,76	62,37%	2.259,04	99,66%	7,72	0,34%	0,36%
Totale complessivo	20.637,58	11.657,06	56,48%	9.507,89	81,56%	2.149,17	18,44%	100,00%

L'analisi dell'andamento delle entrate di competenza (accertamenti e riscossioni) a livello di singoli Titoli consente inoltre le seguenti considerazioni:

Titolo I. Entrate correnti di natura tributaria, contributiva e perequativa

Il totale degli accertamenti ammonta a 8.082,17 mln di euro ed evidenzia una capacità di accertamento del 95,22% che è sostanzialmente in linea con quella registrata nel 2015.

Relativamente alle riscossioni registrate in conto competenza, si sono realizzate entrate per 6.804,86 milioni di euro, pari al 84,20% degli accertamenti, contro un totale riscossioni nell'anno 2015 di 6.139,99 milioni corrispondente al 77,09%.

Tale diminuzione risente:

- dell'andamento complessivo dell'IRAP e dell'Addizionale regionale all'IRPEF per la quota destinata al finanziamento della spesa sanitaria (aliquota base), il cui gettito 2016 ha evidenziato una riduzione del 27,45%;
- di una riduzione degli accertamenti relativi alla quota libera dell'addizionale regionale irpef ed irap e ciò anche in conseguenza dell'esperienza verificatasi negli esercizi precedenti per cui, a fronte di accertamenti assunti in base alle stime MEF, relativa al gettito IRAP e Addizionale regionale all'IRPEF da manovre regionali (quota libera), gli effettivi introiti sono risultati significativamente più bassi (oltre 40 milioni di euro nel 2013) e si è dovuto rimborsare all'Erario la differenza erroneamente anticipata dal Ministero dell'Economia.

Anche l'imposta regionale sulle concessioni demaniali presenta un gettito in diminuzione rispetto a quanto previsto (- 2,95 mln).

Il tributo speciale per il conferimento in discarica e l'addizionale regionale all'imposta di consumo sul gas metano sono sostanzialmente in linea con quanto atteso, mentre le tasse automobilistiche sono superiori allo stanziamento di 26,8 milioni di euro.

Nell'ambito delle entrate tributarie finalizzate alla sanità, a decorrere dall'esercizio 2016, si segnala che la compartecipazione IVA comprende l'intero credito vantato dalla Regione Toscana per mobilità sanitaria attiva (pari a 310,14 milioni di euro), mentre la mobilità passiva è contabilizzata in un apposito capitolo di spesa (175,11 milioni di euro).

Gli accertamenti dei tributi destinati al finanziamento della sanità (tipologia 10102) ammontano complessivamente a 6.571,53 milioni di euro e risultano essere inferiori al finanziamento riconosciuto (7.004,40 mln. comprensivo di crediti per mobilità attiva): ai sensi del D.Lgs. 56/2000, fra i Fondi Perequativi da Amministrazioni Centrali è iscritto il Fondo di Garanzia interregionale a credito per un importo pari a 432,87 milioni di euro e che consente di "coprire" la quota del fabbisogno sanitario non realizzata attraverso il gettito dei tributi finalizzati al finanziamento della spesa sanitaria.

Il 3,29% dell'accertato e il 2,61% dell'incassato è rappresentato dall'azione di recupero dell'evasione fiscale come da dettaglio della tabella seguente:

TRIBUTI RECUPERATO	2015			2016			2017	
	PREVISIONE ASSESTATA	ACCERTATO	INCASSATO (competenza + residui)	PREVISIONE ASSESTATA	ACCERTATO	INCASSATO (competenza + residui)	PREVISIONE INIZIALE DI COMPETENZA	PREVISIONE INIZIALE DI COMPETENZA AL NETTO DELL'EVENTUALE ACCONTONAMENTO AL FCDE
ACCERTAMENTI TASSE AUTOMOBILISTICHE	81.400.000,00	74.350.918,53	74.362.135,80	50.000.000,00	39.127.821,12	39.127.821,12	50.000.000,00	50.000.000,00
ACCERTAMENTI IRAP	55.000.000,00	49.347.540,74	49.347.540,74	48.000.000,00	62.359.038,46	62.359.038,46	52.000.000,00	52.000.000,00
ACCERTAMENTI ADDIZIONALE REGIONALE IRPEF	6.150.000,00	7.349.459,89	7.349.459,89	6.150.000,00	7.213.585,90	7.213.585,90	6.600.000,00	6.600.000,00
RUOLI COATTIVI	120.844.843,79	165.543.190,28	53.838.916,54	133.135.483,42	170.488.316,59	67.957.067,51	150.349.099,10	44.848.670,80
ALTRE ENTRATE DA RECUPERO	0,00	4.976.431,78	4.978.177,39	0,00	1.092.668,45	1.094.478,13	0,00	0,00
di cui:								
accertamenti demanio marittimo	0,00	583.633,76	583.950,68	0,00	232.391,64	234.181,32	0,00	0,00
accertamenti arisanam	0,00	446.350,39	446.350,39	0,00	716,68	716,68	0,00	0,00
accertamenti tributo speciale conf. Discarica	0,00	401.995,87	404.346,97	0,00	702.966,18	702.966,18	0,00	0,00
accertamenti altri tributi	0,00	3.543.451,76	354.329,15	0,00	156.613,95	156.613,95	0,00	0,00
	263.394.843,79	301.566.541,22	189.866.230,36	237.285.483,42	280.281.450,52	177.751.991,12	258.949.099,10	153.448.670,80

Fonte: contabilità regionale

Nel complesso, le entrate da attività di contrasto all'evasione presentano risultati migliori delle attese. Si evidenziano, in particolare, l'incremento degli accertamenti derivanti da crediti iscritti a ruolo coattivo (+ 37,35 mln. di euro rispetto allo stanziamento) e delle entrate relative al recupero dell'IRAP con un aumento rispetto alle attese di 14,36 milioni di euro. Anche il recupero dell'addizionale regionale all'IRPEF risulta superiore allo stanziamento (+1,06 mln di euro).

Anche dal punto di vista degli incassi il risultato è complessivamente migliore delle attese. Ciò riguarda in particolare le riscossioni dei ruoli coattivi relativi alle tasse automobilistiche con notifica nel 2016 che hanno registrato un incremento di oltre il 25% rispetto alle stime iniziali.

Sono in controtendenza gli incassi da avvisi di accertamento delle tasse automobilistiche che registrano un gettito inferiore alle attese per 10,87 milioni. Questo risultato è la conseguenza delle operazioni straordinarie svoltesi nell'esercizio precedente che, avendo anticipato il recupero di imposta fino alla soglia del ravvedimento operoso, hanno ridotto l'ammontare complessivo degli avvisi emessi nel 2016.

A partire dal 2016, a seguito dell'adeguamento della codifica con il piano dei conti secondo il D.Lgs. n. 118/2011, nel titolo I delle entrate sono comprese anche le risorse destinate al finanziamento del trasporto pubblico derivanti dal Fondo Nazionale Trasporti, costituito ai sensi dell'art. 16-bis del D.L. 95/2012 e alimentato da quote di compartecipazione alle accise sulla benzina e sul gasolio per autotrazione: nell'esercizio 2016 sono stati accertati 434,35 milioni di euro rispetto ai 381,92 mln stimati inizialmente (+ 52,43 mln.). Questo grazie al pieno raggiungimento della premialità nell'ambito del servizio di trasporto pubblico locale su gomma e su ferro.

Titolo II. Trasferimenti correnti

Gli accertamenti assunti su questo titolo, relativamente alle risorse libere e vincolate, ammontano a 473,36 milioni di euro con un'incidenza del 66,42% rispetto agli stanziamenti definitivi. Tra questi si segnalano in particolare i trasferimenti statali destinati al finanziamento della sanità (186,35 mln), i rimborsi effettuati dalle aziende farmaceutiche a titolo di ripiano dell'eccedenza della spesa farmaceutica ospedaliera e territoriale (89,52 mln) e i trasferimenti vincolati diversi da quelli sanitari per un totale di 183,84 milioni di cui 47,88 mln derivanti dalla UE.

Riguardo ai trasferimenti provenienti dalle amministrazioni centrali sono da segnalare:

- il fondo statale per la concessione di borse di studio nell'ambito del diritto allo studio universitario con accertamenti pari a 23,75 milioni;
- le somme relative al fondo nazionale per le politiche sociali (18,55 milioni);
- il fondo statale per il progetto non autosufficienza (16,57 milioni).

Si aggiungono inoltre le quote statali correnti di cofinanziamento della programmazione europea per un importo complessivo di 22,97 milioni di euro (tra cui si segnalano il programma garanzia giovani per 2,92 ml., FSE 2014/2020 per 12,76 ml. e FESR 2014/2020 per 1,31 ml).

Il totale delle riscossioni in competenza è stato di 257,81 milioni di euro, pari al 54,46% degli accertamenti.

Titolo III. Entrate extratributarie

Relativamente alle entrate extratributarie, il totale degli accertamenti è pari a 74,83 milioni di euro a fronte di stanziamenti definitivi di 87,75 milioni con un'incidenza percentuale del 85,28%.

Da segnalare le entrate per rimborsi e recuperi di somme non dovute, inclusi i relativi interessi per ritardato pagamento (pari a 29,60 milioni), i proventi derivanti dalla gestione del patrimonio e demanio regionale (es. affitti e canoni per concessioni a soggetti privati) per 36,32 milioni (fra cui assumono particolare rilevanza i canoni sulle concessioni del demanio idrico i cui accertamenti sono pari a 27,16 milioni di euro). A partire dal 2016, con l'adozione della nuova codifica prevista dal D.Lgs. 118/2011, il Titolo III comprende anche le entrate da sanzionamento amministrativo per un importo complessivo di 3,45 milioni di euro.

Il totale delle riscossioni ammonta a 36,08 milioni di euro, pari al 48,22% degli accertamenti.

Titolo IV. Entrate in conto capitale

Relativamente alle entrate del titolo IV, il totale degli accertamenti è pari a 245,60 milioni di euro a fronte di stanziamenti definitivi di 398,01 milioni di euro, con un'incidenza percentuale del 61,71%.

Tra gli accertamenti più significativi, si segnalano:

- i contributi agli investimenti da amministrazioni locali pari a 14,31 milioni di euro, prevalentemente destinati alle politiche ambientali e di difesa suolo (es. interventi per adeguamento idraulico del canale scolmatore d'Arno). Si tratta in particolare di risorse derivanti dagli enti locali a seguito del riordino istituzionale e della ridefinizione delle competenze ex provinciali a decorrere dal 1 gennaio 2016. A seguito della riattribuzione delle competenze delle Province alla Regione, si è provveduto a recuperare (dalle Province stesse) le risorse finanziarie necessarie al completamento delle opere collegate alle funzioni trasferite alla competenza regionale;
- le entrate da trasferimenti e contributi in conto capitale da parte dello Stato per un totale di 110,86 milioni e tra i quali si segnalano i fondi statali per le aree sottoutilizzate FAS 2007 - 2013 per 35,52 milioni, i fondi statali per interventi di riduzione del rischio sismico per 7 milioni e i finanziamenti per l'edilizia scolastica per 12,12 milioni, le quote statali per spese in conto capitale relative al cofinanziamento del ciclo di programmazione comunitaria FESR 2014/2020 per 15,09 milioni e il contributo dello Stato al pagamento degli oneri finanziari su mutui e prestiti autorizzati da specifiche norme (29,19 milioni);
- le entrate da trasferimenti e contributi in conto capitale da parte della UE ed in particolare la quota di cofinanziamento relativa ai precedenti cicli di programmazione POR CREO FESR per 17,54 milioni di euro ed il PO Italia Francia marittimo per 5,52 milioni. Per quanto riguarda il ciclo 2014/2020 da segnalare la quota UE del FESR pari a 21,56 milioni.

Le riscossioni in conto competenza ammontano a 131,31 milioni di euro con una capacità di riscossione del 53,46%.

Titolo V. Entrate da riduzione di attività finanziarie

Nell'esercizio 2016 le entrate accertate per riscossione di crediti sono state complessivamente 11,92 milioni di euro pari al 62,31% dello stanziamento definitivo di competenza. La maggior parte di esse è costituita da riscossione di crediti da imprese.

Gli incassi sono stati di 4,55 milioni e sono pari al 38,17% degli accertamenti.

Titolo VI. Accensione di prestiti

Relativamente al titolo VI, si segnala che i 2.925,62 milioni di cui si compone lo stanziamento 2016 comprendono i 2.844,49 milioni relativi alla copertura dei disavanzi inerenti gli anni 2015 e precedenti per effetto dell'assunzione di impegni di spesa derivanti da debito autorizzato e non contratto.

Nel corso dell'esercizio 2016 sono stati contratti nuovi mutui che hanno originato accertamenti per 69,55 milioni di euro, fra cui mutui Cassa Depositi e Prestiti per 28,22 ml. (14,24 ml sono destinati al finanziamento di interventi in materia di difesa suolo) e BEI per 48,51 milioni.

Gli incassi sono stati pari a 14,24 milioni di euro e costituiscono il 20,47% degli accertamenti iscritti in bilancio.

3.2 La gestione dei residui attivi

Come si evince dalla successiva Tabella 8, le riscossioni realizzate in conto residui nel 2016, al netto del Fondo di garanzia interregionale e delle Entrate per conto terzi e partite di giro, sono state di 1.355,60 milioni di euro; l'incidenza percentuale sul totale dei residui riaccertati al 31/12/2016 è del 27,90% e rappresenta un valore sostanzialmente in linea con quello degli esercizi precedenti.

Tabella 8 - Entrate per titoli - Residui

cifre espresse in milioni Euro

Riepilogo generale dell'entrata	Residui attivi accertati all'inizio dell'esercizio in corso	Variazioni sui residui		Residui attivi riaccertati al 31.12.2016 (2-3+4)	Riscossioni in conto residui	% Riscossioni su residui riaccertati	Residui da riportare provenienti da esercizi precedenti (5-6)	% Residui da riportare su residui iniziali	% Residui da riportare sul totale
		Eliminati per insussistenza e prescrizione	Riprodotti per riaccertamenti di maggiori o nuovi residui						
1	2	3	4	5	6	7	8	9	10
Entrate correnti di natura tributaria, contributiva e perequativa – Titolo I	3.384,44	31,01	0,74	3.354,17	1.044,57	31,1%	2.309,60	68,2%	56,0%
Trasferimenti correnti – Titolo II	503,97	2,99	0,11	501,09	96,14	19,2%	404,95	80,4%	9,8%
Entrate extratributarie - Titolo III	92,60	0,84	0,10	91,86	4,60	5,0%	87,26	94,2%	2,1%
Entrate in conto capitale – Titolo IV	498,00	0,53	0,00	497,47	57,89	11,6%	439,58	88,3%	10,7%
Entrate da riduzione di attività finanziarie – Titolo V	421,79	1,64	0,00	420,15	152,40	36,3%	267,75	63,5%	6,5%
Accensione prestiti – Titolo VI	0,00	0,00	0,00	0,00	0,00	0,0%	0,00	0,0%	0,0%
Totale entrate per titoli	4.900,80	37,01	0,95	4.864,74	1.355,60	27,9%	3.509,14	71,6%	85,0%
Fondo di garanzia interregionale	617,66	0,00	0,00	617,66	0,00	0,0%	617,66	100,0%	15,0%
Anticipazione da istituto cassiere/tesoriere – Titolo VII	0,00	0,00	0,00	0,00	0,00	0,0%	0,00	0,0%	0,0%
Entrate per conto terzi e partite di giro – Titolo IX	23,59	9,91	9,46	23,14	22,70	96,2%	0,44	1,9%	0,0%
Totale Complessivo	5.542,05	46,92	10,41	5.505,54	1.378,30	0,25	4.127,24	0,74	100,0%

Relativamente ai residui attivi, la maggior parte di questi è concentrata nell'ambito del titolo I (3.354,17 milioni) su cui pesano le quote di entrate tributarie destinate al finanziamento della sanità per un importo pari a 2.853,08 milioni di euro; significativo è anche l'importo dei residui relativi ai trasferimenti correnti del titolo II (501,09 milioni), delle entrate in conto capitale del titolo IV (497,47 milioni) ed i residui da riduzione delle attività finanziarie (420,15 mln).

Analizzando più nel dettaglio le singole tipologie di residui attivi, si segnalano in particolare la quota di cofinanziamento Ue alla programmazione comunitaria (43,16 milioni di euro di parte corrente e 19,72 ml. in c/capitale), la restituzione da parte delle aziende sanitarie delle anticipazioni per la realizzazione delle infrastrutture sanitarie (394,23 milioni di euro di cui 151,35 mln sono stati incassati nel 2016), il Fondo per le Aree Sotto utilizzate (74,08 milioni di euro), il fondo per interventi di ristrutturazione edilizia e ammodernamento tecnologico del patrimonio sanitario (251,28 milioni di euro) e i versamenti effettuati dalle aziende farmaceutiche finalizzate al ripiano dell'eccedenza della spesa farmaceutica (171,21 mln.).

Al 31.12.2016 i residui attivi da riportare all'esercizio successivo, al netto del Fondo di garanzia interregionale e delle contabilità speciali, sono quantificati in 3.509,14 milioni di euro, dei quali circa 816,71 milioni di euro si riferiscono ad accertamenti assunti nell'anno 2011 e precedenti.

Per i residui relativi all'esercizio 2011 e precedenti (rispetto ai quali si richiede una verifica straordinaria, ex art 11, comma 6 del dlgs.vo 118/2011), sono state esaminate le ragioni di merito del mantenimento a residuo, individuando gli accertamenti maggiormente rilevanti come importo.

Totale residui al netto del fondo di garanzia interregionale e delle contabilità speciali	3.509,14
Totale residui annualità 2011 e precedenti al netto del fondo di garanzia interregionale e delle contabilità speciali	816,71
Totale residui annualità 2011 e precedenti al netto del fondo di garanzia interregionale e delle contabilità speciali esaminati	737,72
% residui esaminati sul totale dei residui riportati	21,00%
% residui esaminati sul totale dei residui annualità 2011 e precedenti	90,00%

Nell'allegato e) sono riportate le motivazioni del mantenimento a residuo degli accertamenti esaminati relativi agli esercizi 2011 e precedenti, come previsto dall'art. 11, c. 6, lett. e) del D.Lgs. n. 118/2011.

La sottostante Tabella 9 riporta infine i dati complessivi, considerando cioè sia la gestione di competenza che la gestione residui.

Tabella 9 - Entrate per titoli - Totale anno 2016
cifre espresse in milioni Euro

Riepilogo generale dell'entrata	Entrate accertate nell'esercizio	Eliminazioni effettuate con Riaccertamento ordinario	Entrate accertate nell'esercizio al 31.12.2016	Residui attivi riaccertati al 31.12.2016	Totale accertamenti + residui attivi riaccertati (4+5)	Riscossioni su competenza e residui	% Riscossioni su accertamenti (competenza + residui)	Residui da riportare (competenza + residui)	% Residui da riportare su totale accertamenti	% Residui da riportare sul totale
1	2	3	4	5	6	7	8	9	10	11
Entrate correnti di natura tributaria, contributiva e perequativa - Titolo I	8.082,17	0,00	8.082,17	3.354,17	11.436,34	7.849,43	68,6%	3.586,91	31,4%	57,1%
Trasferimenti correnti - Titolo II	493,32	19,96	473,36	501,09	974,45	353,96	36,3%	620,49	63,7%	9,9%
Entrate extratributarie - Titolo III	74,86	0,03	74,83	91,86	166,69	40,68	24,4%	126,01	75,6%	2,0%
Entrate in conto capitale - Titolo IV	404,86	159,26	245,60	497,47	743,07	189,20	25,5%	553,87	74,5%	8,8%
Entrate da riduzione di attività finanziarie - Titolo V	11,92	0,00	11,92	420,15	432,07	156,96	36,3%	275,11	63,7%	4,4%
Accensione di prestiti - Titolo VI	77,52	7,97	69,55	0,00	69,55	14,24	20,5%	55,31	79,5%	0,9%
Totale entrate per titoli	9.144,65	187,22	8.957,43	4.864,74	13.752,62	8.604,47	62,6%	5.217,70	37,9%	83,1%
Avanzo di amministrazione e fondo cassa										
Fondo di garanzia interregionale	432,87	0,00	432,87	617,66	1.050,53	0,00	0,0%	1.050,53	100,0%	16,7%
Anticipazione da istituto cassiere/tesoriere - Titolo VII	0,00	0,00	0,00	0,00	0,00	0,00	0,0%	0,00	0,0%	0,0%
Entrate per conto terzi e partite di giro - Titolo IX	2.266,76	0,00	2.266,76	23,14	2.289,90	2.281,72	99,6%	8,18	0,4%	0,1%
Totale Complessivo	11.844,28	187,22	11.657,06	5.505,54	17.093,05	10.886,19	63,7%	6.276,41	36,7%	100,0%

3.3 La composizione delle entrate

La sottostante Tabella 10 mostra l'andamento degli accertamenti e delle riscossioni delle principali categorie di entrate regionali nel periodo 2014-2016.

Le entrate a titolarità regionale accertate nel 2016, ammontano a complessivi 7.819,02 ml. di euro, di cui 7.649,32 relativi ai tributi regionali ed i restanti 169,69 relativi ad altre entrate, principalmente extratributarie. Il totale complessivo delle entrate regionali mostra una diminuzione per effetto della riduzione delle entrate tributarie (in particolare IRAP e addizionale regionale all'IRPEF) solo parzialmente compensato dai maggiori accertamenti per crediti da ruoli coattivi (a partire dal 2015 accertati per l'importo dell'intero credito vantato e non come negli anni precedenti nei quali le rilevazioni contabili erano effettuate per cassa).

Si evidenzia un incremento della tassa automobilistica per un importo di 28,77 ml/euro rispetto al 2015. Sono in diminuzione l'IRAP (-602,98 ml) e l'addizionale regionale IRPEF (- 1,79 ml).

La compartecipazione IVA, passa dai 4.686,09 milioni del 2015 ai 4.962,74 ml di Euro del 2016.

Nell'analisi del gettito dei tributi sopra menzionati è necessario tenere conto che il divario tra le somme effettivamente accertate e quelle necessarie per assicurare l'integrale finanziamento del fabbisogno sanitario riconosciuto è stato integrato con il Fondo di garanzia interregionale a credito per un importo di 432,87 mln/euro di cui all'art. 13 del D.lgs. 56/2000, i cui accertamenti sono rilevati fra i Fondi Perequativi - Titolo I dell'entrata ma non compaiono nella tabella 10. Nel 2014 il Fondo di Garanzia è stato pari a 238,90 milioni di euro, mentre nel 2015 si era originato un Fondo di Garanzia a debito per 180,64 milioni.

La quota di Irap e Addizionale regionale all'IRPEF corrispondente all'effetto netto delle manovre varate dalla Regione ammonta, secondo le ultime stime, a circa 67,11 milioni di euro per l'IRAP ed a 105,12 milioni per l'addizionale IRPEF. Riguardo all'IRAP manovrata, risulta essere molto inferiore rispetto agli anni precedenti a causa della manovra statale che ha inciso sulla formazione della base imponibile IRAP riconoscendo il costo del lavoro integralmente deducibile.

Per quanto riguarda gli altri tributi non legati al finanziamento del servizio sanitario regionale, il livello degli accertamenti è sostanzialmente allineato a quello degli esercizi precedenti.

Per quanto riguarda le entrate regionali diverse da quelle tributarie sono da segnalare:

- la contrazione di indebitamento nel 2016, nel rispetto della normativa vigente, è stata pari 69,98 milioni di euro;
- relativamente alla programmazione FESR, il differenziale 2015 rispetto al 2016 è da imputare, prevalentemente, al cofinanziamento UE degli investimenti del nuovo ciclo di

programmazione 2014/20 (circa 39,11 milioni nel 2016) e alle quote di cofinanziamento UE per spesa corrente del programma Garanzia Giovani(oltre 9 milioni di euro);

- relativamente alla programmazione FSE le entrate accertate sono in larga parte ascrivibili al nuovo ciclo di programmazione 2014/20, e soltanto per una parte residuale alla vecchia programmazione 2007 – 2013;
- la riduzione, rispetto al 2015, nella voce “altri soggetti” è da imputare ai minori versamenti effettuati a favore della regione da parte delle aziende farmaceutiche finalizzati al ripiano dell’eccedenza della spesa farmaceutica: gli accertamenti 2016 sono pari a 89,52 milioni di euro rispetto ai 202,27 ml. dell’esercizio precedente (-112,75 ml);
- relativamente alla voce “riscossione di crediti”, le entrate relative all’anno 2016 sono leggermente superiori rispetto al 2015, e sono costituite da revocche e rientri di contributi per 1,51 milioni di euro, mentre i rimanenti 9,02 milioni sono da restituzione di anticipazioni concesse a vari soggetti.

Tabella 10 - La composizione delle entrate

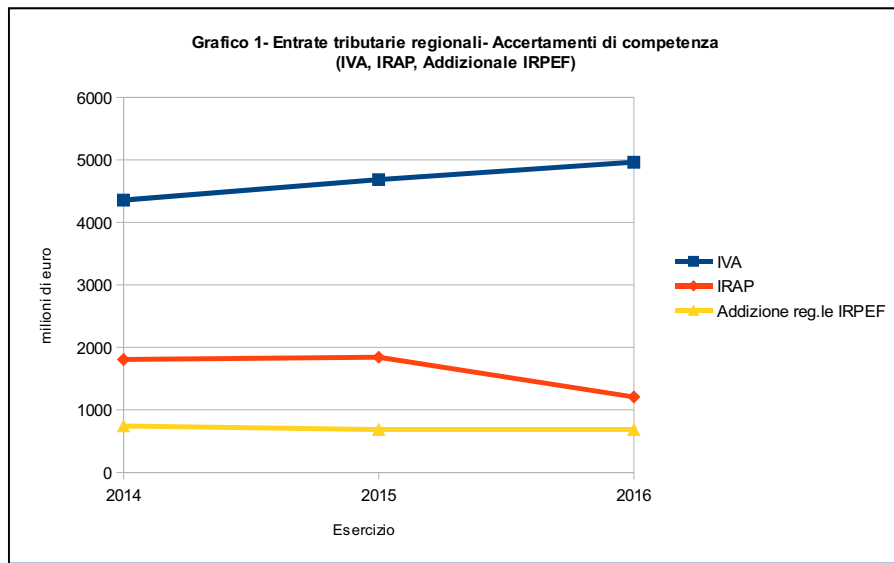
cifre espresse in milioni di Euro

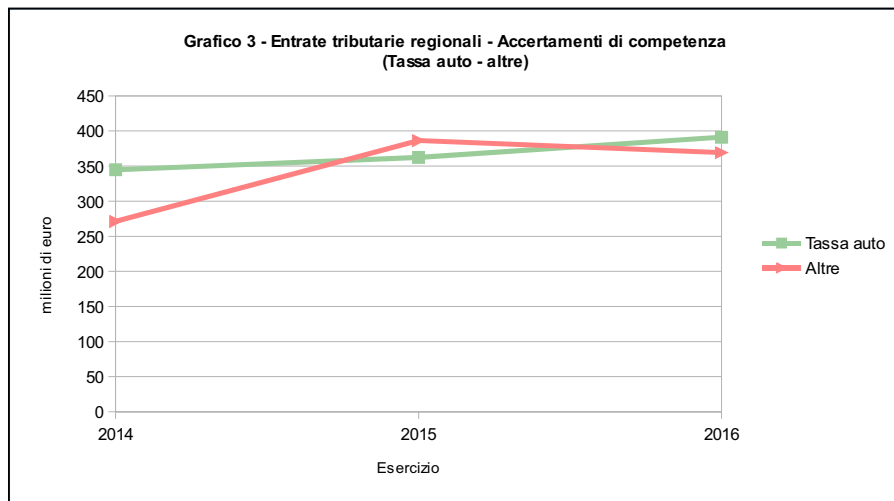
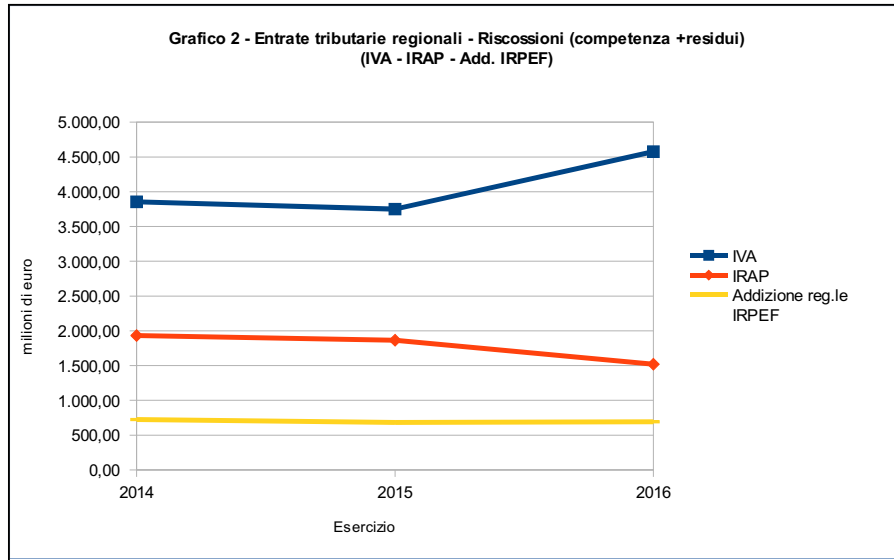
ENTRATE REGIONALI		2014		2015		2016	
		ACCERTAMENTI (competenza)	RISCOSSIONI (competenza + residui)	ACCERTAMENTI (competenza)	RISCOSSIONI (competenza + residui)	ACCERTAMENTI (competenza)	RISCOSSIONI (competenza + residui)
Entrate tributarie	IVA	4.356,79	3.855,31	4.686,09	3.749,61	4.962,74	4.576,04
	IRAP	1.806,44	1.931,54	1.843,88	1.863,89	1.240,90	1.520,63
	Addizione reg.le IRPEF	743,73	724,98	687,23	684,19	685,44	692,97
	Tassa auto	344,67	352,60	362,33	352,72	391,10	360,43
	Altre	271,19	275,57	386,32	269,87	369,15	266,52
Totale		7.522,82	7.140,00	7.965,85	6.920,28	7.649,32	7.416,60
Altre entrate	Entrate da indebitamento	404,00	404,00	0,00	0,88	69,98	16,73
	Alienazioni	18,45	18,47	3,43	3,42	1,10	0,88
	Entrate extratributarie	62,72	40,96	61,05	56,53	88,09	48,72
	Riscossione di crediti	159,95	63,17	7,59	12,50	10,53	155,60
Totale		645,12	526,60	72,07	73,33	169,69	221,94
Totale entrate regionali		8.167,94	7.666,60	8.037,92	6.993,61	7.819,02	7.638,53

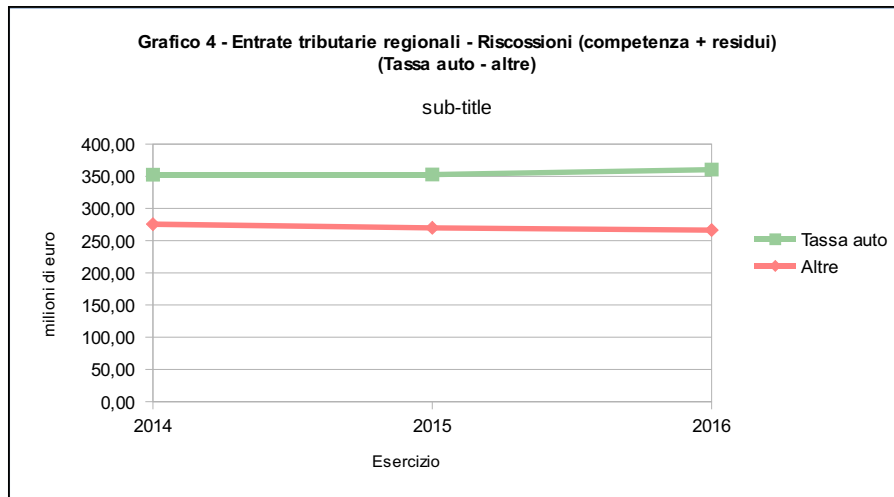
ENTRATE NON REGIONALI		2014		2015		2016	
		ACCERTAMENTI (competenza)	RISCOSSIONI (competenza + residui)	ACCERTAMENTI (competenza)	RISCOSSIONI (competenza + residui)	ACCERTAMENTI (competenza)	RISCOSSIONI (competenza + residui)
Entrate statali	Per strategia e per accordi di programma e intese istituzionali	915,75	950,00	910,00	989,28	871,60	806,53
	Per ammortamento mutui	28,14	40,74	29,33	20,00	28,76	29,02
Totale		943,89	990,74	939,33	1.009,28	900,36	835,55
Programmi comunitari	FSE	2,85	42,90	29,60	43,40	23,79	10,33
	FESR	29,58	132,74	45,35	85,37	92,64	63,91
	FEOGA/FEASR	0,00	0,00	0,00	0,00	0,20	0,00
	Altro	5,53	4,56	3,09	2,79	0,64	0,92
Altri soggetti		58,17	57,88	215,93	45,72	120,77	55,22
Totale		96,13	238,08	293,97	177,28	238,04	130,38
Totale Entrate non regionali		1.040,02	1.228,82	1.233,30	1.186,56	1.138,40	965,93

Totale complessivo	9.400,11	11.372,20	9.271,22	8.180,17	8.957,42	8.604,46
---------------------------	-----------------	------------------	-----------------	-----------------	-----------------	-----------------

I quattro grafici che seguono offrono una rappresentazione sull'andamento delle principali entrate tributarie a titolarità regionale in termini di accertamento e riscossione in conto competenza ed in conto residui.







4. LA GESTIONE DELLE SPESE

4.1 La gestione delle spese di competenza

L'analisi della parte spesa, coerentemente a quanto effettuato per la parte entrata, viene condotta escludendo dal computo quelle voci (componente passiva dell'avanzo di amministrazione, Fondo Pluriennale Vincolato relativo agli anni successivi, fondo anticipazione di liquidità D.L. n. 35/2013, Fondo Crediti di Dubbia Esigibilità, fondo interregionale di garanzia, anticipazione di cassa e contabilità speciali) che porterebbero ad un'analisi distorta dei fatti gestionali.

I dati così calcolati sono riportati nella sottostante tabella dalla quale si desumono i seguenti risultati complessivi: stanziamenti definitivi di competenza 11.958,96 milioni di euro, impegni assunti nell'esercizio 9.402,35 milioni (corrispondenti al 78,60% degli stanziamenti definitivi), pagamenti in conto competenza 7.819,63 milioni (pari all'83,20% degli impegni) e residui passivi formati nell'esercizio 1.582,72 milioni di euro.

Dal confronto dei valori 2016 con quelli relativi al 2015, emerge un incremento della capacità di impegno sia in valore assoluto che percentuale. Gli impegni sono passati dai 9.112,13 milioni del 2015 ai 9.402,35 milioni del 2016 e la capacità d'impegno dal 72,10% al 78,60%. I pagamenti in conto competenza sono aumentati passando dai 7.688,84 milioni del 2015 ai 7.819,63 milioni di euro del 2016, mentre la capacità di pagamento è invece diminuita dal 84,40% all'83,20%.

Dal confronto con l'esercizio precedente emerge che i residui passivi formati nell'esercizio di competenza risultano in aumento di 159,43 milioni euro (dai 1.423,29 milioni di euro del 2015 ai 1.582,72 milioni di euro del 2016).

La Tabella 11 riporta i dati sulla gestione delle spese di competenza a livello di singole missioni.

Tabella 11 - Analisi delle spese complessive per missione - competenza
cifre espresse in milioni di Euro

Missioni	Stanziamen- ti definitivi di competenza	Impegni assunti nell'esercizio	% Impegni su stanziamen- ti di competenza	Pagamenti in conto competenza	% Pagamenti su impegni	Residui formati nell'esercizio di competenza
1	2	3	4	5	6	7
Spese per missione						
01 - Servizi Istituzionali, generali e di gestione	387,73	322,97	83,3%	257,59	79,8%	65,38
03 - Ordine pubblico e sicurezza	3,43	2,89	84,3%	2,16	74,7%	0,73
04 - Istruzione e diritto allo studio	165,76	132,11	79,7%	77,61	58,7%	54,50
05 - Tutela e valorizzazione dei beni e delle attività culturali	58,64	50,95	86,9%	43,46	85,3%	7,49
06 - Politiche giovanili, sport e tempo libero	24,22	11,81	48,8%	8,88	75,2%	2,93
07 - Turismo	45,45	35,31	77,7%	30,09	85,2%	5,22
08 - Assetto del territorio ed edilizia abitativa	241,49	27,28	11,3%	15,54	57,0%	11,74
09 - Sviluppo sostenibile e tutela del territorio e dell'ambiente	304,86	149,37	49,0%	78,92	52,8%	70,45
10 - Trasporti e diritto alla mobilità	847,30	646,85	76,3%	498,41	77,1%	148,44
11 - Soccorso civile	30,45	10,73	35,2%	6,56	61,1%	4,17
12 - Diritti sociali, politiche sociali e famiglia	156,49	113,34	72,4%	56,89	50,2%	56,45
13 - Tutela della salute	7.362,57	7.356,35	99,9%	6.326,65	86,0%	1.029,70
14 - Sviluppo economico e competitività	390,87	170,48	43,6%	125,73	73,8%	44,75
15 - Politiche per il lavoro e la formazione professionale	187,98	69,74	37,1%	25,58	36,7%	44,16
16 - Agricoltura, politiche agroalimentari e pesca	92,59	34,15	36,9%	23,49	68,8%	10,66
17 - Energia e diversificazione delle fonti energetiche	66,82	15,72	23,5%	11,97	76,1%	3,75
18 - Relazioni con le altre autonomie territoriali	57,88	35,10	60,6%	23,31	66,4%	11,79
19 - Relazioni internazionali	68,01	27,35	40,2%	16,94	61,9%	10,41
20 - Fondi e accantonamenti	1.304,68	32,53	2,5%	32,53	100,0%	0,00
50 - Debito pubblico	161,54	157,32	97,4%	157,32	100,0%	0,00
60 - Anticipazioni Finanziarie	0,20	0,00	0,0%	0,00	0,0%	0,00
Totale spese per missioni	11.958,96	9.402,35	78,6%	7.819,63	83,2%	1.582,72
Componente passiva dell'avanzo di amministra-	2.863,20	0,00	0,0%	0,00	0,0%	0,00
Fondo Pluriennale Vincolato anni successivi	252,75	0,00	0,0%		0,0%	0,00
Fondo anticipazione di liquidità di cui al DL 35/2	643,64	0,00	0,0%	0,00	0,0%	0,00
Fondo crediti di dubbia esigibilità	284,32	0,00	0,0%	0,00	0,0%	0,00
Fondo di garanzia interregionale	500,00	0,00	0,0%	0,00	0,0%	0,00
Anticipazione di cassa	500,00	0,00	0,0%	0,00	0,0%	0,00
Contabilità speciali	3.634,71	2.267,22	62,4%	1.048,97	46,3%	1.218,25
Totale spese complessive	20.637,58	11.669,57	56,5%	8.868,60	76,0%	2.800,97

La successiva Tabella 12 riporta un quadro riepilogativo degli impegni assunti nel 2016, ripartiti in base alla classificazione economica (spesa corrente, in conto capitale, per incremento attività finanziarie e per rimborso prestiti) ed alla tipologia di finanziamento, distinguendo tra risorse libere regionali e a destinazione vincolata.

Gli impegni complessivi ammontano a 9.402,35 milioni di euro, di cui 8.046,45 assunti sulle risorse libere regionali e 1.355,90 milioni assunti sulle risorse vincolate. L'importo complessivo degli impegni su spese correnti ammonta a 8.767,13 milioni di euro, quello su spese in conto capitale è pari a 519,16 milioni di euro, gli impegni relativi ad incremento di attività finanziarie sono di 0,87 milioni e quelli per il rimborso prestiti ammontano a 115,19 milioni di euro. In termini relativi si osserva una diminuzione – rispetto all'esercizio precedente – sia dell'incidenza della spesa corrente (che passa dal 93,43% al 93,24%) che dell'incidenza della spesa in conto capitale (che passa dal 5,27 al 5,52%) e della sostanziale stabilità della spesa per rimborso prestiti (che passa dallo 1,24% all'1,23%).

Tabella 12 - Riepilogo totale impegni

cifre espresse in milioni di Euro

Tipologia spese	Libere	% sul totale	Vincolate	% sul totale	Totale	% sul totale
Correnti	7.794,01	88,9%	973,12	11,1%	8.767,13	93,24%
Conto capitale	163,11	31,4%	356,05	68,6%	519,16	5,52%
Incremento attività finanziarie	0,06	6,9%	0,81	93,1%	0,87	0,01%
Rimborso prestiti	89,27	77,5%	25,92	22,5%	115,19	1,23%
Totale complessivo	8.046,45	85,6%	1.355,90	14,4%	9.402,35	100,00%

La successiva Tabella 13 fornisce i dati complessivi dei pagamenti distinti tra risorse libere e vincolate.

Tabella 13 - Riepilogo totale pagamenti su competenza

cifre espresse in milioni di Euro

Tipologia spese	Libere	% sul totale	Vincolate	% sul totale	Totale	% sul totale
Correnti	6.878,36	93,3%	497,25	6,7%	7.375,61	94,3%
Conto capitale	83,46	25,4%	244,62	74,6%	328,08	4,2%
Incremento attività finanziarie	0,06	8,0%	0,69	92,0%	0,75	0,0%
Rimborso prestiti	89,27	77,5%	25,92	22,5%	115,19	1,5%
Totale complessivo	7.051,15	90,2%	768,48	9,8%	7.819,63	100,0%

4.1.1 Gli impegni e i pagamenti articolati per missioni di spesa

Con il Rendiconto 2016, ai sensi del D.Lgs 118/2011, la spesa regionale è suddivisa in base alle missioni (individuate dallo stesso D.Lgs 118/2011) e non più in strategie come avveniva negli esercizi precedenti. Poiché il mutamento di ottica rende difficile una comparazione fra i vari anni, l'analisi qui riportata è rivolta all'intero complesso della spesa regionale evidenziandone le componenti più rilevanti.

Oltre alle modifiche tecnico-normative introdotte con D.Lgs 118/2011 che hanno interessato la struttura del bilancio regionale, uno degli aspetti più significativi che ha caratterizzato le politiche regionali 2016 riguarda l'entrata in vigore delle norme relative al riordino istituzionale (LR 22/2015 e LR 70/2015) ed alla ridefinizione del quadro delle competenze ex provinciali.

Si è trattato di un processo articolato ed organizzato in maniera graduale attraverso provvedimenti di legge, delibere di Giunta ed accordi stipulati con le Province.

Partendo dalle funzioni oggetto di riordino si sono individuate le persone, le risorse finanziarie e strumentali, i beni immobili ed i rapporti attivi e passivi direttamente o indirettamente riconducibili alle funzioni stesse.

Il primo intervento legislativo di riordino è avvenuto con la legge regione Toscana n. 22 del 3/3/2015; successivamente il 1 gennaio 2016 è avvenuto il trasferimento delle funzioni e del personale (prima fase del riordino): in particolare sono state trasferite 1.003 unità di personale provinciale (1.016 dal 1° gennaio 2017) e 42 unità di personale dalle unioni di comuni. Si sottolinea l'effettività, e cioè non solo il formale passaggio di personale nella dotazione organica della Regione, ma anche l'esercizio delle funzioni trasferite.

Tra la fine del 2016 e i primi mesi del 2017, infine, la Regione è subentrata nei beni e nei rapporti legati alle funzioni trasferite, approvando nove deliberazioni di Giunta regionale (dicembre 2016 - febbraio 2017); detti provvedimenti hanno formalizzato gli accordi conclusi con gli enti cedenti (la successione nei beni e nei rapporti della provincia di Lucca è in corso di definizione). Successivamente, è stata approvata la l.r. 16/2017 che ha recepito gli accordi (seconda fase del riordino).

Le tabelle seguenti rappresentano il quadro del personale e dei beni immobili trasferiti alla Regione Toscana in base all'ente di provenienza:

Personale trasferito dalla Città metropolitana e dalle province alla Regione Toscana

Trasferiti 1° gennaio 2017						
Ente	Cat. A	Cat. B	Cat. C	Cat. D	Dir	Totale
Arezzo	0	19	51	32	2	104
Firenze	0	28	81	55	2	166
Grosseto	5	33	50	56	2	146
Livorno	0	6	38	32	5	81
Lucca	6	13	50	46	4	119
Massa-Carrara	2	18	22	27	1	70
Pisa	0	18	59	57	2	136
Pistoia	0	1	29	38	0	68
Prato	0	0	18	24	1	43
Siena	1	2	40	39	1	83
Totale	14	138	438	406	20	1016

Personale trasferito dalle unioni di comuni alla Regione Toscana per la funzione agricoltura:

1° gennaio 2016						
Ente	Cat. A	Cat. B	Cat. C	Cat. D	Dir	Totale
U.C. Amiata Grossetana	0	0	2	1	0	3
U.C. Amiata Val d'Orcia	0	0	1	1	0	2
U.C. Casentino	0	0	2	1	0	3
U.C. Colline del Fiora	0	2	2	1	0	5
U.C. Collime Metallifere	0	0	1	0	0	1
U.C. Garfagnana	0	0	1	3	1	5
U.C. Lunigiana	0	1	2	1	1	5
U.C. Media Valle del Serchio	0	0	0	1	0	1
U.C. Mugello	0	1	0	4	1	6
U.C. Valdarno e Valdisieve	0	0	0	4	0	4
U.C. Val di Chiana Senese	0	0	1	1	0	2
U.C. Valtiberina	0	0	0	2	0	2
U.C. Versilia	0	0	1	0	0	1
U.C. Alta Val di Cecina	0	0	0	1	1	2
Totale	0	4	13	21	4	42

BENI IMMOBILI TRASFERITI ALLA REGIONE

Province / Città metropolitana	Immobili sedi di uffici – trasferiti in proprietà	Immobili sedi di uffici – ceduti in uso	Immobili sedi di uffici – locazioni	Caselli idraulici – trasferiti in proprietà	Centri visita (aree protette) trasferiti in proprietà
Arezzo		1		5	
Firenze	1		2	13	
Grosseto	4			5	1
Livorno		2			
Massa-Carrara	2	1			
Pisa		2		15	
Pistoia	1	1			1
Prato		1		2	
Siena			1	2	1
Totale	8	8	3	42	3

Da quanto sopra detto risulta evidente come i costi sostenuti per le nuove attività, il costo del personale direttamente impiegato nello svolgimento di tali attività, la spesa per il personale di supporto e per il funzionamento delle nuove sedi acquisite, abbiano fatto crescere il volume complessivo degli impegni e dei pagamenti dell'esercizio 2016 rispetto agli anni precedenti.

La Tabella 14 fornisce il dettaglio degli impegni e dei pagamenti in valore assoluto ed in percentuale rispetto agli stanziamenti definitivi ed agli impegni, articolandoli per singola missione di spesa ed in base alla classificazione economica (spesa corrente, spesa e spesa per rimborso prestiti).

Tabella 14 - Impegni e pagamenti suddivisi in Missione per titolo						
cifre espresse in milioni di Euro						
Missione	TIPO RISORSE	ASSESTATO	IMPEGNATO	% IMPEGNI SU STANZ. COMP.	PAGAMENTI C/COMP.	% PAGAMENTI SU IMPEGNI
01 - Servizi Istituzionali, generali e di gestione	correnti	374,42	315,82	84,3%	253,64	80,3%
	conto capitale	13,31	7,15	53,7%	3,95	55,2%
	Totale	387,73	322,97	83,3%	257,59	79,8%
03 - Ordine pubblico e sicurezza	correnti	1,91	1,37	71,7%	0,64	46,7%
	conto capitale	1,52	1,52	100,0%	1,52	100,0%
	Totale	3,43	2,89	1,72	2,16	1,47
04 - Istruzione e diritto allo studio	correnti	137,61	109,26	79,4%	73,02	66,8%
	conto capitale	28,15	22,85	81,2%	4,59	20,1%
	Totale	165,76	132,11	79,7%	77,61	58,7%
05 - Tutela e valorizzazione dei beni e delle attività culturali	correnti	33,21	32,79	98,7%	28,58	87,2%
	conto capitale	20,43	18,16	88,9%	14,88	81,9%
	Incremento attività finanziarie	5,00	-	0,0%	-	0,0%
Totale	58,64	50,95	86,9%	43,46	85,3%	
06 - Politiche giovanili, sport e tempo libero	correnti	23,16	10,75	46,4%	8,65	80,5%
	conto capitale	1,06	1,06	100,0%	0,23	21,7%
	Totale	24,22	11,81	48,8%	8,88	75,2%
07 - Turismo	correnti	10,29	8,35	81,1%	5,47	65,5%
	conto capitale	35,16	26,96	76,7%	24,62	91,3%
	Totale	45,45	35,31	77,7%	30,09	85,2%
08 - Assetto del territorio ed edilizia abitativa	correnti	1,92	1,42	74,0%	0,87	61,3%
	conto capitale	239,57	25,86	10,8%	14,67	56,7%
	Totale	241,49	27,28	0,85	15,54	1,18
09 - Sviluppo sostenibile e tutela del territorio e dell'ambiente	correnti	37,70	23,92	63,4%	17,28	72,2%
	conto capitale	263,96	125,45	47,5%	61,64	49,1%
	Incremento attività finanziarie	3,20	-	0,0%	-	0,0%
Totale	304,86	149,37	49,0%	78,92	52,8%	
10 - Trasporti e diritto alla mobilità	correnti	739,55	583,87	78,9%	464,32	79,5%
	conto capitale	107,75	62,98	58,5%	34,09	54,1%
	Totale	847,30	646,85	1,37	498,41	1,34
11 - Soccorso civile	correnti	7,65	6,80	88,9%	5,41	79,6%
	conto capitale	22,60	3,87	17,1%	1,09	28,2%
	Incremento attività finanziarie	0,20	0,06	30,0%	0,06	100,0%
Totale	30,45	10,73	35,2%	6,56	61,1%	
12 - Diritti sociali, politiche sociali e famiglia	correnti	146,05	105,21	72,0%	50,51	48,0%
	conto capitale	10,44	8,13	77,9%	6,38	78,5%
	Totale	156,49	113,34	1,50	56,89	1,26
13 - Tutela della salute	correnti	7.329,66	7.323,44	99,9%	6.309,91	86,2%
	conto capitale	32,91	32,91	100,0%	16,74	50,9%
	Totale	7.362,57	7.356,35	2,00	6.326,65	1,37
14 - Sviluppo economico e competitività	correnti	54,02	32,11	59,4%	15,94	49,6%
	conto capitale	336,33	138,37	41,1%	109,79	79,3%
	Incremento attività finanziarie	0,52	-	0,0%	-	0,0%
Totale	390,87	170,48	43,6%	125,73	73,8%	
15 - Politiche per il lavoro e la formazione professionale	correnti	185,87	69,45	37,4%	25,38	36,5%
	conto capitale	2,11	0,29	13,7%	0,20	69,0%
	Totale	187,98	69,74	0,51	25,58	1,06
16 - Agricoltura, politiche agroalimentari e pesca	correnti	27,06	13,40	49,5%	7,60	56,7%
	conto capitale	65,53	20,75	31,7%	15,89	76,6%
	Totale	92,59	34,15	0,81	23,49	1,33
17 - Energia e diversificazione delle fonti energetiche	correnti	4,17	0,06	1,4%	0,04	66,7%
	conto capitale	62,65	15,66	25,0%	11,93	76,2%
	Totale	66,82	15,72	0,26	11,97	1,43
18 - Relazioni con le altre autonomie territoriali	correnti	34,88	34,29	98,3%	22,62	66,0%
	conto capitale	19,00	-	0,0%	-	0,0%
	Incremento attività finanziarie	4,00	0,81	20,3%	0,69	85,2%
Totale	57,88	35,10	60,6%	23,31	66,4%	
19 - Relazioni internazionali	correnti	45,31	20,16	44,5%	11,06	54,9%
	conto capitale	22,70	7,19	31,7%	5,88	81,8%
	Totale	68,01	27,35	0,76	16,94	1,37
20 - Fondi e accantonamenti	correnti	1.120,07	32,53	2,9%	32,53	100,0%
	conto capitale	184,61	-	0,0%	-	0,0%
	Totale	1.304,68	32,53	0,03	32,53	1,00
50 - Debito pubblico	correnti	43,31	42,13	97,3%	42,13	100,0%
	rimborsamento prestiti	118,23	115,19	97,4%	115,19	100,0%
	Totale	161,54	157,32	1,95	157,32	2,00
60 - Anticipazioni Finanziarie	correnti	0,20	-	0,0%	-	0,0%
	conto capitale	0,20	-	0,0%	-	0,0%
	Totale	0,20	-	-	-	-
Totale missioni	correnti	10.358,02	8.767,13	84,6%	7.375,60	84,1%
	conto capitale	1.469,79	519,16	35,3%	328,09	63,2%
	Incremento attività finanziarie	12,92	0,87	6,7%	0,75	86,2%
	rimborsamento mutui	118,23	115,19	97,4%	115,19	100,0%
	Totale	11.958,96	9.402,35	78,6%	7.819,63	83,2%

Analogamente agli anni precedenti si registra una capacità di impegno per spese correnti e per rimborso prestiti mediamente alta, mentre quella per spese in conto capitale rimane contenuta, ma in aumento rispetto a quella dell'anno precedente (gli impegni in rapporto ai rispettivi stanziamenti sono passati dal 20,20% del 2015 al 35,30% nel 2016). Ciò è dovuto sia alle difficoltà che caratterizzano le opere infrastrutturali, sia nella fase di programmazione, che nelle successive fasi di progettazione, appalto dei lavori e realizzazione dell'intervento, sia ai vincoli sempre più stringenti imposti dal pareggio di bilancio. Inoltre, in virtù del principio della competenza finanziaria potenziata gli impegni per spese di investimento sono per loro natura imputabili a più esercizi in base al cronoprogramma delle opere da realizzare.

4.1.2 Analisi degli impegni secondo la riclassificazione per categorie economiche

La sottostante Tabella 15 riporta il confronto degli impegni assunti nell'ultimo triennio (esercizi 2014-2015-2016) secondo la riclassificazione economica della spesa per categorie economiche di secondo livello.

Tabella 15 - Analisi degli impegni sul triennio 2014 - 2016

cifre espresse in milioni di Euro

Descrizione categoria economica	Impegnato 2014	Impegnato 2015	Impegnato 2016
Spese correnti - Titolo I			
Spese per organi istituzionali	23,91	23,97	21,66
Spese per personale	148,15	142,67	169,17
Acquisto di beni e prestazione di servizi, utilizzo beni di terzi	373,72	383,87	399,08
Imposte e tasse	11,90	11,23	17,70
Trasferimenti correnti ad amministrazioni pubbliche	7.685,73	7.717,69	7.887,90
Trasferimenti correnti ad altri soggetti	170,06	144,67	134,13
Interessi passivi e oneri finanziari diversi	55,19	65,79	64,17
Fondi speciali di parte corrente	0,00	0,00	0,00
Fondi di riserva di parte corrente	51,99	10,33	0,00
Oneri straordinari della gestione corrente	18,93	18,49	73,32
Totale spese correnti	8.539,58	8.518,71	8.767,13
Spese d'investimento - Titolo II			
Beni immobili	10,17	5,81	6,25
Beni mobili e prodotti informatici	20,77	53,78	7,17
Trasferimenti in conto capitale allo stato e ad altri enti pubblici	862,04	318,22	377,30
Trasferimenti in conto capitale ad altri soggetti	102,55	98,15	128,02
Partecipazioni azionarie e conferimenti di capitale	8,34	0,01	0,00
Concessione di crediti ed anticipazioni per finalita' produttive	157,58	4,30	0,00
Fondi di riserva in conto capitale	12,11	0,00	0,00
Fondi speciali in conto capitale	0,83	0,00	0,00
Altre spese in conto capitale		0,21	0,42
Totale spese di investimento	1.174,39	480,48	519,16
Spese per incremento attività finanziarie	0,00	0,00	0,87
Spese per rimborso prestiti	96,72	112,94	115,19
Totale Generale	9.810,69	9.112,13	9.402,35

Qui di seguito si riporta una breve analisi delle spese per categorie economiche:

Spese per organi istituzionali. Gli impegni relativi al 2016 risultano leggermente inferiori a quelli assunti nel 2015 per il funzionamento del Consiglio e delle relative spese di personale.

Spese per il personale. La spesa per il personale (retribuzioni, contributi, oneri per personale in quiescenza, formazione, mensa, ecc.), a causa del mancato rinnovo contrattuale e soprattutto grazie ai prepensionamenti in regime di pre-Fornero, seguiti alla dichiarazione di esubero che la Regione Toscana ha effettuato nell'ambito della riorganizzazione dell'ente, ha subito una costante diminuzione. Nel 2016, però, si rileva un incremento di circa 26,50 milioni di euro, che trova giustificazione nelle maggiori spese derivanti dall'entrata in vigore della Legge Regionale n. 22/2015 (modificata dalla L.R. n. 70/2015) che ha previsto l'acquisizione da parte della Regione Toscana di alcune funzioni precedentemente svolte dalle province. Insieme alle funzioni da svolgere è stato trasferito anche il personale che svolge direttamente tali attività, nonché parte di quello di supporto tecnico, contabile, legale, giuridico ed amministrativo. Come conseguenza del riordino istituzionale, a partire dal 01/01/2016, la regione si fa carico anche degli oneri relativi ai Centri per l'Impiego fra cui la spesa per il personale.

Acquisto di beni e prestazioni di servizi. La spesa per acquisto di beni e prestazioni di servizi è passata dai 383,87 milioni del 2015 ai 399,08 milioni del 2016. Gli impegni sono sostanzialmente in linea con la dinamica della spesa registrata nell'esercizio precedente.

Imposte e tasse. Gli impegni sono stati pari a 17,70 milioni di euro e risultano superiori a quelli assunti nel 2015 (11,23 milioni di euro) soprattutto a causa dell'incremento dell'IRAP a carico dell'ente che raggiunge gli 11,29 milioni di euro.

Trasferimenti correnti ad amministrazioni pubbliche. Gli impegni complessivi sono stati pari a 7.887,90 milioni di euro, con un aumento di 170,21 milioni di euro rispetto al 2015. La parte più rilevante degli impegni sono quelli che riguardano le Aziende Sanitarie, pari a 4,996 miliardi di euro e le Aziende Ospedaliere pari a 1,155 miliardi di euro. I trasferimenti alle Province ed alla città metropolitana di Firenze sono stati pari a 228,41 milioni di euro, mentre quelli relativi ai Comuni stati pari a 117,63 milioni di euro. Tra le altre amministrazioni pubbliche destinatarie di rilevanti trasferimenti correnti sono da ricordare gli enti e le agenzie regionali (l'azienda per il

diritto allo studio e l'Arpat) per 145,76 milioni di euro, le Autorità Portuali per 14,82 milioni di euro e le Università per 11,49 milioni di euro. Rispetto all'anno 2015 si rileva, infine, un incremento di circa 191,45 milioni di euro di impegni assunti ai sensi dell'art. 20 del D.Lgs 118 del 2011, che sono passati da 745,17 a 936,62 milioni di euro.

Trasferimenti correnti ad altri soggetti. Gli impegni complessivi del 2016 ammontano a 134,13 milioni di euro, con un decremento di 10,54 milioni di euro rispetto al 2015. La categoria di destinatario che ha maggiormente beneficiato di tali trasferimenti è quello delle istituzioni sociali private e delle famiglie con un importo di circa 67,26 milioni di euro, seguito dalla categoria delle imprese con 60,08 milioni di euro ed infine le istituzioni estere con circa 3,29 milioni di euro.

Interessi passivi e oneri finanziari diversi. Nel 2016 la spesa per interessi, ivi inclusi gli oneri per operazioni relative al profilo sui tassi di interesse, ammonta a 64,17 milioni di euro, contro i 65,79 milioni del 2015. A livello aggregato si riscontra che la quota per interessi relativa all'indebitamento con oneri a totale carico della Regione ammonta a 37,60 milioni di euro, quella con oneri a carico dello Stato ammonta a 2,77 milioni di euro, mentre le operazioni nette su derivati ammontano 12,57 milioni di euro.

Fondi di riserva di parte corrente. Ai sensi del D.Lgs. 118/2011 non è possibile impegnare su questa tipologia di voce economica.

Oneri straordinari della gestione corrente. Gli impegni assunti su questa tipologia di spesa ammontano a 73,32 milioni di euro e risultano molto superiori rispetto a quelli assunti nel 2015. L'importo più significativo riguarda l'impegno, per un importo complessivo di 51,90 milioni per il riversamento allo Stato delle tasse automobilistiche di sua competenza ai sensi dell'art. 1 comma 64 del d.l. 30 ottobre 2006 n. 262 (convertito in legge con l. n. 286/2006).

Beni immobili. Gli impegni riconducibili a questa categoria economica ammontano a 6,25 milioni di euro. Le spese di importo maggiore impegnate nel 2016 sono state per 1,92 milioni di euro quelle destinate all'adeguamento idraulico del "canale scolmatore d'Arno".

Beni mobili e prodotti informatici. Gli impegni complessivi assunti nel 2016 sono pari a 7,17 milioni di euro e risultano in diminuzione di quasi 47 milioni di euro. Le spese per prodotti informatici sono pari a 5,70 milioni di euro, mentre 1,47 riguardano i beni mobili.

Trasferimenti in conto capitale ad amministrazioni pubbliche. Gli impegni sui trasferimenti in conto capitale ammontano a 377,30 milioni di euro. Tale importo è superiore a quello del 2015 (+ 59,08 milioni di euro). Questo andamento indica un inizio di inversione di tendenza rispetto agli anni precedenti. Una parte rilevante dei trasferimenti in conto capitale ad amministrazioni pubbliche è imputabile alla spesa sanitaria, in particolare ai trasferimenti alle Aziende sanitarie locali ed alle Aziende ospedaliere che sono stati pari a 15,80 milioni di euro. L'ammontare dei trasferimenti agli enti e alle agenzie regionali è stato di 12,13 milioni di euro (in particolare ad ARTEA). Tra gli altri soggetti beneficiari dei trasferimenti più significativi vi sono: la Città metropolitana di Firenze e le Province per 31,69 milioni di euro; i Comuni per 46,73 milioni di euro e le Unioni di comuni per 4,26 milioni di euro.

Trasferimenti in conto capitale ad altri soggetti. Gli impegni complessivi ammontano a 128,02 milioni di euro e risultano in aumento rispetto ai 98,15 milioni di euro del 2015. La parte prevalente dei trasferimenti è destinata alle imprese pubbliche (73,95 milioni di euro), gli impegni a favore delle imprese private sono 38,83 milioni di euro, e quelli destinati alle famiglie e alle istituzioni sociali private sono pari a 1,46 milioni di euro.

Altre spese in conto capitale Gli impegni assunti nel 2016 ammontano a 0,42 milioni di euro e sono riconducibili alle spese inerenti incarichi professionali relativi a progetti riguardanti principalmente la viabilità e la difesa del suolo.

Spese per incremento di attività finanziarie. Gli impegni assunti nel 2016 ammontano a 0,87 milioni di euro e sono costituiti in prevalenza da crediti a medio e lungo termine concessi ai comuni (0,81 milioni di euro).

Spese per rimborso prestiti. Il rimborso della quota capitale di mutui, prestiti e finanziamenti a medio e lungo termine ammonta a 115,19 milioni di euro e risulta superiore di circa 2,25 milioni rispetto all'esercizio precedente. Tra le spese per rimborso prestiti si distinguono quelle relative

alla quota di rimborso per mutui a carico dello Stato, pari a circa 25,92 milioni di euro e quella per mutui a carico della Regione, pari a circa 89,27 milioni di euro

4.2 La gestione dei residui passivi

I residui passivi al 1° gennaio 2015, al netto delle contabilità speciali, erano pari a 3.609,74 milioni di euro. A seguito della eliminazione delle somme per insussistenza (265,89 milioni di euro), i residui riaccertati al termine dell'esercizio ammontano a 3.343,85 milioni di euro.

I pagamenti effettuati in conto residui al netto delle contabilità speciali sono stati 1.454,53 milioni di euro, che corrispondono al 43,50% dei residui riaccertati; i residui da riportare, al netto delle contabilità speciali, risultano perciò pari a 1.889,32 milioni di euro e costituiscono il 52,40% del totale dei residui.

Il miglioramento della capacità di smaltimento dei residui è in parte dovuto alla diversa normativa in materia di pareggio di bilancio vigente nel 2016 rispetto all'anno precedente: nel 2015 vigeva anche il pareggio di bilancio in termini di cassa che consentiva di effettuare pagamenti (sia in competenza che su residuo) entro il limite rappresentato dagli incassi avvenuti nell'esercizio.

Al 31.12.2016 i residui passivi da riportare all'esercizio successivo, al netto delle contabilità speciali, sono quantificati quindi in 1.889,32 milioni di euro, dei quali circa 331,83 milioni di euro si riferiscono ad impegni assunti negli esercizi 2009, 2010 e 2011.

In analogia a quanto previsto per i residui attivi, anche per i residui passivi relativi agli esercizi 2009, 2010 e 2011 sono state esaminate le ragioni di merito del mantenimento a residuo, individuando gli impegni maggiormente rilevanti come importo.

Totale residui al netto delle contabilità speciali	1.889,32
Totale residui annualità 2008-2009-2010 al netto contabilità speciali	331,83
Totale residui annualità 2008-2009-2010 al netto contabilità speciali esaminati	264,38
% residui esaminati sul totale dei residui riportati	12,08%
% residui esaminati sul totale dei residui annualità 2008-2009-2010	79,67%

Nell'allegato e) sono riportate le motivazioni del mantenimento a residuo degli impegni esaminati relativi agli esercizi 2009, 2010 e 2011, come previsto dall'art. 11, c. 6, lett. e) del D.Lgs. n. 118/2011.

La sottostante Tabella 16, evidenzia la dinamica che ha caratterizzato i residui passivi nel corso dell'esercizio a livello di singola strategia di spesa.

Tabella 16 - Analisi delle spese per Missione - Residui

cifre espresse in milioni di Euro

Missione	Residui passivi accertati a inizio esercizio	Variazioni sui residui	Residui passivi riaccertati al 31.12.2016 (1-2)	Pagamenti in conto residui	% Pagamenti su residui riaccertati	Residui anni precedenti da riportare	% Residui a riportare sul totale
	1	Eliminati per insussistenza	4	5	6	7	8
01 - Servizi Istituzionali, generali e di gestione	76,17	3,28	72,89	40,07	55,0%	32,82	0,9%
03 - Ordine pubblico e sicurezza	1,08	0,00	1,08	1,00	92,6%	0,08	0,0%
04 - Istruzione e diritto allo studio	43,18	1,02	42,16	21,91	52,0%	20,25	0,6%
05 - Tutela e valorizzazione dei beni e delle attività culturali	30,10	0,87	29,23	14,62	50,0%	14,61	0,4%
06 - Politiche giovanili, sport e tempo libero	11,65	0,28	11,37	7,08	62,3%	4,29	0,1%
07 - Turismo	29,32	1,76	27,56	4,90	17,8%	22,66	0,6%
08 - Assetto del territorio ed edilizia abitativa	35,04	0,00	35,04	20,89	59,6%	14,15	0,4%
09 - Sviluppo sostenibile e tutela del territorio e dell'ambiente	199,19	15,25	183,94	59,24	32,2%	124,70	3,5%
10 - Trasporti e diritto alla mobilità	293,97	5,73	288,24	151,75	52,6%	136,49	3,8%
11 - Soccorso civile	19,26	0,21	19,05	7,15	37,5%	11,90	0,3%
12 - Diritti sociali, politiche sociali e famiglia	70,25	0,31	69,94	54,85	78,4%	15,09	0,4%
13 - Tutela della salute	2.509,08	226,96	2.282,12	897,28	39,3%	1.384,84	38,4%
14 - Sviluppo economico e competitività	110,82	3,11	107,71	64,10	59,5%	43,61	1,2%
15 - Politiche per il lavoro e la formazione professionale	84,83	6,15	78,68	57,84	73,5%	20,84	0,6%
16 - Agricoltura, politiche agroalimentari e pesca	52,98	0,38	52,60	19,51	37,1%	33,09	0,9%
17 - Energia e diversificazione delle fonti energetiche	9,61	0,08	9,53	1,32	13,9%	8,21	0,2%
18 - Relazioni con le altre autonomie territoriali	19,07	0,09	18,98	18,57	97,8%	0,41	0,0%
19 - Relazioni internazionali	13,43	0,22	13,21	12,14	91,9%	1,07	0,0%
20 - Fondi e accantonamenti	0,61	0,09	0,52	0,31	59,6%	0,21	0,0%
50 - Debito pubblico	0,10	0,10	0,00	0,00	0,0%	0,00	0,0%
Totale strategie	3.609,74	265,89	3.343,85	1.454,53	43,5%	1.889,32	52,4%
Fondo di garanzia interregionale	180,64	0,00	180,64	0,00	0,0%	180,64	5,0%
Contabilità speciali	2.143,87	0,34	2.143,53	611,19	28,5%	1.532,34	42,5%
Totale complessivo	5.934,25	266,23	5.668,02	2.065,72	36,4%	3.602,30	100,0%

La sottostante Tabella 17 riporta infine i dati complessivi, considerando sia la gestione di competenza che la gestione dei residui. Ne emerge che i pagamenti complessivi, al netto delle contabilità speciali e del fondo di garanzia interregionale, sono stati pari a 9.274,16 milioni di euro. L'incidenza dei pagamenti complessivi sul totale degli impegni e dei residui riaccertati (sempre al netto delle contabilità speciali e del fondo di garanzia interregionale) è del 72,80%, in aumento rispetto al 70,70% del 2015.

Tabella 17 - Analisi delle spese per Missione - Totale anno 2016
cifre espresse in milioni di Euro

Missione	Impegni di competenza	Residui riaccertati	Tot. Impegni + residui riaccertati	Pagamenti complessivi	% Pagamenti (4/3)	Residui da riportare (3-4)	% Residui sulla missione (6/3)	% Residui sul totale
	1	2	3	4	5	6	7	8
01 - Servizi Istituzionali, generali e di gestione	322,97	72,89	395,86	297,66	75,2%	98,20	24,8%	1,5%
03 - Ordine pubblico e sicurezza	2,89	1,08	3,97	3,17	79,8%	0,80	20,2%	0,0%
04 - Istruzione e diritto allo studio	132,11	42,17	174,28	99,52	57,1%	74,76	42,9%	1,2%
05 - Tutela e valorizzazione dei beni e delle attività culturali	50,95	29,23	80,18	58,08	72,4%	22,10	27,6%	0,3%
06 - Politiche giovanili, sport e tempo libero	11,80	11,37	23,17	15,96	68,9%	7,21	31,1%	0,1%
07 - Turismo	35,31	27,56	62,87	34,99	55,7%	27,88	44,3%	0,4%
08 - Assetto del territorio ed edilizia abitativa	27,28	35,04	62,32	36,43	58,5%	25,89	41,5%	0,4%
09 - Sviluppo sostenibile e tutela del territorio e dell'ambiente	149,38	183,94	333,32	138,16	41,4%	195,16	58,6%	3,0%
10 - Trasporti e diritto alla mobilità	646,85	288,24	935,09	650,16	69,5%	284,93	30,5%	4,4%
11 - Soccorso civile	10,73	19,05	29,78	13,71	46,0%	16,07	54,0%	0,3%
12 - Diritti sociali, politiche sociali e famiglia	113,34	69,94	183,28	111,74	61,0%	71,54	39,0%	1,1%
13 - Tutela della salute	7.356,35	2.282,12	9.638,47	7.223,93	74,9%	2.414,54	25,1%	37,7%
14 - Sviluppo economico e competitività	170,48	107,71	278,19	189,83	68,2%	88,36	31,8%	1,4%
15 - Politiche per il lavoro e la formazione professionale	69,74	78,67	148,41	83,41	56,2%	65,00	43,8%	1,0%
16 - Agricoltura, politiche agroalimentari e pesca	34,15	52,60	86,75	43,00	49,6%	43,75	50,4%	0,7%
17 - Energia e diversificazione delle fonti energetiche	15,72	9,53	25,25	13,28	52,6%	11,97	47,4%	0,2%
18 - Relazioni con le altre autonomie territoriali	35,10	18,98	54,08	41,88	77,4%	12,20	22,6%	0,2%
19 - Relazioni internazionali	27,35	13,21	40,56	29,08	71,7%	11,48	28,3%	0,2%
20 - Fondi e accantonamenti	32,53	0,52	33,05	32,85	99,4%	0,20	0,6%	0,0%
50 - Debito pubblico	157,32	0,00	157,32	157,32	100,0%	0,00	0,0%	0,0%
Totale missioni	9.402,35	3.343,85	12.746,20	9.274,16	72,8%	3.472,04	27,2%	54,2%
Fondo di garanzia interregionale		180,64	180,64			180,64		
Contabilità speciale	2.267,22	2.143,53	4.410,75	1.660,16	37,6%	2.750,59	62,4%	51,5%
Totale complessivo	11.669,57	5.668,02	17.337,59	10.934,32	63,1%	6.403,27	36,9%	100,0%

I residui da riportare sull'esercizio successivo, al netto delle contabilità speciali, ammontano pertanto a 3.472,04 milioni di euro (nel 2015 gli stessi erano stati pari 3.611,08 milioni). In termini relativi si rileva una diminuzione della percentuale dei residui da riportare sul totale degli impegni (competenza + residui) che passa dal 29,30% dello scorso anno al 27,20% del 2016.

4.3 La gestione dei residui passivi perenti

L'istituto della perenzione amministrativa, disciplinato dall'art. 34, c. 4 della L.R. 36/2001, è stato applicato per l'ultima volta in occasione della predisposizione del rendiconto dell'esercizio 2014. Infatti, l'art. 60, c. 3, del D.Lgs. n. 118/2011, dispone che a decorrere dall'entrata in vigore del citato decreto (decorrenza dall'esercizio finanziario 2015), non è consentita la cancellazione dei residui passivi dalle scritture contabili per perenzione.

Lo stock dei residui passivi perenti resta dunque inalterato ed esso si esaurirà nel corso degli esercizi successivi a seguito delle reiscrizioni effettuate in base alle richieste di pagamento o a seguito delle cancellazioni effettuate per estinzione delle obbligazioni nei confronti dei creditori per insussistenza o per intervenuta "prescrizione" come disciplinata dal codice civile.

I perenti costituiscono un debito patrimoniale che si trova iscritto fra i "debiti" del conto del patrimonio; attraverso l'accantonamento di una quota dell'avanzo di amministrazione, si provvede a finanziare appositi fondi, opportunamente distinti per tipo di spesa e tipo di risorsa, per far fronte negli esercizi successivi al pagamento delle obbligazioni pregresse.

La sottostante Tabella 18 dà conto della situazione dei residui passivi perenti della Regione Toscana alla fine dell'esercizio 2016 e dei due esercizi precedenti.

Tabella 18 - Situazione residui passivi perenti
cifre espresse in milioni di Euro

	al 31.12.2014	al 31.12.2015	al 31.12.2016
Consistenza ad inizio anno	1.260,25	1.609,27	1.270,07
Residui dichiarati perenti nell'anno	453,17	0,00	0,00
Impegni reiscritti durante l'anno	64,10	328,27	47,96
Residui insussistenti e cancellati	40,05	10,93	113,61
Consistenza a fine anno	1.609,27	1.270,07	1.108,50

Alla fine dell'esercizio 2016 la consistenza complessiva dei residui passivi perenti ammonta a 1.108,50 milioni di euro. Nel corso dell'esercizio finanziario sono state effettuate reiscrizioni per 47,96 milioni di euro e cancellazioni per 113,61 milioni di euro.

La copertura dei perenti è assicurata in bilancio da appositi fondi; nel bilancio di previsione assestato 2017 verrà assicurato un finanziamento dei residui perenti pari a 1.079,70 milioni di euro corrispondenti all'97,40% del totale dei residui passivi perenti al 31/12/2016, di cui 1.074,70 milioni di euro finanziati attraverso apposito accantonamento nell'ambito dell'avanzo vincolato e 5,00 milioni di euro attraverso risorse di competenza stanziata nel bilancio di previsione 2017. Tale percentuale risulta inoltre perfettamente aderente a quanto previsto dalla Corte dei Conti, Sezione Autonomie, nella delibera n.141/AUT/2006 e nella Sentenza 70/2012 in cui ha ritenuto prudentiale prevedere un margine di copertura dei residui caduti in perenzione pari al 70%.

5. I FLUSSI DI CASSA

L'esercizio 2016 si è chiuso con un fondo di cassa pari a 212,52 milioni di euro, a fronte di una giacenza iniziale di 260,65 milioni di euro. La gestione 2016 ha dato luogo, conseguentemente, ad un decremento della giacenza di 48,13 milioni di euro. Tale risultato è il saldo tra il peggioramento, rispetto al 2015, della gestione residui di circa 534,43 milioni di euro (che passa da un saldo positivo di 107,66 milioni di euro ad uno negativo di euro 426,77 milioni di euro) ed il miglioramento subito dalla gestione di competenza di circa 486 milioni di euro (che passa da un saldo positivo di 153,00 milioni di euro ad uno di euro 639,29 milioni di euro). Il peggioramento del saldo finale di cassa rispetto alla gestione dell'esercizio precedente, è dovuta anche al fatto che nel 2016 la disciplina relativa al pareggio di bilancio ha previsto il solo obbligo del rispetto dei vincoli di finanza pubblica in termini di competenza e non anche in termini di cassa.

Le risultanze del tesoriere sono state verificate concordanti con le scritture contabili regionali per cui con deliberazione della Giunta Regionale n. 276 del 27 marzo 2017 è stato approvato il conto del tesoriere per l'anno 2016 come previsto al punto 11.11 dell'allegato 4/2 "Principio contabile applicato concernente la contabilità finanziaria" del decreto legislativo n. 118/2011. Il conto del tesoriere sarà trasmesso alla Sezione Giurisdizionale della Corte dei Conti secondo quanto previsto dall'art. 2 della legge 14 gennaio 1994, n. 20 e dagli artt. 13, 44 e 45 del regio decreto 12 luglio 1934, n. 1214.

Tabella 19 - La giacenza di cassa presso il tesoriere

cifre espresse in milioni di Euro

	Gestione residui	Gestione competenza	Totale
Giacenza di cassa al 31.12.2015	260,65		260,66
Riscossioni	1.378,30	9.507,89	10.886,19
Totale	1.638,95	9.507,89	11.146,85
Pagamenti	2.065,72	8.868,60	10.934,32
Giacenza di cassa al 31.12.2016	-426,77	639,29	212,52

Si precisa che nelle contabilità speciali della tesoreria centrale dello Stato risultano le giacenze riportate nella sottostante Tabella 20 che saranno oggetto di futuri trasferimenti alla tesoreria dell'ente o di regolarizzazione con l'anticipazione di liquidità ricevuta dallo Stato per il finanziamento del sistema sanitario regionale.

Tabella 20 - Giacenze c/o le contabilità speciali della tesoreria centrale dello Stato
cifre espresse in milioni di euro

	Giacenza effettiva al 31.12.2016
Comunitario	0,00
Addizionale IRPEF	54,60
IRAP Amm.ni pubbliche	50,82
IRAP altri soggetti	339,72
IRAP-IRPEF stralcio	0,00
Totale	445,14

I prospetti che seguono riportano, come previsto dal Decreto Ministero Economie e Finanze n. 38666 del 23 dicembre 2009, l'elenco dei pagamenti e degli incassi secondo la classificazione Siope di cui all'art.28 della L. 289 del 27 dicembre 2002, ed il prospetto delle disponibilità di cassa al 31/12/2016.

In ottemperanza a quanto disposto dall'art. 21 D.Lgs.118/2011, sono riportati su prospetti separati i movimenti di cassa relativi al fabbisogno sanitario regionale, rispetto a quelli inerenti le altre politiche.

Ente Codice 000288250
 Ente Descrizione REGIONE TOSCANA
 Categoria Regioni e province autonome di Trento e di Bolzano
 Sotto Categoria REGIONI E PROVINCE AUTONOME
 Periodo ANNUALE 2016
 Prospetto PAGAMENTI
 Tipo Report Semplice
 Data ultimo aggiornamento 23-mar-2017
 Data stampa 29-mar-2017
 Importi in EURO

000288250 - REGIONE TOSCANA		Importo nel periodo	Importo a tutto il periodo
TITOLO 10: SPESE CORRENTI		1.364.293.546,84	1.364.293.546,84
1101	SPESE PER ORGANI ISTITUZIONALI	21.632.696,68	21.632.696,68
1211	Competenze fisse per il personale a tempo indeterminato	78.290.535,42	78.290.535,42
1212	Straordinario per il personale a tempo indeterminato	427.702,34	427.702,34
1213	Altre competenze ed indennità accessorie per il personale a tempo	33.945.897,51	33.945.897,51
1214	Competenze fisse ed accessorie per il personale a tempo determinato	8.114.240,98	8.114.240,98
1215	Altre spese di personale (lavoro flessibile: personale con contratto d	5.990.785,73	5.990.785,73
1216	Arretrati di anni precedenti	624.307,69	624.307,69
1221	Contributi obbligatori per il personale	30.408.067,03	30.408.067,03
1223	Contributi per indennità di fine servizio e accantonamenti TFR	1.227.423,49	1.227.423,49
1241	Pensioni	74.147,88	74.147,88
1243	Altri	3.049.691,73	3.049.691,73
1251	Formazione del personale	300.213,98	300.213,98
1252	Buoni pasto	1.701.757,80	1.701.757,80
1253	Mensa	920.203,34	920.203,34
1255	Accertamenti sanitari resi necessari dall'attività lavorativa	13.846,18	13.846,18
1256	Indennità di missione e rimborsi spese viaggi	481.142,64	481.142,64
1257	Rimborsi spese per personale comandato	595.515,10	595.515,10
1258	Altri oneri per il personale	33.298,62	33.298,62
1341	Cancelleria e materiale informatico e tecnico	296.188,41	296.188,41
1342	Carburanti, combustibili e lubrificanti	171.135,75	171.135,75
1343	Pubblicazioni, giornali e riviste	27.319,69	27.319,69
1344	Acquisto di beni per referendum	30.329,20	30.329,20
1345	Altri materiali di consumo	247.765,18	247.765,18
1346	Contratti di servizio per trasporto	354.779.141,60	354.779.141,60
1347	Altri contratti di servizio	3.934.469,69	3.934.469,69
1348	Studi, consulenze, indagini e gettoni di presenza	547.310,37	547.310,37
1349	Organizzazione manifestazioni e convegni	580.007,07	580.007,07
1350	Corsi di formazione organizzati per terzi	57.699,25	57.699,25
1351	Manutenzione ordinaria e riparazioni di immobili	2.602.768,05	2.602.768,05
1352	Manutenzione ordinaria e riparazioni di automezzi	120.587,60	120.587,60
1353	Altre spese di manutenzione ordinaria e riparazioni	2.063.717,07	2.063.717,07
1354	Servizi ausiliari, spese di pulizia, traslochi e facchinaggio	6.205.775,36	6.205.775,36
1355	Utenze e canoni per telefonia e reti di trasmissione	3.678.054,24	3.678.054,24
1356	Utenze e canoni per energia elettrica, acqua e gas	1.760.853,77	1.760.853,77
1357	Utenze e canoni per altri servizi	107.826,49	107.826,49
1358	Acquisto di servizi per referendum	8.176,53	8.176,53
1359	Spese postali	156.485,35	156.485,35
1360	Assicurazioni	1.230.231,95	1.230.231,95
1361	Acquisto di servizi per spese di rappresentanza	458,77	458,77
1362	Assistenza informatica e manutenzione software	5.332.765,11	5.332.765,11
1363	Spese per liti (patrocinio legale)	370.434,18	370.434,18
1364	Altre spese per servizi	26.702.392,88	26.702.392,88
1367	Acquisto di altri beni e servizi sanitari	104.514,57	104.514,57
1411	Noleggi, locazioni e leasing operativo	1.682.395,79	1.682.395,79
1511	Trasferimenti correnti a Stato	32.595.301,00	32.595.301,00
1512	Trasferimenti correnti ad altri Enti dell'Amministrazione Centrale	6.755.549,55	6.755.549,55
1513	Trasferimenti correnti ad Enti di ricerca delle Amministrazioni centrali	821.109,75	821.109,75
1520	Trasferimenti correnti ad Enti di previdenza	4.478,87	4.478,87
1531	Trasferimenti correnti ad altre Regioni e Province Autonome	2.147.583,26	2.147.583,26
1532	Trasferimenti correnti a Province	162.972.866,35	162.972.866,35
1533	Trasferimenti correnti a Città metropolitane	41.426.829,00	41.426.829,00
1534	Trasferimenti correnti a Comuni per referendum e spese elettorali	9.812.213,01	9.812.213,01
1535	Altri trasferimenti correnti ai Comuni	127.519.297,71	127.519.297,71
1536	Trasferimenti correnti ad Unioni di comuni	34.864.484,05	34.864.484,05

000288250 - REGIONE TOSCANA		Importo nel periodo	Importo a tutto il periodo
1538	Trasferimenti correnti ad Aziende sanitarie	8.497.179,23	8.497.179,23
1539	Trasferimenti correnti ad Aziende ospedaliere	67.799,66	67.799,66
1540	Trasferimenti correnti a IRCCS pubblici	21.000,00	21.000,00
1541	Trasferimenti correnti a Enti di ricerca delle Amministrazioni locali	841.223,93	841.223,93
1542	Trasferimenti correnti a Camere di Commercio	1.179.193,13	1.179.193,13
1543	Trasferimenti correnti a Autorità portuali	4.769.825,63	4.769.825,63
1545	Trasferimenti correnti a Università	6.369.187,96	6.369.187,96
1546	Trasferimenti correnti a Enti Parco Nazionali	6.900,00	6.900,00
1547	Trasferimenti correnti a ARPA	1.700.854,21	1.700.854,21
1548	Trasferimenti correnti a Organismi regionali interni	700.000,00	700.000,00
1549	Trasferimenti correnti ad Enti e Agenzie regionali	37.311.737,62	37.311.737,62
1550	Trasferimenti correnti ad altri Enti delle Amministrazioni locali	29.403.379,96	29.403.379,96
1551	Trasferimenti correnti ad Istituti Zooprofilattici Sperimentali	33.136,83	33.136,83
1553	Trasferimenti correnti a Enti per il diritto allo studio	42.193.300,00	42.193.300,00
1554	Trasferimenti correnti ad altre Regioni e Province autonome - Risorse	778.599,91	778.599,91
1612	Trasferimenti correnti ad altre istituzioni estere	2.980.400,33	2.980.400,33
1613	Trasferimenti correnti a soggetti esteri privati	47.357,72	47.357,72
1623	Trasferimenti correnti ad imprese private (escluse quelle produttrici di	56.565.816,23	56.565.816,23
1624	Trasferimenti correnti ad imprese pubbliche	4.909.471,09	4.909.471,09
1632	Trasferimenti correnti a famiglie	11.741.382,09	11.741.382,09
1633	Trasferimenti correnti a istituzioni sociali private per assistenza sociale	5.337.977,62	5.337.977,62
1634	Trasferimenti correnti a istituzioni sociali private per fini diversi dal	49.226.422,54	49.226.422,54
1636	Trasferimenti correnti ad enti privati produttori di servizi sanitari e	18.000,00	18.000,00
1711	Interessi passivi a Cassa depositi e prestiti a carico dello Stato -	1.114.677,88	1.114.677,88
1712	Interessi passivi a Cassa depositi e prestiti a carico dello Stato -	710.288,70	710.288,70
1721	Interessi passivi a Cassa depositi e prestiti a carico della Regione	511.936,75	511.936,75
1722	Interessi passivi a Cassa depositi e prestiti a carico della Regione	8.883.181,73	8.883.181,73
1732	Interessi passivi ad altri soggetti a carico dello Stato per finanziamenti	925.152,35	925.152,35
1742	Interessi passivi ad altri soggetti a carico della Regione per	28.219.508,21	28.219.508,21
1760	Interessi passivi ed oneri finanziari per operazioni in derivati	1.768.558,46	1.768.558,46
1811	IRAP	10.079.419,94	10.079.419,94
1812	I.V.A.	837,21	837,21
1813	Imposte sul patrimonio	3.896.514,48	3.896.514,48
1814	Altri tributi	2.152.708,70	2.152.708,70
1912	Altri oneri straordinari della gestione corrente	18.862.302,33	18.862.302,33
1913	Oneri da contenzioso e sentenze sfavorevoli (esclusa obbligazione	2.918.323,80	2.918.323,80

TITOLO 20: SPESE IN CONTO CAPITALE		509.748.915,48	509.748.915,48
2102	Vie di Comunicazione	18.712,35	18.712,35
2103	Infrastrutture idrauliche	2.377.712,86	2.377.712,86
2106	Infrastrutture telematiche	43.577,31	43.577,31
2107	Altre infrastrutture	314.818,39	314.818,39
2108	Opere per la sistemazione del suolo	680.720,79	680.720,79
2109	Fabbricati civili ad uso abitativo, commerciale e governativo	1.457.324,18	1.457.324,18
2110	Fabbricati industriali e costruzioni leggere	192.700,88	192.700,88
2113	Beni di valore culturale, storico, archeologico, ed artistico	1.454.587,13	1.454.587,13
2117	Altri beni immobili	326.096,72	326.096,72
2121	Hardware	2.264.159,01	2.264.159,01
2122	Acquisizione o realizzazione software	8.313.963,92	8.313.963,92
2131	Mezzi di trasporto	15.999,99	15.999,99
2132	Mobili, macchinari e attrezzature	150.956,03	150.956,03
2133	Mobili e arredi	29.748,76	29.748,76
2134	Impianti e attrezzature	515.985,77	515.985,77
2136	Materiale bibliografico	129.168,85	129.168,85
2137	Altri beni materiali	198.884,55	198.884,55
2138	Beni immateriali	247.882,99	247.882,99
2211	Trasferimenti in conto capitale a Stato	3.573.425,38	3.573.425,38
2212	Trasferimenti in conto capitale a altri Enti dell'Amministrazione	5.111.729,53	5.111.729,53
2213	Trasferimenti in conto capitale ad Enti di ricerca delle	332.784,76	332.784,76
2231	Trasferimenti in conto capitale ad altre Regioni e Province Autonome	178.437,70	178.437,70
2232	Trasferimenti in conto capitale a Province	31.998.064,88	31.998.064,88
2233	Trasferimenti in conto capitale a Città metropolitana	2.078.474,15	2.078.474,15
2234	Trasferimenti in conto capitale a Comuni	87.727.988,50	87.727.988,50
2235	Trasferimenti in conto capitale a Unioni di comuni	6.291.433,10	6.291.433,10
2237	Trasferimenti in conto capitale ad Aziende sanitarie	1.460.386,28	1.460.386,28
2238	Trasferimenti in conto capitale ad Aziende ospedaliere	165.840,00	165.840,00
2240	Trasferimenti in conto capitale a Enti di ricerca delle Amministrazioni	36.542,01	36.542,01
2242	Trasferimenti in conto capitale a Autorità portuali	1.348.670,51	1.348.670,51

000288250 - REGIONE TOSCANA		Importo nel periodo	Importo a tutto il periodo
2244	Trasferimenti in conto capitale a Università	3.343.057,13	3.343.057,13
2245	Trasferimenti in conto capitale a Enti Parco Nazionali	62.664,56	62.664,56
2246	Trasferimenti in conto capitale a ARPA	950.086,46	950.086,46
2247	Trasferimenti in conto capitale a Enti e agenzie regionali	189.621.475,49	189.621.475,49
2249	Trasferimenti in conto capitale ad altri Enti delle Amministrazioni locali	31.842.426,25	31.842.426,25
2250	Trasferimenti in conto capitale a Istituti Zooprofilattici Sperimentali	6.066,32	6.066,32
2252	Trasferimenti in conto capitale a Enti per il diritto allo studio	9.663.454,60	9.663.454,60
2253	Trasferimenti in conto capitale ad altre Regioni e Province autonome	1.458.484,77	1.458.484,77
2312	Trasferimenti in conto capitale ad altre istituzioni estere	2.391.863,54	2.391.863,54
2323	Trasferimenti in conto capitale ad imprese private (escluse le imprese)	39.089.394,51	39.089.394,51
2324	Trasferimenti in conto capitale a imprese pubbliche	63.791.606,78	63.791.606,78
2331	Trasferimenti in conto capitale a famiglie	124.939,35	124.939,35
2332	Trasferimenti in conto capitale ad istituzioni sociali private	1.187.492,79	1.187.492,79
2412	Partecipazioni azionarie e conferimenti di capitale in imprese private	5.001.891,00	5.001.891,00
2512	Concessioni di crediti a Comuni	838.779,67	838.779,67
2516	Concessioni di crediti a Enti e agenzie regionali	1.000.000,00	1.000.000,00
2710	Incarichi professionali esterni	338.454,98	338.454,98
TITOLO 30: SPESE PER RIMBORSO DI PRESTITI		88.630.525,15	88.630.525,15
3111	Rimborso quota capitale alla Cassa Depositi e prestiti (a carico Stato)	6.107.837,51	6.107.837,51
3112	Rimborso quota capitale alla Cassa Depositi e prestiti (a carico Stato)	3.978.726,68	3.978.726,68
3211	Rimborso quota capitale alla Cassa Depositi e prestiti (a carico della)	4.718.611,07	4.718.611,07
3212	Rimborso quota capitale alla Cassa Depositi e prestiti (a carico della)	8.668.192,62	8.668.192,62
3321	Rimborso di altri prestiti obbligazionari (a carico dello Stato) in euro	13.929.010,15	13.929.010,15
3421	Rimborso di altri prestiti obbligazionari (a carico della regione) in euro	10.548.521,05	10.548.521,05
3512	Rimborso finanziamenti a medio e lungo termine (a carico dello Stato)	1.905.496,94	1.905.496,94
3612	Rimborso finanziamenti a medio e lungo termine (a carico della)	38.774.129,13	38.774.129,13
TITOLO 40: SPESE PER CONTABILITA' SPECIALI		389.146.687,29	389.146.687,29
4111	Ritenute previdenziali e assistenziali	12.888.960,18	12.888.960,18
4112	Ritenute erariali	34.131.376,15	34.131.376,15
4113	Altre ritenute al personale per conto di terzi	1.933.859,11	1.933.859,11
4311	Costituzione fondi economici e carte aziendali	212.658,81	212.658,81
4312	Restituzione depositi cauzionali	5.626,81	5.626,81
4313	Rimborso spese per servizi per conto di terzi	43.730,88	43.730,88
4314	Depositi per spese contrattuali	25.780,00	25.780,00
4315	Sistema di Tesoreria regionale/provinciale	90.766.606,54	90.766.606,54
4317	Rimborso anticipazioni sanità	1.400,00	1.400,00
4318	Altre partite di giro	249.136.688,81	249.136.688,81
PAGAMENTI DA REGOLARIZZARE		0,00	0,00
9999	ALTRI PAGAMENTI DA REGOLARIZZARE (pagamenti codificati da)	0,00	0,00
TOTALE PAGAMENTI		2.351.819.674,76	2.351.819.674,76

Ente Codice 80000622
Ente Descrizione GESTIONE SANITARIA REGIONE TOSCANA
Categoria Regioni e province autonome di Trento e di Bolzano
Sotto Categoria REGIONI - GESTIONE SANITARIA
Periodo ANNUALE 2016
Prospetto PAGAMENTI
Tipo Report Semplice
Data ultimo aggiornamento 23-mar-2017
Data stampa 29-mar-2017
Importi in EURO

80000622 - GESTIONE SANITARIA REGIONE TOSCANA		Importo nel periodo	Importo a tutto il periodo
TITOLO 10: SPESE CORRENTI		7.102.538.500,15	7.102.538.500,15
1211	Competenze fisse per il personale a tempo indeterminato	1.722,88	1.722,88
1213	Altre competenze ed indennità accessorie per il personale a tempo	10.082,85	10.082,85
1214	Competenze fisse ed accessorie per il personale a tempo determinato	136.118,04	136.118,04
1215	Altre spese di personale (lavoro flessibile: personale con contratto d	74.017,49	74.017,49
1221	Contributi obbligatori per il personale	103.636,45	103.636,45
1223	Contributi per indennità di fine servizio e accantonamenti TFR	2.915,70	2.915,70
1251	Formazione del personale	4.200,00	4.200,00
1256	Indennità di missione e rimborsi spese viaggi	31.836,06	31.836,06
1257	Rimborsi spese per personale comandato	921.372,13	921.372,13
1341	Cancelleria e materiale informatico e tecnico	2.135,00	2.135,00
1348	Studi, consulenze, indagini e gettoni di presenza	2.562.436,87	2.562.436,87
1349	Organizzazione manifestazioni e convegni	951,60	951,60
1355	Utenze e canoni per telefonia e reti di trasmissione	911.001,81	911.001,81
1362	Assistenza informatica e manutenzione software	5.621.801,76	5.621.801,76
1364	Altre spese per servizi	14.214.531,78	14.214.531,78
1512	Trasferimenti correnti ad altri Enti dell'Amministrazione Centrale	172.436,19	172.436,19
1513	Trasferimenti correnti ad Enti di ricerca delle Amministrazioni centrali	534.686,00	534.686,00
1531	Trasferimenti correnti ad altre Regioni e Province Autonome	12.000,00	12.000,00
1532	Trasferimenti correnti a Province	28.855,80	28.855,80
1535	Altri trasferimenti correnti ai Comuni	2.230.040,83	2.230.040,83
1536	Trasferimenti correnti ad Unioni di comuni	73.573,96	73.573,96
1538	Trasferimenti correnti ad Aziende sanitarie	5.616.224.338,43	5.616.224.338,43
1539	Trasferimenti correnti ad Aziende ospedaliere	1.250.951.436,44	1.250.951.436,44
1540	Trasferimenti correnti a IRCCS pubblici	2.808.135,16	2.808.135,16
1541	Trasferimenti correnti a Enti di ricerca delle Amministrazioni locali	75.536.888,49	75.536.888,49
1545	Trasferimenti correnti a Università	5.769.211,40	5.769.211,40
1547	Trasferimenti correnti a ARPA	45.050.535,41	45.050.535,41
1549	Trasferimenti correnti ad Enti e Agenzie regionali	2.985.849,23	2.985.849,23
1550	Trasferimenti correnti ad altri Enti delle Amministrazioni locali	46.541.045,13	46.541.045,13
1551	Trasferimenti correnti ad Istituti Zooprofilattici Sperimentali	74.364,24	74.364,24
1553	Trasferimenti correnti a Enti per il diritto allo studio	6.460.193,64	6.460.193,64
1623	Trasferimenti correnti ad imprese private (escluse quelle produttrici di	248.597,26	248.597,26
1633	Trasferimenti correnti a istituzioni sociali private per assistenza sociale	2.010.176,19	2.010.176,19
1634	Trasferimenti correnti a istituzioni sociali private per fini diversi dal	2.667.768,74	2.667.768,74
1636	Trasferimenti correnti ad enti privati produttori di servizi sanitari e	422.346,62	422.346,62
1742	Interessi passivi ad altri soggetti a carico della Regione per	7.009.878,52	7.009.878,52
1760	Interessi passivi ed oneri finanziari per operazioni in derivati	9.839.035,80	9.839.035,80
1811	IRAP	288.346,25	288.346,25
TITOLO 20: SPESE IN CONTO CAPITALE		183.385.386,68	183.385.386,68
2103	Infrastrutture idrauliche	108.350,14	108.350,14
2107	Altre infrastrutture	100.835,20	100.835,20
2122	Acquisizione o realizzazione software	521.299,16	521.299,16
2234	Trasferimenti in conto capitale a Comuni	1.255.000,00	1.255.000,00
2237	Trasferimenti in conto capitale ad Aziende sanitarie	107.255.828,04	107.255.828,04
2238	Trasferimenti in conto capitale ad Aziende ospedaliere	54.938.056,04	54.938.056,04
2240	Trasferimenti in conto capitale a Enti di ricerca delle Amministrazioni	3.432.771,30	3.432.771,30
2246	Trasferimenti in conto capitale a ARPA	400.000,00	400.000,00
2247	Trasferimenti in conto capitale a Enti e agenzie regionali	10.582.653,53	10.582.653,53
2249	Trasferimenti in conto capitale ad altri Enti delle Amministrazioni locali	50.000,00	50.000,00
2514	Concessioni di crediti ad Aziende ospedaliere	4.740.593,27	4.740.593,27

80000622 - GESTIONE SANITARIA REGIONE TOSCANA		Importo nel periodo	Importo a tutto il periodo
TITOLO 30: SPESE PER RIMBORSO DI PRESTITI		26.559.349,64	26.559.349,64
3421	Rimborso di altri prestiti obbligazionari (a carico della regione) in euro	21.686.964,81	21.686.964,81
3612	Rimborso finanziamenti a medio e lungo termine (a carico della	4.872.384,83	4.872.384,83
TITOLO 40: SPESE PER CONTABILITA' SPECIALI		1.269.973.817,68	1.269.973.817,68
4111	Ritenute previdenziali e assistenziali	34.662,73	34.662,73
4112	Ritenute erariali	709.940,17	709.940,17
4315	Sistema di Tesoreria regionale/provinciale	58.972.589,81	58.972.589,81
4317	Rimborso anticipazioni sanità	1.201.046.234,58	1.201.046.234,58
4318	Altre partite di giro	9.210.390,39	9.210.390,39
PAGAMENTI DA REGOLARIZZARE		0,00	0,00
9999	ALTRI PAGAMENTI DA REGOLARIZZARE (pagamenti codificati da	0,00	0,00
TOTALE PAGAMENTI		8.582.457.054,15	8.582.457.054,15

Ente Codice 000288250
 Ente Descrizione REGIONE TOSCANA
 Categoria Regioni e province autonome di Trento e di Bolzano
 Sotto Categoria REGIONI E PROVINCE AUTONOME
 Periodo ANNUALE 2016
 Prospetto INCASSI
 Tipo Report Semplice
 Data ultimo aggiornamento 23-mar-2017
 Data stampa 29-mar-2017
 Importi in EURO

000288250 - REGIONE TOSCANA		Importo nel periodo	Importo a tutto il periodo
TITOLO 10: ENTRATE DERIVANTI DA TRIBUTI PROPRI DELLA REGIONE, DAL GETTITO DI TRIBUTI ERARIALI O DI QUOTE DI ESSO DEVOLUTE ALLA REGIONE O PROVINCIA		1.351.310.887,89	1.351.310.887,89
1110	Imposta regionale sulle attività produttive	244.838.189,53	244.838.189,53
1120	Addizionale regionale all'imposta sul reddito delle persone fisiche	123.600.983,87	123.600.983,87
1130	Addizionale all'imposta di consumo sul gas metano	48.012.052,05	48.012.052,05
1140	Tributo speciale per il deposito in discarica dei rifiuti solidi urbani	11.844.108,36	11.844.108,36
1150	Imposte sulle concessioni statali dei beni del demanio e del patrimonio	8.281.604,52	8.281.604,52
1160	Imposta regionale sulla benzina per autotrazione	81.127,09	81.127,09
1170	Altre imposte	37.634,91	37.634,91
1210	Tasse automobilistiche	417.240.057,91	417.240.057,91
1220	Tassa regionale per il diritto allo studio universitario	15.600.432,10	15.600.432,10
1230	Tassa sulle concessioni per la caccia e per la pesca	3.658.317,66	3.658.317,66
1260	Altre tasse	2.503.062,12	2.503.062,12
1310	Compartecipazione IVA	40.864.069,00	40.864.069,00
1320	Quota regionale dell'accisa sulla benzina	434.749.248,77	434.749.248,77
TITOLO 20: ENTRATE DERIVANTI DA CONTRIBUTI E TRASFERIMENTI DI PARTE CORRENTE DELL'UNIONE EUROPEA, DELLO STATO E DI ALTRI SOGGETTI		152.530.579,75	152.530.579,75
2111	Trasferimenti correnti da Stato per calamità naturali	537.294,67	537.294,67
2114	Trasferimenti correnti da Stato per concorso agli oneri di	27.372,22	27.372,22
2115	Trasferimenti correnti da Stato per la realizzazione di programmi	9.529.410,78	9.529.410,78
2116	Altri trasferimenti correnti da Stato	119.477.675,48	119.477.675,48
2117	Trasferimenti correnti da altri enti dell'Amministrazione centrale	235.462,80	235.462,80
2119	Trasferimenti correnti da enti di ricerca dell'Amministrazione centrale	29.642,56	29.642,56
2131	Trasferimenti correnti da altre Regioni e Province autonome	659.427,65	659.427,65
2132	Trasferimenti correnti da Province	133.186,14	133.186,14
2134	Trasferimenti correnti da Comuni	244.289,30	244.289,30
2141	Trasferimenti correnti da Camere di commercio	16.400,00	16.400,00
2142	Trasferimenti correnti da Autorità portuali	9.307,18	9.307,18
2144	Trasferimenti correnti da Università	106.349,20	106.349,20
2147	Trasferimenti correnti da Enti e agenzie regionali	495.000,00	495.000,00
2149	Trasferimenti correnti da altri enti delle Amministrazioni locali	648.592,07	648.592,07
2153	Trasferimenti correnti da altre Regioni e Province autonome - Risorse	2.008,60	2.008,60
2211	Trasferimenti correnti da Unione europea	18.300.841,77	18.300.841,77
2212	Trasferimenti correnti da altre istituzioni estere	132.699,08	132.699,08
2213	Trasferimenti correnti da soggetti esteri privati	2.308,00	2.308,00
2313	Trasferimenti correnti da imprese private	1.490.022,05	1.490.022,05
2315	Trasferimenti correnti da istituzioni sociali private	420.050,80	420.050,80
2316	Trasferimenti correnti da imprese pubbliche	33.239,40	33.239,40
TITOLO 30: ENTRATE EXTRATRIBUTARIE		70.052.310,45	70.052.310,45
3111	Interessi attivi da Cassa Depositi e Prestiti	56.854,27	56.854,27
3115	Interessi attivi da altri per depositi	50.547,00	50.547,00
3120	Utili netti delle aziende speciali e partecipate, dividendi di società	396.844,90	396.844,90
3131	Canoni e fitti da Amministrazioni pubbliche	1.284.528,29	1.284.528,29
3132	Canoni e fitti da altri soggetti	1.676.312,41	1.676.312,41
3210	Proventi speciali	8.750,00	8.750,00
3230	Altri recuperi e Rimborsi	50.235.077,30	50.235.077,30
3231	Indennizzi di assicurazione	98.141,78	98.141,78
3232	Fondi incentivanti il personale (legge Merlini)	104.383,17	104.383,17
3240	Altre entrate correnti	16.140.871,33	16.140.871,33

TITOLO 40: ENTRATE DERIVANTI DA ALIENAZIONI, DA TRASFORMAZIONE DI CAPITALE, DA RISCOSSIONE DI CREDITI E DA TRASFERIMENTI IN CONTO CAPITALE		128.545.487,60	128.545.487,60
4111	Alienazione di terreni e giacimenti	28.165,00	28.165,00
4113	Alienazione di fabbricati non residenziali	780.800,00	780.800,00
4114	Alienazione di altri beni immobili	73.044,38	73.044,38
4213	Trasferimenti in conto capitale da Stato per concorso agli oneri di	29.020.118,98	29.020.118,98
4214	Trasferimenti in conto capitale da Stato per la realizzazione di	16.440.168,24	16.440.168,24
4215	Altri trasferimenti da Stato in conto capitale	26.932.337,24	26.932.337,24
4216	Trasferimenti in conto capitale da altri enti dell'Amministrazione	116.949,16	116.949,16
4231	Trasferimenti in conto capitale da altre Regioni e Province autonome	65.910,39	65.910,39
4232	Trasferimenti in conto capitale da Province	5.544.486,08	5.544.486,08
4234	Trasferimenti in conto capitale da Comuni	8.810.000,00	8.810.000,00
4248	Trasferimenti in conto capitale da Organismi regionali interni	422.338,94	422.338,94
4311	Trasferimenti in conto capitale da Unione europea	33.573.356,87	33.573.356,87
4413	Trasferimenti in conto capitale da imprese private	3.834.211,40	3.834.211,40
4416	Trasferimenti in conto capitale da imprese pubbliche	79.602,97	79.602,97
4504	Riscossioni di crediti da Comuni	443.205,55	443.205,55
4505	Riscossioni di crediti da Unioni di Comuni	91.979,00	91.979,00
4517	Riscossioni di crediti da Enti e agenzie regionali	1.000.000,00	1.000.000,00
4530	Riscossioni di crediti da famiglie e Istituzioni Sociali private	1.288.813,40	1.288.813,40
TITOLO 50: ENTRATE DERIVANTI DA MUTUI, PRESTITI O ALTRE OPERAZIONI CREDITIZIE		16.331.870,31	16.331.870,31
5111	Mutui da Cassa Depositi e Prestiti - gestione tesoro	2.095.486,32	2.095.486,32
5112	Mutui da Cassa Depositi e Prestiti - gestione CDP spa	14.236.383,99	14.236.383,99
TITOLO 60: ENTRATE PER CONTABILITA' SPECIALI		441.588.430,93	441.588.430,93
6111	Ritenute previdenziali e assistenziali	13.285.992,85	13.285.992,85
6112	Ritenute erariali	34.629.466,48	34.629.466,48
6113	Altre ritenute al personale per conto di terzi	1.937.361,91	1.937.361,91
6311	Reintegro fondi economici e carte aziendali	210.822,96	210.822,96
6312	Depositi cauzionali	1.058.022,12	1.058.022,12
6313	Rimborso per spese per servizi per conto di terzi	6.170,56	6.170,56
6314	Depositi per spese contrattuali	28.135,00	28.135,00
6315	Sistema di Tesoreria regionale/provinciale	90.766.606,54	90.766.606,54
6318	Altre partite di giro	299.665.852,51	299.665.852,51
INCASSI DA REGOLARIZZARE		0,00	0,00
9999	ALTRI INCASSI DA REGOLARIZZARE (riscossioni codificate dal	0,00	0,00
TOTALE INCASSI		2.160.359.566,93	2.160.359.566,93

Ente Codice 80000622
 Ente Descrizione GESTIONE SANITARIA REGIONE TOSCANA
 Categoria Regioni e province autonome di Trento e di Bolzano
 Sotto Categoria REGIONI - GESTIONE SANITARIA
 Periodo ANNUALE 2016
 Prospetto INCASSI
 Tipo Report Semplice
 Data ultimo aggiornamento 23-mar-2017
 Data stampa 29-mar-2017
 Importi in EURO

80000622 - GESTIONE SANITARIA REGIONE TOSCANA		Importo nel periodo	Importo a tutto il periodo
TITOLO 10: ENTRATE DERIVANTI DA TRIBUTI PROPRI DELLA REGIONE, DAL GETTITO DI TRIBUTI ERARIALI O DI QUOTE DI ESSO DEVOLUTE ALLA REGIONE O PROVINCIA		6.500.032.693,43	6.500.032.693,43
1110	Imposta regionale sulle attività produttive	1.362.447.152,71	1.362.447.152,71
1120	Addizionale regionale all'imposta sul reddito delle persone fisiche	580.312.117,45	580.312.117,45
1210	Tasse automobilistiche	22.093.984,46	22.093.984,46
1310	Compartecipazione IVA	4.535.179.438,81	4.535.179.438,81
TITOLO 20: ENTRATE DERIVANTI DA CONTRIBUTI E TRASFERIMENTI DI PARTE CORRENTE DELL'UNIONE EUROPEA, DELLO STATO E DI ALTRI SOGGETTI		205.133.261,54	205.133.261,54
2113	Trasferimenti correnti da Stato per Sanità	127.488.768,65	127.488.768,65
2116	Altri trasferimenti correnti da Stato	43.192.398,00	43.192.398,00
2117	Trasferimenti correnti da altri enti dell'Amministrazione centrale	1.028.799,46	1.028.799,46
2131	Trasferimenti correnti da altre Regioni e Province autonome	1.057.005,28	1.057.005,28
2137	Trasferimenti correnti da Aziende sanitarie	6.339.270,70	6.339.270,70
2142	Trasferimenti correnti da Autorità portuali	109,71	109,71
2212	Trasferimenti correnti da altre istituzioni estere	49.795,40	49.795,40
2313	Trasferimenti correnti da imprese private	25.419.545,02	25.419.545,02
2315	Trasferimenti correnti da istituzioni sociali private	557.569,32	557.569,32
TITOLO 30: ENTRATE EXTRATRIBUTARIE		1.232.194,03	1.232.194,03
3115	Interessi attivi da altri per depositi	15.669,32	15.669,32
3230	Altri recuperi e Rimborsi	1.216.505,62	1.216.505,62
3240	Altre entrate correnti	19,09	19,09
TITOLO 40: ENTRATE DERIVANTI DA ALIENAZIONI, DA TRASFORMAZIONE DI CAPITALE, DA RISCOSSIONE DI CREDITI E DA TRASFERIMENTI IN CONTO CAPITALE		181.152.303,13	181.152.303,13
4212	Trasferimenti in conto capitale da Stato per Sanità	25.963.492,83	25.963.492,83
4214	Trasferimenti in conto capitale da Stato per la realizzazione di	2.334.132,16	2.334.132,16
4311	Trasferimenti in conto capitale da Unione europea	1.504.075,40	1.504.075,40
4507	Riscossioni di crediti da Aziende sanitarie	145.659.602,74	145.659.602,74
4508	Riscossioni di crediti da Aziende ospedaliere	5.691.000,00	5.691.000,00
TITOLO 50: ENTRATE DERIVANTI DA MUTUI, PRESTITI O ALTRE OPERAZIONI CREDITIZIE		399.522,20	399.522,20
5112	Mutui da Cassa Depositi e Prestiti - gestione CDP spa	399.522,20	399.522,20
TITOLO 60: ENTRATE PER CONTABILITA' SPECIALI		1.837.878.540,31	1.837.878.540,31
6111	Ritenute previdenziali e assistenziali	20.257,13	20.257,13
6112	Ritenute erariali	583.207,38	583.207,38
6315	Sistema di Tesoreria regionale/provinciale	58.972.589,81	58.972.589,81
6317	Anticipazioni sanità	1.768.986.362,28	1.768.986.362,28
6318	Altre partite di giro	9.316.123,71	9.316.123,71
INCASSI DA REGOLARIZZARE		0,00	0,00
9999	ALTRI INCASSI DA REGOLARIZZARE (riscossioni codificate dal	0,00	0,00
TOTALE INCASSI		8.725.828.514,64	8.725.828.514,64

Ente Codice 000288250
Ente Descrizione REGIONE TOSCANA
Categoria Regioni e province autonome di Trento e di Bolzano
Sotto Categoria REGIONI E PROVINCE AUTONOME
Periodo MENSILE Dicembre 2016
Prospetto DISPONIBILITA' LIQUIDE
Tipo Report Semplice
Data ultimo aggiornamento 06-apr-2017
Data stampa 07-apr-2017
Importi in EURO

000288250 - REGIONE TOSCANA **Importo a tutto il periodo**

CONTO CORRENTE DI TESORERIA

1100	FONDO DI CASSA DELL'ENTE ALL' INIZIO DELL'ANNO (1)	245.204.732,59
1200	RISCOSSIONI EFFETTUATE DALL'ENTE A TUTTO IL MESE (2)	2.072.988.888,18
1300	PAGAMENTI EFFETTUATI DALL'ENTE A TUTTO IL MESE (3)	2.264.493.938,64
1400	FONDO DI CASSA DELL'ENTE ALLA FINE DEL PERIODO DI RIFERIMENTO (4) (1+2-3)	53.699.682,13
1450	FONDO DI CASSA DELL'ENTE ALLA FINE DEL PERIODO DI RIFERIMENTO - QUOTA VINCOLATA	0,00

FONDI DELL'ENTE PRESSO IL TESORIERE AL DI FUORI DEL CONTO DI TESORERIA

2100	DISPONIBILITA' LIQUIDE LIBERE ALLA FINE DEL MESE COMPRESSE QUELLE REIMPIEGATE IN OPERAZIONI FINANZIARIE	13.374.839,82
2200	DISPONIBILITA' LIQUIDE VINCOLATE ALLA FINE DEL MESE COMPRESSE QUELLE REIMPIEGATE IN OPERAZIONI FINANZIARIE	0,00

FONDI DELL'ENTE PRESSO ALTRI ISTITUTI DICREDITO

2300	DISPONIBILITA' LIQUIDE LIBERE ALLA FINE DEL MESE COMPRESSE QUELLE REIMPIEGATE IN OPERAZIONI FINANZIARIE	54.453.331,49
2400	DISPONIBILITA' LIQUIDE VINCOLATE ALLA FINE DEL MESE COMPRESSE QUELLE REIMPIEGATE IN OPERAZIONI FINANZIARIE	0,00

CONCORDANZA TRA IL CONTO DI TESORERIA E LA CONTABILITA' SPECIALE DI T.U.

1500	DISPONIBILITA' LIQUIDE PRESSO IL CONTO DI TESORERIA SENZA OBBLIGO DI RIVERSAM. A FINE PERIODO RIFERIM., COMPRESSE QUELLE REIMP. IN OPERAZIONI FIN. (5)	0,00
1600	RISCOSSIONI EFFETTUATE DAL TESORIERE A TUTTO IL MESE E NON CONTABILIZZATE NELLA CONTAB. SPEC. (6)	0,00
1700	PAGAMENTI EFFETTUATI DAL TESORIERE A TUTTO IL MESE E NON CONTABILIZZATI NELLA CONTAB. SPEC. (7)	27.834.249,71
1800	VERSAM. C/O CONTAB. SPEC. NON CONTABILIZZATI DAL TESORIERE A TUTTO IL MESE (8)	313.318,75
1850	PRELIEVI DALLA CONTABILITA' SPECIALE NON CONTABILIZZATI DAL TESORIERE A TUTTO IL MESE (9)	0,00
1900	SALDO C/O CONTAB. SPEC. A FINE PERIODO RIFERIM. (4-5-6+7+8-9)	81.847.250,59

Ente Codice 80000622
Ente Descrizione GESTIONE SANITARIA REGIONE TOSCANA
Categoria Regioni e province autonome di Trento e di Bolzano
Sotto Categoria REGIONI - GESTIONE SANITARIA
Periodo MENSILE Dicembre 2016
Prospetto DISPONIBILITA' LIQUIDE
Tipo Report Semplice
Data ultimo aggiornamento 06-apr-2017
Data stampa 07-apr-2017
Importi in EURO

80000622 - GESTIONE SANITARIA REGIONE TOSCANA	Importo a tutto il periodo
--	-----------------------------------

CONTO CORRENTE DI TESORERIA

1100	FONDO DI CASSA DELL'ENTE ALL' INIZIO DELL'ANNO (1)	15.452.231,34
1200	RISCOSSIONI EFFETTUATE DALL'ENTE A TUTTO IL MESE (2)	8.642.593.554,13
1300	PAGAMENTI EFFETTUATI DALL'ENTE A TUTTO IL MESE (3)	8.499.222.233,64
1400	FONDO DI CASSA DELL'ENTE ALLA FINE DEL PERIODO DI RIFERIMENTO (4) (1+2-3)	158.823.551,83
1450	FONDO DI CASSA DELL'ENTE ALLA FINE DEL PERIODO DI RIFERIMENTO - QUOTA VINCOLATA	0,00

FONDI DELL'ENTE PRESSO IL TESORIERE AL DI FUORI DEL CONTO DI TESORERIA

2100	DISPONIBILITA' LIQUIDE LIBERE ALLA FINE DEL MESE COMPRESSE QUELLE REIMPIEGATE IN OPERAZIONI FINANZIARIE	0,00
2200	DISPONIBILITA' LIQUIDE VINCOLATE ALLA FINE DEL MESE COMPRESSE QUELLE REIMPIEGATE IN OPERAZIONI FINANZIARIE	0,00

FONDI DELL'ENTE PRESSO ALTRI ISTITUTI DICREDITO

2300	DISPONIBILITA' LIQUIDE LIBERE ALLA FINE DEL MESE COMPRESSE QUELLE REIMPIEGATE IN OPERAZIONI FINANZIARIE	0,00
2400	DISPONIBILITA' LIQUIDE VINCOLATE ALLA FINE DEL MESE COMPRESSE QUELLE REIMPIEGATE IN OPERAZIONI FINANZIARIE	0,00

CONCORDANZA TRA IL CONTO DI TESORERIA E LA CONTABILITA' SPECIALE DI T.U.

1500	DISPONIBILITA' LIQUIDE PRESSO IL CONTO DI TESORERIA SENZA OBBLIGO DI RIVERSAM. A FINE PERIODO RIFERIM., COMPRESSE QUELLE REIMP. IN OPERAZIONI FIN. (5)	0,00
1600	RISCOSSIONI EFFETTUATE DAL TESORIERE A TUTTO IL MESE E NON CONTABILIZZATE NELLA CONTAB. SPEC. (6)	0,00
1700	PAGAMENTI EFFETTUATI DAL TESORIERE A TUTTO IL MESE E NON CONTABILIZZATI NELLA CONTAB. SPEC. (7)	13.618.320,83
1800	VERSAM. C/O CONTAB. SPEC. NON CONTABILIZZATI DAL TESORIERE A TUTTO IL MESE (8)	0,00
1850	PRELIEVI DALLA CONTABILITA' SPECIALE NON CONTABILIZZATI DAL TESORIERE A TUTTO IL MESE (9)	0,00
1900	SALDO C/O CONTAB. SPEC. A FINE PERIODO RIFERIM. (4-5-6+7+8-9)	172.441.872,66

**6. IL CONCORSO DELLA REGIONE AGLI OBIETTIVI DI
FINANZA PUBBLICA (IL PAREGGIO DI BILANCIO)**

La legge 28 dicembre 2015, n. 208 (Legge di stabilità 2016), all'articolo 1, comma 707, commi da 709 a 713, comma 716 e commi da 719 a 734, ha previsto nuove regole di finanza pubblica per gli enti territoriali che sostituiscono la disciplina del patto di stabilità interno degli enti locali e i previgenti vincoli delle regioni a statuto ordinario.

Nello specifico, a decorrere dal 2016, al raggiungimento degli obiettivi di finanza pubblica concorrono le Regioni e le Province autonome di Trento e di Bolzano, le città metropolitane, le province e tutti i comuni, a prescindere dal numero di abitanti. Ai predetti enti territoriali viene richiesto di conseguire, a consuntivo, un saldo non negativo, in termini di competenza (accertamenti/impegni), tra le entrate finali e le spese finali (articolo 1, comma 710).

La nuova disciplina prevede che, per la determinazione del saldo valido per la verifica del rispetto dell'obiettivo di finanza pubblica, le entrate finali sono quelle ascrivibili ai titoli 1, 2, 3, 4 e 5 degli schemi di bilancio previsti dal decreto legislativo 23 giugno 2011, n. 118, e le spese finali sono quelle ascrivibili ai titoli 1, 2, 3 del medesimo schema di bilancio. Viene, inoltre, specificato che, per il solo anno 2016, nelle entrate finali e nelle spese finali in termini di competenza è considerato il Fondo pluriennale vincolato, di entrata e di spesa, al netto della quota riveniente dal ricorso all'indebitamento.

Con l'intesa sancita nella seduta del 11 febbraio 2016 le Regioni, al fine di raggiungere gli obiettivi di finanza pubblica per l'esercizio 2016, si sono impegnate a conseguire un risultato positivo dei saldi di competenza finanziaria di cui all'articolo 1, comma 710, della legge n. 208 del 2015, secondo gli importi indicati nella tabella n. 1 allegata all'intesa stessa. Per la Regione Emilia-Romagna l'importo risulta di 161,625 milioni di euro.

Si evidenzia che la Regione Toscana non si è avvalsa della facoltà concessa dal comma 728, della legge n. 208/2015, di autorizzare gli enti locali del proprio territorio a peggiorare il saldo di cui al comma 710 per consentire un aumento degli impegni di spesa in conto capitale, purché fosse garantito l'obiettivo complessivo a livello regionale mediante un contestuale miglioramento del saldo della regione stessa, in quanto non ve ne erano le condizioni. Tutto ciò è stato esplicitato nella Delibera di Giunta Regionale n. 292 del 11.04.2016, che recita testualmente: "Verificato che, per l'anno 2016, non sussistono le condizioni adeguate per procedere alla cessione di una quota del proprio saldo di cui al comma 710 della legge di stabilità 2016 da destinare agli enti locali del proprio territorio".

La mancata cessione di spazi agli enti locali del proprio territorio è stata determinata anche dalla iniziale difficoltà di prevedere il rispetto degli obiettivi di finanza pubblica, a causa della necessità da parte della Regione Toscana di conseguire un risultato positivo dei saldi di competenza pari a

148,53 milioni di euro, come stabilito dall'Intesa raggiunta in sede di Conferenza Stato-Regioni in merito all'attuazione della Legge 28 dicembre 2015, n. 208 recante: "Disposizioni per la formazione del bilancio annuale e pluriennale dello Stato (legge di stabilità 2016) (art. 1, commi 680, 682 e 683).

La programmazione della spesa è avvenuta in base ai criteri ed agli indirizzi forniti dalla Giunta regionale ed assegnati alle Direzioni con le Decisioni di Giunta regionale n. 10 del 29.03.2016, n. 36 del 18.04.2016, n. 10 del 19.07.2016, n. 14 del 11.10.2016 e n. 53 del 29.11.2016, in modo da orientarne l'attività di spesa in coerenza con i vincoli del pareggio di bilancio e secondo le priorità politico-programmatiche del Programma Regionale di Sviluppo (PRS) 2016-2020.

La Tabella che segue evidenzia come l'obiettivo sia stato rispettato.

Tabella 21 – Pareggio di bilancio

(importi in migliaia di euro)

RISULTATI 2016		dati di competenza finanziaria
O	SALDO TRA ENTRATE E SPESE FINALI VALIDE AI FINI DEI SALDI DI FINANZA PUBBLICA	229.147
P	SPAZI FINANZIARI CEDUTI AGLI ENTI LOCALI (art. 1, comma 728, Legge di stabilità 2016)	0
Q	SALDO TRA ENTRATE E SPESE FINALI NETTO (Q=O-P)	229.147
R	OBIETTIVO DI SALDO DI CUI ALL'INTESA DELL'11 FEBBRAIO 2016	148.529
S	DIFFERENZA TRA IL SALDO TRA ENTRATE E SPESE FINALI NETTE E OBIETTIVO (S=Q-R)	80.618

**7. L'INDEBITAMENTO REGIONALE:
STRUTTURA E ONERI**

7.1 Indebitamento regionale: la struttura

L'indebitamento complessivo della Regione al 31/12/2016 è risultato pari a Euro 1.942,423 milioni, di cui Euro 1.892,646 milioni per debito contratto con oneri a proprio carico ed Euro 49,777 milioni per debito contratto con oneri a carico dello Stato.

(Dati in milioni di Euro)

Consistenza al 31/12 e variazioni anno 2016 dell'indebitamento regionale:				
Descrizione finanziamenti	Consistenza al 31.12.2015	Variazioni in aumento	Variazioni in diminuzione	Consistenza al 31.12.2016
Indebitamento con oneri a carico della Regione	1.967,68	14,24	89,27	1.892,65
Indebitamento con oneri a carico dello Stato (*)	78,57	-	28,80	49,77
Totale indebitamento con oneri a carico Regione + Stato	2.046,25	14,24	118,07	1.942,42

(*) La voce non comprende il debito iscritto nel bilancio della Regione come trasferimento di capitale ai sensi dell'art. 1, comma 76 della L. 311/2004 (41,22 milioni di Euro), in quanto tale debito è iscritto esclusivamente nel Bilancio dello Stato.

Con riferimento all'indebitamento con oneri a carico della Regione si forniscono le seguenti informazioni generali:

- il debito regionale pro-capite, alla fine del 2016, è risultato pari a Euro 505,46 (a fronte di Euro 524,34 del 2015); (1)
- il debito regionale in rapporto al PIL regionale rappresenta l'1,800% (2) mentre in rapporto al PIL nazionale rappresenta la percentuale del 0,116%; (3)
- il debito regionale, in relazione alla forma tecnica di finanziamento risulta così composto:
 - mutui per 715,82 mln. di Euro, corrispondenti al 37,82% del debito complessivo;
 - *prestiti obbligazionari* per 311,98 mln. di Euro corrispondenti al 16,48% del debito complessivo;
 - *Anticipazioni del M.E.F.* ex L. 64/2014 per 864,85 mln. di Euro, corrispondenti al 45,70% del debito complessivo;
- il debito con oneri a carico regionale al 31/12/2016, in relazione alla tipologia di tasso, risulta così composto:
 - A) *senza tenere conto dei derivati finanziari:*

(¹) Il dato della popolazione residente è quello rilevato dalla banca dati demografica dell'Istat (demo.it) e riferito all'1/1/2015.

(²) Il dato del PIL regionale è quello che risulta dalla pubblicazione "La situazione economica della Toscana-Consuntivo anno 2014", IRPET, Firenze, luglio 2015, p. 23.

(³) Il dato del PIL nazionale è quello che risulta dall'Annuario statistico italiano, ISTAT, Roma, 2015 (p. 409).

- indebitamento regolato a tasso variabile: Euro 421,53 milioni (22,27%);
- indebitamento regolato a tasso variabile strutturato: Euro 95,91 milioni (5,07%);
- indebitamento regolato a tasso fisso: Euro 1.375,21 milioni (72,66%);

B) *tenuto conto dei derivati finanziari:*⁽⁴⁾

- indebitamento regolato a tasso variabile: Euro 173,50 milioni (9,17%);
- indebitamento regolato a tasso variabile strutturato: Euro 95,91 milioni (5,07%);
- indebitamento regolato a tasso variabile fino ad un tetto massimo (cap): Euro 42,63 milioni (2,25%);
- indebitamento regolato a tasso variabile all'interno di un "range" di tassi: Euro 89,01 milioni (4,70%);
- indebitamento regolato a tasso fisso soggetto a trasformazione in tasso variabile in caso di raggiungimento e superamento, da parte del tasso variabile, di determinate soglie: Euro 94,73 milioni (5,01%);
- indebitamento regolato a tasso fisso: Euro 1.396,87 milioni (73,80%).
L'ammontare di Euro 1.396,87 milioni per indebitamento residuo regolato a tasso fisso, tenuto conto dei derivati finanziari, è risultante dalla sommatoria tra l'ammontare di indebitamento residuo di Euro 1.375,21 milioni originariamente contratto a tasso fisso e l'ammontare di indebitamento residuo di Euro 21,65 milioni per il quale, a seguito della stipula di Interest rate swap con controparti bancarie è stato "scambiato" l'originario tasso variabile previsto dal contratto di finanziamento con il tasso fisso previsto dal contratto di Interest rate swap (plain vanilla fixed rate interest rate swap).

7.2 Indebitamento regionale: gli oneri.

Si analizzano, di seguito, in relazione all'indebitamento regionale, gli oneri di ammortamento a carico della Regione e quelli coperti da contributi statali. *Gli oneri indicati nel presente paragrafo, inoltre, sono quelli pagati nell'anno 2016 e non quelli impegnati.*

7.2.1) Gli oneri per il servizio del debito a carico regionale.

Nell'anno 2016 sono stati sostenuti oneri di ammortamento a carico regionale per complessivi Euro 133,87 milioni, di cui:

- *Euro 89,27 milioni*, per il rimborso di quote capitale rientranti nell'ambito dell'ordinario processo di ammortamento del debito in essere;
- *Euro 44,60 milioni*, per interessi, esclusi gli oneri per i derivati finanziari in essere, rappresentati da swap su tassi d'interesse. La spesa complessiva per interessi dell'anno 2016 tenuto conto degli oneri finanziari di *Euro 11,61 milioni* relativi ai derivati in essere ammonta a *Euro 56,21 milioni*.

⁽⁴⁾ Il debito regionale contratto a tasso variabile, risulta assistito da contratti swap per circa il 52%.

Nell'anno 2015, invece, la spesa complessiva per interessi, tenuto conto anche degli oneri per i derivati, era stata pari a Euro 58,11 milioni. Pertanto, rispetto all'anno 2015, la spesa complessiva per interessi e per i derivati finanziari risulta diminuita dell'importo di Euro 1,9 milioni. Detto decremento, in particolare, risulta così determinato:

- 1) Variazione 2015-2016 nella spesa per interessi sul debito in ammortamento con oneri a carico regionale - 1,23 mln
- 2) Variazione 2015-2016 nella spesa per interessi sui derivati finanziari su mutui e prestiti in ammortamento - 0,67 mln

Sia la diminuzione degli oneri per interessi sia la diminuzione degli oneri sugli Interest rate swap sono imputabili all'ordinario processo di ammortamento del debito in essere che ha prodotto una diminuzione dell'importo della base di calcolo degli oneri finanziari pagati nel corso dell'esercizio 2016.

Per quanto concerne invece i tassi d'interesse medi (medie aritmetiche ponderate) pagati nell'anno 2016 sul debito in ammortamento con oneri a carico regionale, si forniscono i seguenti dati:

- **2,283%** sarebbe stato il tasso di interesse medio pagato nel 2016 sull'intero debito in ammortamento, in assenza dei derivati finanziari;
- **2,878%** è il tasso di interesse medio pagato nel 2016 sull'intero debito in ammortamento, tenuto conto dei derivati finanziari.
- **0,595%** è il tasso o spread aggiuntivo pagato nell'anno 2016 in riferimento all'intero debito in ammortamento a fronte dei derivati finanziari in essere.

Con la successiva tabella si fornisce inoltre, in riferimento al quinquennio 2012-2016, la serie storica dei tassi d'interesse annui medi pagati sul debito regionale sia tenendo conto dei derivati finanziari sia senza tenerne conto ed il relativo spread:

Anno	Tasso medio effettivo che sarebbe stato pagato nell'anno sul debito in ammortamento, senza tenere conto dei derivati finanziari (A)	Tasso medio effettivo pagato nell'anno sul debito in ammortamento, tenuto conto dei derivati finanziari (B)	Differenza tra i due tassi (spread) (B-A) = (C)
2012	2,763%	3,783%	1,020%
2013	2,334%	3,474%	1,140%
2014	2,502%	3,406%	0,904%
2015	2,242%	2,803%	0,561%
2016	2,283%	2,878%	0,595%

Il tasso d'interesse medio pagato nell'ultimo quinquennio sul complessivo debito regionale in ammortamento, *senza tenere conto dei derivati finanziari*, è risultato pari al 2,425%.

Il tasso d'interesse medio (media aritmetica semplice dei tassi medi ponderati annui) pagato nel quinquennio 2011-2015, *tenuto conto dei derivati finanziari*, è risultato invece pari al 3,269%.

L'onere aggiuntivo medio pagato nell'ultimo quinquennio a fronte dei derivati finanziari, espresso in termini di spread, è stato quindi pari allo 0,844%.

7.2.2) Gli oneri per il servizio del debito coperti da contributi statali.

Nell'anno 2016 sono stati sostenuti oneri di ammortamento del debito regionale coperto da contributi statali per complessivi Euro 28,79 milioni, di cui:

- Euro 26,02 milioni per il rimborso della quota capitale dei mutui e dei prestiti, nell'ambito dell'ordinario processo di ammortamento;
- Euro 2,77 milioni per interessi.

Nell'anno 2015 l'importo degli oneri di ammortamento del debito regionale coperto da contributi statali era risultato invece pari a Euro 29,33 milioni.

Rispetto all'anno 2015, gli oneri di ammortamento coperti da contributi statali sono dunque diminuiti dell'importo di Euro 0,54 milioni.

8. LE PARTECIPAZIONI REGIONALI

Le partecipazioni

Premessa.

Nella tabella 22 sono riportate le notizie di sintesi di tutte le società partecipate dalla Regione. Le società partecipate sono state raggruppate nei seguenti settori di attività economica:

- Finanziario e Creditizio
- Fieristico-Espositivo e Congressuale
- Infrastrutture, Trasporti e Comunicazioni
- Termale
- Ricerca, Innovazione e Tecnologia
- Sviluppo Economico
- Settore ambientale

Le consistenze.

Di seguito sono elencate le società partecipate dalla Regione Toscana alla data del 31 dicembre 2016, distinte in quattro diverse tipologie (tra parentesi, la percentuale di partecipazione posseduta, al 31/12/2016), ovvero:

A) società nelle quali la Regione può esprimere, in sede assembleare, la maggioranza assoluta dei diritti di voto:

- A.R.R.R. – Agenzia Regionale Recupero Risorse - S.p.A (100%);
- Sviluppo Toscana S.p.A. (100%);
- Artel Energia S.r.l. (100%);
- Agenzia Fiorentina per l'Energia S.r.l. (93,45%);
- Energy Agency of Livorno Province S.r.l. (89,33%);
- Terme di Casciana S.p.A. (75,66%);
- Terme di Chianciano Immobiliare S.p.A. (73,81%);
- Agenzia Provinciale per l'Energia, Ambiente e Sviluppo Sostenibile S.r.l. (72,30%);
- Terme di Montecatini Immobiliare S.p.A.⁵. (67,12%);
- Logistica Toscana S.Cons.a.r.l. (59,14%);
- Agenzia Energetica Provincia di Pisa S.r.l. (54,03%);
- Alatoscana S.p.A. (51,05%);

B) Società nelle quali la Regione può esprimere, in sede assembleare, la maggioranza relativa dei diritti di voto:

- Fidi Toscana S.p.A. (46,28%);
- Arezzo Fiere e Congressi S.r.l. (39,88%);
- Firenze Fiera S.p.A. (31,95%);
- Interporto Toscano "A. Vespucci" S.p.A. (23,56%⁶);

⁵ La percentuale indicata si riferisce al rapporto tra il capitale sociale sottoscritto dalla Regione e il capitale sociale della società, sebbene una parte delle azioni possedute dalla regione siano privilegiate e non attribuiscono pertanto diritto di voto in assemblea ordinaria.

⁶ Si segnala che la Banca Monte dei Paschi di Siena e M.P.S.Capital Services Banca per le imprese, appartenenti allo stesso Gruppo, detengono rispettivamente il 21,82% e il 19% del capitale sociale.

C) Società nelle quali la Regione può esprimere, in sede assembleare, il voto di minoranza:

- Internazionale Marmi e Macchine Carrara S.p.A. (36,40%);
- Interporto Toscana Centrale S.p.A. (12,51%);
- Italcertifer S.P.A. (11%);
- Società Esercizio Aeroporto della Maremma - S.E.A.M. S.p.A. (7,08%);
- Toscana Aeroporti S.p.A. (5,03%);
- C.E.T. – Consorzio Energia Toscana S.c.p.a. (0,51%);

D) Società partecipate nelle quali è previsto l'esercizio del voto capitario (principio della votazione per testa o "una testa un voto"):

- Banca Popolare Etica S.c.a.r.l. (0,05%);

Ad oggi permangono ancora lo stato di liquidazione della società Etruria Innovazione S.Cons.p.A. (42,59%) e la procedura fallimentare del Consorzio Pisa Ricerche S.p.A. (3,85%); inoltre a far data dal 31/03/2016 la società Logistica Toscana S.Cons.a.r.l. è stata sciolta e posta in liquidazione.

Nel portafoglio delle partecipazioni si comprendono anche quelle detenute in consorzi e cooperative agricole risalenti all'ex E.T.S.A.F, sebbene ai sensi della DGR 401/2011 sia ancora in atto la loro dismissione poiché non rispondenti a valutazioni di strategicità connesse all'attuazione di politiche di intervento regionale in ambito agricolo. A fine 2016 si contano 30 Consorzi o cooperative ex E.T.S.A.F per un valore nominale posseduto dalla Regione pari a circa 2,3 milioni di Euro.

Sommando questo valore ai circa 164,7 mln. di partecipazione nominale detenuta dalla Regione nelle società sopra elencate, si giunge ad un portafoglio complessivo di circa 167 mln. in termini nominali.

La Regione Toscana, nel corso del 2016 ha approvato il Piano di razionalizzazione delle partecipazioni, ai sensi dell'articolo 24, del D.Lgs. 175/2016, allegato alla Nota di aggiornamento al DEFR. Il piano definisce modalità, tempi di attuazione e l'impatto finanziario da conseguire.

Allo stesso è allegata una specifica relazione tecnica cui si rimanda per ogni eventuale approfondimento (vedasi Deliberazione Consiglio Regionale 21 dicembre 2016, n. 102).

Le variazioni intervenute nelle consistenze.

Relativamente alle variazioni intervenute, nel corso dell'esercizio 2016 nel portafoglio delle partecipazioni regionali, si rilevano le acquisizioni delle 5 società energetiche a cui la Regione Toscana è subentrata, a far data dal 1° luglio 2016, a seguito del trasferimento delle funzioni in materia ambientale dalle province (vedasi a tal proposito la deliberazione della Giunta regionale 21 giugno 2016, n. 582) di seguito elencate:

- g) Artel Energia S.r.l.;
- h) Agenzia Provinciale per l'Energia, Ambiente e Sviluppo Sostenibile S.r.l.;
- i) Agenzia Energetica Provincia di Pisa S.r.l.;
- j) Agenzia Fiorentina per l'Energia S.r.l.;
- k) Energy Agency of Livorno Province S.r.l.;

Processo che si è concluso nel 2017 con l'acquisizione delle partecipazioni nelle altre 4 società energetiche (si rimanda alla deliberazione della Giunta regionale 27 dicembre 2016, n. 1429):

- l) Publies – Energia Sicura – S.r.l.;

- m) Publiccontrolli S.r.l.;
- n) Società Elettrica Val di Serchio S.r.l. (SEVAS S.r.l.);
- o) Agenzia Energetica della Provincia di Massa Carrara S.r.l. (EAMS S.r.l.).

Con riferimento alla società Logistica Toscana SCARL va segnalato che la variazione della quota di partecipazione rispetto al 2015 deriva dalla reintegrazione del capitale sociale attingendo dalle riserve patrimoniali a seguito della liquidazione delle quote delle CCIAA di Firenze, Prato, Pistoia e Lucca (dicembre 2015).

Commento ai risultati economici dell'esercizio 2015 conseguiti dalle principali società partecipate dalla Regione Toscana

Con riferimento alle sole società a partecipazione maggioritaria della Regione Toscana emerge che il risultato economico complessivo dell'esercizio di pertinenza regionale risulta negativo per circa 9,4 milioni di Euro,⁷ a fronte di investimenti complessivi per un ammontare di circa 149,4 milioni di Euro (valore nominale delle partecipazioni al 31/12/2016 nelle suddette società).

Rispetto all'esercizio 2014, quando la perdita di pertinenza regionale si assestava su 2,3 milioni di Euro, si deve rilevare quindi un peggioramento dei risultati economici conseguiti dalle società a partecipazione maggioritaria.

Le cause del risultato complessivo conseguito nel 2015 sono attribuibili alla particolare congiuntura economica che ha influenzato negativamente tutti i settori economici. Inoltre, nell'anno 2015 la società Fidi Toscana Spa ha operato una serie di rettifiche straordinarie di alcune poste di bilancio che hanno comportato la contabilizzazione di svalutazioni/accantonamenti per oltre 14 milioni di euro, determinando quindi la perdita dell'esercizio 2015.

A questa si aggiungono i risultati negativi del settore fieristico-espositivo e congressuale dove solo Firenze Fiera S.p.a ha registrato un risultato positivo.

Si conferma il trend del 2014 per quanto riguarda i risultati del settore termale (-2,28 milioni di Euro di pertinenza regionale), dove soltanto le Terme di Chianciano Immobiliare Spa registra un trend positivo mentre Terme di Casciana Spa e Terme di Montecatini Spa registrano perdite per un ammontare complessivo di circa 2,3 milioni di Euro.

Le società del settore ambientale, invece, presentano tutte un risultato positivo. Si fa presente che per Artel Energia S.r.l. non ci sono ancora dati di bilancio derivando da un processo di scissione avvenuto nell'anno 2016.

Per informazioni più dettagliate sui risultati delle singole società al 31/12/2015, si rimanda al Rapporto sulle Partecipazioni regionali, approvato con decisione della Giunta Regionale 3 aprile 2017, n. 8.

⁷ Detto valore rappresenta la somma delle quote di utili e/o di perdite delle sole società a partecipazione maggioritaria della Regione Toscana ponderate per la rispettiva quota di partecipazione.

Tabella 20 - Società partecipate dalla Regione Toscana

n.	Denominazione sociale della partecipata	n. azioni / quote possedute al 31-12-2015	Acquisti e/o sottoscrizioni	Vendite / riscatti liquidazioni /	n. azioni / quote possedute al 31-12-2016	Valore nominale delle azioni / quote possedute al 31-12-2016	Quota % di partecipazione al capitale sociale al 31-12-2016	Quota % di partecipazione al capitale sociale al 31-12-2015	Quota % di partecipazione all'atto di maggioranza al 31-12-2016	Quota % di partecipazione all'atto di maggioranza al 31-12-2015	Capitale sociale* al 31-12-2016	Utile esercizio 2016	Dividendi percepiti nel 2016	% sul VN complessivo delle partecipazioni possedute	Atti autorizzativi della variazione della partecipazione regionale
----	---	---	-----------------------------	-----------------------------------	---	--	---	---	---	---	---------------------------------	----------------------	------------------------------	---	--

SETTORE FINANZIARIO E CREDITIZIO

1	Fidi Toscana S.p.A.	1.425.587	-	-	1.425.587	74.130.524	46,28%	46,28%	Monte Paschi Siena 27,48%		160.163.224	-13.940.922,00	-	45,00%	
2	Banca Popolare Etica S.c.a.r.l.	500	-	-	500	26.250	0,08%	0,05%	azionariato diffuso		54.539.000	758.049,00	-	0,02%	
A	Totale					74.156.774,00						-13.182.473,00		45,02%	

SETTORE FIERISTICO-ESPOSITIVO E CONGRESSUALE

3	Internazionale Marmi e Macchine S.p.A.	6.498.571	-	-	6.498.571	11.697.429	36,40%	36,40%	Comune di Carrara 40,82%		32.138.851	-1.904.201,00	-	7,10%	
4	Fierate Fiera S.p.A.	1.756.951	-	-	1.756.951	6.957.526	31,85%	31,95%	CCIAA di Firenze 28,79%		21.778.038	66.943,00	-	4,22%	
5	Arezzo Fiere e Congressi S.r.l.	16.277.063	-	-	16.277.063	16.277.063	39,88%	39,88%	CCIAA di Arezzo 19,69%		40.806.639	-211.754,00	-	9,88%	
B	Totale					34.932.616,76						-2.049.612,00		21,21%	

SETTORE INFRASTRUTTURE, TRASPORTI E COMUNICAZIONI

6	Interporto Toscana Centrale S.p.A.	7.889.420	-	-	7.889.420	1.656.779	12,51%	12,51%	Comune di Prato 41,45%		13.245.000	-20.652,00	-	1,01%	
7	Interporto Toscano "A. Vespucci" S.p.A.	10.245	-	-	10.245	5.291.133	23,56%	23,56%	Monte Paschi Siena 21,82%		22.458.263	-3.223.521,00	-	3,21%	
8	Toscana Aeroporti S.p.a.	936.025	-	-	936.025	1.544.441	5,03%	5,03%	n.d.		30.709.744	8.315.402,00	396.862,23	0,94%	
9	Astoscana S.p.A.	7.428.257	-	-	7.428.257	1.485.651	51,00%	51,00%	C.C.I.A.A. Livorno 34,36%		2.910.366	-13.771,00	-	0,90%	
10	Società Esercizio Aeroporto della Maremma - S.E.A.M. - S.p.A.	71.237	-	-	71.237	156.721	7,08%	7,08%	Ica Srl 95,19%		2.213.860	42.625,00	-	0,10%	
11	Logistica Toscana Sicat (in liquidazione)	1	14.194	-	1	124.194	52,28%	59,14%	Unione Regionale CCIAA Toscana 24,96%		210.000	2.295,00	-	0,08%	A seguito della liquidazione delle quote della CCIAA di Firenze, Prato, Pistoia e Lucca (dicembre 2015) è stato reintegrato il capitale sociale attingendo dalle riserve patrimoniali.
12	Itabarter S.p.a.	132	-	-	132	52.800	11,00%	11,00%	Ferrovie dello Stato 55,76%		480.000	262.773,00	-	0,03%	
C	Totale					16.311.716,95						6.453.897,00		6,28%	

Tabella ... - Società partecipate dalla Regione toscana (segue)

SETTORE TERMALILE

13	Terme di Casciana S.p.A.	1.726.650	-	-	1.726.650	6.080.542	75,66%	75,66%	Comune di Casciana 24,33%		8.010.027	-340.085,00	-	3,68%	
14	Terme di Chianciano Immobiliare S.p.A.	601.756	-	-	601.756	12.991.912	73,81%	73,81%	Comune di Chianciano Terme 18,7		17.602.845	38.661,00	-	7,89%	
15	Terme di Montecatini S.p.A.	17.956.760	-	-	17.956.760	17.956.760	67,12%	67,12%	Comune di Montecatini 32,88%		26.703.620	-3.058.648,00	-	10,90%	
D	Totale					37.691.213,54						-3.362.072,00		22,47%	

SETTORE RICERCA, INNOVAZIONE E TECNOLOGIA

16	Ebtula Innovazione S.p.A. (in liquidazione)	2.300	-	-	2.300	118.772	42,59%	42,59%	Provincia di Grosseto 12,98%		278.856	-	-	0,07%	
17	Consorzio Pisa Ricerca S.c.a.r.l. (procedura fallimentare in corso)	1	-	-	1	40.831	3,85%	3,85%	Società veif pubblici e privati 7,69%		1.061.613	-	-	0,02%	
18	Consorzio Energia Toscana - C.E.T. - S.r.l.	1	-	-	1	467	0,51%	0,51%	Ani Toscana 10,95%		91.780	13.776,00	-	0,00%	
19	Agenzia Regione Recupero Risorse S.p.A.	1.000	-	-	1.000	516.460	100,00%	100,00%	-		516.460	50.877,00	-	0,31%	
E	Totale					676.530,49						64.653,00		0,41%	

SETTORE SVILUPPO ECONOMICO

20	Bivulpo Toscana S.p.A.	143.591	-	-	143.591	7.323.141	100,00%	100,00%	-		7.323.141	-145.927,00	-	4,45%	
F	Totale					7.323.141,00						-145.927,00		4,45%	

SETTORE AMBIENTALE**

21	Artel Energia S.r.l.	-	-	-	10.000	10.000	100,00%	-			10.000	-	-	0,01%	DGR 582/2016
22	Agenzia Provinciale per l'Energia, l'ambiente e sviluppo sostenibile S.r.l. (S.p.A. in liquidazione)	-	-	-	206.150	206.150	72,30%	CCIAA Siena 6,69%		287.838	1.564,00	-	-	0,13%	DGR 582/2016
23	Agenzia Energetica Provincia di Pisa S.r.l. (A.E.P. S.r.l.)	-	-	-	35.946	35.946	54,03%	Comune di Pisa 29,28%		66.529	241.285,00	-	-	0,02%	DGR 582/2016
24	Agenzia Fiorentina per l'Energia S.r.l.	-	-	-	46.724	46.724	93,45%	Altri soci 6,57%		50.000	103.787,00	-	-	0,03%	DGR 582/2016
25	Energy Agency of Livorno Provincia S.r.l.	-	-	-	20.389	20.389	89,33%	Comune di Livorno 6,28%		22.797	10.246,00	-	-	0,01%	DGR 582/2016
G	Totale					321.185,18						356.862,00		0,19%	

Totale partecipazioni (A+B+C+D+E+F+G)

						164.730.579,92						-12.884.672,00		100,00%	
--	--	--	--	--	--	----------------	--	--	--	--	--	----------------	--	---------	--

* Capitale sociale versato

** Società in cui la Regione Toscana è subentrata a partire dal 1° gennaio 2016 a seguito dei trasferimenti delle funzioni in materia di ambiente dalla provincia, ai sensi della l.r. 2/2015

**9. NOTA INTEGRATIVA ALLO STATO PATRIMONIALE
E AL CONTO ECONOMICO**

NOTA INTEGRATIVA AL CE / SP

Quadro normativo

Il D.lgs.118/2011 relativo all'armonizzazione dei sistemi contabili e degli schemi di bilancio, così come modificato e integrato dal D.lgs. 126/2014, prevede, all'Art. 2, che le Regioni e gli enti locali adottino la contabilità finanziaria "cui affiancano, a fini conoscitivi, un sistema di contabilità economico-patrimoniale, garantendo la rilevazione unitaria dei fatti gestionali, sia sotto il profilo finanziario che sotto il profilo economico-patrimoniale".

La rilevazione unitaria dei fatti gestionali sia sotto il profilo finanziario che sotto il profilo economico patrimoniale prevede che la dimensione finanziaria dei fatti gestionali misurabili in termini economici è costituita dalle rilevazioni della contabilità finanziaria.

In base al principio della contabilità economica patrimoniale di cui all'allegato 4/3 del D.lgs. 118/2011 i ricavi/proventi sono rilevati, nel corso dell'esercizio, al momento dell'accertamento delle entrate e i costi/oneri al momento della liquidazione delle spese salvo i costi derivanti da trasferimenti e contributi (correnti, agli investimenti e in conto capitale) che sono rilevati al momento dell'impegno. Nell'ambito delle scritture di assestamento economico il principio sopra citato prevede che vengano assimilate le spese liquidabili della contabilità finanziaria alle spese liquidate cui sono correlati pertanto i costi di competenza dell'esercizio.

L'accertamento delle entrate dei Titoli V, VI, VII e IX determina solo la rilevazione di crediti e non di ricavi mentre l'impegno delle spese del titolo III, IV, V e VII determina solo la rilevazione di debiti e non di costi.

L'integrazione dei sistemi di contabilità finanziaria ed economico patrimoniale è favorita dall'adozione del Piano dei conti integrato di cui all'art. 4 del D.Lgs. 118/2011.

Criteri di valutazione

Le voci dello Stato Patrimoniale e del Conto Economico sono state valutate secondo i criteri stabiliti dall'armonizzazione ex D.lgs. 118/2011. Ove esplicitamente indicato dal decreto o dai principi applicati, si è fatto riferimento alla normativa privatistica, in particolare al Codice Civile e ai principi contabili emanati dall'OIC. Qualora la normativa sull'armonizzazione non fornisce indicazioni sui principi da seguire, si sono applicati i principi contabili validi per le società private.

Immobilizzazioni

Il principio applicato della contabilità economico-patrimoniale stabilisce che gli elementi patrimoniali destinati a essere utilizzati durevolmente dall'ente vengano iscritti tra le immobilizzazioni e che la condizione per tale iscrizione sia il verificarsi, alla data del 31 dicembre, dell'effettivo passaggio del titolo di proprietà dei beni stessi.

Immobilizzazioni immateriali

Sono iscritte al costo di acquisto o di produzione al netto dell'ammortamento, calcolato in relazione alla residua possibilità di utilizzo. Le manutenzioni straordinarie sono state capitalizzate e ammortizzate alla stessa aliquota associata al cespite cui si riferiscono. Le opere dell'ingegno (software) e le licenze acquistate sono state ammortizzate al 20%.

Immobilizzazioni materiali

Sono iscritte al costo di acquisto o di produzione al netto dell'ammortamento, calcolato in relazione alla residua possibilità di utilizzo. Al costo storico sono stati aggiunti gli oneri sostenuti per l'acquisizione dei beni. Le manutenzioni straordinarie sono state capitalizzate e ammortizzate alla

stessa aliquota associata al cespite cui si riferiscono. Le immobilizzazioni materiali in corso sono rilevate in un'apposita voce dello stato patrimoniale e sono valutate al costo di produzione. Alle immobilizzazioni in corso non si applica l'ammortamento. Al costo storico sono state applicate le aliquote previste dal "Principio applicato concernente la contabilità economico-patrimoniale" previste al punto 4.18 dell'Allegato 4/3 del D.Lgs. 118/2011.

Immobilizzazioni finanziarie

Le partecipazioni azionarie in società controllate sono registrate tra le immobilizzazioni finanziarie ed iscritte a un valore pari alla quota di patrimonio netto della società partecipata corrispondente alla quota di capitale sociale versato dalla Regione Toscana.

Tra le immobilizzazioni finanziarie è ricompreso anche il valore del patrimonio netto degli Enti strumentali, facenti parte del gruppo amministrazione pubblica della Regione Toscana, nonostante il capitale di dotazione di tali Enti non sia costituito da titoli di capitale (azioni o quote) rappresentative di un diritto proprietario o di voto.

Le partecipazioni azionarie in società non controllate sono state valutate al costo di acquisto.

I crediti immobilizzati sono iscritti al valore nominale al netto dell'eventuale svalutazione. Essi comprendono, tra l'altro, sulla base delle considerazioni più sotto espresse, anche i crediti per i finanziamenti erogati ai destinatari finali per il tramite dei soggetti gestori Fidi Toscana Spa, ARTEA e Sviluppo Toscana Spa sulla base delle diverse politiche regionali.

Le quote di fondi mobiliari e immobiliari sono state valutate al costo storico di acquisizione ridotto delle perdite durevoli di valore.

Attivo Circolante

Crediti

I crediti sono iscritti al valore nominale al netto dell'eventuale svalutazione.

Nell'ambito dell'attivo circolante, nella voce dello Stato Patrimoniale "Altri Crediti - Altri", sono comprese le risorse versate da Regione Toscana a Fidi Toscana S.p.a., ARTEA e Sviluppo Toscana S.p.a. destinate ad essere erogate per il tramite di tali soggetti gestori, a titolo di contributo o finanziamento, a beneficiari finali sulla base delle diverse politiche regionali. Gli importi iscritti sotto tale voce rappresentano i fondi non ancora erogati.

Rispetto a tali fondi la contabilità finanziaria rileva solo le uscite relative al trasferimento delle risorse dalla Regione ai suddetti soggetti gestori pertanto in relazione ad essi non troverebbero rappresentazione contabile tutti i fatti e gli effetti economici e patrimoniali derivanti dal processo gestionale di concessione dei contributi ai beneficiari finali. Conseguentemente, al fine di dare una rappresentazione veritiera e corretta delle effettive consistenze patrimoniali della Regione Toscana, ai fini della predisposizione del bilancio economico-patrimoniale si sono valorizzati anche i fondi in giacenza presso a Fidi Toscana S.p.a., ARTEA e Sviluppo Toscana S.p.a. partendo dai seguenti assunti:

- le risorse da erogare ai beneficiari finali per il tramite di tali soggetti gestori sono a tutti gli effetti di "proprietà" della Regione;
- i fondi in giacenza presso Fidi Toscana S.p.a., ARTEA e Sviluppo Toscana S.p.a. sono risorse che la Regione ha dato in gestione a un terzo per l'attuazione di politiche regionali ma non si possono configurare come una forma di liquidità ordinaria immediatamente nella disponibilità regionale alla stregua di altri conti correnti;
- le forme tecniche di tali fondi sono riconducibili a poche fattispecie: Fondi rotativi, Fondi di agevolazione, Fondi di garanzia e altri fondi (es. per assunzione partecipazioni);
- esiste una discrasia temporale tra il momento in cui le risorse, a seguito di atti amministrativi regionali, sono trasferite ai soggetti di cui sopra e il momento in cui gli stessi li erogano ai beneficiari finali.

Conseguentemente, si è ritenuto di procedere con opportune scritture di integrazione e rettifica esclusive della contabilità economico-patrimoniale per completare il quadro informativo nel rispetto del principio di una rappresentazione veritiera e corretta.

Le risorse, non ancora erogate ai destinatari finali, sono state di fatto assimilate a crediti per anticipi nei confronti dei soggetti gestori e contabilizzate nell'attivo patrimoniale alla voce "Altri Crediti - Altri" come sopra indicato. I crediti per i finanziamenti rilasciati per il tramite di tali soggetti gestori, essendo crediti di cui è titolare la Regione Toscana, sono contabilizzati tra le immobilizzazioni finanziarie.

Le disponibilità liquide

Sono iscritte al valore nominale.

Patrimonio Netto

Il Patrimonio Netto si compone del Fondo di dotazione, delle riserve e degli utili/perdite portati a nuovo. Il Fondo di dotazione è stato calcolato come differenza tra l'attivo e il passivo patrimoniale al 01/01/2016. Esso può essere rettificato, per consentire il recepimento dei valori degli elementi patrimoniali ancora in corso di ricognizione, fino al 31/12/2017 così come previsto dal punto 9.2 del "Principio applicato concernente la contabilità economico-patrimoniale" del D.Lgs. 118/2011.

Passivo patrimoniale

Fondi per rischi e oneri

Sono stanziamenti a copertura di passività potenziali il cui verificarsi è probabile o possibile. Tali passività sono valutate secondo stime basate su conoscenze e dati il più oggettivi possibile e nel rispetto dei principi di prudenza e di rappresentazione veritiera e corretta della realtà.

Trattamento di fine rapporto

Il TFR è iscritto seguendo le prescrizioni dell'art. 2120 del Codice Civile.

Debiti

Sono valutati al loro valore nominale a seguito di obbligazioni giuridicamente perfezionate.

Ratei e risconti

Sono riportati nello Stato Patrimoniale seguendo le prescrizioni dell'art. 2424-bis comma 6 del Codice Civile, così come suggerito dal "Principio applicato concernente la contabilità economico-patrimoniale".

In particolare, nella voce ratei e risconti attivi sono stati iscritti i proventi di competenza dell'esercizio esigibili in esercizi successivi, e i costi sostenuti entro la chiusura dell'esercizio ma di competenza di esercizi successivi. Nella voce ratei e risconti passivi sono stati iscritti i costi di competenza dell'esercizio esigibili in esercizi successivi e i proventi percepiti entro la chiusura dell'esercizio ma di competenza di esercizi successivi. Nella voce "Risconti Passivi" trova rappresentazione l'avanzo di amministrazione vincolato proveniente dalla contabilità finanziaria e corrispondente a componenti positive di reddito (accertamenti di esercizi precedenti) che non avevano trovato correlazione con i corrispondenti costi nell'esercizio in cui si sono espressi. Analogamente vi trova rappresentazione il Fondo Pluriennale vincolato per la parte relativa a risorse vincolate.

Conti d'ordine

I conti d'ordine, suddivisi nella consueta triplice classificazione: rischi, impegni, beni di terzi, registrano gli accadimenti che potrebbero produrre effetti sul patrimonio dell'ente in tempi successivi a quelli della loro manifestazione.

RICOGNIZIONE DEI VALORI PATRIMONIALI AL 01/01/2016 EX D.LGS. 118/2011 E CONCILIAZIONE DEL PATRIMONIO MOBILIARE E IMMOBILIARE CON I VALORI ESPOSTI NEL CONTO DEL PATRIMONIO AL 31/12/2015

La L.R. 36/2001 "Ordinamento contabile della Regione" all'art. 42 disciplinava il conto generale del patrimonio della Regione Toscana.

Sulla base di tale normativa, veniva presentato un rendiconto, diviso per le categorie del conto del patrimonio, nel quale venivano indicati il valore della consistenza patrimoniale al primo gennaio dell'anno di riferimento e quello finale, al 31 dicembre, con la segnalazione delle variazioni in più o in meno avvenute nel corso dei dodici mesi. La L.R. 36/2001 è stata abrogata con la L.R. 1/2015 e la materia è ora regolata dal D.lgs 118/2011 che disciplina lo stato patrimoniale.

Il D.lgs 118/2011 prevede che la contabilità economico patrimoniale svolga una "funzione di affiancamento" della contabilità finanziaria che costituisce il sistema contabile principale e fondamentale "per fini autorizzatori e di rendicontazione della gestione, al fine di rilevare i costi/oneri e i ricavi/proventi derivanti dalle transazioni poste in essere da una amministrazione pubblica".

Immobilizzazioni

Gli elementi patrimoniali che sono destinati ad essere utilizzati durevolmente dalla Regione Toscana sono iscritti tra le immobilizzazioni. Risulta possibile iscrivere nuovi beni patrimoniali materiali e immateriali tra le immobilizzazioni (stato patrimoniale) se si è verificato l'effettivo passaggio del titolo di proprietà dei beni stessi alla data del 31 dicembre.

Le immobilizzazioni, ai sensi dell'art. 2426 del Codice Civile, sono iscritte a bilancio al netto dei relativi ammortamenti. Per la redazione dello stato patrimoniale iniziale sono state utilizzate, per tipologia di bene, sulla base delle indicazioni dei principi, i criteri seguenti.

Valorizzazione delle immobilizzazioni immateriali

Le immobilizzazioni immateriali sono costituite da beni privi di tangibilità e consistenza fisica, atti a generare i loro effetti e benefici economici su un arco temporale pluriennale. Il criterio generale di iscrizione dei beni immateriali nell'attivo patrimoniale è quello del costo di acquisto o di produzione al netto degli ammortamenti e delle svalutazioni.

Per quanto concerne i *Diritti di brevetto e utilizzazione di opere dell'ingegno e le Concessioni, licenze, marchi e diritti simili*, non risulta iscritto in inventario alcun dato. Ai fini della ricostruzione del primo Stato patrimoniale di apertura al 1/1/2016, i beni iscritti nella categoria contabile *Licenze* sono rappresentati dalle spese sostenute dalla Regione Toscana dal 2011 al 2015 per lo sviluppo (comprese le spese per manutenzioni straordinarie e/o evolutive) dei software applicativi informatici in uso.

Per quanto concerne i *Diritti reali di godimento e rendite, perpetue o temporanee*, se tali diritti sono stati acquisiti a titolo oneroso, essi dovrebbero essere iscritti nel Patrimonio al costo di

acquisizione, aumentato dei costi accessori, e i criteri per l'ammortamento e le eventuali svalutazioni sono analoghi a quelli previsti per gli immobili acquisiti a titolo di piena proprietà. Nel caso in cui i diritti reali siano acquisiti a titolo gratuito, il valore da iscrivere nell'attivo immobilizzato dovrebbe essere il valore normale determinato sulla base della stima di un tecnico. Il condizionale è d'obbligo perché la Regione Toscana ha finora tenuto un mero elenco delle servitù in essere. Nel corso del 2017 l'obiettivo è di integrare tale elenco con i valori richiesti a norma di legge.

Valorizzazione delle immobilizzazioni materiali

a) Beni immobili

I beni Immobili di proprietà della Regione Toscana iscritti tra le immobilizzazioni Materiali, sono distinti in beni demaniali, beni appartenenti al patrimonio indisponibile e beni appartenenti al patrimonio disponibile. Tali beni sono stati acquistati direttamente o devoluti a titolo gratuito dallo Stato o altro soggetto.

I beni immobili acquisiti a titolo oneroso sono iscritti in bilancio al costo di acquisizione, inclusivo di eventuali oneri accessori d'acquisto (quali le spese notarili, le tasse di registrazione dell'atto, gli onorari per la progettazione, ecc.), al netto delle quote di ammortamento. Non risultano beni immobili realizzati in economia.

I beni immobili entrati nella proprietà della Regione Toscana a seguito di specifico trasferimento da parte dello Stato o di altro soggetto sono stati valorizzati calcolando il relativo "valore catastale". Il valore catastale è costituito da quello ottenuto applicando all'ammontare delle rendite risultanti in catasto al momento della ricognizione, rivalutate del 5 per cento ai sensi dell'articolo 3, comma 48, della legge 23 dicembre 1996, n. 662, i seguenti moltiplicatori: a) 160 per i fabbricati classificati nel gruppo catastale A e nelle categorie catastali C/2, C/6 e C/7, con esclusione della categoria catastale A/10; b) 140 per i fabbricati classificati nel gruppo catastale B e nelle categorie catastali C/3, C/4 e C/5; b-bis) 80 per i fabbricati classificati nella categoria catastale D/5; c) 80 per i fabbricati classificati nella categoria catastale A/10; d) 60 per i fabbricati classificati nel gruppo catastale D, ad eccezione dei fabbricati classificati nella categoria catastale D/5; tale moltiplicatore è elevato a 65 a decorrere dal 1° gennaio 2013; e) 55 per i fabbricati classificati nella categoria catastale C/1. Per i terreni agricoli, il valore catastale è costituito da quello ottenuto applicando un moltiplicatore pari a 130 all'ammontare del reddito dominicale risultante in catasto, vigente al 1° gennaio dell'anno d'imposizione, rivalutato del 25 per cento ai sensi dell'articolo 3, comma 51, della legge 23 dicembre 1996, n. 662. I beni rientranti nell'ambito di applicazione del criterio sopra esposto del "valore catastale", con una classe o categoria catastale differente da quelle esplicitamente previste, risultano iscritte nello Stato patrimoniale con un valore pari a zero.

Non essendo ammessa l'iscrizione a valore nullo di un bene, nel caso in cui non vi sia valore d'acquisto né valore catastale sarà necessario ricorrere ad una stima effettuata dal personale tecnico, oltre che ad ulteriori verifiche che, in alcuni casi vedranno coinvolti anche altri settori regionali competenti per materia.

Per i beni mai inventariati, perché mancano agli atti i titoli di provenienza, l'amministrazione regionale si sta muovendo ai fini di una ricognizione straordinaria della consistenza immobiliare.

Pertanto, le componenti del patrimonio non rilevate nel primo stato patrimoniale, in quanto in corso di ricognizione o in attesa di perizia, verranno integrate in corso d'opera.

Ai fini della valorizzazione contabile del patrimonio immobiliare, si richiama il principio applicato della contabilità economico patrimoniale n. 4.15, il quale prevede che "ai fini dell'ammortamento i terreni e gli edifici soprastanti sono contabilizzati separatamente, anche se acquisiti congiuntamente", in quanto i terreni non sono oggetto di ammortamento. Nei casi in cui negli atti di provenienza degli edifici (Rogiti o atti di trasferimento con indicazione del valore peritale) il valore dei terreni non risulti indicato in modo separato e distinto da quello dell'edificio soprastante, si applica il parametro forfettario del 20% al valore indiviso di acquisizione.

Ai fini dell'ammortamento quindi i terreni e gli edifici soprastanti sono contabilizzati separatamente anche se acquisiti congiuntamente. In generale, i terreni hanno una vita utile illimitata e pertanto non devono essere ammortizzati.

Gli oneri sostenuti per le manutenzioni e le riparazioni di natura ordinaria e/o ciclica sono direttamente imputati a conto economico come oneri correnti di gestione. Viceversa, gli oneri sostenuti per le manutenzioni e le riparazioni di natura straordinaria, sostenuti per ampliamento, ammodernamento o miglioramento degli elementi strutturali del bene, che si traducono in un effettivo aumento significativo e misurabile di capacità o di produttività o di sicurezza (per adeguamento alle norme di legge) o di vita utile del bene, sono capitalizzate sul/sui cespiti/i di riferimento nel momento in cui si rileva la loro conclusione. Ai fini della determinazione del fondo ammortamento dei beni Immobili, e del conseguente valore netto di bilancio, ai valori storici individuati sulla base di quanto descritto sopra, sono state applicate le aliquote di ammortamento previste dall'allegato 4/3 al D.lgs. 118/2011, come descritti nelle tabelle sotto riportate.

I dati sulle manutenzioni straordinarie si riferiscono al quinquennio 2011-2015. Come per i costi d'acquisto/rendite catastali rivalutate, è stato inserito l'importo totale della manutenzione per ogni unità immobiliare ripartendo la spesa sulle componenti che costituiscono tale unità in proporzione alla rendita catastale. Nella ricognizione effettuata le date di inizio e fine lavori coincidono, per convenzione, con la data di inizio e fine anno in cui è stata effettuata la manutenzione. L'ammortamento ha quindi inizio dal primo gennaio dell'anno successivo, nella stessa percentuale del bene a cui si riferisce l'intervento.

Ai fini del rispetto dei principi di corretta e veritiera rappresentazione e di prudenza, tra le consistenze patrimoniali iniziali dell'attivo immobilizzato non sono valorizzati i beni non ancora analizzati e/o verificati nel corso della ricognizione stessa. In particolare è in corso la ricognizione del demanio strumentale delle funzioni specifiche (ad es strade, strade ferrate, acquedotti d'interesse regionale, costruzioni entro i limiti del demanio idrico, opere idrauliche.....).

b) Beni mobili

Il patrimonio mobiliare è stato valutato, ove possibile, al costo storico di acquisizione. Nel caso di donazioni, si è fatto riferimento al valore riscontrabile negli atti ufficiali di Regione Toscana (es. atti di accettazione delle donazioni). Nei casi in cui non sia stato possibile ricostruire in alcun modo il valore, i cespiti sono stati considerati con valore minimo pari a 50 euro. I beni mobili sono suddivisi nelle classi di cespiti previste dai nuovi schemi di bilancio. Alcune categorie particolari di beni sono state valutate, secondo i nuovi principi dell'armonizzazione, applicando il dettato normativo in questo senso:

- gli oggetti di valore ed i beni storico artistici, classificati sia demanio che patrimonio anche se non sottoposti alla tutela del Codice dei Beni Culturali (D.lgs.42/2004), non sono stati ammortizzati;

- il materiale bibliografico, facente parte delle biblioteche di Regione Toscana ed inserito nella categoria I del patrimonio è stato trasferito nel 2015 al Consiglio Regionale, che ha provveduto direttamente ad effettuare la patrimonializzazione;

- la collezione dei libri Sacrați Strozzi è rimasta in carico alla Giunta al valore iniziale di acquisto, si è tuttavia ritenuto opportuno modificare la relativa categoria del patrimonio che da I (Pubblicazioni) è diventata G (beni mobili storico artistici);

- tutto il materiale rotabile di proprietà della Regione Toscana è stato valorizzato come segue:

* i beni acquisiti al patrimonio regionale a seguito di trasferimento da parte dello Stato – Ministero dei Trasporti – in mancanza dei valori iniziali e delle date di acquisto, sono stati valorizzati secondo la stima effettuata al 30.9.15 dal gestore del servizio ferroviario TFF Spa;

* i nuovi beni acquistati nel 2015 sono stati valutati al costo complessivo di acquisto, si è proceduto inoltre alla rettifica in aumento dei relativi valori per l'importo dell'Iva che per errore materiale non era stato considerato nel precedente conto del patrimonio al 31/12/2015. I suddetti beni inizialmente inseriti nella categoria M sono passati alla categoria L (Mezzi di trasporto);

- i beni particolari come le stazioni pluviometriche ed i rilevatori del traffico sono stati registrati con l'assegnazione di due numeri di inventario per ciascun bene, uno relativo alla parte fissa (box, palo, costi per lavoro, mano d'opera per installazione etc.) ed uno relativo alla parte apparato (software, hardware etc) al fine di riclassificare gli stessi nelle corrette voci del piano dei conti con diverse percentuali di ammortamento;

- nel corso delle operazioni di riclassificazione di tutti i beni mobili secondo il piano dei conti patrimoniale si è proceduto inoltre, per alcuni, alla correzione delle relative classi inventariali e delle relative categorie del patrimonio;

- i beni mobili del Consiglio Regionale sono acquistati, gestiti e conservati dalla propria struttura organizzativa competente, tali beni sono inseriti nello stato patrimoniale del Consiglio regionale ai sensi del D.Lgs 118/2011.

A tutti gli altri beni di proprietà regionale sono state applicate le aliquote previste dal “Principio Contabile applicato concernente la Contabilità Economico-Patrimoniale degli Enti in Contabilità Finanziaria”. Si segnala infine che sono stati iscritti nello Stato patrimoniale tutti i beni mobili che non hanno carattere di consumo e che hanno un valore pari o superiore a 50€.

Riclassificazione delle voci delle immobilizzazioni secondo il piano dei conti

La prima attività richiesta per l'adozione della nuova contabilità è la riclassificazione delle voci dello stato patrimoniale, secondo il piano dei conti. Per ottemperare a quanto previsto dall'allegato 4/3 “Principio contabile applicato concernente la contabilità economico – patrimoniale degli enti in contabilità finanziaria” si è proceduto pertanto ad assegnare le nuove codifiche alle immobilizzazioni, intendendo per tali gli elementi patrimoniali destinati ad essere utilizzati durevolmente dalla Regione Toscana. Nell'espletare questo primo passaggio, relativamente ai fabbricati già inventariati (e quindi già presenti nel conto del patrimonio secondo la vecchia disciplina), le categorie del conto del patrimonio hanno trovato una corrispondenza con le classificazioni previste dal piano dei conti, in considerazione della categoria catastale, come indicato nella seguente tabella:

Cod. piano dei conti	Descrizione Classificazione 118	Categorie conto del patrimonio	Categoria catastale	Perc. Ammortamento
1.2.2.01.02.01.001	Fabbricati Demaniali	DH	tutte escluse le cat. A, C/1, C/4, B, D/3, D/6, E/7	2,00%
1.2.2.01.01.01.001	Infrastrutture Demaniali	DA	tutte	3,00%
		DB	tutte	3,00%
1.2.2.01.99.01.001	Altri beni demaniali	DG	tutte	3,00%
		DL	tutte	3,00%
1.2.2.02.09.01.001	Fabbricati ad uso abitativo	PI-C1	A	2,00%
		PD-1	A	2,00%
1.2.2.02.09.02.001	Fabbricati ad uso commerciale e istituzionale	PI-C1	C/1, C/2, C/6, C/7, B/4, B/1	2,00%
		PD-1	C/1, C/2, C/6, C/7, B/4, B/1	2,00%
		PI-E	tutte	2,00%
		PI-F1	tutte	2,00%
1.2.2.02.09.03.001	Fabbricati ad uso scolastico	PI-C1	B/5	2,00%
		PD-1	B/5	2,00%
1.2.2.02.09.04.001	Fabbricati industriali e costruzioni leggere	PI-C1	E/1, E/9, tutte le cat. D escluse i D/7	2,00%
		PD-1	E/1, E/9, tutte le cat. D escluse i D/3, D/6 E D/7	2,00%
1.2.2.02.09.05.001	Fabbricati rurali	PI-C1	F/10	2,00%
		PD-1	F/10	2,00%
1.2.2.02.09.07.001	Fabbricati Ospedalieri e altre strutture sanitarie	PI-C1	D/7	2,00%
		PD-1	D/7	2,00%
1.2.2.02.09.08.001	Opere destinate al culto	PI-C1	E/7	2,00%
1.2.2.02.09.16.001	Impianti sportivi	PI-C1	C/4, D/6	2,00%
		PD-1		
1.2.2.02.09.18.001	Musei, teatri e biblioteche	PI-C1	B/6 e D/3	2,00%
		PD-1		
1.2.2.02.09.99.999	Beni immobili n.a.c.	immobili non ancora classificati		2,00%
1.2.2.02.10.01.001	Fabbricati ad uso abitativo di valore culturale, storico ed artistico	DH	A	0,00%
1.2.2.02.10.02.001	Fabbricati ad uso commerciale e istituzionale di valore culturale, storico ed artistico	DH	A, B, C/1	0,00%
1.2.2.02.10.03.001	Fabbricati ad uso scolastico di valore culturale, storico ed artistico	DH	B/5, B/6	0,00%
1.2.2.02.10.04.001	Opere destinate al culto di valore culturale, storico ed artistico	DH	E/7, B/7	0,00%
1.2.2.02.10.07.001	Impianti sportivi di valore culturale, storico ed artistico	DH	C/4 e D/6	0,00%
1.2.2.02.10.08.001	Musei, teatri e biblioteche di valore culturale, storico ed artistico	DH	B/6 e D/3	0,00%

Per quanto riguarda i terreni già inventariati (e quindi già presenti nel conto del patrimonio secondo la vecchia disciplina), la tabella di riferimento è invece la seguente

TERRENI			
Cod. piano dei conti	Descrizione Classificazione 118	Categorie conto del patrimonio	Perc. Ammortamento
1.2.2.01.03.01.001	Terreni Demaniali	DA, DB, DH, DL	0%
1.2.2.02.13.01.001	Terreni agricoli	PD	0%
1.2.2.02.13.02.001	Terreni edificabili	-----	0%
1.2.2.02.13.99.999	Altri terreni n.a.c.	PI-F	0%
1.2.2.02.10.05.001	Siti archeologici di valore culturale, storico ed artistico	Terreni (necropoli etrusca)	0%
1.2.2.03.03.01.001	Foreste	PI-C	0%
1.2.2.03.02.01.001	Demanio idrico	DE	0%

Ai fini di una chiara interpretazione dei dati si completa il quadro con una terza tabella, come legenda delle categorie del conto del patrimonio:

BENI IMMOBILI DEMANIALI

Cat. D- A -	Le strade le autostrade
Cat. D- B -	Le strade ferrate
Cat. D- C -	Gli aerodromi civili
Cat. D- D -	Gli acquedotti di interesse regionale
Cat. D- E -	I canali , i porti lacuali, le zone portuali della navigazione interna etc. Le costruzioni i terreni e le opere esistenti entro i limiti del demanio marittimo, del mare territoriale etc.
Cat. D- F -	Le opere idrauliche di IV e V e non classificate e le relative pertinenze nonché le opere idrauliche etc.
Cat. D- G -	Gli immobili dichiarati o riconosciuti di interesse storico, archeologico e artistico a norma delle leggi in materia
Cat. D- H -	Le raccolte dei musei, delle pinacoteche, degli archivi, delle biblioteche etc.
Cat. D- I -	Gli altri beni assoggettati da leggi statali o regionali al regime demanio pubblico
Cat. D- L -	

BENI IMMOBILI INDISPONIBILI

Cat. PI-A -	Le acque minerali e termali comprese le pertinenze etc.
Cat. PI-B -	Le cave e torbiere, quando la disponibilità è sottratta al proprietario del fondo
Cat. PI-C -	Le foreste, i vivai forestali ed, in genere, i beni agricolo-forestali di cui all'art.22 della L.R. 21/3/2000 n.39 - Fabbricati -
Cat. PI-C -	Idem c.s. - Terreni -
Cat. PI-D -	I terreni destinati a fasce frangivento
Cat. PI-E -	Gli edifici destinati a sedi di uffici regionali
Cat. PI-F -	Gli altri beni immobili espressamente destinati ad un pubblico servizio o comunque al diretto perseguimento di finalità pubbliche di interesse regionale - Fabbricati -
Cat. PI-F -	Idem c.s. - Terreni

BENI IMMOBILI DISPONIBILI

Cat.PD- 1	Fabbricati
Cat. PD- 2	Terreni

Per i beni mobili le categorie del conto del patrimonio hanno trovato corrispondenza con le classificazioni previste dal piano dei conti come indicato nella seguente tabella:

CATEGORIA PATRIMONIO	descrizione categorie Regolamento 61/R DPGR 23.11.05	codice piano dei conti	CATEGORIA 118 x applicazione	DESCRIZIONE CATEGORIA ASSOCIATA	PERCENTUALE DI AMMORTAMENTO
H	Mobili, arredi attrezzature d'ufficio	1.2.2.02.03.01.001	2702	Mobili e arredi per ufficio	10%
		1.2.2.02.03.02.001	2704	mobili e arredi per alloggi e pertinenze	10%
		1.2.2.02.04.01.001	2302	Macchinari	5%
		1.2.2.02.06.01.001	2601	Macchinari per ufficio	20%
		1.2.2.02.07.04.001	2609	Apparati di telecomunicazione	25%
		1.2.2.02.04.99.001	2304	Impianti	5%
		1.2.2.02.07.01.001	2603	Server	25%
		1.2.2.02.07.02.001	2605	Postazioni di lavoro	25%
		1.2.2.02.07.03.001	2607	Periferiche	25%
		1.2.2.02.05.02.001	2406	Attrezzature n.a.c.	5%
		1.2.2.02.09.09.001	2801	infrastrutture telematiche	3%
		1.2.2.02.12.02.001	29916	Strumenti musicali	20%
		1.2.2.02.12.99.999	29918	Altri beni materiali diversi	20%
		L	mezzi di trasporto	1.2.2.02.01.01.001	2501
1.2.2.02.01.01.001	2502			Mezzi di trasporto stradali pesanti	10%
1.2.2.02.01.03.001	2504			Mezzi di trasporto per vie d'acqua	5%
1.2.2.02.01.99.999	2505			Mezzi di trasporto ad uso civile, di sicurezza e ordine pubblico n.a.c.	10%
G	beni di interesse storico artistico	1.2.2.02.11.01.001	29912	Oggetti di valore	0%
M	altri beni	1.2.2.02.05.02.001	2404	Attrezzature sanitarie	5%
		1.2.2.02.05.99.999	2406	Attrezzature n.a.c.	5%
I	pubblicazioni	1.2.2.02.12.01.001	29914	materiale bibliografico (ceduto Consiglio)	5%
	non inserito precedentemente	1.2.1.03.05.01.001	0305	Sviluppo software manutenzione evolutiva	20%

A fronte del lavoro svolto fino ad ora e a seguito delle classificazioni sopra riportate, queste le tabelle di sintesi per i beni mobili e per i beni immobili:

Beni mobili

CATEGORIA PATRIMONIO	Descrizione categorie Regolamento 61/R DPGR 23.11.05	VECCHIO CONTO PATRIMONIO AL 31.12.15	VALORI INIZIALI AL 31.12.15	FONDO AMMORTAMENTO AL 31.12.15	VALORE RESIDUO AL NETTO FONDO AMMORTAMENTO	codice piano dei conti	CODICE 118 x applicazione	DESCRIZIONE CATEGORIA ASSOCIATA	PERCENTUALE AMMORTAMENTO
H	Mobili, arredi		8.217.138,90	7.131.411,40	1.085.727,50	1.2.2.02.03.01.001	2702	Mobili e arredi per ufficio	10%
	attrezzature d'ufficio		25.675,47	25.221,69	453,78	1.2.2.02.03.02.001	2704	Mobili e arredi per alloggi e pertinenze	10%
			83.607,04	61.099,78	22.507,26	1.2.2.02.04.01.001	2302	Macchinari	5%
			1.821.328,16	1.718.887,29	102.440,87	1.2.2.02.06.01.001	2601	Macchinari per ufficio	20%
			5.791.784,67	2.669.580,04	3.122.204,63	1.2.2.02.07.04.001	2609	Apparati di telecomunicazione	25%
			125.936,46	55.610,53	70.325,93	1.2.2.02.04.99.001	2304	Impianti	5%
			3.353.030,57	3.310.255,64	42.774,93	1.2.2.02.07.01.001	2603	Server	25%
			5.595.323,87	4.998.442,90	596.880,97	1.2.2.02.07.02.001	2605	Postazioni di lavoro	25%
			2.774.442,47	2.278.301,95	496.140,52	1.2.2.02.07.03.001	2607	Periferiche	25%
			4.396.415,23	2.674.000,79	1.722.414,44	1.2.2.02.05.02.001	2406	Attrezzature n.a.c.	5%
		C.R. 5.440.221,93	4.741.450,28	1.874.541,16	2.866.909,12	1.2.2.02.09.09.001	2801	infrastrutture telematiche	3%
		G.R. 35.252.898,49	1.394,43	1.394,43	0,00	1.2.2.02.12.02.001	29916	Strumenti musicali	20%
			44.846,85	44.304,43	542,42	1.2.2.02.12.99.999	29918	Altri beni materiali diversi	20%
	Totale CATEGORIA	40.693.120,42	36.972.374,40	26.843.052,03	10.129.322,37				
L	mezzi di trasporto		1.739.791,87	1.585.276,93	154.514,94	1.2.2.02.01.01.001	2501	Mezzi di trasporto stradali	20%
			195.347,28	195.347,28	0,00	1.2.2.02.01.01.001	2502	Mezzi di trasporto stradali pesanti	10%
			16.594,80	2.337,89	14.256,91	1.2.2.02.01.03.001	2504	Mezzi di trasporto per vie d'acqua	5%

CATEGORIA PATRIMONIO	Descrizione categorie Regolamento 61/R DPGR 23.11.05	VECCHIO CONTO PATRIMONIO AL 31.12.15	VALORI INIZIALI AL 31.12.15	FONDO AMMORTAMENTO AL 31.12.15	VALORE RESIDUO AL NETTO FONDO AMMORTAMENTO	codice piano dei conti	CODICE 118 x applicazione	DESCRIZIONE CATEGORIA ASSOCIATA	PERCENTUALE AMMORTAMENTO
			42.541.755,18	1.014.219,83	41.527.535,35	1.2.2.02.01.99.999	2500	Mezzi di trasporto ad uso civile, di sicurezza e ordine pubblico n.a.c.	5%
			2.218,19	1.566,72	651,47	1.2.2.02.12.99.999	29918	Altri beni materiali diversi	20%
	Totale CATEGORIA	G.R. 3.542.067,94	44.495.707,32	2.798.748,65	41.696.958,67				
G	beni di interesse storico artistico	C.R. 1.299.420,00	2.057.788,98	GR.		1.2.2.02.11.01.001	29912	Oggetti di valore	0%
	totali	3.357.208,67	1.236.292,75	0,00	1.236.292,75				
M	altri beni		151.137,94	37.384,21	113.753,73	1.2.2.02.05.02.001	2404	Attrezzature sanitarie	5%
			363.243,14	228.897,95	134.345,19	1.2.2.02.05.99.999	2406	Attrezzature n.a.c.	5%
	totale CATEGORIA	39.269.726,56	514.381,08	266.282,16	248.098,92				
I	pubblicazioni	G.R. 5.625.110,96	12.568,49	C.R.					
	totale CATEGORIA	5.637.679,45	0,00		0,00	1.2.2.02.12.01.001	29914	materiale bibliografico (ceduto Consiglio)	5%
	TOTALE GENERALE	92.499.803,04	83.218.755,55	29.908.082,84	53.310.672,71				
IL VALORE TOTALE DELLA COLONNA VALORI INIZIALI NON COMPRENDE IL CONSIGLIO REGIONALE									
H		non inserito conto patrimonio	66.331.865,61	27.284.855,31	39.047.010,30	1.2.1.03.05.01.001	0305	Sviluppo software manutenzione evolutiva	20%

CATEGORIA PATRIMONIO	Descrizione categorie Regolamento 61/R DPGR 23.11.05	VECCHIO CONTO PATRIMONIO AL 31.12.15	VALORI INIZIALI AL 31.12.15	FONDO AMMORTAMENTO AL 31.12.15	VALORE RESIDUO AL NETTO FONDO AMMORTAMENTO	codice piano dei conti	CODICE 118 x applicazione	DESCRIZIONE CATEGORIA ASSOCIATA	PERCENTUALE AMMORTAMENTO
			7.540.980,92			1.2.1.06.02.01.001		immobilizzazioni in corso software	
	TOTALE GENERALE		73.872.846,53	27.248.509,08	46.624.337,45				

Beni immobili

CATEGORIA PATRIMONIO	Descrizione categorie Regolamento 61/R DPRG 23.11.05	VECCHIO CONTO PATRIMONIO AL 31.12.15	VALORI INIZIALI AL 31.12.15	FONDO AMMORTAMENTO AL 31.12.15	VALORE RESIDUO AL NETTO FONDO AMMORTAMENTO	CODICE PIANO DEI CONTI	CODICE 118 x applicazione	DESCRIZIONE CATEGORIA ASSOCIATA	PERCENTUALE AMMORTAMENTO (%)
DEMADIO									
D-A	Le strade le autostrade	0,00	2.518.732,13	0,00	2.518.732,13	1.2.2.01.03.01.001	1101	Terrani Demaniali	0
			73.099,00	14.679,88	58.419,12	1.2.2.01.02.01.001	1201	Fabbricati Demaniali	2
			1.211.167,73	363.483,30	847.684,43	1.2.2.01.01.01.001	1301	Infrastrutture Demaniali	3
			321.066,61	0,00	321.066,61	1.2.2.02.13.99.999	2106	Altri terreni n.a.c.	0
			0,00	0,00	0,00	1.2.2.02.09.99.999	2219	Beni immobili n.a.c.	2
TOTALE CATEGORIA			4.124.065,47	378.163,18	3.745.902,29				
D-B	Le strade ferrate	0,00	94.442,77	0,00	94.442,77	1.2.2.01.03.01.001	1101	Terrani Demaniali	0
			2.811,65	688,51	2.123,14	1.2.2.01.02.01.001	1201	Fabbricati Demaniali	2
			1.209.207,44	444.160,14	765.047,30	1.2.2.01.01.01.001	1301	Infrastrutture Demaniali	3
			303.004,80	0,00	303.004,80	1.2.2.02.13.99.999	2106	Altri terreni n.a.c.	0
			0,00	0,00	0,00	1.2.2.02.09.99.999	2219	Beni immobili n.a.c.	2
TOTALE CATEGORIA			1.609.466,66	444.848,65	1.164.618,01				
D-C	Gli agrodromi civili	0,00							
TOTALE CATEGORIA									
D-D	Gli acquedotti di interesse regionale	0,00							
TOTALE CATEGORIA									
D-E	I canali, i porti lacuali, le zone portuali della navigazione interna, etc.	0,00	117.608,52	0,00	117.608,52	1.2.2.02.13.99.999	2106	Altri terreni n.a.c.	0
			0,00	0,00	0,00	1.2.2.02.09.99.999	2219	Beni immobili n.a.c.	2
			472.656,02	0,00	472.656,02	1.2.2.03.02.01.001	29921	Demanio idrico	0
TOTALE CATEGORIA			590.264,54	0,00	590.264,54				
D-F	Le costruzioni i terreni e le opere esistenti entro i limiti del demanio marittimo, del mare territoriale etc.	0,00							
TOTALE CATEGORIA									
D-G	Le opere idrauliche di IV e V e non classificate e le relative pertinenze nonché le opere idrauliche etc.	0,00							
TOTALE CATEGORIA									
D-H	Gli immobili dichiarati o riconosciuti di interesse storico, archeologico e artistico a norma delle leggi in materia	0,00	13.459.361,02	0,00	13.459.361,02	1.2.2.01.03.01.001	1101	Terrani Demaniali	0
			73.260.738,47	0,00	73.260.738,47	1.2.2.02.13.99.999	2106	Altri terreni n.a.c.	0
			0,00	0,00	0,00	1.2.2.02.09.99.999	2219	Beni immobili n.a.c.	2
			12.580.516,72	0,00	12.580.516,72	1.2.2.02.10.01.001	2220	Fabbricati ad uso abitativo di valore culturale, storico ed artistico	0
			266.345.157,24	0,00	266.345.157,24	1.2.2.02.10.02.001	2221	Fabbricati ad uso commerciale e istituzionale di valore culturale, storico ed artistico	0
			2.445.265,99	0,00	2.445.265,99	1.2.2.02.10.03.001	2222	Fabbricati ad uso scolastico di valore culturale, storico ed artistico	0
			564.817,52	0,00	564.817,52	1.2.2.02.10.04.001	2223	Opere destinate al culto di valore culturale, storico ed artistico	0
			273.000,00	0,00	273.000,00	1.2.2.02.10.07.001	2225	Impianti sportivi di valore culturale, storico ed artistico	0
			16.048.480,75	0,00	16.048.480,75	1.2.2.02.10.08.001	2226	Musei, teatri e biblioteche di valore culturale, storico ed artistico	0
			2.903.726,21	0,00	2.903.726,21	1.2.2.04.02.01.001	3002	Immobilitazioni materiali in costruzione	0
TOTALE CATEGORIA			387.881.673,92	0,00	387.881.673,92				
D-I	Le raccolte dei musei, delle pinacoteche, degli archivi, delle biblioteche etc.	0,00							
TOTALE CATEGORIA									
D-L	Gli altri beni assoggettati d	0,00	5.344.324,17	0,00	5.344.324,17	1.2.2.01.03.01.001	1101	Terrani Demaniali	0
			1.040.668,52	468.419,75	572.248,77	1.2.2.01.09.01.001	1901	Altri beni demaniali	3
			260.167,14	0,00	260.167,14	1.2.2.02.13.99.999	2106	Altri terreni n.a.c.	0
			0,00	0,00	0,00	1.2.2.02.09.05.001	2210	Fabbricati rurali	2
			0,00	0,00	0,00	1.2.2.02.09.99.999	2219	Beni immobili n.a.c.	2
TOTALE CATEGORIA			6.645.159,83	468.419,75	6.176.740,08				

PATRIMONIO INDISPONIBILE

PI-A -	Le acque minerali e termali comprese le pertinenze etc.	0,00										
TOTALE CATEGORIA												

PI-B -	Le cave e torbiere, quando la disponibilità è sottratta al proprietario del fondo	0,00										
TOTALE CATEGORIA												

PI-C -	Le foreste, i vivai forestali ed, in genere, i beni agricolo-forestali di cui all'art.22 della L.R. 21/3/2000 n.39 - Fabbricati -	36.718.652,92	6.166.705,26	0,00	6.166.705,26	1.2.2.02.13.99.999	2106	Altri terreni n.a.c.	0
			9.809.932,62	7.114.764,40	2.695.168,22	1.2.2.02.09.01.001	2202	Fabbricati ad uso abitativo	2
			8.701.558,95	5.629.342,24	3.072.216,71	1.2.2.02.09.02.001	2204	Fabbricati ad uso commerciale e istituzionale	2
			3.757.007,99	1.362.027,48	2.394.980,51	1.2.2.02.09.04.001	2208	Fabbricati industriali e costruzioni leggere	2
			1.582.301,45	275.124,93	1.307.176,52	1.2.2.02.09.05.001	2210	Fabbricati rurali	2
			94.678,59	73.532,33	21.146,26	1.2.2.02.09.08.001	2214	Opere destinate al culto	2
			36.150,24	29.663,01	6.487,23	1.2.2.02.09.16.001	2215	Impianti sportivi	2
			685.191,70	499.665,30	185.526,40	1.2.2.02.09.99.999	2219	Beni immobili n.a.c.	2
			83.440,13	0,00	83.440,13	1.2.2.03.03.01.001	29922	Foreste	0
TOTALE CATEGORIA			30.916.966,93	14.984.119,69	15.932.847,24				

PI-C -	Idem c.s. - Terreni -	106.265.025,72	0,00	0,00	0,00	1.2.2.02.13.99.999	2106	Altri terreni n.a.c.	0
			0,00	0,00	0,00	1.2.2.02.09.99.999	2219	Beni immobili n.a.c.	2
			108.753.978,49	0,00	108.753.978,49	1.2.2.03.03.01.001	29922	Foreste	0
TOTALE CATEGORIA			108.753.978,49	0,00	108.753.978,49				

PI-D -	I terreni destinati a fasce frangivento	0,00										
TOTALE CATEGORIA												

PI-E -	Gli edifici destinati a sedi di uffici regionali	48.554.256,98	15.419.782,00	0,00	15.419.782,00	1.2.2.02.13.99.999	2106	Altri terreni n.a.c.	0
			62.900.895,16	13.865.941,96	49.034.953,20	1.2.2.02.09.02.001	2204	Fabbricati ad uso commerciale e istituzionale	2
			0,00	0,00	0,00	1.2.2.02.09.99.999	2219	Beni immobili n.a.c.	2
			37.312,39	0,00	37.312,39	1.2.2.04.02.01.001	3002	Immobilizzazioni materiali in costruzione	0
TOTALE CATEGORIA			78.357.989,55	13.865.941,96	64.492.047,59				

PI-F -	Gli altri beni immobili espressamente destinati ad un pubblico servizio o comunque al diretto perseguimento di finalità pubbliche di interesse regionale - Fabbricati -	24.423.733,55	5.249.231,70	0,00	5.249.231,70	1.2.2.02.13.99.999	2106	Altri terreni n.a.c.	0
			22.918.392,23	6.418.823,51	16.499.568,72	1.2.2.02.09.02.001	2204	Fabbricati ad uso commerciale e istituzionale	2
			215.162,04	87.823,40	127.338,64	1.2.2.02.09.99.999	2219	Beni immobili n.a.c.	2
			4.898,77	0,00	4.898,77	1.2.2.04.02.01.001	3002	Immobilizzazioni materiali in costruzione	0
TOTALE CATEGORIA			28.387.684,74	6.506.646,91	21.881.037,83				

PI-F -	Idem c.s. - Terreni	10.243,80	18.363,38	0,00	18.363,38	1.2.2.02.13.99.999	2106	Altri terreni n.a.c.	0
TOTALE CATEGORIA			18.363,38	0,00	18.363,38				

PATRIMONIO DISPONIBILE

PD-1	Fabbricati	21.399.155,64	4.015.876,10	0,00	4.015.876,10	1.2.2.02.13.99.999	2106	Altri terreni n.a.c.	0
			3.759.396,78	1.591.439,92	2.167.956,86	1.2.2.02.09.01.001	2202	Fabbricati ad uso abitativo	2
			9.495.366,95	5.614.727,53	3.880.639,42	1.2.2.02.09.02.001	2204	Fabbricati ad uso commerciale e istituzionale	2
			1.014.192,27	761.932,13	252.260,14	1.2.2.02.09.04.001	2208	Fabbricati industriali e costruzioni leggere	2
			298.714,43	221.030,32	77.684,11	1.2.2.02.09.16.001	2215	Impianti sportivi	2
			558.783,68	113.287,65	445.496,03	1.2.2.02.09.18.001	2218	Musei, teatri e biblioteche	2
			1.275.729,31	961.887,26	313.842,05	1.2.2.02.09.99.999	2219	Beni immobili n.a.c.	2
			40.908,30	0,00	40.908,30	1.2.2.04.02.01.001	3002	Immobilizzazioni materiali in costruzione	0
			TOTALE CATEGORIA						

TOTALE CATEGORIA			20.458.969,82	9.264.304,81	11.194.665,01				
PD- 2	Terreni	3.809.606,53	2.838.619,97	0,00	2.838.619,97	1.2.2.02.13.01.001	2102	Terreni agricoli	0
			0,00	0,00	0,00	1.2.2.02.13.99.999	2106	Altri terreni n.a.c.	
			0,00	0,00	0,00	1.2.2.02.09.99.999	2219	Beni immobili n.a.c.	
TOTALE CATEGORIA			2.838.619,97	0,00	2.838.619,97				
0 - non ancora def.			5.850,58	0,00	5.850,58	1.2.2.02.13.99.999	2106	Altri terreni n.a.c.	0
TOTALE GENERALE		241.180.675,14	670.589.053,88	45.910.444,95	624.678.608,93				

Analisi delle voci dello stato patrimoniale

Attività

Immobilizzazioni

Immobilizzazioni immateriali

Il totale delle immobilizzazioni immateriali è pari a 41,27 milioni di euro si riferisce per la parte prevalente alle spese sostenute dalla Regione per l'acquisto e/o sviluppo dei software e applicativi informatici in uso. Il valore delle immobilizzazioni in corso si riferisce anch'esso al software ed è pari a 5,9 milioni di euro.

Immobilizzazioni materiali

Le immobilizzazioni materiali ammontano a 671,79 milioni di euro. La parte più rilevante è rappresentata dai fabbricati per un valore pari a 369,88 milioni e dai terreni per un valore di 104,88 milioni. La voce "altri beni materiali" comprende in particolare le foreste e il demanio idrico.

Le immobilizzazioni in corso si riferiscono ad investimenti su beni materiali non ancora collaudati alla chiusura dell'esercizio.

Non sono compresi in tale voce i valori relativi ai beni ancora in corso di ricognizione (strade, strade ferrate, opere idrauliche, ecc.).

Immobilizzazioni finanziarie

Le immobilizzazioni finanziarie ammontano a 472,61 milioni di euro di cui 287 milioni relativi alle partecipazioni possedute in società controllate, società partecipate e in enti strumentali secondo le definizioni di cui al D.lgs. 118/2011.

I crediti inseriti tra le immobilizzazioni finanziarie sono pari a 176,44 milioni ed includono i finanziamenti concessi dalla Regione ad amministrazioni pubbliche, imprese controllate ed altri soggetti, riscuotibili negli esercizi successivi, al netto del relativo fondo svalutazione crediti, ivi compresi quelli erogati per il tramite di Fidi Toscana Spa per 106,72 milioni di euro. I crediti verso imprese controllate sono relativi ai contratti di prestito subordinato soci concessi dalla Regione a Fidi Toscana Spa nel periodo 2009/2011 finalizzati alla concessione di garanzie per le imprese.

La voce "altri titoli" fa riferimento ai fondi comuni di investimento mobiliari ed immobiliari detenuti dalla Regione al 31/12/2016 ed in particolare il fondo mobiliare Toscana Venture, il fondo mobiliare Toscana Innovazione ed il fondo immobiliare housing toscano.

Attivo circolante

Crediti

I crediti ammontano a 6.456,23 milioni di euro e sono in gran parte costituiti da crediti di natura tributaria.

Nella voce “altri crediti” sono inclusi i fondi da erogare a terzi beneficiari attraverso i soggetti gestori Fidi Toscana Spa, ARTEA e Sviluppo Toscana per un totale di 385 milioni di euro. Tutti gli importi sono al netto del relativo fondo svalutazione crediti.

Disponibilità liquide

La voce “istituto tesoriere” riguarda la giacenza presso il tesoriere al 31/12/2016.

La voce “altri depositi bancari e postali” riguarda principalmente le disponibilità presso il conto corrente postale.

Ratei e risconti

Ai fini della determinazione di tali importi è stata effettuata una ricognizione per le voci relative ad affitti, assicurazioni e interessi partendo dalla contabilità finanziaria della Regione.

Passività

Patrimonio netto

Il patrimonio netto è costituito al 31/12/2016 dal fondo di dotazione e dal risultato economico dell'esercizio il quale è positivo e pari a 477,09 milioni di euro.

Il fondo di dotazione, determinato con il primo stato patrimoniale al 01/01/2016, è negativo ed ammonta a 3.109,57 milioni di euro. Tale valore non è da considerarsi definitivo in quanto la Regione non ha ancora completato il processo di ricognizione dei beni facenti parte del proprio patrimonio più sopra menzionati (strade, strade ferrate, opere idrauliche, ecc.).

Su tale valore influiscono inoltre le peculiarità che contraddistinguono l'attività istituzionale svolta dall'Ente Regione le cui finalità sono quelle di promuovere lo sviluppo socio-economico del proprio territorio attraverso principalmente un'attività di trasferimento a soggetti pubblici e privati. In tale contesto i contributi agli investimenti a soggetti pubblici del territorio regionale (aziende sanitarie, comuni, province, comunità montane, ecc.) concessi nel corso degli anni sono andati ad incrementare non la dotazione patrimoniale della Regione quanto piuttosto quella di tali soggetti; inoltre la Regione ha finanziato, per una parte significativa, nel corso degli anni tali contributi agli investimenti mediante ricorso all'indebitamento nel rispetto della L. 350/2003¹. Pertanto il plusvalore patrimoniale creato non è evidenziabile nel bilancio del solo Ente Regione mentre dovrebbe essere ricercato in un ideale bilancio consolidato a livello territoriale.

Il patrimonio netto al termine dell'esercizio, per effetto del risultato economico positivo, è pari a - 2.632,47 milioni di euro. L'utile d'esercizio pari a 477,09 viene portato a nuovo a beneficio della gestione degli esercizi successivi.

Fondi per rischi ed oneri

Alla fine del 2016 i fondi rischi e oneri ammontano complessivamente a di 51,73 milioni. Tale somma, così come previsto dall'allegato 4.3 al D.lgs. 118/2011 corrisponde alle somme accantonate nel risultato di amministrazione al 31/12/2016.

Fondo svalutazione crediti

L'importo del fondo svalutazione crediti al 31/12/2016 è di 712 milioni di euro. Di questo importo euro 297 milioni corrisponde al fondo crediti dubbia esigibilità della contabilità finanziaria. La parte restante si riferisce alla svalutazione di ulteriori crediti non inseriti tra i residui attivi. In particolare euro 350 milioni corrispondono alla svalutazione dei crediti per i ruoli coattivi tributari emessi fino al 31/12/2014. In base a quanto previsto dal punto 3.3 dell'allegato 4.2 del D.lgs. 118/2011 le

¹ In base ad una ricognizione effettuata sulla contabilità regionale dal 2010 al 2015 la Regione ha impegnato per contributi agli investimenti a soggetti pubblici finanziati mediante ricorso al debito quasi 4 miliardi di euro.

entrate che negli esercizi precedenti a quello di entrata in vigore del principio stesso venivano accertate per cassa (ivi comprese quelle relative ai ruoli coattivi) devono continuare ad essere accertate per cassa fino al relativo esaurimento. Tuttavia, ai fini di una effettiva trasparenza contabile, il principio ritiene opportuno che tali crediti siano indicati nell'attivo circolante dello stato patrimoniale al netto dello specifico fondo svalutazione crediti.

Il fondo svalutazione crediti non è evidenziato nel prospetto di stato patrimoniale in quanto è stato portato in diretta riduzione dei crediti cui si riferisce.

Trattamento di fine rapporto

Non vi sono dipendenti regionali, a tempo determinato o indeterminato, per i quali la Regione debba pagare direttamente il trattamento di fine rapporto. Per i dipendenti regionali infatti il trattamento di fine rapporto è pagato dall'INPS (ex INPDAP). Pertanto tale voce non è valorizzata.

Debiti

I debiti ammontano a 9.530,07 milioni di cui 4.661,51 relativi a debiti di finanziamento. Quest'ultima voce include, tra i debiti di finanziamento da pubbliche amministrazioni, l'anticipazione sanitaria erogata dallo Stato e non ripianata e l'anticipazione di liquidità ex DL 35/2013.

Nella voce "altri debiti" sono contabilizzati tra l'altro gli impegni del perimetro sanitario assunti ex art. 20 del D.lgs. 118/2011.

Sono altresì compresi tra i debiti gli impegni caduti in perenzione fino al 2015, sulla base della normativa contabile previgente.

Ratei e risconti e contributi agli investimenti

La voce ammonta complessivamente a 922,44 milioni di euro. I ratei passivi sono pari a 6,75 milioni.

I risconti passivi, pari complessivamente a 915,68 milioni, includono l'avanzo di amministrazione vincolato e il fondo pluriennale vincolato relativo a risorse di natura vincolata.

Conti d'ordine

I conti d'ordine includono, tra gli importi più significativi, la garanzia rilasciata a favore della società partecipata Interporto A. Vespucci e le lettere di patronage rilasciate dalla Regione a favore delle aziende sanitarie toscane.

Analisi delle voci del conto economico

Componenti positivi della gestione

Tale aggregato è pari a 9.451,86 milioni e comprende prevalentemente i proventi da tributi per complessivi 8.091,92 milioni di euro.

I proventi da trasferimenti e contributi ammontano a 852 milioni suddivisi tra proventi da trasferimenti correnti per 505 milioni e proventi da contributi agli investimenti per 346,97 milioni di euro.

Componenti negativi della gestione

Tale aggregato è pari a 9.184,19 milioni. Il costo per acquisti di beni è pari a 10,99 milioni; il costo per prestazioni di servizi è pari a 384,50 milioni. La voce di costo più rilevante è quella per trasferimenti e contributi pari a complessivi 8.422 milioni di euro.

Il costo del personale è pari a 165 milioni; gli ammortamenti sono pari a 20 milioni di euro.

Il costo per accantonamenti per rischi è pari a 21 milioni di euro e comprende l'accantonamento per la garanzia rilasciata dalla Regione alla società Interporto Vespucci, l'accantonamento al fondo

spese legali, al fondo perdite societarie, al fondo indennità di fine mandato, al fondo per accantonamento degli oneri per la manovra statale 2016 prevista dall'art. 398 della L. 190/2014 nonché al fondo per il personale. Gli altri accantonamenti effettuati nell'esercizio sono pari a 125 milioni e si riferiscono all'accantonamento al fondo svalutazione crediti originato dal fondo crediti dubbia esigibilità della contabilità finanziaria.

Proventi e oneri finanziari

I proventi finanziari ammontano a 5,8 milioni di euro mentre gli oneri finanziari sono pari a 64,17 milioni di euro.

Rettifiche di valore delle attività finanziarie

Le rettifiche di valore delle attività finanziarie sono nel complesso negative e pari a -16,8 milioni di euro. Ne fanno parte gli accantonamenti per svalutazioni dei crediti di finanziamento iscritti nelle immobilizzazioni finanziarie e le rettifiche di valore delle partecipazioni azionarie valutate con il metodo del patrimonio netto.

Proventi e oneri straordinari

La gestione straordinaria è positiva per 296 milioni di euro. Vi hanno contribuito i proventi straordinari, pari a complessivi 410,23 milioni, all'interno dei quali sono comprese prevalentemente le insussistenze del passivo derivanti dalla economie su residui registrate nella contabilità finanziaria. Le plusvalenze patrimoniali derivanti dalle cessioni di beni e dal rimborso di titoli compresi nelle immobilizzazioni ammontano invece a 861 mila euro. Le minusvalenze patrimoniali sono relative alla cessione a titolo gratuito al Comune di Pescia dell'immobile Mercato dei fiori (Comicent); tale cessione era stata autorizzata dalla LR 57/2009.

Imposte

Tale voce è riferita all'IRAP pagata dalla Regione sulle retribuzioni e compensi corrisposti ed ammonta a 11,62 milioni di euro.

**Elenco analitico delle quote vincolate e accantonate del
risultato di amministrazione al 31 dicembre 2015**
(Ex art 11 comma 6 lett. d) del D. Lgs 118/2011)

1)Elenco analitico delle risorse vincolate rappresentate nel prospetto del risultato di amministrazione 2015

Capitolo di entrata	descrizione	Capitolo di spesa	Descr.	Risorse vincolate al 1/1/2015	Accantonamenti esercizio 2015	Impegni esercizio 2015	Fondo pluriennale vincolato al 31/12/2015	Cancellazione dell'accantonamento e eliminazione del vincolo	Risorse vincolate al 01/01/2016	Utilizzo risorse vincolate nell'esercizio 2016
				(a)	(b)	(c)	(d)	(e)	(f) = (b) - (e) - (c)	(g)
11 - - - -	AVANZO DI AMMINISTRAZIONE DELL'ESERCIZIO PRECEDENTE	11292	PROGETTO LIFE - ACQUISTO BENIE PRESSIONE SERVIZI	16.890,70	0,00	0,00	0,00	0,00	16.890,70	16.890,70
11 - FPV - - -	AVANZO DI AMMINISTRAZIONE DELL'ESERCIZIO PRECEDENTE - FONDO PLURIENNALE VINCOLATO	11377	US PROJECT NETWORK - CRIMINAL JUSTICE PROGRAMME OF THE EUROPEAN UNION	1.916,79	0,00	0,00	1.352,65	0,00	564,14	564,14
2114 - 2226 - - -	PO ITALIA-FRANCIA MARITTIMO 2007-2013 - FONDO PRECEDENTE	12123	TRASFERIMENTI CORRENTI	0,00	49.405,57	49.190,44	0,00	0,00	215,17	215,17
11 - 21114 - 2226 - - -	AVANZO DI AMMINISTRAZIONE DELL'ESERCIZIO PRECEDENTE - ENTRATE UE A FRONTE DI SPESE CORRENTI - FONDO	12128	TRASFERIMENTI CORRENTI	10.592,42	2.372,24	9.544,35	0,00	0,00	3.420,27	3.420,27
RIS. DI AMM.NE - 11 - 21114 - 2226 - - -	RISULTATO DI AMMINISTRAZIONE AVANZO DI AMMINISTRAZIONE DELL'ESERCIZIO PRECEDENTE	12128	TRASFERIMENTI CORRENTI	520.845,34	741.084,76	1.125.451,73	0,00	0,00	136.481,38	136.481,38
RIS. DI AMM.NE - 11 - 21114 - 2226 - - -	AVANZO DI AMMINISTRAZIONE DELL'ESERCIZIO PRECEDENTE	12131	QUOTA IRAP - TRASFERIMENTI CORRENTI	865,00	2.673,55	2.458,35	0,00	0,00	1.100,20	1.100,20
RIS. DI AMM.NE - 11 - 21114 - 2226 - - -	RISULTATO DI AMMINISTRAZIONE AVANZO DI AMMINISTRAZIONE DELL'ESERCIZIO PRECEDENTE	12132	QUOTA CONTRIBUTI - TRASFERIMENTI CORRENTI	2.614,92	7.079,94	7.927,30	0,00	0,00	1.767,56	1.767,56
11 - 21114 - 2226 - - -	AVANZO DI AMMINISTRAZIONE DELL'ESERCIZIO PRECEDENTE	12133	QUOTA CONTRIBUTI - TRASFERIMENTI CORRENTI	5.263,68	32.680,51	30.074,88	0,00	0,00	7.869,30	7.869,30
11 - 21114 - 2226 - - -	AVANZO DI AMMINISTRAZIONE DELL'ESERCIZIO PRECEDENTE	12133	QUOTA CONTRIBUTI - TRASFERIMENTI CORRENTI	5.263,68	32.680,51	30.074,88	0,00	0,00	7.869,30	7.869,30

1)Elenco analitico delle risorse vincolate rappresentate nel prospetto del risultato di amministrazione 2015

Capitolo di entrata	descrizione	Capitolo di spesa	Descr.	Risorse vincolate al 1/1/2015 (a)	Accantonamenti esercizio 2015 (b)	Impieghi esercizio 2015 (c)	Fondo pluriennale vincolato al 31/12/2015 (d)	Cancellazione dell'accantonamento e eliminazione del vincolo (e)	Risorse vincolate al 01/01/2016 (f) = (a) + (d) - (e) - (c)	Utilizzo risorse vincolate nell'esercizio 2016 (g)
2114 - 22268 - - - -	PO ITALIA-FRANCIA MARITTIMO 2007-2013 - FONDO ASSISTENZA TECNICA - INCARICHI PROFESSIONALI - QUOTA UE	12154	PO ITALIA-FRANCIA MARITTIMO 2007-2013 ASSISTENZA TECNICA - INCARICHI PROFESSIONALI - QUOTA UE	44.909,01	74,94	44.909,01	0,00	0,00	74,94	74,94
11 - - - -	AVANZO DI AMMINISTRAZIONE DELL'ESERCIZIO PRECEDENTE	12154	INTERACT - CONTACT ENRI SUD - QUOTA REGIONALE	41.216,27	0,00	0,00	0,00	0,00	41.216,27	41.216,27
11 - - - -	AVANZO DI AMMINISTRAZIONE DELL'ESERCIZIO PRECEDENTE	12154	INTERACT - CONTACT ENRI SUD - QUOTA CONTRIBUTI	1.005,19	0,00	0,00	0,00	0,00	1.005,19	1.005,19
11 - - - -	AVANZO DI AMMINISTRAZIONE DELL'ESERCIZIO PRECEDENTE	12157	EVENTS PUBLICATIONS - ACQUISTO BENI E SERVIZI	352,00	0,00	0,00	0,00	0,00	352,00	352,00
11 - - - -	AVANZO DI AMMINISTRAZIONE DELL'ESERCIZIO PRECEDENTE	12158	INTERACT - CONTACT POINT ENPI SUD - ACQUISTO BENI E SERVIZI - SPESA MISSIONE PER PARTECIPANTIA	2.909,15	0,00	0,00	0,00	0,00	2.909,15	2.909,15
11 - FPV - 21114 - 22268 - - - -	AVANZO DI AMMINISTRAZIONE DELL'ESERCIZIO PRECEDENTE - FONDO PLURIENNALE VINCOLATO	12154	PO ITALIA-FRANCIA MARITTIMO 2007-2013 - FONDO TRASFERIMENTI CORRENTI AD ALTRI SOGGETTI	872.316,54	78.960,54	427.014,00	208.596,87	0,00	315.666,21	315.666,21
11 - FPV - 21114 - 22268 - - - -	AVANZO DI AMMINISTRAZIONE DELL'ESERCIZIO PRECEDENTE - FONDO PLURIENNALE VINCOLATO	12160	PO ITALIA-FRANCIA MARITTIMO 2007-2013 - FONDO DELLE AMMINISTRAZIONI LOCALI	15.122.150,75	440.927,76	5.902.434,94	7.319.226,88	8.121,37	2.333.283,22	2.333.283,22
22268 - - - -	AVANZO DI AMMINISTRAZIONE DELL'ESERCIZIO PRECEDENTE	12163	PO ITALIA-FRANCIA MARITTIMO - TRASFERIMENTI CORRENTI A IMPRESE	0,00	113.144,36	0,00	0,00	0,00	113.144,36	113.144,36
11 - - - -	FONDO PLURIENNALE VINCOLATO - ENTRATE U.E. A FRONTE DI SPESE IN CONTO CAPITALE	12164	PO ITALIA-FRANCIA MARITTIMO - ENTRATE STATALI A FRONTE DI SPESE IN CONTO CAPITALE	3981.717,43	464.336,31	719.376,30	128.396,38	0,00	16.279,06	16.279,06
11 - - - -	AVANZO DI AMMINISTRAZIONE DELL'ESERCIZIO PRECEDENTE	12167	PROGRAMMA MED - SPESE PER MISSIONI - COFINANZIAMENTO UE E STATO	1.153,10	0,00	0,00	0,00	0,00	1.153,10	1.153,10
11 - - - -	AVANZO DI AMMINISTRAZIONE DELL'ESERCIZIO PRECEDENTE	12168	PROGETTO MEDGOVERNANCE - ACQUISTO DI BENI E PRESTAZIONE DI SERVIZI - COFINANZIAMENTO UE E STATO	28.657,86	0,00	0,00	0,00	0,00	28.657,86	28.657,86
11 - - - -	AVANZO DI AMMINISTRAZIONE DELL'ESERCIZIO PRECEDENTE	12172	PROGRAMMA URBAL III - LOTTO II - PROGETTO OFFICINA DE COORDINACION Y ORIENTACION (COO)	8.850,00	0,00	0,00	0,00	0,00	8.850,00	8.850,00
22219 - - - -	PROGETTO BRASI PROXIMO - TRASFERIMENTI CORRENTI	12177	PROGETTO BRASI PROXIMO - ACQUISTO DI BENI E PRESTAZIONI DI SERVIZI	48.292,23	28.922,00	28.922,00	0,00	0,00	48.292,23	48.292,23

1)Elenco analitico delle risorse vincolate rappresentate nel prospetto del risultato di amministrazione 2015

Capitolo di entrata	descrizione	Capitolo di spesa	Descr.	Risorse vincolate al 1/1/2015 (a)	Accantonamenti esercizio 2015 (b)	Impiegni esercizio 2015 (c)	Fondo pluriennale vincolato al 31/12/2015 (d)	Cancellazione dell'accantonamento e eliminazione del vincolo (e)	Risorse vincolate al 01/01/2016 (f) = (a) + (b) - (c) - (e)	Utilizzo risorse vincolate nell'esercizio 2016 (g)
11 - - - -	AVANZO DI AMMINISTRAZIONE DELL'ESERCIZIO PRECEDENTE	12179	PROGETTO BRASI PROXIMO - PROGETTO MARITIME E ATTIVITA' DI UTILIZZAZIONE ESTEREA - QUOTA MAE	117.874,05	0,00	0,00	0,00	0,00	117.874,05	117.874,05
11 - - - -	AVANZO DI AMMINISTRAZIONE DELL'ESERCIZIO PRECEDENTE	12180	PROGETTO BRASI PROXIMO - TRASFERIMENTI ALLO STATO E AD ALTRI ENTI DEL SETTORE STATALE	77.030,35	0,00	0,00	0,00	0,00	77.030,35	77.030,35
11 - - - -	AVANZO DI AMMINISTRAZIONE DELL'ESERCIZIO PRECEDENTE	12184	PO ITALIA, FRANCA MARITTIMO - PROGETTO MARITIME - COMMITATI O DI PIU' PAESI - INSSIDION	5.194,74	0,00	0,00	0,00	0,00	5.194,74	5.194,74
2114 - 2206 - -	PO ITALIA-FRANCA MARITTIMO 2007-2013 - FONDO REGIONALE	12190	PO ITALIA, FRANCA MARITTIMO 2007-2013, PROGETTO MARITIME PERSONALE A DESTINAZIONE REGIONALE	0,00	8.000,57	0,00	0,00	0,00	8.000,57	8.000,57
11 - - - -	AVANZO DI AMMINISTRAZIONE DELL'ESERCIZIO PRECEDENTE	12211	PROGETTO T-NET ESPERIENZA TRANSNAZIONALE TRA LIBANO, GIORDANIA, FRANCA ED ITALIA. GESTIONE DIRETTA: ACQUISTO DI BENI E PRESTAZIONI DI SERVIZI	10.024,80	0,00	0,00	0,00	0,00	10.024,80	10.024,80
11 - - - -	AVANZO DI AMMINISTRAZIONE DELL'ESERCIZIO PRECEDENTE	12212	PROGETTO T-NET ESPERIENZA TRANSNAZIONALE TRA LIBANO, GIORDANIA, FRANCA ED ITALIA. TRASFERIMENTI CORRENTI AD ENTI DELLE AMMINISTRAZIONI LOCALI	99.755,20	0,00	0,00	0,00	0,00	99.755,20	99.755,20
11 - - - -	AVANZO DI AMMINISTRAZIONE DELL'ESERCIZIO PRECEDENTE	12214	PROGETTO T-NET ESPERIENZA TRANSNAZIONALE TRA LIBANO, GIORDANIA, FRANCA ED ITALIA. ACQUISTO DI BENI E PRESTAZIONI DI SERVIZI	1.140,58	0,00	0,00	0,00	0,00	1.140,58	1.140,58
FPV - COFIN REG - - -	FONDO PLURIENNALE VINCOLATO "COFINANZIAMENTO REGIONALE PROGRAMMI COMUNITARI"	12215	PROGETTO BRASI PROXIMO - ACQUISTO DI BENI E PRESTAZIONI DI SERVIZI - COFINANZIAMENTO REGIONALE	53.887,48	0,00	0,00	27.541,57	0,00	26.145,91	26.145,91
RIS. DI AMM.NE. - 11 - FPV - 21174 - 2248	AVANZO DI AMMINISTRAZIONE PRECEDENTE FONDO PLURIENNALE VINCOLATO "COOPERAZIONE TERRITORIALE EUROPEA P.O. MED - ATTIVITA' DI PUNTO DI CONTATTO NAZIONALE - QUOTA CONTRIBUTI - COFIN. ENTRATE UE A FRONTE DI SPESE CORRENTI"	12218	COOPERAZIONE TERRITORIALE EUROPEA P.O. MED - ATTIVITA' DI PUNTO DI CONTATTO NAZIONALE - QUOTA CONTRIBUTI - COFIN. ENTRATE UE A FRONTE DI SPESE CORRENTI	5.871,45	31.880,91	28.857,66	126,04	0,00	8.768,66	8.768,66
RIS. DI AMM.NE. - 11 - FPV - 21174 - 2248	AVANZO DI AMMINISTRAZIONE PRECEDENTE FONDO PLURIENNALE VINCOLATO "COOPERAZIONE TERRITORIALE EUROPEA P.O. MED - ATTIVITA' DI PUNTO DI CONTATTO NAZIONALE - QUOTA CONTRIBUTI - COFIN. ENTRATE UE A FRONTE DI SPESE CORRENTI"	12219	COOPERAZIONE TERRITORIALE EUROPEA P.O. MED - ATTIVITA' DI PUNTO DI CONTATTO NAZIONALE - QUOTA CONTRIBUTI - COFIN. ENTRATE UE A FRONTE DI SPESE CORRENTI	1.284,77	10.194,96	8.007,71	25,88	0,00	3.446,17	3.446,17
RIS. DI AMM.NE. - 11 - 21174 - 2248 -	AVANZO DI AMMINISTRAZIONE PRECEDENTE COOPERAZIONE TERRITORIALE EUROPEA P.O. MED - ATTIVITA' DI PUNTO DI CONTATTO NAZIONALE - QUOTA CONTRIBUTI - COFIN. ENTRATE UE A FRONTE DI SPESE CORRENTI	12220	COOPERAZIONE TERRITORIALE EUROPEA P.O. MED - ATTIVITA' DI PUNTO DI CONTATTO NAZIONALE - QUOTA IRAP - COFIN UE	453,31	3.567,37	2.455,36	0,00	0,00	1.545,32	1.545,32

1)Elenco analitico delle risorse vincolate rappresentate nel prospetto del risultato di amministrazione 2015

Capitolo di entrata	descrizione	Capitolo di spesa	Descr.	Risorse vincolate al 1/1/2015 (a)	Accantonamenti esercizio 2015 (b)	Impegni esercizio 2015 (c)	Fondo pluriennale vincolato al 31/12/2015 (d)	Cancellazione dell'accantonamento o eliminazione del vincolo (e)	Risorse vincolate al 01/01/2016 (f) = (a) + (b) - (c) - (e)	Utilizzo risorse vincolate nell'esercizio 2016 (g)
11 - FPV - 21174 - 22348 -AVANZO DI AMMINISTRAZIONE DELL'ESERCIZIO PRECEDENTE FONDO PLURIENNALE VINCOLATO EUROPEA - P.O. MED - ATTIVITA' PUNTO DI CONTATTO NAZIONALE - ENTRATE UE A FRONTE DI SPESE CORRENTICOOPERAZIONE TERRITORIALE EUROPEA - P.O. MED - ATTIVITA' PUNTO DI CONTATTO NAZIONALE - ENTRATE STATALIA FRONTE DI SPESE CORRENTI	12241	COOPERAZIONE TERRITORIALE EUROPEA P.O. MED - ATTIVITA' PUNTO DI CONTATTO NAZIONALE - SPESE PER MISSIONI - COFIN. UE	1.368,68	17.270,34	31.123,01	892,10	0,00	14.823,96	14.823,96
12 - COFIN REG. -AVANZO DI AMMINISTRAZIONE REGIONALE PER INTERVENTI PROGETTUALI A VALERE SU RISORSE U.E. A GESTIONE DIRETTA (COMPETITIVE CALLS)	12244	COFINANZIAMENTO REGIONALE PER INTERVENTI PROGETTUALI A VALERE SU RISORSE U.E. A GESTIONE DIRETTA (COMPETITIVE CALLS)	594.000,00	482.500,00	0,00	0,00	0,00	772.500,00	772.500,00
12 - FPV - COFIN REG -AVANZO DI AMMINISTRAZIONE DELL'ESERCIZIO PRECEDENTE FONDO PLURIENNALE VINCOLATO EUROPEA - P.O. MED - ATTIVITA' PUNTO DI CONTATTO NAZIONALE - ENTRATE STATALIA FRONTE DI SPESE CORRENTICOFINANZIAMENTO REGIONALE PROGRAMMI COMUNITARI	12234	PROGETTO EUROPEO THE PRIG(S) THING - QUOTA COFINANZIAMENTO REGIONALE - ACQUISITO BENI E SERVIZI	3.000,00	3.000,00	1.768,00	1.231,00	0,00	3.000,00	3.000,00
12 - COFIN REG. -AVANZO DI AMMINISTRAZIONE DELL'ESERCIZIO PRECEDENTE COFINANZIAMENTO REGIONALE PER INTERVENTI PROGETTUALI IN MATERIA AMBIENTALE A VALERE SU RISORSE U.E. A GESTIONE DIRETTA (COMPETITIVE CALLS)	12235	COFINANZIAMENTO REGIONALE PER INTERVENTI PROGETTUALI IN MATERIA AMBIENTALE A VALERE SU RISORSE U.E. A GESTIONE DIRETTA (COMPETITIVE CALLS)	10.000,00	0,00	9.394,00	0,00	0,00	606,00	606,00
22268 -PO ITALIA-FRANCIA MARITTIMO 2007-2013 - FONDO LIVELLO - FONDO FESR - QUOTA STATO - TRASFERIMENTI CORRENTI	12237	PO ITALIA-FRANCIA MARITTIMO 2007-2013 - ASSISTENZA TECNICA - CONTROLLI DI II LIVELLO - FONDO FESR - QUOTA STATO - TRASFERIMENTI CORRENTI	0,00	5.000,00	0,00	0,00	0,00	5.000,00	5.000,00
22268 -PO ITALIA-FRANCIA MARITTIMO 2007-2013 - FONDO ASSISTENZA TECNICA - FONDO FESR - SPESE PER ACQUISTO DI BENI E PRESTAZIONI DI SERVIZI - TRASFERIMENTI CORRENTI - QUOTA STATO	12238	PO ITALIA-FRANCIA MARITTIMO 2007-2013 - ASSISTENZA TECNICA - FONDO FESR - SPESE PER ACQUISTO DI BENI E PRESTAZIONI DI SERVIZI - TRASFERIMENTI CORRENTI - QUOTA STATO	0,00	64.500,00	45.212,47	0,00	0,00	19.287,53	19.287,53
22268 -PO ITALIA-FRANCIA MARITTIMO 2007-2013 - FONDO ASSISTENZA TECNICA - NICARICH - PROFESSIONALI - QUOTA STATO	12239	PO ITALIA-FRANCIA MARITTIMO 2007-2013 - ASSISTENZA TECNICA - NICARICH - PROFESSIONALI - QUOTA STATO	0,00	500,00	0,00	0,00	0,00	500,00	500,00
22348 -COOPERAZIONE TERRITORIALE EUROPEA - P.O. MED - ATTIVITA' PUNTO DI CONTATTO NAZIONALE - SPESE PER ACQUISTO DI BENI E SERVIZI - COFIN. STATO	12240	COOPERAZIONE TERRITORIALE EUROPEA P.O. MED - ATTIVITA' PUNTO DI CONTATTO NAZIONALE - SPESE PER ACQUISTO DI BENI E SERVIZI - COFIN. STATO	0,00	14.512,74	458,75	0,00	1.071,14	12.884,94	12.884,94
22348 -COOPERAZIONE TERRITORIALE EUROPEA - P.O. MED - ATTIVITA' PUNTO DI CONTATTO NAZIONALE - SPESE PER MISSIONI - COFIN. STATO	12242	COOPERAZIONE TERRITORIALE EUROPEA P.O. MED - ATTIVITA' PUNTO DI CONTATTO NAZIONALE - TRASFERIMENTI CORRENTI - AD ENTI DELLE AMMINISTRAZIONI LOCALI - COFIN. STATO	0,00	10.000,00	5.450,02	0,00	0,00	4.549,98	4.549,98
22348 -PO ITALIA-FRANCIA MARITTIMO 2007-2013 - FONDO SIGRE/MARITTO - UTILIZZO LOCALI PER SEGRE/MARITTO TECNICO LIVORNO - QUOTA STATO	12243	PO ITALIA-FRANCIA MARITTIMO 2007-2013 - SIGRE/MARITTO - UTILIZZO LOCALI PER SEGRE/MARITTO TECNICO LIVORNO - QUOTA STATO	0,00	1.250,00	208,34	0,00	0,00	1.041,66	1.041,66
COFIN REG -COFINANZIAMENTO REGIONALE PROGRAMMI COMUNITARI	12247	PROGRAMMA DEI DIRITTI DELL'UGUAGLIANZA E DELLA CITTADINANZA(2014-2020) - ACQUISIZIONE BENI E PRESTAZIONI SERVIZI	0,00	7.500,00	0,00	0,00	0,00	7.500,00	7.500,00
11 -AVANZO DI AMMINISTRAZIONE DELL'ESERCIZIO PRECEDENTE	14168	PROGETTO FOREGGIO - FORMAZIONE E TRASFERIMENTI QUOTA RETRIBUZIONE	1.086,48	0,00	0,00	0,00	0,00	1.086,48	1.086,48

1)Elenco analitico delle risorse vincolate rappresentate nel prospetto del risultato di amministrazione 2015

Capitolo di entrata	descrizione	Capitolo di spesa	Descr.	Risorse vincolate al 1/1/2015	Accantonamenti esercizio 2015	Impiegni esercizio 2015	Fondo pluriennale vincolato al 31/12/2015	Cancellazione dell'accantonamento o eliminazione del vincolo	Risorse vincolate al 01/01/2016	Utilizzo risorse vincolate nell'esercizio 2016
				(a)	(b)	(c)	(d)	(e)	(f) = (a) - (e) - (c) - (d)	(g)
11 - - - -	AVANZO DI AMMINISTRAZIONE DELL'ESERCIZIO PRECEDENTE	14170	PROGETTO FORE-GOV - FORMAZIONE PER LE-GOVERNAT - QUOTA CONTRIBUTI	2.334,06	0,00	0,00	0,00	0,00	2.334,06	2.334,06
11 - - - -	AVANZO DI AMMINISTRAZIONE DELL'ESERCIZIO PRECEDENTE	14171	PER LE-GOVERNAT - QUOTA IRAP	2.854,33	0,00	0,00	0,00	0,00	2.854,33	2.854,33
11 - 42229 - - - -	AVANZO DI AMMINISTRAZIONE DELL'ESERCIZIO PRECEDENTE	14188	FAS 2007/2013 INISA 4.02 - VOPE E FONDI CIPE 2007/2013 DEL BERA N. 166/2007 - FINANZIAMENTO PER LE ATTIVITA' DI SOTTUTILIZZATE - (FAS - L.268/98)	39,00	296.324,58	296.324,58	0,00	0,00	39,00	39,00
11 - - - -	AVANZO DI AMMINISTRAZIONE DELL'ESERCIZIO PRECEDENTE	14224	PO ITALIA FRANCA MARITTIMO 2007-2013. PROGETTO PERLA - TRASFERIMENTI CORRENTI AD ENTI PUBBLICI - QUOTA UE	5.167,86	0,00	0,00	0,00	0,00	5.167,86	5.167,86
11 - - - -	AVANZO DI AMMINISTRAZIONE DELL'ESERCIZIO PRECEDENTE	14223	PO ITALIA FRANCA MARITTIMO 2007-2013. PROGETTO PERLA - TRASFERIMENTI CORRENTI AD ENTI PUBBLICI - QUOTA STATO	1.729,28	0,00	0,00	0,00	0,00	1.729,28	1.729,28
11 - - - -	AVANZO DI AMMINISTRAZIONE DELL'ESERCIZIO PRECEDENTE	14224	PO ITALIA FRANCA MARITTIMO 2007-2013. PROGETTO PERLA - ACQUISTO DI BENI E PRESTAZIONI DI SERVIZI - QUOTA UE	61,11	0,00	0,00	0,00	0,00	61,11	61,11
11 - - - -	AVANZO DI AMMINISTRAZIONE DELL'ESERCIZIO PRECEDENTE	14223	PO ITALIA FRANCA MARITTIMO 2007-2013. PROGETTO PERLA - ACQUISTO DI BENI E PRESTAZIONI DI SERVIZI - QUOTA STATO	20,36	0,00	0,00	0,00	0,00	20,36	20,36
11 - - - -	AVANZO DI AMMINISTRAZIONE DELL'ESERCIZIO PRECEDENTE	14230	PO ITALIA FRANCA MARITTIMO 2007-2013. PROGETTO PERLA - QUOTA UE DETERMINATO	10.646,76	0,00	0,00	0,00	0,00	10.646,76	10.646,76
11 - - - -	AVANZO DI AMMINISTRAZIONE DELL'ESERCIZIO PRECEDENTE	14231	PO ITALIA FRANCA MARITTIMO 2007-2013. PROGETTO PERLA - QUOTA STATO - RETRIBUZIONE PERSONALE A TEMPO DETERMINATO	3.121,02	0,00	0,00	0,00	0,00	3.121,02	3.121,02
11 - - - -	AVANZO DI AMMINISTRAZIONE DELL'ESERCIZIO PRECEDENTE	14232	PO ITALIA FRANCA MARITTIMO 2007-2013. CONTRIBUTI PERSONALE A TEMPO DETERMINATO	2.801,26	0,00	0,00	0,00	0,00	2.801,26	2.801,26
11 - - - -	AVANZO DI AMMINISTRAZIONE DELL'ESERCIZIO PRECEDENTE	14233	PO ITALIA FRANCA MARITTIMO 2007-2013. CONTRIBUTI PERSONALE A TEMPO DETERMINATO	939,77	0,00	0,00	0,00	0,00	939,77	939,77
11 - - - -	AVANZO DI AMMINISTRAZIONE DELL'ESERCIZIO PRECEDENTE	14234	PO ITALIA FRANCA MARITTIMO 2007-2013. PROGETTO PERLA - QUOTA UE - IRAP PERSONALE A TEMPO DETERMINATO	978,71	0,00	0,00	0,00	0,00	978,71	978,71
11 - - - -	AVANZO DI AMMINISTRAZIONE DELL'ESERCIZIO PRECEDENTE	14235	PO ITALIA FRANCA MARITTIMO 2007-2013. PROGETTO PERLA - QUOTA STATO - IRAP PERSONALE A TEMPO DETERMINATO	326,56	0,00	0,00	0,00	0,00	326,56	326,56
11 - - - -	AVANZO DI AMMINISTRAZIONE DELL'ESERCIZIO PRECEDENTE	14260	PROGETTI EUROPEI SU TECNOLOGIA DELL'INFORMAZIONE E COMUNICAZIONE - QUOTA CONTRIBUTI EUROPEI TECNOLOGIA DELL'INFORMAZ. COMUNICAZ. QUOTA RETR.	1.806,36	0,00	0,00	0,00	0,00	1.806,36	1.806,36
11 - - - -	AVANZO DI AMMINISTRAZIONE DELL'ESERCIZIO PRECEDENTE	14251	PROGETTI EUROPEI SU TECNOLOGIA DELL'INFORMAZIONE E COMUNICAZIONE - QUOTA CONTRIBUTI EUROPEI TECNOLOGIA DELL'INFORMAZIONE E COMUNICAZIONE -	623,27	0,00	0,00	0,00	0,00	623,27	623,27
11 - - - -	AVANZO DI AMMINISTRAZIONE DELL'ESERCIZIO PRECEDENTE	14252	GESTITI DALLA R.T. IN QUALITA' DI PARTNER - SPESE PER ACQUISTI BENI E SERVIZI	542,76	0,00	0,00	0,00	0,00	542,76	542,76
11 - - - -	AVANZO DI AMMINISTRAZIONE DELL'ESERCIZIO PRECEDENTE	14253	PROGETTI EUROPEI IN AMBITO ICT PARTNER - SPESE PER ACQUISTI BENI E SERVIZI	19.985,05	0,00	0,00	0,00	0,00	19.985,05	19.985,05
11 - - - -	AVANZO DI AMMINISTRAZIONE DELL'ESERCIZIO PRECEDENTE	14254	PARTNER - SPESE PER MISSIONI	1.789,01	0,00	0,00	0,00	0,00	1.789,01	1.789,01

1)Elenco analitico delle risorse vincolate rappresentate nel prospetto del risultato di amministrazione 2015

Capitolo di entrata	descrizione	Capitolo di spesa	Descr.	Risorse vincolate al 1/1/2015 (a)	Accantonamenti esercizio 2015 (b)	Impieghi esercizio 2015 (c)	Fondo pluriennale vincolato al 31/12/2015 (d)	Cancellazione dell'accantonamento e eliminazione del vincolo (e)	Risorse vincolate al 01/01/2016 (f) = (a) + (d) - (e) - (c)	d cui Residu Permitt.	Utilizzo risorse vincolate nell'esercizio 2016 (g)
11 - - - -	AVANZO DI AMMINISTRAZIONE DELL'ESERCIZIO PRECEDENTE	14255	PROGETTI EUROPEI IN AMBITO ICT - ATTIVITA' DI CAPOFLA - ACQUISTO BENE	11.267,38	0,00	0,00	0,00	0,00	11.267,38		11.267,38
11 - - - -	AVANZO DI AMMINISTRAZIONE DELL'ESERCIZIO PRECEDENTE	14256	PROGETTI EUROPEI IN AMBITO ICT - GESTITI DALLA R.T. IN QUALITA' DI CAPOFLA - SPESE PER MISSIONI	3.356,02	0,00	0,00	0,00	0,00	3.356,02		3.356,02
11 - - - -	AVANZO DI AMMINISTRAZIONE DELL'ESERCIZIO PRECEDENTE	14288	PROGETTO EUROPEO BRESAT - RT IN QUALITA' DI PARTNER - SPESE PER MISSIONI	18.401,83	0,00	0,00	0,00	0,00	18.401,83		18.401,83
11 - - - -	AVANZO DI AMMINISTRAZIONE DELL'ESERCIZIO PRECEDENTE	14260	PROGETTO EUROPEO FUSEPOOL - LINKED DATA FP7 - RT IN QUALITA' DI PARTNER - SPESE PER MISSIONI	3.300,00	0,00	3.195,74	0,00	0,00	104,26		104,26
11 - 2422 - - - -	AVANZO DI AMMINISTRAZIONE DELL'ESERCIZIO PRECEDENTE PER PROGETTO EUROPEO FUSEPOOL - PUBLISH-PERFORM PLATFORM FOR LINKED DATA FP7 - RT IN QUALITA' DI PARTNER - FINANZIAMENTO UE TRAMITE IL SOGGETTO CAPOFLA	14261	PROGETTO EUROPEO FUSEPOOL - PUBLISH-PERFORM PLATFORM FOR LINKED DATA FP7 - RT IN QUALITA' DI PARTNER - SPESE PERSONALI T.I.	7.260,00	4.032,00	0,00	0,00	0,00	11.292,00		11.292,00
11 - 2422 - - - -	AVANZO DI AMMINISTRAZIONE DELL'ESERCIZIO PRECEDENTE PER PROGETTO EUROPEO FUSEPOOL - PUBLISH-PERFORM PLATFORM FOR LINKED DATA FP7 - RT IN QUALITA' DI PARTNER - FINANZIAMENTO UE TRAMITE IL SOGGETTO CAPOFLA	14262	PROGETTO EUROPEO FUSEPOOL - PUBLISH-PERFORM PLATFORM FOR LINKED DATA FP7 - RT IN QUALITA' DI PARTNER - SPESE GENERALI	6.336,00	5.184,00	0,00	0,00	0,00	11.520,00		11.520,00
11 - FV - - 4100 - 42208 - - - -	AVANZO DI AMMINISTRAZIONE DELL'ESERCIZIO PRECEDENTE FURIBORINALE VINCOLATO - POR CREDITOSCANA FESR - ENTRATE COMUNITARIE A FRONTE DI SPESE DI INVESTIMENTO - REG. CE 1083/2006 - POR CREDITOSCANA FESR - ENTRATE STATALI A FRONTE DI INVESTIMENTI	23066	COSTRUZIONE - RECUPERO E RIQUALIFICAZIONE DI STRUTTURE PER LA TUTELA DEI DIRITTI DI CITTADINANZA SOCIALE - POR CRED FESR REG. CE 1083/2006 - ATTIVITA' 3.1.C QUOTE CEE E STATO	7.009.556,20	320.114,40	1.697.379,40	5.642.270,61	0,00	590.016,68		590.016,68
11 - - - -	AVANZO DI AMMINISTRAZIONE DELL'ESERCIZIO PRECEDENTE	23068	SELFONDO EUROPEO PER L'INTEGRAZIONE DI CITTADINI DI PAESI TERZI - PROGETTO RETE E CITTADINANZA - QUOTA UE - STRAORDINARIO PERSONALE DIPENDENTE	66,32	0,00	0,00	0,00	0,00	66,32		66,32
11 - - - -	AVANZO DI AMMINISTRAZIONE DELL'ESERCIZIO PRECEDENTE	23074	FEI - FONDO EUROPEO PER L'INTEGRAZIONE DI CITTADINI DI PAESI TERZI - PROGETTO RETE E CITTADINANZA - QUOTA STATALE DI CITTADINANZA - STRAORDINARIO PERSONALE DIPENDENTE	22,76	0,00	0,00	0,00	0,00	22,76		22,76
11 - - - -	AVANZO DI AMMINISTRAZIONE DELL'ESERCIZIO PRECEDENTE	23080	FEI - FONDO EUROPEO PER L'INTEGRAZIONE DI CITTADINI DI PAESI TERZI - PROGETTO RETE E CITTADINANZA - QUOTA UE - ACQUISTO BENI E SERVIZI - AVVISO PUBBLICO ANNO 2011	9.113,12	0,00	0,00	0,00	0,00	9.113,12		9.113,12
11 - - - -	AVANZO DI AMMINISTRAZIONE DELL'ESERCIZIO PRECEDENTE	23081	FEI - FONDO EUROPEO PER L'INTEGRAZIONE DI CITTADINI DI PAESI TERZI - PROGETTO RETE E CITTADINANZA - QUOTA UE - ACQUISTO BENI E SERVIZI - AVVISO PUBBLICO ANNO 2011	4.993,98	0,00	0,00	0,00	0,00	4.993,98		4.993,98

1)Elenco analitico delle risorse vincolate rappresentate nel prospetto del risultato di amministrazione 2015

Capitolo di entrata	descrizione	Capitolo di spesa	Descr.	Risorse vincolate al 1/1/2015 (a)	Accantonamenti esercizio 2015 (b)	Impegni esercizio 2015 (c)	Fondo plurennale vincolato al 31/12/2015 (d)	Cancellazione dell'accantonamento di eliminazione del vincolo (e)	Risorse vincolate al 01/01/2016 (f) = (a) - (e) + (c) - (d)	Utilizzo risorse vincolate nell'esercizio 2016 (g)
11 - - - -	AVANZO DI AMMINISTRAZIONE DELL'ESERCIZIO PRECEDENTE	23082	FEL - FONDO EUROPEO PER L'INTEGRAZIONE DI CITTADINI DI PAESI TERZI - PROGETTO PER UN SISTEMA TOSCANO ANTIDISCRIMINAZIONE - QUOTA UE - TRASFERIMENTI CORRENTI AI PARTNERS ENTI PUBBLICI - AVVISO PUBBLICO ANNO 2011	7.646,43	0,00	0,00	0,00	0,00	7.646,43	7.646,43
11 - - - -	AVANZO DI AMMINISTRAZIONE DELL'ESERCIZIO PRECEDENTE	23083	FEL - FONDO EUROPEO PER L'INTEGRAZIONE DI CITTADINI DI PAESI TERZI - PROGETTO PER UN SISTEMA TOSCANO ANTIDISCRIMINAZIONE - QUOTA UE - TRASFERIMENTI CORRENTI AI PARTNERS ENTI PUBBLICI - AVVISO PUBBLICO ANNO 2011	2.546,86	0,00	0,00	0,00	0,00	2.546,86	2.546,86
11 - - - -	AVANZO DI AMMINISTRAZIONE DELL'ESERCIZIO PRECEDENTE	23084	FEL - FONDO EUROPEO PER L'INTEGRAZIONE DI CITTADINI DI PAESI TERZI - PROGETTO PER UN SISTEMA TOSCANO ANTIDISCRIMINAZIONE - QUOTA UE - TRASFERIMENTI CORRENTI AI PARTNERS ENTI PUBBLICI - AVVISO PUBBLICO ANNO 2012	282,88	0,00	0,00	0,00	0,00	282,88	282,88
11 - - - -	AVANZO DI AMMINISTRAZIONE DELL'ESERCIZIO PRECEDENTE	23084	FEL - FONDO EUROPEO PER L'INTEGRAZIONE DI CITTADINI DI PAESI TERZI - PROGETTO PER UN SISTEMA TOSCANO ANTIDISCRIMINAZIONE - QUOTA UE - TRASFERIMENTI CORRENTI AI PARTNERS ENTI PUBBLICI - AVVISO PUBBLICO ANNO 2012	1.150,47	0,00	0,00	0,00	0,00	1.150,47	1.150,47
11 - - - -	AVANZO DI AMMINISTRAZIONE DELL'ESERCIZIO PRECEDENTE	23084	FEL - FONDO EUROPEO PER L'INTEGRAZIONE DI CITTADINI DI PAESI TERZI - PROGETTO PER UN SISTEMA TOSCANO ANTIDISCRIMINAZIONE - QUOTA UE - TRASFERIMENTI CORRENTI AI PARTNERS ENTI PUBBLICI - AVVISO PUBBLICO ANNO 2012	4.474,05	0,00	0,00	0,00	0,00	4.474,05	4.474,05
11 - - - -	AVANZO DI AMMINISTRAZIONE DELL'ESERCIZIO PRECEDENTE	23084	FEL - FONDO EUROPEO PER L'INTEGRAZIONE DI CITTADINI DI PAESI TERZI - PROGETTO PER UN SISTEMA TOSCANO ANTIDISCRIMINAZIONE - QUOTA UE - TRASFERIMENTI CORRENTI AI PARTNERS ENTI PUBBLICI - AVVISO PUBBLICO ANNO 2012	511,67	0,00	0,00	0,00	0,00	511,67	511,67
11 - - - -	AVANZO DI AMMINISTRAZIONE DELL'ESERCIZIO PRECEDENTE	23085	FEL - FONDO EUROPEO PER L'INTEGRAZIONE DI CITTADINI DI PAESI TERZI - PROGETTO PER UN SISTEMA TOSCANO ANTIDISCRIMINAZIONE - QUOTA UE - TRASFERIMENTI CORRENTI AI PARTNERS ENTI PUBBLICI - AVVISO PUBBLICO ANNO 2012	2.382,11	0,00	0,00	0,00	0,00	2.382,11	2.382,11
11 - - - -	AVANZO DI AMMINISTRAZIONE DELL'ESERCIZIO PRECEDENTE	23086	FEL - FONDO EUROPEO PER L'INTEGRAZIONE DI CITTADINI DI PAESI TERZI - PROGETTO PER UN SISTEMA TOSCANO ANTIDISCRIMINAZIONE - QUOTA UE - TRASFERIMENTI CORRENTI AI PARTNERS ENTI PUBBLICI - AVVISO PUBBLICO ANNO 2012	2.382,11	0,00	0,00	0,00	0,00	2.382,11	2.382,11
11 - - - -	AVANZO DI AMMINISTRAZIONE DELL'ESERCIZIO PRECEDENTE	23087	FEL - FONDO EUROPEO PER L'INTEGRAZIONE DI CITTADINI DI PAESI TERZI - PROGETTO PER UN SISTEMA TOSCANO ANTIDISCRIMINAZIONE - QUOTA UE - TRASFERIMENTI CORRENTI AI PARTNERS ENTI PUBBLICI - AVVISO PUBBLICO ANNO 2012	511,67	0,00	0,00	0,00	0,00	511,67	511,67
11 - - - -	AVANZO DI AMMINISTRAZIONE DELL'ESERCIZIO PRECEDENTE	23100	FEL - FONDO EUROPEO PER L'INTEGRAZIONE DI CITTADINI DI PAESI TERZI - PROGETTO PER UN SISTEMA TOSCANO ANTIDISCRIMINAZIONE - QUOTA UE - TRASFERIMENTI CORRENTI AI PARTNERS ENTI PUBBLICI - AVVISO PUBBLICO ANNO 2012	4.050,00	0,00	0,00	0,00	0,00	4.050,00	4.050,00
11 - - - -	AVANZO DI AMMINISTRAZIONE DELL'ESERCIZIO PRECEDENTE	23101	FEL - FONDO EUROPEO PER L'INTEGRAZIONE DI CITTADINI DI PAESI TERZI - PROGETTO PER UN SISTEMA TOSCANO ANTIDISCRIMINAZIONE - QUOTA UE - TRASFERIMENTI CORRENTI AI PARTNERS ENTI PUBBLICI - AVVISO PUBBLICO ANNO 2012	1.350,00	0,00	0,00	0,00	0,00	1.350,00	1.350,00

1)Elenco analitico delle risorse vincolate rappresentate nel prospetto del risultato di amministrazione 2015

Capitolo di entrata	descrizione	Capitolo di spesa	Descr.	Risorse vincolate al 1/1/2015 (a)	Accantonamenti esercizio 2015 (b)	Impegni esercizio 2015 (c)	Fondo pluriennale vincolato al 31/12/2015 (d)	Cancellazione dell'accantonamento e eliminazione del vincolo (e)	Risorse vincolate al 01/01/2016 (f) = (a) + (b) - (c) - (e)	Utilizzo risorse vincolate nell'esercizio 2016 (g)
11 - - - -	AVANZO DI AMMINISTRAZIONE DELL'ESERCIZIO PRECEDENTE	23102	FEL-FONDO EUROPEO PER I PAESI TERZI - PROGETTO RETE DI CITTADINANZA - QUOTA UE - ACQUISTO BENI E SERVIZI - AVVISO PUBBLICO 2012	7.681,50	0,00	0,00	0,00	0,00	7.681,50	7.681,50
11 - - - -	AVANZO DI AMMINISTRAZIONE DELL'ESERCIZIO PRECEDENTE	23103	FEL-FONDO EUROPEO PER L'INTEGRAZIONE DI CITTADINI DI PAESI TERZI - PROGETTO "PER UN SISTEMA REGIONALE COMPRESSE LE AZIONI PER LA MITIGAZIONE DELL'INQUINAMENTO ACUSTICO DEL CIPE 166/2007 - ACQUISTO BENI E SERVIZI - AVVISO PUBBLICO 2012	2.560,50	0,00	0,00	0,00	0,00	2.560,50	2.560,50
11 - - - -	AVANZO DI AMMINISTRAZIONE DELL'ESERCIZIO PRECEDENTE	23106	F.E.I. - FONDO EUROPEO PER L'INTEGRAZIONE DI CITTADINI DI PAESI TERZI - PROGETTO "PER UN SISTEMA REGIONALE COMPRESSE LE AZIONI PER LA MITIGAZIONE DELL'INQUINAMENTO ACUSTICO DEL CIPE 166/2007 - QUOTA UE - ACQUISTO BENI E SERVIZI - AVVISO PUBBLICO 2012	1.788,72	0,00	0,00	0,00	0,00	1.788,72	1.788,72
11 - - - -	AVANZO DI AMMINISTRAZIONE DELL'ESERCIZIO PRECEDENTE	23124	FEL-FONDO EUROPEO PER I PAESI TERZI - AP 2013 - QUOTA COFINANZIAMENTO COMUNITARIO - ACQUISTO BENI E SERVIZI	7.500,50	0,00	2.608,54	0,00	0,00	4.891,96	4.891,96
11 - - - -	AVANZO DI AMMINISTRAZIONE DELL'ESERCIZIO PRECEDENTE	23124	FEL-FONDO EUROPEO PER I PAESI TERZI - AP 2013 - PROGETTO SERTO - QUOTA COFINANZIAMENTO STATALE - ACQUISTO BENI E SERVIZI	2.499,50	0,00	1.661,46	0,00	0,00	838,04	838,04
11 - - - -	AVANZO DI AMMINISTRAZIONE DELL'ESERCIZIO PRECEDENTE	31068	FAS 2007/2013 LINEA 1.7.1 - INTERVENTI REGIONALI COMPRESSE LE AZIONI PER LA MITIGAZIONE DELL'INQUINAMENTO ACUSTICO DEL CIPE 166/2007	912.920,22	210.709,32	210.709,32	0,00	0,00	912.920,22	912.920,22
11 - - - -	AVANZO DI AMMINISTRAZIONE DELL'ESERCIZIO PRECEDENTE	31073	PROGRAMMA OPERATIVO MED - PROGETTO SECUR MED PLUS - AZIONI LOCALI - COFINANZIAMENTO UE-STATO	914,43	0,00	0,00	0,00	0,00	914,43	914,43
11 - - - -	AVANZO DI AMMINISTRAZIONE DELL'ESERCIZIO PRECEDENTE	31078	PROGRAMMA OPERATIVO MED - PROGETTO SECUR MED PLUS - SPESE PER MISSIONI - COFINANZIAMENTO UE-	466,10	0,00	0,00	0,00	0,00	466,10	466,10
FFV - COFIN REC - - - -	FONDO PLURIENNALE VINCOLATO PER LE AZIONI LOCALI - PROGRAMMI COMUNI	31174	PROGETTO RACCORDO - ENTRATE UE DI INVESTIMENTO - QUOTA REGIONE	0,00	196.527,00	96.305,15	24.091,29	0,00	76.070,56	76.070,56
FFV - 41949 - - - -	PROGETTO RACCORDO - ENTRATE UE DI PARTE	31178	PROGETTO RACCORDO - SPESE PERSONALE TI - QUOTA UE	0,00	929.191,00	63.338,45	15.834,61	0,00	900.017,94	900.017,94
21232 - - - -	PROGETTO RACCORDO - ENTRATE UE DI PARTE	31178	INTERVENTI DESTINATI AL MANTENIMENTO DELLA QUALITA' DEI SERVIZI DI TRASPORTO PUBBLICO LOCALE -	0,00	15.833,00	0,00	0,00	0,00	15.833,00	15.833,00
11 - - - -	AVANZO DI AMMINISTRAZIONE DELL'ESERCIZIO PRECEDENTE	32008	INTERVENTI RIVOLTI ALL'EFFICIENZA DEL PORTO PUBBLICO LOCALE (L. 30/5/95 N. 204)	848.919,49	0,00	0,00	0,00	0,00	848.919,49	848.919,49
11 - - - -	AVANZO DI AMMINISTRAZIONE DELL'ESERCIZIO PRECEDENTE	32008	INTERVENTI RIVOLTI ALL'EFFICIENZA DEL PORTO PUBBLICO LOCALE (L. 30/5/95 N. 204)	3.795,81	0,00	0,00	0,00	0,00	3.795,81	3.795,81

1)Elenco analitico delle risorse vincolate rappresentate nel prospetto del risultato di amministrazione 2015

Capitolo di entrata	Capitolo di spesa	Descr.	Risorse vincolate al 1/1/2015	Accantonamenti esercizio 2015	Impegni esercizio 2015	Fondo pluriennale vincolato al 31/12/2015	Cancellazione dell'accantonamento e eliminazione del vincolo	Risorse vincolate al 01/01/2016	Utilizzo risorse vincolate nell'esercizio 2016
			(a)	(b)	(c)	(d)	(e)	(f) = (a) - (b) - (c) - (d) + (e)	(g)
11 - 32038 - - - -	32008	AVANZO DI AMMINISTRAZIONE DELL'ESERCIZIO PRECEDENTE - RISERVE RECUPERE NUOVE ENTRATE DI FONDI VINCOLATI DIVERSI NON ATTRIBUITI AD ALTRI CAPITOLI DI ENTRATA	79.129,45	3.396,48	0,00	0,00	0,00	82.495,93	82.495,93
11 - - - -	32008	AVANZO DI AMMINISTRAZIONE DELL'ESERCIZIO PRECEDENTE	116.821,34	0,00	0,00	0,00	0,00	116.821,34	116.821,34
11 - - - -	32011	AVANZO DI AMMINISTRAZIONE DELL'ESERCIZIO PRECEDENTE - FONDO PLURIENNALE VINCOLATO	477.092,65	0,00	0,00	0,00	0,00	477.092,65	477.092,65
11 - - - -	32024	AVANZO DI AMMINISTRAZIONE DELL'ESERCIZIO PRECEDENTE - FONDO PLURIENNALE VINCOLATO	477.969,05	0,00	316.959,40	0,00	0,00	161.009,65	159.039,65
11 - FPV - - - -	32026	AVANZO DI AMMINISTRAZIONE DELL'ESERCIZIO PRECEDENTE - FONDO PLURIENNALE VINCOLATO	2.662.574,05	0,00	0,00	1.443.077,50	0,00	1.219.496,55	1.259.496,55
11 - - - -	32038	AVANZO DI AMMINISTRAZIONE DELL'ESERCIZIO PRECEDENTE	848.960,05	0,00	0,00	0,00	0,00	848.960,05	848.960,05
11 - - - -	32050	AVANZO DI AMMINISTRAZIONE DELL'ESERCIZIO PRECEDENTE	1.701.076,90	0,00	0,00	0,00	0,00	1.701.076,90	1.701.076,90
11 - FPV - - - -	32052	AVANZO DI AMMINISTRAZIONE DELL'ESERCIZIO PRECEDENTE - FONDO PLURIENNALE VINCOLATO	2.426.966,55	0,00	138.419,71	2.282.332,08	0,00	5.817,76	5.817,76
11 - - - -	32056	AVANZO DI AMMINISTRAZIONE DELL'ESERCIZIO PRECEDENTE	68.810,18	0,00	0,00	0,00	0,00	68.810,18	68.810,18
11 - FPV - 22338 - -	32064	AVANZO DI AMMINISTRAZIONE DELL'ESERCIZIO PRECEDENTE - FONDO PLURIENNALE VINCOLATO	227.461.852,85	197.195.000,00	183.872.298,59	1.719.526,53	0,00	24.353.127,74	24.353.127,74
11 - FPV - 22338 - PUBBL.	32074	AVANZO DI AMMINISTRAZIONE DELL'ESERCIZIO PRECEDENTE - FONDO PLURIENNALE VINCOLATO	20.867.692,22	191.971.651,87	192.126.965,96	9.026.148,87	0,00	11.686.159,27	11.686.159,27
11 - FPV - 22338 - PUBBL.	32075	AVANZO DI AMMINISTRAZIONE DELL'ESERCIZIO PRECEDENTE - FONDO PLURIENNALE VINCOLATO	614.363,42	15.603.877,00	15.382.968,17	727.925,66	0,00	107.326,95	107.326,95
11 - FPV - 22338 - PUBBL.	32076	AVANZO DI AMMINISTRAZIONE DELL'ESERCIZIO PRECEDENTE - FONDO PLURIENNALE VINCOLATO	886.445,39	1.280.945,04	1.328.951,30	88.815,96	0,00	752.623,17	752.623,17

1)Elenco analitico delle risorse vincolate rappresentate nel prospetto del risultato di amministrazione 2015

Capitolo di entrata	descrizione	Capitolo di spesa	Descr.	Risorse vincolate al 1/1/2015	Accantonamenti esercizio 2015	Impegni esercizio 2015	Fondo pluriennale vincolato al 31/12/2015	Cancellazione dell'accantonamento e eliminazione del vincolo	Risorse vincolate al 01/01/2016	Utilizzo risorse vincolate nell'esercizio 2016
				(a)	(b)	(c)	(d)	(e)	(f) = (a) - (e) - (c) - (d)	(g)
11 - P.V. - 22338 -RISULTATO DI AMMINISTRAZIONEAVANZO DI AMMINISTRAZIONE DELL'ESERCIZIO PRECEDENTEFONDO PLURIENNALE VINCOLATOFONDO PER IL FINANZIAMENTO DEL TRASPORTO PUBBLICO LOCALE - SPESA CORRENTE - PUBBL.	32077	FINANZIAMENTO DEL TRASPORTO PUBBLICO LOCALE - SPESA CORRENTE - TRASFERIMENTI A IMPRESE	3.626.781,16	28.307.076,00	21.237.172,63	5.406.115,91	0,00	5.300.566,62	5.300.566,62
COFIN REG. - - -COFINANZIAMENTO REGIONALE PROGRAMMI COMUNITARI	34060	INFRASTRUTTURA INFORMATIVA REGIONALE PER CREO TOSCANA FESR - ENTRATE REGIONALI	0,00	254.319,36	252.248,88	0,00	0,00	2.069,48	2.069,48
41020 - 42206 - -POR CRETOSCANA FESR - ENTRATE COMUNITARIE A FRONTE DI SPESE DI INVESTIMENTO - REG. CE 1083/2006POR CRETOSCANA FESR - ENTRATE STATALI A FRONTE DI SPESE DI INVESTIMENTO - REG. CE 1083/2006	34061	INFRASTRUTTURA INFORMATIVA REGIONALE PER CREO TOSCANA FESR - ENTRATE REGIONALI	0,00	518.204,45	515.634,12	0,00	0,00	2.570,33	2.570,33
11 - - - -AVANZO DI AMMINISTRAZIONE DELL'ESERCIZIO PRECEDENTE	34066	PROGETTO EURADIN - SPESE PER SERVIZI GEOGRAFICI E BASI DATI SPAZIALI - TRASFERIMENTI AD ENTITA' AGENZIE REGIONALI	21.741,46	0,00	0,00	0,00	0,00	21.741,46	21.741,46
11 - 21114 - 22366 - -AVANZO DI AMMINISTRAZIONE DELL'ESERCIZIO PRECEDENTEPO ITALIA-FRANCIA MARITTIMO 2007-2013 - FONDO	34077	PO ITALIA-FRANCIA MARITTIMO 2007-2013 - SPESE DI MISSIONI	2.893,66	631,83	0,00	0,00	0,00	3.525,49	3.525,49
41020 - 42206 - -POR CRETOSCANA FESR - ENTRATE COMUNITARIE A FRONTE DI SPESE DI INVESTIMENTO - REG. CE 1083/2006POR CRETOSCANA FESR - ENTRATE STATALI A FRONTE DI SPESE DI INVESTIMENTO - REG. CE 1083/2006	34078	INFRASTRUTTURA INFORMATIVA REGIONALE PER CREO TOSCANA FESR - ENTRATE REGIONALI	0,00	397.475,08	284.020,60	0,00	0,00	113.454,48	113.454,48
11 - - - -AVANZO DI AMMINISTRAZIONE DELL'ESERCIZIO PRECEDENTE	34081	PROGRAMMA OPERATIVO MED - SPESE PER PERSONALE - COFINANZIAMENTO UE - PROGETTO PAYS.MED.URBAN - SPESE PER MISSIONI - COFINANZIAMENTO UE - STATO	4.500,00	0,00	0,00	0,00	0,00	4.500,00	4.500,00
11 - - - -AVANZO DI AMMINISTRAZIONE DELL'ESERCIZIO PRECEDENTE	34082	PROGRAMMA OPERATIVO MED - SPESE PER MISSIONI - COFINANZIAMENTO UE - STATO	1.396,14	0,00	0,00	0,00	0,00	1.396,14	1.396,14
11 - - - -AVANZO DI AMMINISTRAZIONE DELL'ESERCIZIO PRECEDENTE	34083	PROGETTO PAYS.MED.URBAN - SPESE ACQUISTO BENI E PRESTAZIONI DI SERVIZI PER MISSIONI - COFINANZIAMENTO UE - STATO	75,62	0,00	0,00	0,00	0,00	75,62	75,62
11 - - - -AVANZO DI AMMINISTRAZIONE DELL'ESERCIZIO PRECEDENTE	34087	P.O. INTERREG IVC - PROGETTO PERIURBAN - QUOTA UE STATO - SPESE PER MISSIONI PERSONALE REGIONALE	9.262,72	0,00	0,00	0,00	0,00	9.262,72	9.262,72
11 - - - -AVANZO DI AMMINISTRAZIONE DELL'ESERCIZIO PRECEDENTE	34088	P.O. INTERREG IVC - PROGETTO PERIURBAN - QUOTA UE STATO - ACQUISTO DI BENI E PRESTAZIONI DI SERVIZI PER MISSIONI PERSONALE REGIONALE	63.996,06	0,00	0,00	0,00	0,00	63.996,06	63.996,06
11 - - - -AVANZO DI AMMINISTRAZIONE DELL'ESERCIZIO PRECEDENTE	34094 UE	PO ITALIA-FRANCIA MARITTIMO 2007-2013 - PROGETTO LAB.NET.PLUS - ACQUISTO DI BENI E PRESTAZIONI DI SERVIZI - QUOTA UE	348,97	0,00	0,00	0,00	0,00	348,97	348,97
11 - - - -AVANZO DI AMMINISTRAZIONE DELL'ESERCIZIO PRECEDENTE	34081	PO ITALIA-FRANCIA MARITTIMO 2007-2013 - PROGETTO LAB.NET.PLUS - MISSIONI - QUOTA UE	3.292,94	0,00	0,00	0,00	0,00	3.292,94	3.292,94

1)Elenco analitico delle risorse vincolate rappresentate nel prospetto del risultato di amministrazione 2015

Capitolo di entrata	descrizione	Capitolo di spesa	Descr.	Risorse vincolate al 1/1/2015 (a)	Accantonamenti esercizio 2015 (b)	Impegni esercizio 2015 (c)	Fondo pluriennale vincolato al 31/12/2015 (d)	Cancellazione dell'accantonamento e eliminazione del vincolo (e)	Risorse vincolate al 01/01/2016 (f) = (a) + (b) - (c) - (e)	di cui Residu Perenti	Utilizzo risorse vincolate nell'esercizio 2016 (g)
11 - - - -AVANZO DI AMMINISTRAZIONE DELL'ESERCIZIO PRECEDENTE.....	34093	PROGETTO LAB.NET.PLUS - ACQUISTO DI BENI E PRESTAZIONI DI SERVIZI - QUOTA DELLE AMMINISTRAZIONI LOCALI - QUOTA UE	7.151,96	0,00	0,00	0,00	0,00	7.151,96		7.151,96
11 - - - -AVANZO DI AMMINISTRAZIONE DELL'ESERCIZIO PRECEDENTE.....	34096	PO ITALIA-FRANCIA MARITTIMO 2007-2013 - ACQUISTO DI BENI E PRESTAZIONI DI SERVIZI - QUOTA STATO	116,33	0,00	0,00	0,00	0,00	116,33		116,33
11 - - - -AVANZO DI AMMINISTRAZIONE DELL'ESERCIZIO PRECEDENTE.....	34098	PO ITALIA-FRANCIA MARITTIMO 2007-2013 - QUOTA STATO	1.097,66	0,00	0,00	0,00	0,00	1.097,66		1.097,66
11 - - - -AVANZO DI AMMINISTRAZIONE DELL'ESERCIZIO PRECEDENTE.....	34098	PO ITALIA-FRANCIA MARITTIMO 2007-2013 - TRASFERIMENTI CORRENTI AD ENTI LOCALI - QUOTE	3.202,53	0,00	0,00	0,00	0,00	3.202,53		3.202,53
11 - - - -AVANZO DI AMMINISTRAZIONE DELL'ESERCIZIO PRECEDENTE.....	34112	PROGRAMMA QUADRO CIP 2007-2013 - CO-CITIES: TECNOLOGIE PER L'INFORMAZIONE APPLICATE ALLA MOBILITA' - ACQUISTO DI ATTREZZATURA INFORMATICA	2.390,00	0,00	0,00	0,00	0,00	2.390,00		2.390,00
21164 - - - -CIP 2007-2013 - PROGETTO CO-CITIES. TRASFERIMENTI.....	34113	PROGRAMMA QUADRO CIP 2007-2013 - CO-CITIES: TECNOLOGIE PER L'INFORMAZIONE APPLICATE ALLA MOBILITA' - ACQUISTO DI BENI E PRESTAZIONE DI SERVIZI	0,00	1.271,20	0,00	0,00	0,00	1.271,20		1.271,20
21164 - - - -CIP 2007-2013 - PROGETTO CO-CITIES. TRASFERIMENTI.....	34114	PROGRAMMA QUADRO CIP 2007-2013 - CO-CITIES: TECNOLOGIE PER L'INFORMAZIONE APPLICATE ALLA MOBILITA' - SPESE PER MISSIONI	0,00	2.336,94	0,00	0,00	0,00	2.336,94		2.336,94
RIS DI AMM.NE - 21114 - 22286 - -RISULTATO DI AMMINISTRAZIONE.....PO ITALIA-FRANCIA MARITTIMO 2007-2013 - FONDO FESR - ENTRATE DA I FRONTI DI SPESE CORRENTI.....PO ITALIA-FRANCIA MARITTIMO 2007-2013 - FONDO.....	34115	PO ITALIA-FRANCIA MARITTIMO 2007-2013 - PROGETTO SI PLUS - ACQUISTO DI BENI E PRESTAZIONE DI SERVIZI	326.698,44	130.833,05	38.529,09	0,00	0,00	64.341,40		64.341,40
21114 - 22286 - -PO ITALIA-FRANCIA MARITTIMO 2007-2013 - FONDO.....	34116	PO ITALIA-FRANCIA MARITTIMO 2007-2013 - PROGETTO SI PLUS - MISSIONI	0,00	832,74	787,75	0,00	0,00	144,99		144,99
21114 - 22286 - -PO ITALIA-FRANCIA MARITTIMO 2007-2013 - FONDO.....	34117	PO ITALIA-FRANCIA MARITTIMO - PROGETTO SI PLUS - PERSONALE A TEMPO INDETERMINATO	0,00	28.000,00	0,00	0,00	0,00	28.000,00		28.000,00
RIS DI AMM.NE - 11 - 21114 - 22286 - -RISULTATO DI AMMINISTRAZIONE.....AVANZO DI AMMINISTRAZIONE DELL'ESERCIZIO PRECEDENTE.....PO ITALIA-FRANCIA MARITTIMO 2007-2013 - FONDO.....PO ITALIA-FRANCIA MARITTIMO 2007-2013 - FONDO.....	34120	PO ITALIA-FRANCIA MARITTIMO - PROGETTO SI PLUS - PERSONALE A TEMPO DETERMINATO - QUOTA TRAP	405,58	52,24	195,07	0,00	0,00	262,75		262,75

1)Elenco analitico delle risorse vincolate rappresentate nel prospetto del risultato di amministrazione 2015

Capitolo di entrata	descrizione	Capitolo di spesa	Descr.	Risorse vincolate al 1/1/2015 (a)	Accantonamenti esercizio 2015 (b)	Impegni esercizio 2015 (c)	Fondo pluriennale vincolato al 31/12/2015 (d)	Cancellazione dell'accantonamento e eliminazione del vincolo (e)	Risorse vincolate al 01/01/2016 (f) = (a) + (b) - (c) - (e)	d cui Residu Perenni	Utilizzo risorse vincolate nell'esercizio 2016 (g)
11 - 1114 - 2236RISULTATO DI AMMINISTRAZIONEAVANZO DI AMMINISTRAZIONE DELL'ESERCIZIO PRECEDENTEPO ITALIA-FRANCIA MARITTIMO 2007-2013 - FONDO FESR - ENTRATE U.E. A FRONTE DI SPESE IN CONTO CAPITALEPO ITALIA-FRANCIA MARITTIMO 2007-2013 - FONDO FESR - ENTRATE U.E. A FRONTE DI SPESE PER MISSIONI - QUOTA STATOAVANZO DI AMMINISTRAZIONE DELL'ESERCIZIO PRECEDENTEAVANZO DI AMMINISTRAZIONE DELL'ESERCIZIO PRECEDENTE	34121	PO ITALIA-FRANCIA MARITTIMO 2007-2013 - FONDO FESR - ENTRATE U.E. A FRONTE DI SPESE PER MISSIONI - QUOTE A CARICO DELLE AMMINISTRAZIONI LOCALI	285.199,33	0,00	0,00	252.981,34	0,00	12.217,99		12.217,99
4025 - - - -RISULTATO DI AMMINISTRAZIONEAVANZO DI AMMINISTRAZIONE DELL'ESERCIZIO PRECEDENTE	34128	PO ITALIA - FRANCIA MARITTIMO 2007-2013 - PROGETTO 3I PLUS - TRASFERIMENTI IN CONTO CAPITALE A PARTNERS FRANCESE	0,00	35.299,50	0,00	23.877,25	0,00	11.382,10		11.382,10
11 - - - -RISULTATO DI AMMINISTRAZIONEAVANZO DI AMMINISTRAZIONE DELL'ESERCIZIO PRECEDENTE	34147	POITALIA-FRANCIA MARITTIMO 2007/2013 - QUOTA STATO	108,18	0,00	0,00	43,10	0,00	65,08		65,08
11 - - - -RISULTATO DI AMMINISTRAZIONEAVANZO DI AMMINISTRAZIONE DELL'ESERCIZIO PRECEDENTE	34148	POITALIA-FRANCIA MARITTIMO 2007/2013 - QUOTA U.E.	324,56	0,00	0,00	128,30	0,00	196,26		196,26
2180 - - - -RISULTATO DI AMMINISTRAZIONEAVANZO DI AMMINISTRAZIONE DELL'ESERCIZIO PRECEDENTEPROGRAMMA ITALIA-FRANCIA MARITTIMO 2007-2013 - TRASFERIMENTI CORRENTI U.E. DA CADOPILA ITALIANO	34158	PROGRAMMA ITALIA-FRANCIA MARITTIMO 2007-2013 - TRASFERIMENTI CORRENTI U.E. DA CADOPILA ITALIANO	0,00	6.211,66	0,00	0,00	0,00	6.211,66		6.211,66
2283 - - - -RISULTATO DI AMMINISTRAZIONEAVANZO DI AMMINISTRAZIONE DELL'ESERCIZIO PRECEDENTEPROGRAMMA LIFE+ 2007/2013 - PROGETTO IMAGINE	34157	PROGRAMMA ITALIA-FRANCIA MARITTIMO 2007-2013 - PROGETTO SIC - PERSONALE A TEMPO INDETERMINATO - QUOTA STATO	0,00	2.070,56	0,00	0,00	0,00	2.070,56		2.070,56
11 - 21197 - - -RISULTATO DI AMMINISTRAZIONEAVANZO DI AMMINISTRAZIONE DELL'ESERCIZIO PRECEDENTEPROGRAMMA LIFE+ 2007/2013 - PROGETTO IMAGINE	34168	PROGRAMMA LIFE+ 2007/2013 - PROGETTO IMAGINE - SPESE DI PERSONALE T.I.A. CARICO DELLA U.E.	2.755,20	2.435,14	0,00	0,00	0,00	5.190,34		5.190,34
11 - 21197 - - -RISULTATO DI AMMINISTRAZIONEAVANZO DI AMMINISTRAZIONE DELL'ESERCIZIO PRECEDENTEPROGRAMMA LIFE+ 2007/2013 - PROGETTO IMAGINE	34169	PROGRAMMA LIFE+ 2007/2013 - PROGETTO IMAGINE - SPESE GENERALI - QUOTA A CARICO DELLA U.E.	420,00	630,00	0,00	0,00	0,00	1.050,00		1.050,00
12 - COPIN REG. - -RISULTATO DI AMMINISTRAZIONEAVANZO DI AMMINISTRAZIONE REGIONALE PROGRAMMI COMUNIARI	34170	PROGRAMMA LIFE+ - PROGETTO IMAGINE - SPESE PER MISSIONI - QUOTA DI COPINANZIAMENTO REGIONALE	1.669,89	717,60	752,45	0,00	0,00	1.634,06		1.634,06
11 - 21216 - - -RISULTATO DI AMMINISTRAZIONEAVANZO DI AMMINISTRAZIONE DELL'ESERCIZIO PRECEDENTEPROGRAMMA QUADRO - PROGETTO DOROTHY	34178	VII PROGRAMMA QUADRO - PROGETTO DOROTHY - FONTE U.E.	1.984,26	1.656,20	0,00	945,90	0,00	2.674,56		2.674,56
11 - - - -RISULTATO DI AMMINISTRAZIONEAVANZO DI AMMINISTRAZIONE DELL'ESERCIZIO PRECEDENTEPROGRAMMA QUADRO - PROGETTO DOROTHY	34177	VII PROGRAMMA QUADRO - PROGETTO DOROTHY - SPESA PERSONALE A TEMPO	18.779,99	0,00	0,00	0,00	0,00	18.779,99		18.779,99
11 - - - -RISULTATO DI AMMINISTRAZIONEAVANZO DI AMMINISTRAZIONE DELL'ESERCIZIO PRECEDENTE	34179	VII PROGRAMMA QUADRO - PROGETTO DOROTHY - COSTI INDIRETTI	2.251,30	0,00	0,00	0,00	0,00	2.251,30		2.251,30
RIS. DI AMMINE. 11 - FPV - 21216 - - -RISULTATO DI AMMINISTRAZIONEAVANZO DI AMMINISTRAZIONE DELL'ESERCIZIO PRECEDENTEFONDO PLURIENNALE VINCOLATOVII PROGRAMMA QUADRO - PROGETTO DOROTHY	34182	PROGETTO DOROTHY - QUOTA DI PERSONALE A TEMPO INDETERMINATO	27.805,07	14.927,29	0,00	14.663,14	244,15	583,61		583,61
RIS. DI AMMINE. 11 - 21216 - - -RISULTATO DI AMMINISTRAZIONEAVANZO DI AMMINISTRAZIONE DELL'ESERCIZIO PRECEDENTEFONDO PLURIENNALE VINCOLATOVII PROGRAMMA QUADRO - PROGETTO DOROTHY	34183	PROGETTO DOROTHY - QUOTA CONTRIBUTI PERSONALE TEMPO INDETERMINATO	159,74	4.296,08	0,00	4.094,28	205,81	159,74		159,74

1)Elenco analitico delle risorse vincolate rappresentate nel prospetto del risultato di amministrazione 2015

Capitolo di entrata	descrizione	Capitolo di spesa	Descr.	Risorse vincolate al 1/1/2015 (a)	Accantonamenti esercizio 2015 (b)	Impieghi esercizio 2015 (c)	Fondo pluriennale vincolato al 31/12/2015 (d)	Cancellazione dell'accantonamento e eliminazione del vincolo (e)	Risorse vincolate al 01/01/2016 (f) = (a) + (b) - (c) - (e)	Utilizzo risorse vincolate nell'esercizio 2016 (g)
11 - - - -RISULTATO DI AMMINISTRAZIONEAVANZO DI AMMINISTRAZIONE DELL'ESERCIZIO PRECEDENTEFONDO PLURIENNALE VINCOLATOVII PROGRAMMA QUADRO - PROGETTO DOROTHY	34184	PROGETTO DOROTHY - QUOTA IRAP PERSONALE A TEMPO DETERMINATO	49,61	1.296,52	1.246,06	0,00	0,00	40,31	40,31
11 - - - -PROGRAMMA HORIZON 2020 - PROGETTO FREEMAT - FI	34191	PROGRAMMA HORIZON 2020 - PROGETTO FREEMAT - SPESA PERSONALE A TEMPO DETERMINATO	0,00	11.346,60	0,00	0,00	0,00	11.346,60	11.346,60
21235 - - - -PROGRAMMA HORIZON 2020 - PROGETTO FREEMAT - FI	34192	PROGRAMMA HORIZON 2020 - PROGETTO FREEMAT - SPESE GENERALI	0,00	3.300,00	0,00	0,00	0,00	3.300,00	3.300,00
12 - FPV - COFIN REG - - -AVANZO DI AMMINISTRAZIONE DELL'ESERCIZIO PRECEDENTEFONDO PLURIENNALE VINCOLATOCOFINANZIAMENTO REGIONALE PROGRAMMI COMUNITARI	41076	SOSTEGNO PER LA REALIZZAZIONE DI IMPIANTI PER LA PRODUZIONE DI ENERGIA DA FONTI RINNOVABILI E AZIONI DI PRODUZIONE E SOSTEGNO PER LA RAZIONALIZZAZIONE E LA RIDUZIONE DEI CONSUMI ENERGETICI E PER L'EFFICIENZA ENERGETICA NEI SISTEMI PRODUTTIVI - POR CREO F	567.935,86	0,00	0,00	186.004,00	0,00	381.931,86	381.931,86
FPV - 41020 - 42208 - - -FONDO PLURIENNALE VINCOLATOPOR CREO TOSCANA FESR - ENTRATE COMUNITARIEREGIONE DI SPESE DI INVESTIMENTO - REG CE 1083/2006POR CREO TOSCANA FESR - ENTRATE STATALIA FRON	41077	SOSTEGNO PER LA REALIZZAZIONE DI IMPIANTI PER LA PRODUZIONE DI ENERGIA DA FONTI RINNOVABILI E AZIONI DI PRODUZIONE E SOSTEGNO PER LA RAZIONALIZZAZIONE E LA RIDUZIONE DEI CONSUMI ENERGETICI E PER L'EFFICIENZA ENERGETICA NEI SISTEMI PRODUTTIVI - POR CREO F	6.106.992,19	2.124.141,14	852.286,23	5.330.695,99	0,00	2.124.141,15	2.124.141,15
11 - - - -AVANZO DI AMMINISTRAZIONE DELL'ESERCIZIO PRECEDENTE	41091	PO ITALIA FRANCA MARITTIMO 2007-2013 PROGETTO COREM - ACQUISTO DI BENI E PRESTAZIONI DI SERVIZI - QUOTA UE	3.605,72	0,00	0,00	0,00	0,00	3.605,72	3.605,72
11 - - - -AVANZO DI AMMINISTRAZIONE DELL'ESERCIZIO PRECEDENTE	41092	PO ITALIA FRANCA MARITTIMO 2007-2013 PROGETTO COREM - MISSIONI - QUOTA UE	1.227,97	0,00	0,00	0,00	0,00	1.227,97	1.227,97
11 - - - -AVANZO DI AMMINISTRAZIONE DELL'ESERCIZIO PRECEDENTE	41093	PROGRAMMA ITALIA FRANCA MARITTIMO 2007-2013 PROGETTO COREM - ACQUISTO DI BENI E PRESTAZIONI DI SERVIZI - QUOTA UE	7.661,83	0,00	0,00	0,00	0,00	7.661,83	7.661,83
11 - - - -AVANZO DI AMMINISTRAZIONE DELL'ESERCIZIO PRECEDENTE	41094	PO ITALIA FRANCA MARITTIMO 2007-2013 - PROGETTO COREM - ACQUISTO DI BENI E PRESTAZIONI DI SERVIZI - QUOTA STATO	407,65	0,00	0,00	0,00	0,00	407,65	407,65
11 - - - -AVANZO DI AMMINISTRAZIONE DELL'ESERCIZIO PRECEDENTE	41095	PO ITALIA FRANCA MARITTIMO 2007-2013 - PROGETTO COREM - MISSIONI - QUOTA STATO	213,53	0,00	0,00	0,00	0,00	213,53	213,53
11 - - - -AVANZO DI AMMINISTRAZIONE DELL'ESERCIZIO PRECEDENTE	42363	PO ITALIA FRANCA MARITTIMO 2007-2013 PROGETTO RES-MAR - MISSIONI - QUOTA UE	446,22	0,00	0,00	0,00	0,00	446,22	446,22
11 - - - -AVANZO DI AMMINISTRAZIONE DELL'ESERCIZIO PRECEDENTE	42364	PO ITALIA FRANCA MARITTIMO 2007-2013 PROGETTO RES-MAR - MISSIONI - QUOTA RETRIBUZIONE PERSONALE A TEMPO DETERMINATO	5.980,53	0,00	0,00	0,00	0,00	5.980,53	5.980,53
11 - - - -AVANZO DI AMMINISTRAZIONE DELL'ESERCIZIO PRECEDENTE	42365	PO ITALIA FRANCA MARITTIMO 2007-2013 PROGETTO RES MAR - QUOTA UE - CONTRIBUTI PERSONALE A TEMPO DETERMINATO	1.017,09	0,00	0,00	0,00	0,00	1.017,09	1.017,09
11 - - - -AVANZO DI AMMINISTRAZIONE DELL'ESERCIZIO PRECEDENTE	42366	PO ITALIA FRANCA MARITTIMO 2007-2013 PROGETTO RES MAR - QUOTA UE - IRAP PERSONALE A TEMPO DETERMINATO	897,64	0,00	0,00	0,00	0,00	897,64	897,64
11 - - - -AVANZO DI AMMINISTRAZIONE DELL'ESERCIZIO PRECEDENTE	42368	PO ITALIA FRANCA MARITTIMO 2007-2013 PROGETTO RES MAR - QUOTA STATO - RETRIBUZIONE PERSONALE A TEMPO DETERMINATO	1.447,02	0,00	0,00	0,00	0,00	1.447,02	1.447,02

1)Elenco analitico delle risorse vincolate rappresentate nel prospetto del risultato di amministrazione 2015

Capitolo di entrata	Capitolo di spesa	Descr.	Risorse vincolate al 1/1/2015	Accantonamenti esercizio 2015	Impieghi esercizio 2015	Fondo pluriennale vincolato al 31/12/2015	Cancellazione dell'accantonamento e eliminazione del vincolo	Risorse vincolate al 01/01/2016	Utilizzo risorse vincolate nell'esercizio 2016
			(a)	(b)	(c)	(d)	(e)	(f) = (a) - (e) - (c)	(g)
		PO ITALIA-FRANCIA MARITTIMO 2007-2013 - FONDO PLURIENNALE VINCOLATO - CONTRIBUTI PERSONALE A TEMPO DETERMINATO	42370	0,00	0,00	0,00	0,00	431,44	431,44
11 - - - -		AVANZO DI AMMINISTRAZIONE DELL'ESERCIZIO PRECEDENTE	42371	0,00	0,00	0,00	0,00	306,53	306,53
11 - - - -		AVANZO DI AMMINISTRAZIONE DELL'ESERCIZIO PRECEDENTE	42371	0,00	0,00	0,00	0,00	306,53	306,53
RIS. DI AMM.NE - 22266 - - - -		PROGRAMMA DI COOPERAZIONE ITALIA-FRANCIA MARITTIMO 2007-2013 - FONDO PLURIENNALE VINCOLATO - CONTRIBUTI PERSONALE A TEMPO DETERMINATO	42434	8.125,06	9.676,94	0,00	0,00	14.021,72	14.021,72
22266 - - - -		PROGRAMMA DI COOPERAZIONE ITALIA-FRANCIA MARITTIMO 2007-2013 - FONDO PLURIENNALE VINCOLATO - CONTRIBUTI PERSONALE A TEMPO DETERMINATO	42434	8.125,06	9.676,94	0,00	0,00	14.021,72	14.021,72
41025 - - - -		PROGRAMMA DI COOPERAZIONE ITALIA-FRANCIA MARITTIMO 2007-2013 - FONDO PLURIENNALE VINCOLATO - CONTRIBUTI PERSONALE A TEMPO DETERMINATO	42436	446,66	375,01	0,00	0,00	71,65	71,65
41025 - - - -		PROGRAMMA DI COOPERAZIONE ITALIA-FRANCIA MARITTIMO 2007-2013 - FONDO PLURIENNALE VINCOLATO - CONTRIBUTI PERSONALE A TEMPO DETERMINATO	42436	446,66	375,01	0,00	0,00	71,65	71,65
RIS. DI AMM.NE - 42217 - - - -		PROGRAMMA DI COOPERAZIONE ITALIA-FRANCIA MARITTIMO 2007-2013 - FONDO PLURIENNALE VINCOLATO - CONTRIBUTI PERSONALE A TEMPO DETERMINATO	42437	19.270,08	12.285,03	0,00	0,00	6.975,00	6.975,00
42217 - - - -		PROGRAMMA DI COOPERAZIONE ITALIA-FRANCIA MARITTIMO 2007-2013 - FONDO PLURIENNALE VINCOLATO - CONTRIBUTI PERSONALE A TEMPO DETERMINATO	42437	19.270,08	12.285,03	0,00	0,00	6.975,00	6.975,00
11 - FPV - 22266 - - - -		PROGRAMMA DI COOPERAZIONE ITALIA-FRANCIA MARITTIMO 2007-2013 - FONDO PLURIENNALE VINCOLATO - CONTRIBUTI PERSONALE A TEMPO DETERMINATO	42438	4.096,36	4.096,36	0,00	0,00	2.325,00	2.325,00
11 - FPV - 22266 - - - -		PROGRAMMA DI COOPERAZIONE ITALIA-FRANCIA MARITTIMO 2007-2013 - FONDO PLURIENNALE VINCOLATO - CONTRIBUTI PERSONALE A TEMPO DETERMINATO	42438	4.096,36	4.096,36	0,00	0,00	2.325,00	2.325,00
		PROGRAMMA DI COOPERAZIONE ITALIA-FRANCIA MARITTIMO 2007-2013 - FONDO PLURIENNALE VINCOLATO - CONTRIBUTI PERSONALE A TEMPO DETERMINATO	42440	7.776,93	5.866,51	0,00	0,00	2.790,40	2.790,40
		PROGRAMMA DI COOPERAZIONE ITALIA-FRANCIA MARITTIMO 2007-2013 - FONDO PLURIENNALE VINCOLATO - CONTRIBUTI PERSONALE A TEMPO DETERMINATO	42440	7.776,93	5.866,51	0,00	0,00	2.790,40	2.790,40
RIS. DI AMM.NE - 11 - FPV - 22266 - - - -		PROGRAMMA DI COOPERAZIONE ITALIA-FRANCIA MARITTIMO 2007-2013 - FONDO PLURIENNALE VINCOLATO - CONTRIBUTI PERSONALE A TEMPO DETERMINATO	42442	2.090,75	2.001,05	0,00	0,00	314,56	314,56
11 - FPV - 22266 - - - -		PROGRAMMA DI COOPERAZIONE ITALIA-FRANCIA MARITTIMO 2007-2013 - FONDO PLURIENNALE VINCOLATO - CONTRIBUTI PERSONALE A TEMPO DETERMINATO	42442	2.090,75	2.001,05	0,00	0,00	314,56	314,56
		PROGRAMMA DI COOPERAZIONE ITALIA-FRANCIA MARITTIMO 2007-2013 - FONDO PLURIENNALE VINCOLATO - CONTRIBUTI PERSONALE A TEMPO DETERMINATO	42444	675,85	613,90	0,00	0,00	140,26	140,26
		PROGRAMMA DI COOPERAZIONE ITALIA-FRANCIA MARITTIMO 2007-2013 - FONDO PLURIENNALE VINCOLATO - CONTRIBUTI PERSONALE A TEMPO DETERMINATO	42444	675,85	613,90	0,00	0,00	140,26	140,26
22266 - - - -		PROGRAMMA DI COOPERAZIONE ITALIA-FRANCIA MARITTIMO 2007-2013 - FONDO PLURIENNALE VINCOLATO - CONTRIBUTI PERSONALE A TEMPO DETERMINATO	42446	3.065,56	0,00	0,00	0,00	3.065,56	3.065,56
22266 - - - -		PROGRAMMA DI COOPERAZIONE ITALIA-FRANCIA MARITTIMO 2007-2013 - FONDO PLURIENNALE VINCOLATO - CONTRIBUTI PERSONALE A TEMPO DETERMINATO	42446	3.065,56	0,00	0,00	0,00	3.065,56	3.065,56
30305 - 41046 - - - -		PROGRAMMA DI COOPERAZIONE ITALIA-FRANCIA MARITTIMO 2007-2013 - FONDO PLURIENNALE VINCOLATO - CONTRIBUTI PERSONALE A TEMPO DETERMINATO	42448	85.914,04	54.781,00	0,00	0,00	168.945,54	168.945,54
30305 - 41046 - - - -		PROGRAMMA DI COOPERAZIONE ITALIA-FRANCIA MARITTIMO 2007-2013 - FONDO PLURIENNALE VINCOLATO - CONTRIBUTI PERSONALE A TEMPO DETERMINATO	42448	85.914,04	54.781,00	0,00	0,00	168.945,54	168.945,54
45492 - - - -		PROGRAMMA DI COOPERAZIONE ITALIA-FRANCIA MARITTIMO 2007-2013 - FONDO PLURIENNALE VINCOLATO - CONTRIBUTI PERSONALE A TEMPO DETERMINATO	42451	52.321,68	52.321,68	0,00	0,00	45.937,26	45.937,26
45492 - - - -		PROGRAMMA DI COOPERAZIONE ITALIA-FRANCIA MARITTIMO 2007-2013 - FONDO PLURIENNALE VINCOLATO - CONTRIBUTI PERSONALE A TEMPO DETERMINATO	42451	52.321,68	52.321,68	0,00	0,00	45.937,26	45.937,26

1)Elenco analitico delle risorse vincolate rappresentate nel prospetto del risultato di amministrazione 2015

Capitolo di entrata	descrizione	Capitolo di spesa	Descr.	Risorse vincolate al 1/1/2015 (a)	Accantonamenti esercizio 2015 (b)	Impegni esercizio 2015 (c)	Fondo pluriennale vincolato al 31/12/2015 (d)	Cancellazione dell'accantonamento e eliminazione del vincolo (e)	Risorse vincolate al 01/01/2016 (f) = (a) + (b) - (c) - (e)	Utilizzo risorse vincolate nell'esercizio 2016 (g)
21224 - - - -	PROGRAMMA DI COOPERAZIONE ITALIA - FRANCIA MARITTIMO 2007-2013. PROGETTO SICOMAR. QUOTA UEDA TRASFERIRE AI PARTNERS	42453	PROGRAMMA DI COOPERAZIONE ITALIA - FRANCIA MARITTIMO 2007-2013. PROGETTO SICOMAR. QUOTA UEDA TRASFERIRE AI PARTNERS	13.012,50	72.631,61	72.631,61	0,00	0,00	13.012,50	13.012,50
22404 - - - -	PROGRAMMA DI COOPERAZIONE ITALIA - FRANCIA MARITTIMO 2007-2013. PROGETTO SICOMAR. QUOTA UEDA TRASFERIRE AI PARTNERS	42454	PROGRAMMA DI COOPERAZIONE ITALIA - FRANCIA MARITTIMO 2007-2013. PROGETTO SICOMAR. QUOTA UEDA TRASFERIRE AI PARTNERS	4.337,50	24.210,52	24.210,52	0,00	0,00	4.337,50	4.337,50
11 - - - -	AVANZO DI AMMINISTRAZIONE DELL'ESERCIZIO PRECEDENTE	42508	PROGETTO STEEL EARTH - ACQUISIZIONE DI SERVIZI DI AUDIT	2.328,04	0,00	0,00	0,00	0,00	2.328,04	2.328,04
11 - - - -	AVANZO DI AMMINISTRAZIONE DELL'ESERCIZIO PRECEDENTE	42509	PROGETTO STEEL EARTH - SPESE PER LA PARTECIPAZIONE DI PERSONALE A ATTIVITA' DI FORMAZIONE	3.104,08	0,00	327,75	0,00	0,00	2.776,33	2.776,33
11 - - - -	AVANZO DI AMMINISTRAZIONE DELL'ESERCIZIO PRECEDENTE	42510	PROGETTO STEEL EARTH - SPESE PERSONALE A TEMPO INDETERMINATO	5.567,90	0,00	0,00	0,00	0,00	5.567,90	5.567,90
11 - - - -	AVANZO DI AMMINISTRAZIONE DELL'ESERCIZIO PRECEDENTE	43094	PO ITALIA-FRANCIA MARITTIMO 2007-2013. PROGETTO INNOLABS - ACQUISTO DI BENI E PRESTAZIONI DI SERVIZI - QUOTA STATO	95,46	0,00	0,00	0,00	0,00	95,46	95,46
11 - 2226 - - - -	AVANZO DI AMMINISTRAZIONE DELL'ESERCIZIO PRECEDENTE	43095	PO ITALIA-FRANCIA MARITTIMO 2007-2013. FONDO	31,16	925,79	0,00	0,00	0,00	956,95	956,95
11 - - - -	AVANZO DI AMMINISTRAZIONE DELL'ESERCIZIO PRECEDENTE	43096	PO ITALIA-FRANCIA MARITTIMO 2007-2013. PROGETTO INNOLABS - TRASFERIMENTI AD ENTI PUBBLICI - QUOTA UE	20,35	0,00	0,00	0,00	0,00	20,35	20,35
11 - - - -	AVANZO DI AMMINISTRAZIONE DELL'ESERCIZIO PRECEDENTE	43098	MISSIONI - QUOTA STATO TEMPO 2007-2013. PROGETTO INNOLABS - SPESE PER	568,03	0,00	0,00	0,00	0,00	568,03	568,03
11 - - - -	AVANZO DI AMMINISTRAZIONE DELL'ESERCIZIO PRECEDENTE	43099	MISSIONI - QUOTA UE	1.704,10	0,00	0,00	0,00	0,00	1.704,10	1.704,10
11 - - - -	AVANZO DI AMMINISTRAZIONE DELL'ESERCIZIO PRECEDENTE	43100	PO ITALIA-FRANCIA MARITTIMO 2007-2013. PROGETTO INNOLABS - SPESE PERSONALE A TD - QUOTA RETRIBUZIONE QUOTA UE	6.183,09	0,00	0,00	0,00	0,00	6.183,09	6.183,09
11 - 2226 - - - -	AVANZO DI AMMINISTRAZIONE DELL'ESERCIZIO PRECEDENTE	43101	PO ITALIA-FRANCIA MARITTIMO 2007-2013. FONDO	982,26	1.006,58	0,00	0,00	0,00	1.988,84	1.988,84
11 - 2226 - - - -	AVANZO DI AMMINISTRAZIONE DELL'ESERCIZIO PRECEDENTE	43102	PO ITALIA-FRANCIA MARITTIMO 2007-2013. PROGETTO INNOLABS - PERSONALE A TEMPO DETERMINATO - QUOTA CONTRIBUTI - QUOTA STATO	1.819,42	163,82	0,00	0,00	0,00	1.983,24	1.983,24
11 - - - -	AVANZO DI AMMINISTRAZIONE DELL'ESERCIZIO PRECEDENTE	43103	PO ITALIA-FRANCIA MARITTIMO 2007-2013. PROGETTO INNOLABS - PERSONALE A TEMPO DETERMINATO - QUOTA CONTRIBUTI - QUOTA UE	5.090,69	0,00	0,00	0,00	0,00	5.090,69	5.090,69
11 - - - -	AVANZO DI AMMINISTRAZIONE DELL'ESERCIZIO PRECEDENTE	43104	PO ITALIA-FRANCIA MARITTIMO 2007-2013. PROGETTO INNOLABS - PERSONALE A TEMPO DETERMINATO - QUOTA IRAP - QUOTA UE	1.792,89	0,00	0,00	0,00	0,00	1.792,89	1.792,89

1)Elenco analitico delle risorse vincolate rappresentate nel prospetto del risultato di amministrazione 2015

Capitolo di entrata	descrizione	Capitolo di spesa	Descr.	Risorse vincolate al 1/1/2015 (a)	Accantonamenti esercizio 2015 (b)	Impiegni esercizio 2015 (c)	Fondo pluriennale vincolato al 31/12/2015 (d)	Cancellazione dell'accantonamento e eliminazione del vincolo (e)	Risorse vincolate al 01/01/2016 (f) = (a) + (b) - (c) - (e)	Utilizzo risorse vincolate nell'esercizio 2016 (g)
11 - - - -	AVANZO DI AMMINISTRAZIONE DELL'ESERCIZIO PRECEDENTE	43105	POITALIA-FRANCIA MARITTIMO 2007-2013 - SERVIZIO INNOVATION A TEMPO DETERMINATO - QUOTA IRAP	569,59	0,00	0,00	0,00	0,00	569,59	569,59
11 - - - -	AVANZO DI AMMINISTRAZIONE DELL'ESERCIZIO PRECEDENTE	43114	ATTUAZIONE STRATEGIA MARINA: PROTOCOLLO D'INTESA 18/12/2012 TRA MATTEO E REGIONE TOSCANA IN QUALITA' DI CAPOFILIA DELLA SOTTOREGIONE DI COOPERAZIONE PER LA CREAZIONE DI ACQUISTO BENI E PRESTAZIONE DI SERVIZI	31.300,00	0,00	0,00	0,00	19.100,00	12.200,00	12.200,00
11 - FPV - - - -	AVANZO DI AMMINISTRAZIONE DELL'ESERCIZIO PRECEDENTE - FONDO PLURIENNALE VINCOLATO	43124	PROGRAMMA LIFE+ - PROGETTO SEKRET - SPESE PER ACQUISTO DI BENI E PRESTAZIONI DI SERVIZI	7.860,00	0,00	0,00	3.960,00	0,00	3.900,00	3.900,00
11 - FPV - 21206 - - - -	AVANZO DI AMMINISTRAZIONE DELL'ESERCIZIO PRECEDENTE - FONDO PLURIENNALE VINCOLATO - TRASFERIRME	43125	PROGRAMMA LIFE+ - PROGETTO SEKRET - SPESE PER MISSIONI	1.684,87	0,00	40,60	1.497,48	0,00	46,79	46,72
11 - - - -	AVANZO DI AMMINISTRAZIONE DELL'ESERCIZIO PRECEDENTE	43126	PROGRAMMA LIFE+ - PROGETTO SEKRET - SPESE PER MISSIONI	10.372,01	0,00	0,00	0,00	0,00	10.372,01	10.372,01
11 - - - -	AVANZO DI AMMINISTRAZIONE DELL'ESERCIZIO PRECEDENTE	43142	PROGETTO WATER DROP - PROGRAMMA ENPI - MISSIONI	4.384,91	0,00	2.876,28	0,00	0,00	1.508,63	1.508,63
22206 - - - -	AVANZO DI AMMINISTRAZIONE DELL'ESERCIZIO PRECEDENTE - FONDO	43144	POITALIA -FRANCIA MARITTIMO 2007-2013 - PROGETTO INNOCLABS + ACQUISTO BENI E PRESTAZIONI DI SERVIZI QUOTA STATO	0,00	8.198,67	7.997,46	0,00	0,00	207,21	207,21
22206 - - - -	AVANZO DI AMMINISTRAZIONE DELL'ESERCIZIO PRECEDENTE - FONDO	43150	POITALIA-FRANCIA MARITTIMO 2007-2013 - MISSIONI QUOTA STATO + SPESE PER	0,00	1.125,00	138,84	0,00	0,00	986,16	986,16
22206 - - - -	AVANZO DI AMMINISTRAZIONE DELL'ESERCIZIO PRECEDENTE - FONDO	43152	POITALIA-FRANCIA MARITTIMO 2007-2013 - PROGETTO INNOCLABS - SPESE PERSONALE	0,00	1.641,59	0,00	0,00	0,00	1.641,59	1.641,59
22206 - - - -	AVANZO DI AMMINISTRAZIONE DELL'ESERCIZIO PRECEDENTE - FONDO	43158	POITALIA-FRANCIA MARITTIMO 2007-2013 - PROGETTO INNOCLABS - RETRIBUZIONI PERSONALE TEMPO DETERMINATO QUOTA STATO 25%	0,00	2.563,68	2.286,26	0,00	0,00	277,42	277,42
22206 - - - -	AVANZO DI AMMINISTRAZIONE DELL'ESERCIZIO PRECEDENTE - FONDO	43159	POITALIA-FRANCIA MARITTIMO 2007-2013 - PROGETTO INNOCLABS - ONERI RIFLESSI SU TEMPO DETERMINATO QUOTA STATO 25%	0,00	718,41	644,94	0,00	0,00	73,47	73,47
22206 - - - -	AVANZO DI AMMINISTRAZIONE DELL'ESERCIZIO PRECEDENTE - FONDO	43160	POITALIA-FRANCIA MARITTIMO 2007-2013 - PROGETTO INNOCLABS - IRAP PERSONALE TEMPO DETERMINATO QUOTA STATO 25%	0,00	217,90	194,32	0,00	0,00	23,58	23,58
22206 - - - -	AVANZO DI AMMINISTRAZIONE DELL'ESERCIZIO PRECEDENTE - FONDO	43168	PROGRAMMA DI COOPERAZIONE ITALIA -FRANCIA - PROGETTO SCIMA - ACQUISTO FONDI PER PAGAMENTO SPESE REGISTRAZIONE CONTRATTI QUOTA STATO	0,00	75,00	0,00	0,00	0,00	75,00	75,00
12 - COFIN REG - - - -	AVANZO DI AMMINISTRAZIONE DELL'ESERCIZIO PRECEDENTE - COFINANZIAMENTO REGIONALE PROGRAMMI COMUNITARI	51397	SOSTEGNO SPIN-OFF ALLA CREAZIONE E AL CONSOLIDAMENTO DELLE IMPRESE ATTRAVERSO STRUMENTI DI INGEGNERIA FINANZIARIA ED INCLUSE LE ATTIVITA' DI RICERCA E SVILUPPO DI CARATTERE STRATEGICO FINALIZZATI ALL'INNOVAZIONE PER CREO FESR REG. COMUNITARI	1.202.346,67	0,00	1.157.799,19	0,00	0,00	50.547,52	50.547,52

1)Elenco analitico delle risorse vincolate rappresentate nel prospetto del risultato di amministrazione 2015

Capitolo di entrata	descrizione	Capitolo di spesa	Descr.	Risorse vincolate al 1/1/2015 (a)	Accantonamenti esercizio 2015 (b)	Impegni esercizio 2015 (c)	Fondo pluriennale vincolato al 31/12/2015 (d)	Cancellazione dell'accantonamento e eliminazione del vincolo (e)	Risorse vincolate al 01/01/2016 (f) = (a) + (b) - (c) - (e)	Utilizzo risorse vincolate nell'esercizio 2016 (g)
FPV - 41020 - 42208 - - -FONDO PLURIENNALE VINCOLATO PER LE OPERAZIONI DI INTERESSE COMUNITARIA A FRONTE DI SPESE DI INVESTIMENTO - REG.CE 1083/2006POR CREDITO TOSCANA FESR - ENTRATE STATALIA FRON	51398	SOSTEGNO ALL'OFFERTA DI SERVIZI PUBBLICI E SERVIZI DI INTERESSE COMUNITARIO IN SUPPORTO AL PROCESSO DI INNOVAZIONE NEL SISTEMA DELLE IMPRESE - INNOVAZIONE SETTORE TERZIARIO E SERVIZI - TURISMO POR CREDITO FESR REG. CE 1083/2006 ATTIVITA' 1.3.EI - QUOTA CESTATO	23.952,75	34.944,55	0,00	23.952,75	0,00	34.944,55	34.944,55
11 - FPV - 41020 - 42209 - - -AVANZO DI AMMINISTRAZIONE DELL'ESERCIZIO PRECEDENTEFONDO PLURIENNALE VINCOLATOPOR CREDITO TOSCANA FESR - ENTRATE COMUNITARIE A FRONTE DI SPESE DI INVESTIMENTO - REG.CE 1083/2006POR CREDITO TOSCANA FESR - ENTRATE STATALIA FRON	51403	AUTI ALLE IMPRESE PER SIST NELLE TECNOLOGIE CHIAVE ABILITANTI E NEI SETTORI AD ALTA TECNOLOGIA - POR CREDITO FESR REG. CE 1083/2006 ATTIVITA' 1.6A QUOTE CE E STATO	35.530.865,93	4.728.821,91	0,00	35.224.915,28	0,00	307.182,86	307.182,86
12 - FPV - COFIN REG - - -AVANZO DI AMMINISTRAZIONE DELL'ESERCIZIO PRECEDENTEFONDO PLURIENNALE VINCOLATOCOPFINANZIAMENTO REGIONALE PROGRAMMI COMUNITARI	51404	AIUTI ALLE IMPRESE PER SIST NELLE TECNOLOGIE CHIAVE ABILITANTI E NEI SETTORI AD ALTA TECNOLOGIA - POR CREDITO FESR REG. CE 1083/2006 ATTIVITA' 1.6A - QUOTA REGIONE	2.304.807,43	0,00	0,00	1.665.786,07	0,00	9.225,46	9.225,46
12 - COFIN REG - - -AVANZO DI AMMINISTRAZIONE DELL'ESERCIZIO PRECEDENTECOPFINANZIAMENTO REGIONALE PROGRAMMI COMUNITARI	51407	PRESE 2012-2015 LINEA 1.1.A - RICERCA INDUSTRIALE E SVILUPPO SPERIMENTALE	42.336,24	815.328,17	0,00	816.060,14	0,00	40.204,27	40.204,27
11 - - - - -AVANZO DI AMMINISTRAZIONE DELL'ESERCIZIO PRECEDENTE	51449	PO INTERREG IVC - PROGETTO ERIK (ACQUISTO BENI E PRESTAZIONI DI SERVIZI)	693,00	0,00	0,00	0,00	0,00	693,00	693,00
RIS DI AMMINE - 11 - - - -RISULTATI DI AMMINISTRAZIONEAVANZO DI AMMINISTRAZIONE DELL'ESERCIZIO PRECEDENTE	51458	FAS 2007/2013 LINEA 1.32 - INTERVENTI DI SVILUPPO E RAFFORZAMENTO A FAVORE DELLE AZIENDE ESERCENTI ATTIVITA' PRODUTTIVE - DELIB. CIPE 166/2007	3.275.716,55	0,00	0,00	0,00	2.940.151,26	339.564,77	339.564,77
RIS DI AMMINE - 42229 - - - -RISULTATI DI AMMINISTRAZIONECOPFINANZIAMENTO REGIONALE PROGRAMMI COMUNITARISOTTOUTILIZZATE - (FAS - L.208/98)	51462	FAS 2007/2013 LINEA 1.32 - INTERVENTI DI SVILUPPO E RAFFORZAMENTO A FAVORE DELLE AZIENDE ESERCENTI ATTIVITA' PRODUTTIVE - DELIB. CIPE 166/2007	742.050,14	1.149.504,29	0,00	0,00	0,00	742.050,14	742.050,14
11 - - - - -AVANZO DI AMMINISTRAZIONE DELL'ESERCIZIO PRECEDENTE	51478	FAS 2007/2013 LINEA 1.4.2 - INTERVENTI DI SVILUPPO E RAFFORZAMENTO A FAVORE DELLE AZIENDE ESERCENTI ATTIVITA' DI COMMERCIO - DELIB. CIPE 166/2007	18.114,74	0,00	0,00	0,00	0,00	18.114,74	18.114,74
12 - - - - -AVANZO DI AMMINISTRAZIONE DELL'ESERCIZIO PRECEDENTEPOR CREDITO TOSCANA FESR - ENTRATE COMUNITARIE A FRONTE DI SPESE DI INVESTIMENTO - REG.CE 1083/2006	51481	POR CREDITO TOSCANA FESR - ENTRATE COMUNITARIE A FRONTE DI SPESE DI INVESTIMENTO - REG.CE 1083/2006 ATTIVITA' 1.4 QUOTE CE E STAT	459.650,26	0,15	0,00	0,00	0,00	459.650,41	459.650,41
11 - - - - -AVANZO DI AMMINISTRAZIONE DELL'ESERCIZIO PRECEDENTE	51513	SOSTEGNO SPIN OFF A CREAZIONE E SVILUPPO DI ATTIVITA' DI INGENGERIA ATTRAVERSO STRUMENTI DI INGENGERIA FINANZIARIA INCLUSE ATTIVITA' DI SUPPORTO PER SERVIZI DI CARATTERE STRATEGICO FINALIZZATI AL FESR	515.400,00	0,00	0,00	0,00	0,00	515.400,00	515.400,00
11 - - - - -AVANZO DI AMMINISTRAZIONE DELL'ESERCIZIO PRECEDENTE	51528	PROGRAMMA OPERATIVO MED - PROGETTO IC MED - ACQUISTO BENI PRESTAZIONI SERVIZI	2.585,85	0,00	0,00	0,00	0,00	2.585,85	2.585,85

1)Elenco analitico delle risorse vincolate rappresentate nel prospetto del risultato di amministrazione 2015

Capitolo di entrata	descrizione	Capitolo di spesa	Descr.	Risorse vincolate al 1/1/2015 (a)	Accantonamenti esercizio 2015 (b)	Impiegni esercizio 2015 (c)	Fondo plurimestrale vincolato al 31/12/2015 (d)	Cancellazione dell'accantonamento e eliminazione del vincolo (e)	Risorse vincolate al 01/01/2016 (f) = (a) - (e) + (c) - (d)	Utilizzo risorse vincolate nell'esercizio 2016 (g)
11 - - - -AVANZO DI AMMINISTRAZIONE DELL'ESERCIZIO PRECEDENTE.....	515248	PROGRAMMA OPERATIVO MED - MISSIONI COFINANZIAMENTO UE-STATO	1.812,48	0,00	0,00	0,00	0,00	1.812,48	1.812,48
12 - COFIN REG - - -AVANZO DI AMMINISTRAZIONE DELL'ESERCIZIO PRECEDENTE.....	51543	FONDO AREE SOTTOUTILIZZATE - PROGRAMMA DI SOSTEGNO ALLA COOPERAZIONE REGIONALE - DELIBERA CIPE 83/2003	4.311,50	0,00	0,00	0,00	0,00	4.311,50	4.311,50
11 - - - -AVANZO DI AMMINISTRAZIONE DELL'ESERCIZIO PRECEDENTE.....	51544	INTERREG IVC - PROGETTO DISTRICT - COFINANZIAMENTO UE-STATO	1.231,08	0,00	0,00	0,00	0,00	1.231,08	1.231,08
11 - - - -AVANZO DI AMMINISTRAZIONE DELL'ESERCIZIO PRECEDENTE.....	51546	PROGRAMMA INTERREG IVC - PROGETTO DISTRICT - ATTUAZIONE REGOLAMENTI COMUNITARI - COFINANZIAMENTO UE-STATO	266,55	0,00	0,00	0,00	0,00	266,55	266,55
11 - - - -AVANZO DI AMMINISTRAZIONE DELL'ESERCIZIO PRECEDENTE.....	51553	PROGRAMMA OPERATIVO MED - PROGETTO RESPONSABILE MED - ACQUISTO DI BENI E PRESTAZIONI DI SERVIZI - COFINANZIAMENTO UE-STATO	4.218,11	0,00	0,00	0,00	0,00	4.218,11	4.218,11
11 - - - -AVANZO DI AMMINISTRAZIONE DELL'ESERCIZIO PRECEDENTE.....	51555	PROGRAMMA OPERATIVO MED - PERSONALE A TEMPO INDETERMINATO - COFINANZIAMENTO UE-STATO	74.507,13	0,00	0,00	0,00	0,00	74.507,13	74.507,13
11 - - - -AVANZO DI AMMINISTRAZIONE DELL'ESERCIZIO PRECEDENTE.....	51563	PO ITALIA FRANCA MARITTIMO 2007-2013. PROGETTO INNAUTIC - ACQUISTO DI BENI E PRESTAZIONI DI SERVIZI - QUOTA UE	63.287,54	0,00	0,00	0,00	0,00	63.287,54	63.287,54
11 - - - -AVANZO DI AMMINISTRAZIONE DELL'ESERCIZIO PRECEDENTE.....	51560	PO ITALIA FRANCA MARITTIMO 2007-2013. PROGETTO INNAUTIC - ACQUISTO DI BENI E PRESTAZIONI DI SERVIZI - QUOTA STATO	21.095,84	0,00	0,00	0,00	0,00	21.095,84	21.095,84
11 - - - -AVANZO DI AMMINISTRAZIONE DELL'ESERCIZIO PRECEDENTE.....	51563	PO ITALIA FRANCA MARITTIMO 2007-2013. PROGETTO INNAUTIC - MISSIONI - QUOTA UE	644,25	0,00	0,00	0,00	0,00	644,25	644,25
11 - - - -AVANZO DI AMMINISTRAZIONE DELL'ESERCIZIO PRECEDENTE.....	51564	PO ITALIA FRANCA MARITTIMO 2007-2013. PROGETTO INNAUTIC - MISSIONI - QUOTA STATO	214,75	0,00	0,00	0,00	0,00	214,75	214,75
11 - - - -AVANZO DI AMMINISTRAZIONE DELL'ESERCIZIO PRECEDENTE.....	51563	PROGRAMMA OPERATIVO MED - TEMPO DETERMINATO - QUOTA A RIBUZIONE	863,87	0,00	0,00	0,00	0,00	863,87	863,87
11 - - - -AVANZO DI AMMINISTRAZIONE DELL'ESERCIZIO PRECEDENTE.....	51584	PROGRAMMA OPERATIVO MED - TEMPO DETERMINATO - QUOTA CONTRIBUTI	1.193,49	0,00	0,00	0,00	0,00	1.193,49	1.193,49
11 - - - -AVANZO DI AMMINISTRAZIONE DELL'ESERCIZIO PRECEDENTE.....	51563	PROGRAMMA OPERATIVO MED - TEMPO DETERMINATO - QUOTA TRAP	867,52	0,00	0,00	0,00	0,00	867,52	867,52
11 - - - -AVANZO DI AMMINISTRAZIONE DELL'ESERCIZIO PRECEDENTE.....	51566	PROGRAMMA OPERATIVO MED - TEMPO DETERMINATO - QUOTA TRAP - CONTRIBUTI	30.015,91	0,00	0,00	0,00	0,00	30.015,91	30.015,91
11 - - - -AVANZO DI AMMINISTRAZIONE DELL'ESERCIZIO PRECEDENTE.....	51587	PROG. INTERREG IVC - QUOTA CONTRIBUTI	7.068,08	0,00	0,00	0,00	0,00	7.068,08	7.068,08
11 - - - -AVANZO DI AMMINISTRAZIONE DELL'ESERCIZIO PRECEDENTE.....	51588	PROGRAMMA OPERATIVO MED - CONTRIBUTI	3.987,26	0,00	0,00	0,00	0,00	3.987,26	3.987,26
11 - - - -AVANZO DI AMMINISTRAZIONE DELL'ESERCIZIO PRECEDENTE.....	10832/006	ATTUAZIONE DI INIZIATIVE PIU' DI MERCATO - MARKETING FINALIZZATE A PROMUOVERE LE RISORSE ENDOGENE E AD ATTRARRE INVESTIMENTI ESTERNI NEI SETTORI AVANZATI. POR CREDITO FESR REG. CE	3.327,40	0,00	0,00	0,00	0,00	3.327,40	3.327,40
11 - - - -AVANZO DI AMMINISTRAZIONE DELL'ESERCIZIO PRECEDENTE.....	10832/006	PROG. INTERREG IVC - QUOTA UE E STATO - SPESSE CORRENTI	42.828,23	0,00	0,00	0,00	0,00	42.828,23	42.828,23
11 - - - -AVANZO DI AMMINISTRAZIONE DELL'ESERCIZIO PRECEDENTE.....	10832/006	PROG. INTERREG IVC - QUOTA UE E STATO - SPESSE CORRENTI	33.898,07	0,00	0,00	0,00	0,00	33.898,07	33.898,07
11 - - - -AVANZO DI AMMINISTRAZIONE DELL'ESERCIZIO PRECEDENTE.....	10832/006	PROG. INTERREG IVC - QUOTA UE E STATO - SPESSE CORRENTI	303.401,90	0,00	0,00	0,00	0,00	303.401,90	303.401,90
11 - - - -AVANZO DI AMMINISTRAZIONE DELL'ESERCIZIO PRECEDENTE.....	10832/006	PROG. INTERREG IVC - QUOTA UE E STATO - SPESSE CORRENTI	170.215,00	0,00	0,00	0,00	0,00	170.215,00	170.215,00

1)Elenco analitico delle risorse vincolate rappresentate nel prospetto del risultato di amministrazione 2015

Capitolo di entrata	Capitolo di spesa	Descr.	Risorse vincolate al 1/1/2015	Accantonamenti esercizio 2015	Impegni esercizio 2015	Fondo pluriennale vincolato al 31/12/2015	Cancellazione dell'accantonamento e eliminazione del vincolo	Risorse vincolate al 01/01/2016	Utilizzo risorse vincolate nell'esercizio 2016
			(a)	(b)	(c)	(d)	(e)	(f) = (a) + (b) - (c) - (e)	(g)
FPV - COFIN REG - - - -	51595	ALTI ALLE AGGREGAZIONI DI IMPRESE PER TRASAZIONALI DI RICERCA E SVILUPPO. POR CRO FESR REG. CE 1083/2006 ATTIVITA' 1.5B QUOTA REGIONE	681.361,30	0,00	382.522,78	288.214,19	0,00	12.624,35	12.624,35
FPV - - - -	51596	ALTI ALLE IMPRESE PER PROGETTI TRASAZIONALI DI RICERCA E SVILUPPO. POR CRO FESR REG. CE 1083/2006 ATTIVITA' 1.5B QUOTE CE - STATO	728.823,46	0,00	44.324,65	627.550,21	0,00	56.968,56	56.968,56
FPV - - - -	51597	ALTI ALLE IMPRESE PER PROGETTI TRASAZIONALI DI RICERCA E SVILUPPO. POR CRO FESR REG. CE 1083/2006 ATTIVITA' 1.5B QUOTA REGIONE	229.543,49	0,00	14.774,97	15.094,64	0,00	63.673,88	63.673,88
11 - - - -	51607	PRSE 2012-2015, LINEA 1.1.A - ATTIVITA' GENERALI DELLA DIREZIONE GENERALE COMPETITIVA DEL SISTEMA REGIONALE E SVILUPPO CRO FESR REG. CE 1083/2006 PER LA GESTIONE E LA SOSTENUTA TECNICA DEGLI INTERVENTI DI CUI AL P.R.S.E. E AL POR CRO FESR 2007/2013	60.054,25	0,00	60.024,00	0,00	0,00	30,25	30,25
11 - - - -	51608	PRSE 2012-2015, LINEA 1.2.A.3 - INTERVENTI DI SVILUPPO E RAFFORZAMENTO A FAVORE DELLE ATTIVITA' PRODUTTIVE E INNOVATIVE NEL SETTORE MANIFATTURERO	711.425,27	0,00	0,00	0,00	0,00	711.425,27	711.425,27
2181 - 2286 - - - -	51623	PRSE 2012-2015, LINEA 1.1.A - PROGETTO BORDWIS* - QUOTAZIONE	0,00	18.972,99	0,00	0,00	0,00	18.972,99	18.972,99
11 - - - -	51633	PROGRAMMA OPERATIVO MED - PROGETTO SMARTINMED - TRASFERIRE AI PARTNERS	1.452,14	0,00	0,00	0,00	0,00	1.452,14	1.452,14
11 - - - -	51633	PROGRAMMA OPERATIVO MED - INTERVENTI FINANZIATI CON RENTRI RELATIVI AL FONDO UNICO DELLE IMPRESE - SPESE CORRENTI	5.501,12	0,00	0,00	0,00	0,00	5.501,12	5.501,12
11 - - - -	51644	PROGRAMMA OPERATIVO MED - INTERVENTI FINANZIATI CON RENTRI RELATIVI AL FONDO UNICO DELLE IMPRESE - SPESE CORRENTI	253.859,15	0,00	0,00	0,00	0,00	253.859,15	253.859,15
11 - - - -	51644	PROGRAMMA OPERATIVO MED - INTERVENTI FINANZIATI CON RENTRI RELATIVI AL FONDO UNICO DELLE IMPRESE - SPESE DI INVESTIMENTO	18.020.556,69	3.451.016,76	305.625,00	820.000,00	2.017.820,00	15.328.110,55	18.328.110,55
2190 - - - -	51660	PROGRAMMA OPERATIVO MED - PROGETTO SMARTINMED - TRASFERIRE AI PARTNERS	0,00	50.377,75	50.377,45	0,00	0,00	0,30	0,30
11 - 2189 - 2279 - - - -	51666	PROGRAMMA OPERATIVO MED - PROGETTO SMARTINMED - TRASFERIRE AI PARTNERS	12.347,63	3.106,06	14.606,80	0,00	0,00	849,89	849,89

1)Elenco analitico delle risorse vincolate rappresentate nel prospetto del risultato di amministrazione 2015

Capitolo di entrata	descrizione	Capitolo di spesa	Descr.	Risorse vincolate al 1/1/2015	Accantonamenti esercizio 2015	Impieghi esercizio 2015	Fondo pluriennale vincolato al 31/12/2015	Cancellazione dell'accantonamento e eliminazione del vincolo	Risorse vincolate al 01/01/2016	Utilizzo risorse vincolate nell'esercizio 2016
				(a)	(b)	(c)	(d)	(e)	(f) = (a) - (e) - (c)	(g)
11 - 21189 - 22278 -AVANZO DI AMMINISTRAZIONE DELL'ESERCIZIO PRECEDENTEPROGRAMMA OPERATIVO MED - PROGETTO SMARTINMEDPROGRAMMA OPERATIVO MED - PROGETTO SMARTINMED.....	51684	PROGRAMMA OPERATIVO MED - PROGETTO SMARTINMED - PERSONALE A TEMPO DETERMINATO QUOTA IRAP - QUOTA UE	817,03	751,03	1.056,37	0,00	0,00	511,68	511,68
11 -AVANZO DI AMMINISTRAZIONE DELL'ESERCIZIO PRECEDENTE.....	51684	PROGRAMMA: EUROPE 2020 - YOUTH GUARANTEE SCHEMES IN TUSCANY - ACQUISITO DI BENI E PRESTAZIONI DI SERVIZI	2.246,73	0,00	0,00	0,00	0,00	2.246,73	2.246,73
11 -AVANZO DI AMMINISTRAZIONE DELL'ESERCIZIO PRECEDENTE.....	51685	PROGRAMMA: EUROPE 2020 - EMPLOYMENT POLICIES PROGETTO YOUTH GUARANTEE SCHEMES IN TUSCANY - SPESE PER MISSIONI	1.232,46	0,00	0,00	0,00	0,00	1.232,46	1.232,46
11 - 21205 -AVANZO DI AMMINISTRAZIONE DELL'ESERCIZIO PRECEDENTEPROGRAMMA: EUROPE 2020 EMPLOYMENT POLICIES PROGETTO YOUTH GUARANTEE SCHEMES IN TUSCANY - ENTRATA UE.....	51688	PROGRAMMA: EUROPE 2020 EMPLOYMENT POLICIES PROGETTO YOUTH GUARANTEE SCHEMES IN TUSCANY - SPESE PER PERSONALE A TEMPO	489,85	119,16,38	0,00	0,00	0,00	12.306,24	12.306,24
21205 -PROGRAMMA: EUROPE 2020 EMPLOYMENT POLICIES PROGETTO YOUTH GUARANTEE SCHEMES IN TUSCANY - ENTRATA UE.....	51688	PROGRAMMA: EUROPE 2020 EMPLOYMENT POLICIES - PROGETTO YOUTH GUARANTEE SCHEMES IN TUSCANY - SPESE PER PERSONALE A TEMPO	0,00	10.451,35	0,00	0,00	0,00	10.451,35	10.451,35
21205 -AVANZO DI AMMINISTRAZIONE DELL'ESERCIZIO PRECEDENTE.....	51690	PROGRAMMA: EUROPE 2020 EMPLOYMENT POLICIES - PROGETTO YOUTH GUARANTEE SCHEMES IN TUSCANY - QUOTE IRAP	0,00	1.042,95	0,00	0,00	0,00	1.042,95	1.042,95
11 -AVANZO DI AMMINISTRAZIONE DELL'ESERCIZIO PRECEDENTE.....	51698	PROGRAMMA ENPI CROMED - PROGETTO EURO-MEDITERRANEAN GREEN JOBS - EGREJOB - SPESE GENERALI QUOTA UE REGIONE TOSCANA	1.389,94	0,00	0,00	0,00	0,00	1.389,94	1.389,94
RIS. DI AMM.NE - 11 - 21209 -RISULTATO DI AMMINISTRAZIONE PRECEDENTE.....AVANZO DI AMMINISTRAZIONE DELL'ESERCIZIO PRECEDENTE.....PROGRAMMA ENPI CROMED - PROGETTO EURO-MEDITERRANEAN GREEN JOBS - EGREJOB - ENTRATE CORRENTI QUOTA UE REGIONE TOSCANA.....	51704	PROGRAMMA ENPI CROMED - PROGETTO EURO-MEDITERRANEAN GREEN JOBS - EGREJOB - SPESE GENERALI QUOTA UE REGIONE TOSCANA	26.425,40	19.255,58	41.470,64	0,00	0,00	6.210,34	6.210,34
RIS. DI AMM.NE - 11 - 21209 -AVANZO DI AMMINISTRAZIONE DELL'ESERCIZIO PRECEDENTE.....	51708	PROGRAMMA ENPI CROMED - PROGETTO EURO-MEDITERRANEAN GREEN JOBS - EGREJOB - PERSONALE A TEMPO DETERMINATO ONERI RIFLESSI QUOTA UE	3.844,19	8.037,32	11.219,61	0,00	0,00	661,90	661,90
RIS. DI AMM.NE - 11 -AVANZO DI AMMINISTRAZIONE DELL'ESERCIZIO PRECEDENTE.....	51708	PROGRAMMA ENPI CROMED - PROGETTO EURO-MEDITERRANEAN GREEN JOBS - EGREJOB - PERSONALE A TEMPO DETERMINATO IRAP QUOTA UE	1.507,01	2.598,29	3.647,83	0,00	0,00	448,47	448,47
11 -AVANZO DI AMMINISTRAZIONE DELL'ESERCIZIO PRECEDENTE.....	51712	PROGRAMMA ENPI CROMED - PROGETTO EURO-MEDITERRANEAN GREEN JOBS - EGREJOB - TRASFERIMENTI CORRENTI A PARTNER ITALIANI QUOTA UE	200.319,81	0,00	133.882,03	0,00	0,00	66.437,78	66.437,78
11 -AVANZO DI AMMINISTRAZIONE DELL'ESERCIZIO PRECEDENTE.....	51713	PROGRAMMA ENPI CROMED - PROGETTO EURO-MEDITERRANEAN GREEN JOBS - EGREJOB - TRASFERIMENTI CORRENTI A PARTNER EUROPEI QUOTA UE	135.856,63	0,00	123.573,94	0,00	0,00	6.284,69	6.284,69

1)Elenco analitico delle risorse vincolate rappresentate nel prospetto del risultato di amministrazione 2015

Capitolo di entrata	descrizione	Capitolo di spesa	Descr.	Risorse vincolate al 1/1/2015	Accantonamenti esercizio 2015	Impieghi esercizio 2015	Fondo pluriennale vincolato al 31/12/2015	Cancellazione dell'accantonamento e eliminazione del vincolo	Risorse vincolate al 01/01/2016	Utilizzo risorse vincolate nell'esercizio 2016
				(a)	(b)	(c)	(d)	(e)	(f) = (a) + (b) - (c) - (e)	(g)
11 - - - -	AVANZO DI AMMINISTRAZIONE DELL'ESERCIZIO PRECEDENTE	51744	PROGRAMMA ENPT CROMED - PROGETTO CROCE ROSSA - TRASFERIMENTI CORRENTI A FEGORIE - TRASFERIMENTI CORRENTI A PARTNER EXTRA-EUROPEI QUOTA UE	116.574,51	0,00	106.402,89	0,00	0,00	10.171,62	10.171,62
2219 - - - -	PROGETTO MITOMED - TRASFERIMENTO DA U.E.	51725	PO MED 2007-2013 MITOMED (MODELLI INTEGRATI TURISMO MEDITERRANEO) - SPESE TRASFERE PERSONALE - QUOTA UE	0,00	4.346,75	4.242,35	0,00	0,00	106,35	106,35
COFIN REG - - - -	COFINANZIAMENTO REGIONALE PROGRAMMI COMUNITARI	51796	POR FESR 2014/2020 CONTRIBUTO A FINANZIARE IL PROGETTO SINTETICO "CROCE ROSSA" (CROCE ROSSA ULTRA LARGA E ALTRI INTERVENTI PER ASSICURARE NEI TERRITORI UNA CAPACITA' DI CONNESSIONE A ALMENO 30 KM/SPINEL RISPETTO DELL'AZIONE 2.1.1 - QUOTA REGIONE FINANZIATA)	0,00	258.537,94	0,00	0,00	0,00	258.537,94	258.537,94
43050 - - - -	POR CRO FESR 2014/2020 ENTRATE COMUNITARIE	51804	POR FESR 2014/2020 CONTRIBUTO A FINANZIARE IL PROGETTO SINTETICO "CROCE ROSSA ULTRA LARGA E ALTRI INTERVENTI PER ASSICURARE NEI TERRITORI UNA CAPACITA' DI CONNESSIONE A ALMENO 30 KM/SPINEL RISPETTO DELL'AZIONE 2.1.1 - QUOTA REGIONE FINANZIATA	0,00	258.701,04	0,00	0,00	0,00	258.701,04	258.701,04
42495 - - - -	POR FESR 2014/2020 ENTRATE STATALI A FRONTE DI	51805	POR FESR 2014/2020 CONTRIBUTO A FINANZIARE IL PROGETTO SINTETICO "CROCE ROSSA ULTRA LARGA E ALTRI INTERVENTI PER ASSICURARE NEI TERRITORI UNA CAPACITA' DI CONNESSIONE A ALMENO 30 KM/SPINEL RISPETTO DELL'AZIONE 2.1.1 - QUOTA REGIONE FINANZIATA	0,00	181.084,06	0,00	0,00	0,00	181.084,06	181.084,06
43050 - - - -	POR CRO FESR 2014/2020 ENTRATE COMUNITARIE	51806	ALL'ACQUISTO DI SERVIZI DI SUPPORTO ALL'INTERNAZIONALIZZAZIONE IN FAVORE DELLE PMI AZIONE 3.4.2 A - QUOTA REGIONE FINANZIATA TRAMITE RECUPERO ANTICIPAZIONE 2014 UE	0,00	688.086,43	0,00	0,00	0,00	688.086,43	688.086,43
42495 - - - -	POR FESR 2014/2020 ENTRATE STATALI A FRONTE DI	51810	ALL'ACQUISTO DI SERVIZI DI SUPPORTO ALL'INTERNAZIONALIZZAZIONE IN FAVORE DELLE PMI AZIONE 3.4.2 A - QUOTA REGIONE FINANZIATA TRAMITE RECUPERO ANTICIPAZIONE 2014 STATO	0,00	481.661,90	0,00	0,00	0,00	481.661,90	481.661,90
43050 - - - -	POR CRO FESR 2014/2020 ENTRATE COMUNITARIE	51814	ALL'ACQUISTO DI SERVIZI DI SUPPORTO ALL'INTERNAZIONALIZZAZIONE IN FAVORE DELLE PMI AZIONE 3.4.2 B - QUOTA REGIONE FINANZIATA TRAMITE RECUPERO ANTICIPAZIONE 2014 UE	0,00	178.261,25	0,00	0,00	0,00	178.261,25	178.261,25
42495 - - - -	POR FESR 2014/2020 ENTRATE STATALI A FRONTE DI	51815	ALL'ACQUISTO DI SERVIZI DI SUPPORTO ALL'INTERNAZIONALIZZAZIONE IN FAVORE DELLE PMI AZIONE 3.4.2 B - QUOTA REGIONE FINANZIATA TRAMITE RECUPERO ANTICIPAZIONE 2014 STATO	0,00	124.782,88	0,00	0,00	0,00	124.782,88	124.782,88
43050 - - - -	POR CRO FESR 2014/2020 ENTRATE COMUNITARIE	51818	PER FESR 2014/2020 CREAZIONE OCCASIONI INCONTRO TRA IMPRENDITORI ITALIANI ED ESTERIFINALIZZATI AD ATTIVITA' COMMERCIALI E INDUSTRIALI PER LE PMI (PROIEZIONE ACCORDI COMMERCIALI E INIZIATIVE ATTIVE RIVOLTE A POTENZIALI INVESTITORI ESTERI) AZIONE 3.4.3 - QUOTA REGIONE FINANZ	0,00	92.696,85	0,00	0,00	0,00	92.696,85	92.696,85

1)Elenco analitico delle risorse vincolate rappresentate nel prospetto del risultato di amministrazione 2015

Capitolo di entrata	descrizione	Capitolo di spesa	Descr.	Risorse vincolate al 1/1/2015	Accantonamenti esercizio 2015	Impiegni esercizio 2015	Fondo pluriennale vincolato al 31/12/2015	Cancellazione dell'accantonamento e eliminazione del vincolo	Risorse vincolate al 01/01/2016	Utilizzo risorse vincolate nell'esercizio 2016
				(a)	(b)	(c)	(d)	(e)	(f) = (a) + (b) - (c) - (e)	(g)
42495 -	DIPOR FESR 2014/2020 ENTRATE STATALI A FRONTE DI	51820	POR FESR 2014/2020 CREAZIONE DI OCCASIONI DI INCONTRO TRA IMPRESE E NUOVE AZIENDE FINALIZZATI AD ATTRAVERSO INVESTIMENTI COMMERCIALI, ED ALTRE INIZIATIVE ATTIVE AZIONE 3.4.3 - QUOTA REGIONE FINANZIATA TRAMITE RECUPERO ANTICIP.	0,00	64.887,10	0,00	0,00	0,00	64.887,10	64.887,10
43050 -	DIPOR CREO FESR 2014/2020 ENTRATE COMUNITARIE A	51824	POR FESR 2014/2020 INTERVENTI DI SUPPORTO ALLA NASCITA DI NUOVE IMPRESE E IMPRESE SIA ATTRAVERSO INCENTIVI DIRETTI, SIA ATTRAVERSO OFFERTADI SERVIZI, SIA ATTRAVERSO INTERVENTI DI MICRO-FINANZA AZIONE 3.5.1.A.1 - QUOTA REGIONE FINANZIATA TRAMITE RECUPERO ANTICIPATA	0,00	246.674,48	22.500,00	0,00	0,00	246.674,48	246.674,48
42495 -	DIPOR FESR 2014/2020 ENTRATE STATALI A FRONTE DI	51828	POR FESR 2014/2020 INTERVENTI DI SUPPORTO ALLA NASCITA DI NUOVE IMPRESE SIA ATTRAVERSO INCENTIVI DIRETTI, SIA ATTRAVERSO OFFERTADI SERVIZI, SIA ATTRAVERSO INTERVENTI DI MICRO-FINANZA AZIONE 3.5.1.A.1 - QUOTA REGIONE FINANZIATA TRAMITE RECUPERO ANTICIPATA	0,00	188.422,14	22.500,00	0,00	0,00	165.922,14	165.922,14
41050 -	DIPOR CREO FESR 2014/2020 ENTRATE COMUNITARIE A	51828	POR FESR 2014/2020 INTERVENTI DI SUPPORTO ALLA NASCITA DI NUOVE IMPRESE SIA ATTRAVERSO INCENTIVI DIRETTI, SIA ATTRAVERSO OFFERTADI SERVIZI, SIA ATTRAVERSO INTERVENTI DI MICRO-FINANZA AZIONE 3.5.1.A.2 - QUOTA REGIONE FINANZIATA TRAMITE RECUPERO ANTICIPATA	0,00	458.131,41	22.500,00	0,00	0,00	435.631,41	435.631,41
42495 -	DIPOR FESR 2014/2020 ENTRATE STATALI A FRONTE DI	51830	POR FESR 2014/2020 AIUTI AGLI INVESTIMENTI PRODUTTIVI PER LA COMPETITIVITA' E LA CRESCITA DELLE PMI -MANIFATTURIERO- MEDIANTE GARANZIE - AZIONE 3.6.1.A.1 - QUOTA REGIONE	0,00	320.691,96	22.500,00	0,00	0,00	298.191,96	298.191,96
COFIN REG -COFINANZIAMENTO REGIONALE PROGRAMMI COMUNITARI	51833	POR FESR 2014/2020 AIUTI AGLI INVESTIMENTI PRODUTTIVI PER LA COMPETITIVITA' E LA CRESCITA DELLE PMI (TURISMO/COMMERCIO/TERZIARIO) MEDIANTE GARANZIE - AZIONE 3.6.1.A.2 - QUOTA REGIONE	0,00	75.1548,44	0,00	0,00	0,00	75.1548,44	75.1548,44
COFIN REG -COFINANZIAMENTO REGIONALE PROGRAMMI COMUNITARI	51838	POR FESR 2014/2020 AIUTI AGLI INVESTIMENTI PRODUTTIVI PER LA COMPETITIVITA' E LA CRESCITA DELLE PMI (MANIFATTURIERO- MEDIANTE GARANZIE - AZIONE 3.6.1.B.1 - FONDO ROTATIVO - AZIONE 3.6.1.B.1 - QUOTA REGIONE	0,00	975.802,06	0,00	0,00	0,00	975.802,06	975.802,06
COFIN REG -COFINANZIAMENTO REGIONALE PROGRAMMI COMUNITARI	51838	POR FESR 2014/2020 AIUTI AGLI INVESTIMENTI PRODUTTIVI PER LA COMPETITIVITA' E LA CRESCITA DELLE PMI (MANIFATTURIERO- MEDIANTE GARANZIE - AZIONE 3.6.1.B.1 - FONDO ROTATIVO - AZIONE 3.6.1.B.1 - QUOTA REGIONE	0,00	593.966,46	0,00	0,00	0,00	593.966,46	593.966,46

1)Elenco analitico delle risorse vincolate rappresentate nel prospetto del risultato di amministrazione 2015

Capitolo di entrata	descrizione	Capitolo di spesa	Descr.	Risorse vincolate al 1/1/2015	Accantonamenti esercizio 2015	Impieghi esercizio 2015	Fondo pluriennale vincolato al 31/12/2015	Cancellazione dell'accantonamento e eliminazione del vincolo	Risorse vincolate al 01/01/2016	Utilizzo risorse vincolate nell'esercizio 2016
				(a)	(b)	(c)	(d)	(e)	(f) = (a) + (b) - (c) - (e)	(g)
41050 - - - -	COFIN REG - - - - COMUNITARI	51842	POR FESR 2014/2020 AUTIAGLI INVESTIMENTI PRODUTTIVI PER LA MOBILITA' (TURISMO/COMMERCE/TERZIARIO) MEDIANTE STRUMENTI FINANZIARI: FONDO ROTATIVO - AZIONE 3.6.1 B.2 - QUOTA REGIONE	0,00	642.453,55	0,00	0,00	0,00	642.453,55	642.453,55
41050 - - - -	COMUNITARIA	51846	POR FESR 2014/2020 INCENTIVI PER L'EFFICIENTAMENTO DEGLI IMMOBILI E DEI SISTEMI ENERGETICI (PRESE - INTERVENTI DI EFFICIENTAMENTO ENERGETICO NEGLI IMMOBILI SEDE DELLE IMPRESE - AZIONE 4.2.1 A.1 - QUOTA REGIONE FINANZIATA TRAMITE RECUPERO ANTICI	0,00	1.438.596,35	0,00	0,00	0,00	1.438.596,35	1.438.596,35
42495 - - - -	DI	51847	POR FESR 2014/2020 INCENTIVI PER L'EFFICIENTAMENTO DEGLI IMMOBILI E DEI SISTEMI ENERGETICI (PRESE - INTERVENTI DI EFFICIENTAMENTO ENERGETICO NEGLI IMMOBILI SEDE DELLE IMPRESE - AZIONE 4.2.1 A.1 - QUOTA REGIONE FINANZIATA TRAMITE RECUPERO ANTICI	0,00	1.008.997,85	0,00	0,00	0,00	1.008.997,85	1.008.997,85
41050 - - - -	COMUNITARI	51856	POR FESR 2014/2020 SOSTEGNO AGLI INVESTIMENTI PRODUTTIVI DI MIGLIORAMENTO AMBIENTALE E ABBATTIMENTO DI EMISSIONI DI CO2 NELL'AMBITO DI PROGETTI DI RICONVERSIONE E RIQUALIFICAZIONE PRODUTTIVA DEL POLO SIDURGICO DI PIOMBINO - AZIONE 4.2.1 P-QUOTA R.T.	0,00	683.131,87	0,00	0,00	0,00	683.131,87	683.131,87
42495 - - - -	DI	51857	POR FESR 2014/2020 SOSTEGNO AGLI INVESTIMENTI PRODUTTIVI DI MIGLIORAMENTO AMBIENTALE E ABBATTIMENTO DI EMISSIONI DI CO2 NELL'AMBITO DI PROGETTI DI RICONVERSIONE E RIQUALIFICAZIONE PRODUTTIVA DEL POLO SIDURGICO DI PIOMBINO - AZIONE 4.2.1 B-QUOTA R.T.	0,00	464.192,31	0,00	0,00	0,00	464.192,31	464.192,31
41050 - - - -	COMUNITARIA	51861	POR FESR 2014/2020 REALIZZAZIONE DI INFRASTRUTTURE E NODI DI INTERSCAMBIO FINALIZZATI ALLA MOBILITA' COLLETTIVA E ALLA DISTRIBUZIONE ECOCOMPATIBILE DELLE MERCI E RELATIVI SISTEMI DI TRASPORTO - AZIONE 4.6.1 - QUOTA REGIONE FINANZIATA TRAMITE RECUPERO ANTICI	0,00	112.474,12	0,00	0,00	0,00	112.474,12	112.474,12
42495 - - - -	DI	51862	POR FESR 2014/2020 REALIZZAZIONE DI INFRASTRUTTURE E NODI DI INTERSCAMBIO FINALIZZATI ALL'INCREMENTO DELLA MOBILITA' COLLETTIVA E ALLA DISTRIBUZIONE ECOCOMPATIBILE DELLE MERCI E RELATIVI SISTEMI DI TRASPORTO - AZIONE 4.6.2 - QUOTA REGIONE FINANZIATA TRAMITE RECUPERO ANTICI	0,00	78.731,88	0,00	0,00	0,00	78.731,88	78.731,88
41050 - - - -	COMUNITARIA	51866	POR FESR 2014/2020 RINNOVO DEL MATERIALE ROTABILE - AZIONE 4.6.2 - QUOTA REGIONE FINANZIATA TRAMITE RECUPERO ANTICIPAZIONE 2014 UE	0,00	771.701,70	0,00	0,00	0,00	771.701,70	771.701,70

1)Elenco analitico delle risorse vincolate rappresentate nel prospetto del risultato di amministrazione 2015

Capitolo di entrata	Capitolo di spesa	Descr.	Risorse vincolate al 1/1/2015	Accantonamenti esercizio 2015	Impegni esercizio 2015	Fondo pluriennale vincolato al 31/12/2015	Cancellazione dell'accantonamento e eliminazione del vincolo	Risorse vincolate al 01/01/2016	Utilizzo risorse vincolate nell'esercizio 2016
			(a)	(b)	(c)	(d)	(e)	(f) = (b) - (c) - (d) + (e)	(g)
42495 -	51887	POR FESR 2014/2020 ENTRATE STATALI A FRONTE DI	0,00	540.191,19	0,00	0,00	0,00	540.191,19	540.191,19
41050 -	51871	POR FESR 2014/2020 INTERVENTI PER LA TUTELA, LA VALORIZZAZIONE E LA MESSA IN RETE DEL PATRIMONIO CULTURALE NELLE AREE DI ATTRAZIONE DI RILEVANZA REGIONALE, OPERAZIONE 6.7.1 - QUOTA REGIONALE COMUNITARIA A FINANZIATA TRA	0,00	338.289,29	0,00	0,00	0,00	338.289,29	338.289,29
42495 -	51872	POR FESR 2014/2020 INTERVENTI PER LA TUTELA, LA VALORIZZAZIONE E LA MESSA IN RETE DEL PATRIMONIO CULTURALE NELLE AREE DI ATTRAZIONE DI RILEVANZA REGIONALE, OPERAZIONE 6.7.1 - QUOTA REGIONALE COMUNITARIA A FINANZIATA TR	0,00	235.402,51	0,00	0,00	0,00	235.402,51	235.402,51
41050 -	51876	POR FESR 2014/2020 SOSTEGNO ALLA DIFFUSIONE DELLA CONSCENZA E ALLA FRUIZIONE DEL PATRIMONIO CULTURALE, OPERAZIONE 6.7.2 - QUOTA REGIONALE INNOVATIVI E UTILIZZO DI TECNOLOGIE AVANZATE AZIONE 6.7.2 QUOTA REGIONALE FINANZIATA TR	0,00	67.484,47	0,00	0,00	0,00	67.484,47	67.484,47
42495 -	51877	POR FESR 2014/2020 SOSTEGNO ALLA DIFFUSIONE DELLA CONSCENZA E ALLA FRUIZIONE DEL PATRIMONIO CULTURALE, OPERAZIONE 6.7.2 - QUOTA REGIONALE INNOVATIVI E UTILIZZO DI TECNOLOGIE AVANZATE AZIONE 6.7.2 QUOTA REGIONALE FINANZIATA TRAMITE	0,00	47.239,13	0,00	0,00	0,00	47.239,13	47.239,13
12 - COFIN REG -	51880	POR FESR 2014/2020 ASSE URBANO - QUOTA REGIONALE	0,00	1.881.904,15	0,00	0,00	0,00	1.881.904,15	1.881.904,15
FFV - 2124 -	51881	ASSISTENZA TECNICA AL PROGRAMMA OPERATIVO FESR 2014/2020 - QUOTA CE	0,00	117.491,38	8.691,24	20.000,00	0,00	88.800,14	88.800,14
FFV - 22413 -	51882	ASSISTENZA TECNICA AL PROGRAMMA OPERATIVO FESR 2014/2020 - QUOTA STATO	0,00	82.252,80	6.083,87	14.000,00	0,00	62.168,93	62.168,93
FFV - COFIN REG -	51883	POR FESR 2014/2020 - ASSISTENZA TECNICA AL PROGRAMMA OPERATIVO - QUOTA REGIONALE	0,00	1.188.864,60	2.607,57	6.000,00	0,00	1.180.277,25	1.180.277,25
12 - COFIN REG -	51885	AUTI ALLE IMPRESE POR CRO FESR 2007 2013 QUOTA CE E STATO	23.737.725,20	1.443.151,16	8.382.876,34	0,00	0,00	16.788.000,02	16.788.000,02
RIS DI AMM.NE - PRECEDENTE 12 - COFIN REG -	51886	AUTI ALLE IMPRESE POR CRO FESR 2007 2013 QUOTA REGIONALE	1.886.027,44	0,00	1.574.604,45	0,00	0,00	314.423,02	314.423,02

1)Elenco analitico delle risorse vincolate rappresentate nel prospetto del risultato di amministrazione 2015

Capitolo di entrata	descrizione	Capitolo di spesa	Descr.	Risorse vincolate al 1/1/2015 (a)	Accantonamenti esercizio 2015 (b)	Impegni esercizio 2015 (c)	Fondo pluriennale vincolato al 31/12/2015 (d)	Cancellazione dell'accantonamento e eliminazione del vincolo (e)	Risorse vincolate al 01/01/2016 (f) = (a) + (b) - (c) - (e)	Utilizzo risorse vincolate nell'esercizio 2016 (g)
11 - - - -RISULTATO DI AMMINISTRAZIONEAVANZO DI AMMINISTRAZIONE DELL'ESERCIZIORISULTATO DI AMMINISTRAZIONE REGIONALEFONDO PLURIENNALE VINCOLATOPROGRAMMA DI SVILUPPO RURALE FEASR 2007 - 2013 - SOMME TRASFERITE DA ORGANISMO PAGATORE PER SPESE DI ASSISTENZA TECNICA	52079	PROGRAMMA DI SVILUPPO RURALE FEASR 2007 - 2013 - TRASFERIMENTI CORRENTI AD AMMINISTRAZIONI LOCALI	215.393,44	536.131,54	467.676,71	281.662,27	0,00	166,00	166,00
11 - - - -AVANZO DI AMMINISTRAZIONE DELL'ESERCIZIOAVANZO DI AMMINISTRAZIONE REGIONALE	52387	PROGRAMMA DI SVILUPPO RURALE 2007 - 2013 - TRASFERIMENTI CORRENTI LIBRETI	15.000,00	0,00	0,00	0,00	0,00	15.000,00	15.000,00
11 - - - -AVANZO DI AMMINISTRAZIONE DELL'ESERCIZIOAVANZO DI AMMINISTRAZIONE REGIONALE	52411	DIFESA DEI BOSCHI DAGLI INCENDI - ELUFONET - SPESE PER BENI E SERVIZI	7.007,01	0,00	0,00	0,00	0,00	7.007,01	7.007,01
11 - - - -AVANZO DI AMMINISTRAZIONE DELL'ESERCIZIOAVANZO DI AMMINISTRAZIONE REGIONALE	52413	PROGRAMMA INTERREG NC - PROGETTO ELUPINET - SPESE DI INMISSIONE	1.669,54	0,00	0,00	0,00	0,00	1.669,54	1.669,54
11 - - - -AVANZO DI AMMINISTRAZIONE DELL'ESERCIZIOAVANZO DI AMMINISTRAZIONE REGIONALE	52421	PROGRAMMA DI SVILUPPO RURALE FEASR 2007-2013 MISURA 11.1 - INIZIATIVE DI INFORMAZIONE, AGGIORNAMENTO E QUALIFICAZIONE PER INTERVENTI IN AGRICOLTURA E NELLO SVILUPPO RURALE	7,00	0,00	0,00	0,00	0,00	7,00	7,00
11 - - - -AVANZO DI AMMINISTRAZIONE DELL'ESERCIZIOAVANZO DI AMMINISTRAZIONE REGIONALE	52483	PROGETTO LIFE11 BIOIT000072-LIFE STRADE "DIMOSTRAZIONE DI UN SISTEMA PER LA GESTIONE E RIDUZIONE DELLE COLLISIONI VEICOLARI CON LA FAUNA SELVATICA" - SPESE INFORMATICHE	14.170,57	20.136,46	15.791,26	0,00	0,00	18.516,71	18.516,71
11 - - - -AVANZO DI AMMINISTRAZIONE DELL'ESERCIZIOAVANZO DI AMMINISTRAZIONE REGIONALE	52510	PROGRAMMA HORIZON 2020 - PROGETTO AGRISPIN - ACQUISTO DI BENI E SERVIZI	129,23	0,00	0,00	0,00	0,00	129,23	129,23
21233 - - - -PROGRAMMA HORIZON 2020 - PROGETTO AGRISPIN	52510	PROGRAMMA HORIZON 2020 - PROGETTO AGRISPIN - ACQUISTO DI BENI E SERVIZI	0,00	23.393,15	0,00	0,00	0,00	23.393,15	23.393,15
COFIN REG - - - -COFINANZIAMENTO REGIONALE PROGRAMMI COMUNITARI	52511	PROGRAMMA HORIZON 2020 - PROGETTO AGRISPIN - ACQUISTO DI BENI E SERVIZI	0,00	8.000,00	0,00	0,00	0,00	8.000,00	8.000,00
COFIN REG - - - -COFINANZIAMENTO REGIONALE PROGRAMMI COMUNITARI	52518	PROGRAMMA DI SVILUPPO RURALE (FEASR) 2014-2020 - QUOTA REGIONALE DI COFINANZIAMENTO FEASR - SPESA CORRENTE	0,00	13.970.334,96	500.000,00	0,00	0,00	13.470.334,96	13.470.334,96
COFIN REG - - - -COFINANZIAMENTO REGIONALE PROGRAMMI COMUNITARI	52519	PRSE 2012-2015 LINEA 3.1.B.2 - PROMOZIONE ATTIVITA' TURISTICHE REGIONALI - ACQUISTO DI BENI E SERVIZI	0,00	473.933,77	0,00	0,00	0,00	473.933,77	473.933,77
12 - COFIN REG - - - -AVANZO DI AMMINISTRAZIONE DELL'ESERCIZIOAVANZO DI AMMINISTRAZIONE REGIONALE PROGRAMMI COMUNITARI	53017	PRSE 2012-2015 LINEA 3.1.B.2 - PROMOZIONE ATTIVITA' TURISTICHE REGIONALI - ACQUISTO DI BENI E SERVIZI	31.100,00	0,00	0,00	0,00	0,00	31.100,00	31.100,00
12 - COFIN REG - - - -AVANZO DI AMMINISTRAZIONE DELL'ESERCIZIOAVANZO DI AMMINISTRAZIONE REGIONALE PROGRAMMI COMUNITARI	53028	PRSE 2012-2015 LINEA 3.1.B.2 - PROMOZIONE ATTIVITA' TURISTICHE REGIONALI - ACQUISTO DI BENI E SERVIZI	2.019,20	0,00	0,00	0,00	0,00	2.019,20	2.019,20
12 - COFIN REG - - - -AVANZO DI AMMINISTRAZIONE DELL'ESERCIZIOAVANZO DI AMMINISTRAZIONE REGIONALE PROGRAMMI COMUNITARI	53100	PROGETTI INTERREGIONALI - SPESE PER MISSIONI	10.700,56	0,00	2.972,51	0,00	0,00	7.728,05	7.728,05

1)Elenco analitico delle risorse vincolate rappresentate nel prospetto del risultato di amministrazione 2015

Capitolo di entrata	descrizione	Capitolo di spesa	Descr.	Risorse vincolate al 1/1/2015	Accantonamenti esercizio 2015	Impieghi esercizio 2015	Fondo pluriennale vincolato al 31/12/2015	Cancellazione dell'accantonamento e eliminazione del vincolo	Risorse vincolate al 01/01/2016	Utilizzo risorse vincolate nell'esercizio 2016
				(a)	(b)	(c)	(d)	(e)	(f) = (a) - (e) - (c)	(g)
11 - - - -AVANZO DI AMMINISTRAZIONE DELL'ESERCIZIO PRECEDENTE	53108	FAS 2007/2013 LINEA 4.1.2 - AIUTAGLI INVESTIMENTI NEL TURISMO E NELLE ATTIVITÀ TURISTICHE E COMMERCIALI - DELIB. CIPE 166/2007	252.231,27	0,00	0,00	0,00	0,00	252.231,27	252.231,27
12 - COFIN REG - - -AVANZO DI AMMINISTRAZIONE REGIONALE PROGRAMMI COMUNITARI	53135	PRE 2012-2015 LINEA 3.1.B - PROGETTI DI ECCELLENZA PER LO SVILUPPO E LA SOSTENIBILITÀ ECONOMICA E SOCIALE - QUOTA REGIONALE DI COFINANZIAMENTO	806.759,00	0,00	0,00	0,00	0,00	806.759,00	806.759,00
11 - 21112 - - -RISULTATO DI AMMINISTRAZIONE PRECEDENTE	55081	PROGETTO FEP - QUOTA UE - QUOTA RETRIBUZIONE	3.541,38	8.888,62	0,00	0,00	0,00	28,57	28,57
RIS DI AMM.NE - 12 - COFIN REG - - -AVANZO DI AMMINISTRAZIONE REGIONALE PROGRAMMI COMUNITARI	55086	PROGETTO FEP - QUOTA REGIONE - QUOTA RETRIBUZIONE	979,57	0,00	0,00	0,00	884,30	94,07	94,07
RIS DI AMM.NE - 12 - COFIN REG - - -RISULTATO DI AMMINISTRAZIONE PRECEDENTE	55087	PROGETTO FEP - QUOTA REGIONE - QUOTA CONTRIBUTI	606,74	0,00	0,00	0,00	479,79	126,96	126,96
RIS DI AMM.NE - 12 - COFIN REG - - -AVANZO DI AMMINISTRAZIONE REGIONALE PROGRAMMI COMUNITARI	55088	PROGETTO FEP - QUOTA REGIONE - QUOTA IRAP	83,40	0,00	0,00	0,00	63,60	19,80	19,80
11 - - - -AVANZO DI AMMINISTRAZIONE DELL'ESERCIZIO PRECEDENTE	61187	PROGRAMMA COMUNITARIO LEONARDO DA VINCI - PROGETTO GLAT - SPESE PER LA SPERIMENTAZIONE DELLA (INDIVIDUAL LEARNING ACCOUNT) NEI	17.562,85	0,00	0,00	0,00	0,00	17.562,85	17.562,85
11 - - - -AVANZO DI AMMINISTRAZIONE DELL'ESERCIZIO PRECEDENTE	61316	PROGRAMMA ERASMUS - PROGETTO MOBRES EAC/08 - SPESE PER ACQUISTI DI BENI E SERVIZI - FONDI UE	10.969,72	0,00	0,00	0,00	0,00	10.969,72	10.969,72
12 - COFIN REG - - -AVANZO DI AMMINISTRAZIONE REGIONALE PROGRAMMI COMUNITARI	61333	POR OB.2 FSE 2007-2013 ASSE VI - ASSISTENZA TECNICA - CONTROLLI II LIVELLO - QUOTA REGIONE	10.378,64	0,00	0,00	0,00	2.952,32	322,75	322,75
12 - COFIN REG - - -AVANZO DI AMMINISTRAZIONE REGIONALE PROGRAMMI COMUNITARI	61351	POR OB.2 FSE 2007-2013 ASSE IV - CAPITALE UMANO - AZIONI DI SISTEMA - QUOTA REGIONE	480.323,43	0,00	0,00	0,00	0,00	122.724,00	122.724,00
11 - FPV - - -AVANZO DI AMMINISTRAZIONE DELL'ESERCIZIO PRECEDENTE	61352	SOSTEGNO ALLA REALIZZAZIONE DI PROGETTI DI RICERCA INDUSTRIALE E SPERIMENTALE CONDOTTI DA GRUPPI DI IMPRESE, UNIVERSITÀ E CENTRI DI RICERCA - POR CREO FESR REC CE 1083/2006 ATTIVITÀ 1.1 - QUOTA CE - QUOTA STATO	510.894,80	0,00	0,00	0,00	65.508,62	445.386,18	445.386,18
12 - COFIN REG - - -AVANZO DI AMMINISTRAZIONE REGIONALE PROGRAMMI COMUNITARI	61353	PROGETTO MOBILITÀ APPRENDISTI RAPPI - PROGRAMMA LEONARDO - QUOTA REGIONALE - QUOTA REGIONE TOSкана	113.799,61	164.085,42	0,00	0,00	0,00	267.875,03	267.875,03
12 - COFIN REG - - -AVANZO DI AMMINISTRAZIONE REGIONALE PROGRAMMI COMUNITARI	61357	PROGETTO MOBILITÀ APPRENDISTI RAPPI - PROGRAMMA LEONARDO - QUOTA REGIONALE - QUOTA REGIONE TOSкана	2.851,51	0,00	0,00	0,00	0,00	2.851,51	2.851,51

1)Elenco analitico delle risorse vincolate rappresentate nel prospetto del risultato di amministrazione 2015

Capitolo di entrata	Capitolo di spesa	Descr.	Risorse vincolate al 1/1/2015	Accantonamenti esercizio 2015	Impieghi esercizio 2015	Fondo pluriennale vincolato al 31/12/2015	Cancellazione dell'accantonamento e eliminazione del vincolo	Risorse vincolate al 01/01/2016	Utilizzo risorse vincolate nell'esercizio 2016
			(a)	(b)	(c)	(d)	(e)	(f) = (a) - (b) - (c) - (e)	(g)
	RISULTATO DI AMMINISTRAZIONE							
	AVANZO DI AMMINISTRAZIONE DELL'ESERCIZIO							
RIS. DI AMM.NE. - PRECEDENTE	RAFFORZAMENTO REGIONALE PROGRAMMI	9.211,54	0,00	0,00	8.981,98	0,00	229,56	229,56
12 - COFIN REG. - COMUNITARI	61410QUOTA REGIONE							
RIS. DI AMM.NE. - PRECEDENTE	RISULTATO DI AMMINISTRAZIONE	7.338,62	0,00	0,00	7.335,62	0,00	2,70	2,70
12 - COFIN REG. - COMUNITARI	61418RISULTATO DI AMMINISTRAZIONE							
	AVANZO DI AMMINISTRAZIONE REGIONALE PROGRAMMI							
11 - 21104 - - - - -	POR OB.2 FSE 2007-2013 ASSE V - QUOTA REGIONE	200.928,75	191.946,45	191.946,45	292.684,37	0,00	100.210,83	100.210,83
	POR OB.2 FSE 2007-2013 ASSE V - QUOTA REGIONE							
11 - - - - -	AVANZO DI AMMINISTRAZIONE DELL'ESERCIZIO	1.464,98	0,00	0,00	575,63	0,00	889,35	889,35
11 - - - - -	AVANZO DI AMMINISTRAZIONE DELL'ESERCIZIO							
	AVANZO DI AMMINISTRAZIONE DELL'ESERCIZIO							
11 - 22267 - - - - -	POR OB.2 FSE 2007-2013 COFINANZIAMENTO STATALE	133.106,15	59.620,53	59.620,53	148.534,58	0,00	44.192,09	44.192,09
	POR OB.2 FSE 2007-2013 COFINANZIAMENTO REGIONALE PROGRAMMI							
11 - - - - -	RISULTATO DI AMMINISTRAZIONE	1.293,29	0,00	0,00	508,17	0,00	785,12	785,12
	RISULTATO DI AMMINISTRAZIONE							
RIS. DI AMM.NE. - PRECEDENTE	AVANZO DI AMMINISTRAZIONE	316.855,97	0,00	0,00	201.476,75	0,00	117.179,16	117.179,16
12 - COFIN REG. - COMUNITARI	61424RISULTATO DI AMMINISTRAZIONE							
	AVANZO DI AMMINISTRAZIONE							
12 - COFIN REG. - COMUNITARI	61423RISULTATO DI AMMINISTRAZIONE	2.790,24	0,00	0,00	138,34	0,00	2.641,90	2.641,90
	AVANZO DI AMMINISTRAZIONE							
12 - COFIN REG. - COMUNITARI	61428RISULTATO DI AMMINISTRAZIONE	391.318,98	0,00	0,00	391.134,56	0,00	184,40	184,40
	AVANZO DI AMMINISTRAZIONE							
RIS. DI AMM.NE. - PRECEDENTE	RISULTATO DI AMMINISTRAZIONE	82.947,07	0,00	0,00	82.882,16	0,00	64,96	64,96
12 - COFIN REG. - COMUNITARI	61431RISULTATO DI AMMINISTRAZIONE							
	AVANZO DI AMMINISTRAZIONE							
12 - COFIN REG. - COMUNITARI	61438RISULTATO DI AMMINISTRAZIONE	62,28	0,00	0,00	0,00	0,00	62,28	62,28
	AVANZO DI AMMINISTRAZIONE							
RIS. DI AMM.NE. - PRECEDENTE	RISULTATO DI AMMINISTRAZIONE	361.395,70	0,00	0,00	361.394,93	0,00	0,77	0,77
12 - COFIN REG. - COMUNITARI	61437RISULTATO DI AMMINISTRAZIONE							
	AVANZO DI AMMINISTRAZIONE							
11 - 21104 - - - - -	POR OB.2 FSE 2007-2013 ASSE IV - QUOTA REGIONE	16.332,75	45.597,94	45.597,94	45.597,94	0,00	16.332,75	16.332,75
	POR OB.2 FSE 2007-2013 ASSE IV - QUOTA REGIONE							
11 - 22267 - - - - -	RISULTATO DI AMMINISTRAZIONE	14.418,60	40.253,98	40.253,98	40.253,98	0,00	14.418,60	14.418,60
	RISULTATO DI AMMINISTRAZIONE							
	AVANZO DI AMMINISTRAZIONE							
12 - COFIN REG. - COMUNITARI	61438RISULTATO DI AMMINISTRAZIONE							
	AVANZO DI AMMINISTRAZIONE							

1)Elenco analitico delle risorse vincolate rappresentate nel prospetto del risultato di amministrazione 2015

Capitolo di entrata	descrizione	Capitolo di spesa	Descr.	Risorse vincolate al 1/1/2015	Accantonamenti esercizio 2015	Impieghi esercizio 2015	Fondo pluriennale vincolato al 31/12/2015	Cancellazione dell'accantonamento e eliminazione del vincolo	Risorse vincolate al 01/01/2016	Utilizzo risorse vincolate nell'esercizio 2016
				(a)	(b)	(c)	(d)	(e)	(f)=(b)-(e)+(c)	(g)
11 - - - -RISULTATO DI AMMINISTRAZIONE									
12 - COFIN REG -AVANZO DI AMMINISTRAZIONE DELL'ESERCIZIO									
11 - - - -	PRECEDENTE	61440	FOR OB. 2 FSE 2007-2013 - ASSE IV - CAPITALE UMANO - QUOTA REGIONE - TRASFERIMENTI CORRENTI AD ALTRI SOGGETTI.	22.754,12		0,00	10.958,99	0,00	11.795,13	11.795,13
11 - 21104 - - -	PRECEDENTE	61467	FOR OB. 2 FSE 2007-2013 - ASSE VI - SERVIZI - QUOTA REGIONE - PUBBLICITA' ED EVENTI - QUOTA UE	279,26	1.484,10	1.484,10	0,00	0,00	279,26	279,26
11 - 22207 - - -	PRECEDENTE	61468	FOR OB. 2 FSE 2007-2013 - ASSE VI - ASSISTENZA TECNICA - SPESE DI PUBBLICITA' ED EVENTI - QUOTA STATO	246,52	1.310,16	1.310,16	0,00	0,00	246,52	246,52
12 - COFIN REG -AVANZO DI AMMINISTRAZIONE DELL'ESERCIZIO	61469	FOR OB. 2 FSE 2007-2013 - ASSE VI - ASSISTENZA TECNICA - SPESE DI PUBBLICITA' ED EVENTI - QUOTA REGIONE	1.842,01	0,00	0,00	356,69	0,00	1.485,32	1.485,32
11 - - - -	PRECEDENTE	61511	PROGETTO EPISODE TRASFERIMENTO A PARTNERS PRIVATI	67,70	0,00	0,00	0,00	0,00	67,70	67,70
11 - - - -	PRECEDENTE	61533	FOR OB. 2 FSE 2007-2013 - ASSE I - ADATTABILITA' - POLITICHE AREA FORMAZIONE - ACCO BENI E PRESTAZIONE DI SERVIZI - QUOTA UE	413,30	0,00	0,00	0,00	0,00	413,30	413,30
11 - - - -	PRECEDENTE	61534	FOR OB. 2 FSE 2007-2013 - ASSE I - ADATTABILITA' - POLITICHE AREA FORMAZIONE - ACCO BENI E PRESTAZIONE	364,86	0,00	0,00	0,00	0,00	364,86	364,86
12 - COFIN REG -AVANZO DI AMMINISTRAZIONE DELL'ESERCIZIO	61535	FOR OB. 2 FSE 2007-2013 - ASSE II - OCCUPABILITA' - POLITICHE AREA FORMAZIONE - ACCO BENI E PRESTAZIONE DI SERVIZI - QUOTA REGIONE	20.437,94	0,00	0,00	0,00	0,00	20.437,94	20.437,94
11 - - - -	PRECEDENTE	61536	FOR OB. 2 FSE 2007-2013 - ASSE II - OCCUPABILITA' - POLITICHE AREA FORMAZIONE - ACCO BENI E PRESTAZIONE	61.178,52	0,00	0,00	54.913,81	0,00	6.264,71	6.264,71
11 - - - -	PRECEDENTE	61538	FOR OB. 2 FSE 2007-2013 - ASSE II - OCCUPABILITA' - POLITICHE AREA FORMAZIONE - QUOTA STATO	54.008,54	0,00	0,00	48.478,05	0,00	5.530,49	5.530,49
12 - COFIN REG -AVANZO DI AMMINISTRAZIONE DELL'ESERCIZIO	61543	FOR OB. 2 FSE 2007-2013 - ASSE II - OCCUPABILITA' - POLITICHE AREA FORMAZIONE - ACCO BENI E PRESTAZIONE DI SERVIZI - QUOTA REGIONE	14.702,62	0,00	0,00	13.197,96	0,00	1.505,66	1.505,66
11 - - - -	PRECEDENTE	61547	PROGRAMMA UE LIFE LONG LEARNING - HUMAN FACE OF DIGITAL LEARNING - ACQUISITO BENI E PRESTAZIONE DI SERVIZI	1.655,88	0,00	0,00	0,00	0,00	1.655,88	1.655,88
11 - - - -	PRECEDENTE	61548	PROGRAMMA UE LIFE LONG LEARNING - HUMAN FACE OF DIGITAL LEARNING - MISSIONI PERSONALE	2.185,71	0,00	0,00	0,00	0,00	2.185,71	2.185,71
12 - COFIN REG -AVANZO DI AMMINISTRAZIONE DELL'ESERCIZIO	61552	FOR OB. 2 FSE 2007-19 ASSE V - TRASNAZIONALITA' E INTERREGIONALITA' - MOBILITA' STUDENT - TRASFERIMENTI AD ENTI DELL'AMMINISTRAZIONE CENTRALE - QUOTA REGIONE	1.282,01	0,00	0,00	0,00	0,00	1.282,01	1.282,01
11 - - - -	PRECEDENTE	61553	FOR OB. 2 FSE 2007-19 ASSE V - TRASNAZIONALITA' E INTERREGIONALITA' - MOBILITA' STUDENT - TRASFERIMENTO AD ENTI DELL'AMMINISTRAZIONE CENTRALE - QUOTA STATO	4.708,99	0,00	0,00	0,00	0,00	4.708,99	4.708,99

1)Elenco analitico delle risorse vincolate rappresentate nel prospetto del risultato di amministrazione 2015

Capitolo di entrata	descrizione	Capitolo di spesa	Descr.	Risorse vincolate al 1/1/2015	Accantonamenti esercizio 2015	Impegni esercizio 2015	Fondo pluriennale vincolato al 31/12/2015	Cancellazione dell'accantonamento e eliminazione del vincolo	Risorse vincolate al 01/01/2016	Utilizzo risorse vincolate nell'esercizio 2016
				(a)	(b)	(c)	(d)	(e)	(f) = (a) - (e) - (c)	(g)
11 - - - -	AVANZO DI AMMINISTRAZIONE DELL'ESERCIZIO PRECEDENTE	61554	FOR OB. 2 FSE 2007-2013 ASSE V - MOBILITA' STUDENTI - TRASFERIMENTI AD ENTI DELLA AMMINISTRAZIONE CENTRALE - QUOTA FSE	5.334,11	0,00	0,00	0,00	0,00	5.334,11	5.334,11
12 - COFIN REG - - - -	AVANZO DI AMMINISTRAZIONE REGIONALE PROGRAMMI COMUNITARI	61563	FOR OB. 2 FSE 2007-2013 ASSE IV - SISTEMA INTEGRATO POLITICHE REGIONALI - QUOTA REGIONE	66.854,32	0,00	66.781,46	0,00	0,00	72,86	72,86
RIS. DI AMMINE. - - - -	RISULTATO DI AMMINISTRAZIONE	61565	FOR OB. 2 FSE 2007-2013 ASSE II - SERVIZI ALL'INFANZIA - SETTORE ISTRUZIONE E EDUCAZIONE - SPESE DI INVESTIMENTO - DEL CIPE 199/2007 E DEL CIPE 01/2009	86.761,72	0,00	0,00	0,00	0,00	86.761,72	86.761,72
12 - COFIN REG - - - -	AVANZO DI AMMINISTRAZIONE REGIONALE PROGRAMMI COMUNITARI	61581	FOR OB. 2 FSE 2007-2013 ASSE II - OCCUPABILITA' - PROGETTO GIOVANI - QUOTA REGIONE	15.406,38	0,00	7.539,12	0,00	0,00	7.867,26	7.867,26
11 - - - -	AVANZO DI AMMINISTRAZIONE DELL'ESERCIZIO PRECEDENTE	61592	FOR OB. 2 FSE 2007-2013 - ASSE IV - CAPITALE UMANO - POLITICHE ALTA FORMAZIONE E SOSTEGNO ALLA RICERCA - TRASFERIMENTI ALTRI SOGGETTI - QUOTA REGIONE	93.140,78	0,00	0,00	0,00	7.213,68	85.927,10	85.927,10
11 - - - -	AVANZO DI AMMINISTRAZIONE DELL'ESERCIZIO PRECEDENTE	61593	FOR OB. 2 FSE 2007-2013 - ASSE IV - CAPITALE UMANO - POLITICHE ALTA FORMAZIONE E SOSTEGNO ALLA RICERCA - TRASFERIMENTI ALTRI SOGGETTI - QUOTA STATO	82.224,92	0,00	0,00	0,00	6.386,28	75.838,64	75.838,64
12 - COFIN REG - - - -	AVANZO DI AMMINISTRAZIONE REGIONALE PROGRAMMI COMUNITARI	61594	FOR OB. 2 FSE 2007-2013 - ASSE IV - CAPITALE UMANO - POLITICHE ALTA FORMAZIONE E SOSTEGNO ALLA RICERCA - TRASFERIMENTI ALTRI SOGGETTI - QUOTA REGIONE	22.838,10	0,00	0,00	0,00	1.733,83	21.104,27	21.104,27
11 - 21163 - - - -	PROGRAMMA LEONARDO - PARTECIPAZIONE AL PROGETTO "COLOR" ACCQUISTI DI BENI E SERVIZI	61601	PROGRAMMA LEONARDO - PARTECIPAZIONE AL PROGETTO "COLOR" ACCQUISTI DI BENI E SERVIZI	7.085,55	884,00	0,00	0,00	0,00	7.969,55	7.969,55
RIS. DI AMMINE. 21163 - - - -	RISULTATO DI AMMINISTRAZIONE	61602	PROGRAMMA LEONARDO - PARTECIPAZIONE AL PROGETTO "COLOR" SPESE PER MISSIONI DEL PERSONALE	307,20	2.205,55	0,00	0,00	0,00	2.510,75	2.510,75
12 - FPV - COFIN REG - - - -	AVANZO DI AMMINISTRAZIONE REGIONALE PROGRAMMI COMUNITARI	61615	FOR OB. 2 FSE 2007-2013 - FUNZIONI CONFERITE A SVILUPPO TOSCANA S.P.A. - QUOTA REGIONE	321.887,79	0,00	276.288,77	4.150,98	0,00	16,83	16,83
11 - - - -	AVANZO DI AMMINISTRAZIONE REGIONALE PROGRAMMI COMUNITARI	61617	PROGETTO INTERREGIONALE "MISSIONI E ALTRE SPESE DEL PERSONALE - QUOTA REGIONE"	11,19	0,00	0,00	0,00	0,00	11,19	11,19
11 - - - -	AVANZO DI AMMINISTRAZIONE REGIONALE PROGRAMMI COMUNITARI	61618	FOR OB. 2 FSE 2007-2013 ASSE V - PROGETTO INTERREGIONALE "SEMPLIFICAZIONE - SPESE PER MISSIONI E ALTRE SPESE DEL PERSONALE - QUOTA REGIONE"	9,86	0,00	0,00	0,00	0,00	9,86	9,86
12 - COFIN REG - - - -	AVANZO DI AMMINISTRAZIONE REGIONALE PROGRAMMI COMUNITARI	61619	FOR OB. 2 FSE 2007-2013 ASSE V - PROGETTO INTERREGIONALE "SEMPLIFICAZIONE - SPESE PER MISSIONI E ALTRE SPESE DEL PERSONALE - QUOTA REGIONE"	137,43	0,00	0,00	0,00	0,00	137,43	137,43

1)Elenco analitico delle risorse vincolate rappresentate nel prospetto del risultato di amministrazione 2015

Capitolo di entrata	descrizione	Capitolo di spesa	Descr.	Risorse vincolate al 1/1/2015	Accantonamenti esercizio 2015	Impegni esercizio 2015	Fondo pluriennale vincolato al 31/12/2015	Cancellazione dell'accantonamento e eliminazione del vincolo	Risorse vincolate al 01/01/2016	Utilizzo risorse vincolate nell'esercizio 2016
				(a)	(b)	(c)	(d)	(e)	(f) = (a) - (e) - (c) - (d)	(g)
12 - COFIN REG - - -	AVANZO DI AMMINISTRAZIONE DELL'ESERCIZIO PRECEDENTE - COFINANZIAMENTO REGIONALE PROGRAMMI COMUNITARI	61627	POR OB. 2 FSE 2007/2013 ASSE II - TRASFERIMENTI AD AMMINISTRAZIONI PUBBLICHE - QUOTA REGIONE	27.790,60	0,00	1.358,40	0,00	0,00	26.432,20	26.432,20
11 - - - -	AVANZO DI AMMINISTRAZIONE DELL'ESERCIZIO PRECEDENTE	61651	ACQUISTO DI BENI E PRESTAZIONI DI SERVIZI	218,64	0,00	0,00	0,00	0,00	218,64	218,64
11 - - - -	AVANZO DI AMMINISTRAZIONE DELL'ESERCIZIO PRECEDENTE	61632	PROGETTO BUILD UP SKILL ITALY	8.000,00	0,00	0,00	0,00	0,00	8.000,00	8.000,00
11 - - - -	AVANZO DI AMMINISTRAZIONE DELL'ESERCIZIO PRECEDENTE	61633	PROGETTO BUILD UP SKILL ITALY - MISSIONI	2.000,00	0,00	0,00	0,00	0,00	2.000,00	2.000,00
11 - 21104 - - -	AVANZO DI AMMINISTRAZIONE DELL'ESERCIZIO PRECEDENTE - POR OB.2 FSE 2007/2013 COFINANZIAMENTO UE - INFANZIA - TRASFERIMENTI ELL. - QUOTA UE	61634	POR OB.2 FSE 2007/2013 ASSE I - ADATTABILITA' - POLITICHE AREA INFANZIA - TRASFERIMENTI ELL. - QUOTA REGIONE	98.321,31	6.362,27	6.362,27	0,00	0,00	98.321,31	98.321,31
11 - 22267 - - -	AVANZO DI AMMINISTRAZIONE DELL'ESERCIZIO PRECEDENTE - POR OB.2 FSE 2007/2013 COFINANZIAMENTO STATALE	61635	POR OB.2 FSE 2007/2013 ASSE I - ADATTABILITA' - POLITICHE AREA INFANZIA - TRASFERIMENTI ELL. - QUOTA STATO	86.796,26	5.616,63	5.616,63	0,00	0,00	86.796,26	86.796,26
RIS DI AMM.NE - 12 - COFIN REG - -	RISULTATO DI AMMINISTRAZIONE AVANZO DI AMMINISTRAZIONE DELL'ESERCIZIO PRECEDENTE - COFINANZIAMENTO REGIONALE PROGRAMMI COMUNITARI	61638	POR OB.2 FSE 2007/2013 ASSE I - ADATTABILITA' - POLITICHE AREA INFANZIA - TRASFERIMENTI ELL. - QUOTA REGIONE	29.229,02	0,00	1.529,10	0,00	0,00	27.699,92	27.699,92
RIS DI AMM.NE - 12 - FPV - COFIN REG -	RISULTATO DI AMMINISTRAZIONE AVANZO DI AMMINISTRAZIONE DELL'ESERCIZIO PRECEDENTE - FONDO PLURIENNALE VINCOLATO COFINANZIAMENTO REGIONALE PROGRAMMI COMUNITARI	61645	POR OB.2 FSE 2007/2013 - RETRIBUZIONI TEMPI DETERMINATI - QUOTA REGIONE	14.939,58	0,00	9.868,71	229,75	0,00	4.841,12	4.841,12
RIS DI AMM.NE - 12 - COFIN REG - -	RISULTATO DI AMMINISTRAZIONE AVANZO DI AMMINISTRAZIONE DELL'ESERCIZIO PRECEDENTE - COFINANZIAMENTO REGIONALE PROGRAMMI COMUNITARI	61646	POR OB.2 FSE 2007/2013 - CONTRATTI TEMPI DETERMINATI - QUOTA REGIONE	3.023,70	0,00	2.444,65	0,00	0,00	579,05	579,05
RIS DI AMM.NE - 12 - COFIN REG - -	RISULTATO DI AMMINISTRAZIONE AVANZO DI AMMINISTRAZIONE DELL'ESERCIZIO PRECEDENTE - FONDO PLURIENNALE VINCOLATO COFINANZIAMENTO REGIONALE PROGRAMMI COMUNITARI	61647	POR OB.2 FSE 2007/2013 - IRAP TEMPI DETERMINATI - QUOTA REGIONE	1.137,15	0,00	838,44	19,77	0,00	278,96	278,96
RIS DI AMM.NE - 12 - COFIN REG - -	RISULTATO DI AMMINISTRAZIONE AVANZO DI AMMINISTRAZIONE DELL'ESERCIZIO PRECEDENTE - COFINANZIAMENTO REGIONALE PROGRAMMI COMUNITARI	61655	POR OB.2 FSE 2007/2013 - ASSE II - INTERAZIONE E SOSTEGNO ALLA RICERCA - TRASFERIMENTI ALTRI SOGGETTI - QUOTA REGIONE	33.011,07	0,00	110,11	0,00	20.007,86	12.893,10	12.893,10
RIS DI AMM.NE - COFIN REG - - -	RISULTATO DI AMMINISTRAZIONE AVANZO DI AMMINISTRAZIONE DELL'ESERCIZIO PRECEDENTE - INFANZIA - QUOTA REGIONE	61656	POR OB.2 FSE 2007/2013 ASSE II - INFANZIA - QUOTA REGIONE	7.379,57	0,00	0,00	0,00	0,00	7.379,57	7.379,57
11 - - - -	AVANZO DI AMMINISTRAZIONE DELL'ESERCIZIO PRECEDENTE - REGIONALE	61658	PROGRAMMA LLP COMENIUS REGIO - PROGETTO CARE MISSIONI PERSONALE	143,50	0,00	0,00	0,00	0,00	143,50	143,50
11 - - - -	AVANZO DI AMMINISTRAZIONE DELL'ESERCIZIO PRECEDENTE - REGIONALE	61668	PROGRAMMA LLP COMENIUS REGIO - PROGETTO CARE MISSIONI PERSONALE	3.550,00	0,00	0,00	0,00	0,00	3.550,00	3.550,00
11 - - - -	AVANZO DI AMMINISTRAZIONE DELL'ESERCIZIO PRECEDENTE	61668	AMMINISTRAZIONI LOCALI	1.250,00	0,00	0,00	0,00	0,00	1.250,00	1.250,00
11 - - - -	AVANZO DI AMMINISTRAZIONE DELL'ESERCIZIO PRECEDENTE - PARTNER PRIVATI ITALIANI	61670	PROGETTO CERT ENT - TRASFERIMENTA PARTNER PRIVATI ITALIANI	5.829,00	0,00	0,00	0,00	0,00	5.829,00	5.829,00
21198 - - - -	PROGETTO CERT ENT - TRASFERIMENTO A PARTNER PUBBLICI ITALIANI	61671	PROGETTO CERT ENT - TRASFERIMENTO A PARTNER PUBBLICI ITALIANI	0,00	6.300,00	6.300,00	0,00	0,00	6.300,00	6.300,00

1)Elenco analitico delle risorse vincolate rappresentate nel prospetto del risultato di amministrazione 2015

Capitolo di entrata	descrizione	Capitolo di spesa	Descr.	Risorse vincolate al 1/1/2015 (a)	Accantonamenti esercizio 2015 (b)	Impieghi esercizio 2015 (c)	Fondo pluriennale vincolato al 31/12/2015 (d)	Cancellazione dell'accantonamento e vincolo (e)	Risorse vincolate al 01/01/2016 (f) = (a) + (b) - (c) - (e)	di cui Residu Perimetri	Utilizzo risorse vincolate nell'esercizio 2016 (g)
11 - 21226 - - -	AVANZO DI AMMINISTRAZIONE DELL'ESERCIZIO PRECEDENTE - DALL'UE - PROGETTO CERT ENT. TRASFERIMENTI PARTNER ESTERI	61672	PROGETTO CERT ENT. TRASFERIMENTI PARTNER ESTERI	2.183.18	5.236.33	0,00	0,00	0,00	7.421,51		7.421,51
11 - 21186 - - -	AVANZO DI AMMINISTRAZIONE DELL'ESERCIZIO PRECEDENTE - DALL'UE - QUOTA DI CO-FINANZIAMENTO REGIONALE PROGETTO FEG - FONDO EUROPEO DI ADEGUAMENTO ALLA GLOBALIZZAZIONE	61677	QUOTA DI CO-FINANZIAMENTO REGIONALE PROGETTO FEG - FONDO EUROPEO DI ADEGUAMENTO ALLA GLOBALIZZAZIONE	18.500,00	0,00	0,00	0,00	0,00	18.500,00		18.500,00
11 - 32038 - - -	AVANZO DI AMMINISTRAZIONE DELL'ESERCIZIO PRECEDENTE - DALL'UE - RIMBORSI RECUPERE E NUOVE ENTRATE DI FONDI VINCOLATI DIVERSI NON ATTRIBUITI AD ALTRI CAPITOLI DI ENTRATA	61723	RIMBORSI RECUPERE E NUOVE ENTRATE DI FONDI VINCOLATI DIVERSI NON ATTRIBUITI AD ALTRI CAPITOLI DI ENTRATA	43.614,40	316.130,94	0,00	0,00	0,00	359.745,40		359.745,40
11 - 21186 - - -	AVANZO DI AMMINISTRAZIONE DELL'ESERCIZIO PRECEDENTE - DALL'UE - PROGETTO CERT ENT. RISORSE PROVENIENTI DALL'UE	61682	PROGETTO CERT ENT. RISORSE PROVENIENTI DALL'UE	445,49	180,00	0,00	0,00	0,00	625,49		625,49
11 - 21186 - - -	AVANZO DI AMMINISTRAZIONE DELL'ESERCIZIO PRECEDENTE - DALL'UE - PROGETTO CERT ENT. RISORSE PROVENIENTI DALL'UE	61683	PROGETTO CERT ENT. RISORSE PROVENIENTI DALL'UE	4.400,00	4.420,00	0,00	0,00	0,00	8.820,00		8.820,00
12 - COFIN REG - - -	AVANZO DI AMMINISTRAZIONE REGIONALE PROGRAMMI COMUNITARI	61712	AVANZO DI AMMINISTRAZIONE REGIONALE PROGRAMMI COMUNITARI	2.285,84	0,00	0,00	0,00	0,00	2.285,84		2.285,84
32038 - - - -	RIMBORSI RECUPERE E NUOVE ENTRATE DI FONDI VINCOLATI DIVERSI NON ATTRIBUITI AD ALTRI CAPITOLI DI ENTRATA	61718	RIMBORSI RECUPERE E NUOVE ENTRATE DI FONDI VINCOLATI DIVERSI NON ATTRIBUITI AD ALTRI CAPITOLI DI ENTRATA	0,00	155.196,73	0,00	0,00	0,00	155.196,73		155.196,73
11 - - - -	AVANZO DI AMMINISTRAZIONE DELL'ESERCIZIO PRECEDENTE - DALL'UE - QUOTA DI CO-FINANZIAMENTO REGIONALE PROGETTO FEG - FONDO EUROPEO DI ADEGUAMENTO ALLA GLOBALIZZAZIONE	61720	QUOTA DI CO-FINANZIAMENTO REGIONALE PROGETTO FEG - FONDO EUROPEO DI ADEGUAMENTO ALLA GLOBALIZZAZIONE	57.330,00	0,00	0,00	0,00	0,00	57.330,00		57.330,00
12 - COFIN REG - - -	AVANZO DI AMMINISTRAZIONE REGIONALE PROGRAMMI COMUNITARI	61723	AVANZO DI AMMINISTRAZIONE REGIONALE PROGRAMMI COMUNITARI	5.455,37	4.000,00	1.498,43	0,00	0,00	3.956,94		3.956,94
RIS. DI AMM. NE - 21213 - - -	RISULTATI DI AMMINISTRAZIONE PROGRAMMI	61777	RISULTATI DI AMMINISTRAZIONE PROGRAMMI	486,92	4.000,00	0,00	0,00	0,00	4.486,92		4.486,92
RIS. DI AMM. NE - 22998 - - -	PROGRAMMA GARANZIA GIOVANI 2014-15	61778	PROGRAMMA GARANZIA GIOVANI 2014-15	486,92	4.000,00	0,00	0,00	0,00	4.486,92		4.486,92
12 - COFIN REG - - -	AVANZO DI AMMINISTRAZIONE REGIONALE PROGRAMMI COMUNITARI	61781	AVANZO DI AMMINISTRAZIONE REGIONALE PROGRAMMI COMUNITARI	2.264,00	0,00	0,00	0,00	0,00	2.264,00		2.264,00
11 - - - -	AVANZO DI AMMINISTRAZIONE DELL'ESERCIZIO PRECEDENTE - DALL'UE - QUOTA DI CO-FINANZIAMENTO REGIONALE PROGETTO FEG - FONDO EUROPEO DI ADEGUAMENTO ALLA GLOBALIZZAZIONE	61785	QUOTA DI CO-FINANZIAMENTO REGIONALE PROGETTO FEG - FONDO EUROPEO DI ADEGUAMENTO ALLA GLOBALIZZAZIONE	1.512,00	0,00	0,00	0,00	0,00	1.512,00		1.512,00
11 - - - -	AVANZO DI AMMINISTRAZIONE DELL'ESERCIZIO PRECEDENTE - DALL'UE - QUOTA DI CO-FINANZIAMENTO REGIONALE PROGETTO FEG - FONDO EUROPEO DI ADEGUAMENTO ALLA GLOBALIZZAZIONE	61786	QUOTA DI CO-FINANZIAMENTO REGIONALE PROGETTO FEG - FONDO EUROPEO DI ADEGUAMENTO ALLA GLOBALIZZAZIONE	49,00	0,00	0,00	0,00	0,00	49,00		49,00
11 - - - -	AVANZO DI AMMINISTRAZIONE DELL'ESERCIZIO PRECEDENTE - DALL'UE - QUOTA DI CO-FINANZIAMENTO REGIONALE PROGETTO FEG - FONDO EUROPEO DI ADEGUAMENTO ALLA GLOBALIZZAZIONE	61787	QUOTA DI CO-FINANZIAMENTO REGIONALE PROGETTO FEG - FONDO EUROPEO DI ADEGUAMENTO ALLA GLOBALIZZAZIONE	192,00	0,00	0,00	0,00	0,00	192,00		192,00

1)Elenco analitico delle risorse vincolate rappresentate nel prospetto del risultato di amministrazione 2015

Capitolo di entrata	descrizione	Capitolo di spesa	Descr.	Risorse vincolate al 1/1/2015 (a)	Accantonamenti esercizio 2015 (b)	Impegni esercizio 2015 (c)	Fondo pluriennale vincolato al 31/12/2015 (d)	Cancellazione dell'accantonamento e eliminazione del vincolo (e)	Risorse vincolate al 01/10/2016 (f) = (a) + (b) - (c) - (e)	Utilizzo risorse vincolate nell'esercizio 2016 (g)
11-2-2020-2238	AVANZO DI AMMINISTRAZIONE DELL'ESERCIZIO PRECEDENTE RISERVE RELATIVE AL PROGETTO DE TOMASO SERVIZIO FENOCEN EUROPEO DI ADEGUAMENTO ALLA GLOBALIZZAZIONE FEG RIMBORSI, RECUPERE E NUOVE ENTRATE (I FONDI VINCOLATI DIVERSI NON ATTRIBUITI AD ALTRI CAPITOLI DI ENTRATA)	61794	PROGETTO OPERATIVO FEG NELL'AMBITO DEL PROGRAMMA RELATIVO ALLA GLOBALIZZAZIONE - DA RESTITUIRE ALLO STATO	131.724,27	237.821,07	367.287,43	0,00	0,00	2.257,91	2.257,91
RIS. DI AMMINE. - COFIN REG. - - - -RISULTATI DI AMMINISTRAZIONECOFINANZIAMENTO REGIONALE PROGRAMMI COMUNITARI	61816	FORMATIVE IN TEMI DI PROGRAMMAZIONE COMUNITARIA - ACQUISTO BENI E PRESTAZIONI DI SERVIZI - QUOTA REGIONE	2.284,00	0,00	2.227,76	0,00	0,00	36,22	36,22
2131 - 2249 - - - ENPOR FSE 2014/2020 - COFINANZIAMENTO UE - ENTRAPOR FSE 2014/2020 - COFINANZIAMENTO STATO - EN	61828	POR FSE 2014/2020 - ASSE I CAPITALI UMANI - INTERVENTI FORMATIVI IN TEMI DI PROGRAMMAZIONE COMUNITARIA - ACQUISTO BENI E PRESTAZIONI DI SERVIZI - QUOTA REGIONE	0,00	590.595,50	0,00	0,00	0,00	590.595,50	590.595,50
COFIN REG. - - - -COFINANZIAMENTO REGIONALE PROGRAMMI COMUNITARI	61843	APP. ASSEA OCCUPAZIONE - QUOTA REGIONE	26.441,87	592.394,13	0,00	0,00	0,00	528.836,00	528.836,00
COFIN REG. - - - -COFINANZIAMENTO REGIONALE PROGRAMMI COMUNITARI	61855	POR FSE 2014/2020 - ASSE A OCCUPAZIONE - QUOTA REGIONE - SETTORE ISTRUZIONE E EDUCAZIONE	0,00	237.975,73	0,00	0,00	0,00	237.975,73	237.975,73
COFIN REG. - - - -COFINANZIAMENTO REGIONALE PROGRAMMI COMUNITARI	61858	POR FSE 2014/2020 - ASSE A OCCUPAZIONE - QUOTA REGIONE - SETTORE ISTRUZIONE E EDUCAZIONE SOCIALE E LOTTA ALLA POVERTA'	0,00	52.883,96	0,00	0,00	0,00	52.883,96	52.883,96
COFIN REG. - - - -COFINANZIAMENTO REGIONALE PROGRAMMI COMUNITARI	61861	POR FSE 2014/2020 - ASSE B INCLUSIONE SOCIALE E LOTTA ALLA POVERTA' - QUOTA REGIONE - TRASFERIMENTI AD ALTRI SOGETTI - AREA SOCIALE	0,00	3.305.225,00	0,00	0,00	0,00	3.305.225,00	3.305.225,00
COFIN REG. - - - -COFINANZIAMENTO REGIONALE PROGRAMMI COMUNITARI	61864	POR FSE 2014/2020 - ASSE A OCCUPAZIONE - SETTORE WELFARE - RETRIBUZIONE - QUOTA REGIONE	0,00	317.302,00	0,00	0,00	0,00	317.302,00	317.302,00
COFIN REG. - - - -COFINANZIAMENTO REGIONALE PROGRAMMI COMUNITARI	61877	POR FSE 2014/2020 - ASSE D - CAPACITA' ISTITUZIONALE E AMMINISTRATIVA - ACQUISTO BENI E PRESTAZIONI INFORMATICE - QUOTA REGIONE - TRASFERIMENTI AD ALTRI SOGETTI - AREA SOCIALE	0,00	1.862.026,00	0,00	0,00	0,00	1.862.026,00	1.862.026,00
COFIN REG. - - - -COFINANZIAMENTO REGIONALE PROGRAMMI COMUNITARI	61879	POR FSE 2014/2020 - ASSE D CAPACITA' ISTITUZIONALE E AMMINISTRATIVA - ACQUISTO BENI E PRESTAZIONI INFORMATICE - QUOTA REGIONE - TRASFERIMENTI AD ALTRI SOGETTI - AREA SOCIALE	0,00	30.556,00	0,00	0,00	0,00	30.556,00	30.556,00
COFIN REG. - - - -COFINANZIAMENTO REGIONALE PROGRAMMI COMUNITARI	61880	POR FSE 2014/2020 - ASSE D CAPACITA' ISTITUZIONALE E AMMINISTRATIVA - ACQUISTO DI BENI E SERVIZI - QUOTA REGIONE	0,00	105.767,00	0,00	5.819,21	0,00	99.947,79	99.947,79
11- - - -AVANZO DI AMMINISTRAZIONE DELL'ESERCIZIO PRECEDENTE	61908	PROGETTO 7/2015 "PAR PAS 2007-2013 - GESTIONE DELLE ATTIVITA' DEL BANDO PROGETTO 7/2015 "PAR PAS 2007-2013 - GESTIONE DELLE ATTIVITA' DEL BANDO PROGETTO 7/2015 "PAR PAS 2007-2013 - ONERI PERSONALE	27.531,63	0,00	0,00	0,00	0,00	27.531,63	27.531,63
11- - - -AVANZO DI AMMINISTRAZIONE DELL'ESERCIZIO PRECEDENTE	61907	PROGETTO 7/2015 "PAR PAS 2007-2013 - GESTIONE DELLE ATTIVITA' DEL BANDO PROGETTO 7/2015 "PAR PAS 2007-2013 - ONERI PERSONALE	7.620,88	0,00	0,00	0,00	0,00	7.620,88	7.620,88
11- - - -AVANZO DI AMMINISTRAZIONE DELL'ESERCIZIO PRECEDENTE	61908	PROGETTO 7/2015 "PAR PAS 2007-2013 - GESTIONE DELLE ATTIVITA' DEL BANDO PROGETTO 7/2015 "PAR PAS 2007-2013 - ONERI PERSONALE	2.347,48	0,00	0,00	0,00	0,00	2.347,48	2.347,48

1)Elenco analitico delle risorse vincolate rappresentate nel prospetto del risultato di amministrazione 2015

Capitolo di entrata	Capitolo di spesa	Descr.	Risorse vincolate al 1/1/2015 (a)	Accantonamenti esercizio 2015 (b)	Impegni esercizio 2015 (c)	Fondo pluriennale vincolato al 31/12/2015 (d)	Cancellazione dell'accantonamento e eliminazione del vincolo (e)	Risorse vincolate al 01/01/2016 (f) = (a) + (b) - (c) - (e)	Utilizzo risorse vincolate nell'esercizio 2016 (g)
COFIN REG - - -	61914	POR FSE 2014/2020 - ASSE A - SETTORE WELFARE (RAP - QUOTA REGIONE)	0,00	205.594,14	0,00	0,00	0,00	205.594,14	205.594,14
COFIN REG - - -	61914	POR FSE 2014/2020 - ASSE A - OCCUPAZIONE/SETTORE WELFARE - ACQUISTO BENI E SERVIZI - QUOTA REGIONE	0,00	15.885,55	0,00	0,00	0,00	15.885,55	15.885,55
FFV - COFIN REG - - -	61966	POR FSE 2014/2020 - ASSE A - SETTORE ISTRUZIONE E EDUCAZIONE - TRASFERIMENTI ALTRI SOGGETTI	0,00	475.952,27	186.040,00	282.060,00	0,00	5.852,27	5.852,27
COFIN REG - - -	62042	POR FSE 2014/2020 - ASSE A - SCHEDA 2.1.3.A - TIROCINI EXTRACURRICULARI - QUOTA REGIONE	0,00	555.277,75	0,00	0,00	0,00	555.277,75	555.277,75
COFIN REG - - -	62072	POR FSE 2014/2020 - ASSE C ISTRUZIONE E FORMAZIONE - ATTIVITA' DI ORIENTAMENTO SCOLASTICO - TRASFERIMENTI AMP - QUOTA REGIONE	0,00	284.417,95	0,00	0,00	0,00	284.417,95	284.417,95
COFIN REG - - -	62073	POR FSE 2014/2020 - ASSE C ISTRUZIONE E FORMAZIONE - SETTORE PROGRAMMAZIONE FORMAZIONE - TRASFERIMENTI IMPRESE - QUOTA RT	1.062.788,00	0,00	0,00	0,00	0,00	1.062.788,00	1.062.788,00
21240 - - - -	62127	ERASMUS+ - PROGETTO VECTOR - IVA PER ACQUISTO SERVIZI	0,00	1.824,45	0,00	0,00	0,00	1.824,45	1.824,45
21240 - - - -	62128	ERASMUS+ - PROGETTO VECTOR - SPESE PER ACQUISTO SERVIZI	0,00	8.292,94	0,00	0,00	0,00	8.292,94	8.292,94
21240 - - - -	62128	ERASMUS+ - PROGETTO VECTOR - SPESE PER PERSONALE A TEMPO DETERMINATO	0,00	2.438,61	0,00	0,00	0,00	2.438,61	2.438,61
21240 - - - -	62130	ERASMUS+ - PROGETTO VECTOR - IMMISSIONI	0,00	2.000,00	0,00	0,00	0,00	2.000,00	2.000,00
11 - - - -	62132	POR FESR 2014/2020 SOSTEGNO ALL'AVANZAMENTO TECNOLOGICO DELLE IMPRESE ATTRAVERSO IL FINANZIAMENTO DI LINEE PILOTA E AZIONI DI VALIDAZIONE PRECOCE DEI PRODOTTI E DI PROVA - QUOTA REGIONALE AZIONE 1.1.5.A.1 E A.2 - QUOTA REGIONE FINANZIATA TRAMITE REGU	1.438.568,33	0,00	0,00	0,00	0,00	1.438.568,33	1.438.568,33
11 - - - -	62133	POR FESR 2014/2020 SOSTEGNO ALL'AVANZAMENTO TECNOLOGICO DELLE IMPRESE ATTRAVERSO IL FINANZIAMENTO DI LINEE PILOTA E AZIONI DI VALIDAZIONE PRECOCE DEI PRODOTTI E DI PROVA - QUOTA REGIONALE AZIONE 1.1.5.A.1 E A.2 - QUOTA REGIONE FINANZIATA TRAMITE REC	1.006.997,83	0,00	0,00	0,00	0,00	1.006.997,83	1.006.997,83
FFV - 41020 - 42008 - - -	63188	SOSTEGNO PER TUTELA, VALORIZZAZIONE E PROMOZIONE DELLE ATTIVITA' PRODUTTIVE AFFINI DELLO SVILUPPO DEL TURISMO SOSTENIBILE POR CREO FESR REG. CE 1083/2006 ATTIVITA 5.4.A QUOTE CE E STATO	1.526.090,94	10.096,76	239.091,45	1.297.095,74	0,00	0,51	0,51

1) Elenco analitico delle risorse vincolate rappresentate nel prospetto del risultato di amministrazione 2015

Capitolo di entrata	descrizione	Capitolo di spesa	Descr.	Risorse vincolate al 1/1/2015 (a)	Accantonamenti esercizio 2015 (b)	Impegni esercizio 2015 (c)	Fondo pluriennale vincolato al 31/12/2015 (d)	Cancellazione dell'accantonamento e eliminazione del vincolo (e)	Risorse vincolate al 01/10/2016 (f) = (a) + (b) - (c) - (e)	di cui Residu Perimetri	Utilizzo risorse vincolate nell'esercizio 2016 (g)
22266 - - - -	PO ITALIA-FRANCIA MARITTIMO 2007-2013 - FONDO PROGETTO ACCESSIT - ACQUISTO DI BENI E PRESTAZIONI DI SERVIZI - QUOTA STATO	632344	PO ITALIA-FRANCIA MARITTIMO 2007-2013 - FONDO PROGETTO ACCESSIT - ACQUISTO DI BENI E PRESTAZIONI DI SERVIZI - QUOTA STATO	0,00	4.160,97	0,00	0,00	0,00	4.160,97		4.160,97
22266 - - - -	PO ITALIA-FRANCIA MARITTIMO 2007-2013 - FONDO TEMPO INDETERMINATO - QUOTA STATO	632326	PO ITALIA-FRANCIA MARITTIMO 2007-2013 - FONDO TEMPO INDETERMINATO - QUOTA STATO	0,00	11.750,00	0,00	0,00	0,00	11.750,00		11.750,00
11 - - - -	AVANZO DI AMMINISTRAZIONE DELL'ESERCIZIO PRECEDENTE	632377	AVANZO DI AMMINISTRAZIONE DELL'ESERCIZIO PRECEDENTE	4.428,28	0,00	0,00	0,00	0,00	4.428,28		4.428,28
11 - 22266 - - -	AVANZO DI AMMINISTRAZIONE DELL'ESERCIZIO PRECEDENTE	632268	PO ITALIA-FRANCIA MARITTIMO 2007-2013 - FONDO PROGETTO ACCESSIT - MISSIONI - QUOTA STATO	1.476,10	1.975,32	0,00	0,00	0,00	3.451,42		3.451,42
11 - - - -	AVANZO DI AMMINISTRAZIONE DELL'ESERCIZIO PRECEDENTE	63265	PROGRAMMA CULTURA 2007-2013 - PROGETTO RENEU CON REGIONE TOSCANA-CAPOFILA - MISSIONI - QUOTA	2.498,87	0,00	0,00	0,00	0,00	2.498,87		2.498,87
11 - - - -	AVANZO DI AMMINISTRAZIONE DELL'ESERCIZIO PRECEDENTE	63266	PROGRAMMA CULTURA 2007-2013 - PROGETTO RENEU - SPESE GENERALI - QUOTA UE	1.295,00	0,00	1.017,56	0,00	0,00	277,44		277,44
12 - COFIN REG - - -	AVANZO DI AMMINISTRAZIONE REGIONALE PROGRAMMI COMUNITARI	63265	PROGRAMMA CULTURA 2007-2013 - PROGETTO RENEU CON REGIONE TOSCANA-CAPOFILA - MISSIONI - QUOTA DI COFINANZIAMENTO RT	997,41	995,00	1.017,56	0,00	0,00	974,85		974,85
12 - COFIN REG - - -	AVANZO DI AMMINISTRAZIONE REGIONALE PROGRAMMI COMUNITARI	63269	PROGRAMMA CULTURA 2007-2013 - PROGETTO RENEU CON REGIONE TOSCANA-CAPOFILA - ACQUISTO BENI E SERVIZI - QUOTA DI COFINANZIAMENTO RT	16.914,65	14.005,00	28.551,23	0,00	0,00	2.368,45		2.368,45
11 - - - -	AVANZO DI AMMINISTRAZIONE DELL'ESERCIZIO PRECEDENTE	63270	PROGRAMMA CULTURA 2007-2013 - PROGETTO RENEU CON REGIONE TOSCANA-CAPOFILA - TRASFERIMENTO COFINANZIAMENTO REGIONALE	17.500,00	0,00	14.000,00	0,00	0,00	3.500,00		3.500,00
11 - - - -	AVANZO DI AMMINISTRAZIONE DELL'ESERCIZIO PRECEDENTE	74003	FONDO PER IL PAGAMENTO DEI RESIDUI FINANZIATE CON RISORSE DELL'UNIONE EUROPEA	1.760.146,39	0,00	0,00	0,00	0,00	1.760.146,39	1.760.146,39	1.760.146,39
11 - - - -	AVANZO DI AMMINISTRAZIONE DELL'ESERCIZIO PRECEDENTE	74004	FONDO PER IL PAGAMENTO DEI RESIDUI FINANZIATE CON RISORSE DELL'UNIONE EUROPEA	294.753,82	0,00	0,00	0,00	0,00	294.753,82	294.753,82	294.753,82
11 - - - -	AVANZO DI AMMINISTRAZIONE DELL'ESERCIZIO PRECEDENTE	74005	FONDO PER IL PAGAMENTO DEI RESIDUI FINANZIATE CON RISORSE DELLO STATO	10.318.616,86	0,00	0,00	0,00	0,00	10.318.616,86	10.318.616,86	10.318.616,86
11 - - - -	AVANZO DI AMMINISTRAZIONE DELL'ESERCIZIO PRECEDENTE	74006	UTILIZZO RECUPERI E RIMBORSI DERIVANTI DA ECONOMIE SU SOMME A DESTINAZIONE VINCOLATA RELATIVE A QUOTE DI COFINANZIAMENTO DEL POR OIS. 3 - 2000-2006 - SPESE CORRENTI	55.538.765,19	0,00	0,00	0,00	0,00	55.538.765,19	55.538.765,19	55.538.765,19
11 - - - -	AVANZO DI AMMINISTRAZIONE DELL'ESERCIZIO PRECEDENTE	74015	INTERVENTI DI SVILUPPO E DELLE AZIENDE SERGENTI ATTIVITA' PRODUTTIVE - UTILIZZO RECUPERI E RIMBORSI DERIVANTI DA ECONOMIE SU SOMME A DESTINAZIONE VINCOLATA RELATIVE A QUOTE DI COFINANZIAMENTO DEL POR OIS. 2 - 2000-2006	1.630.764,09	0,00	0,00	0,00	0,00	1.630.764,09		1.630.764,09
11 - 32011 - - -	AVANZO DI AMMINISTRAZIONE REGIONALE PROGRAMMI COMUNITARI	74019	INTERVENTI DI SVILUPPO E DELLE AZIENDE SERGENTI ATTIVITA' PRODUTTIVE - UTILIZZO RECUPERI E RIMBORSI DERIVANTI DA ECONOMIE SU SOMME A DESTINAZIONE VINCOLATA RELATIVE A QUOTE DI COFINANZIAMENTO DEL POR OIS. 2 - 2000-2006	40.393.173,70	210.557,14	0,00	0,00	0,00	40.547.984,28		40.547.984,28

1) Elenco analitico delle risorse vincolate rappresentate nel prospetto del risultato di amministrazione 2015

Capitolo di entrata	Capitolo di spesa	Descr.	Risorse vincolate al 1/1/2015	Accantonamenti esercizio 2015	Impieghi esercizio 2015	Fondo pluriennale vincolato al 31/12/2015	Cancellazione dell'accantonamento e eliminazione del vincolo	Risorse vincolate al 01/01/2016	Utilizzo risorse vincolate nell'esercizio 2016
			(a)	(b)	(c)	(d)	(e)	(f) = (a) - (b) - (c) - (e)	(g)
11 - 24092 - . . .	74041	FAS 2007/2013 - SPESE PER ASSISTENZA TECNICA - DELIB. CIPE 186/2007	112.197,56	234.181,36	319.688,55	0,00	0,00	26.688,40	26.688,40
11 - 32081 - . . .	74048	UTILIZZO RECUPERI E RIMBORSI DERIVANTI DA ECONOMIE SU SOMME A DESTINAZIONE VINCOLATA RELATIVE A QUOTE DI COFINANZIAMENTO DEL FON. CR. CRO FSE 2007-2013 - SPESE CORRENTI	593.178,41	2.310.656,35	155.052,55	0,00	0,00	2.748.779,21	2.748.779,21
11 - 32092 - . . .	74050	UTILIZZO RECUPERI E RIMBORSI DERIVANTI DA ECONOMIE SU SOMME A DESTINAZIONE VINCOLATA RELATIVE A QUOTE DI COFINANZIAMENTO MARITTIMO 2007-2013 - SPESE CORRENTI	70.965,67	250,00	0,00	0,00	0,00	71.245,67	71.245,67
11 - FPV - 32083 - . . .	74053	INTERVENTI DI SVILUPPO E RAFFORZAMENTO A FAVORE DELLE AZIENDE ESERCENTI ATTIVITA' PRODUTTIVE - UTILIZZO RECUPERI E RIMBORSI DERIVANTI DA ECONOMIE SU SOMME A DESTINAZIONE VINCOLATA RELATIVE A QUOTE DI COFINANZIAMENTO PER CRO FESR 2007-2013 - SPESE IN CORSO	1.360.188,23	0,00	743.661,41	50.625,00	0,00	2.867.217,11	2.867.217,11
11 - . . .	74078	AVANZO DI AMMINISTRAZIONE DELL'ESERCIZIO PRECEDENTE SU SOMME A DESTINAZIONE VINCOLATA RELATIVE A QUOTE DI COFINANZIAMENTO DEL PERSONALE	187,87	0,00	0,00	0,00	0,00	187,87	187,87
Totale vincoli di bilancio (gruppo I)			3.241.089.876,62	5.031.561.182,36	4.743.543.543,47	40.333.095,36	3.677.937,35	263.431.539,30	263.431.539,30
11 - 22118 - . . .	11028	SPESA PER INTERVENTI DI CUI ALLA L.R. 9/2009 TUTELA E DIFESA DEL CONSUMATORE UTENTI REALIZZATI CON IL CONTRIBUTO STATALE	20.492,26	217.506,77	217.506,77	0,00	0,00	20.492,26	20.492,26
11 - 45026 - . . .	11031	SPESA PER INTERVENTI A TUTELA E DIFESA DEI CONSUMATORI E DEGLI UTENTI REALIZZATI CON IL CONTRIBUTO DI AL TRE REGIONI (PRODOTTI INFORMATICI)	11.917,89	234,86	234,86	0,00	0,00	11.917,89	11.917,89
11 - . . .	11043	EVENTI METEOROLOGICI CON CONSEGUENTI DANNI AGRICOLI VERIFICATISI NELLE PROVINCE DI MASSA CARRARA, LUCCA, FIRENZE, PRATO, PISTOIA, PISA E LIVORNO NEI MESI DA GIUGNO A DICEMBRE 1999 (ORD. PROT. CIV. 18.12.99 N. 3027 E 27.04.2000 N. 2095)	26.334,36	0,00	0,00	0,00	0,00	26.334,36	26.334,36
11 - . . .	11047	SPESA PER INTERVENTI DI PROTEZIONE CIVILE DIBETITI A FRONTEGGIARE I DANNI CONSEGUENTI AGLI EVENTI ALLUVIONALI DEL MESE DI NOVEMBRE 2000 (ORDINANZA DEL PRESIDENTE DEL CONSIGLIO DEI MINISTRI 12.5.2003 N. 3811)	4.108,86	0,00	0,00	0,00	0,00	4.108,86	4.108,86
11 - . . .	11061	CONTRIBUTI PER IL VOLONTARIATO REGIONALE DI PROTEZIONE CIVILE	61.939,08	0,00	5.000,00	0,00	0,00	56.939,08	56.939,08
RIS. DI AMMIN. - 11 - . . .	11066	SPESA PER IL POTENZIAMENTO DEL SISTEMA REGIONALE DI PROTEZIONE CIVILE FONDO EXL. 388/2000.	279.697,18	0,00	53.930,84	0,00	0,00	225.766,29	225.766,29

1)Elenco analitico delle risorse vincolate rappresentate nel prospetto del risultato di amministrazione 2015

Capitolo di entrata	descrizione	Capitolo di spesa	Descr.	Risorse vincolate al 1/1/2015 (a)	Accantonamenti esercizio 2015 (b)	Impieghi esercizio 2015 (c)	Fondo pluriennale vincolato al 31/12/2015 (d)	Cancellazione dell'accantonamento e eliminazione del vincolo (e)	Risorse vincolate al 01/01/2016 (f) = (a) + (b) - (c) - (e)	Utilizzo risorse vincolate nell'esercizio 2016 (g)
11 - - - -RISULTATO DI AMMINISTRAZIONEAVANZO DI AMMINISTRAZIONE DELL'ESERCIZIO PRECEDENTE	11071	SPESA PER FINANZIAMENTO INTERVENTI DI RIPRISTINO E MESSA IN SICUREZZA DELLE INFRASTRUTTURE PER LA MAREGGIATA DEL 9-11 NOVEMBRE 2001. FONDO EX L. 3882/2000.	196.783,19	0,00	0,00	0,00	0,00	96.783,19	96.783,19
11 - - - -AVANZO DI AMMINISTRAZIONE DELL'ESERCIZIO PRECEDENTE	11080	CRISI SISMICA VALTIBERNA DEL 28.09.1997. ORDINANZA PCM 3124/2001 - INTERVENTI DI RIPARAZIONE, MIGLIORAMENTO SISMICO DEGLI EDIFICI PRIVATI E PUBBLICI, PIANO REGIONALE.	37.796,45	0,00	0,00	0,00	0,00	520,97	520,97
11 - - - -AVANZO DI AMMINISTRAZIONE DELL'ESERCIZIO PRECEDENTE	11081	EVENTO SISMICO AMATA DEL 1.04.2000. SPESA PER INTERVENTI URGENTI PER RIPARAZIONE DANNI, MIGLIORAMENTO SISMICO E RICOGLTURA DI EDIFICI PRIVATI E PUBBLICI. (ORD. MIN. N. 3124/2001 E DELL. G.R.T. N. 346 DEL 8.04.02).	332.939,12	0,00	0,00	1.581.31,91	0,00	174.807,21	174.807,21
11 - - - -RISULTATO DI AMMINISTRAZIONEAVANZO DI AMMINISTRAZIONE DELL'ESERCIZIO PRECEDENTE	11083	SPESA PER INTERVENTI URGENTI DI PROTEZIONE CIVILE DIRETTI A FRONTEGGIARE I DANNI CONSEGUENTI ALL'EVENTO SISMICO DEL 23.11.2000. N. 30965 DEL 30.11.2000. N. 3110 DEL 1.03.2001 E N. 3135 DEL 10.05.2001.	413.391,40	0,00	0,00	11.434,67	0,00	401.956,53	401.956,53
11 - - - -AVANZO DI AMMINISTRAZIONE DELL'ESERCIZIO PRECEDENTE	11090	CONTRIBUITA FAVORE DELLE DIOCESI PER IL RICOGLTAMENTO DEI DANNI SISMICI PROV. SIENA 2000 - ORDINANZA PCM 3124/2001.	13.363,95	0,00	0,00	0,00	0,00	13.363,95	13.363,95
11 - - - -AVANZO DI AMMINISTRAZIONE DELL'ESERCIZIO PRECEDENTE	11092	FONDI COME ETAMENTO OFFERE GRA' COMPETENZA STATALE (ART. 17 L. 16.10.75 N. 482) FONDI RISARCIMENTO DANNI CAUSATI ALLUVIONE AUTUNNO PRIMAVERA 1998. (L. 23.12.98 N. 142-FINANZ. STAT.).	2.173.502,95	0,00	0,00	0,00	0,00	2.173.502,95	2.173.502,95
11 - - - -RISULTATO DI AMMINISTRAZIONEAVANZO DI AMMINISTRAZIONE DELL'ESERCIZIO PRECEDENTE	11093	COMPLETAMENTO INTERVENTI CONSEGUENTI AGLI EVENTI CALAMITOSI GIUGNO 1996.	491.700,54	0,00	83.039,67	0,00	0,00	408.660,87	408.660,87
11 - - - -AVANZO DI AMMINISTRAZIONE DELL'ESERCIZIO PRECEDENTE	11098	INTERVENTO VERSILIA 96 GESTITI DAL TERRITORIO L. 677/96 E L. 23/098.	181.352,30	0,00	12.962,26	0,00	0,00	168.390,04	168.390,04
11 - - - -AVANZO DI AMMINISTRAZIONE DELL'ESERCIZIO PRECEDENTE	11100	EVENTO SISMICO DEL 01/06/2009 NEL TERRITORIO DELLA PROVINCIA DI SIENA. SPESA PER INTERVENTI URGENTI DI RIPARAZIONE DANNI, MIGLIORAMENTO SISMICO DEL PATRIMONIO EDILIZIO INFRASTRUTTURALE E DI CULTO.	180,00	0,00	0,00	0,00	0,00	180,00	180,00
11 - - - -AVANZO DI AMMINISTRAZIONE DELL'ESERCIZIO PRECEDENTE	11102	INTERVENTO SISMICO DEL 26/11/2001 NEL TERRITORIO DELLA PROVINCIA DI AREZZO. SPESA PER INTERVENTI URGENTI DI RIPARAZIONE DANNI, MIGLIORAMENTO SISMICO DEL PATRIMONIO EDILIZIO INFRASTRUTTURALE E DI CULTO.	232.512,86	0,00	0,00	1.987,48,98	0,00	33.763,88	33.763,88
11 - - - -AVANZO DI AMMINISTRAZIONE DELL'ESERCIZIO PRECEDENTE	11105	CONTRIBUITA FAVORE DELLA DIOCESI DI AREZZO COORDONATA E SANSEPOLCRO PER INTERVENTI SU EDIFICI DI CULTO - SISMA PROV. AREZZO 2001 - ORD. 3311/0317/2003-FINANZIAMENTO D'AMMUTIO CON AMMORTAMENTO A CARICO STATO	16.257,77	0,00	0,00	0,00	0,00	16.257,77	16.257,77

1)Elenco analitico delle risorse vincolate rappresentate nel prospetto del risultato di amministrazione 2015

Capitolo di entrata	descrizione	Capitolo di spesa	Descr.	Risorse vincolate al 1/1/2015 (a)	Accantonamenti esercizio 2015 (b)	Impieghi esercizio 2015 (c)	Fondo pluriennale vincolato al 31/12/2015 (d)	Cancellazione dell'accantonamento e eliminazione del vincolo (e)	Risorse vincolate al 01/01/2016 (f) = (a) + (b) - (c) - (e)	Utilizzo risorse vincolate nell'esercizio 2016 (g)
11 - - - -	AVANZO DI AMMINISTRAZIONE DELL'ESERCIZIO PRECEDENTE	1107	PIANI DI INTERVENTO INFRASTRUTTURALI NELLE AREE DI CUI ALLA DEL. G.R. N. 672 DEL 19/06/1986, IN PARTICOLARE QUELLO DELL'EVENTO CALAMITOSO DEL 19/20/09/98 IN VERSILIA (D.L. 130/99 N. 132 CONVERTITO CON L. 1307/99 N. 226) FINANZIAMENTO STATALE	16.189,72	0,00	0,00	0,00	0,00	16.189,72	16.189,72
11 - - - -	AVANZO DI AMMINISTRAZIONE DELL'ESERCIZIO PRECEDENTE	11108	FONDO PER INTERVENTI RELATIVI A INTERVENTI FINANZIATI DAL 1986 MEDIANTE UTILIZZO DI RISORSE VINCOLATE ECONOMIZZATE	220.228,60	0,00	0,00	0,00	0,00	220.228,60	220.228,60
11 - - - -	AVANZO DI AMMINISTRAZIONE DELL'ESERCIZIO PRECEDENTE	11112	INTERVENTI DEL FONDO PER LA PROTEZIONE CIVILE FINANZIATI CON PROVENTI VERSATI SUL C/C 15.15.39 PRESSO M.P.S. AG.17 DI FIRENZE - FONDO PER IL RISATTO E AD ALTRI CONSORZI PUBBLICI	4.035,72	0,00	0,00	0,00	0,00	4.035,72	4.035,72
RIS. DI AMM. NE. 11 - FPV - - -	AVANZO DI AMMINISTRAZIONE DELL'ESERCIZIO PRECEDENTE	11113	SPESE CORRENTI PER IL POTENZIAMENTO DEL SISTEMA REGIONALE DI PROTEZIONE CIVILE. FONDI STATALI	115.334,69	0,00	1.070,44	12.100,00	0,00	102.164,25	102.164,25
11 - FPV - - -	AVANZO DI AMMINISTRAZIONE DELL'ESERCIZIO PRECEDENTE	11114	SPESE DI INVESTIMENTO IN EMERGENZA PER EVENTI CALAMITOSI. FONDI STATALI	2.286.966,83	0,00	142.700,84	252.856,52	0,00	1.891.436,47	1.891.436,47
11 - - - -	AVANZO DI AMMINISTRAZIONE DELL'ESERCIZIO PRECEDENTE	11115	SPESE CORRENTI IN EMERGENZA PER EVENTI CALAMITOSI. FONDI STATALI	82.403,58	0,00	0,00	0,00	0,00	82.403,58	82.403,58
11 - - - -	AVANZO DI AMMINISTRAZIONE DELL'ESERCIZIO PRECEDENTE	11116	SPESE GENERALI DI PROTEZIONE CIVILE. FONDI STATALI	3.118.000,00	0,00	0,00	0,00	0,00	3.118.000,00	3.118.000,00
RIS. DI AMM. NE. 11 - - - -	AVANZO DI AMMINISTRAZIONE DELL'ESERCIZIO PRECEDENTE	11119	SPESA PER LA GESTIONE DEI SERVIZI PER FRONTEGGIARE SITUAZIONI DI PERICOLO CONNESSE A DISSESTI IDROGEOLOGICI IN VARI COMUNI DELLA TOSCANA (ORDIN. N. 2864 DEL 9. 10. 1998 E N. 3121 DEL 4.04.2001)	44,55	0,00	0,00	0,00	0,00	44,55	44,55
11 - - - -	AVANZO DI AMMINISTRAZIONE DELL'ESERCIZIO PRECEDENTE	11123	OSSERVATORIO LAVORI PUBBLICI - SPESE PER LA GESTIONE DEI SERVIZI PER FRONTEGGIARE SITUAZIONI DI PERICOLO CONNESSE A DISSESTI IDROGEOLOGICI IN VARI COMUNI DELLA TOSCANA (ORDIN. N. 2864 DEL 9. 10. 1998 E N. 3121 DEL 4.04.2001)	42.178,12	0,00	0,00	0,00	0,00	42.178,12	42.178,12
11 - - - -	AVANZO DI AMMINISTRAZIONE DELL'ESERCIZIO PRECEDENTE	11144	INTERVENTI AL 29/01/98 (CON L'ESCLUSIONE DELL'EVENTO CALAMITOSO DEL 19/20/09/98 IN REGIONALE TUTELA DELL'ACQUA E DEL TERRITORIO DI LUCCA.	1.508,95	0,00	0,00	0,00	0,00	1.508,95	1.508,95
11 - - - -	AVANZO DI AMMINISTRAZIONE DELL'ESERCIZIO PRECEDENTE	11148	EVENTI ALLUVIONALI DELL'OTTOBRE 2002 NEL TERRITORIO DELLE PROVINCE DI LUCCA E PISTOIA. PRESIDENTE DEL CONSIGLIO DEI MINISTRI N. 3327 DEL 2003.	25.165,57	0,00	0,00	0,00	0,00	25.165,57	25.165,57
11 - - - -	AVANZO DI AMMINISTRAZIONE DELL'ESERCIZIO PRECEDENTE	11152	EVENTO SISMICO VALTIBERNA 1997. INTERVENTI DIRETTI A FRONTEGGIARE I DANNI CONSEGUENTI ALLA CRISI SISMICA DEL SETTEMBRE-OTTOBRE 1997 NEL TERRITORIO DELLA PROV. DI LUCCA (ORD. ARREZZO ORD. POAN N. 2741/1998 - ORD. PCM 34342/05 - CONTRIBUTI AGLI ENTI LOCALI)	815.206,41	0,00	233.533,74	519.97,86	0,00	527.734,85	527.734,85

1)Elenco analitico delle risorse vincolate rappresentate nel prospetto del risultato di amministrazione 2015

Capitolo di entrata	descrizione	Capitolo di spesa	Descr.	Risorse vincolate al 1/1/2015 (a)	Accantonamenti esercizio 2015 (b)	Impegni esercizio 2015 (c)	Fondo pluriennale vincolato al 31/12/2015 (d)	Cancellazione dell'accantonamento e eliminazione del vincolo (e)	Risorse vincolate al 01/01/2016 (f) = (a) + (b) - (c) - (e)	Utilizzo risorse vincolate nell'esercizio 2016 (g)
11 - FPV - - - -AVANZO DI AMMINISTRAZIONE DELL'ESERCIZIO PRECEDENTE.....FONDO PLURIENNALE VINCOLATO.....	11157SPESA PER ATTIVITA' REGIONALI DI PROTEZIONE CIVILE (ORDINANZA PCM 3534 DEL 25.7.2006)FONDO REGIONALE DI PROTEZIONE CIVILE L. 3848/2000.....	603.809,43	0,00	0,00	20.024,00	0,00	583.785,43	953.786,43
11 - - - -AVANZO DI AMMINISTRAZIONE DELL'ESERCIZIO PRECEDENTE.....	11158COMPLEMENTO INTERVENTI CONSEQUENTI AGLI EVENTI CALAMITOSI GIUGNO DEL 1996 IN LOCALITA' CARABARA.....	985.751,98	0,00	0,00	0,00	0,00	985.751,98	985.751,48
11 - - - -AVANZO DI AMMINISTRAZIONE DELL'ESERCIZIO PRECEDENTE.....	11174PROGETTI NEL CAMBITO DELLA TUTELA E DIFESA DEI CONSUMATORI E DEGLI UTENTI REALIZZATI CON IL CONTRIBUTO STATALE, ACQUISIZIONE DI BENI E PRESTAZIONI DI SERVIZI.....	4.086,21	0,00	3.200,00	0,00	0,00	886,21	886,21
11 - - - -AVANZO DI AMMINISTRAZIONE DELL'ESERCIZIO PRECEDENTE.....	11177SPESA PER ATTIVITA' REGIONALI DI PROTEZIONE CIVILE (ORDINANZA PCM 3534 DEL 25.7.2006)SPESA PER INTERVENTI A TUTELA E DIFESA DEI CONSUMATORI E DEGLI UTENTI REALIZZATI CON IL CONTRIBUTO DI ALTRE REGIONI, SPESE ACCESSORIE DEL PERSONALE.....	17.463,35	0,00	0,00	0,00	0,00	17.463,35	17.463,35
11 - - - -AVANZO DI AMMINISTRAZIONE DELL'ESERCIZIO PRECEDENTE.....	11180ECCEZIONALI EVENTI ATMOSFERICI (ORDINANZA PCM 3534 DEL 25.7.2006)NELLE PROVINCE DI AREZZO, GROSSETO E SIENA (ORDINANZA PCM 350/12/2006).....	6.024,29	0,00	127,70	0,00	0,00	5.896,59	5.896,59
11 - - - -AVANZO DI AMMINISTRAZIONE DELL'ESERCIZIO PRECEDENTE.....	11184SPESA PER INTERVENTI A TUTELA E DIFESA DEI CONSUMATORI E UTENTI REALIZZATI CON IL CONTRIBUTO DEL MINISTERO, SPESE ACCESSORIE DEL PERSONALE.....	257.644,22	0,00	0,00	0,00	0,00	257.644,22	257.644,22
11 - - - -AVANZO DI AMMINISTRAZIONE DELL'ESERCIZIO PRECEDENTE.....	11187OSSERVATORIO LAVORI PUBBLICI - SPESE PER GESTIONE E MANUTENZIONE DEL SISTEMA INFORMATIVO OSSERVATORIO LAVORI PUBBLICI.....	6.535,88	0,00	0,00	0,00	0,00	6.535,88	6.535,88
11 - FPV - - - -AVANZO DI AMMINISTRAZIONE DELL'ESERCIZIO PRECEDENTE.....FONDO PLURIENNALE VINCOLATO.....	11192EVENTI CALAMITOSI CHE HANNO COLPITO NEI GIORNI 23 E 24 SETTEMBRE 2003 IL TERRITORIO COMUNALE DI AREZZO (CARRARA) (ORDINANZA PCM 328 DEL 11/2003 E SEGUENTI).....	58.033,27	0,00	14.566,80	14.796,40	0,00	28.680,07	28.680,07
11 - FPV - - - -AVANZO DI AMMINISTRAZIONE DELL'ESERCIZIO PRECEDENTE.....FONDO PLURIENNALE VINCOLATO.....	11197ECCEZIONALI EVENTI ATMOSFERICI (ORDINANZA PCM 3534 DEL 25.7.2006)NELLE PROVINCE DI AREZZO, GROSSETO E SIENA (ORDINANZA PCM 3534 DEL 25.7.2006).....	8.461.652,17	0,00	0,00	8.089.057,22	0,00	372.594,95	372.594,95
RIS DI AMMINE- 11 - - - -RISULTATO DI AMMINISTRAZIONE PRECEDENTE.....	11200EVENTO CALAMITOSO SVALINGA DEL 20/3/2006, MUTUO CON ONERI A CARICO DELLO STATO, (ORDINANZA PCM 3534 DEL 25.07.2006).....	257.946,97	0,00	0,00	0,00	0,00	257.946,97	257.946,97
11 - - - -AVANZO DI AMMINISTRAZIONE DELL'ESERCIZIO PRECEDENTE.....	11201ECCEZIONALI EVENTI ATMOSFERICI (ORDINANZA PCM 3534 DEL 25.7.2006)NELLE PROVINCE DI AREZZO, GROSSETO E SIENA (ORDINANZA PCM 3534 DEL 25.7.2006).....	53.136,68	0,00	0,00	0,00	0,00	53.136,68	53.136,68
11 - - - -AVANZO DI AMMINISTRAZIONE DELL'ESERCIZIO PRECEDENTE.....	11205SPESA RELATIVE AL POTENZIAMENTO DEL SISTEMA REGIONALE DI PROTEZIONE CIVILE (LEGG. 306/2006).....	101.900,00	0,00	0,00	0,00	0,00	101.900,00	101.900,00
11 - FPV - - - -AVANZO DI AMMINISTRAZIONE DELL'ESERCIZIO PRECEDENTE.....RISORSE STATALI PER RIMBORSO LAVORO VOLONTARI IMPIEGATI IN ATTIVITA' DI PROTEZIONE CIVILE (DPR 194/2001).....	11210RISORSE STATALI PER RIMBORSO LAVORO VOLONTARI IMPIEGATI IN ATTIVITA' DI PROTEZIONE CIVILE (DPR 194/2001).....	225.623,52	0,00	10.563,73	892,45	0,00	214.067,34	214.067,34
11 - 22291 - - - -RISORSE STATALI PER RIMBORSO LAVORO VOLONTARI IMPIEGATI IN ATTIVITA' DI PROTEZIONE CIVILE (DPR 194/2001).....	11218RISORSE STATALI PER RIMBORSO LAVORO VOLONTARI IMPIEGATI IN ATTIVITA' DI PROTEZIONE CIVILE (DPR 194/2001).....	424,26	3.995,25	3.805,68	0,00	0,00	614,05	614,05

1)Elenco analitico delle risorse vincolate rappresentate nel prospetto del risultato di amministrazione 2015

Capitolo di entrata	descrizione	Capitolo di spesa	Descr.	Risorse vincolate al 1/1/2015 (a)	Accantonamenti esercizio 2015 (b)	Impiegni esercizio 2015 (c)	Fondo pluriennale vincolato al 31/12/2015 (d)	Cancellazione dell'accantonamento e eliminazione del vincolo (e)	Risorse vincolate al 01/01/2016 (f) = (a) + (b) - (c) - (e)	di cui Residu Perenti	Utilizzo risorse vincolate nell'esercizio 2016 (g)
11 - - - -	AVANZO DI AMMINISTRAZIONE DELL'ESERCIZIO PRECEDENTE										
11 - 22291 - - -	RISORSE STATALI PER RIMBORSO DATORI DI LAVORO VOLONTARI IMPIEGATI IN ATTIVITA DI PROTEZIONE CIVILE (DPR 194/2001)	11229	RISORSE STATALI PER IMPIEGO VOLONTARIATO EX ART. 9 DPR 194/01	48.619,02	4.405,45			11.612,10	37.006,92		37.006,92
11 - - - -	PRECEDENTE	11230	RISORSE STATALI PER RIMBORSO AGLI ENTI EX ART. 9 DPR 194/01	1.301,46	0,00			0,00	1.301,46		1.301,46
11 - - - -	PRECEDENTE	11232	RISORSE STATALI PER RIMBORSO AGLI ENTI EX ART. 9 DPR 194/01	566.853,25	0,00		150.221,27	0,00	415.631,98		415.631,98
11 - - - -	PRECEDENTE	11234	SPESA PER IL POTENZIAMENTO DELLA COLONNINA MOBILE REGIONALE	408.280,00	0,00		0,00	0,00	408.280,00		408.280,00
11 - - - -	AVANZO DI AMMINISTRAZIONE DELL'ESERCIZIO PRECEDENTE										
11 - 22291 - - -	RISORSE STATALI PER RIMBORSO DATORI DI LAVORO VOLONTARI IMPIEGATI IN ATTIVITA DI PROTEZIONE CIVILE (DPR 194/2001)	11240	EVENTI CALAMITOSI CHE HANNO COLPITO IL TERRITORIO DELLA PROVINCIA DI MASSA CARRARA (ORDINANZA P.C.M. 3392 DEL 19/12/2004)	512.027,08	252,74	442,67	0,00	0,00	512.027,08		512.027,08
11 - - - -	PRECEDENTE	11241	RIMBORSO AGLI ENTI EX ART. 9 DPR 191/01 - RISORSE STATALI	6.880,15				0,00	6.880,22		6.880,22
11 - 22291 - - -	RISORSE STATALI PER RIMBORSO DATORI DI LAVORO VOLONTARI IMPIEGATI IN ATTIVITA DI PROTEZIONE CIVILE (DPR 194/2001)	11242	RISORSE STATALI PER RIMBORSO ALLE ORGANIZZAZIONI DEL VOLONTARIATO - EX ART. 10 DPR 194/01	11.536,19	4.861,36			0,00	5.267,50		5.267,50
11 - - - -	PRECEDENTE	11243	SPESA PER LA FORMAZIONE - PROTEZIONE CIVILE	20.076,48	42.530,64			0,00	22.517,87		22.517,87
11 - - - -	PRECEDENTE	11244	SPESA PER L'ACQUISTO DI AUTOMEZZI PER LA PROTEZIONE CIVILE	10.576,80	0,00		990,00	0,00	8.605,90		8.605,90
11 - - - -	PRECEDENTE	11245	SPESA PER L'ACQUISTO DI AUTOMEZZI PER LA PROTEZIONE CIVILE	1.230,55	0,00		0,00	0,00	1.230,55		1.230,55
11 - - - -	AVANZO DI AMMINISTRAZIONE DELL'ESERCIZIO PRECEDENTE										
11 - 22291 - - -	RISORSE STATALI PER RIMBORSO DATORI DI LAVORO VOLONTARI IMPIEGATI IN ATTIVITA DI PROTEZIONE CIVILE (DPR 194/2001)	11249	SPESA PER EVENTI CALAMITOSI A CARATTERE NAZIONALE A FAVORE DEI ORGANI DELLA STATO	7.000,00	0,00		0,00	0,00	7.000,00		7.000,00
11 - - - -	PRECEDENTE	11256	EVENTI CALAMITOSI PROVINCE DI LUCCA EMERGENZE NAZIONALI DPR 194/2001 - OPCM 3025/2011	1.322.687,15	0,00		526.340,90	0,00	796.346,25		796.346,25
11 - - - -	PRECEDENTE	11257	RIMBORSI ONERI VOLONTARI IMPIEGATI IN ATTIVITA DI PROTEZIONE CIVILE	15.127,25	0,00		0,00	0,00	15.127,25		15.127,25
11 - - - -	PRECEDENTE	11258	EMERGENZE NAZIONALI DPR 194/2001 - OPCM 3025/2011	26.946,76	0,00		0,00	0,00	26.946,76		26.946,76
11 - - - -	PRECEDENTE	11259	EMERGENZE NAZIONALI DPR 194/2001 - OPCM 3025/2011	4.365,23	0,00		0,00	0,00	4.365,23		4.365,23
11 - - - -	PRECEDENTE	11261	SPESA PER EVENTI CALAMITOSI A CARATTERE NAZIONALE A FAVORE DEI ORGANI DELLA STATO	57.531,58	0,00		0,00	0,00	57.531,58		57.531,58
11 - - - -	PRECEDENTE	11262	SPESA PER EVENTI CALAMITOSI A CARATTERE NAZIONALE A FAVORE DEI ORGANI DELLA STATO	191.868,94	0,00		0,00	0,00	191.868,94		191.868,94

1)Elenco analitico delle risorse vincolate rappresentate nel prospetto del risultato di amministrazione 2015

Capitolo di entrata	descrizione	Capitolo di spesa	Descr.	Risorse vincolate al 1/1/2015 (a)	Accantonamenti esercizio 2015 (b)	Impegni esercizio 2015 (c)	Fondo pluriennale vincolato al 31/12/2015 (d)	Cancellazione dell'accantonamento e eliminazione del vincolo (e)	Risorse vincolate al 01/01/2016 (f) = (a) + (b) - (c) - (e)	Utilizzo risorse vincolate nell'esercizio 2016 (g)
11 - - - -RISULTATO DI AMMINISTRAZIONE PRECEDENTE.....	11322SPESA INVESTIMENTO PER EVENTI SISMICI IN TERRITORIO STATALI BALSANARI MAREGGIATE 2016, FONDI STATALI.....	76.604,48	0,00	25.237,22	0,00	0,00	51.367,26	51.367,26
11 - - - -AVANZO DI AMMINISTRAZIONE DELL'ESERCIZIO PRECEDENTE.....		EVENTI SISMICI AVVENUTI NEL MAGGIO 2012 NEL TERRITORIO DELLE PROVINCE DI BOLOGNA, MODENA, FERRARA, REGGIO EMILIA, MANTOVA E RAVENNA - SPESE PER OPERAZIONI DI SOCCORSO.....	27.833,85	0,00	0,00	0,00	0,00	27.833,85	27.833,85
11 - - - -RISULTATO DI AMMINISTRAZIONE PRECEDENTE.....	11340AVANZO DI AMMINISTRAZIONE - FONDO PLURIENNALE VINCOLATO "INDAGINI DI MICROZONAZIONE SISMICA - ART. 11".....	41.736,62	59.950,00	0,00	0,00	0,00	101.686,62	46.118,46
11 - - - -RISULTATO DI AMMINISTRAZIONE PRECEDENTE.....	11341RISULTATO DI AMMINISTRAZIONE - FONDO PLURIENNALE VINCOLATO "INDAGINI DI MICROZONAZIONE SISMICA - ART. 11".....	11.796,40	16.954,25	15.468,24	25,22	0,00	13.257,18	13.257,18
11 - - - -RISULTATO DI AMMINISTRAZIONE PRECEDENTE.....	11342RISULTATO DI AMMINISTRAZIONE - FONDO PLURIENNALE VINCOLATO "INDAGINI DI MICROZONAZIONE SISMICA - ART. 11".....	3.540,81	5.095,75	4.728,72	8,91	0,00	3.898,86	3.898,86
11 - - - -RISULTATO DI AMMINISTRAZIONE PRECEDENTE.....	11354RISULTATO DI AMMINISTRAZIONE - SPESA GENERALI PER ATTIVITA' DI PROTEZIONE CIVILE - FONDI STATALI.....	33.698,47	0,00	0,00	0,00	0,00	33.698,47	33.698,47
11 - - - -RISULTATO DI AMMINISTRAZIONE PRECEDENTE.....	12020INTERVENTI IN FAVORE DEI TOSCANI ALL'ESTERO - TRASFERIMENTI ALL'UNIVERSITA' DI SIENA PER GIOVANI COOPERAZIONE INTERNAZIONALE.....	2.711,50	0,00	0,00	0,00	0,00	2.711,50	2.711,50
11 - - - -RISULTATO DI AMMINISTRAZIONE PRECEDENTE.....	12096INTERVENTI A FAVORE DI MUNICIPI PALESTINESI - COFINANZIAMENTO ENTI LOCALI.....	5.000,00	0,00	0,00	0,00	0,00	5.000,00	5.000,00
11 - - - -RISULTATO DI AMMINISTRAZIONE PRECEDENTE.....	12178PROGETTO BRASILI - PROXIMO - TRASFERIMENTI CORRENTI AD ENTI LOCALI.....	67.200,00	0,00	56.400,00	0,00	0,00	10.800,00	16.800,00
11 - - - -RISULTATO DI AMMINISTRAZIONE PRECEDENTE.....	13044MONITORAGGIO SCOTTI RADIOFONICHE CON I CONTRIBUTI EMITTENTI RADIOFONICHE CORECOM.....	14.732,62	0,00	0,00	0,00	0,00	14.732,62	14.732,62
11 - - - -RISULTATO DI AMMINISTRAZIONE PRECEDENTE.....	13051SPESA PER LA MANUTENZIONE ORDINARIA E STRAORDINARIA DELLA TENUTA DI SAN ROSSORE DI PISA - L. 11/1975.....	119.872,30	0,00	0,00	0,00	0,00	119.872,30	119.872,30
11 - - - -RISULTATO DI AMMINISTRAZIONE PRECEDENTE.....	13056REALIZZAZIONE INVESTIVE CUI LOCALI CON IL CONTRIBUTO DELLE BANCHE TESORIERE.....	2.200,00	0,00	0,00	0,00	0,00	2.200,00	2.200,00
11 - - - -RISULTATO DI AMMINISTRAZIONE PRECEDENTE.....	13137RISULTATO DI AMMINISTRAZIONE - PERSONALE A TEMPO INDETERMINATO CORECOM - SPESE PER RETRIBUZIONE.....	111.004,73	0,00	25.430,95	0,00	0,00	85.573,78	85.573,78

1)Elenco analitico delle risorse vincolate rappresentate nel prospetto del risultato di amministrazione 2015

Capitolo di entrata	descrizione	Capitolo di spesa	Descr.	Risorse vincolate al 1/1/2015	Accantonamenti esercizio 2015	Impieghi esercizio 2015	Fondo pluriennale vincolato al 31/12/2015	Cancellazione dell'accantonamento e eliminazione del vincolo	Risorse vincolate al 01/01/2016	Utilizzo risorse vincolate nell'esercizio 2016
				(a)	(b)	(c)	(d)	(e)	(f) = (a) - (e) - (c) - (d)	(g)
11 - - - -RISULTATO DI AMMINISTRAZIONEAVANZO DI AMMINISTRAZIONE DELL'ESERCIZIO PRECEDENTETRASFERIMENTO RISORSE DA DESTINARE ALL'ASSIUNZIONE DI PERSONALE A TEMPO INDETERMINATO PER IL CORECOM.....	13138	PERSONALE A TEMPO INDETERMINATO CORECOM - QUOTA IRAP	9.542,82	0,00	0,00	2.170,31	0,00	7.372,51	7.372,51
11 - - - -RISULTATO DI AMMINISTRAZIONEAVANZO DI AMMINISTRAZIONE DELL'ESERCIZIO PRECEDENTETRASFERIMENTO RISORSE DA DESTINARE ALL'ASSIUNZIONE DI PERSONALE A TEMPO INDETERMINATO PER IL CORECOM.....	13139	PERSONALE A TEMPO INDETERMINATO CORECOM - ONERI RIFLESSI	24.270,79	0,00	0,00	6.729,24	0,00	17.541,55	17.541,55
11 - - - -RISULTATO DI AMMINISTRAZIONEAVANZO DI AMMINISTRAZIONE DELL'ESERCIZIO PRECEDENTETRASFERIMENTO RISORSE DA DESTINARE ALL'ASSIUNZIONE DI PERSONALE A TEMPO INDETERMINATO PER IL CORECOM.....	13208	SERVIZIO CIVILE REGIONALE - AUTOFINANZIAMENTO DI SOGGETTI ESTERNI ISCRITTI ALL'ALBO DEL SERVIZIO CIVILE REGIONALE - QUOTA RETRIBUZIONE	26.765,46	0,00	0,00	0,00	0,00	26.765,46	26.765,46
11 - - - -RISULTATO DI AMMINISTRAZIONEAVANZO DI AMMINISTRAZIONE DELL'ESERCIZIO PRECEDENTETRASFERIMENTO RISORSE DA DESTINARE ALL'ASSIUNZIONE DI PERSONALE A TEMPO INDETERMINATO PER IL CORECOM.....	13209	SERVIZIO CIVILE REGIONALE - AUTOFINANZIAMENTO DI SOGGETTI ESTERNI ISCRITTI ALL'ALBO DEL SERVIZIO CIVILE REGIONALE - QUOTA IRAP	2.276,11	0,00	0,00	0,00	0,00	2.276,11	2.276,11
11 - - - -AVANZO DI AMMINISTRAZIONE DELL'ESERCIZIO PRECEDENTEAVANZO DI AMMINISTRAZIONE DELL'ESERCIZIO PRECEDENTE	13210	ASSICURAZIONE	36,00	0,00	0,00	0,00	0,00	36,00	36,00
11 - - - -AVANZO DI AMMINISTRAZIONE DELL'ESERCIZIO PRECEDENTE	14019	TRASFERIMENTI AGLI ENTI - FONDI STATALI	20.975,00	0,00	0,00	0,00	0,00	20.975,00	20.975,00
11 - - - -AVANZO DI AMMINISTRAZIONE DELL'ESERCIZIO PRECEDENTE	14028	ACCORDO DI PROGRAMMA QUADRO IN MATERIA DI SOCIETA' DELL'INFORMAZIONE DEL 29.4.2005 - ACQUISIZIONE DI BENI MOBILI, MACCHINE E ATTORI PER LE ATTIVITA' REGIONALI CAR E TICAT - SPESE DI INVESTIMENTO - FONDI UMITS	15.610,64	0,00	0,00	0,00	0,00	15.610,64	15.610,64
11 - - - -AVANZO DI AMMINISTRAZIONE DELL'ESERCIZIO PRECEDENTE	14048	DELIBERA CIPE 17/2003 - REALIZZAZIONE INFRASTRUTTURE PER LA COOPERAZIONE APPLICATIVA E L'ACCESSO AUTENTICATO E SICURO AI SERVIZI REGIONALI E REGIONALI CAR E TICAT - ACQUISIZIONE DI BENI E SERVIZI - FONDI STATALI	654,04	0,00	0,00	0,00	0,00	654,04	654,04
11 - - - -AVANZO DI AMMINISTRAZIONE DELL'ESERCIZIO PRECEDENTE	14086	SPESE PER IL SISTEMA DI MONITORAGGIO DEGLI INVESTIMENTI PUBBLICI E PER IL FUNZIONAMENTO DEL SISTEMA REGIONALE DI VALUTAZIONE - FINANZIAMENTO STATALE	12.213,96	0,00	0,00	0,00	0,00	12.213,96	12.213,96
11 - - - -AVANZO DI AMMINISTRAZIONE DELL'ESERCIZIO PRECEDENTE	14087	PERSONALE A TEMPO INDETERMINATO - QUOTA RETRIBUZIONE - ATTIVITA' DI INFORMAZIONE, RICERCA E ACCUSTO STRUMENTAZIONE	719.696,90	0,00	0,00	0,00	0,00	719.696,90	719.696,90
11 - - - -AVANZO DI AMMINISTRAZIONE DELL'ESERCIZIO PRECEDENTE	14088	INFORMAZIONE, RICERCA E ACCUSTO STRUMENTAZIONE	37.155,24	0,00	0,00	0,00	0,00	37.155,24	37.155,24
11 - - - -AVANZO DI AMMINISTRAZIONE DELL'ESERCIZIO PRECEDENTE	14089	IL FUNZIONAMENTO DEL NUCLEO REGIONALE DI VALUTAZIONE	10.043,54	0,00	0,00	0,00	0,00	10.043,54	10.043,54
11 - - - -AVANZO DI AMMINISTRAZIONE DELL'ESERCIZIO PRECEDENTE	14091	ATTIVITA' DI FORMAZIONE IN MATERIA DI ACCUSTO STRUMENTAZIONE PER RACCORDO CON IL NURV	44.073,03	0,00	0,00	1.194,00	13.934,90	28.944,13	28.944,13

1)Elenco analitico delle risorse vincolate rappresentate nel prospetto del risultato di amministrazione 2015

Capitolo di entrata	descrizione	Capitolo di spesa	Descr.	Risorse vincolate al 1/1/2015 (a)	Accantonamenti esercizio 2015 (b)	Impieghi esercizio 2015 (c)	Fondo pluriennale vincolato al 31/12/2015 (d)	Cancellazione dell'accantonamento e eliminazione del vincolo (e)	Risorse vincolate al 01/01/2016 (f) = (a) + (b) - (c) - (e)	Utilizzo risorse vincolate nell'esercizio 2016 (g)
11 - - - -	AVANZO DI AMMINISTRAZIONE DELL'ESERCIZIO PRECEDENTE	14092	PROGETTO MONITORAGGIO REGIONI - FONDI CENTRALI (DELIBERA CIPE 17/2003)	126.777,53	0,00	0,00	0,00	0,00	126.777,53	126.777,53
RIS DI AMMINE - 11 - FPV - - - -	AVANZO DI AMMINISTRAZIONE DELL'ESERCIZIO PRECEDENTE	14093	PERSONALE A TEMPO DETERMINATO - QUOTA RETRIBUZIONE - PROGETTO MONITORAGGIO ACCORDI DI PROGRAMMA QUADRO STATO REGIONE - DEL CIPE 17/2003	12.615,15	0,00	4.970,32	665,10	0,00	6.976,73	6.976,73
11 - FPV - - - -	AVANZO DI AMMINISTRAZIONE DELL'ESERCIZIO PRECEDENTE	14096	TRASFERIMENTO ALL'FRETI ONERI DI PERSONALE A TEMPO DETERMINATO - QUOTA RETRIBUZIONE - PROGETTO MONITORAGGIO ACCORDI DI PROGRAMMA QUADRO STATO REGIONE - DEL CIPE 17/2003	126.000,00	0,00	46.000,00	30.000,00	0,00	50.000,00	50.000,00
11 - - - -	AVANZO DI AMMINISTRAZIONE DELL'ESERCIZIO PRECEDENTE	14097	SPESE SOSTENUTE DALL'AUTORITA' REGIONALE PER LA REALIZZAZIONE DEL P.L.R. 3.11.1988 N. 70 IN MATERIA DI IMPATTO AMBIENTALE	623.545,09	0,00	0,00	0,00	0,00	623.545,09	623.545,09
11 - - - -	AVANZO DI AMMINISTRAZIONE DELL'ESERCIZIO PRECEDENTE	14101	PERSONALE A TEMPO DETERMINATO - QUOTA CONTRIBUTI - PROGETTI SPECIALI EDUCAZIONE E ISTRUZIONE	1.000,17	0,00	0,00	0,00	0,00	1.000,17	1.000,17
11 - - - -	AVANZO DI AMMINISTRAZIONE DELL'ESERCIZIO PRECEDENTE	14102	PERSONALE A TEMPO DETERMINATO - QUOTA CONTRIBUTI - ATTIVITA' DI INFORMAZIONE RICERCA E MONITORAGGIO	12.327,09	0,00	0,00	0,00	0,00	12.327,09	12.327,09
RIS DI AMMINE - 11 - FPV - - - -	AVANZO DI AMMINISTRAZIONE DELL'ESERCIZIO PRECEDENTE	14103	CONFERENZA SULLA STRATEGIA PER INTERVENTI SUL PROCESSO DI PROGRAMMAZIONE E VALUTAZIONE, IN RACCORDO DELL'ATTIVITA' DEL NURV INCLUSE SPESE DI SELEZIONE	5.520,76	0,00	1.311,10	47,25	0,00	4.162,43	4.162,43
11 - - - -	AVANZO DI AMMINISTRAZIONE DELL'ESERCIZIO PRECEDENTE	14104	ATTIVITA' DEL NURV INERENTI LA VALUTAZIONE	47.876,19	0,00	28.800,00	0,00	0,00	19.076,19	19.076,19
11 - 22095 - - - -	AVANZO DI AMMINISTRAZIONE DELL'ESERCIZIO PRECEDENTE	14105	ACCORDO DI PROGRAMMA QUADRO IN MATERIA DI SOCIETA' DEL 29/4/2005 - DELIBERA CIPE N. 2005 - TRASFERIMENTI ALTRI SOGGETTI - SPESE DI INVESTIMENTO	518.932,89	212.275,00	0,00	0,00	0,00	731.207,89	731.207,89
11 - - - -	AVANZO DI AMMINISTRAZIONE DELL'ESERCIZIO PRECEDENTE	14117	PERSONALE A TEMPO DETERMINATO - QUOTA IRAP - PROGETTI ATTIVITA' DI INFORMAZIONE RICERCA E MONITORAGGIO	206.116,83	0,00	0,00	0,00	0,00	206.116,83	206.116,83
11 - - - -	AVANZO DI AMMINISTRAZIONE DELL'ESERCIZIO PRECEDENTE	14119	PERSONALE A TEMPO DETERMINATO - QUOTA IRAP - PROGETTI ATTIVITA' DI INFORMAZIONE RICERCA E MONITORAGGIO	4.655,60	0,00	0,00	0,00	0,00	4.655,60	4.655,60
RIS DI AMMINE - 11 - FPV - - - -	AVANZO DI AMMINISTRAZIONE DELL'ESERCIZIO PRECEDENTE	14120	PERSONALE A TEMPO DETERMINATO - QUOTA IRAP - PROGETTO MONITORAGGIO ACCORDI PROGRAMMA STATO REGIONE	5.842,91	0,00	412,54	46,24	0,00	5.382,17	5.382,17
11 - - - -	AVANZO DI AMMINISTRAZIONE DELL'ESERCIZIO PRECEDENTE	14121	PERSONALE A TEMPO DETERMINATO - QUOTA IRAP - PROGETTI SPECIALI EDUCAZIONE E ISTRUZIONE	57,72	0,00	0,00	0,00	0,00	57,72	57,72
11 - - - -	AVANZO DI AMMINISTRAZIONE DELL'ESERCIZIO PRECEDENTE	14135	REALIZZAZIONE PROGETTO ICAR - TRASFERIMENTO QUOTA CIPE DEL CIPE 35/051	378.834,18	0,00	0,00	0,00	0,00	378.834,18	378.834,18
11 - - - -	AVANZO DI AMMINISTRAZIONE DELL'ESERCIZIO PRECEDENTE	14137	REALIZZAZIONE PROGETTO ICAR - TRASFERIMENTO QUOTA CIPE DEL CIPE 35/051	4.117,76	0,00	0,00	0,00	0,00	4.117,76	4.117,76

1)Elenco analitico delle risorse vincolate rappresentate nel prospetto del risultato di amministrazione 2015

Capitolo di entrata	descrizione	Capitolo di spesa	Descr.	Risorse vincolate al 1/1/2015	Accantonamenti esercizio 2015	Impiegni esercizio 2015	Fondo pluriennale vincolato al 31/12/2015	Cancellazione dell'accantonamento e eliminazione del vincolo	Risorse vincolate al 01/01/2016	Utilizzo risorse vincolate nell'esercizio 2016
				(a)	(b)	(c)	(d)	(e)	(f) = (a) - (e) - (c) - (d)	(g)
11 - - - -	AVANZO DI AMMINISTRAZIONE DELL'ESERCIZIO PRECEDENTE	14153	ATTIVAZIONE DEI PROGETTI FOR E. 6007 FONDO CUI	1.033,47	0,00	0,00	0,00	0,00	1.033,47	1.033,47
RIS DI AMMINE. - - - -	AVANZO DI AMMINISTRAZIONE DELL'ESERCIZIO PRECEDENTE		ACCORDO DI PROGRAMMA QUADRO IN MATERIA DI SOCIETA'							
11 - - - -	RISULTATI DI AMMINISTRAZIONE	14177	3/2006 - TRASFERIMENTI AD ALTRI SOGGETTI	15.920,78	0,00	0,00	0,00	0,00	15.920,78	15.920,78
11 - - - -	AVANZO DI AMMINISTRAZIONE DELL'ESERCIZIO PRECEDENTE	14205	PROGETTO "INNOVAZIONE E SVILUPPO" - SPESA SU GLI UFFICI GIUDIZIARI - SPESE CORRENTI	2.013,20	0,00	0,00	0,00	0,00	2.013,20	2.013,20
11 - - - -	AVANZO DI AMMINISTRAZIONE DELL'ESERCIZIO PRECEDENTE	14207	ATTUAZIONE PROGETTI E "TOSCANA - ACQUISIZIONE BENI E SERVIZI - FONDI STATALI"	218.960,54	0,00	0,00	0,00	0,00	218.960,54	218.960,54
11 - - - -	AVANZO DI AMMINISTRAZIONE DELL'ESERCIZIO PRECEDENTE	14215	PROG. ISTRUTTORIA VAS E ATTIVITA' DI DOCUMENTAZIONE E VALUTAZIONE DEGLI IMPATTI AMBIENTALI - QUOTA RETRIBUZIONE AMBIENTALI - QUOTA	28.864,17	0,00	0,00	0,00	0,00	28.864,17	28.864,17
RIS DI AMMINE. - - - -	AVANZO DI AMMINISTRAZIONE DELL'ESERCIZIO PRECEDENTE		PROG. ISTRUTTORIA VAS E ATTIVITA' DI DOCUMENTAZIONE E VALUTAZIONE DEGLI IMPATTI AMBIENTALI - PERSONALE T.D. - QUOTA CONTRIBUTI VAS E ATTIVITA' DI DOCUMENTAZIONE E VALUTAZIONE DEGLI IMPATTI AMBIENTALI - PERSONALE T.D. - QUOTA IRAP							
11 - - - -	AVANZO DI AMMINISTRAZIONE DELL'ESERCIZIO PRECEDENTE	14216	PROG. ISTRUTTORIA VAS E ATTIVITA' DI DOCUMENTAZIONE E VALUTAZIONE DEGLI IMPATTI AMBIENTALI - PERSONALE T.D. - QUOTA IRAP	9.179,91	0,00	0,00	77,66	0,00	9.102,25	9.102,25
11 - - - -	AVANZO DI AMMINISTRAZIONE DELL'ESERCIZIO PRECEDENTE	14217	ACCORDO DI PROGRAMMA QUADRO IN MATERIA DI SOCIETA' - ALTO ADRIATICO INTEGRATIVO DEL 18/12/2009 - TRASFERIMENTO EELL	2.653,19	0,00	0,00	0,00	0,00	2.653,19	2.653,19
RIS DI AMMINE. - - - -	AVANZO DI AMMINISTRAZIONE DELL'ESERCIZIO PRECEDENTE		80 CENSAMENTO GENERALE DELL'AGRICOLTURA - FUNZIONI COORDINAMENTO INTERCOMUNALE. COMPENSI PER CO.CO.CO. - QUOTA TRASFERIMENTO EELL							
11 - 42250 - - - -	AVANZO DI AMMINISTRAZIONE DELL'ESERCIZIO PRECEDENTE	14219	80 CENSAMENTO GENERALE DELL'AGRICOLTURA - FUNZIONI COORDINAMENTO INTERCOMUNALE. COMPENSI PER CO.CO.CO. - QUOTA TRASFERIMENTO EELL	182.539,36	134.046,60	0,00	0,00	0,00	48.492,76	182.539,36
11 - - - -	AVANZO DI AMMINISTRAZIONE DELL'ESERCIZIO PRECEDENTE	14246	80 CENSAMENTO GENERALE DELL'AGRICOLTURA - SPESE STRAORDINARIO DIP.TI COINVOLTI NELL'ATTIVITA'	1.917,70	0,00	0,00	0,00	0,00	1.917,70	1.917,70
11 - - - -	AVANZO DI AMMINISTRAZIONE DELL'ESERCIZIO PRECEDENTE	14248	TRASFERIMENTI AD ENTI LOCALI PER PROMUOVERE ATTIVITA' DI SVILUPPO RURALE E INNALZAMENTO DELLE CAPACITA' DI VALUTAZIONE SU LE PROCEDE DI VALUTAZIONE DI PIANI E PROGRAMMI	3.796,16	0,00	0,00	0,00	0,00	3.796,16	3.796,16
11 - - - -	AVANZO DI AMMINISTRAZIONE DELL'ESERCIZIO PRECEDENTE	14249	SPESE SOSTENUTE DALL'AUTORITA' COMPETENTE DI CUI ALL'ART. 10 COMMA 2 DELLA LR 3.11.1998 N. 79 IN MATERIA DI IMPATTO AMBIENTALE - ACQUISTO HARDWARE E SOFTWARE	90.000,00	0,00	0,00	0,00	0,00	90.000,00	90.000,00
11 - - - -	AVANZO DI AMMINISTRAZIONE DELL'ESERCIZIO PRECEDENTE	14280	PROGETTO "REALIZZAZIONE DI UN DATABASE DEI PROCEDIMENTI VIA" - QUOTA RETRIBUZIONE	3.762,31	0,00	0,00	0,00	0,00	3.762,31	3.762,31
11 - FPV - - - -	AVANZO DI AMMINISTRAZIONE DELL'ESERCIZIO PRECEDENTE	14294	PROGETTO "REALIZZAZIONE DI UN DATABASE DEI PROCEDIMENTI VIA" - QUOTA GNERI	62.669,50	23.123,98	0,00	3.296,55	0,00	36.248,97	56.089,97
11 - FPV - - - -	AVANZO DI AMMINISTRAZIONE DELL'ESERCIZIO PRECEDENTE	14295	PROGETTO "REALIZZAZIONE DI UN DATABASE DEI PROCEDIMENTI VIA" - QUOTA IRAP	22.803,54	6.542,80	0,00	807,42	0,00	15.453,32	15.453,32
11 - FPV - - - -	AVANZO DI AMMINISTRAZIONE DELL'ESERCIZIO PRECEDENTE	14296	PROGETTO "REALIZZAZIONE DI UN DATABASE DEI PROCEDIMENTI VIA" - QUOTA IRAP	7.026,98	1.987,48	0,00	277,71	0,00	4.761,77	4.761,77

1)Elenco analitico delle risorse vincolate rappresentate nel prospetto del risultato di amministrazione 2015

Capitolo di entrata	descrizione	Capitolo di spesa	Descr.	Risorse vincolate al 1/1/2015 (a)	Accantonamenti esercizio 2015 (b)	Impiegni esercizio 2015 (c)	Fondo pluriennale vincolato al 31/12/2015 (d)	Cancellazione dell'accantonamento e eliminazione del vincolo (e)	Risorse vincolate al 01/01/2016 (f) = (a) + (b) - (c) - (d) - (e)	Utilizzo risorse vincolate nell'esercizio 2016 (g)
24142 - . . .	ICAR INTEROPERABILITÀ E COOPERAZIONE APPLICAT	14301	ICAR - INTEROPERABILITÀ E COOPERAZIONE PER LE REGIONI - ACQUISTO BENI E SERVIZI	0,00	2.900,00	0,00	0,00	0,00	2.900,00	2.900,00
11 -	AVANZO DI AMMINISTRAZIONE DELL'ESERCIZIO PRECEDENTE	21015	SERVIZIO CIVILE FINANZIAMENTO STATALE PER ATTIVITÀ DI INFORMAZIONE E FORMAZIONE	1.857,52	0,00	0,00	0,00	0,00	1.857,52	1.857,52
11 - FPV - 22057 - ATTI	AVANZO DI AMMINISTRAZIONE DELL'ESERCIZIO PRECEDENTE	21017	SERVIZIO CIVILE FINANZIAMENTO STATALE PER ATTIVITÀ DI INFORMAZIONE E FORMAZIONE - TRASFERIMENTI CORRENTI AD ALTRI SOGGETTI	156.178,31	2.700,00	35.357,35	105.000,00	0,00	18.520,96	18.520,96
11 - 32035 - . . .	AVANZO DI AMMINISTRAZIONE DELL'ESERCIZIO PRECEDENTE	21030	ECONOMIE O SOMME NON RENDICANTATE RIMBORSATE DAI COMUNI NON RENDICANTATE RIMBORSATE DAL FONDO NAZIONALE PER IL SOSTEGNO ALL'ACCESSO DELLE ABITAZIONI IN LOCAZIONE (ART.11 L. 9.12.88 N. 491)	63.862,24	23.096,00	63.862,24	0,00	0,00	23.096,00	23.096,00
11 -	AVANZO DI AMMINISTRAZIONE DELL'ESERCIZIO PRECEDENTE	21039	F.N.P.S. - SPESE PER LA PROMOZIONE DEI SERVIZI DOCUMENTARI DELLE RETI, DELLE GESTIONI ASSOCIATIVE E DELLE ATTIVITÀ DI RICERCA E INFORMAZIONE SOCIALE - ACQUISTO BENI E SERVIZI	41,60	0,00	0,00	0,00	0,00	41,60	41,60
11 -	AVANZO DI AMMINISTRAZIONE DELL'ESERCIZIO PRECEDENTE	21053	SERVIZIO CIVILE - SPESE DI FUNZIONAMENTO RELATIVE ALLE ATTIVITÀ TRASFERITE ALLA REGIONE PER L'SERVIZIO CIVILE NAZIONALE	80.699,36	0,00	0,00	0,00	0,00	80.699,36	80.699,36
RIS DI AMMINE - 11 -	AVANZO DI AMMINISTRAZIONE DELL'ESERCIZIO PRECEDENTE	21054	POLITICHE GIOVANI/ULI - TRASFERIMENTO AD ALTRI SOGGETTI - SPESE CORRENTI	21.600,00	0,00	16.400,00	0,00	0,00	5.200,00	5.200,00
11 - 32038 - . . .	AVANZO DI AMMINISTRAZIONE DELL'ESERCIZIO PRECEDENTE	21055	POLITICHE GIOVANI/ULI - TRASFERIMENTO AD ENTI PUBBLICI - SPESE CORRENTI	485.000,00	1.600,00	485.000,00	0,00	0,00	1.600,00	1.600,00
FPV - 42237 - . . .	FONDO PLURIENNALE VINCOLATO STATO PER L'ATTUAZIONE DEL TERZO PROGRAMMA ATTUATIVO DEL PIANO NAZIONALE DELLA SICUREZZA STRADALE (LEGGE N. 145 DEL 21.12.2007)	21056	INTERVENTI E OPERE PER LA SICUREZZA STRADALE - TERZO PROGRAMMA NAZIONALE DELLA SICUREZZA STRADALE	0,00	812.462,07	277.670,93	407.380,40	0,00	127.430,74	127.430,74
11 - 42246 - . . .	AVANZO DI AMMINISTRAZIONE DELL'ESERCIZIO PRECEDENTE	21058	CENTRO DI MONITORAGGIO REGIONALE DELLA SICUREZZA STRADALE DELLA REGIONE TOSCANA E ATTIVITÀ	840.443,20	24.000,00	24.000,00	0,00	0,00	840.443,20	840.443,20
11 -	AVANZO DI AMMINISTRAZIONE DELL'ESERCIZIO PRECEDENTE	21062	ASSUNZIONI PERSONALE A TEMPO DETERMINATO - SERVIZIO CIVILE	20.000,00	0,00	0,00	0,00	0,00	20.000,00	20.000,00
11 -	AVANZO DI AMMINISTRAZIONE DELL'ESERCIZIO PRECEDENTE	21063	RISORSE PER L'INTEGRAZIONE DEI CANONI DI LOCAZIONE	2.000.000,00	0,00	1.955.148,72	0,00	0,00	40.851,28	40.851,28
RIS DI AMMINE - 11 - FPV - 32039 -	AVANZO DI AMMINISTRAZIONE DELL'ESERCIZIO PRECEDENTE	21064	PROGETTO PER L'AUTONOMIA DEI GIOVANI - CONTRIBUTI DI EMANCIPAZIONE PER L'AFFITTO	28.951.812,00	237.494,76	6.969.662,00	2.323.642,00	35.850,00	19.860.352,76	19.860.352,76

1)Elenco analitico delle risorse vincolate rappresentate nel prospetto del risultato di amministrazione 2015

Capitolo di entrata	descrizione	Capitolo di spesa	Descr.	Risorse vincolate al 1/1/2015 (a)	Accantonamenti esercizio 2015 (b)	Impieghi esercizio 2015 (c)	Fondo pluriennale vincolato al 31/12/2015 (d)	Cancellazione dell'accantonamento e eliminazione del vincolo (e)	Risorse vincolate al 01/01/2016 (f) = (a) + (b) - (c) - (e)	Utilizzo risorse vincolate nell'esercizio 2016 (g)
11 - FPV - 20096 - DELL'IMMIGRAZIONE	AVANZO DI AMMINISTRAZIONE DELL'ESERCIZIO PRECEDENTE	20005	SPESA PER SPERIMENTAZIONE DI BUONE PRATICHE NEL SETTORE DELL'IMMIGRAZIONE (FINANZIAMENTO STATALE)	7.269,53	157.500,00	0,00	7.269,53	0,00	157.500,00	157.500,00
11 - 22048 - . . .	AVANZO DI AMMINISTRAZIONE DELL'ESERCIZIO PRECEDENTE	20010	F.N.P.S. RIPARTIZIONE ALE ZONE SOCIO SANITARE COME DA P.I.S.R. VIGENTE	17.505,000,00	18.569.914,19	17.505,000,00	0,00	0,00	18.569.914,19	18.569.914,19
11 - . . .	AVANZO DI AMMINISTRAZIONE DELL'ESERCIZIO PRECEDENTE	20026	F.N.P.S. - CITTADINANZA SOCIALE - TRASFERIMENTO ENTI PUBBLICI	159.106,24	0,00	153.106,24	0,00	0,00	6.000,00	6.000,00
22059 - . . .	AVANZO DI AMMINISTRAZIONE DELL'ESERCIZIO PRECEDENTE	20036	FONDO PER LA NON AUTOSUFFICIENZA - FONDI STATALI	0,00	16.590.600,00	0,00	0,00	0,00	16.590.600,00	16.590.600,00
11 - . . .	AVANZO DI AMMINISTRAZIONE DELL'ESERCIZIO PRECEDENTE	20039	FONDI POLITICHE PER LA FAMIGLIA - TRASFERIMENTO A ENTI PUBBLICI - ABBATTIMENTO COSTI FAMIGLIUMERITICHE - TRASFERIMENTO A ENTI PUBBLICI.	21.250,00	0,00	0,00	0,00	0,00	21.250,00	21.250,00
32039 - . . .	RIMBORSI RECUPERE E NUOVE ENTRATE (I FONDI VINCOLATI DIVERSI NON ATTRIBUITI AD ALTRI CAPITOLI DI ENTRATA)	20051	FONDI POLITICHE PER LA FAMIGLIA - TRASFERIMENTO A ENTI PUBBLICI - ABBATTIMENTO COSTI FAMIGLIUMERITICHE - TRASFERIMENTO A ENTI PUBBLICI.	90.809,09	186.283,85	0,00	0,00	0,00	277.192,94	277.192,94
32038 - . . .	RIMBORSI RECUPERE E NUOVE ENTRATE (I FONDI VINCOLATI DIVERSI NON ATTRIBUITI AD ALTRI CAPITOLI DI ENTRATA)	20058	CONTRIBUTI DA FONDAZIONE MONTE DEI PASCHI DI SIENA PER PROGETTI MANUTENZIONE SOCIALE DEGLI INTERESSI	0,00	6.229,57	0,00	0,00	0,00	6.229,57	6.229,57
11 - . . .	AVANZO DI AMMINISTRAZIONE DELL'ESERCIZIO PRECEDENTE	20061	SPESA PER SPERIMENTAZIONE DI BUONE PRATICHE NEL SETTORE DELL'IMMIGRAZIONE (FINANZIAMENTO STATALE) - TRASFERIMENTI AD ALTRI SOGGETTI	50.000,00	0,00	0,00	0,00	0,00	50.000,00	50.000,00
11 - . . .	AVANZO DI AMMINISTRAZIONE DELL'ESERCIZIO PRECEDENTE	20066	SPESA PER SPERIMENTAZIONE DI BUONE PRATICHE NEL SETTORE DELL'IMMIGRAZIONE (FINANZIAMENTO STATALE) - TRASFERIMENTI AD ALTRI SOGGETTI	2.139,00	0,00	0,00	0,00	0,00	2.139,00	2.139,00
11 - FPV . . .	AVANZO DI AMMINISTRAZIONE DELL'ESERCIZIO PRECEDENTE	20067	SVILUPPO DELLE PROCEDURE DEL SISTEMA INFORMATIVO SOCIALE	1.157.949,64	0,00	179.472,38	504.29,46	0,00	929.048,80	929.048,80
11 - FPV . . .	AVANZO DI AMMINISTRAZIONE DELL'ESERCIZIO PRECEDENTE	20075	FONDI POLITICHE PER LA FAMIGLIA - TRASFERIMENTO AD ALTRI SOGGETTI (FONDO FAMIGLIA 2014 - ACQUISTO BENI E SERVIZI)	622.419,35	0,00	59.999,35	144.305,19	0,00	598.109,82	598.109,82
11 - . . .	AVANZO DI AMMINISTRAZIONE DELL'ESERCIZIO PRECEDENTE	20131	SPESA PER SPERIMENTAZIONE DI BUONE PRATICHE NEL SETTORE DELL'IMMIGRAZIONE (FINANZIAMENTO STATALE) - ACQUISTO BENI E SERVIZI	17.800,00	0,00	0,00	0,00	0,00	17.800,00	17.800,00
22058 - . . .	AVANZO DI AMMINISTRAZIONE DELL'ESERCIZIO PRECEDENTE	20144	ACCORDO DI PROGRAMMA QUADRO PER SPERIMENTAZIONE DI BUONE PRATICHE NEL SETTORE DELL'IMMIGRAZIONE (INTERVENTI SULLE STRADE REGIONALI E DI INTERESSE REGIONALE)	0,00	18.097,75	0,00	0,00	0,00	18.097,75	18.097,75
11 - FPV . . .	AVANZO DI AMMINISTRAZIONE DELL'ESERCIZIO PRECEDENTE	31007	VIABILITA' CONNESSA ALLA S.G.C. FPPLI E BARRIERE ANTRIMORE LUNGO IL LATO NORD DELLA STRADA S.G.C. FPPLI A SPERIMENTAZIONE DI BUONE PRATICHE NEL SETTORE DELL'IMMIGRAZIONE (INTERVENTI SULLE STRADE REGIONALI E DI INTERESSE REGIONALE)	402.061,70	0,00	0,00	82.665,73	0,00	319.397,97	319.397,97
11 - . . .	AVANZO DI AMMINISTRAZIONE DELL'ESERCIZIO PRECEDENTE	31024	POTENZIAMENTO DROVVARIO DEL CANALE DEI NAVICELLI MEDIANTE REALIZZAZIONE DI NUOVE OPERE DI SPONDA	2.112,30	0,00	0,00	0,00	0,00	2.112,30	2.112,30
11 - . . .	AVANZO DI AMMINISTRAZIONE DELL'ESERCIZIO PRECEDENTE	31028	SPONDA	626.011,49	0,00	0,00	0,00	0,00	626.011,49	626.011,49

1)Elenco analitico delle risorse vincolate rappresentate nel prospetto del risultato di amministrazione 2015

Capitolo di entrata	descrizione	Capitolo di spesa	Descr.	Risorse vincolate al 1/1/2015 (a)	Accantonamenti esercizio 2015 (b)	Impegni esercizio 2015 (c)	Fondo pluriennale vincolato al 31/12/2015 (d)	Cancellazione dell'accantonamento e eliminazione del vincolo (e)	Risorse vincolate al 01/01/2016 (f) = (a) + (b) - (c) - (e)	Utilizzo risorse vincolate nell'esercizio 2016 (g)
42159 - - - -	CONTRIBUTO DELLO STATO PER L'AMMORTAMENTO DI MUTUI CONTRATTI DAGLI ENTI LOCALI ATTUATORI DEI PROGETTI PREVISTI NEL PIANO NAZIONALE PER LA SICUREZZA STRADALE - PROGRAMMA DI AZIONE 2002 - - - - -	31035	VERSAMENTO AGLI ENTI LOCALI DEL CONTRIBUTO DEROGATO DALLO STATO PER L'AMMORTAMENTO DI MUTUI CONTRATTI DAGLI ENTI LOCALI ATTUATORI DEI PROGETTI PREVISTI NEL PIANO NAZIONALE PER LA SICUREZZA STRADALE - PROGRAMMA DI AZIONE 2002 - - - - -	0,00	465.600,18	465.231,26	0,00	0,00	368,92	368,92
11 - FPV - - - -	AVANZO DI AMMINISTRAZIONE DELL'ESERCIZIO PRECEDENTE - FONDO PLURIENNALE VINCOLATO - - - - -	31057	ACCORDO DI PROGRAMMA QUADRO PER IL SETTORE DELLE INFRASTRUTTURE DI TRASPORTO - DELIBERA CIPE 3/2008 - - - - -	1.686.337,29	0,00	1.623.527,70	0,00	0,00	244.809,59	244.809,59
11 - - - - -	AVANZO DI AMMINISTRAZIONE DELL'ESERCIZIO PRECEDENTE - - - - -	31070	ACCORDO DI PROGRAMMA QUADRO PER IL SETTORE INFRASTRUTTURE DI TRASPORTO - VIII ACCORDO INTERREGIONALE CIPE (CIPE N. 3/2008) - OPERE SOSTITUIVIBILI PER LA SOSTITUZIONE DELLE PASSAGGIE A LIVELLO DELLA LINEA FERROVIARIA GENOVA-ROMA E OPERE DI RACCORDO ALLA VARESE - - - - -	2.000.000,00	0,00	460.000,00	0,00	0,00	1.600.000,00	1.600.000,00
11 - 24133 - - - -	AVANZO DI AMMINISTRAZIONE DELL'ESERCIZIO PRECEDENTE - FONDO PLURIENNALE VINCOLATO - - - - -	31113	ATTUAZIONE DEL LAVORO PER L'INTEGRAZIONE E LO SVILUPPO DEL SISTEMA AEROPORTUALE TOSCANO - SERVIZI DI CONSULENZA - FONDI ENTI SETTORE PUBBLICO - - - - -	60.363,15	8.020,60	8.020,60	0,00	0,00	60.363,15	60.363,15
11 - - - - -	AVANZO DI AMMINISTRAZIONE DELL'ESERCIZIO PRECEDENTE - - - - -	31114	ATTUAZIONE ACCORDO PER L'INTEGRAZIONE E LO SVILUPPO DEL SISTEMA AEROPORTUALE TOSCANO - SERVIZI DI CONSULENZA - FONDI SOGGETTI PRIVATI - - - - -	34.195,07	7.547,58	7.547,58	0,00	0,00	34.195,07	34.195,07
11 - - - - -	AVANZO DI AMMINISTRAZIONE DELL'ESERCIZIO PRECEDENTE - - - - -	32012	SPESA PER INVESTIMENTI NEL SETTORE DELLA MOBILITA' CICLISTICA - AGE STATALE - ACQUISIZIONE HARDWARE E SOFTWARE PER SETTORE TRASPORTI - FONDI STATO - - - - -	189.539,69	0,00	0,00	0,00	0,00	189.539,69	189.539,69
11 - - - - -	AVANZO DI AMMINISTRAZIONE DELL'ESERCIZIO PRECEDENTE - - - - -	32027	INVESTIMENTI NEL TRASPORTO PUBBLICO LOCALE - CREAZIONE DI BASI DATI GEOGRAFICHE - TRASFERIMENTI A ENTI DELLE AMMINISTRAZIONI LOCALI - - - - -	16.774,84	0,00	0,00	0,00	0,00	16.774,84	16.774,84
11 - - - - -	AVANZO DI AMMINISTRAZIONE DELL'ESERCIZIO PRECEDENTE - - - - -	32054	INVESTIMENTI NEL TRASPORTO PUBBLICO LOCALE - BASI DATI GEOGRAFICHE E APPLICAZIONI PER L'INFORMABILITA' - - - - -	5.929,45	0,00	0,00	0,00	0,00	5.929,45	5.929,45
11 - - - - -	AVANZO DI AMMINISTRAZIONE DELL'ESERCIZIO PRECEDENTE - - - - -	32044	INVESTIMENTI NEL TRASPORTO PUBBLICO LOCALE - BASI DATI GEOGRAFICHE E APPLICAZIONI PER L'INFORMABILITA' - - - - -	577.624,00	0,00	62.558,00	0,00	0,00	515.066,00	515.066,00
11 - FPV - 42479 - - - -	FONDO PLURIENNALE VINCOLATO - FINANZIAMENTO STATALE INERENTE IL PROGRAMMA PER IL MIGLIORAMENTO DELLA QUALITA' DELL'ARIA - - - - -	32066	4.837/05 - PROGRAMMA PER IL MIGLIORAMENTO DELLA QUALITA' DELL'ARIA - INTERVENTO PER IL RINNOVO DEL PARCO AUTOBUS T.P.L. DM. 16/10/2006 - - - - -	507.860,24	7.242.286,93	7.242.286,93	171.380,00	0,00	336.600,24	336.600,24
11 - 22338 - - - -	AVANZO DI AMMINISTRAZIONE DELL'ESERCIZIO PRECEDENTE - - - - -	32078	INTERVENTI DI MONITORAGGIO E CONTROLLO DEL TRAFFICO DI TRASPORTO PUBBLICO LOCALE SUL FERRO - SPESA PER LA REALIZZAZIONE DI INDAGNI CAMPIONARIE NEL SETTORE DEI TRASPORTI - FONDI STATALI - - - - -	170.000,00	170.000,00	0,00	0,00	0,00	340.000,00	340.000,00
11 - - - - -	AVANZO DI AMMINISTRAZIONE DELL'ESERCIZIO PRECEDENTE - - - - -	32080	INTERVENTI DI MONITORAGGIO E CONTROLLO DEL TRAFFICO DI TRASPORTO PUBBLICO LOCALE SUL FERRO - SPESA PER LA REALIZZAZIONE DI INDAGNI CAMPIONARIE NEL SETTORE DEI TRASPORTI - FONDI STATALI - - - - -	191.000,00	0,00	0,00	0,00	0,00	191.000,00	191.000,00

1)Elenco analitico delle risorse vincolate rappresentate nel prospetto del risultato di amministrazione 2015

Capitolo di entrata	descrizione	Capitolo di spesa	Descr.	Risorse vincolate al 1/1/2015 (a)	Accantonamenti esercizio 2015 (b)	Impieghi esercizio 2015 (c)	Fondo pluriennale vincolato al 31/12/2015 (d)	Cancellazione dell'accantonamento e eliminazione del vincolo (e)	Risorse vincolate al 01/01/2016 (f) (a) + (b) - (c) - (e)	Utilizzo risorse vincolate nell'esercizio 2016 (g)
23308 -FONDO PER IL FINANZIAMENTO DEL TRASPORTO PUBBL.	33088SPESA PER IL FINANZIAMENTO DELLA CONCESSIONE DEI SERVIZI DI TPL NELL'AMBITO TERRITORIALE REGIONALE TOSCANO.	0,00	21.576,00	0,00	0,00	0,00	21.576,00	21.576,00
11 -AVANZO DI AMMINISTRAZIONE DELL'ESERCIZIO PRECEDENTE	33000	ACQUISTO BENI E SERVIZI FINALIZZATI ALLO SVILUPPO DEL SISTEMA INFORMATIVO EDILIZIA RESIDENZIALE AGEVOLATA PROGRAMMA 92.95 (L. 17.2.92 N. 179)	192.232,00	0,00	0,00	0,00	0,00	192.232,00	192.232,00
11 -AVANZO DI AMMINISTRAZIONE DELL'ESERCIZIO PRECEDENTE	33008	FONDO PER L'EDILIZIA RESIDENZIALE CONVENZIONATA AGEVOLATA FINANZIATO CON PROVENTI DERIVANTI DA REVOCADI PROGRAMMI E GESTIONE DI 25890-48778 - 17992 - D.LGS. 112/98 E ART. 6 L. 21/2001 - FINANZIAMENTO STATALE	1.827.238,42	64.951,16	0,00	0,00	0,00	1.886.189,58	1.886.189,58
11 -AVANZO DI AMMINISTRAZIONE DELL'ESERCIZIO PRECEDENTE	33011	FONDO PER LA CONCESSIONE DI MUTUI DECENNALI SENZA INTERESSI FINALIZZATI ALL'ACQUISIZIONE E ALL'URBANIZZAZIONE DI AREE EDIFICATE DA RECUPERARE (ART. 5 L. 17.2.92 N. 179)	2.676.272,19	0,00	0,00	0,00	0,00	2.676.272,19	2.676.272,19
11 - 48011 -AVANZO DI AMMINISTRAZIONE DELL'ESERCIZIO PRECEDENTE	33012	FONDI DERIVANTI DAI RIENTRI DEGLI SOGGETTI GESTORI CONCERNENTI LE SOMME NON VINCOLATE ALLE FINALITA' DI CUI ALL'ART. 26 DELLA L. 51377	367.551,46	79.567,46	0,00	0,00	0,00	447.118,92	447.118,92
11 -AVANZO DI AMMINISTRAZIONE DELL'ESERCIZIO PRECEDENTE	33015	FONDI PER IL RUTILIZZO DELLE SOMME CONVENZIONATA AGEVOLATA INTEGRATI DI INTERVENTO PROGRAMMI	2.786.486,23	0,00	285.663,98	0,00	0,00	2.500.822,25	2.500.802,25
11 -AVANZO DI AMMINISTRAZIONE DELL'ESERCIZIO PRECEDENTE	33017	RIMBORSATE DALLE COOPERATIVE PER CESSIONE IN PROPRIETA' DI ALLOGGI AI PROPRI SOCI (L. 17992 E L.R. 3491)	247.936,14	0,00	0,00	0,00	0,00	247.936,14	247.936,14
11 -AVANZO DI AMMINISTRAZIONE DELL'ESERCIZIO PRECEDENTE	33019	FONDI PER L'EDILIZIA RESIDENZIALE CONVENZIONATA AGEVOLATA - EDILIZIA RESIDENZIALE DENOMINATO 20.000 ABITAZIONI IN AFFITTO	1.631.327,97	0,00	131.227,31	0,00	0,00	1.500.100,66	1.500.100,66
11 -AVANZO DI AMMINISTRAZIONE DELL'ESERCIZIO PRECEDENTE	33021	FINANZIAMENTI PER L'ACCREDITAMENTO AI SOGGETTI ATTUATORI DI PROGRAMMI DI EDILIZIA RESIDENZIALE PUBBLICA DI INTERVENTO INTEGRATIVO PER IL PRONTO COLABORAZIONE PRESSO LA CASSA DEPOSITI E PRESTITI	167.248,12	0,00	0,00	0,00	0,00	167.248,12	167.248,12
11 -AVANZO DI AMMINISTRAZIONE DELL'ESERCIZIO PRECEDENTE	33024	37.765.973,53	0,00	0,00	0,00	0,00	37.765.973,53	37.765.973,53

1)Elenco analitico delle risorse vincolate rappresentate nel prospetto del risultato di amministrazione 2015

Capitolo di entrata	descrizione	Capitolo di spesa	Descr.	Risorse vincolate al 1/1/2015 (a)	Accantonamenti esercizio 2015 (b)	Impegni esercizio 2015 (c)	Fondo pluriennale vincolato al 31/12/2015 (d)	Cancellazione dell'accantonamento e eliminazione del vincolo (e)	Risorse vincolate al 01/01/2016 (f) = (a) + (b) - (c) - (e)	Utilizzo risorse vincolate nell'esercizio 2016 (g)
11 - - - -AVANZO DI AMMINISTRAZIONE DELL'ESERCIZIO PRECEDENTE	33030	PROGRAMMA REGIONALE DI EDILIZIA RESIDENZIALE PUBBLICA 2003-2005 - FONDI PER LA REALIZZAZIONE DI INTERVENTI FINALIZZATI ALL'INCREMENTO E ALLA DIVERSIFICAZIONE DELL'OFFERTA DI ABITAZIONI IN LOCAZIONE DESTINATI AD IMPRESE, COOPERATIVE E SOCIETA' DI GESTIONE.	2.367.237,20	0,00	435.562,14	0,00	0,00	1.931.675,06	1.931.675,06
RIS DI AMM. NE- 11 - FPV - -RISULTATO DI AMMINISTRAZIONE		PROGRAMMA REGIONALE DI EDILIZIA RESIDENZIALE PUBBLICA 2003-2005 - FONDI PER LA REALIZZAZIONE DI INTERVENTI FINALIZZATI ALL'INCREMENTO E ALLA DIVERSIFICAZIONE DELL'OFFERTA DI ABITAZIONI IN LOCAZIONE DESTINATI AI COMUNI.	2.867.033,65	0,00	0,00	1.218.038,54	0,00	1.598.995,11	1.598.995,11
11 - - - -AVANZO DI AMMINISTRAZIONE DELL'ESERCIZIO PRECEDENTE	33032	PROGRAMMA STRAORDINARIO DI EDILIZIA RESIDENZIALE PUBBLICA 2007-2011 (L. 26.11.2007 N. 222 - FONDI PER LA REALIZZAZIONE DI INTERVENTI PRIORITARI ED IMMEDIATAMENTE GESTIONE IN DESTINATI ALLE SOCIETA' DI	1.358.656,05	0,00	0,00	0,00	0,00	1.358.656,05	1.358.656,05
RIS DI AMM. NE- 11 - FPV - -RISULTATO DI AMMINISTRAZIONE		URBANA PER ALLOGGI A CANONE SOSTENIBILE - PARTECIPAZIONE FINANZIARIA DELLA REGIONE TOSCANA (D.M. 26 MARZO 2008 N. 2265)	1.835.204,73	0,00	147.228,50	464.448,40	0,00	1.223.617,83	1.223.617,83
11 - FPV - - -AVANZO DI AMMINISTRAZIONE DELL'ESERCIZIO PRECEDENTE	33038	PROGRAMMA REGIONALE DI EDILIZIA RESIDENZIALE PUBBLICA 2003-2005 - FONDI PER LA REALIZZAZIONE DEL DISAGIO ABITATIVO - FONDI PER L'ATTUAZIONE DEI PROTOCOLLI DI INTESA TRA REGIONE, CET E ARCI CONFRATERNITA' DELLE MISERICORDIE DI FISTOFIA	3.085.850,21	0,00	787.932,14	52.165,94	0,00	2.249.834,06	2.249.834,06
11 - - - -AVANZO DI AMMINISTRAZIONE DELL'ESERCIZIO PRECEDENTE	33039	PROGRAMMA REGIONALE DI EDILIZIA RESIDENZIALE PUBBLICA 2003-2005 - FONDI PER LA SPERIMENTAZIONE DI FORME AUTO-ORGANIZZATE DI REPERIMENTO E RECUPERO DI ABITAZIONI DA ASSEGNARE IN LOCAZIONE A CANTIERI DESTINATI AD IMPRESE E COOPERATIVE	1.765.511,07	0,00	0,00	566.598,78	0,00	1.202.912,29	1.202.912,29
11 - - - -AVANZO DI AMMINISTRAZIONE DELL'ESERCIZIO PRECEDENTE	33040	MISURE STRAORDINARIE URGENTI E SPERIMENTALI INTEGRATIVE DELLE AZIONI PREVISTE DAL PROGRAMMA DI EDILIZIA RESIDENZIALE PUBBLICA 2003/2005 - FONDI PER L'ATTUAZIONE DELLA MISURA A RIPRISTINO FUNZIONALE DEL PATRIMONIO DI EDILIZIA RESIDENZIALE	2.000.000,00	0,00	0,00	0,00	0,00	2.000.000,00	2.000.000,00
RIS DI AMM. NE- 11 - FPV - -RISULTATO DI AMMINISTRAZIONEAVANZO DI AMMINISTRAZIONE DELL'ESERCIZIO PRECEDENTE	3.053.946,77	0,00	1.046.448,11	790.935,00	0,00	1.928.463,66	1.928.463,66

1)Elenco analitico delle risorse vincolate rappresentate nel prospetto del risultato di amministrazione 2015

Capitolo di entrata	descrizione	Capitolo di spesa	Descr.	Risorse vincolate al 1/1/2015 (a)	Accantonamenti esercizio 2015 (b)	Impieghi esercizio 2015 (c)	Fondo pluriennale vincolato al 31/12/2015 (d)	Cancellazione dell'accantonamento e eliminazione del vincolo (e)	Risorse vincolate al 01/01/2016 (f) = (a) + (b) - (c) - (e)	Utilizzo risorse vincolate nell'esercizio 2016 (g)
11 - FPV - - -AVANZO DI AMMINISTRAZIONE DELL'ESERCIZIO PRECEDENTE FONDO PLURIENNALE VINCOLATO	33043	MISURE STRAORDINARIE URGENTI E SPERIMENTALI PREVISTE DALLA LEGGE N. 44 DEL 28/2/2009 PER LA REALIZZAZIONE DELLA MISURA B "SVILUPPO E QUALIFICAZIONE DELL'EDILIZIA RESIDENZIALE E PUBBLICA IN LOCALITÀ A RISCHIO ALTA"	33.220.433,76	0,00	4.900.250,30	2.021.062,78	0,00	25.499.120,68	25.499.120,68
11 - - - -AVANZO DI AMMINISTRAZIONE DELL'ESERCIZIO PRECEDENTE	33045	MISURE STRAORDINARIE URGENTI E SPERIMENTALI PREVISTE DALLA LEGGE N. 44 DEL 28/2/2009 PER LA REALIZZAZIONE DELLA MISURA C "CONCORSO ALLA REALIZZAZIONE DI EDILIZIA RESIDENZIALE E PUBBLICA IN LOCALITÀ A RISCHIO ALTA"	15.106.159,53	0,00	249.663,66	0,00	0,00	14.856.475,87	14.856.475,87
11 - - - -AVANZO DI AMMINISTRAZIONE DELL'ESERCIZIO PRECEDENTE	33046	MISURE STRAORD. URGENTI E SPERIMENTALI PREVISTE DALLA LEGGE N. 44 DEL 28/2/2009 PER LA REALIZZAZIONE DELLA MISURA D "CONCORSO A REALIZZAZIONE DI EDILIZIA RESIDENZIALE E PUBBLICA PER FAVORIRE L'INSEDIAMENTO DEI RESIDENTI"	79.938,40	0,00	0,00	0,00	0,00	79.938,40	79.938,40
11 - FPV - - -AVANZO DI AMMINISTRAZIONE DELL'ESERCIZIO PRECEDENTE FONDO PLURIENNALE VINCOLATO	33047	MISURE STRAORD. INTEGRATIVE DEL PROGR. EDILIZIA RESIDENZ. PUBBL. 2003/2005-FONDI PROGETTUALE E ATTUAZIONE DELLA MISURA C "CONCORSO A REALIZZAZIONE DI EDILIZIA RESIDENZIALE E PUBBLICA PER FAVORIRE L'INSEDIAMENTO DEI RESIDENTI"	2.385.544,00	0,00	0,00	1.920.000,00	0,00	463.544,00	463.544,00
11 - - - -AVANZO DI AMMINISTRAZIONE DELL'ESERCIZIO PRECEDENTE	33048	PROGRAMMA STRAORDINARIO DI EDILIZIA RESIDENZIALE PUBBLICA EX ARTICOLO 21 D.L. 10/2007 N. 222 - FONDI PER LA REALIZZAZIONE DI INTERVENTI PRIORITARI ED IMMEDIAMENTE REALIZZABILI ASSEGNATI DAL MINISTERO	1.225.167,76	0,00	0,00	0,00	0,00	1.225.167,76	1.225.167,76
11 - FPV - 42251 - - - -AVANZO DI AMMINISTRAZIONE DELL'ESERCIZIO PRECEDENTE FONDO PLURIENNALE VINCOLATO FONDO PER LA REALIZZAZIONE DEL PROGRAMMA STRAORDINARIO DI EDILIZIA RESIDENZIALE PUBBLICA EX ARTICOLO 21 D.L. 10/2007 N. 159 CONVERTITO DALLA L. 28/1/2007 N. 222 PER LA REALIZZAZIONE DI INTERVENTI IMMEDIAMENTE REALIZZABILI	33049	MISURE STRAORDINARIE URGENTI E SPERIMENTALI PREVISTE DALLA LEGGE N. 44 DEL 28/2/2009 PER LA REALIZZAZIONE DELLA MISURA C "CONCORSO ALLA REALIZZAZIONE DI EDILIZIA RESIDENZIALE E PUBBLICA IN LOCALITÀ A RISCHIO ALTA"	17.447.478,31	268.231,36	2.261.329,80	9.200.024,60	0,00	14.534.355,27	14.534.355,27
11 - - - -AVANZO DI AMMINISTRAZIONE DELL'ESERCIZIO PRECEDENTE	33050	PROGRAMMA DI RIQUALIFICAZIONE URBANA PER ALLOGGI A CANONE SOSTENIBILE (D.M. 26 MARZO 2008 N. 2289)	563.419,76	0,00	0,00	0,00	0,00	563.419,76	563.419,76
11 - - - -AVANZO DI AMMINISTRAZIONE DELL'ESERCIZIO PRECEDENTE	33055	PROGRAMMA DI RIQUALIFICAZIONE URBANA PER ALLOGGI A CANONE SOSTENIBILE (D.M. 26 MARZO 2008 N. 2289)	9.926.265,71	0,00	2.626.440,58	0,00	0,00	7.299.845,12	7.299.845,12

1)Elenco analitico delle risorse vincolate rappresentate nel prospetto del risultato di amministrazione 2015

Capitolo di entrata	descrizione	Capitolo di spesa	Descr.	Risorse vincolate al 1/1/2015 (a)	Accantonamenti esercizio 2015 (b)	Impegni esercizio 2015 (c)	Fondo pluriennale vincolato al 31/12/2015 (d)	Cancellazione dell'accantonamento e eliminazione del vincolo (e)	Risorse vincolate al 01/01/2016 (f) = (a) + (b) - (c) - (e)	Utilizzo risorse vincolate nell'esercizio 2016 (g)
11 - - - -	AVANZO DI AMMINISTRAZIONE DELL'ESERCIZIO PRECEDENTE	33057	FINANZIAMENTO DI PROGETTI SPECIALI DI RECUPERO E INCREMENTO DEL TERRITORIO URBANO E RURALE PUBBLICA IN AREE AD ALTA CRITICITA' ABITATIVA DESTINATI AL RECUPERO DEGLI EDIFICI DANNEGGIATI A SEGUITO DEGLI EVENTI ALLUVIONALI DI NULLA	5.936.200,00	0,00	0,00	328.876,00	0,00	5.027.324,00	5.027.324,00
11 - FPV - - - -	AVANZO DI AMMINISTRAZIONE DELL'ESERCIZIO PRECEDENTE	33058	RECUPERO IN AREE AD ALTA CRITICITA' ABITATIVA DESTINATI AL RECUPERO DEGLI EDIFICI DANNEGGIATI A SEGUITO DEGLI EVENTI ALLUVIONALI DI NULLA	68.435.407,01	0,00	0,00	6.440.375,11	2.919.902,89	59.295.131,01	59.295.131,01
11 - - - -	AVANZO DI AMMINISTRAZIONE DELL'ESERCIZIO PRECEDENTE	33059	FONDI PER LA REALIZZAZIONE DEGLI INTERVENTI DI CUI ALL'ART. 1, COMMA 1, LETT. B, C, D, E DEL PIANO NAZIONALE DI EDILIZIA ABITATIVA APPROVATO CON DPCM 16.07.2009 - PARTECIPAZIONE FINANZIARIA DELLA REGIONE TOSCANA - SOMME DESTINATE AI COMUNI	1.964.125,00	0,00	0,00	0,00	0,00	1.964.125,00	1.964.125,00
11 - FPV - 42273 - - - -	AVANZO DI AMMINISTRAZIONE DELL'ESERCIZIO PRECEDENTE	33060	FONDI PER LA REALIZZAZIONE DEGLI INTERVENTI DI CUI ALL'ART. 1, COMMA 1, LETT. B, C, D, E DEL PIANO NAZIONALE DI EDILIZIA ABITATIVA APPROVATO CON DPCM 16.07.2009	17.447.476,30	286.231,36	0,00	2.261.329,86	920.024,60	14.534.356,26	14.534.356,26
11 - - - -	AVANZO DI AMMINISTRAZIONE DELL'ESERCIZIO PRECEDENTE	33061	OPERE PER LA REALIZZAZIONE DEGLI INTERVENTI DI CUI ALL'ART. 1, COMMA 1, LETT. B, C, D, E DEL PIANO NAZIONALE DI EDILIZIA ABITATIVA APPROVATO CON DPCM 16.07.2009 - SOMME DESTINATE AI COMUNI	1.964.125,00	0,00	0,00	0,00	0,00	1.964.125,00	1.964.125,00
11 - - - -	AVANZO DI AMMINISTRAZIONE DELL'ESERCIZIO PRECEDENTE	33067	FONDI PER IL FINANZIAMENTO DI INTERVENTI DI RIPRISTINO FUNZIONALE E MESSA IN SICUREZZA DI COMPLESSI ERP CONSEGUENTI AD EVENTI ECCEZIONALI O RISCHI STRUTTURALI	5.000.000,00	0,00	0,00	0,00	0,00	5.000.000,00	5.000.000,00
11 - - - -	AVANZO DI AMMINISTRAZIONE DELL'ESERCIZIO PRECEDENTE	33068	FONDI PER IL FINANZIAMENTO DI INTERVENTI DI RIPRISTINO FUNZIONALE E MESSA IN SICUREZZA DI COMPLESSI ERP CONSEGUENTI AD EVENTI ECCEZIONALI O RISCHI STRUTTURALI PER GRAVE DEGRADO FUNZIONALE	4.000.000,00	0,00	0,00	709.838,07	0,00	3.294.161,93	3.294.161,93
42500 - - - -	FONDI PER LA REALIZZAZIONE DEGLI INTERVENTI DI CUI ALL'ART. 4 DEL D.L. 28.5.2014 N. 47 CONVERTITO IN LEGGE 20.7.2014 N. 104	33070	IL 23.5.2014 N. 80 ART. 4 - PROGRAMMA DI RECUPERO E RAZIONALIZZAZIONE DEGLI IMMOBILI E DEGLI ALLOGGI DI EDILIZIA RESIDENZIALE PUBBLICA - FONDI PER LA RAZIONALIZZAZIONE DEGLI ALLOGGI DI CUI ALL'ART. 4 DEL D.L. 28.5.2014 N. 47 CONVERTITO IN LEGGE 20.7.2014 N. 104	0,00	3.924.112,65	0,00	0,00	0,00	3.924.112,65	3.924.112,65
11 - - - -	AVANZO DI AMMINISTRAZIONE DELL'ESERCIZIO PRECEDENTE	34014	SPESSE PER SERVIZI INTEGRATI CATASTALI E GEOGRAFICI PER IL MONITORAGGIO AMMINISTRATIVO DEL TERRITORIO - PROGETTO SIGMA-TER - SPESSE CONGREDITE	110.874,26	0,00	0,00	0,00	0,00	110.874,26	110.874,26
11 - - - -	AVANZO DI AMMINISTRAZIONE DELL'ESERCIZIO PRECEDENTE	34020	SPESSE PER SERVIZI INTEGRATI CATASTALI E GEOGRAFICI PER IL MONITORAGGIO AMMINISTRATIVO DEL TERRITORIO - PROGETTO SIGMA-TER - CONTRIBUTI DELLO STATO (MINISTERO DELLA DIFESA) DERIVANTI DA VINCOLE E ATTIVITA' MILITARI	597.155,97	0,00	0,00	301.175,89	0,00	566.882,12	566.882,12

1) Elenco analitico delle risorse vincolate rappresentate nel prospetto del risultato di amministrazione 2015

Capitolo di entrata	descrizione	Capitolo di spesa	Descr.	Risorse vincolate al 1/1/2015 (a)	Accantonamenti esercizio 2015 (b)	Impieghi esercizio 2015 (c)	Fondo pluriennale vincolato al 31/12/2015 (d)	Cancellazione dell'accantonamento e eliminazione del vincolo (e)	Risorse vincolate al 01/01/2016 (f) = (a) + (b) - (c) - (e)	Utilizzo risorse vincolate nell'esercizio 2016 (g)
11 - - - -AVANZO DI AMMINISTRAZIONE DELL'ESERCIZIO PRECEDENTE.....	34064	INTEGRAZIONE, AGGIORNAMENTO E IMPLEMENTAZIONE DELLA BANCA DATI REGIONALI - FONDI STATALI (ISPRAC APAT) - TRASFERIMENTI CORRENTI AD ENTI ED AGENZIE REGIONALI.	10.000,00	0,00	0,00	0,00	0,00	10.000,00	10.000,00
24134 - - - -CONTRIBUTO VERSATO DAI COMUNI PER L'INNESSO ALLA PIANIFICAZIONE E AL MONITORAGGIO IN MATERIA DI ATTIVITA' ESTRATTIVE (L.R.7898 ART. 15).....	34165	CONTRIBUTO VERSATO DAI COMUNI PER L'INNESSO ALLA PIANIFICAZIONE E AL MONITORAGGIO IN MATERIA DI ATTIVITA' ESTRATTIVE.	0,00	26.445,18	0,00	0,00	0,00	26.445,18	26.445,18
11 - - - -AVANZO DI AMMINISTRAZIONE DELL'ESERCIZIO PRECEDENTE.....	34174	SPESE PER SERVIZI INTEGRATI CATASTALI E GEOGRAFICI PER IL MONITORAGGIO AMMINISTRATIVO DEL TERRITORIO - ACQUISTO BENI E SERVIZI.	771,00	0,00	0,00	0,00	0,00	771,00	771,00
11 - - - -AVANZO DI AMMINISTRAZIONE DELL'ESERCIZIO PRECEDENTE.....	34197	SPESE PER SERVIZI INTEGRATI CATASTALI E GEOGRAFICI PER IL MONITORAGGIO AMMINISTRATIVO DEL TERRITORIO - PROGETTO SIGMATER - TRASFERIMENTI CORRENTI AD ALTRI SOGGETTI.	784,74	0,00	0,00	0,00	0,00	784,74	784,74
11 - - - -AVANZO DI AMMINISTRAZIONE DELL'ESERCIZIO PRECEDENTE.....	41006	SPESE SOSTENUTE PER LA COSTRUZIONE DEL DISSALATORE DELL'ISOLA DEL GIGLIO (GR) FINANZIATE COL FONDO DI GARANZIA DEPOSITATO DALLA ECOLOGIA SPA	4.181,95	0,00	0,00	0,00	0,00	4.181,95	4.181,95
11 - - - -AVANZO DI AMMINISTRAZIONE DELL'ESERCIZIO PRECEDENTE.....	41009	INTERVENTI STRAORDINARI PER LA REVISIONE E IL RINNOVAMENTO DELLE BUCHE IDROTECARE DEL L'ARCIPELAGO TOSCANO E DELLE ZONE A FORTE CRISI DI APPROVVIGIONAMENTO IDROPOTABILE (L.R. 15052/2001 N. 15)	9.812,85	0,00	0,00	0,00	0,00	9.812,85	9.812,85
11 - - - -AVANZO DI AMMINISTRAZIONE DELL'ESERCIZIO PRECEDENTE.....	41012	INTERVENTI STRAORDINARI PER LA REVISIONE E IL RINNOVAMENTO DELLE BUCHE IDROTECARE DEL L'ARCIPELAGO TOSCANO E DELLE ZONE A FORTE CRISI DI APPROVVIGIONAMENTO IDROPOTABILE (L.R. 15052/2001 N. 15) POS. 417769800.	693.267,10	0,00	0,00	0,00	0,00	693.267,10	693.267,10
11 - - - -AVANZO DI AMMINISTRAZIONE DELL'ESERCIZIO PRECEDENTE.....	41016	SPESE PER IL FINANZIAMENTO DEGLI INTERVENTI RELATIVI AL RISPARMIO IDRICO ED AL RIUSO DELLE ACQUE REFLUE NONCHE' ALLE INIZIATIVE DI CUI ALL'ART. 18 DELLA LEGGE N. 30/01/04 MODIFICHE (ART. 18 COMMA 3 L. 5/01/04 N. 36)	188,40	0,00	0,00	0,00	0,00	188,40	188,40
11 - - - -AVANZO DI AMMINISTRAZIONE DELL'ESERCIZIO PRECEDENTE.....	41017	SPESE PER IL PROGRAMMA TETTI FOTOVOLTAICI - FINANZIAMENTO STATALE - MANA TETTI FOTOVOLTAICI SOGGETTI PUBBLICI	36.532,85	0,00	0,00	0,00	0,00	36.532,85	36.532,85
11 - - - -AVANZO DI AMMINISTRAZIONE DELL'ESERCIZIO PRECEDENTE.....	41018	MULTI AD AZIENDE AGRICOLE E DI TRASFORMAZIONE E COMMERCIALIZZAZIONE PRODOTTI AGRICOLI IN TEMI DI RISPARMIO ENERGETICO, E UTILIZZO DI FONDI FINANZIAMENTO STATALE	188.511,18	0,00	0,00	0,00	0,00	188.511,18	188.511,18
11 - - - -AVANZO DI AMMINISTRAZIONE DELL'ESERCIZIO PRECEDENTE.....	41029	PROGRAMMA SOLARE TERNICO, D.M. AMBIENTE 24 LUGLIO 2002, G.U. N.229 DEL 30/08/02	150.812,28	0,00	0,00	0,00	0,00	150.812,28	150.812,28
11 - - - -AVANZO DI AMMINISTRAZIONE DELL'ESERCIZIO PRECEDENTE.....	41030		23,11	0,00	0,00	0,00	0,00	23,11	23,11

1)Elenco analitico delle risorse vincolate rappresentate nel prospetto del risultato di amministrazione 2015

Capitolo di entrata	descrizione	Capitolo di spesa	Descr.	Risorse vincolate al 1/1/2015 (a)	Accantonamenti esercizio 2015 (b)	Impegni esercizio 2015 (c)	Fondo pluriennale vincolato al 31/12/2015 (d)	Cancellazione dell'accantonamento e eliminazione del vincolo (e)	Risorse vincolate al 01/01/2016 (f) = (a) + (b) - (c) - (e)	Utilizzo risorse vincolate nell'esercizio 2016 (g)
11 - - - -	AVANZO DI AMMINISTRAZIONE DELL'ESERCIZIO PRECEDENTE	41031	PROMOZIONE INTERVENTI FINALIZZATI ALLA REALIZZAZIONE DI PROGETTI PER LE MIGLIORI LOCALITÀ GEOTERMICHE, TUTELA AMBIENTALE TERRITORI GEOTERMICI, INSERIMENTI IMPIANTI GEOTERMICI	12.096.086,19	345.959,79	1.153.196,84	7.630.394,90	6.371,88	3.652.092,36	3.652.092,36
11 - - - -	AVANZO DI AMMINISTRAZIONE DELL'ESERCIZIO PRECEDENTE	41041	SPESA PER IL PROGRAMMA TRIENNALE PROTETTE (L. 384/01 DELIB. CIPE 21.12.03)	36.486,29	0,00	0,00	0,00	0,00	36.486,29	36.486,29
11 - - - -	AVANZO DI AMMINISTRAZIONE DELL'ESERCIZIO PRECEDENTE	41063	PROGRAMMA NAZIONALE BIOCOMBUSTIBILI FONDI 2004 - CERTIFICAZIONE DELLE FILIERE BIOENERGETICHE - DEL CIPE 15/02/2000 N. 27	36.000,00	0,00	0,00	0,00	0,00	36.000,00	36.000,00
11 - - - -	AVANZO DI AMMINISTRAZIONE DELL'ESERCIZIO PRECEDENTE	41085	FONDO DI PROGRAMMA IN MATERIA DI BIODIVERSITÀ - TRASFERIMENTI CONTO CAPITALE AD AMMINISTRAZIONI PUBBLICHE (DEL CIPE 19/2004)	39.802,87	0,00	0,00	0,00	0,00	39.802,87	39.802,87
11 - - - -	AVANZO DI AMMINISTRAZIONE DELL'ESERCIZIO PRECEDENTE	41097	INTERVENTI RELATIVI ALL'OSSERVATORIO SULLA GEOTERMA ED AI CENTRI DI RICERCA, AD ATTIVITÀ DI FORMAZIONE E DI AGILITÀ, SPESE COMUNICAZIONE E PROMOZIONE, SPESA MANUTENZIONE PROCEDURE D'INTESSA DEL 20/07/2007 - ACCORDO GENERALE SULLA GEOTERMA	3.181.093,98	0,00	0,00	0,00	0,00	3.181.093,98	3.181.093,98
11 - - - -	AVANZO DI AMMINISTRAZIONE DELL'ESERCIZIO PRECEDENTE	41098	ATTIVITÀ DI MONITORAGGIO QUALITÀ DELL'ARIA ESEGUITE DA ARPAT	1.266.487,46	0,00	138.000,00	0,00	0,00	1.131.487,46	1.131.487,46
11 - - - -	AVANZO DI AMMINISTRAZIONE DELL'ESERCIZIO PRECEDENTE	41104	FONDI SOCIALI MISE - INTERVENTI PER LA REALIZZAZIONE E L'UTILIZZO DI FONTI ENERGETICHE RINNOVABILI CON FINALITÀ SOCIALI	4.424.971,47	0,00	0,00	0,00	0,00	4.424.971,47	4.424.971,47
11 - 24120 - - -	AVANZO DI AMMINISTRAZIONE DELL'ESERCIZIO PRECEDENTE (ART. 7 COMMA 1 AL 4 DEL 1997)	41105	CENSIMENTO E TUTELA DEGLI ALBERI MONUMENTALI	1.271.061,16	40,71	840.000,00	0,00	0,00	431.101,87	431.101,87
22418 - - - -	AVANZO DI AMMINISTRAZIONE DELL'ESERCIZIO PRECEDENTE	41111	SPESA DI FUNZIONAMENTO DELL'AUTORITÀ DI BACINO DEL FUME ARNO (CON PROVA N. 105/89 DELLA REGIONE UMBRA N. 183) (DELIB. C.R. 371 DEL 26.11.96)	0,00	112.000,00	0,00	0,00	0,00	112.000,00	112.000,00
11 - - - -	AVANZO DI AMMINISTRAZIONE DELL'ESERCIZIO PRECEDENTE	42016	FONDO PER IL FUNZIONAMENTO BACINI REGIONALI. SPESE DI INVESTIMENTO PER ACQUISTO ATTREZZATURE	47.849,98	0,00	0,00	0,00	0,00	47.849,98	47.849,98
11 - - - -	AVANZO DI AMMINISTRAZIONE DELL'ESERCIZIO PRECEDENTE	42019	ATTIVITÀ DI PRANICAZIONE E SOFTWARE	23,14	0,00	0,00	0,00	0,00	23,14	23,14
11 - - - -	AVANZO DI AMMINISTRAZIONE DELL'ESERCIZIO PRECEDENTE	42020	PROGRAMMAZIONE NEL BACINO DEL FIORA. SPESE CORRENTI.	1.330,19	0,00	0,00	0,00	0,00	1.330,19	1.330,19
11 - - - -	AVANZO DI AMMINISTRAZIONE DELL'ESERCIZIO PRECEDENTE	42021	FONDO PER IL FINANZIAMENTO DELLE OPERE PREVISTE DAI PIANI STRALCIO DI ASSETTO IDROLOGICO. BACINO DEL MAGRA.	5.696,65	0,00	0,00	0,00	0,00	5.696,65	5.696,65
11 - FPV - - - -	AVANZO DI AMMINISTRAZIONE DELL'ESERCIZIO PRECEDENTE	42022	FINANZIAMENTO BACINO DI RILIEVO NAZIONALE Fiume ARNO - (FINANZ. STATALE)	64.19.269,49	0,00	0,00	2.240.398,27	0,00	4.174.931,22	4.174.931,22

1)Elenco analitico delle risorse vincolate rappresentate nel prospetto del risultato di amministrazione 2015

Capitolo di entrata	descrizione	Capitolo di spesa	Descr.	Risorse vincolate al 1/1/2015 (a)	Accantonamenti esercizio 2015 (b)	Impegni esercizio 2015 (c)	Fondo pluriennale vincolato al 31/12/2015 (d)	Cancellazione dell'accantonamento e eliminazione del vincolo (e)	Risorse vincolate al 01/01/2016 (f) = (a) + (b) - (c) - (e)	d cui Residu Perimetri	Utilizzo risorse vincolate nell'esercizio 2016 (g)
11 - F.P.V. - - - -	AVANZO DI AMMINISTRAZIONE DELL'ESERCIZIO PRECEDENTE - FONDO PLURIENNALE VINCOLATO	42023	FINANZIAMENTO BACINO NAZIONALE PER LA DIFESA DEL SUOLO - FINANZIAMENTO STATALE	1.356.276,54	0,00	0,00	441.554,16	0,00	913.722,38		913.722,38
11 - F.P.V. - - - -	AVANZO DI AMMINISTRAZIONE DELL'ESERCIZIO PRECEDENTE	42024	APPROVAZIONE DEL QUINTO PROGRAMMA STRALCIO DI INTERVENTI TERRITORIALE DELLE AREE A RISCHIO IDROGEOLOGICO DI CUI AL D.L. 11.6.1989 N. 180.	1.146.500,51	0,00	333.680,86	0,00	0,00	806.819,65		806.819,65
11 - F.P.V. - - - -	AVANZO DI AMMINISTRAZIONE DELL'ESERCIZIO PRECEDENTE	42025	ATTIVITA' DI PIANIFICAZIONE E PROGRAMMAZIONE NEI BACINI REGIONALI	415.795,26	0,00	0,00	0,00	0,00	415.795,26		415.795,26
11 - F.P.V. - - - -	AVANZO DI AMMINISTRAZIONE DELL'ESERCIZIO PRECEDENTE	42026	ATTIVITA' DI PIANIFICAZIONE E PROGRAMMAZIONE NEI BACINI REGIONALI	10.213,19	0,00	0,00	0,00	0,00	10.213,19		10.213,19
11 - F.P.V. - - - -	AVANZO DI AMMINISTRAZIONE DELL'ESERCIZIO PRECEDENTE - FONDO PLURIENNALE VINCOLATO	42028	INTERVENTI PER LA SALVAGUARDIA DEL RISCHIO IDROGEOLOGICO (DEL COMITATO ISTITUZ. AUTORITY BACINO) - FINANZ. STATALE	3.335.831,74	0,00	94.905,52	1.382.298,38	0,00	1.858.598,04		1.858.598,04
RIS. DI AMM. NE - - - -	RISULTATI DI AMMINISTRAZIONE PRECEDENTE - FONDO PLURIENNALE VINCOLATO	42029	INTERVENTI BACINO SPERIMENTALE FIUME SERCHIO - FINANZ. STATALE	1.108.799,49	0,00	0,00	47.387,40	0,00	1.061.382,08		1.061.382,08
11 - F.P.V. - - - -	AVANZO DI AMMINISTRAZIONE DELL'ESERCIZIO PRECEDENTE	42030	ACCORDO DI PROGRAMMA PER LA MESSA A SICURTÀ DEI BACINI DEI TORRENTI FESSE, VIGNA, BARRINA - VALDARNO SUPERIORE (D.F.G.R. 18.11.1998 N. 376) - LEGGE 14/2000	14.849,27	0,00	0,00	0,00	0,00	14.849,27		14.849,27
RIS. DI AMM. NE - - - -	AVANZO DI AMMINISTRAZIONE DELL'ESERCIZIO PRECEDENTE - FONDO PLURIENNALE VINCOLATO	42031	FINANZIAMENTO INTERVENTI DIFESA SUOLO BACINI REGIONALI, REGIONALE FIUME TEVERE - FINANZIAMENTO STATALE	2.989.114,92	0,00	56.271,63	413.600,13	0,00	2.429.243,16		2.429.243,16
11 - F.P.V. - - - -	AVANZO DI AMMINISTRAZIONE DELL'ESERCIZIO PRECEDENTE - FONDO PLURIENNALE VINCOLATO	42032	FINANZIAMENTO INTERVENTI BACINI REGIONALI, INTERREGIONALI E BACINO NAZIONALE FIUME TEVERE (L. 18.06.88 N. 183) - INTESA ISTITUZIONALE ACCORDO DI PROGRAMMA QUADRO PER LA DIFESA DEL SUOLO	396.659,65	0,00	0,00	189.877,30	0,00	206.782,35		206.782,35
11 - F.P.V. - - - -	AVANZO DI AMMINISTRAZIONE DELL'ESERCIZIO PRECEDENTE	42033	PROGRAMMA PER LA REALIZZAZIONE DEGLI INTERVENTI DI VALORIZZAZIONE AMBIENTALE PREVISTI DALL'ADDENDUM DELL'ACCORDO PROCEDIMENTALE ALTA VELOCITA' DEL 28.7.95 E SUCCESSIVE MODIFICHE E INTEGRAZIONI	1.635.318,25	0,00	0,00	0,00	0,00	1.635.318,25		1.635.318,25
11 - F.P.V. - - - -	AVANZO DI AMMINISTRAZIONE DELL'ESERCIZIO PRECEDENTE	42034	PROGRAMMA INTERVENTI URGENTI PER LA DIFESA DEL SUOLO (ART. 1. COMMA 2) - FINANZ. STATALE	147.857,21	0,00	0,00	0,00	0,00	147.857,21		147.857,21
RIS. DI AMM. NE - - - -	AVANZO DI AMMINISTRAZIONE DELL'ESERCIZIO PRECEDENTE - FONDO PLURIENNALE VINCOLATO	42035	PROGRAMMI DI INTERVENTI URGENTI PER LA RIDUZIONE DEL RISCHIO IDROGEOLOGICO (ART. 1. COMMA 1. D.L. 18/09/98) - ANNUALITA' 1999/2000 - FINANZ. STATALE	5.685.986,86	0,00	61.974,83	118.795,09	0,00	5.505.226,94		5.505.226,94
11 - F.P.V. - - - -	AVANZO DI AMMINISTRAZIONE DELL'ESERCIZIO PRECEDENTE	42038	OPERAMENTI ATTIVATI DI INDIVIDUAZIONE E PERMETTAZIONE AREA A RISCHIO IDROGEOLOGICO BACINI REGIONALI INTERREGIONALI NAZIONALI (ART. 1. COMMA 1. D.L. 18/09/98) - FINANZ. STATALE	596.971,34	0,00	0,00	0,00	0,00	596.971,34		596.971,34

1)Elenco analitico delle risorse vincolate rappresentate nel prospetto del risultato di amministrazione 2015

Capitolo di entrata	descrizione	Capitolo di spesa	Descr.	Risorse vincolate al 1/1/2015 (a)	Accantonamenti esercizio 2015 (b)	Impegni esercizio 2015 (c)	Fondo pluriennale vincolato al 31/12/2015 (d)	Cancellazione dell'accantonamento e eliminazione del vincolo (e)	Risorse vincolate al 01/01/2016 (f) = (a) + (b) - (c) - (e)	di cui Residu Perimetri (g)	Utilizzo risorse vincolate nell'esercizio 2016 (h)
11 - - - -AVANZO DI AMMINISTRAZIONE DELL'ESERCIZIO PRECEDENTE.....	42041	SPESA PER L'ESECUZIONE DI OPERE DI INTERESSO REGIONALE DI AREE PROTETTE DELLE PROVINCE DI AREZZO, MASSA CARRARA E SIENA (L. 20.12.96 N. 641 - D.M. 1279 DEL 9.7.97) FIN. STAT.	73.362,53	0,00	0,00	0,00	0,00	73.362,53		73.362,53
11 - - - -AVANZO DI AMMINISTRAZIONE DELL'ESERCIZIO PRECEDENTE.....	42045	FONDO PER IL FINANZIAMENTO DEGLI ACCORDI DI PROGRAMMA PER INTERVENTI FINALIZZATI ALLA MESSA IN SICUREZZA DEI TERRENI IDROGRAFICI TOSCANI SOTTO IL COORDINAMENTO COMUNITARIO DI PROVINCE E COMUNI	650.305,18	0,00	0,00	0,00	0,00	650.305,18		650.305,18
11 - - - -AVANZO DI AMMINISTRAZIONE DELL'ESERCIZIO PRECEDENTE.....	42046	INTERVENTI MANUTENZIONE IDRALICA E FORESTALE BACINO NAZIONALE DEL RENO (L. 19.7.93 N.236 - DECRETO 30.3.94) FINANZIAMENTO STATALE	8.777,39	0,00	0,00	0,00	0,00	8.777,39		8.777,39
11 - - - -AVANZO DI AMMINISTRAZIONE DELL'ESERCIZIO PRECEDENTE.....	42047	INTERVENTI MANUTENZIONE IDRALICA E FORESTALE BACINI RILIEVO NAZIONALE INTERREGIONALE E REGIONALE (ARNO) (L. 19.7.93 N.236 - DECRETO 757.114.94) FINANZIAMENTO STATALE	51.821,95	0,00	0,00	0,00	0,00	51.821,95		51.821,95
11 - - - -AVANZO DI AMMINISTRAZIONE DELL'ESERCIZIO PRECEDENTE.....	42048	INTERVENTI MANUTENZIONE IDRALICA E FORESTALE BACINO RILIEVO NAZIONALE INTERREGIONALE E REGIONALE (L. 19.7.93 N.236 - DECRETO 757.114.94) FINANZIAMENTO STATALE	419.306,95	0,00	0,00	0,00	0,00	419.306,95		419.306,95
11 - - - -AVANZO DI AMMINISTRAZIONE DELL'ESERCIZIO PRECEDENTE.....	42049	INTERVENTI MANUTENZIONE IDRALICA E FORESTALE BACINO RILIEVO NAZIONALE INTERREGIONALE E REGIONALE (L. 19.7.93 N.236 - DECRETO 760.114.94) FINANZIAMENTO STATALE	1.021,58	0,00	0,00	0,00	0,00	1.021,58		1.021,58
11 - - - -AVANZO DI AMMINISTRAZIONE DELL'ESERCIZIO PRECEDENTE.....	42052	RUTILIZZO DA PARTE DEL COMMISSARIO AD ACTA ISOLA DELBA DEI FONDI RIVERSATI PER ECONOMIE SULLE N.25) PROCEDURE ESPROPRIATIVE (L.N. 18.5.98	91.042,37	0,00	0,00	0,00	0,00	91.042,37		91.042,37
11 - - - -AVANZO DI AMMINISTRAZIONE DELL'ESERCIZIO PRECEDENTE.....	42055	INTERVENTI DI RIPRISTINO DELLE OPERE DI BONIFICA DANNEGGIATE DALLE PROVINCE DI AREZZO, GROSSETO, LUCCA E MASSA.	7.999,79	0,00	0,00	0,00	0,00	7.999,79		7.999,79
11 - FPV - - -AVANZO DI AMMINISTRAZIONE DELL'ESERCIZIO PRECEDENTE.....	42058	BACINO FIUME ARNO. REALIZZAZIONE DI INTERVENTI DI BONIFICA E DI BACINO NONCHE DI INTERVENTI URGENTI PER LA DIFESA DEL SUOLO DAL DISSESTO IDROLOGICO.	765.980,09	0,00	0,00	700.000,55	0,00	63.988,53		63.988,53
11 - - - -AVANZO DI AMMINISTRAZIONE DELL'ESERCIZIO PRECEDENTE.....	42060	INTERVENTI URGENTI RIQUALIFICAZIONE E RISANAMENTO AMBIENTALE ZONE INDUSTRIALI MASSA CARRARA D.M. 1022 24.11.93) FINANZIAMENTO STATALE	5.662,82	0,00	0,00	0,00	0,00	5.662,82		5.662,82
11 - - - -AVANZO DI AMMINISTRAZIONE DELL'ESERCIZIO PRECEDENTE.....	42065	SPESA PER CONSULENZE LIBERO PROFESSIONALE DA RETRIBUIRE CON ONDIRARI PER LAVORI A VACAZIONE	8.280,71	0,00	0,00	0,00	0,00	8.280,71		8.280,71
11 - FPV - - -AVANZO DI AMMINISTRAZIONE DELL'ESERCIZIO PRECEDENTE.....	42066	INTERVENTI INTRASTRUTTURALI DI COMPLETAMENTO DI CUI ALLA LEGGE 135/97 (DEL. CPRE 6.08.96 N. 155) - LEGGE 30.06.98 N. 268 - FINANZIAMENTO STATALE	1.056.801,11	0,00	0,00	209.101,08	0,00	847.700,03		847.700,03

1)Elenco analitico delle risorse vincolate rappresentate nel prospetto del risultato di amministrazione 2015

Capitolo di entrata	descrizione	Capitolo di spesa	Descr.	Risorse vincolate al 1/1/2015 (a)	Accantonamenti esercizio 2015 (b)	Impieghi esercizio 2015 (c)	Fondo pluriennale vincolato al 31/12/2015 (d)	Cancellazione dell'accantonamento e eliminazione del vincolo (e)	Risorse vincolate al 01/01/2016 (f) = (a) + (b) - (c) - (e)	di cui Residu Periferici	Utilizzo risorse vincolate nell'esercizio 2016 (g)
11 - - - -	AVANZO DI AMMINISTRAZIONE DELL'ESERCIZIO PRECEDENTE	42084	PIANO STRAORDINARIO DI COMPLETAMENTO E RAZIONALIZZAZIONE DEL SERVIZIO DI GESTIONE, TUTELA E DEPURAZIONE DELLE ACQUE FINANZIATO CON LE ECONOMIE DEL P.T.T. A 1984-96 ART.6 L. 13397 FINANZIAMENTO STATALE	552.154,50	0,00	0,00	0,00	0,00	552.154,50		552.154,50
11 - - - -	AVANZO DI AMMINISTRAZIONE DELL'ESERCIZIO PRECEDENTE	42086	ACCORDO DI PROGRAMMA QUADRO TUTELA DELLE ACQUE E GESTIONE DEL SERVIZIO INTEGRATIVO TUTELA DELLE RISORSE IDRICHE DEL MEDIO VALDARNO E DEGLI ACQUEDOTTI DI PRATO E PISTOIA	2.200.000,00	0,00	0,00	0,00	0,00	2.200.000,00		2.200.000,00
11 - - - -	AVANZO DI AMMINISTRAZIONE DELL'ESERCIZIO PRECEDENTE	42090	SISTEMA ALTA VELOCITA' - TRATTO FIBO ADDENDUM 19.72002. FONDI PER FOGNARI IN ACQUEDOTTI TIRISICI E FOGNARI	1.985.803,00	0,00	953.429,98	0,00	0,00	1.032.373,02		1.032.373,02
11 - - - -	AVANZO DI AMMINISTRAZIONE DELL'ESERCIZIO PRECEDENTE	42092	ADEGUAMENTO DEI SISTEMI DI SMALTIMENTO A MARE DELLE ACQUE REFLEU - ISOLA D'ELBA - LEGGE 23.05.1997 N. 135 - DEL. CIPE 6.08.1999 N. 1351 - FINANZIAMENTO STATALE	25.314,66	0,00	0,00	0,00	0,00	25.314,66		25.314,66
11014 - - - -	AVANZO DI AMMINISTRAZIONE DELL'ESERCIZIO PRECEDENTE	42093	SOMMA DA ASSEGNARE ALLE PROVINCE PER IL RIFILTO DEI DEPOSITI IN DISCARICA DEI RIFIUTI SOLIDI (ART.3 COMMA 27 L. 28.12.95 N.549)	0,00	819.128,58	0,00	0,00	0,00	819.128,58		819.128,58
11014 - - - -	AVANZO DI AMMINISTRAZIONE DELL'ESERCIZIO PRECEDENTE	42098	FONDO PER FAVORIRE LA MINORE IMPRESA E LE ATTIVITA' LOCALI DI RECUPERO MATERIE PRIME ED ENERGIA - TRASFERIMENTO AD ARPAT	0,00	1.210.000,00	0,00	0,00	0,00	645.000,00		645.000,00
11 - - - -	AVANZO DI AMMINISTRAZIONE DELL'ESERCIZIO PRECEDENTE	42105	SPESA PER IL FINANZIAMENTO INTERVENTI RELATIVI AL RISPARMIO IDRICO ED AL RIUSO ACQUE REFLEU NONCHI ALLE FINALITA' DI CUI ALL'ART. 18 COMMA 3 L. 3694) - TRASFERIMENTI PUBBLICI	13.602,72	0,00	0,00	0,00	0,00	13.602,72		13.602,72
11 - - - -	AVANZO DI AMMINISTRAZIONE DELL'ESERCIZIO PRECEDENTE	42106	TRASFERIMENTI ALLE AMMINISTRAZIONI PROVINCIALI PER IL FINANZIAMENTO DEGLI INTERVENTI RELATIVI AL RISPARMIO IDRICO ED AL RIUSO DELLA ACQUA (ART. 18 COMMA 3 L. 3697) DI CUI ALLA L. 183988 E SUCCESSIVE MODIFICHE (ART. 18 COMMA 3 L. 3697)	8.626,39	0,00	0,00	0,00	0,00	8.626,39		8.626,39
11 - - - -	AVANZO DI AMMINISTRAZIONE DELL'ESERCIZIO PRECEDENTE	42109	SPESA PER INIZIATIVE DIRETTE A FAVORIRE LO SVILUPPO SOCIO ECONOMICCO DI AREE DEL TERRITORIO NAZIE (ART.1 L. 23.5.97 N. 135)	478.269,36	0,00	0,00	0,00	0,00	478.269,36		478.269,36
11 - - - -	AVANZO DI AMMINISTRAZIONE DELL'ESERCIZIO PRECEDENTE	42110	FINANZIAMENTO DEL PROGRAMMA TRIENNALE 1989/90 PER LA TUTELA AMBIENTALE DI SA (ART.7 L. 30588)	71.410,92	0,00	0,00	0,00	0,00	71.410,92		71.410,92
11 - - - -	AVANZO DI AMMINISTRAZIONE DELL'ESERCIZIO PRECEDENTE	42117	AMPLIAMENTO, RISTRUTTURAZIONE E ATTUALIZZAZIONE DEL SISTEMA IDROMETEOROLOGICO REGIONALE (L.R. 887/98)	457.193,53	585.150,00	0,00	0,00	0,00	1.022.343,53		1.022.343,53
11 - FPV - - - -	AVANZO DI AMMINISTRAZIONE DELL'ESERCIZIO PRECEDENTE - FONDO PLURIENNALE VINCOLATO	42134	BONIFICHE DI INTERESSE NAZIONALE DI CUI AL DM 4662001 - AREA DI MASSA CARPARA - SOGGETTI PUBBLICI	94.862,02	0,00	0,00	998,47	0,00	94.862,02		94.862,02

1)Elenco analitico delle risorse vincolate rappresentate nel prospetto del risultato di amministrazione 2015

Capitolo di entrata	Capitolo di spesa	Descr.	Risorse vincolate al 1/1/2015 (a)	Accantonamenti esercizio 2015 (b)	Impieghi esercizio 2015 (c)	Fondo pluriennale vincolato al 31/12/2015 (d)	Cancellazione dell'accantonamento e eliminazione del vincolo (e)	Risorse vincolate al 01/01/2016 (f) = (a) + (b) - (c) - (e)	Utilizzo risorse vincolate nell'esercizio 2016 (g)
11 -	42-139AVANZO DI AMMINISTRAZIONE DELL'ESERCIZIO PRECEDENTE	9.744,80	0,00	0,00	0,00	0,00	9.744,80	9.744,80
11 - FPV -	42-143AVANZO DI AMMINISTRAZIONE DELL'ESERCIZIO PRECEDENTE	905.970,65	0,00	0,00	900.000,00	0,00	5.970,65	5.970,65
11 -	42-146AVANZO DI AMMINISTRAZIONE DELL'ESERCIZIO PRECEDENTE	100.906,60	94.800,00	0,00	2.000,00	0,00	193.706,60	193.706,60
11 -	42-153AVANZO DI AMMINISTRAZIONE DELL'ESERCIZIO PRECEDENTE	166,91	0,00	0,00	0,00	0,00	166,91	166,91
11 -	42-178AVANZO DI AMMINISTRAZIONE DELL'ESERCIZIO PRECEDENTE	3.210,10	0,00	0,00	0,00	0,00	3.210,10	3.210,10
11 -	42-199AVANZO DI AMMINISTRAZIONE DELL'ESERCIZIO PRECEDENTE	228.197,96	0,00	0,00	0,00	0,00	228.197,96	228.197,96
11 -	42-205AVANZO DI AMMINISTRAZIONE DELL'ESERCIZIO PRECEDENTE	2.453,53	0,00	0,00	0,00	0,00	2.453,53	2.453,53
11 - FPV -	42-217AVANZO DI AMMINISTRAZIONE DELL'ESERCIZIO PRECEDENTE	198.047,92	0,00	0,00	130.800,00	0,00	67.247,92	67.247,92
11 -	42-218AVANZO DI AMMINISTRAZIONE DELL'ESERCIZIO PRECEDENTE	1.777.665,65	0,00	0,00	0,00	0,00	1.777.665,65	1.777.665,65
11 -	42-225AVANZO DI AMMINISTRAZIONE DELL'ESERCIZIO PRECEDENTE	95.913,08	0,00	0,00	0,00	0,00	95.913,08	95.913,08
11 -	42-252AVANZO DI AMMINISTRAZIONE DELL'ESERCIZIO PRECEDENTE	27.100,96	0,00	0,00	0,00	0,00	27.100,96	27.100,96
11 - FPV -	42-261AVANZO DI AMMINISTRAZIONE DELL'ESERCIZIO PRECEDENTE	6.008.668,32	0,00	0,00	6.400.763,32	0,00	487.885,00	487.885,00
11 -	42-269AVANZO DI AMMINISTRAZIONE DELL'ESERCIZIO PRECEDENTE	168.000,00	0,00	0,00	0,00	0,00	168.000,00	168.000,00

1)Elenco analitico delle risorse vincolate rappresentate nel prospetto del risultato di amministrazione 2015

Capitolo di entrata	Capitolo di spesa	Descr.	Risorse vincolate al 1/1/2015 (a)	Accantonamenti esercizio 2015 (b)	Impieghi esercizio 2015 (c)	Fondo pluriennale vincolato al 31/12/2015 (d)	Cancellazione dell'accantonamento e eliminazione del vincolo (e)	Risorse vincolate al 01/01/2016 (f) = (a) + (b) - (c) - (e)	Utilizzo risorse vincolate nell'esercizio 2016 (g)
11 - FPV - - -	42271	AVANZO DI AMMINISTRAZIONE DELL'ESERCIZIO PRECEDENTE ***** ACCORDO DI PROGRAMMA PER LA TUTELA DELLE ACQUE E LA GESTIONE INTEGRATA DELLE RISORSE IDRICHE STIPULATO IN DATA 19/12/2002 E RELATIVI ACCORDI ATTUATIVI - TRASFERIMENTI IN CONTO CAPITALE ***** FONDO PLURIENNALE VINCOLATO *****	6.386.570,02	888.012,54	0,00	0,00	0,00	7.277.591,56	7.277.591,56
11 - FPV - - -	42279	FONDO PLURIENNALE PER LA TUTELA DELLE ACQUE E LA GESTIONE INTEGRATA DELLE RISORSE IDROGEOLOGICHE. DECRETO MINISTERO AMBIENTE N. 1081 DEL 26/11/2007 ***** INTEGRAZIONE AI LAVORI DI ADEGUAMENTO DEGLI ARGINI DEL TRATTO MONTIGNOSO NEL TRATTO TRA LE PRADE IN COMUNE DI MONTIGNOSO (MS) *****	6.812.461,44	0,00	0,00	2.707.501,46	0,00	4.104.979,98	4.104.979,98
11 - - - -	42284	AVANZO DI AMMINISTRAZIONE DELL'ESERCIZIO PRECEDENTE ***** FONDO PLURIENNALE VINCOLATO *****	1.126,60	0,00	0,00	0,00	0,00	1.126,60	1.126,60
11 - FPV - - -	42291	AVANZO DI AMMINISTRAZIONE DELL'ESERCIZIO PRECEDENTE ***** FONDO PLURIENNALE VINCOLATO *****	1.110.860,65	0,00	2.345,43	1.058.186,17	0,00	50.329,05	50.329,05
11 - - - -	42293	AVANZO DI AMMINISTRAZIONE DELL'ESERCIZIO PRECEDENTE ***** FONDO PLURIENNALE VINCOLATO *****	350.000,00	0,00	0,00	0,00	0,00	350.000,00	350.000,00
11 - - - -	42294	AVANZO DI AMMINISTRAZIONE DELL'ESERCIZIO PRECEDENTE ***** FONDO PLURIENNALE VINCOLATO *****	117.000,00	0,00	0,00	0,00	0,00	117.000,00	117.000,00
11 - FPV - - -	42295	AVANZO DI AMMINISTRAZIONE DELL'ESERCIZIO PRECEDENTE ***** FONDO PLURIENNALE VINCOLATO *****	1.352.029,11	0,00	0,00	122.025,11	0,00	1.230.000,00	1.230.000,00
11 - - - -	42296	AVANZO DI AMMINISTRAZIONE DELL'ESERCIZIO PRECEDENTE ***** FONDO PLURIENNALE VINCOLATO *****	151.500,00	0,00	0,00	0,00	0,00	151.500,00	151.500,00
11 - FPV - - -	42297	AVANZO DI AMMINISTRAZIONE DELL'ESERCIZIO PRECEDENTE ***** FONDO PLURIENNALE VINCOLATO *****	4.000.000,00	0,00	0,00	3.000.000,00	0,00	1.000.000,00	1.000.000,00
11 - FPV - - -	42299	AVANZO DI AMMINISTRAZIONE DELL'ESERCIZIO PRECEDENTE ***** FONDO PLURIENNALE VINCOLATO *****	4.253.300,00	0,00	0,00	3.483.300,00	0,00	770.000,00	770.000,00
11 - FPV - - -	42300	AVANZO DI AMMINISTRAZIONE DELL'ESERCIZIO PRECEDENTE ***** FONDO PLURIENNALE VINCOLATO *****	7.968.600,00	0,00	0,00	1.197.600,00	0,00	6.171.000,00	6.171.000,00

1)Elenco analitico delle risorse vincolate rappresentate nel prospetto di amministrazione 2015

Capitolo di entrata	descrizione	Capitolo di spesa	Descr.	Risorse vincolate al 1/1/2015 (a)	Accantonamenti esercizio 2015 (b)	Impieghi esercizio 2015 (c)	Fondo pluriennale vincolato al 31/12/2015 (d)	Cancellazione dell'accantonamento e eliminazione del vincolo (e)	Risorse vincolate al 01/01/2016 (f) = (a) + (b) - (c) - (d) - (e)	Utilizzo risorse vincolate nell'esercizio 2016 (g)
11 - - - -AVANZO DI AMMINISTRAZIONE DELL'ESERCIZIO PRECEDENTE.....	42303	REALIZZAZIONE INTERVENTO CASSA DI ESPANSIONE DI CASE CARLESINI IN LOCALITA' DI FONDI DI CUI ALLA DEL. CIPE 30/2005 - RIPROGRAMMAZIONE DI CUI ALLA DGR N. 705 DEL 16/06/2008.	237.189,26	0,00	0,00	0,00	0,00	237.189,26	237.189,26
11 - FPV - - -AVANZO DI AMMINISTRAZIONE DELL'ESERCIZIO PRECEDENTE.....	42313	PROGRAMMA DI INTERVENTI URGENTI PER LA RIDUZIONE DEL RISCHIO IDROGEOLOGICO D.M. AMBIENTE 165 DEL 10/11/2008 - FINANZIAMENTO STATALE	11.000.000,00	0,00	0,00	2.231.875,40	0,00	8.768.124,60	8.768.124,60
11 - FPV - - -AVANZO DI AMMINISTRAZIONE DELL'ESERCIZIO PRECEDENTE.....	42314	PIANO STRATEGICO NAZIONALE E DI INTERVENTO PER LA MITIGAZIONE DEL RISCHIO IDROGEOLOGICO. D.M. AMBIENTE 855 DEL 10/11/2008	2.095.884,57	0,00	0,00	1.987.112,17	0,00	108.772,40	108.772,40
11 - - - -AVANZO DI AMMINISTRAZIONE DELL'ESERCIZIO PRECEDENTE.....	42345	ACCORDO AREA MERSE - OSSERVATORIO AMBIENTALE LOCALE (D.GRT. 69/2009)	200.000,00	0,00	0,00	0,00	0,00	200.000,00	200.000,00
11 - - - -AVANZO DI AMMINISTRAZIONE DELL'ESERCIZIO PRECEDENTE.....	42346	ACCORDO AREA MERSE - ISTITUZIONE OSSERVATORIO AMBIENTALE LOCALE (D.GRT. 69/2009)	91.073,00	0,00	0,00	0,00	0,00	91.073,00	91.073,00
11 - - - -AVANZO DI AMMINISTRAZIONE DELL'ESERCIZIO PRECEDENTE.....	42373	SPESER INVESTIMENTI PER IMPIANTIE PER IL MONITORAGGIO DELLA RISORSA IDRICA	18.444,59	0,00	0,00	0,00	0,00	18.444,59	18.444,59
11 - - - -AVANZO DI AMMINISTRAZIONE DELL'ESERCIZIO PRECEDENTE.....	42377	ACCORDO DI PROGRAMMA PER LA TUTELA DELLE RISORSE IDRICHE DEL FIORENTINO (MONTICHIARI, CANTAGALLO, MONTICHIARI, VERNIO E VAIANO DEL 28 GENNAIO 2006	2.571.155,00	0,00	0,00	0,00	0,00	2.571.155,00	2.571.155,00
11 - - - -AVANZO DI AMMINISTRAZIONE DELL'ESERCIZIO PRECEDENTE.....	42378	ACCORDO DI PROGRAMMA PER LA TUTELA DEL LAGO DI BURANO E A PROTEZIONE DELL'ACQUIFERO DELLA PIANURA DEL BASSO VALDARNO 2006 - TRASFERIMENTO A SOGGETTI PUBBLICI	847.000,00	0,00	0,00	0,00	0,00	847.000,00	847.000,00
11 - FPV - - -AVANZO DI AMMINISTRAZIONE DELL'ESERCIZIO PRECEDENTE.....	42379	ACCORDO DI PROGRAMMA PER LA TUTELA DELLE RISORSE IDRICHE DEL BASSO E MEDIO VALDARNO E DEL PADULE DI TUCCHIO ATTRAVERSO LA REALIZZAZIONE DI UN SISTEMA INDUSTRIALE DEL COMPRESORIO DEL CUCIO E DI QUELLA CIVILE DEL 28 GENNAIO 2006 - FINANZIAMENTA E	4.641.500,00	0,00	0,00	1.200.000,00	0,00	3.441.500,00	3.441.500,00
11 - - - -AVANZO DI AMMINISTRAZIONE DELL'ESERCIZIO PRECEDENTE.....	42380	ACCORDO DI PROGRAMMA PER LA TUTELA DELLE RISORSE IDRICHE DEL BASSO E MEDIO VALDARNO E DEL PADULE DI TUCCHIO ATTRAVERSO LA REALIZZAZIONE DI UN SISTEMA INDUSTRIALE DEL COMPRESORIO DEL CUCIO E DI QUELLA CIVILE DEL 28 GENNAIO 2006 - FINANZIAMENTA E	1.134.100,00	0,00	0,00	0,00	0,00	1.134.100,00	1.134.100,00
11 - FPV - - -AVANZO DI AMMINISTRAZIONE DELL'ESERCIZIO PRECEDENTE.....	42381	ACCORDO DI PROGRAMMA PER LA TUTELA DELLE RISORSE IDRICHE DEL BASSO E MEDIO VALDARNO E DEL PADULE DI TUCCHIO ATTRAVERSO LA REALIZZAZIONE DI UN SISTEMA INDUSTRIALE DEL COMPRESORIO DEL CUCIO E DI QUELLA CIVILE DEL 28 GENNAIO 2006 - TRASFERIMENTI A SOGGETTI PUBBLICI	6.905.100,00	0,00	0,00	1.472.100,00	0,00	5.433.000,00	5.433.000,00
11 - FPV - - -AVANZO DI AMMINISTRAZIONE DELL'ESERCIZIO PRECEDENTE.....	42382	ACCORDO DI PROGRAMMA PER LA TUTELA DELLE RISORSE IDRICHE DEL BASSO E MEDIO VALDARNO E DEL PADULE DI TUCCHIO ATTRAVERSO LA REALIZZAZIONE DI UN SISTEMA INDUSTRIALE DEL COMPRESORIO DEL CUCIO E DI QUELLA CIVILE DEL 28 GENNAIO 2006 - TRASFERIMENTI A SOGGETTI PUBBLICI	7.506.300,00	0,00	0,00	2.188.300,00	0,00	5.320.000,00	5.320.000,00

1)Elenco analitico delle risorse vincolate rappresentate nel prospetto del risultato di amministrazione 2015

Capitolo di entrata	descrizione	Capitolo di spesa	Descr.	Risorse vincolate al 1/1/2015 (a)	Accantonamenti esercizio 2015 (b)	Impegni esercizio 2015 (c)	Fondo pluriennale vincolato al 31/12/2015 (d)	Cancellazione dell'accantonamento e eliminazione del vincolo (e)	Risorse vincolate al 01/01/2016 (f) = (a) + (b) - (c) - (e)	Utilizzo risorse vincolate nell'esercizio 2016 (g)
11 - - - -	AVANZO DI AMMINISTRAZIONE DELL'ESERCIZIO PRECEDENTE	42383	ACCORDO DI PROGRAMMA PER LA TUTELA DELLE RISORSE IDRICHE DEL BACINO DEL FIUME MAGRA - PIANI LUCCHESI DI CAPANNORIE E PORCARI DEL PADULE DI BENTINA IN DATA 28 GENNAIO 2008. TRASFERIMENTI A IMPRESE.	5746.700,00	0,00	0,00	0,00	0,00	5746.700,00	5746.700,00
11 - - - -	AVANZO DI AMMINISTRAZIONE DELL'ESERCIZIO PRECEDENTE	42384	ACCORDO DI PROGRAMMA PER LA TUTELA DELLE RISORSE IDRICHE DEL BACINO DEL FIUME MAGRA - PIANI LUCCHESI DI CAPANNORIE E PORCARI DEL PADULE DI BENTINA IN DATA 28 GENNAIO 2008. TRASFERIMENTI A IMPRESE.	10.222.000,00	0,00	0,00	0,00	0,00	10.222.000,00	10.222.000,00
11 - - - -	AVANZO DI AMMINISTRAZIONE DELL'ESERCIZIO PRECEDENTE	42386	ACCORDO DI PROGRAMMA PER LA TUTELA DELLE RISORSE IDRICHE DEL BACINO DEL FIUME MAGRA - PIANI LUCCHESI DI CAPANNORIE E PORCARI DEL PADULE DI BENTINA IN DATA 28 GENNAIO 2008. TRASFERIMENTI A IMPRESE.	7.158.334,91	0,00	0,00	0,00	0,00	7.158.334,91	7.158.334,91
11 - FPV - - -	AVANZO DI AMMINISTRAZIONE DELL'ESERCIZIO PRECEDENTE	42387	FONDO DI SOLIDARIETA' NAZIONALE - EVENTI ECCEZIONALI DEL FEBBRAIO E MARZO 2015 - FONDO PER LE PROVINCE DI LUCCA - PISA - NORETTA - GROSSETO - AREZZO (D.M. 17/92/2010)	806.250,42	0,00	107.719,55	21.002,61	0,00	488.528,26	488.528,26
11 - - - -	AVANZO DI AMMINISTRAZIONE DELL'ESERCIZIO PRECEDENTE	42388	ACCORDO DI PROGRAMMA PER LA RIDUZIONE DEL RISCHIO IDRAULICO NEL BASSO CORSO DEL TORRENTE OMBRONE - PROGETTO APPROVATO CON D.D. PER N. 1000/2015 DEL 15/05/2015 DEL FUNZIONAMENTO DELLA CASSA DI ESPANSIONE DI PONTE ALLE VANNI.	18.106,20	0,00	0,00	0,00	0,00	18.106,20	18.106,20
11 - 22283 - - -	AVANZO DI AMMINISTRAZIONE DELL'ESERCIZIO PRECEDENTE	42395	MONITORAGGIO E STUDI PER LA TUTELA DELLE ACQUE MARINE DALL'INQUINAMENTO	61.300,00	23.700,00	31.500,00	0,00	0,00	55.500,00	55.500,00
11 - - - -	AVANZO DI AMMINISTRAZIONE DELL'ESERCIZIO PRECEDENTE	42403	ATTUAZIONE DEL PIANO DI BACINO DEL FIUME ARNO. FINANZIAMENTO DELLE ATTIVITA' DI SUPPORTO ALLA PROGETTAZIONE DEGLI INTERVENTI PER LA RIDUZIONE DEL RISCHIO IDRAULICO.	575.549,28	0,00	0,00	0,00	0,00	575.549,28	575.549,28
11 - - - -	AVANZO DI AMMINISTRAZIONE DELL'ESERCIZIO PRECEDENTE	42407	ATTUAZIONE DEL PIANO DI BACINO DEL FIUME ARNO. FINANZIAMENTO DELLE ATTIVITA' DI SUPPORTO ALLA PROGETTAZIONE ED ALLAVVIO DEL PROCEDIMENTO FINALIZZATO ALLA REALIZZAZIONE DELLA CASSA DI ESPANSIONE DEL FIUME NEL COMUNE DI SIGNA - BENI IMMOBILI	3.861,59	0,00	0,00	0,00	0,00	3.861,59	3.861,59
11 - - - -	AVANZO DI AMMINISTRAZIONE DELL'ESERCIZIO PRECEDENTE	42409	ACCORDO AI SENSI DEL DM 16 OTTOBRE 2006 PER IL MIGLIORAMENTO DELLA QUALITA' DELL'ARIA - SPESE IN CONTO CAPITALE	400.515,42	2.140.695,08	2.140.695,08	0,00	0,00	400.515,42	400.515,42
11 - - - -	AVANZO DI AMMINISTRAZIONE DELL'ESERCIZIO PRECEDENTE	42410	PROGRAMMA DI FINANZIAMENTI PER IL MIGLIORAMENTO DELLA QUALITA' BENEFICIE DI SITI DI INTERESSE NAZIONALE - AREA MASSA CARRARA DI CUI AL DM 468/2001	4.360,00	0,00	0,00	0,00	0,00	4.360,00	4.360,00
11 - - - -	AVANZO DI AMMINISTRAZIONE DELL'ESERCIZIO PRECEDENTE	42412	SPESE PER STUDI DELL'AUTORITA' DI BACINO DEL FIUME MAGRA SOSTENUTE CON FONDI DELLA REGIONE TOSCANA	969,47	0,00	0,00	0,00	0,00	969,47	969,47
11 - - - -	AVANZO DI AMMINISTRAZIONE DELL'ESERCIZIO PRECEDENTE	42416	SPESE PER STUDI DELL'AUTORITA' DI BACINO DEL FIUME MAGRA SOSTENUTE CON FONDI DELLA REGIONE TOSCANA	203.439,20	0,00	0,00	0,00	0,00	203.439,20	203.439,20

1)Elenco analitico delle risorse vincolate rappresentate nel prospetto del risultato di amministrazione 2015

Capitolo di entrata	descrizione	Capitolo di spesa	Descr.	Risorse vincolate al 1/1/2015 (a)	Accantonamenti esercizio 2015 (b)	Impegni esercizio 2015 (c)	Fondo pluriennale vincolato al 31/12/2015 (d)	Cancellazione dell'accantonamento e eliminazione del vincolo (e)	Risorse vincolate al 01/01/2016 (f) = (a) + (b) - (c) - (e)	di cui Residu Perenti	Utilizzo risorse vincolate nell'esercizio 2016 (h)
11 -	DELIBERA.CIRE.135/1999. INTERVENTI DI MANOMEN. PER IL TIPORE FINANZIARI DI INTERVENTI DA INSERIRE NELL'APQ DELLA PROV. DI LUCCA (D.M. 543/2012)	42428		452.933,63	0,00	0,00	0,00	0,00	452.933,63		452.933,63
11 -	AVANZO DI AMMINISTRAZIONE DELL'ESERCIZIO PRECEDENTE										
11 -	AVANZO DI AMMINISTRAZIONE DELL'ESERCIZIO PRECEDENTE	42432	FONDO DI SOLIDARIETA' NAZIONALE. RIPARTO PER L'ANNO 2012. PIOGGE ALLUVIONALI DEL MESE DI OTTOBRE 2011 (D.M. 543/2012)	115.638,56	0,00	0,00	0,00	0,00	115.638,56		115.638,56
11 -	AVANZO DI AMMINISTRAZIONE DELL'ESERCIZIO PRECEDENTE										
11 -	AVANZO DI AMMINISTRAZIONE DELL'ESERCIZIO PRECEDENTE	42457	FONDI DERIVANTI DALLA GESTIONE COMMISSARIALE LAGUNA DI ORBETTELLO DESTINATI ALLE BONIFICHE DI INTERESSE NAZIONALE	4.220.489,72	0,00	0,00	0,00	0,00	4.220.489,72		4.220.489,72
11 -	AVANZO DI AMMINISTRAZIONE DELL'ESERCIZIO PRECEDENTE										
11 -	AVANZO DI AMMINISTRAZIONE DELL'ESERCIZIO PRECEDENTE	42460	SPESE AFFERENTI AGLI INTERVENTI DI VALORIZZAZIONE AMBIENTALE PREVISTI DAL PIANO REGIONALE DI INTERESSE NAZIONALE ALTA VELOCITA' DEL 28.07.1998 E SUCCESSIVE MODIFICHE ED INTEGRAZIONI. SANZIONI ED INTERESSI.	13,80	0,00	0,00	0,00	0,00	13,80		13,80
11 -	AVANZO DI AMMINISTRAZIONE DELL'ESERCIZIO PRECEDENTE										
11 -	AVANZO DI AMMINISTRAZIONE DELL'ESERCIZIO PRECEDENTE	42489	FONDI PER L'ATTUAZIONE DELL'ACCORDO DI PROGRAMMA NOVATIVO PER LA GESTIONE DEL FIDUCIARIO LOTTO DELLA CLASSE D'ESPANSIONE PERIURANI. TRASFERIMENTI DAGLI ENTI COFINANZIATORI.	1.449.378,58	0,00	0,00	0,00	0,00	1.449.378,58		1.449.378,58
11 - FPV - . .	AVANZO DI AMMINISTRAZIONE DELL'ESERCIZIO PRECEDENTE										
11 - FPV - . .	AVANZO DI AMMINISTRAZIONE DELL'ESERCIZIO PRECEDENTE	42502	PROGETTO SUPPORTO TECNICO PER LE ATTIVITA' DI RICOGNIZIONE E MONITORAGGIO SEGUITO DEGLI EVENTI ALLUVIONALI DI FEBBRAIO 2014 - QUOTA RETRIBUZIONE	231.341,55	0,00	45.757,67	2.593,33	0,00	183.020,55		183.020,55
11 - FPV - . . .	AVANZO DI AMMINISTRAZIONE DELL'ESERCIZIO PRECEDENTE										
11 - FPV - . . .	AVANZO DI AMMINISTRAZIONE DELL'ESERCIZIO PRECEDENTE	42503	PROGETTO SUPPORTO TECNICO PER LE ATTIVITA' DI RICOGNIZIONE E MONITORAGGIO SEGUITO DEGLI EVENTI ALLUVIONALI DI GENNAIO FEBBRAIO 2014 - QUOTA ONERI	64.384,42	0,00	12.875,52	525,88	0,00	50.986,01		50.986,01
11 - FPV - . . .	AVANZO DI AMMINISTRAZIONE DELL'ESERCIZIO PRECEDENTE										
11 - FPV - . . .	AVANZO DI AMMINISTRAZIONE DELL'ESERCIZIO PRECEDENTE	42504	MONITORAGGIO E STUDI PER LA TUTELA DELLE ACQUE DALL'INQUINAMENTO - QUOTA IRAP	19.664,03	0,00	3.908,81	198,52	0,00	15.556,70		15.556,70
11 - FPV - . . .	AVANZO DI AMMINISTRAZIONE DELL'ESERCIZIO PRECEDENTE										
11 - FPV - . . .	AVANZO DI AMMINISTRAZIONE DELL'ESERCIZIO PRECEDENTE	42514	MONITORAGGIO E STUDI PER LA TUTELA DELLE ACQUE DALL'INQUINAMENTO - QUOTA IRAP. TEMPO DETERMINATO	20.241,90	0,00	17.839,91	4.849,41	0,00	6.552,58		6.552,58
11 - FPV - . . .	AVANZO DI AMMINISTRAZIONE DELL'ESERCIZIO PRECEDENTE										
11 - FPV - . . .	AVANZO DI AMMINISTRAZIONE DELL'ESERCIZIO PRECEDENTE	42515	MONITORAGGIO E STUDI PER LA TUTELA DELLE ACQUE DALL'INQUINAMENTO - QUOTA CONTRIBUTI TEMPO DETERMINATO	8.272,54	0,00	5.032,70	1.372,47	0,00	1.867,37		1.867,37
11 - FPV - . . .	AVANZO DI AMMINISTRAZIONE DELL'ESERCIZIO PRECEDENTE										
11 - FPV - . . .	AVANZO DI AMMINISTRAZIONE DELL'ESERCIZIO PRECEDENTE	42516	MONITORAGGIO E STUDI PER LA TUTELA DELLE ACQUE DALL'INQUINAMENTO - QUOTA IRAP. TEMPO DETERMINATO	2.485,56	0,00	1.516,48	327,24	0,00	641,83		641,83
11 - FPV -	AVANZO DI AMMINISTRAZIONE DELL'ESERCIZIO PRECEDENTE										
11 - FPV -	AVANZO DI AMMINISTRAZIONE DELL'ESERCIZIO PRECEDENTE	42518	FONDO PER GESTIONE E ATTIVITA' DI MANUTENZIONE ORDINARIA E STRAORDINARIA DEGLI INTERVENTI REALIZZATI DALL'ADENDUM ALL'ACCORDO PROCEDIMENTALE ALTA VELOCITA' PER LA GESTIONE DEI FONDI SOGGETTI PRIVATI - ACQUISTO DI SERVIZI	1.266.435,13	0,00	0,00	9.875,60	0,00	1.266.435,13		1.266.435,13

1)Elenco analitico delle risorse vincolate rappresentate nel prospetto del risultato di amministrazione 2015

Capitolo di entrata	descrizione	Capitolo di spesa	Descr.	Risorse vincolate al 1/1/2015 (a)	Accantonamenti esercizio 2015 (b)	Impegni esercizio 2015 (c)	Fondo pluriennale vincolato al 31/12/2015 (d)	Cancellazione dell'accantonamento e eliminazione del vincolo (e)	Risorse vincolate al 01/01/2016 (f) = (a) + (b) - (c) - (e)	Utilizzo risorse vincolate nell'esercizio 2016 (g)
11 - - - -	AVANZO DI AMMINISTRAZIONE DELL'ESERCIZIO PRECEDENTE	42521	ATTUAZIONE DEL PIANO DI BACINO DEL FIUME ARNO. PROGETTAZIONE E REALIZZAZIONE DELL'OPERA DI SALVAGUARDIA DEL RISCHIO IDROGEOLOGICO DEL COMMITATO ISTITUIZ. AUT.ORTA BACINO) - SPESE PROGETTAZIONE	500.000,00	0,00	0,00	0,00	0,00	500.000,00	500.000,00
11 - - - -	AVANZO DI AMMINISTRAZIONE DELL'ESERCIZIO PRECEDENTE	42522	MONITORAGGIO IDROLOGICO PER L'EFFICACIA DEGLI INTERVENTI RELATIVI AL BACINO DEL FIUME ARNO. ACCORDO PROVINCIALE ALL'ACQUISIZIONE DI BENI E SERVIZI	160.000,00	0,00	0,00	0,00	0,00	160.000,00	160.000,00
11 - - - -	AVANZO DI AMMINISTRAZIONE DELL'ESERCIZIO PRECEDENTE	42523	FONDO PER LA GESTIONE ATTIVITA' DI MANUTENZIONE ORDINARIA E STRAORDINARIA DEGLI INTERVENTI DI SALVAGUARDIA DEL RISCHIO IDROGEOLOGICO ALTA VELOCITA' DEL 28.07.95 E S.S.M.I.I. - ACQUISIZIONE DI SERVIZI	184.253,91	0,00	5.338,68	0,00	0,00	178.915,23	178.915,23
11 - - - -	AVANZO DI AMMINISTRAZIONE DELL'ESERCIZIO PRECEDENTE	42524	FONDO PER LE UTENZE ELETTRICHE DEGLI IMPIANTI DI CUI AGLI INTERVENTI DELL'ADDEBIUMI DELL'ACCORDO DEL 28.07.95 E S.S.M.I.I. - UTENZE E CANONI	600.000,00	0,00	117.394,41	0,00	0,00	482.605,59	482.605,59
11 - - - -	AVANZO DI AMMINISTRAZIONE DELL'ESERCIZIO PRECEDENTE	42533	ATTUAZIONE DEL PIANO DI BACINO DEL FIUME ARNO. PROGETTAZIONE INTERVENTI PER LA SALVAGUARDIA DEL RISCHIO IDROGEOLOGICO DEL COMMITATO ISTITUZIONE AUTORITA' DI LEVANTE E DELLE OPERE CONNESSE	48.800,00	0,00	0,00	0,00	0,00	48.800,00	48.800,00
11 - - - -	AVANZO DI AMMINISTRAZIONE DELL'ESERCIZIO PRECEDENTE	42577	FONDI PER L'ATTUAZIONE DELL'ACCORDO DI PROGRAMMA PER LA REALIZZAZIONE DEL PRIMO LOTTO DELLA CASSA DI ESPANSIONE DEI REIMI (DPGR 184 DEL 11.11.2013)	4.132.000,00	0,00	0,00	0,00	0,00	4.132.000,00	4.132.000,00
11 - - - -	AVANZO DI AMMINISTRAZIONE DELL'ESERCIZIO PRECEDENTE	43000	FONDO PREVISTO PER LO SVILUPPO DEI CENTRI FUNZIONALI REGIONALI (L.R. 88/1998)	527,47	0,00	0,00	0,00	0,00	527,47	527,47
11 - - - -	AVANZO DI AMMINISTRAZIONE DELL'ESERCIZIO PRECEDENTE	43089	ACCORDO DI PROGRAMMA TUTELA LAGO DI BURANO E PROTEZIONE ACQUIFERO PANA ALBERNA. PUNTOZ. ALL. 1, 798.1. 808.1. 809.1. 810.1. 811.1. 812.1. 813.1. 814.1. 815.1. 816.1. 817.1. 818.1. 819.1. 820.1. 821.1. 822.1. 823.1. 824.1. 825.1. 826.1. 827.1. 828.1. 829.1. 830.1. 831.1. 832.1. 833.1. 834.1. 835.1. 836.1. 837.1. 838.1. 839.1. 840.1. 841.1. 842.1. 843.1. 844.1. 845.1. 846.1. 847.1. 848.1. 849.1. 850.1. 851.1. 852.1. 853.1. 854.1. 855.1. 856.1. 857.1. 858.1. 859.1. 860.1. 861.1. 862.1. 863.1. 864.1. 865.1. 866.1. 867.1. 868.1. 869.1. 870.1. 871.1. 872.1. 873.1. 874.1. 875.1. 876.1. 877.1. 878.1. 879.1. 880.1. 881.1. 882.1. 883.1. 884.1. 885.1. 886.1. 887.1. 888.1. 889.1. 890.1. 891.1. 892.1. 893.1. 894.1. 895.1. 896.1. 897.1. 898.1. 899.1. 900.1. 901.1. 902.1. 903.1. 904.1. 905.1. 906.1. 907.1. 908.1. 909.1. 910.1. 911.1. 912.1. 913.1. 914.1. 915.1. 916.1. 917.1. 918.1. 919.1. 920.1. 921.1. 922.1. 923.1. 924.1. 925.1. 926.1. 927.1. 928.1. 929.1. 930.1. 931.1. 932.1. 933.1. 934.1. 935.1. 936.1. 937.1. 938.1. 939.1. 940.1. 941.1. 942.1. 943.1. 944.1. 945.1. 946.1. 947.1. 948.1. 949.1. 950.1. 951.1. 952.1. 953.1. 954.1. 955.1. 956.1. 957.1. 958.1. 959.1. 960.1. 961.1. 962.1. 963.1. 964.1. 965.1. 966.1. 967.1. 968.1. 969.1. 970.1. 971.1. 972.1. 973.1. 974.1. 975.1. 976.1. 977.1. 978.1. 979.1. 980.1. 981.1. 982.1. 983.1. 984.1. 985.1. 986.1. 987.1. 988.1. 989.1. 990.1. 991.1. 992.1. 993.1. 994.1. 995.1. 996.1. 997.1. 998.1. 999.1. 1000.1. 1001.1. 1002.1. 1003.1. 1004.1. 1005.1. 1006.1. 1007.1. 1008.1. 1009.1. 1010.1. 1011.1. 1012.1. 1013.1. 1014.1. 1015.1. 1016.1. 1017.1. 1018.1. 1019.1. 1020.1. 1021.1. 1022.1. 1023.1. 1024.1. 1025.1. 1026.1. 1027.1. 1028.1. 1029.1. 1030.1. 1031.1. 1032.1. 1033.1. 1034.1. 1035.1. 1036.1. 1037.1. 1038.1. 1039.1. 1040.1. 1041.1. 1042.1. 1043.1. 1044.1. 1045.1. 1046.1. 1047.1. 1048.1. 1049.1. 1050.1. 1051.1. 1052.1. 1053.1. 1054.1. 1055.1. 1056.1. 1057.1. 1058.1. 1059.1. 1060.1. 1061.1. 1062.1. 1063.1. 1064.1. 1065.1. 1066.1. 1067.1. 1068.1. 1069.1. 1070.1. 1071.1. 1072.1. 1073.1. 1074.1. 1075.1. 1076.1. 1077.1. 1078.1. 1079.1. 1080.1. 1081.1. 1082.1. 1083.1. 1084.1. 1085.1. 1086.1. 1087.1. 1088.1. 1089.1. 1090.1. 1091.1. 1092.1. 1093.1. 1094.1. 1095.1. 1096.1. 1097.1. 1098.1. 1099.1. 1100.1. 1101.1. 1102.1. 1103.1. 1104.1. 1105.1. 1106.1. 1107.1. 1108.1. 1109.1. 1110.1. 1111.1. 1112.1. 1113.1. 1114.1. 1115.1. 1116.1. 1117.1. 1118.1. 1119.1. 1120.1. 1121.1. 1122.1. 1123.1. 1124.1. 1125.1. 1126.1. 1127.1. 1128.1. 1129.1. 1130.1. 1131.1. 1132.1. 1133.1. 1134.1. 1135.1. 1136.1. 1137.1. 1138.1. 1139.1. 1140.1. 1141.1. 1142.1. 1143.1. 1144.1. 1145.1. 1146.1. 1147.1. 1148.1. 1149.1. 1150.1. 1151.1. 1152.1. 1153.1. 1154.1. 1155.1. 1156.1. 1157.1. 1158.1. 1159.1. 1160.1. 1161.1. 1162.1. 1163.1. 1164.1. 1165.1. 1166.1. 1167.1. 1168.1. 1169.1. 1170.1. 1171.1. 1172.1. 1173.1. 1174.1. 1175.1. 1176.1. 1177.1. 1178.1. 1179.1. 1180.1. 1181.1. 1182.1. 1183.1. 1184.1. 1185.1. 1186.1. 1187.1. 1188.1. 1189.1. 1190.1. 1191.1. 1192.1. 1193.1. 1194.1. 1195.1. 1196.1. 1197.1. 1198.1. 1199.1. 1200.1. 1201.1. 1202.1. 1203.1. 1204.1. 1205.1. 1206.1. 1207.1. 1208.1. 1209.1. 1210.1. 1211.1. 1212.1. 1213.1. 1214.1. 1215.1. 1216.1. 1217.1. 1218.1. 1219.1. 1220.1. 1221.1. 1222.1. 1223.1. 1224.1. 1225.1. 1226.1. 1227.1. 1228.1. 1229.1. 1230.1. 1231.1. 1232.1. 1233.1. 1234.1. 1235.1. 1236.1. 1237.1. 1238.1. 1239.1. 1240.1. 1241.1. 1242.1. 1243.1. 1244.1. 1245.1. 1246.1. 1247.1. 1248.1. 1249.1. 1250.1. 1251.1. 1252.1. 1253.1. 1254.1. 1255.1. 1256.1. 1257.1. 1258.1. 1259.1. 1260.1. 1261.1. 1262.1. 1263.1. 1264.1. 1265.1. 1266.1. 1267.1. 1268.1. 1269.1. 1270.1. 1271.1. 1272.1. 1273.1. 1274.1. 1275.1. 1276.1. 1277.1. 1278.1. 1279.1. 1280.1. 1281.1. 1282.1. 1283.1. 1284.1. 1285.1. 1286.1. 1287.1. 1288.1. 1289.1. 1290.1. 1291.1. 1292.1. 1293.1. 1294.1. 1295.1. 1296.1. 1297.1. 1298.1. 1299.1. 1300.1. 1301.1. 1302.1. 1303.1. 1304.1. 1305.1. 1306.1. 1307.1. 1308.1. 1309.1. 1310.1. 1311.1. 1312.1. 1313.1. 1314.1. 1315.1. 1316.1. 1317.1. 1318.1. 1319.1. 1320.1. 1321.1. 1322.1. 1323.1. 1324.1. 1325.1. 1326.1. 1327.1. 1328.1. 1329.1. 1330.1. 1331.1. 1332.1. 1333.1. 1334.1. 1335.1. 1336.1. 1337.1. 1338.1. 1339.1. 1340.1. 1341.1. 1342.1. 1343.1. 1344.1. 1345.1. 1346.1. 1347.1. 1348.1. 1349.1. 1350.1. 1351.1. 1352.1. 1353.1. 1354.1. 1355.1. 1356.1. 1357.1. 1358.1. 1359.1. 1360.1. 1361.1. 1362.1. 1363.1. 1364.1. 1365.1. 1366.1. 1367.1. 1368.1. 1369.1. 1370.1. 1371.1. 1372.1. 1373.1. 1374.1. 1375.1. 1376.1. 1377.1. 1378.1. 1379.1. 1380.1. 1381.1. 1382.1. 1383.1. 1384.1. 1385.1. 1386.1. 1387.1. 1388.1. 1389.1. 1390.1. 1391.1. 1392.1. 1393.1. 1394.1. 1395.1. 1396.1. 1397.1. 1398.1. 1399.1. 1400.1. 1401.1. 1402.1. 1403.1. 1404.1. 1405.1. 1406.1. 1407.1. 1408.1. 1409.1. 1410.1. 1411.1. 1412.1. 1413.1. 1414.1. 1415.1. 1416.1. 1417.1. 1418.1. 1419.1. 1420.1. 1421.1. 1422.1. 1423.1. 1424.1. 1425.1. 1426.1. 1427.1. 1428.1. 1429.1. 1430.1. 1431.1. 1432.1. 1433.1. 1434.1. 1435.1. 1436.1. 1437.1. 1438.1. 1439.1. 1440.1. 1441.1. 1442.1. 1443.1. 1444.1. 1445.1. 1446.1. 1447.1. 1448.1. 1449.1. 1450.1. 1451.1. 1452.1. 1453.1. 1454.1. 1455.1. 1456.1. 1457.1. 1458.1. 1459.1. 1460.1. 1461.1. 1462.1. 1463.1. 1464.1. 1465.1. 1466.1. 1467.1. 1468.1. 1469.1. 1470.1. 1471.1. 1472.1. 1473.1. 1474.1. 1475.1. 1476.1. 1477.1. 1478.1. 1479.1. 1480.1. 1481.1. 1482.1. 1483.1. 1484.1. 1485.1. 1486.1. 1487.1. 1488.1. 1489.1. 1490.1. 1491.1. 1492.1. 1493.1. 1494.1. 1495.1. 1496.1. 1497.1. 1498.1. 1499.1. 1500.1. 1501.1. 1502.1. 1503.1. 1504.1. 1505.1. 1506.1. 1507.1. 1508.1. 1509.1. 1510.1. 1511.1. 1512.1. 1513.1. 1514.1. 1515.1. 1516.1. 1517.1. 1518.1. 1519.1. 1520.1. 1521.1. 1522.1. 1523.1. 1524.1. 1525.1. 1526.1. 1527.1. 1528.1. 1529.1. 1530.1. 1531.1. 1532.1. 1533.1. 1534.1. 1535.1. 1536.1. 1537.1. 1538.1. 1539.1. 1540.1. 1541.1. 1542.1. 1543.1. 1544.1. 1545.1. 1546.1. 1547.1. 1548.1. 1549.1. 1550.1. 1551.1. 1552.1. 1553.1. 1554.1. 1555.1. 1556.1. 1557.1. 1558.1. 1559.1. 1560.1. 1561.1. 1562.1. 1563.1. 1564.1. 1565.1. 1566.1. 1567.1. 1568.1. 1569.1. 1570.1. 1571.1. 1572.1. 1573.1. 1574.1. 1575.1. 1576.1. 1577.1. 1578.1. 1579.1. 1580.1. 1581.1. 1582.1. 1583.1. 1584.1. 1585.1. 1586.1. 1587.1. 1588.1. 1589.1. 1590.1. 1591.1. 1592.1. 1593.1. 1594.1. 1595.1. 1596.1. 1597.1. 1598.1. 1599.1. 1600.1. 1601.1. 1602.1. 1603.1. 1604.1. 1605.1. 1606.1. 1607.1. 1608.1. 1609.1. 1610.1. 1611.1. 1612.1. 1613.1. 1614.1. 1615.1. 1616.1. 1617.1. 1618.1. 1619.1. 1620.1. 1621.1. 1622.1. 1623.1. 1624.1. 1625.1. 1626.1. 1627.1. 1628.1. 1629.1. 1630.1. 1631.1. 1632.1. 1633.1. 1634.1. 1635.1. 1636.1. 1637.1. 1638.1. 1639.1. 1640.1. 1641.1. 1642.1. 1643.1. 1644.1. 1645.1. 1646.1. 1647.1. 1648.1. 1649.1. 1650.1. 1651.1. 1652.1. 1653.1. 1654.1. 1655.1. 1656.1. 1657.1. 1658.1. 1659.1. 1660.1. 1661.1. 1662.1. 1663.1. 1664.1. 1665.1. 1666.1. 1667.1. 1668.1. 1669.1. 1670.1. 1671.1. 1672.1. 1673.1. 1674.1. 1675.1. 1676.1. 1677.1. 1678.1. 1679.1. 1680.1. 1681.1. 1682.1. 1683.1. 1684.1. 1685.1. 1686.1. 1687.1. 1688.1. 1689.1. 1690.1. 1691.1. 1692.1. 1693.1. 1694.1. 1695.1. 1696.1. 1697.1. 1698.1. 1699.1. 1700.1. 1701.1. 1702.1. 1703.1. 1704.1. 1705.1. 1706.1. 1707.1. 1708.1. 1709.1. 1710.1. 1711.1. 1712.1. 1713.1. 1714.1. 1715.1. 1716.1. 1717.1. 1718.1. 1719.1. 1720.1. 1721.1. 1722.1. 1723.1. 1724.1. 1725.1. 1726.1. 1727.1. 1728.1. 1729.1. 1730.1. 1731.1. 1732.1. 1733.1. 1734.1. 1735.1. 1736.1. 1737.1. 1738.1. 1739.1. 1740.1. 1741.1. 1742.1. 1743.1. 1744.1. 1745.1. 1746.1. 1747.1. 1748.1. 1749.1. 1750.1. 1751.1. 1752.1. 1753.1. 1754.1. 1755.1. 1756.1. 1757.1. 1758.1. 1759.1. 1760.1. 1761.1. 1762.1. 1763.1. 1764.1. 1765.1. 1766.1. 1767.1. 1768.1. 1769.1. 1770.1. 1771.1. 1772.1. 1773.1. 1774.1. 1775.1. 1776.1. 1777.1. 1778.1. 1779.1. 1780.1. 1781.1. 1782.1. 1783.1. 1784.1. 1785.1. 1786.1. 1787.1. 1788.1. 1789.1. 1790.1. 1791.1. 1792.1. 1793.1. 1794.1. 1795.1. 1796.1. 1797.1. 1798.1. 1799.1. 1800.1. 1801.1. 1802.1. 1803.1. 1804.1. 1805.1. 1806.1. 1807.1. 1808.1. 1809.1. 1810.1. 1811.1. 1812.1. 1813.1. 1814.1. 1815.1. 1816.1. 1817.1. 1818.1. 1819.1. 1820.1. 1821.1. 1822.1. 1823.1. 1824.1. 1825.1. 1826.1. 1827.1. 1828.1. 1829.1. 1830.1. 1831.1. 1832.1. 1833.1. 1834.1. 1835.1. 1836.1. 1837.1. 1838.1. 1839.1. 1840.1. 1841.1. 1842.1. 1843.1. 1844.1. 1845.1. 1846.1. 1847.1. 1848.1. 1849.1. 1850.1. 1851.1. 1852.1. 1853.1. 1854.1. 1855.1. 1856.1. 1857.1. 1858.1. 1859.1. 1860.1. 1861.1. 1862.1. 1863.1. 1864.1. 1865.1. 1866.1. 1867.1. 1868.1. 1869.1. 1870.1. 1871.1. 1872.1. 1873.1. 1874.1. 1875.1. 1876.1. 1877.1. 1878.1. 1879.1. 1880.1. 1881.1. 1882.1. 1883.1. 1884.1. 1885.1. 1886.1. 1887.1. 1888.1. 1889.1. 1890.1. 1891.1. 1892.1. 1893.1. 1894.1. 1895.1. 1896.1. 1897.1. 1898.1. 1899.1. 1900.1. 1901.1. 1902.1. 1903.1. 1904.1. 1905.1. 1906.1. 1907.1. 1908.1. 1909.1. 1910.1. 1911.1. 1912.1. 1913.1. 1914.1. 1915.1. 1916.1. 1917.1. 1918.1. 1919.1. 1920.1. 1921.1. 1922.1. 1923.1. 1924.1. 1925.1. 1926.1. 1927.1. 1928.1. 1929.1. 1930.1. 1931.1. 1932.1. 1933.1. 1934.1. 1935.1. 1936.1. 1937.1. 1938.1. 1939.1. 1940.1. 1941.1. 1942.1. 1943.1. 1944.1. 1945.1. 1946.1. 1947.1. 1948.1. 1949.1. 1950.1. 1951.1. 1952.1. 1953.1. 1954.1. 1955.1. 1956.1. 1957.1. 1958.1. 1959.1. 1960.1. 1961.1. 1962.1. 1963.1. 1964.1. 1965.1. 1966.1. 1967.1. 1968.1. 1969.1. 1970.1. 1971.1. 1972.1. 1973.1. 1974.1. 1975.1. 1976.1. 1977.1. 1978.1. 1979.1. 1980.1. 1981.1. 1982.1. 1983.1. 1984.1. 1985.1. 1986.1. 1987.1. 1988.1. 1989.1. 1990.1. 1991.1. 1992.1. 1993.1. 1994.1. 1995.1. 1996.1. 1997.1. 1998.1. 1999.1. 2000.1. 2001.1. 2002.1. 2003.1. 2004.1. 2005.1. 2006.1. 2007.1. 2008.1. 2009.1. 2010.1. 2011.1. 2012.1. 2013.1. 2014.1. 2015.1. 2016.1. 2017.1. 2018.1. 2019.1. 2020.1. 2021.1. 2022.1. 2023.1. 2024.1. 2025.1. 2026.1. 2027.1. 2028.1. 2029.1. 2030.1. 2031.1. 2032.1. 2033.1. 2034.1. 2035.1. 2036.1. 2037.1. 2038.1. 2039.1. 2040.1. 2041.1. 2042.1. 2043.1. 2044.1. 2045.1. 2046.1. 2047.1. 2048.1. 2049.1. 2050.1. 2051.1. 2052.1. 2053.1. 2054.1. 2055.1. 2056.1. 2057.1. 2058.1. 2059.1. 2060.1. 2061.1. 2062.1. 2063.1. 2064.1. 2065.1. 2066.1. 2067.1. 2068.1. 2069.1. 2070.1. 2071.1. 2072.1. 2073.1. 2074.1. 2075.1. 2076.1. 2077.1. 2078.1. 2079.1. 2080.1. 2081.1. 2082.1. 2083.1. 2084.1. 2085.1. 2086.1. 2087.1. 2088.1. 2089.1. 2090.1. 2091.1. 2092.1. 2093.1. 2094.1. 2095.1. 2096.1. 2097.1. 2098.1. 2099.1. 2100.1. 2101.1. 2102.1. 2103.1. 2104.1. 2105.1. 2106.1. 2107.1. 2108.1. 2109.1. 2110.1. 2111.1. 2112.1. 2113.1. 2114.1. 2115.1. 2116.1. 2117.1. 2118.1. 2119.1. 2120.1. 2121.1. 2122.1. 2123.1. 2124.1. 2125.1. 2126.1. 2127.1. 2128.1. 2129.1. 2130.1. 2131.1. 2132.1. 2133.1. 2134.1. 2135.1. 2							

1) Elenco analitico delle risorse vincolate rappresentate nel prospetto del risultato di amministrazione 2015

Capitolo di entrata	descrizione	Capitolo di spesa	Descr.	Risorse vincolate al 1/1/2015 (a)	Accantonamenti esercizio 2015 (b)	Impegni esercizio 2015 (c)	Fondo pluriennale vincolato al 31/12/2015 (d)	Cancellazione dell'accantonamento e eliminazione del vincolo (e)	Risorse vincolate al 01/01/2016 (f) = (a) + (b) - (c) - (e)	di cui Residu Permitti	Utilizzo risorse vincolate nell'esercizio 2016 (g)
11 - FPV - - - -AVANZO DI AMMINISTRAZIONE DELL'ESERCIZIO PRECEDENTE	51482	FONDO DI DOTAZIONE PER INTERVENTI A FAVORE DELLE IMPRESE OPERANTI NEL SETTORE TURISTICO, TERZIARIO E COMMERCIALE ATTRAVERSO L'ATTIVAZIONE DI APPOSITI FONDI DI ROTAZIONE - PRSE LINEA 4.3.2 (FONDI EX.DOCUP 1994/1999)	1.940.534,54	0,00	0,00	1.994.005,00		846.525,54		846.525,54
11 - - - -AVANZO DI AMMINISTRAZIONE DELL'ESERCIZIO PRECEDENTE	51505	AZIONI PER LE PARI OPPORTUNITA' E L'IMPRENDITORIA FEMMINILE - AIUTI ALLE IMPRESE OPERANTI NEL SETTORE TURISTICO, TERZIARIO E COMMERCIALE - PRSE LINEA 4.1.A - INTERVENTI DI SVILUPPO E RAFFORZAMENTO A FAVORE DELLE PMI ARTIGIANE E INDUSTRIALI - SPESE DI GESTIONE FONDI COSTITUITI PRESSO GLI ORGANISMI INTERMEDICI E FINANZIARIE CON RELATIVI RIENTRI	75,42	0,00	0,00	0,00		75,42		75,42
RIS. DI AMMINE- 11 - FPV - - - -RISULTATO DI AMMINISTRAZIONE PRECEDENTE	51537	AZIONI PER L'IMPRENDITORIA FEMMINILE - SPESE DI GESTIONE FONDI COSTITUITI PRESSO GLI ORGANISMI INTERMEDICI E FINANZIARIE CON RELATIVI RIENTRI	1.035.321,82	0,00	138.490,20	450.440,85		446.390,77		446.390,77
11 - - - -AVANZO DI AMMINISTRAZIONE DELL'ESERCIZIO PRECEDENTE	51558	GESTIONE CONTROLLI E SPEZIONI ALLE IMPRESE FINANZIATE CON I BANDI DELLA L. 21592 - SPESE CORRENTI - QUOTA STATO DA RESTITUIRE	2.000,00	0,00	0,00	0,00		2.000,00		2.000,00
11 - FPV - 46015 - - - -AVANZO DI AMMINISTRAZIONE DELL'ESERCIZIO PRECEDENTE	51541	PRSE 2012/2015 LINEA 3.1.A - FONDO DI ROTAZIONE PER INTERVENTI A FAVORE DELLE PMI OPERANTI NEL SETTORE TURISTICO, TERZIARIO E COMMERCIALE	3.805.810,95	2.835.515,28	0,00	1.340.965,48	170.510,80	4.929.755,87		4.929.755,87
11 - 32050 - - - -AVANZO DI AMMINISTRAZIONE DELL'ESERCIZIO PRECEDENTE	51578	L.R. 20/95 E S.M.I. PROGRAMMI SVILUPPO ARTIGIANATO, RIENTRI DA REVOCHE E RECUPERI RELATIVI A AIUTI RIMBORSABILI CONCESSI ALLE IMPRESE E RELATIVI A FONDI COSTITUITI PRESSO L'ORGANISMO INTERMEDICO ARTIGIANOCREDITO TOSCANO	2.501.049,55	24.957,55	0,00	0,00		2.526.007,10		2.526.007,10
RIS. DI AMMINE- 11 - 46022 - - - -RISULTATO DI AMMINISTRAZIONE PRECEDENTE	51589	PRSE 2012/2015 LINEA 3.2.A - FONDO DI ROTAZIONE PER INTERVENTI A FAVORE DELLE PMI OPERANTI NEL SETTORE TURISTICO, TERZIARIO E COMMERCIALE - CONTRIBUTI IN CONTO CAPITALE PER REALIZZAZIONE DI INFRASTRUTTURE SUPPORTO AI QUARTIERI PERISTICI DI RILEVANZA NAZIONALE - ERTI PUBBLICI	205.142,50	0,00	0,00	0,00		205.142,50		205.142,50
11 - 46022 - - - -AVANZO DI AMMINISTRAZIONE DELL'ESERCIZIO PRECEDENTE	51656	FONDO COOPERTOSCANA - FONDO DI ROTAZIONE PER INTERVENTI DI SVILUPPO E RAFFORZAMENTO DELLE IMPRESE COOPERATIVE (50036 - FONDO DI ROTAZIONE)	1.774.575,77	1.004.935,00	0,00	0,00	1.774.575,77	1.004.935,00		1.004.935,00
RIS. DI AMMINE- 11 - 46019 - - - -RISULTATO DI AMMINISTRAZIONE PRECEDENTE	51637	FONDO COOPERTOSCANA - FONDO DI ROTAZIONE PER INTERVENTI DI SVILUPPO E RAFFORZAMENTO DELLE IMPRESE COOPERATIVE ATTRAVERSO L'ATTIVAZIONE DI APPOSITO FONDO DI ROTAZIONE	995.547,92	353.765,58	0,00	0,00		1.347.311,50		1.347.311,50
11 - FPV - - - -AVANZO DI AMMINISTRAZIONE DELL'ESERCIZIO PRECEDENTE	51643	SPESE DI GESTIONE PER STRUMENTI DI INGEGNERIA FINANZIARIA RELATIVI A IMPRESE OPERANTI NEL SETTORE TURISTICO, TERZIARIO E COMMERCIALE - PRSE 2012/2015 LINEA 1.3A	2.502.096,00	0,00	0,00	726.836,00		1.775.260,00		1.775.260,00
32110 - - - -ENTRATE RELATIVE A RIENTRI, RECUPERI E REVOCHE DEL FONDO UNICO IMPRESE DESTINATE A INTERVENTI PER PICCOLI IMPRESE IN SITUAZIONE DI EMERGENZA.	51660	INTERVENTI PER PICCOLI PRESTITI DI RILEVANZA NAZIONALE - SPESE DI INVESTIMENTO	0,00	286.010,55	0,00	0,00		286.010,55		286.010,55

1)Elenco analitico delle risorse vincolate rappresentate nel prospetto del risultato di amministrazione 2015

Capitolo di entrata	descrizione	Capitolo di spesa	Descr.	Risorse vincolate al 1/1/2015 (a)	Accantonamenti esercizio 2015 (b)	Impegni esercizio 2015 (c)	Fondo pluriennale vincolato al 31/12/2015 (d)	Cancellazione dell'accantonamento e eliminazione del vincolo (e)	Risorse vincolate al 01/01/2016 (f) = (a) + (b) - (c) - (e)	Utilizzo risorse vincolate nell'esercizio 2016 (g)
11 - FPV - - - -	AVANZO DI AMMINISTRAZIONE DELL'ESERCIZIO PRECEDENTE ***** FONDO PLURIENNALE VINCOLATO *****	51651	SPESA DI GESTIONE INERENTI ATTIVITÀ DI EMERGENZA ALLE MICRO IMPRESE	19.705,00	0,00	13.267,50	2.287,50	0,00	4.150,00	4.150,00
11 - - - -	AVANZO DI AMMINISTRAZIONE DELL'ESERCIZIO PRECEDENTE *****	51652	SPESA DI INFORMAZIONE E COMUNICAZIONI INERENTI INTERVENTI PER PICCOLI PRESTITI DI EMERGENZA ALLE MICRO IMPRESE - ACQUISTO BENI E PRESTAZIONI DI SERVIZI	6.000,00	0,00	0,00	0,00	0,00	6.000,00	6.000,00
42487 - - - -	ENTRATE DERIVANTI DAL RINAMBIAMENTO DELL'ART. 1.C. 936 DELLA L. 286 DEL 27.12.2006 RELATIVO ALLA CONCESSIONE DI CONTRIBUTI ALLE IMPRESE PRODUTTRICI DI PRODOTTI TESSILI CARDATI	51653	LINEA 1.18 PRSE 2012/2015 - PROGRAMMA REGIONALE PER LA CONCESSIONE DI CONTRIBUTI ALLE IMPRESE PRODUTTRICI DI PRODOTTI TESSILI CARDATI DI CUI ALLA L. 286 DEL 27.12.2006 ART. 1.C. 936	0,00	719.031,56	300.000,00	0,00	0,00	419.031,56	419.031,56
32110 - - - -	ENTRATE RELATIVE A RENTRI RECUPERI E REVOCHE DEL FONDO UNICO IMPRESE DA DESTINARE A INTERVENTI PER PICCOLI PRESTITI DI EMERGENZA *****	51720	RECUPERI E RIMBORSI DERIVANTI DA INTERVENTI PER PICCOLI PRESTITI DI EMERGENZA ALLE MICRO IMPRESE - INVESTIMENTO DA FONDO UNICO	0,00	215.176,64	0,00	0,00	0,00	215.176,64	215.176,64
22414 - - - -	PR *****EXPO 2015. INIZIATIVA "EXPO NEI TERRITORI". *****	51770	TERRITORI - PROGETTO TASTE TUSCANY DELIBERA CIPE 49/2014	0,00	150.000,00	0,00	0,00	0,00	150.000,00	150.000,00
32109 - - - -	ENTRATE RELATIVE A RENTRI RECUPERI, REVOCHE E RESTITUZIONI RELATIVE AL FONDO UNICO DELLE IMPRESE *****	51932	RECUPERI E RIMBORSI DERIVANTI DA INTERVENTI PER PICCOLI PRESTITI DI EMERGENZA ALLE MICRO IMPRESE - MICRO CREDITO, INDUSTRIA E ARTIGIANATO	0,00	3.495.701,71	0,00	0,00	0,00	3.495.701,71	3.495.701,71
24056 - - - -	INCASSO RATE MUTUI CONCESSI PER LA FORMAZIONE DELLA PICCOLA PROPRIETA' CONTADINA - RIFORMA DEL FASCIO - TRASFERIMENTO DA SOPPRESSI ETSAF FONDARIA *****	52012	RIVERSAMENTO ALLA CASSA PER LA PICCOLA PROPRIETA' CONTADINA E AL FASCIO PER IL TRASFERIMENTO DA SOPPRESSI ETSAF OPERE - TRASFER. DA SOPPRESSI ETSAF E RIFORMA FONDARIA	0,00	20.000,00	0,00	0,00	0,00	20.000,00	20.000,00
11 - - - -	AVANZO DI AMMINISTRAZIONE DELL'ESERCIZIO PRECEDENTE *****	52048	INTERVENTI IN AGRICOLTURA - PROGRAMMI INTERREGIONALI SVILUPPO RURALE (SUPPORTI PER IL PIANO REGIONALE) - INTERVENTI PER IL TRASFERIMENTO DA SOPPRESSI ETSAF - ZL 499 DEL 23.12.1999 - FINANZIAMENTO STATALE	5.442,34	0,00	0,00	0,00	0,00	5.442,34	5.442,34
11 - - - -	AVANZO DI AMMINISTRAZIONE DELL'ESERCIZIO PRECEDENTE *****	52048	ATTIVITA' ZOOTECNICHE - PROGRAMMI DI INTERVENTI NEL SETTORE DEL CAVALLO AI SENSI DELL'ART. 3 DEL D. LGS 449/99. SPESE DI INVESTIMENTO	500.000,00	0,00	0,00	0,00	0,00	500.000,00	500.000,00
11 - - - -	AVANZO DI AMMINISTRAZIONE DELL'ESERCIZIO PRECEDENTE *****	52087	ATTIVITA' ZOOTECNICHE - PROGRAMMI DI INTERVENTO NEL SETTORE DEL CAVALLO AI SENSI DELL'ART. 3 DEL D. LGS 449/99	1.831.451,71	0,00	0,00	0,00	0,00	1.831.451,71	1.831.451,71
11 - - - -	AVANZO DI AMMINISTRAZIONE DELL'ESERCIZIO PRECEDENTE *****	52094	STRUTTURE DI TRASFORMAZIONE IN AGRICOLTURA - SPESE PER INTERVENTI DI RAFFORZAMENTO E SVILUPPO DELLE STRUTTURE DI TRASFORMAZIONE - D.LGS 17/98 - FINANZIAMENTI STATO	571.582,69	0,00	0,00	0,00	0,00	571.582,69	571.582,69
11 - - - -	AVANZO DI AMMINISTRAZIONE DELL'ESERCIZIO PRECEDENTE *****	52145	CREDITO AGEVOLATO PER CONDUZIONE E PER COSTITUZIONE IMPRESE AGRICOLE - PRESTITI A TASSO AGEVOLATO ATTUALIZZATI PER LA RICOSTITUZIONE FINANZIARIA - D.LGS 17/98 - FINANZIAMENTO STATALE	115.782,79	0,00	666,58	0,00	0,00	115.116,21	115.116,21
11 - - - -	AVANZO DI AMMINISTRAZIONE DELL'ESERCIZIO PRECEDENTE *****	52159	RISARCIMENTI DANNI IN AGRICOLTURA - CONTRIBUTI C/INTERESSI ATTUALIZZATI LEGGE 18/592 D.M. 1688/03 - 17/5/09 - 1723/03 - FINANZIAMENTO STATALE	3.303,30	0,00	0,00	0,00	0,00	3.303,30	3.303,30

1)Elenco analitico delle risorse vincolate rappresentate nel prospetto del risultato di amministrazione 2015

Capitolo di entrata	descrizione	Capitolo di spesa	Descr.	Risorse vincolate al 1/1/2015 (a)	Accantonamenti esercizio 2015 (b)	Impieghi esercizio 2015 (c)	Fondo pluriennale vincolato al 31/12/2015 (d)	Cancellazione dell'accantonamento e eliminazione del vincolo (e)	Risorse vincolate al 01/01/2016 (f) = (a) + (b) - (c) - (d) - (e)	Utilizzo risorse vincolate nell'esercizio 2016 (g)
11 - 22026 - - - -AVANZO DI AMMINISTRAZIONE DELL'ESERCIZIO PRECEDENTE PER LA TUTELA DEI BENI GEOLOGICI E PER IL CONTROLLO FUNZIONALE DEL BESTIAME SVOLTI DALLE AA.PP.AA.	55177	ATTIVITA' ZOOTECNICHE - TENUTA DEI BENI GEOLOGICI - ESERCIZIO DEL CONTROLLO FUNZIONALE DEL BESTIAME ANIMALE NELLE SPECIE DI INTERESSE ZOOTECNICO - FINANZIAMENTO STATALE	769.806,38	385.501,42	769.806,38	0,00	0,00	385.501,42	385.501,42
11 - - - -AVANZO DI AMMINISTRAZIONE DELL'ESERCIZIO PRECEDENTE	52189	ATTIVITA' ZOOTECNICHE - RILANCIO ALLA ZOOTECNICA TOSCANANA - FINANZIAMENTO STATALE - IGSRS 14397	98.682,82	0,00	0,00	0,00	0,00	98.682,82	98.682,82
11 - - - -AVANZO DI AMMINISTRAZIONE DELL'ESERCIZIO PRECEDENTE	52235	PATRIMONIO AGRICOLO FORESTALE REGIONALE - INTERVENTI DI CONSERVAZIONE, MIGLIORAMENTO E POTENZIAMENTO DEI BENI AGRICOLI FORESTALI DELLA REGIONE; FINANZIATI CON I PROVENTI DI CUI ALL'ARTICOLO 31 DELLA LEGGE N. 39 - QUOTA PARTE REGIONE	1.926.261,40	0,00	0,00	0,00	0,00	1.926.261,40	1.926.261,40
11 - - - -AVANZO DI AMMINISTRAZIONE DELL'ESERCIZIO PRECEDENTE	52243	PATRIMONIO AGRICOLO FORESTALE REGIONALE - INTERVENTI DI MIGLIORAMENTO AMBIENTALE, AMPLIAMENTO E VALORIZZAZIONE DEI BENI DEL PATRIMONIO AGRICOLO FORESTALE REGIONALE - OPERAZIONI DI ALIENAZIONE PER INIZIATIVE NELLE ZONE MONTANE -	15.000,11	0,00	0,00	0,00	0,00	15.000,11	15.000,11
11 - 32003 - - - -AVANZO DI AMMINISTRAZIONE DELL'ESERCIZIO PRECEDENTE DERIVANTI DAL RILASCIO DI AUTORIZZAZIONE PER LA RACCOLTA DEI FUNGHI EPIGEI	52284	FORESTAZIONE - INTERVENTI DI MIGLIORAMENTO DELL'AMBIENTE REGIONALE - ATTIVITA' DI VIGILANZA E ALTRE ATTIVITA' -	1.551.735,04	796.718,12	0,00	0,00	0,00	2.348.453,16	2.348.453,16
11 - - - -AVANZO DI AMMINISTRAZIONE DELL'ESERCIZIO PRECEDENTE	52287	OGGETTO AGRICOLA PER CONDIVISIONE E PER COSTITUZIONE IMPRESE AGRICOLE - AGEVOL. CRED. O CONTR. C/CAP PER COSTRUZ., MODIF. E ADEGUAM. IMPIANTI DEPURAZIONE E PRETRATTAMENTO SCORRIE DI UN INSEDIAMENTO PRODUTTIVO AGRICOLA (ART.57 COMMA 1. 6501079 E L.	354.326,54	0,00	0,00	0,00	0,00	354.326,54	354.326,54
11 - FPV - - - -AVANZO DI AMMINISTRAZIONE DELL'ESERCIZIO PRECEDENTE	52330	ATTIVITA' AGRICOLE - SPESE PER INIZIATIVE RELATIVE ALLE STRADE DEL VINO, DELL'OLIO EXTRAVERGINE DI OLIVA E DEI PRODOTTI AGRICOLI E ALIMENTARI DI QUALITA' - SPESE DI INVESTIMENTO - FINANZIAMENTO STATALE	26.779,67	0,00	6.779,67	0,00	0,00	20.000,00	20.000,00
11 - - - -AVANZO DI AMMINISTRAZIONE DELL'ESERCIZIO PRECEDENTE	52355	FONDO DI SOLIDARIETA' NAZIONALE PER RISARCIMENTO DANNI IN AGRICOLTURA - CONTRIBUTO IN CONTO CAPITALE	196.563,99	0,00	0,00	0,00	0,00	196.563,99	196.563,99
11 - - - -AVANZO DI AMMINISTRAZIONE DELL'ESERCIZIO PRECEDENTE	52375	PATRIMONIO AGRICOLO FORESTALE REGIONALE - INTERVENTI DI MIGLIORAMENTO E POTENZIAMENTO ED AMPLIAMENTO DEI BENI DEL PATRIMONIO AGRICOLO FORESTALE REGIONALE - FINANZIATI CON I PROVENTI DELLE ALIENAZIONI AI SENSI DELL'ART. 17/04.	722.277,38	0,00	0,00	0,00	0,00	722.277,38	722.277,38
11 - - - -AVANZO DI AMMINISTRAZIONE DELL'ESERCIZIO PRECEDENTE	52418	AUTI DE MINIMIS A FAVORE IMPRESE AGRICOLE - INTERVENTI DI SOSTEGNO ALLA PERSONA SOPRA DELLA VITE	295.718,40	0,00	0,00	0,00	0,00	295.718,40	295.718,40
11 - 32003 - - - -AVANZO DI AMMINISTRAZIONE DELL'ESERCIZIO PRECEDENTE DERIVANTI DAL RILASCIO DI AUTORIZZAZIONE PER LA RACCOLTA DEI FUNGHI EPIGEI SPONTANEI	52460	FORESTAZIONE - ATTIVITA' DI INFORMAZIONE SUI PRODOTTI SPONTANEI DEL BOSCO	98.509,67	88.524,24	0,00	0,00	0,00	187.034,91	187.034,91

1)Elenco analitico delle risorse vincolate rappresentate nel prospetto del risultato di amministrazione 2015

Capitolo di entrata	descrizione	Capitolo di spesa	Descr.	Risorse vincolate al 1/1/2015 (a)	Accantonamenti esercizio 2015 (b)	Impegni esercizio 2015 (c)	Fondo pluriennale vincolato al 31/12/2015 (d)	Cancellazione dell'accantonamento e eliminazione del vincolo (e)	Risorse vincolate al 01/01/2016 (f) = (a) + (b) - (c) - (e)	Utilizzo risorse vincolate nell'esercizio 2016 (g)
11 - - - -	AVANZO DI AMMINISTRAZIONE DELL'ESERCIZIO PRECEDENTE	55110	PRESE 2012-2015 LINEA 3.1.A - INTERVENTI A FAVORE DEL COMMERCIO FONDI STRATEGICI, INTERVENTI PER LA PROMOZIONE E L'ANIMAZIONE DEI PROGRAMMI, PROGETTI INTEGRATI E MODULI SPECIFICI PER LA TUTELA ATTIVA DELLE PMI COMMERCIALI E FINANZIAMENTI AI CENTRI COMMERCIALI	165.219,04	0,00	0,00	0,00	0,00	165.219,04	165.219,04
11 - - - -	AVANZO DI AMMINISTRAZIONE DELL'ESERCIZIO PRECEDENTE	55111	PRESE 2012-2015 LINEA 3.2.A.1 - INTERVENTI PER IL COMMERCE DI QUALITA' E POLITICHE DI RETE "VETRINA TOSCANA", LEGGE 268/97, TRASFERIMENTI CORRENTI AD ENTI DELLE AMMINISTRAZIONI LOCALI	700.000,00	0,00	900.000,00	0,00	0,00	200.000,00	200.000,00
11 - FPV - - -	AVANZO DI AMMINISTRAZIONE DELL'ESERCIZIO PRECEDENTE - FONDO PLURIENNALE VINCOLATO	55112	PRESE 2012-2015 LINEA 3.1.A - INTERVENTI A FAVORE DEL COMMERCIO - PROGRAMMI INTEGRATI E MODULI SPECIFICI PER LA QUALIFICAZIONE E SVILUPPO DELLE PMI COMMERCIALI - CENTRI DI ASSISTENZA TECNICA	41.000,00	0,00	0,00	6.000,00	0,00	35.000,00	35.000,00
11 - - - -	AVANZO DI AMMINISTRAZIONE DELL'ESERCIZIO PRECEDENTE	55113	PRESE 2012-2015 LINEA 3.1.B.1 - OSSERVATORI ECONOMICI SUL COMMERCIO, PROGRAMMI DI MONITORAGGIO SULL'INTELLIGENZE E SEMINARI INFORMATIVI PER LA QUALIFICAZIONE DELLA RETE "TOSCANA"	36.228,00	0,00	0,00	0,00	0,00	36.228,00	36.228,00
11 - - - -	AVANZO DI AMMINISTRAZIONE DELL'ESERCIZIO PRECEDENTE	55125	PRESE 2012-2015 LINEA 2.1.A - SPESE PER ATTIVITA' DI COMUNICAZIONE ISTITUZIONALE IN AMBITO ECONOMICO	20.000,00	0,00	0,00	0,00	0,00	20.000,00	20.000,00
11 - - - -	AVANZO DI AMMINISTRAZIONE DELL'ESERCIZIO PRECEDENTE - FONDI STATALI PER PROGETTO DI ECCELLENZA	55129	PRESE 2012-2015 LINEA 3.2.B - PROGETTI DI ECCELLENZA PER LO SVILUPPO E LA PROMOZIONE DEL SISTEMA TURISTICO NAZIONALE - ACCORDO DI PROGRAMMA PER PROGETTO "IN ETURIA", ACQUISTO BENI E SERVIZI	375.647,92	0,00	0,00	0,00	0,00	375.647,92	375.647,92
11 - 22861 - - -	AVANZO DI AMMINISTRAZIONE DELL'ESERCIZIO PRECEDENTE - FONDI STATALI PER PROGETTO DI ECCELLENZA	55130	PRESE 2012-2015 LINEA 3.2.B - PROGETTI DI ECCELLENZA PER LO SVILUPPO E LA PROMOZIONE DEL SISTEMA TURISTICO NAZIONALE - ACCORDO DI PROGRAMMA PER PROGETTO "IN ETURIA", ACQUISTO BENI E SERVIZI	700.000,00	8.610,35	8.610,35	0,00	0,00	700.000,00	700.000,00
11 - - - -	AVANZO DI AMMINISTRAZIONE DELL'ESERCIZIO PRECEDENTE	55131	PRESE 2012-2015 LINEA 3.2.B - PROGETTI DI ECCELLENZA PER LO SVILUPPO E LA PROMOZIONE DEL SISTEMA TURISTICO NAZIONALE - ACCORDO DI PROGRAMMA PER PROGETTO "IN ETURIA", ACQUISTO BENI E SERVIZI	130.000,00	0,00	0,00	0,00	0,00	130.000,00	130.000,00
11 - - - -	AVANZO DI AMMINISTRAZIONE DELL'ESERCIZIO PRECEDENTE	55132	PRESE 2012-2015 - LINA 3.2.B - PROGETTI DI ECCELLENZA PER LO SVILUPPO E LA PROMOZIONE DEL SISTEMA TURISTICO NAZIONALE - ACCORDO DI PROGRAMMA PER PROGETTO "LA TOSCANA DELLA VIA FRANCIGENA", ACQUISTO BENI E SERVIZI	20.991,12	0,00	0,00	0,00	0,00	20.991,12	20.991,12
11 - 22862 - - -	AVANZO DI AMMINISTRAZIONE DELL'ESERCIZIO PRECEDENTE - FONDI STATALI PER PROGETTO DI ECCELLENZA	55133	PRESE 2012-2015 LINEA 3.2.B - PROGETTI DI ECCELLENZA PER LO SVILUPPO E LA PROMOZIONE DEL SISTEMA TURISTICO NAZIONALE - ACCORDO DI PROGRAMMA PER PROGETTO "LA TOSCANA DELLA VIA FRANCIGENA", ACQUISTO BENI E SERVIZI LOCALI	21.950,83	73.000,00	73.000,00	0,00	0,00	21.950,83	21.950,83

1)Elenco analitico delle risorse vincolate rappresentate nel prospetto del risultato di amministrazione 2015

Capitolo di entrata	descrizione	Capitolo di spesa	Descr.	Risorse vincolate al 1/1/2015 (a)	Accantonamenti esercizio 2015 (b)	Impegni esercizio 2015 (c)	Fondo pluriennale vincolato al 31/12/2015 (d)	Cancellazione dell'accantonamento e eliminazione del vincolo (e)	Risorse vincolate al 01/01/2016 (f) = (a) + (b) - (c) - (e)	d cui Residu Perenti	Utilizzo risorse vincolate nell'esercizio 2016 (g)
11 - 2404 -AVANZO DI AMMINISTRAZIONE DELL'ESERCIZIO PRECEDENTEINTERVENTI IN FAVORE DELLE PMI DEL SISTEMA TURISTICO NAZIONALE. ACCORDO DI PROGRAMMA - TRASFERIMENTI CORRENTI AD ALTRI SOGGETTI	53137	PRESE 2012/2015 LINEA 3.2.B - VIA FRANCIGENA - FONDI ENTI SETTORE PUBBLICO - TRASFERIMENTI CORRENTI AD ALTRI SOGGETTI	17.948,75	60.000,00	0,00	0,00	0,00	77.948,75		77.948,75
11 -AVANZO DI AMMINISTRAZIONE DELL'ESERCIZIO PRECEDENTEAVANZO DI AMMINISTRAZIONE DELL'ESERCIZIO PRECEDENTEAVANZO DI AMMINISTRAZIONE DELL'ESERCIZIO PRECEDENTE	53139 53141 53142	INTEGRATI INTERSETTORIALI - TRASFERIMENTO AD ALTRI SOGGETTI PROGETTI DI ECCELLENZA PER LO SVILUPPO E LA PROMOZIONE DEL SISTEMA TURISTICO NAZIONALE. ACCORDO DI PROGRAMMA - TRASFERIMENTI CORRENTI A ENTI DELLE AMMINISTRAZIONI LOCALI PROGETTI DI ECCELLENZA PER LO SVILUPPO E LA PROMOZIONE DEL SISTEMA TURISTICO NAZIONALE. PROGETTO "MICE IN ITALIA" ACCORDO DI PROGRAMMA - ACQUISTO BENI E SERVIZI PROGETTI DI ECCELLENZA PER LO SVILUPPO E LA PROMOZIONE DEL SISTEMA TURISTICO NAZIONALE. PROGETTO "MICE IN ITALIA" ACCORDO DI PROGRAMMA. ALTRI COSTI DEL PERSONALE MISSIONI	69.982,00 603.000,00 74.388,76	0,00	221.128,78	0,00	0,00	54.982,00 381.870,22 74.388,76		54.982,00 381.870,22 74.388,76
11 -AVANZO DI AMMINISTRAZIONE DELL'ESERCIZIO PRECEDENTEAVANZO DI AMMINISTRAZIONE DELL'ESERCIZIO PRECEDENTEAVANZO DI AMMINISTRAZIONE DELL'ESERCIZIO PRECEDENTE	53143 53144 53145	PROGETTI DI ECCELLENZA PER LO SVILUPPO E LA PROMOZIONE DEL SISTEMA TURISTICO NAZIONALE. ACCORDO DI PROGRAMMA. AL TRE SPESE DEL PERSONALE MISSIONI PROGETTI DI ECCELLENZA PER LO SVILUPPO E LA PROMOZIONE DEL SISTEMA TURISTICO NAZIONALE. ACCORDO DI PROGRAMMA. AL TRE SPESE DEL PERSONALE MISSIONI PROGETTI DI ECCELLENZA PER LO SVILUPPO E LA PROMOZIONE DEL SISTEMA TURISTICO NAZIONALE. ACCORDO DI PROGRAMMA. AL TRE SPESE DEL PERSONALE MISSIONI	20.000,00 586.000,00 110.000,40	0,00	0,00	0,00	0,00	20.000,00 470.000,00 110.000,40		20.000,00 470.000,00 110.000,40
11 -AVANZO DI AMMINISTRAZIONE DELL'ESERCIZIO PRECEDENTEAVANZO DI AMMINISTRAZIONE DELL'ESERCIZIO PRECEDENTE	53146 53147	PROGETTI DI ECCELLENZA PER LO SVILUPPO E LA PROMOZIONE DEL SISTEMA TURISTICO NAZIONALE. ACCORDO DI PROGRAMMA. ACQUISTO BENI E SERVIZI PROGETTI DI ECCELLENZA PER LO SVILUPPO DEL SISTEMA TURISTICO NAZIONALE. ACCORDO DI PROGRAMMA. ACQUISTO BENI E SERVIZI	148.520,54 148.520,54	0,00	0,00	0,00	0,00	148.520,54 148.520,54		148.520,54 148.520,54
11 -AVANZO DI AMMINISTRAZIONE DELL'ESERCIZIO PRECEDENTEAVANZO DI AMMINISTRAZIONE DELL'ESERCIZIO PRECEDENTE	53155 53156	PRESE 2012/15 LINEA 3.2.B) PROGETTI DI ECCELLENZA PER LO SVILUPPO DEL SISTEMA TURISTICO "LA TOSCANA DELLA VIA FRANCIGENA" E "LA TERRA DEGLI ETRUSCHI". ATTIVITA' DI COMUNICAZIONE E PROMOZIONE. SPESE PER MISSIONI	150.000,00 10.000,00	0,00	0,00	0,00	0,00	150.000,00 10.000,00		150.000,00 10.000,00

1)Elenco analitico delle risorse vincolate rappresentate nel prospetto del risultato di amministrazione 2015

Capitolo di entrata	descrizione	Capitolo di spesa	Descr.	Risorse vincolate al 1/1/2015 (a)	Accantonamenti esercizio 2015 (b)	Impegni esercizio 2015 (c)	Fondo pluriennale vincolato al 31/12/2015 (d)	Cancellazione dell'accantonamento e eliminazione del vincolo (e)	Risorse vincolate al 01/01/2016 (f) = (a) + (b) - (c) - (e)	Utilizzo risorse vincolate nell'esercizio 2016 (g)
11 - 24044 - - -AVANZO DI AMMINISTRAZIONE DELL'ESERCIZIO PRECEDENTEESERCIZI DI PARTE CORRENTE DALLE REGIONI PER AZIONI COMUNI DI PROGETTI INTERREGIONALI DI CUI ALLA L. 139/01, REALIZZATI DALLA REGIONE CARPIOLA	55157	PRSE 2012-2015 LINEA 3.1.B.2 - PROGETTI INTERREGIONALI TRAFERIMENTI CORRENTI AD AMMINISTRAZIONI PUBBLICHE (AGENZIE REGIONALI)	158.000,00	203.400,16	158.000,00	0,00	0,00	203.400,16	203.400,16
11 - - - -AVANZO DI AMMINISTRAZIONE DELL'ESERCIZIO PRECEDENTE	54036	P.R.S.E. 2012-2015 LINEA 1.3.A - FONDO COOPERTOSCANA: FONDO DI DOTAZIONE REGIONALE PER LE IMPRESE COOPERATIVE ATTRAVERSO L'ATTIVAZIONE DI APPOSITO FONDO DI ROTAZIONE	1.791.591,46	0,00	0,00	0,00	0,00	1.791.591,46	1.791.591,46
11 - - - -AVANZO DI AMMINISTRAZIONE DELL'ESERCIZIO PRECEDENTE	54051	P.R.S.E. 2012-2015 LINEA 1.3.A - FONDO COOPERTOSCANA: FONDO DI ROTAZIONE REGIONALE PER LE IMPRESE COOPERATIVE (54036 - FONDO DI ROTAZIONE)	1.796.861,07	0,00	0,00	0,00	102.616,55	1.634.244,52	1.634.244,52
11 - - - -AVANZO DI AMMINISTRAZIONE DELL'ESERCIZIO PRECEDENTE	55021	TUTELA ITTIOFAUNISTICA - FINANZIAMENTO AZIONI REGIONALI IN ATTUAZIONE DEL PIANO NAZIONALE PER LA RAZIONALIZZAZIONE E LO SVILUPPO DELLA PESCA MARIITIMA E DELL'ACQUACOLTURA - TRASFERIMENTI AD IMPRESE - SPESE CORRENTI - FINANZIAMENTO STATALE	46,09	0,00	0,00	0,00	0,00	46,09	46,09
11 - - - -AVANZO DI AMMINISTRAZIONE DELL'ESERCIZIO PRECEDENTE	55022	TUTELA ITTIOFAUNISTICA - FINANZIAMENTO AZIONI REGIONALI IN ATTUAZIONE DEL PIANO NAZIONALE PER LA RAZIONALIZZAZIONE E LO SVILUPPO DELLA PESCA MARIITIMA E DELL'ACQUACOLTURA - 4182 FINANZIAMENTO STATALE EX L. 17.02.1982, N. 41	563,45	0,00	0,00	0,00	0,00	563,45	563,45
11 - - - -AVANZO DI AMMINISTRAZIONE DELL'ESERCIZIO PRECEDENTE	55023	TUTELA ITTIOFAUNISTICA - FINANZIAMENTO AZIONI REGIONALI IN ATTUAZIONE DEL PIANO NAZIONALE PER LA RAZIONALIZZAZIONE E LO SVILUPPO DELLA PESCA MARIITIMA E DELL'ACQUACOLTURA - FINANZIAMENTO STATALE DLGS 14387	43.340,45	0,00	0,00	0,00	0,00	43.340,45	43.340,45
11 - - - -AVANZO DI AMMINISTRAZIONE DELL'ESERCIZIO PRECEDENTE	55025	TUTELA ITTIOFAUNISTICA - FINANZIAMENTO AZIONI REGIONALI IN ATTUAZIONE DEL PIANO NAZIONALE PER LA RAZIONALIZZAZIONE E LO SVILUPPO DELLA PESCA MARIITIMA E DELL'ACQUACOLTURA - SPESE CORRENTI FINANZIAMENTO STATALE DLGS 14397	7.434,92	0,00	0,00	0,00	0,00	7.434,92	7.434,92
11 - 32123 - - -AVANZO DI AMMINISTRAZIONE DELL'ESERCIZIO PRECEDENTEPROVENTI DERIVANTI DALLA MOBILITA' VENTORIA (.....	55068	INTERVENTI PER LA GESTIONE FAUNISTICA DEL TERRITORIO	81.017,86	39.481,27	14.930,44	0,00	59.415,11	47.153,62	47.153,62
11 - - - -AVANZO DI AMMINISTRAZIONE DELL'ESERCIZIO PRECEDENTE	61003	D LGS 10 SETTEMBRE 2003, N. 276 - ART. 10 - MISURA PER L'ACQUISIZIONE DI UN DIRITTO PER PERCORSI DI P.A.T.A. FORMAZIONE	499.523,70	0,00	0,00	0,00	0,00	499.523,70	499.523,70
11 - 22131 - - -AVANZO DI AMMINISTRAZIONE DELL'ESERCIZIO PRECEDENTEFONDO PER L'ATTIVITA' DELLA CONSIGLIERA DI PARITA' AI SENSI DELL'ART. 47, CO.1, LETT.D), DELLA LEGGE REGIONALE N. 144	61010	SPESE PER IL FUNZIONAMENTO CONSIGLIERA REGIONALE DI PARITA'	32.213,02	4.482,86	0,00	0,00	0,00	36.705,88	36.705,88

1)Elenco analitico delle risorse vincolate rappresentate nel prospetto del risultato di amministrazione 2015

Capitolo di entrata	descrizione	Capitolo di spesa	Descr.	Risorse vincolate al 1/1/2015 (a)	Accantonamenti esercizio 2015 (b)	Impiegni esercizio 2015 (c)	Fondo pluriennale vincolato al 31/12/2015 (d)	Cancellazione dell'accantonamento e eliminazione del vincolo (e)	Risorse vincolate al 01/01/2016 (f) = (a) + (b) - (c) - (e)	d cui Residu Perimetri	Utilizzo risorse vincolate nell'esercizio 2016 (g)
2231 -"FONDO PER L'ATTIVITA' DELLA CONSIGLIERA DI SANITA' (CO. 1, LETT. D), DELLA LEGGE 17 MAGGIO 1998, N. 144....."	61011SPESA PER L'ATTIVITA' DELLE ATTIVITA' DI SANITA' (ART. 47, CO. 1, LETT. D), DELLA LEGGE 17 MAGGIO 1998, N. 144....."	0,00	22.464,27	0,00	0,00	0,00	22.464,27		22.464,27
11 -AVANZO DI AMMINISTRAZIONE DELL'ESERCIZIO PRECEDENTE....."	61014INCENTIVI AL REMIPEGGIO DI PERSONALE CON QUALIFICA DIRIGENZIALE NELLE PMI TOSCANE - ACQUISTO BENI E PRESTAZIONE SERVIZI....."	141.764,20	0,00	0,00	0,00	0,00	141.764,20		141.764,20
11 - 32005 -"FONDO REGIONALE PER L'OCCUPAZIONE DEI DISABILI....."	61015FONDO REGIONALE PER L'OCCUPAZIONE DEI DISABILI....."	2.831.640,99	2.765.844,80	2.831.640,99	0,00	0,00	2.765.844,80		2.765.844,80
11 - 22115 -"AVANZO DI AMMINISTRAZIONE DELL'ESERCIZIO PRECEDENTE....."	61024BORSE DI STUDIO E PRESTITI D'ONORE - FINANZIAMENTO STATALE....."	21.102.253,20	21.675.664,75	8.783.125,00	0,00	0,00	33.995.792,95		33.995.792,95
11 -"AVANZO DI AMMINISTRAZIONE DELL'ESERCIZIO PRECEDENTE....."	61047PERSONALE A TEMPO DETERMINATO - QUOTA RETRIBUZIONE - PROGETTI SPECIALI....."	3.272,64	0,00	0,00	0,00	0,00	3.272,64		3.272,64
11 -"AVANZO DI AMMINISTRAZIONE DELL'ESERCIZIO PRECEDENTE....."	61049OBBLIGO FORMATIVO - INIZIATIVE CON FINANZIAMENTO STATALE....."	376.497,70	2.744.102,70	2.647.102,70	81.000,00	0,00	362.497,70		362.497,70
11 -"AVANZO DI AMMINISTRAZIONE DELL'ESERCIZIO PRECEDENTE....."	61051QUOTA RETRIBUZIONE - PROGETTI SPECIALI EDUCAZIONE E ISTRUZIONE....."	10.532,70	0,00	0,00	0,00	0,00	10.532,70		10.532,70
11 -"AVANZO DI AMMINISTRAZIONE DELL'ESERCIZIO PRECEDENTE....."	61055"RISULTATO DI AMMINISTRAZIONE....."	1.072.322,12	1.084.840,41	1.380.138,18	998.723,40	0,00	170.400,97		170.400,97
11 -"AVANZO DI AMMINISTRAZIONE DELL'ESERCIZIO PRECEDENTE....."	61057L. 53/2000 - PROGETTI AZIENDALI PLURIENNALI DI FORMAZIONE DESTINATI AI LAVORATORI....."	5.511,28	0,00	0,00	0,00	0,00	5.511,28		5.511,28
11 -"AVANZO DI AMMINISTRAZIONE DELL'ESERCIZIO PRECEDENTE....."	61059PROGETTI DI RIABILITAZIONE DEGLI ENTI DI FORMAZIONE - D.M.LAVORO 17/3/2001....."	634.202,02	0,00	0,00	0,00	0,00	634.202,02		634.202,02
11 -"AVANZO DI AMMINISTRAZIONE DELL'ESERCIZIO PRECEDENTE....."	61071SPESA PER INIZIATIVE DI RAFFORZAMENTO SISTEMI PROGETTI LAVORATORI - D.M.LAVORO 16/2/2001 - D.I. 492/93 - FINANZIAMENTO PROGETTI DI RIABILITAZIONE DEGLI ENTI DI FORMAZIONE - D.M.LAVORO 17/3/2001....."	202.448,30	0,00	0,00	0,00	0,00	202.448,30		202.448,30
11 -"AVANZO DI AMMINISTRAZIONE DELL'ESERCIZIO PRECEDENTE....."	61215REALIZZAZIONE STRUTTURE DI SERVIZI PER L'INFANZIA E PER I GIOVANI NELLE AREE SOTTOUTILIZZATE (DEL. CIPE 17/2003 E L. 20/98)....."	4.108,45	0,00	0,00	0,00	0,00	4.108,45		4.108,45
11 -"AVANZO DI AMMINISTRAZIONE DELL'ESERCIZIO PRECEDENTE....."	61217INTERVENTI IN CONTO CAPITALE PER L'INFANZIA....."	904.237,82	337.956,50	0,00	127.636,06	0,00	810.458,26		810.458,26
11 -"AVANZO DI AMMINISTRAZIONE DELL'ESERCIZIO PRECEDENTE....."	61223PERSONALE A TEMPO DETERMINATO - QUOTA CONTRIBUTI - PROGETTI SPECIALI....."	971,88	0,00	0,00	0,00	0,00	971,88		971,88

1)Elenco analitico delle risorse vincolate rappresentate nel prospetto del risultato di amministrazione 2015

Capitolo di entrata	descrizione	Capitolo di spesa	Descr.	Risorse vincolate al 1/1/2015 (a)	Accantonamenti esercizio 2015 (b)	Impiegni esercizio 2015 (c)	Fondo pluriennale vincolato al 31/12/2015 (d)	Cancellazione dell'accantonamento e eliminazione del vincolo (e)	Risorse vincolate al 01/01/2016 (f) = (a) + (b) - (c) - (e)	Utilizzo risorse vincolate nell'esercizio 2016 (g)
11 - - - -	AVANZO DI AMMINISTRAZIONE DELL'ESERCIZIO PRECEDENTE	61238	REALIZZAZIONE STRUTTURE DI SERVIZI PER LA PRIMA INFANZIA - TRASFERIMENTI ALTRI AREE SOTTOUTILIZZATE (DEL CIPE 20/2004 E L. 209/88)	100.059,40	0,00	48.691,60	0,00	0,00	51.367,80	51.367,89
11 - - - -	AVANZO DI AMMINISTRAZIONE DELL'ESERCIZIO PRECEDENTE	61239	INTERVENTINI C.CAPITALE PER LA COSTRUZIONE ASILNIDO E MIGRONIDI NEI LUOGHI DI LAVORO - FINANZIAM. STATO - TRASFERIMENTO ENTIDELLE AREE SOTTOUTILIZZATE (DEL CIPE 20/2004 E L. 209/88)	204.694,39	0,00	0,00	192.560,00	0,00	12.134,39	12.134,39
11 - - - -	AVANZO DI AMMINISTRAZIONE DELL'ESERCIZIO PRECEDENTE	61245	FINANZIAMENTO PER LA REALIZZAZIONE ATTIVITA DI ISTRUZIONE E FORMAZIONE PER CITTADINI EXTRACOMUNITARI NEI PAESI DI ORIGINE FINANZIAMENTO STATALE	365.960,00	0,00	0,00	0,00	0,00	365.960,00	365.960,00
11 - - - -	AVANZO DI AMMINISTRAZIONE DELL'ESERCIZIO PRECEDENTE	61303	REALIZZAZIONE STRUTTURE PER SERVIZI PER LA PRIMA INFANZIA - TRASFERIMENTI ALTRI AREE SOTTOUTILIZZATE (L. 209/88 - DEL CIPE 20/04)	27.514,19	0,00	27.344,39	0,00	0,00	169,77	169,77
11 - - - -	AVANZO DI AMMINISTRAZIONE DELL'ESERCIZIO PRECEDENTE	61304	PROGETTI DI RISTRUTTURAZIONE ENTIDI FORMAZIONE (D.D. 04/05/2009) - FONDI STATALI	821.360,26	0,00	0,00	0,00	0,00	821.360,26	821.360,26
11 - - - -	AVANZO DI AMMINISTRAZIONE DELL'ESERCIZIO PRECEDENTE	61305	REALIZZAZIONE INIZIATIVE PER "IL CONTRIBUTO DEI SERVIZI EDUCATIVI PER LA PRIMA INFANZIA - TRASFERIMENTI AD ENTI DELLE AMMINISTRAZIONI LOCALI	751,00	0,00	0,00	0,00	0,00	751,00	751,00
RIS. DI AMMINE. - - - -	RISULTATO DI AMMINISTRAZIONE	61355	REALIZZAZIONE STRUTTURE PER SERVIZI PER LA PRIMA INFANZIA - TRASFERIMENTI ALTRI AREE SOTTOUTILIZZATE (L. 209/88 - DEL CIPE 20/04)	35.326,15	0,00	0,00	0,00	0,00	35.326,15	35.326,15
11 - - - -	AVANZO DI AMMINISTRAZIONE DELL'ESERCIZIO PRECEDENTE	61442	CONTRIBUTI PER SPESE DI GESTIONE RELATIVE A SERVIZI EDUCATIVI PER LA PRIMA INFANZIA - TRASFERIMENTI ALTRI SOGGETTI	31.154,23	0,00	0,00	0,00	0,00	31.154,23	31.154,23
11 - - - -	AVANZO DI AMMINISTRAZIONE DELL'ESERCIZIO PRECEDENTE	61443	CONTRIBUTI PER SPESE DI GESTIONE RELATIVE A SERVIZI EDUCATIVI PER LA PRIMA INFANZIA - TRASFERIMENTI ALTRI	319.353,27	10.821,87	201.652,74	0,00	0,00	98.322,40	98.322,40
11 - - - -	AVANZO DI AMMINISTRAZIONE DELL'ESERCIZIO PRECEDENTE	61474	INTERVENTI PER LA FORMAZIONE CONTINUA ALLE IMPRESE (DD 4/CONT./V2/007) - FINANZIAMENTO	276.395,20	0,00	26.505,20	0,00	0,00	249.890,00	249.890,00
11 - - - -	AVANZO DI AMMINISTRAZIONE DELL'ESERCIZIO PRECEDENTE	61475	PROGETTO APPRENDISTATO - QUOTA RETRIBUZIONE	6.134,14	0,00	0,00	0,00	0,00	6.134,14	6.134,14
11 - - - -	AVANZO DI AMMINISTRAZIONE DELL'ESERCIZIO PRECEDENTE	61476	PROGETTO APPRENDISTATO - QUOTA IRAP	2.000,00	0,00	0,00	0,00	0,00	2.000,00	2.000,00
11 - - - -	AVANZO DI AMMINISTRAZIONE DELL'ESERCIZIO PRECEDENTE	61477	PROGETTO APPRENDISTATO - QUOTA CONTRIBUTO PER LA PRIMA INFANZIA - PROGETTO VOLCHER	1.865,57	0,00	0,00	0,00	0,00	1.865,57	1.865,57
11 - - - -	AVANZO DI AMMINISTRAZIONE DELL'ESERCIZIO PRECEDENTE	61481	CONTRIBUTI PER LA PRIMA INFANZIA - PROGETTO VOLCHER - CONTRIBUTI FONDAZIONE MONTE DEI PASCHI DI SIENA	6.224,26	0,00	4.214,17	0,00	0,00	2.010,09	2.010,09
11 - - - -	AVANZO DI AMMINISTRAZIONE DELL'ESERCIZIO PRECEDENTE	61486	INTERVENTI EDUCATIVI PER L'INFANZIA - SPESE DI INVESTIMENTO - TRASFERIMENTI E L.L.	99.232,00	0,00	0,00	0,00	0,00	99.232,00	99.232,00
11 - - - -	AVANZO DI AMMINISTRAZIONE DELL'ESERCIZIO PRECEDENTE	61501	INTERVENTI STRAORDINARI DI FORMAZIONE AI SENSI DELL'ART. 11 COMMA 7 DEL DLDS 81/2008 IN MATERIA DI SALUTE E SICUREZZA SUI LUOGHI DI LAVORO	2.111.197,08	10.470,76	65.122,77	0,00	0,00	2.056.545,07	2.056.545,07

1)Elenco analitico delle risorse vincolate rappresentate nel prospetto del risultato di amministrazione 2015

Capitolo di entrata	Capitolo di spesa	Descr.	Risorse vincolate al 1/1/2015 (a)	Accantonamenti esercizio 2015 (b)	Impegni esercizio 2015 (c)	Fondo pluriennale vincolato al 31/12/2015 (d)	Cancellazione dell'accantonamento e eliminazione del vincolo (e)	Risorse vincolate al 01/01/2016 (f) = (a) + (b) - (c) - (e)	Utilizzo risorse vincolate nell'esercizio 2016 (g)
11 - - - -	61519	REALIZZAZIONE INIZIATIVE PER IL GIORNO ACQUISTO DI BENI E PRESTAZIONE DI SERVIZI	423,18	0,00	0,00	0,00	0,00	423,18	423,18
11 - - - -	61523	INTERVENTI DI FINANZIAMENTO RELATIVO ALLA GESTIONE DEGLI ASILI NIDO E FINANZIAMENTO STATALE	417.795,98	17.393,48	0,00	0,00	0,00	435.179,46	435.179,46
11 - 32038 - - -	61545	AMPLIAMENTO RETE SCUOLE MATERNE STATALI	110.954,59	55.702,58	0,00	0,00	0,00	166.657,17	166.657,17
11 - - - -	61554	L. 238-93 INTERVENTI URGENTI A SOSTEGNO DELL'OCCUPAZIONE - FINANZIAMENTO STATALE	5.025.037,27	521.837,60	410.945,53	2.548.141,80	0,00	2.591.887,54	2.591.887,54
11 - 32038 - - -	61575	AZIONE DI SISTEMA WELFARE TO WORK PER LE POLITICHE DI IMPIEGO	2.045.221,03	1.262,57	0,00	0,00	0,00	2.041.588,90	2.041.588,90
11 - - - -	61593	INTERVENTI PER FAVORIRE LA COLLABORAZIONE FRA LE POLITICHE DI LAVORO - LINEE DI INTERVENZO A C.1) A FAVORE DELL'INFANZIA - TRASFERIMENTI EE.LL. - FINANZIAMENTO STATALE	558.303,75	0,00	455.575,83	0,00	0,00	102.727,90	102.727,90
11 - - - -	61616	FONDO PER LE POLITICHE DELLA FORMAZIONE PER LA RICERCA SCOLASTICA - EDUCATIVI PER LA PRIMA INFANZIA - L.N. 44/99 RISORSE STATALI PER IL DIRITTO DOVERE - ACQUISTO BENI E SERVIZI -	27.313,78	0,00	0,00	0,00	0,00	27.313,78	27.313,78
11 - - - -	61621	ATTIVITA' DI CONTRASTO ALLA DISPERSIONE SCOLASTICA - FONDI DI INVESTIMENTO CENTRALE DELL'AMMINISTRAZIONE CENTRALE	113,00	0,00	0,00	0,00	0,00	113,00	113,00
11 - - - -	61622	ATTIVITA' DI CONTRASTO ALLA DISPERSIONE SCOLASTICA - FONDI DI INVESTIMENTO CENTRALE DELL'AMMINISTRAZIONE CENTRALE	15.634.864,00	6.136.026,00	0,00	3.488.696,00	0,00	19.693.091,00	18.683.091,00
11 - - - -	61637	FAR FONDO AGEVOLAZIONI ALLA RICERCA - SPESE CORRENTI	200.000,00	0,00	0,00	0,00	0,00	200.000,00	200.000,00
11 - FPV - - - -	61697	FAR FONDO AGEVOLAZIONI ALLA RICERCA - SPESE CORRENTI	115.000,00	0,00	0,00	62.952,00	0,00	52.048,00	52.048,00
11 - FPV - - - -	61698	FAR FONDO AGEVOLAZIONI ALLA RICERCA - SPESE DI INVESTIMENTO	14.700.000,00	0,00	0,00	5.197.696,79	0,00	9.502.100,22	9.502.100,22
11 - FPV - - - -	61784	LE3000 - SPESE PER ASSISTENZA TECNICA - ACQUISITIBILI INVESTIMENTALI A SOSTEGNO DELL'OCCUPAZIONE	30.000,00	0,00	0,00	17.537,50	0,00	12.462,50	12.462,50
11 - - - -	61812	AVANZO DI AMMINISTRAZIONE DELL'ESERCIZIO PRECEDENTE	51.957,00	0,00	0,00	0,00	0,00	51.957,00	51.957,00

1) Elenco analitico delle risorse vincolate rappresentate nel prospetto del risultato di amministrazione 2015

Capitolo di entrata	Capitolo di spesa	Descr.	Risorse vincolate al 1/1/2015 (a)	Accantonamenti esercizio 2015 (b)	Impegni esercizio 2015 (c)	Fondo pluriennale vincolato al 31/12/2015 (d)	Cancellazione dell'accantonamento e eliminazione del vincolo (e)	Risorse vincolate al 01/01/2016 (f) = (a) + (b) - (c) - (e)	Utilizzo risorse vincolate nell'esercizio 2016 (g)
		L.238/05 - CORRIAMAZIONE A PROGETTI DI ATTIVITA' DI SICUREZZA SUI LUOGHI DI LAVORO	300.600,00	0,00	0,00	0,00	0,00	300.600,00	300.600,00
11 - - - -	61987AVANZO DI AMMINISTRAZIONE DELL'ESERCIZIO PRECEDENTE							
11 - FPV - - - -	61989AVANZO DI AMMINISTRAZIONE DELL'ESERCIZIO PRECEDENTE - FONDO PLURIENNALE VINCOLATO	52.000,00	0,00	7.980,00	5.240,00	0,00	39.680,00	39.680,00
22412 - - - -	61928ENTRATE STATALI PER L'ACCESSO E LA FREQUENZA A TRASFERIMENTI EEL - FINANZIAMENTO	0,00	1.086.031,05	14.863,40	0,00	0,00	1.051.167,65	1.051.167,65
22412 - - - -	61929ENTRATE STATALI PER L'ACCESSO E LA FREQUENZA A TRASFERIMENTI ALTRI SOGGETTI - FINANZIAMENTO STATALE	0,00	8.191.085,95	5.985.139,60	0,00	0,00	2.205.946,35	2.205.946,35
24138 - - - -	61954ENTRATE PER ANAGRAFE DELL'EDILIZIA SCOLASTICA	0,00	7.500,00	0,00	0,00	0,00	7.500,00	7.500,00
11 - - - -	61971AVANZO DI AMMINISTRAZIONE DELL'ESERCIZIO PRECEDENTE	110.000,00	0,00	0,00	0,00	0,00	110.000,00	110.000,00
11 - FPV - 22149 - - - -	61972AVANZO DI AMMINISTRAZIONE DELL'ESERCIZIO PRECEDENTE - FONDO PLURIENNALE VINCOLATO - FINANZIAMENTI INIZIATIVE DI CUI ALL'ART. 68 COMMA 1 LETT. B) E C) E COMMA 3 LEGGE 17.05.98 N. 144	6.916.862,97	2.723.655,16	2.045.698,99	2.045.698,99	0,00	5.543.841,96	5.543.841,96
11 - - - -	61973AVANZO DI AMMINISTRAZIONE DELL'ESERCIZIO PRECEDENTE	27.533,63	0,00	0,00	0,00	0,00	27.533,63	27.533,63
11 - - - -	61974AVANZO DI AMMINISTRAZIONE DELL'ESERCIZIO PRECEDENTE	7.626,01	0,00	0,00	0,00	0,00	7.626,01	7.626,01
11 - - - -	61975AVANZO DI AMMINISTRAZIONE DELL'ESERCIZIO PRECEDENTE	2.340,36	0,00	0,00	0,00	0,00	2.340,36	2.340,36
11 - - - -	63020AVANZO DI AMMINISTRAZIONE DELL'ESERCIZIO PRECEDENTE	51.401,04	0,00	0,00	0,00	0,00	51.401,04	51.401,04
RIS DI AMM. - 11 - 42211 - - - -	63159RISULTATO DI AMMINISTRAZIONE FINANZIAMENTO STATALE PER IL QUINTO ACCORDO INTEGRATIVO ALL'ACCORDO DI PROGRAMMA QUADRO PER IL BIENNIO 2014-2015 - TRASFERIMENTI FONDI STATALI A ENTI PUBBLICI	266.323,55	110.118,89	186.721,52	0,00	0,00	191.720,91	191.720,91
11 - - - -	63248AVANZO DI AMMINISTRAZIONE DELL'ESERCIZIO PRECEDENTE	5.710,93	0,00	0,00	0,00	0,00	5.710,93	5.710,93
11 - - - -	71065AVANZO DI AMMINISTRAZIONE DELL'ESERCIZIO PRECEDENTE	59.824,18	0,00	0,00	0,00	0,00	59.824,18	59.824,18

1)Elenco analitico delle risorse vincolate rappresentate nel prospetto del risultato di amministrazione 2015

Capitolo di entrata	Capitolo di spesa	Descr.	Risorse vincolate al 1/1/2015 (a)	Accantonamenti esercizio 2015 (b)	Impegni esercizio 2015 (c)	Fondo pluriennale vincolato al 31/12/2015 (d)	Cancellazione dell'accantonamento e eliminazione del vincolo (e)	Risorse vincolate al 01/01/2016 (f) = (a) + (d) - (e) - (c)	Utilizzo risorse vincolate nell'esercizio 2016 (g)
11 - 24030 - . . .	71075	AVANZO DI AMMINISTRAZIONE DELL'ESERCIZIO PRECEDENTE - TRASFERIMENTO RISORSE DA AGENZIE ED ENTI ALLA	29.867,65	21.229,13	4.866,98	0,00	0,00	46.229,80	46.229,82
11 -	71083	FONDO DI PREMALITA' : ACQUISTO, INSTALLAZIONE, GESTIONE DI SOFTWARE PER I SERVIZI PUBBLICI TERRITORIALI - SPESA IN CONTO CAPITALE (DEL CIPE N. 192008)	668.147,50	0,00	0,00	0,00	0,00	668.147,50	668.147,59
11 -	71084	FONDO DI PREMALITA: SPESE FINALIZZATE AL RAFFORZAMENTO DELL'ATTIVITA' DEI NUCLEI REGIONALI FACENTI PARTE DEL PROGETTO TERRITORIALI (DEL CIPE N.192008)	327.713,39	0,00	0,00	0,00	0,00	327.713,39	327.713,39
11 - 22125 - . . .	71218	AVANZO DI AMMINISTRAZIONE DELL'ESERCIZIO PRECEDENTE - RISULTATI DI AMMINISTRAZIONE - FONDO DI AMMINISTRAZIONE DELL'ESERCIZIO PRECEDENTE	76.377,96	7.652,50	26.894,20	0,00	0,00	55.067,26	55.067,26
RIS. DI AMMIN. - 11 - 22125 - . . .	71219	FONDO DI PREMALITA' : CONTRIBUTO STATALE CORRENTE PER IL POTENZIAMENTO DEL PROGETTO CONTI PUBBLICI TERRITORIALI -	20.624,24	2.914,15	8.007,36	0,00	0,00	15.531,03	15.531,03
11 - 22125 - . . .	71220	AVANZO DI AMMINISTRAZIONE DELL'ESERCIZIO PRECEDENTE - FONDO DI PREMALITA' : CONTRIBUTO STATALE CORRENTE PER IL POTENZIAMENTO DEL PROGETTO CONTI PUBBLICI TERRITORIALI -	6.286,62	846,09	2.455,98	0,00	0,00	4.680,72	4.680,72
11 -	73063	AVANZO DI AMMINISTRAZIONE DELL'ESERCIZIO PRECEDENTE - SPESA PER RISOLUZIONE CERTO (ART. 16, C. 12 BIS DEL 95/2012, CONN. CON L. 135/2012)	3.032.579,85	0,00	0,00	0,00	0,00	3.032.579,85	3.032.579,85
11 - 1057 - 11059 -	73066	AVANZO DI AMMINISTRAZIONE DELL'ESERCIZIO PRECEDENTE - ADDIZIONALE REGIONALE ALL'IRPEF - ENTRATE RISCOSE ATTRAVERSO IL SISTEMA DEI VERSAMENTI UNITARI A SEGUITO DI ATTIVITA' DI ACCERTAMENTO SU CONTI PUBBLICI LOCALI - QUOTA DI PARTECIPAZIONE DEGLI ENTI LOCALI - IRAPF - ENTRATE RISCOSE ATTRAVERSO IL SISTEMA DEI VERSAMENTI UNITARI A SEGUITO DI ATTIVITA' DI ACCERTAMENTO SU SEGNALAZIONE QUALIFICATA - QUOTA DI PARTECIPAZIONE DEGLI ENTI LOCALI -	4.909,09	20.836,63	20.836,63	0,00	0,00	4.909,09	4.909,09
11 -	74009	AVANZO DI AMMINISTRAZIONE DELL'ESERCIZIO PRECEDENTE - ACCANTONAMENTO FONDI VINCOLATI SEGUITO DI ECONOMIE SU IMPEGNI PERENTI NON RIASSEGNATE - SPESE CORRENTI	3.662.344,76	0,00	0,00	0,00	0,00	3.662.344,76	3.662.344,76
11 -	74010	AVANZO DI AMMINISTRAZIONE DELL'ESERCIZIO PRECEDENTE - ACCANTONAMENTO FONDI VINCOLATI SEGUITO DI ECONOMIE SU IMPEGNI PERENTI NON RIASSEGNATE - SPESE DI INVESTIMENTO	8.057.327,08	0,00	0,00	0,00	0,00	8.057.327,08	8.057.327,08

1) Elenco analitico delle risorse vincolate rappresentate nel prospetto del risultato di amministrazione 2015

Capitolo di entrata	descrizione	Capitolo di spesa	Descr.	Risorse vincolate al 1/1/2015 (a)	Accantonamenti esercizio 2015 (b)	Impegni esercizio 2015 (c)	Fondo pluriennale vincolato al 31/12/2015 (d)	Cancellazione dell'accantonamento e eliminazione del vincolo (e)	Risorse vincolate al 01/01/2016 (f) = (a) + (b) - (c) - (e)	Utilizzo risorse vincolate nell'esercizio 2016 (g)
11 - - - -	AVANZO DI AMMINISTRAZIONE DELL'ESERCIZIO PRECEDENTE	74025	ACCANTONAMENTO DI SOMME DERIVANTI DA ACCORDI TRANSATTIVI RELATIVI A SPESE RELATIVE A FINANZIAMENTI IN STATO E A LTRI SOGGETTI PUBBLICI PER PROGRAMMI COMUNITARI I CUI TERMINI DI UTILIZZO SONO SCADUTI, A DISPOSIZIONE PER RESTITUZIONE COMPENSAZIONI	331.012,92	0,00	0,00	0,00	0,00	82.374,20	82.374,20
32008 - - - -	RECUPERI E RIMBORSI DERIVANTI DA ECONOMIE SU SOMME A DESTINAZIONE VINCOLATA RELATIVE AL PAR FAS 2007/2013	74059	UTILIZZO RECUPERE E RIMBORSI SU SOMME A DESTINAZIONE VINCOLATA RELATIVE A FONDI PAR FAS 2007/2013 (DELIBERA CIPE 16607)	0,00	2.096,47	0,00	0,00	0,00	2.096,47	2.096,47
11 - - - -	AVANZO DI AMMINISTRAZIONE DELL'ESERCIZIO PRECEDENTE	74064	UTILIZZO DEGLI INTROITI DERIVANTI DA ACCORDI TRANSATTIVI RELATIVI A RINUNCIALE AZIONI LEGALI	7.550.000,00	0,00	0,00	0,00	0,00	7.550.000,00	7.550.000,00
11 - 32121 - - - -	AVANZO DI AMMINISTRAZIONE DELL'ESERCIZIO PRECEDENTE	74081	RESTITUZIONE ALLE GESTIONI POST COMMISSARIALI DEGLI INTROITI RECUPERATI SU SOMME CORRISPOSTE IN RELAZIONE ALLE OPCM 3850/2010 (CCPC 3850/2010 E 3874/2011)	2.502.412,93	201.566,25	0,00	0,00	0,00	2.703.981,18	2.703.981,18
32008 - - - -	RECUPERI E RIMBORSI DERIVANTI DA ECONOMIE SU SOMME A DESTINAZIONE VINCOLATA RELATIVE A QUOTE DI COFINANZIAMENTO POR CREO FESR 2007-2013	74150	RECUPERI E RIMBORSI DERIVANTI DA RESTITUZIONI DI DISPONIBILITA DI FONDI GESTITI DA ORGANISMI INTERMED - POR CREO FESR 2007-2013	0,00	20.124.926,76	0,00	0,00	0,00	20.124.926,76	20.124.926,76
Catela vincoli derivanti da trasferimenti (i)				883.794.772,61	143.812.392,39	88.060.332,26	83.156.177,89	2.224.300,27	634.064.139,26	634.064.139,26
Vincoli derivanti da finanziamenti										
Catela vincoli derivanti da finanziamenti (f)				0,00	0,00	0,00	0,00	0,00	0,00	0,00
Vincoli formalmente attribuiti dall'ente (g)				0,00	0,00	0,00	0,00	0,00	0,00	0,00
Catela vincoli formalmente attribuiti dall'ente (h)				0,00	0,00	0,00	0,00	0,00	0,00	0,00
AVANZO										
RIS. DI AMM. NE - - - -	ONERI SOSTENUTI DALLA REGIONE PER LA PARTECIPAZIONE CONVEGNI E SEMINARI PER CONTRIBUTI E INIZIATIVE VARIE NEL SETTORE SANITARIO ORGANIZZATE DA ENTI E ASSOCIAZIONI ONLUS	24003		14.916,00	0,00	0,00	0,00	0,00	14.916,00	14.916,00
RIS. DI AMM. NE - - - -	AVANZO DI AMMINISTRAZIONE DELL'ESERCIZIO PRECEDENTE	24011	FORMAZIONE SPECIFICA IN MEDICINA GENERALE - ACQUISTI DI BENI E SERVIZI	6.143.288,31	2.403.022,00	8.556.411,91	0,00	0,00	9.898,40	9.898,40
RIS. DI AMM. NE - - - -	AVANZO DI AMMINISTRAZIONE DELL'ESERCIZIO PRECEDENTE	24017	SPESA RICERCA FINALIZZATA CONTRIBUTO UNIVERSITA' E AD ALTRI	3.440.081,73	50.000,00	2.217.441,62	0,00	0,00	1.272.640,11	1.272.640,11
14 - - - -	AVANZO DI AMMINISTRAZIONE DELL'ESERCIZIO PRECEDENTE	24023	FINANZIARE CON ECONOMIE ESERCIZI PRECEDENTI	22.102.630,93	0,00	20.592.046,73	0,00	0,00	1.510.584,20	1.510.584,20
RIS. DI AMM. NE - - - -	AVANZO DI AMMINISTRAZIONE DELL'ESERCIZIO PRECEDENTE	24051	PROGRAMMA DI INTERVENTI FORMATIVI-EDUCATIVI PER LA LOTTA ALLA AIDS	596.956,79	2.893.857,00	3.477.305,74	0,00	0,00	3.510,02	3.510,02

1)Elenco analitico delle risorse vincolate rappresentate nel prospetto del risultato di amministrazione 2015

Capitolo di entrata	descrizione	Capitolo di spesa	Descr.	Risorse vincolate al 1/1/2015 (a)	Accantonamenti esercizio 2015 (b)	Impieghi esercizio 2015 (c)	Fondo plurennale vincolato al 31/12/2015 (d)	Cancellazione dell'accantonamento e eliminazione del vincolo (e)	Risorse vincolate al 01/01/2016 (f) = (a) + (e) - (c) - (d)	di cui Residu Permitti	Utilizzo risorse vincolate nell'esercizio 2016 (h)
14 - - - -	AVANZO DI AMMINISTRAZIONE DELL'ESERCIZIO PRECEDENTE	24095	INTERVENTI DIRETTI DELLA REGIONE IN FAVORI ALIENANTI CORRENTI AD ALTRI SOGGETTI	180.846,62	0,00	0,00	0,00	0,00	180.846,62		180.846,62
RIS. DI AMMINE- 13 - - - -	AVANZO DI AMMINISTRAZIONE DELL'ESERCIZIO PRECEDENTE	24104	PROGRAMMA SPERIMENTALE OSSERVATORIO NAZIONALE SULLA QUALITA' DELL'EDUCAZIONE CONTINUA IN MEDICINA - PROGETTO PILOTA'	11.991,60	0,00	8.158,00	0,00	0,00	3.833,60		3.833,60
RIS. DI AMMINE- 13 - - - -	AVANZO DI AMMINISTRAZIONE DELL'ESERCIZIO PRECEDENTE	24150	PROGRAMMA EUROPEO AD. PROGETTO "LA SALUTE MATERNO-INFANTILE: IL RUOLO DEL PERSONALE SANITARIO PER PERSONALE A TEMPO INDETERMINATO"	16.904,22	0,00	0,00	0,00	0,00	16.904,22		16.904,22
RIS. DI AMMINE- 13 - - - -	AVANZO DI AMMINISTRAZIONE DELL'ESERCIZIO PRECEDENTE	24185	FORMAZIONE SPECIFICA IN MEDICINA GENERALE - TRASFERIMENTI ALLE AGENZIE SANITARIE LOCALI	6.015,465,00	966.291,00	2.367.609,00	0,00	0,00	4.414.178,00		4.414.178,00
RIS. DI AMMINE- 13 - - - -	AVANZO DI AMMINISTRAZIONE DELL'ESERCIZIO PRECEDENTE	24187	PROGETTO EUROPEO RICHARD - SPESE INNOVATIVE IN SANITA'	150.000,00	5.857.900,00	5.857.900,00	0,00	0,00	150.000,00		150.000,00
RIS. DI AMMINE- 13 - - - -	AVANZO DI AMMINISTRAZIONE DELL'ESERCIZIO PRECEDENTE	24195	PROGRAMMA EUROPEO AD. PROGETTO "LA SALUTE MATERNO-INFANTILE: IL RUOLO DEL PERSONALE SANITARIO PER PERSONALE A TEMPO INDETERMINATO"	60.328,25	0,00	0,00	0,00	3.888,79	56.739,46		56.739,46
RIS. DI AMMINE- 13 - - - -	AVANZO DI AMMINISTRAZIONE DELL'ESERCIZIO PRECEDENTE	24229	SAOCC-QUOTA UE DA TRASFERIRE AI PARTNERS	5.385,30	0,00	0,00	0,00	0,00	5.385,30		5.385,30
RIS. DI AMMINE- 14 - - - -	AVANZO DI AMMINISTRAZIONE DELL'ESERCIZIO PRECEDENTE	24236	PROGETTI DI APPROPRIATEZZA ORGANIZZATIVA	15.000,00	0,00	0,00	0,00	0,00	15.000,00		15.000,00
RIS. DI AMMINE- 13 - - - -	AVANZO DI AMMINISTRAZIONE DELL'ESERCIZIO PRECEDENTE	24353	OBIETTIVI DI CARATTERE PRIORITARIO DEL PSN, ASSISTENZA SANITARIA AGLI STRANIERI IRREGOLARI, ESCLUSIVITA' DEL RAPPORTO DEL PERSONALE DIRIGENTE DEL PSN E ALTRE RISORSE DI FONDO SANITARIO VINCOLATO	15.000,00	0,00	0,00	0,00	0,00	15.000,00		15.000,00
RIS. DI AMMINE- 13 - - - -	AVANZO DI AMMINISTRAZIONE DELL'ESERCIZIO PRECEDENTE	24355	PROGETTO DEFINIRE STRUMENTI A SUPPORTO DELLA IMPLEMENTAZIONE DELLE RETI ONCOLOGICHE E COFINANZIAMENTO PROGETTO CANCON	14.000,00	0,00	0,00	0,00	0,00	14.000,00		14.000,00
RIS. DI AMMINE- 13 - - - -	AVANZO DI AMMINISTRAZIONE DELL'ESERCIZIO PRECEDENTE	24366	PROGETTO DEFINIRE STRUMENTI A SUPPORTO DELLA IMPLEMENTAZIONE DELLE RETI ONCOLOGICHE - SPESE GENERALI	4.533,00	0,00	0,00	0,00	0,00	4.533,00		4.533,00
RIS. DI AMMINE- 13 - - - -	AVANZO DI AMMINISTRAZIONE DELL'ESERCIZIO PRECEDENTE	24367	PROGETTO CANCON - EUROPEAN GUIDE ON QUALITY IMPROVEMENT IN INVASIVE CANCER CONTROL QUOTA UE	467,00	0,00	0,00	0,00	0,00	467,00		467,00
RIS. DI AMMINE- 13 - - - -	AVANZO DI AMMINISTRAZIONE DELL'ESERCIZIO PRECEDENTE	24368	PROGETTO CANCON - EUROPEAN GUIDE ON QUALITY IMPROVEMENT IN COMPREHENSIVE CANCER CONTROL	10.000,00	0,00	0,00	0,00	0,00	10.000,00		10.000,00
RIS. DI AMMINE- 13 - - - -	AVANZO DI AMMINISTRAZIONE DELL'ESERCIZIO PRECEDENTE	24373	PROGETTO CANCON - RETRIBUZIONI - QUOTA UE	1.273,66	15.000,00	15.000,00	0,00	0,00	1.273,66		1.273,66

1)Elenco analitico delle risorse vincolate rappresentate nel prospetto del risultato di amministrazione 2015

Capitolo di entrata	descrizione	Capitolo di spesa	Descr.	Risorse vincolate al 1/1/2015 (a)	Accantonamenti esercizio 2015 (b)	Impegni esercizio 2015 (c)	Fondo pluriennale vincolato al 31/12/2015 (d)	Cancellazione dell'accantonamento e eliminazione del vincolo (e)	Risorse vincolate al 01/01/2016 (f) = (a) + (b) - (c) - (e)	Utilizzo risorse vincolate nell'esercizio 2016 (g)
RIS. DI AMMINE. 2120 -RISULTATO DI AMMINISTRAZIONEAVANZO DI AMMINISTRAZIONE QUALITY IMPROVEMENT IN COMPREHENSIVE CANCER CONTROL	24374		358.43	4.100,00	4.100,00	0,00	0,00	358,43	358,43
RIS. DI AMMINE. 2120 -RISULTATO DI AMMINISTRAZIONEAVANZO DI AMMINISTRAZIONE QUALITY IMPROVEMENT IN COMPREHENSIVE CANCER CONTROL	24375		136,22	1.300,00	1.300,00	0,00	0,00	136,22	136,22
RIS. DI AMMINE. 2238 -RISULTATO DI AMMINISTRAZIONEAVANZO DI AMMINISTRAZIONE STRUMENTI A SUPPORTO DELLA IMPLEMENTAZIONE DELLE RETI ONCOLOGICHE E COFINANZIAMENTO PROGETTO COMUNITARIO CANCON	24376	PROGETTO CANCON - RETRIBUZIONI - QUOTA STATO	1.273,65	15.000,00	15.000,00	0,00	0,00	1.273,65	1.273,65
RIS. DI AMMINE. 2238 -RISULTATO DI AMMINISTRAZIONEAVANZO DI AMMINISTRAZIONE STRUMENTI A SUPPORTO DELLA IMPLEMENTAZIONE DELLE RETI ONCOLOGICHE E COFINANZIAMENTO PROGETTO COMUNITARIO CANCON	24377	PROGETTO CANCON - ONERI - QUOTA STATO	358,44	4.100,00	4.100,00	0,00	0,00	358,44	358,44
RIS. DI AMMINE. 2238 -RISULTATO DI AMMINISTRAZIONEAVANZO DI AMMINISTRAZIONE STRUMENTI A SUPPORTO DELLA IMPLEMENTAZIONE DELLE RETI ONCOLOGICHE E COFINANZIAMENTO PROGETTO COMUNITARIO CANCON	24378	PROGETTO CANCON - IRAP - QUOTA STATO	136,22	1.300,00	1.300,00	0,00	0,00	136,22	136,22
RIS. DI AMMINE.RISULTATO DI AMMINISTRAZIONEAVANZO DI AMMINISTRAZIONE STRUMENTI A SUPPORTO DELLA IMPLEMENTAZIONE DELLE RETI ONCOLOGICHE E COFINANZIAMENTO PROGETTO COMUNITARIO CANCON	24379	PROGETTO CANCON - EUROPEAN GUIDE ON CANCER CONTROL - SPESE MISSION	520,77	0,00	0,00	0,00	0,00	520,77	520,77
RIS. DI AMMINE.RISULTATO DI AMMINISTRAZIONEAVANZO DI AMMINISTRAZIONE STRUMENTI A SUPPORTO DELLA IMPLEMENTAZIONE DELLE RETI ONCOLOGICHE E COFINANZIAMENTO PROGETTO COMUNITARIO CANCON	24380	PROGETTO DEFINIRE STRUMENTI A SUPPORTO DELLA IMPLEMENTAZIONE DELLE RETI ONCOLOGICHE E COFINANZIAMENTO PROGETTO COMUNITARIO CANCON - SPESE RICERCA FINALIZZATA	4.500,00	0,00	0,00	0,00	0,00	4.500,00	4.500,00
13 -AVANZO DI AMMINISTRAZIONE DELL'ESERCIZIO PRECEDENTE	24411	AZIONI PROGETTUALI PER L'INTEGRAZIONE SOCIO-SANITARIA - TRASFERIMENTI AD ENTI PUBBLICI	246.786,00	0,00	0,00	0,00	0,00	246.786,00	246.786,00
14 -AVANZO DI AMMINISTRAZIONE DELL'ESERCIZIO PRECEDENTE	26004	ATTUAZIONE LEGGE 91/98: FINANZIAMENTI STATALI IN MATERIA DI TRAPIANTI BENEFICIARI AZIENDE SANITARIE	5.700,00	101.217,50	101.217,50	0,00	0,00	5.700,00	5.700,00
15 - 22073 -RISULTATO DI AMMINISTRAZIONEAVANZO DI AMMINISTRAZIONE DEI CENTRI REGIONALI ED INTERREGIONALI PER I TRAPIANTI	26003	PROTEZIONE DELLA SALUTE IN CARCERE SPESA PER AZIONI PROGETTUALI REALIZZATE DA AZIENDE SANITARIE	396.296,18	300.176,50	696.472,68	0,00	0,00	12.864,17	12.864,17
RIS. DI AMMINE. 14 -RISULTATO DI AMMINISTRAZIONEAVANZO DI AMMINISTRAZIONE DEI CENTRI REGIONALI ED INTERREGIONALI PER I TRAPIANTI	26044	SVILUPPO PROCESSI EDUCATIVI DI COMUNICAZIONE E RAPPORTO CON L'UTENZA NEL SERVIZIO SANITARIO REGIONALE	106.044,90	1.450.000,00	1.521.650,69	0,00	0,00	36.394,25	36.394,25
RIS. DI AMMINE. 14 -RISULTATO DI AMMINISTRAZIONEAVANZO DI AMMINISTRAZIONE DEI CENTRI REGIONALI ED INTERREGIONALI PER I TRAPIANTI	26047	INTERVENTI DI ASSISTENZA SANITARIA RIABILITATIVA, PROTETTIVA E TERAPIA E SPERIMENTAZIONE PROGETTI INNOVATIVI	122.856,15	297.210,90	366.623,12	0,00	0,00	51.445,91	51.445,91
RIS. DI AMMINE. 14 -RISULTATO DI AMMINISTRAZIONEAVANZO DI AMMINISTRAZIONE DEI CENTRI REGIONALI ED INTERREGIONALI PER I TRAPIANTI	26054	PROGETTO OBIETTIVO DIPRENDEZE PUBBLICI	255,00,00	197.500,00	347.500,00	0,00	0,00	105.000,00	105.000,00
RIS. DI AMMINE. 14 -RISULTATO DI AMMINISTRAZIONEAVANZO DI AMMINISTRAZIONE DEI CENTRI REGIONALI ED INTERREGIONALI PER I TRAPIANTI	26057	TRASFERIMENTI CORRENTI AD ENTI PUBBLICI	430.636,74	2.756.000,00	3.986.716,74	0,00	0,00	89.920,00	89.920,00
14 -RISULTATO DI AMMINISTRAZIONEAVANZO DI AMMINISTRAZIONE DEI CENTRI REGIONALI ED INTERREGIONALI PER I TRAPIANTI	26058		885.815,18	1.147.700,00	1.875.715,18	0,00	0,00	157.800,00	157.800,00

1)Elenco analitico delle risorse vincolate rappresentate nel prospetto del risultato di amministrazione 2015

Capitolo di entrata	descrizione	Capitolo di spesa	Descr.	Risorse vincolate al 31/12/2015 (a)	Accantonamenti esercizio 2015 (b)	Impegni esercizio 2015 (c)	Fondo pluriennale vincolato al 31/12/2015 (d)	Cancellazione dell'accantonamento e eliminazione del vincolo (e)	Risorse vincolate al 01/01/2016 (f) = (a) + (b) - (c) - (e)	Utilizzo risorse vincolate nell'esercizio 2016 (g)
RIS. DI AMMINE. - 14 - - - -RISULTATO DI AMMINISTRAZIONE DELL'ESERCIZIO PRECEDENTE.....	26064	ELUSO CORSO E RELATIVA RETE INFRASTRUTTURALE	990.000,00	16.250.000,00	16.650.000,00	0,00	0,00	600.000,00	600.000,00
14 - - - -AVANZO DI AMMINISTRAZIONE DELL'ESERCIZIO PRECEDENTE.....	26076	PROGETTO OBIETTIVO MATERNO INFANTILE - FINANZIAMENTAZIONI SANITARIE E CONSULENTI	48.000,00	280.000,00	318.000,00	0,00	0,00	10.000,00	10.000,00
14 - - - -AVANZO DI AMMINISTRAZIONE DELL'ESERCIZIO PRECEDENTE.....	26079	ADDEGIAMENTO E INNOVAZIONE DEL SISTEMA TRASLUSIONALE TOSCANO	227.173,10	150.000,00	150.000,00	0,00	0,00	227.173,10	227.173,10
14 - - - -RISULTATO DI AMMINISTRAZIONE DELL'ESERCIZIO PRECEDENTE.....	26095	TRASFERIMENTI DI RISORSE ALLE AZIENDE SANITARIE E OSPEDALIERE FINALIZZATI AL RIPIANO DELL'ECCEDENZA DELLA SPESA FARMACEUTICA.	218.707,34	60.000,00	223.903,88	0,00	0,00	54.803,46	54.803,46
RIS. DI AMMINE. - 14 - - - -AVANZO DI AMMINISTRAZIONE DELL'ESERCIZIO PRECEDENTE.....	26102	TRASFERTIMENTI DI RISORSE ALLE AZIENDE SANITARIE E OSPEDALIERE FINALIZZATI AL RIPIANO DELL'ECCEDENZA DELLA SPESA FARMACEUTICA.	30.000,00	48.500,00	48.500,00	0,00	0,00	30.000,00	30.000,00
15 - 24077 - - -RISULTATO DI AMMINISTRAZIONE DELL'ESERCIZIO PRECEDENTE.....	26123	CELIACHIA: INTERVENTI DI CUI ALLA L. 4 LUGLIO 2005 N. 123	29.066.673,27	202.288.304,92	230.756.588,52	0,00	0,00	578.399,67	578.399,67
RIS. DI AMMINE. - 15 - 24079 - -AVANZO DI AMMINISTRAZIONE DELL'ESERCIZIO PRECEDENTE.....	26124	CELIACHIA: INTERVENTI DI CUI ALLA L. 4 LUGLIO 2005 N. 123	451.726,02	71.516,63	263.386,44	0,00	0,00	254.856,19	254.856,19
15 - 22406 - - -RISULTATO DI AMMINISTRAZIONE DELL'ESERCIZIO PRECEDENTE.....	26125	STRUTTURE DI COORDINAMENTO ATTIVITA' TRASLUSIONALE	398.010,92	6.1910,01	389.920,93	0,00	0,00	21.000,00	21.000,00
RIS. DI AMMINE. - 15 - - - -RISULTATO DI AMMINISTRAZIONE DELL'ESERCIZIO PRECEDENTE.....	26128	SISTEMA DI SORVEGLIANZA DI POPOLAZIONE SUI PROGRESSI NELLE ATTIVITA' SANITARIE PER LA SALUTE IN ITALIA (PASSI).	5.312,50	0,00	0,00	0,00	0,00	5.312,50	5.312,50
15 - 24085 - - -RISULTATO DI AMMINISTRAZIONE DELL'ESERCIZIO PRECEDENTE.....	26130	PROGETTO SOSTEGNO ALLE FUNZIONI DI SOSTEGNO SANITARIO E DI PREVENZIONE NATIONALE PER LA PREVENZIONE ED IL CONTROLLO DELLE MALATTIE (CCM)	54.983,34	10.319,02	54.983,34	0,00	0,00	10.319,02	10.319,02
RIS. DI AMMINE. - 13 - - - -RISULTATO DI AMMINISTRAZIONE DELL'ESERCIZIO PRECEDENTE.....	26131	PROGETTI STATALI GESTITI DA REGIONE TOSCANA CON FUNZIONE DI CAPOFILA - TRASFERIMENTO A SOGGETTI PUBBLICI - AUTORIZZAZIONE E RESTRIZIONE SOSTANZE CHIMICHE (REACH).	34.996,00	0,00	0,00	0,00	0,00	34.996,00	34.996,00
13 - - - -AVANZO DI AMMINISTRAZIONE DELL'ESERCIZIO PRECEDENTE.....	26155	PROGETTI STATALI GESTITI DA REGIONE TOSCANA CON FUNZIONE DI CAPOFILA - TRASFERIMENTO A SOGGETTI PUBBLICI - AUTORIZZAZIONE E RESTRIZIONE SOSTANZE CHIMICHE (REACH).	93.315,00	0,00	0,00	0,00	0,00	93.315,00	93.315,00
RIS. DI AMMINE. - 13 - - - -RISULTATO DI AMMINISTRAZIONE DELL'ESERCIZIO PRECEDENTE.....	26156	PROGETTI STATALI GESTITI DA REGIONE TOSCANA CON FUNZIONE DI CAPOFILA - TRASFERIMENTO A SOGGETTI PUBBLICI - AUTORIZZAZIONE E RESTRIZIONE SOSTANZE CHIMICHE (REACH).	25.044,65	0,00	0,00	0,00	0,00	25.044,65	25.044,65
13 - 24106 - - -ENTRATE DA PROVENTI DA SANZIONI DI CUI AL D.LGS. N. 108 DEL 2006 (ART. 10) - PREVENZIONE SUI LUOGHI DI LAVORO (RIF. DGR 83/09)	26164	PROVENTI DA SANZIONI PER POTENZIAMENTO ATTIVITA' DI PREVENZIONE SUI LUOGHI DI LAVORO (D.LGS. 738/04 - DGR 83/09)	3.924,027,90	5.197.957,29	8.271.086,43	0,00	0,00	660.915,76	660.915,76
RIS. DI AMMINE. - 13 - 22203 - - -AVANZO DI AMMINISTRAZIONE DELL'ESERCIZIO PRECEDENTE.....	26177	SPESA PER PROGETTI ATTUATIVI DEL PIANO SANITARIO NAZIONALE RELATIVI A SANITARIA TERRITORIALE.	4.375.456,36	24.500,00	1.675.551,08	0,00	0,00	2.721.405,30	2.721.405,30

1)Elenco analitico delle risorse vincolate rappresentate nel prospetto del risultato di amministrazione 2015

Capitolo di entrata	descrizione	Capitolo di spesa	Descr.	Risorse vincolate al 1/1/2015 (a)	Accantonamenti esercizio 2015 (b)	Impegni esercizio 2015 (c)	Fondo pluriennale vincolato al 31/12/2015 (d)	Cancellazione dell'accantonamento e eliminazione del vincolo (e)	Risorse vincolate al 01/01/2016 (f) = (a) + (b) - (c) - (e)	Utilizzo risorse vincolate nell'esercizio 2016 (g)
13 - 22305 - - - -AVANZO DI AMMINISTRAZIONE DELL'ESERCIZIO PRECEDENTEFONDO PER APPLICAZIONE NORME E SPECIFICHE COMUNI	20181	APPLICAZIONE NORME E SPECIFICHE COMUNITARIE PER SERVIZIO TRASFUNZIONALE.	295.702,13	156.930,02	114.244,23	0,00	0,00	338.387,96	338.387,96
13 - 22306 - - - -AVANZO DI AMMINISTRAZIONE DELL'ESERCIZIO PRECEDENTEFONDO PER ATTUAZIONE PRESCRIZIONE TRAGUO	20182	ATTUAZIONE PRESCRIZIONE TRAGUO PER SERVIZIO LINGUE ED EMOCOMPONENTI.	169.439,57	65.990,36	203.363,85	0,00	0,00	32.056,07	32.056,07
13 - 24114 - - - -AVANZO DI AMMINISTRAZIONE DELL'ESERCIZIO PRECEDENTED.LGS. 19 NOVEMBRE 2008 N. 19 - FONDO PER IL FINANZIAMENTO DEI CONTROLLI UFFICIALI SANITARI	20188	FINANZIAMENTO DEI CONTROLLI UFFICIALI SANITARI	13.359,29	68.106,51	13.359,29	0,00	0,00	68.106,51	68.106,51
13 - 32035 - - - -AVANZO DI AMMINISTRAZIONE DELL'ESERCIZIO PRECEDENTERIMBORSI, RECUPERI E NUOVE ENTRATE DI FONDI VI	20194	SPESA PER PROGETTI ATTIVI DEL PIANO SANITARIO NAZIONALE RELATIVI ALLA SALUTE ED ALLA SICUREZZA SUI LUOGHI DI LAVORO.	216.694,41	1.446,13	216.694,41	0,00	0,00	1.446,13	1.446,13
14 - - - - -AVANZO DI AMMINISTRAZIONE DELL'ESERCIZIO PRECEDENTERISULTATO DI AMMINISTRAZIONE DELL'ESERCIZIO PRECEDENTE	20209	SOSTEGNO AUTONOMIA DISABILI - TRASFERIMENTI A ENTITÀ PUBBLICHE	22.750,00	0,00	0,00	0,00	0,00	22.750,00	22.750,00
13 - - - - -AVANZO DI AMMINISTRAZIONE DELL'ESERCIZIO PRECEDENTERISULTATO DI AMMINISTRAZIONE DELL'ESERCIZIO PRECEDENTE	20214	ATTIVITÀ DI FORMAZIONE MANAGERIALE ED INTERVENTI DI RICERCA APPLICATA NELL'AMBITO DELL'ORGANIZZAZIONE E GESTIONE DEI SERVIZI SANITARI RIVOLTE AL PERSONALE REGIONALE - FONDI RESIDUARI	230.975,40	0,00	189.506,06	0,00	0,00	41.469,34	41.469,34
14 - - - - -AVANZO DI AMMINISTRAZIONE DELL'ESERCIZIO PRECEDENTERISULTATO DI AMMINISTRAZIONE DELL'ESERCIZIO PRECEDENTE	20217	PROGETTI INTERISTITUZIONALI PER LE MALATTIE RARE E LA GENETICA	4.200,00	0,00	0,00	0,00	0,00	4.200,00	4.200,00
RIS DI AMM.NE - 13 - - - -AVANZO DI AMMINISTRAZIONE DELL'ESERCIZIO PRECEDENTERISULTATO DI AMMINISTRAZIONE DELL'ESERCIZIO PRECEDENTE	20234	PROGETTI INTERISTITUZIONALI PER LE MALATTIE RARE E LA GENETICA	7.148,40	0,00	6.588,06	0,00	0,00	560,34	560,34
13 - - - - -AVANZO DI AMMINISTRAZIONE DELL'ESERCIZIO PRECEDENTERISULTATO DI AMMINISTRAZIONE DELL'ESERCIZIO PRECEDENTE	20243	PARTICIPAZIONE A PROGETTI STATALI AFFERENTI LA SALUTE IN CARERE	70.499,83	0,00	0,00	0,00	0,00	70.499,83	70.499,83
RIS DI AMM.NE - 14 - - - -AVANZO DI AMMINISTRAZIONE DELL'ESERCIZIO PRECEDENTERISULTATO DI AMMINISTRAZIONE DELL'ESERCIZIO PRECEDENTE	20248	CENTRI RESIDENZIALI CURE PALLIATIVE; HOSPICES	219.000,00	189.948,00	189.948,00	0,00	0,00	219.000,00	219.000,00
RIS DI AMM.NE - 13 - 24136 - - - -AVANZO DI AMMINISTRAZIONE DELL'ESERCIZIO PRECEDENTEFONDO RIMBORSO VISITE FISCALI DEL PERSONALE SCOLASTICO DL 96/2012	20254	PROGETTO E P.A.A.C. - PROGETTI CON FONDI RIMBORSO VISITE FISCALI DEL PERSONALE SCOLASTICO DL 96/2012	8.566,60	0,00	0,00	0,00	0,00	8.566,60	8.566,60
RIS DI AMM.NE - - - - -AVANZO DI AMMINISTRAZIONE DELL'ESERCIZIO PRECEDENTERISULTATO DI AMMINISTRAZIONE DELL'ESERCIZIO PRECEDENTE	20256	FONDI PER IL FINANZIAMENTO DEL PIANO DI MONITORAGGIO PER LA RICERCA DELLE DOSSINE NEGLI ALIMENTI DI ORIGINE ANIMALE	1.489.394,39	1.489.891,64	1.485.394,39	0,00	0,00	1.489.891,64	1.489.891,64
RIS DI AMM.NE - - - - -AVANZO DI AMMINISTRAZIONE DELL'ESERCIZIO PRECEDENTERISULTATO DI AMMINISTRAZIONE DELL'ESERCIZIO PRECEDENTE	20258	PROGETTO IDENTIFICAZIONE PRECOCE DI BAMBINI CON DISTURBI DEL LINGUAGGIO E DELLA COMUNICAZIONE - ACQUISTI DI BENI E SERVIZI	215.605,00	0,00	0,00	0,00	0,00	215.605,00	215.605,00
RIS DI AMM.NE - - - - -AVANZO DI AMMINISTRAZIONE DELL'ESERCIZIO PRECEDENTERISULTATO DI AMMINISTRAZIONE DELL'ESERCIZIO PRECEDENTE	20262	PROGETTO IDENTIFICAZIONE PRECOCE DI BAMBINI CON DISTURBI DEL LINGUAGGIO E DELLA COMUNICAZIONE - PERSONALE A TEMPO DETERMINATO - QUOTA	122,00	0,00	0,00	0,00	0,00	122,00	122,00
RIS DI AMM.NE - 22305 - - - -AVANZO DI AMMINISTRAZIONE DELL'ESERCIZIO PRECEDENTERISULTATO DI AMMINISTRAZIONE DELL'ESERCIZIO PRECEDENTE	20264	PROGETTO IDENTIFICAZIONE PRECOCE DI BAMBINI CON DISTURBI DEL LINGUAGGIO E DELLA COMUNICAZIONE - PERSONALE A TEMPO DETERMINATO - QUOTA CONTRIBUTIVI	10.029,92	29.100,00	29.099,77	0,00	0,00	10.030,15	10.030,15
RIS DI AMM.NE - 22306 - - - -AVANZO DI AMMINISTRAZIONE DELL'ESERCIZIO PRECEDENTERISULTATO DI AMMINISTRAZIONE DELL'ESERCIZIO PRECEDENTE	20265	PROGETTO IDENTIFICAZIONE PRECOCE DI BAMBINI CON DISTURBI DEL LINGUAGGIO E DELLA COMUNICAZIONE - PERSONALE A TEMPO DETERMINATO - QUOTA CONTRIBUTIVI	2.740,86	8.200,00	8.200,00	0,00	0,00	2.740,86	2.740,86

1)Elenco analitico delle risorse vincolate rappresentate nel prospetto del risultato di amministrazione 2015

Capitolo di entrata	descrizione	Capitolo di spesa	Descr.	Risorse vincolate al 1/1/2015 (a)	Accantonamenti esercizio 2015 (b)	Impieghi esercizio 2015 (c)	Fondo pluriennale vincolato al 31/12/2015 (d)	Cancellazione dell'accantonamento e eliminazione del vincolo (e)	Risorse vincolate al 01/01/2016 (f) = (a) + (b) - (c) - (e)	di cui Residui Perenti	Utilizzo risorse vincolate nell'esercizio 2016 (g)
22398 - - - -RISULTATO DI AMMINISTRAZIONE ESERCIZIO PRECEDENTE..... PRECEDE I FONDI PER IL LINGUAGGIO E DELLA COMUNICAZIONE.....	20266	PROGETTO IDENTIFICAZIONE FIGURE DI BAMBINI CON DISTURBI DEL LINGUAGGIO E DELLA COMUNICAZIONE - PERSONALE A TEMPO DETERMINATO - QUOTA I.R.A.P.	891,02	2.700,00	2.700,00	0,00	0,00	891,02		891,02
14 - - - -AVANZO DI AMMINISTRAZIONE DELL'ESERCIZIO PRECEDENTE.....	74044	SOSTEGNO ALLA REALIZZAZIONE DI PROGETTI DI RICERCA INDUSTRIALE E PROGETTI DI RICERCA SCIENTIFICA IN AMBITO DI IPERRESISTENZA ANTIBIOTICA	14.211.611,06	0,00	0,00	0,00	721.036,09	13.490.574,97	13.490.574,97	13.490.574,97
14 - - - -AVANZO DI AMMINISTRAZIONE DELL'ESERCIZIO PRECEDENTE.....	74045	FONDO PER IL PAGAMENTO DI RESIDUI PERENTI RELATIVA A SPESA SANITARIA IN C/CAPITALE	17.450.524,20	0,00	0,00	0,00	0,00	17.450.524,20	17.450.524,20	17.450.524,20
13 - - - -AVANZO DI AMMINISTRAZIONE DELL'ESERCIZIO PRECEDENTE.....	74061	FONDO PER IL PAGAMENTO DI RESIDUI PERENTI RELATIVA A SPESA SANITARIA IN C/CAPITALE FINANZIATA CON RISORSE VINCOLATE	6.930.161,07	0,00	0,00	0,00	0,00	6.930.161,07	6.930.161,07	6.930.161,07
13 - - - -AVANZO DI AMMINISTRAZIONE DELL'ESERCIZIO PRECEDENTE.....	74062	ACCANTONAMENTO DI ECONOMIE SU IMPEGNI PERENTI FINANZIATI DA RISORSE VINCOLATE DESTINATE A SPESA SANITARIA	29.469.610,58	0,00	0,00	0,00	0,00	29.469.610,58	29.469.610,58	29.469.610,58
13 - - - -AVANZO DI AMMINISTRAZIONE DELL'ESERCIZIO PRECEDENTE.....	74067	ACCANTONAMENTO COLLEGIONE SU IMPEGNI PERENTI FINANZIATI DA RISORSE VINCOLATE DESTINATE A SPESA SANITARIA	1.502.641,05	0,00	0,00	0,00	0,00	1.502.641,05	1.502.641,05	1.502.641,05
13 - - - -AVANZO DI AMMINISTRAZIONE DELL'ESERCIZIO PRECEDENTE.....	74068	FONDO PER IL PAGAMENTO DI RESIDUI PERENTI RELATIVA A PARTITE DI GIRO VINCOLATE DEL PERIMETRO ORDINARIO	48.673,10	0,00	0,00	0,00	0,00	48.673,10		48.673,10
12 - - - -AVANZO DI AMMINISTRAZIONE DELL'ESERCIZIO PRECEDENTE.....	81052	FONDO PER IL PAGAMENTO DI RESIDUI PERENTI RELATIVA A PARTITE DI GIRO FINANZIATE CON RISORSE VINCOLATE DEL PERIMETRO SANITARIO	130.471.812,85	0,00	0,00	0,00	0,00	130.471.812,85	130.471.812,85	130.471.812,85
13 - - - -AVANZO DI AMMINISTRAZIONE DELL'ESERCIZIO PRECEDENTE.....	81053	FINANZIATE CON RISORSE VINCOLATE DEL PERIMETRO SANITARIO	709.597.025,75	0,00	0,00	0,00	0,00	709.597.025,75	709.597.025,75	709.597.025,75
Totale altri vincoli (v)				993.686.364,04	327.515.694,04	396.261.747,38	0,00	724.024,09	924.934.290,65	907.468.729,42	924.934.290,65
Totale risorse vincolate (II) = (II) + (IV)				2.000.729.833,38	974.884.205,19	988.405.549,65	173.891.271,00	8.626.438,93	1.824.924.290,03	975.292.010,68	1.824.924.290,03
Quota del risultato di amministrazione accantonata al fondo residui perenti (quadrante le spese vincolate (solo per le regioni))				976.013.046,71	0,00	0,00	0,00	721.036,09	975.292.010,68	975.292.010,68	975.292.010,68
Quota del risultato di amministrazione accantonata al fondo crediti di dubbia esigibilità riguardanti le risorse vincolate											
Quota del risultato di amministrazione accantonata per altri fondi rischi riguardanti le risorse vincolate											
Totale risorse vincolate al netto degli accantonamenti, rappresentato nell' allegato riguardante il risultato di amministrazione 2015									1.824.924.290,03		

2)Elenco analitico delle risorse accantonate rappresentate nel prospetto del risultato di amministrazione 2015

Capitolo di spesa	Descr.	Risorse accantonate al 1/1/ 2015	Utilizzo accantonamenti nell'esercizio 2015	Accantonamenti stanziati nell'esercizio 2015	Risorse accantonate al 01/01/2016
		(a)	(b)	(c)	(d)=(a)-(b)+e
12013		0,00	0,00	24.395,80	24.395,80
12025	COOPERAZIONE INTERNAZIONALE - TRASFERIMENTI CORRENTI AD ISTITUZIONI SOCIALI NON AVENTI FINI DI LUCRO	0,00	0,00	283.006,01	283.006,01
12028		0,00	0,00	17.735,00	17.735,00
12030	COOPERAZIONE INTERNAZIONALE - TRASFERIMENTI CORRENTI AD ENTI DELLE AMMINISTRAZIONI LOCALI	0,00	0,00	234.460,10	234.460,10
22013	PROGRAMMA PLURIENNALE INVESTIMENTI: INTERVENTI STRUTTURE INNOVATIVE PER IL SOCIALE. RISORSE PER GLI ENTI LOCALI	0,00	0,00	978.000,00	978.000,00
22029	FONDO REGIONALE PER L'ASSISTENZA SOCIALE E SUPERAMENTO BARRIERE ARCHITETTONICHE - CONTRIBUTI IN CONTO CAPITALE PER INTERVENTI.	0,00	0,00	59.600,00	59.600,00
23004	FONDO REGIONALE PER L'ASSISTENZA SOCIALE - QUOTA ASSEGNATA PER I PROGETTI DEI PIANI DI ZONA - ATTIVITA' DI INVESTIMENTI.	0,00	0,00	290.000,00	290.000,00
31048	PROGRAMMA PLURIENNALE INVESTIMENTI 2002-2007: INTERVENTI SU S.G.C. FIPILI E STRADE REGIONALI	2.253,51	2.253,51	503.528,84	503.528,84
61228		151.351,52	53.780,18	-79.982,10	17.589,24
62002	FINANZIAMENTO PROMOZIONE DELLA CULTURA E DELLA PRATICA DELLE ATTIVITA' MOTORIE - INTERVENTI PARTE CORRENTE A FAVORE DELLE AMMINISTRAZIONI PROVINCIALI E COMUNALI	0,00	0,00	15.000,00	15.000,00
63079	ACCORDO DI PROGRAMMA QUADRO BENI E ATTIVITA' CULTURALI. FINANZIAMENTI REGIONALI AD ENTI PUBBLICI	480.933,13	480.933,13	22.086,24	22.086,24
73076		659.434.005,89	0,00		659.434.005,89
74007	FONDO PER IL PAGAMENTO DI RESIDUI PERENTI RELATIVI A SPESE CORRENTI FINANZIATE CON RISORSE DELLA REGIONE	0,00	0,00	82.427.789,70	82.427.789,70
74008	FONDO PER IL PAGAMENTO DI RESIDUI PERENTI RELATIVI A SPESE DI INVESTIMENTO FINANZIATE CON RISORSE DELLA REGIONE	52.663.213,10	0,00	4.836.964,88	57.500.177,98
74079	FONDO A COPERTURA DELLA GARANZIA RILASCIATA SU MUTUO CONTRATTO DA INTERPORTO DI GUASTICCE	3.000.000,00	0,00	3.000.000,00	6.000.000,00
74089		0,00	0,00	352.500,00	352.500,00
74092	RIMBORSO DA EFFETTUARE ALLO STATO - MANOVRA 2015 PREVISTA DAL DL 95/12 ART. 16	0,00	0,00	19.482.000,00	19.482.000,00
74100	FONDO CREDITI DI DUBBIA ESIGILITA' RELATIVO A RESIDUI ATTIVI DI PARTE CORRENTE	88.123.684,90	0,00	83.540.500,63	171.664.185,53
74153	FONDO CREDITI DI DUBBIA ESIGILITA' RELATIVO A RESIDUI ATTIVI IN C/CAPITALE	0,00	0,00	2.075.091,70	2.075.091,70
74151		0,00	0,00	56.900.000,00	56.900.000,00
Totale		803.855.442,05	536.966,82	254.962.676,80	1.058.281.152,03

**Elenco dei residui attivi e passivi
con anzianità superiore a 5 anni**

(Ex. Art 11 comma 6 lett e) D.Lgs. 118/2011)

Accertamenti

Direzione Generale	Dirigente Assegnato	Numero Capitolo	Descrizione Capitolo	Conto tesoreria	Num. Accettamenti	Anno Accettamenti	Descrizione	Importo	Motivazione/Mantenimento
PROGRAMMAZIONI E E BILANCIO	FERRACANI ALESSIO	11.003	TASSA AUTOMOBILISTICA (VEDI ANCHE CAP/E 6.013)	ORDINARIO	39	2008	A.C.L. - PROVENTI TASSE AUTOMOBILISTICHE INCASSATE IN REGIONI DIVERSE DAI RESIDENTI IN TOSCANA	9.413.468,39	ID.L. 01/07/2009, n. 78 all'articolo 22-bis (Compensazione di crediti e debiti delle regioni e delle province autonome), prevede che "Il Ministero dell'economia e delle finanze - Dipartimento della Ragione generale dello Stato - è autorizzato a effettuare, se necessario anche in più anni, a carico di somme a qualsiasi titolo corrisposte, con l'iscrizione di quelle destinate al finanziamento della sanità, le compensazioni degli importi a credito e a debito di ciascuna regione e provincia nazionale a decorrere dall'anno 2005. Le compensazioni sono indicate, solo a questo fine, nella tabella di riparto approvata dalla Conferenza dei presidenti delle regioni e delle province autonome". La Conferenza delle Regioni e delle Province Autonome dell' 9/11/09 che all'ordine del giorno della Commissione Affari Finanziari aveva rubricato "Attuazione del D.Lgs. 56/2000, recante Disposizioni in materia di federalismo fiscale per l'anno 2008" ha stabilito che non si provvederà alla compensazione fino alla completa attuazione del federalismo fiscale. Per tale motivo
PROGRAMMAZIONI E E BILANCIO	FERRACANI ALESSIO	11.003	TASSA AUTOMOBILISTICA (VEDI ANCHE CAP/E 6.013)	ORDINARIO	53	2008	TABACCAI - PROVENTI TASSE AUTOMOBILISTICHE INCASSATE IN REGIONI DIVERSE DAI RESIDENTI IN TOSCANA	2.090.974,06	ID.L. 01/07/2009, n. 78 all'articolo 22-bis (Compensazione di crediti e debiti delle regioni e delle province autonome), prevede che "Il Ministero dell'economia e delle finanze - Dipartimento della Ragione generale dello Stato - è autorizzato a effettuare, se necessario anche in più anni, a carico di somme a qualsiasi titolo corrisposte, con l'iscrizione di quelle destinate al finanziamento della sanità, le compensazioni degli importi a credito e a debito di ciascuna regione e provincia nazionale a decorrere dall'anno 2005. Le compensazioni sono indicate, solo a questo fine, nella tabella di riparto approvata dalla Conferenza dei presidenti delle regioni e delle province autonome". La Conferenza delle Regioni e delle Province Autonome dell' 9/11/09 che all'ordine del giorno della Commissione Affari Finanziari aveva rubricato "Attuazione del D.Lgs. 56/2000, recante Disposizioni in materia di federalismo fiscale per l'anno 2008" ha stabilito che non si provvederà alla compensazione fino alla completa attuazione del federalismo fiscale. Per tale motivo
PROGRAMMAZIONI E E BILANCIO	FERRACANI ALESSIO	11.003	TASSA AUTOMOBILISTICA (VEDI ANCHE CAP/E 6.013)	ORDINARIO	278	2008	AGENTIE PRATICHE AUTO-PROVENTI TASSE AUTOMOBILISTICHE INCASSATE DA REGIONI DIVERSE DAI RESIDENTI IN TOSCANA	2.864.045,26	ID.L. 01/07/2009, n. 78 all'articolo 22-bis (Compensazione di crediti e debiti delle regioni e delle province autonome), prevede che "Il Ministero dell'economia e delle finanze - Dipartimento della Ragione generale dello Stato - è autorizzato a effettuare, se necessario anche in più anni, a carico di somme a qualsiasi titolo corrisposte, con l'iscrizione di quelle destinate al finanziamento della sanità, le compensazioni degli importi a credito e a debito di ciascuna regione e provincia nazionale a decorrere dall'anno 2005. Le compensazioni sono indicate, solo a questo fine, nella tabella di riparto approvata dalla Conferenza dei presidenti delle regioni e delle province autonome". La Conferenza delle Regioni e delle Province Autonome dell' 9/11/09 che all'ordine del giorno della Commissione Affari Finanziari aveva rubricato "Attuazione del D.Lgs. 56/2000, recante Disposizioni in materia di federalismo fiscale per l'anno 2008" ha stabilito che non si provvederà alla compensazione fino alla completa attuazione del federalismo fiscale. Per tale motivo
PROGRAMMAZIONI E E BILANCIO	FERRACANI ALESSIO	11.003	TASSA AUTOMOBILISTICA (VEDI ANCHE CAP/E 6.013)	ORDINARIO	39	2009	PROVENTI TASSE AUTOMOBILISTICHE A CARICO DEI RESIDENTI IN TOSCANA INCASSATE FUORI REGIONE DALLE DELEGAZIONI ACI	10.434.796,94	ID.L. 01/07/2009, n. 78 all'articolo 22-bis (Compensazione di crediti e debiti delle regioni e delle province autonome), prevede che "Il Ministero dell'economia e delle finanze - Dipartimento della Ragione generale dello Stato - è autorizzato a effettuare, se necessario anche in più anni, a carico di somme a qualsiasi titolo corrisposte, con l'iscrizione di quelle destinate al finanziamento della sanità, le compensazioni degli importi a credito e a debito di ciascuna regione e provincia nazionale a decorrere dall'anno 2005. Le compensazioni sono indicate, solo a questo fine, nella tabella di riparto approvata dalla Conferenza dei presidenti delle regioni e delle province autonome". La Conferenza delle Regioni e delle Province Autonome dell' 9/11/09 che all'ordine del giorno della Commissione Affari Finanziari aveva rubricato "Attuazione del D.Lgs. 56/2000, recante Disposizioni in materia di federalismo fiscale per l'anno 2008" ha stabilito che non si provvederà alla compensazione fino alla completa attuazione del federalismo fiscale. Per tale motivo
PROGRAMMAZIONI E E BILANCIO	FERRACANI ALESSIO	11.003	TASSA AUTOMOBILISTICA (VEDI ANCHE CAP/E 6.013)	ORDINARIO	53	2009	PROVENTI TASSE AUTOMOBILISTICHE A CARICO DEI RESIDENTI IN TOSCANA INCASSATE DAI TABACCAI	1.916.677,21	ID.L. 01/07/2009, n. 78 all'articolo 22-bis (Compensazione di crediti e debiti delle regioni e delle province autonome), prevede che "Il Ministero dell'economia e delle finanze - Dipartimento della Ragione generale dello Stato - è autorizzato a effettuare, se necessario anche in più anni, a carico di somme a qualsiasi titolo corrisposte, con l'iscrizione di quelle destinate al finanziamento della sanità, le compensazioni degli importi a credito e a debito di ciascuna regione e provincia nazionale a decorrere dall'anno 2005. Le compensazioni sono indicate, solo a questo fine, nella tabella di riparto approvata dalla Conferenza dei presidenti delle regioni e delle province autonome". La Conferenza delle Regioni e delle Province Autonome dell' 9/11/09 che all'ordine del giorno della Commissione Affari Finanziari aveva rubricato "Attuazione del D.Lgs. 56/2000, recante Disposizioni in materia di federalismo fiscale per l'anno 2008" ha stabilito che non si provvederà alla compensazione fino alla completa attuazione del federalismo fiscale. Per tale motivo

Direzione Generale	Dirigente Assegnato	Numero Capitolo	Descrizione Capitolo	Conto tesoreria	Num. Accettamenti	Anno Accettamenti	Descrizione	Importo	Motivazione
PROGRAMMAZIONI FERRACANI E E. BILANCIO	ALESSIO	11003	TASSA AUTOMOBILISTICA (VEDI ANCHE CAP/FE 6.013)	ORDINARIO	278	2009	PROVENTI TASSE AUTOMOBILISTICHE A CARICO DEI RESIDENTI IN TOSCANA INCASSATE FUORI REGIONE DALLE AGENZIE DI PRATICHE AUTO	5.014.727,46	I.D.L. 01/07/2009, n. 78 all'articolo 22-bis (Compensazione di crediti e debiti delle regioni e delle province autonome), prevede che "Il Ministero dell'economia e delle finanze - Dipartimento della Ragione generale dello Stato - è autorizzato a effettuare, se necessario anche in più anni, a carico di somme a qualsiasi titolo corrispettive, con l'iscrizione di quelle destinate al finanziamento della sanità, le compensazioni degli importi a credito e a debito di ciascuna regione e provincia nazionale a decorrere dall'anno 2005. Le compensazioni sono indicate, solo a questo fine, nella tabella di riparto approvata dalla Conferenza dei presidenti delle regioni e delle province autonome". La Conferenza delle Regioni e delle Province Autonome dell' 9/11/09 che all'ordine del giorno della Commissione Affari Finanziari aveva rubricato "Attuazione del D.Lgs. 56/2000, recante Disposizioni in materia di federalismo fiscale per l'anno 2008" ha stabilito che non si provvederà alla compensazione fino alla completa attuazione del federalismo fiscale. Per tale motivo
		11003	TASSA AUTOMOBILISTICA (VEDI ANCHE CAP/FE 6.013)	ORDINARIO	39	2010	PROVENTI TASSE AUTOMOBILISTICHE A CARICO DEI RESIDENTI IN TOSCANA INCASSATE FUORI REGIONE DALLE DELEGAZIONI ACI	33.712.866,74	I.D.L. 01/07/2009, n. 78 all'articolo 22-bis (Compensazione di crediti e debiti delle regioni e delle province autonome), prevede che "Il Ministero dell'economia e delle finanze - Dipartimento della Ragione generale dello Stato - è autorizzato a effettuare, se necessario anche in più anni, a carico di somme a qualsiasi titolo corrispettive, con l'iscrizione di quelle destinate al finanziamento della sanità, le compensazioni degli importi a credito e a debito di ciascuna regione e provincia nazionale a decorrere dall'anno 2005. Le compensazioni sono indicate, solo a questo fine, nella tabella di riparto approvata dalla Conferenza dei presidenti delle regioni e delle province autonome". La Conferenza delle Regioni e delle Province Autonome dell' 9/11/09 che all'ordine del giorno della Commissione Affari Finanziari aveva rubricato "Attuazione del D.Lgs. 56/2000, recante Disposizioni in materia di federalismo fiscale per l'anno 2008" ha stabilito che non si provvederà alla compensazione fino alla completa attuazione del federalismo fiscale. Per tale motivo
PROGRAMMAZIONI FERRACANI E E. BILANCIO	ALESSIO	11003	TASSA AUTOMOBILISTICA (VEDI ANCHE CAP/FE 6.013)	ORDINARIO	53	2010	PROVENTI TASSE AUTOMOBILISTICHE A CARICO DEI RESIDENTI IN TOSCANA INCASSATE DAI TABACCAI	1.850.669,62	I.D.L. 01/07/2009, n. 78 all'articolo 22-bis (Compensazione di crediti e debiti delle regioni e delle province autonome), prevede che "Il Ministero dell'economia e delle finanze - Dipartimento della Ragione generale dello Stato - è autorizzato a effettuare, se necessario anche in più anni, a carico di somme a qualsiasi titolo corrispettive, con l'iscrizione di quelle destinate al finanziamento della sanità, le compensazioni degli importi a credito e a debito di ciascuna regione e provincia nazionale a decorrere dall'anno 2005. Le compensazioni sono indicate, solo a questo fine, nella tabella di riparto approvata dalla Conferenza dei presidenti delle regioni e delle province autonome". La Conferenza delle Regioni e delle Province Autonome dell' 9/11/09 che all'ordine del giorno della Commissione Affari Finanziari aveva rubricato "Attuazione del D.Lgs. 56/2000, recante Disposizioni in materia di federalismo fiscale per l'anno 2008" ha stabilito che non si provvederà alla compensazione fino alla completa attuazione del federalismo fiscale. Per tale motivo
		11003	TASSA AUTOMOBILISTICA (VEDI ANCHE CAP/FE 6.013)	ORDINARIO	278	2009	PROVENTI TASSE AUTOMOBILISTICHE A CARICO DEI RESIDENTI IN TOSCANA INCASSATE FUORI REGIONE DALLE AGENZIE DI PRATICHE AUTO	5.816.572,10	I.D.L. 01/07/2009, n. 78 all'articolo 22-bis (Compensazione di crediti e debiti delle regioni e delle province autonome), prevede che "Il Ministero dell'economia e delle finanze - Dipartimento della Ragione generale dello Stato - è autorizzato a effettuare, se necessario anche in più anni, a carico di somme a qualsiasi titolo corrispettive, con l'iscrizione di quelle destinate al finanziamento della sanità, le compensazioni degli importi a credito e a debito di ciascuna regione e provincia nazionale a decorrere dall'anno 2005. Le compensazioni sono indicate, solo a questo fine, nella tabella di riparto approvata dalla Conferenza dei presidenti delle regioni e delle province autonome". La Conferenza delle Regioni e delle Province Autonome dell' 9/11/09 che all'ordine del giorno della Commissione Affari Finanziari aveva rubricato "Attuazione del D.Lgs. 56/2000, recante Disposizioni in materia di federalismo fiscale per l'anno 2008" ha stabilito che non si provvederà alla compensazione fino alla completa attuazione del federalismo fiscale. Per tale motivo
PROGRAMMAZIONI FERRACANI E E. BILANCIO	ALESSIO	12009	COMPARTICIPAZIONE REGIONALE FINANZIAMENTO DELLA SPESA SANITARIA	SANITARIO	348	2009	MINISTERO DELL'ECONOMIA E DELLE FINANZE D.LGS. 56/2000 - ART. 7 - COMPARTICIPAZIONE REGIONALE ALL'IVA - ANNO 2009	11.546.363,29	le somme risultano ancora da incassare in quanto riguardano l'operazione di compensazione con quanto dovuto dallo Stato, a titolo di reverse delle tasse auto riscosse dalle Regioni in relazione ad aumenti tariffari disposti dallo Stato. L'operazione in oggetto non è stata registrata nel corso del 13 in quanto lo Stato non ha provveduto al versamento del denaro. È ipotizzabile che il denaro venga versato nel corso del 2016. Il presente documento è stato approvato dal piano dello Stato delle somme del bilancio statale necessarie per la compensazione dell'IVA.

Direzione Generale	Dirigente Assegnato	Numero Capitolo	Descrizione Capitolo	Conto tesoreria	Num. Accettamenti	Anno Accettamenti	Descrizione	Importo	Motivazione/Mantenimento
PROGRAMMAZIONI E BILANCIO	FERRACANI ALESSIO	12009	CONPARTECIPAZIONE REGIONALE ATTIVITA FINALIZZATA AL FINANZIAMENTO DELLA SPESA SANITARIA	SANITARIO	1726	2009	MINISTERO DELL'ECONOMIA E DELLE FINANZE ART. N. 347/2000 ART. 2 - DECRETO INFN. 0001489 DEL 18/12/2008 COMPARTICIPAZIONE IVA DEL 2008 AL ANNO 2008 COME DA DELIBERA CIPE N. 100 DEL 18/12/2008	11.176.949,39	le somme risultano ancora da incassare in quanto riguardano l'operazione di compensazione con quanto dovuto dallo Stato, a titolo di reverse delle tasse auto riscosse dalle Regioni in relazione ad alcuni terreni disposti dallo Stato. L'operazione in oggetto non è stata registrata nel corso dell'esercizio 2016, in quanto l'operazione di compensazione è stata registrata nel corso ministeriale sia adottato nel corso del 2016, previo spionamento da parte dello Stato delle somme del bilancio statale necessarie per la corresponsione dell'IVA.
PROGRAMMAZIONI E BILANCIO	FERRACANI ALESSIO	12009	CONPARTECIPAZIONE REGIONALE ATTIVITA FINALIZZATA AL FINANZIAMENTO DELLA SPESA SANITARIA	SANITARIO	94	2010	MINISTERO DELL'ECONOMIA E DELLE FINANZE D.LGS. 347/2000 ART. 2 - DECRETO INFN. 0001489 DEL 18/12/2008 COMPARTICIPAZIONE REGIONALE AL ANNO 2010	295.144.351,79	Le somme risultano ancora da incassare in quanto riguardano l'operazione di compensazione con quanto dovuto dallo Stato, a titolo di reverse delle tasse auto riscosse dalle Regioni in relazione ad alcuni terreni disposti dallo Stato. L'operazione in oggetto non è stata registrata nel corso del 2015 in quanto lo Stato non ha adottato il relativo decreto. E' ipotizzabile che il decreto ministeriale sia adottato nel corso del 2016, previo spionamento da parte dello Stato delle somme del bilancio statale necessarie per la corresponsione dell'IVA. Inoltre, la registrazione del bilancio statale necessaria per la corresponsione da disporre dallo Stato sulle anticipazioni di liquidazione concesso in occasione delle rimesse mensili per il finanziamento della spesa sanitaria è stata registrata nel corso del 2016.
ISTRUZIONE E FORMAZIONE	GRUSCHELLI GUIDO	22263 (N. 236)	FONDO PER INTERVENTI DI FORMAZIONE CONTINUA (L. 19/07/1993)	SANITARIO	1399	2007	MINISTERO DEL LAVORO E DELLA PREVIDENZA SOCIALE L.236/93-FONDO PER INTERVENTI DI FORMAZIONE CONTINUA	4.009.177,43	Il presente capitolo responsabile ha provveduto ad inviare al Ministero, in materia di monitoraggio aggiornato al mese di marzo 2014. Da informazioni ricevute dal Ministero nel 1° semestre del 2016 dovrebbero essere trasferiti oltre 10.000.000,00 di euro da incassare su questo accantonamento e la rimanenza sul 1459/10.
ISTRUZIONE E FORMAZIONE	GRUSCHELLI GUIDO	22263 (N. 236)	FONDO PER INTERVENTI DI FORMAZIONE CONTINUA (L. 19/07/1993)	ORDINARIO	1454	2010	MINISTERO DEL LAVORO E DELLE POLITICHE SOCIALI - INTERVENTI URGENTI A SOSTEGNO DELL'OCCUPAZIONE ANNUALITA' 2008-2009 - DD.320 V DEL 18/11/2009 L.236/93	8.975.988,00	aggiornato al mese di marzo 2014. Da informazioni ricevute dal Ministero nel 1° semestre del 2016 dovrebbero essere trasferiti oltre 10.000.000,00 di euro. Tale somma permetterà di sciogliere l'accantonamento sul 1459/10, la rimanenza di circa 6.000.000,00 di euro, sarà incassata su questo accantonamento. Nell'esercizio 2016 saranno presentati al Ministero i dovuti stati di avanzamento della spesa per ottenere ulteriori rimborsi.
DIRITTI DI CITTADINANZA E COESIONE SOCIALE	NERI MORALDO	32060	RECUPERI E RIMBORSI DI SOMME A LIBERA DESTINAZIONE NON RICONDIRIBILI A SPECIFICI CAPITOLI DI BILANCIO	ORDINARIO	1139	2008	MINISTERO DELL'ECONOMIA E DELLE FINANZE COMPENSAZIONE MOBILITA' SANITARIA INTERREGIONALE. CONGIUGLI FINALI PERIODO 1997-2004. EX. NOTA MINISTERO DELLA SALUTE-DIP.TO DELLA QUALITA' D.G. PROGRAMMAZIONE SANITOT. R.00059205-P-14/03/2008	4.766.132,78	Accantonamento a seguito nota Ministero della Salute n. 0005903-P-14/03/2008 per un importo totale di € 30.649.872,00. Sono stati incassati nel 2008 un primo acconto di € 5.916.798,43 e € 17.706.276,71 con DM 107351 del 17/09/2008. Nel 2009 sono stati incassati € 1.462.804,52 assegnati con DM 17189 del 25/02/2009 e € 797.859,36 con DM 11899 del 19/11/2009. Con DM 9458 del 11/11/2010 è stato confermato l'importo di € 4.766.132,78 non ancora erogato
DIRITTI DI CITTADINANZA E COESIONE SOCIALE	NERI MORALDO	42020	FONDO INTERVENTI RISTRUTTURAZIONE EDILIZIA E AMMODERNAMENTO TECNOLOGICO PATRIMONIO SANITARIO PUBBLICO E REALIZZAZIONE RESIDENZE SANITARIE ASSISTENZIALI	SANITARIO	1235	2001	INTERVENTI RISTRUTTURAZIONE EDILIZIA, AMMODERNAMENTO TECNOLOGICO PATRIMONIO SANIT. PUBBLICO, REALIZZAZ. RESIDENZE SANITARIE (DEL CIPE 65/98) - ASSIS/042 - CON DEC. P.O. MASSA MARTINA ALD. SENISE POLE SCOTTE - BILANCIO CON DGR 679/01 (CAP.01 082/00)	15.382.003,86	Vari interventi ex art. 20 finanziamenti statali di cui ancora le Aziende non hanno presentato la chiusura e quindi non possono essere pagati e trasmessi al Ministero per ricevere l'erogazione. A breve verrà pagato € 11.497,50 ex art. 4 di Prato di cui abbiamo fatto la chiusura intervento e che recuperiamo come incasso dal Ministero. C'è un intervento probatamente relativo ex Usi 10 di cui l'azienda ha inoltrato per non perdere il finanziamento. S. Antonio di Pesole per € 11.21.227,93
DIRITTI DI CITTADINANZA E COESIONE SOCIALE	NERI MORALDO	42020	FONDO INTERVENTI RISTRUTTURAZIONE EDILIZIA E AMMODERNAMENTO TECNOLOGICO PATRIMONIO SANITARIO PUBBLICO E REALIZZAZIONE RESIDENZE SANITARIE ASSISTENZIALI	SANITARIO	862	2010	D.G.R. 781/08 - PROSECUZIONE PROGRAMMA PLURIENNALE INVESTIMENTI DI CUI ALL'ART.20 DEL D.M. 27/10/2010 MIN.SALUTE - ASI.5 PR. ASL.11 P.O. MASSA MARTINA ALD. SENISE POLE SCOTTE - INTERVENTI AMMESSI AI FINANZI CON D.D. MINISTERIALI DEL 23/08 E DEL 30/03/2010	3.391.889,26	Si tratta di due interventi relativi AOU Senise PO Le Scotte - Adeguamento antincendio FASE A e EX USI 9 di Grosseto per il Massa Martima - piccolo cantiere medievale (opere di restauro) e per il P.O. Massa Martina Ald. Senise PO. Gli interventi in oggetto sono stati pagati ed erogati. Il resto deve essere mantenuto in attesa delle richieste di pagamento da parte delle Aziende per poter richiedere l'erogazione al Ministero
DIRITTI DI CITTADINANZA E COESIONE SOCIALE	NERI MORALDO	42020	FONDO INTERVENTI RISTRUTTURAZIONE EDILIZIA E AMMODERNAMENTO TECNOLOGICO PATRIMONIO SANITARIO PUBBLICO E REALIZZAZIONE RESIDENZE SANITARIE ASSISTENZIALI	SANITARIO	1595	2010	D.G.R. 781/08 - PROSECUZIONE PROGRAMMA PLURIENNALE INVESTIMENTI IN SANITA' I (ART. 20 DEL D.M. 27/10/2010 MIN.SALUTE - ASI.5 PR. ASL.11 P.O. MASSA MARTINA ALD. SENISE POLE SCOTTE - INTERVENTI AMMESSI AI FINANZI CON D.D. MINISTERIALI DEL 23/08 E DEL 30/03/2010	11.513.169,08	Questo acconto è collegato agli impegni 6802-6803/2010, e in corso un pagamento di 950.000,00 per il P.O. Massa Martina Ald. Senise PO. Il resto deve essere mantenuto in attesa delle richieste di pagamento da parte delle Aziende per poter richiedere l'erogazione al Ministero
DIRITTI DI CITTADINANZA E COESIONE SOCIALE	NERI MORALDO	42020	FONDO INTERVENTI RISTRUTTURAZIONE EDILIZIA E AMMODERNAMENTO TECNOLOGICO PATRIMONIO SANITARIO PUBBLICO E REALIZZAZIONE RESIDENZE SANITARIE ASSISTENZIALI	SANITARIO	1651	2010	D.G.R. 781/08 - PROSECUZIONE PROGRAMMA PLURIENNALE INVESTIMENTI IN SANITA' I (ART. 20 DEL D.M. 27/10/2010 MIN.SALUTE - ASI.5 PR. ASL.11 P.O. MASSA MARTINA ALD. SENISE POLE SCOTTE - INTERVENTI AMMESSI AI FINANZI CON D.D. MINISTERIALI DEL 23/08 E DEL 30/03/2010	46.239.034,57	E in corso un pagamento nei confronti ex art. 7 di Siena per 958.309,60 che verranno poi richiesti al Ministero e quindi incassati; per gli altri interventi siamo in attesa delle relative richieste di pagamento da parte delle Aziende per poter richiedere l'erogazione al Ministero
DIRITTI DI CITTADINANZA E COESIONE SOCIALE	NERI MORALDO	42020	FONDO INTERVENTI RISTRUTTURAZIONE EDILIZIA E AMMODERNAMENTO TECNOLOGICO PATRIMONIO SANITARIO PUBBLICO E REALIZZAZIONE RESIDENZE SANITARIE ASSISTENZIALI	SANITARIO	1655	2010	D.G.R. 781/08 - PROSECUZIONE PROGRAMMA PLURIENNALE INVESTIMENTI IN SANITA' I (ART. 20 DEL D.M. 27/10/2010 MIN.SALUTE - ASI.5 PR. ASL.11 P.O. MASSA MARTINA ALD. SENISE POLE SCOTTE - INTERVENTI AMMESSI AI FINANZI CON D.D. MINISTERIALI DEL 23/08 E DEL 30/03/2010	9.145.003,00	E in corso un pagamento nei confronti ex art. 10 di Firenze per la Ristrutturazione e restauro di Villa S. Margherita da destinare a poliambulatorio di odontostomatologia per € 406.961,71 che saranno poi richiesti al Ministero; per il resto siamo in attesa delle richieste di pagamento da parte delle Aziende per poter richiedere poi l'erogazione al Ministero.

Direzione Generale	Dirigente Assegnato	Numero Capitulo	Descrizione Capitulo	Conto tesoreria	Num. Accettamenti	Anno Accettamenti	Descrizione	Importo	Motivazione, Mantenimento
DIRITTI DI CITTADINANZA E COESIONE SOCIALE	NERI MORALDO	42020	FONDO INTERVENTI RESTAURAZIONE EDILIZIA E AMMODERNAMENTO TECNOLOGICO PATRIMONIO SANITARIO PUBBLICO E REALIZZAZIONE RESIDENZE SANITARIE ASSISTENZIALI	SANITARIO	1811	2010	D.C.R. 781/08 - PROSECUZIONE PROGRAMMA BIENNALE INVESTIMENTI IN SANITARI I (ART. 20 L.67/08 E SUCC. MOD.) - INTERVENTI AMMESSI A FINANZIAMENTO CON D.M.05/08/2010 MIN.SALUTE - FASL3.3.FT. ASL9 GR. ASL8 AR.AQUACAREGGI	21.823.144,81	questo acc.to è collegato a due impegni 8269 e 8270/2010 per investimenti che sono in corso per i quali siamo in attesa delle relative richieste di pagamento da parte delle Aziende, per poter richiedere poi l'erogazione al Ministero.
DIRITTI DI CITTADINANZA E COESIONE SOCIALE	NERI MORALDO	42021	PROSECUZIONE DI ATTIVITA' PROFESSIONALE INTRA-MURARIA DUGS	SANITARIO	122	2003	<MINISTERO DELLA SALUTE>> - D.C.R. 784/2000 - REALIZZAZIONE DI STRUTTURE SANITARIE PER ATTIVITA' LIBERO-PROFESSIONALE INTRA-MURARIA	6.032.695,10	In corso finanzia per 123.839,36 il resto deve essere mantenuto in attesa delle richieste di pagamento da parte delle Aziende e per poter richiedere poi l'erogazione al Ministero.
DIRITTI DI CITTADINANZA E COESIONE SOCIALE	NERI MORALDO	42023	FONDO PER LA REALIZZAZIONE DI INTERVENTI PER LA RIQUALIFICAZIONE URBANA DEI GRANDI CENTRI URBANI (ART. 71 COMMA 1 LEGGE 23.12.1998 N. 448)	SANITARIO	1239	2001	ACQUAFILAZIONE ASSISTENZIA SANITARIA GRANDI CENTRI URBANI (ART. 71 COMMA 1 LEGGE 23.12.1998 N. 448) - D.C.R. MIN. SANITA' DEL 05.04.2001 - ACQUISIZIONE IN BILANCIO CON DGR. 1270/01 (CAP/1.18010)	15.935.374,77	In corso istruttoria per 6.390.000,00 ex art. 71 relativi ai progetti D e B Ex (ed. 10 di Firenze che saranno pagati e richiesti al Ministero; il resto deve essere mantenuto in attesa delle richieste di pagamento da parte delle Aziende, e per poter richiedere poi l'erogazione al Ministero.
DIRITTI DI CITTADINANZA E COESIONE SOCIALE	NERI MORALDO	42025	FONDO PER LA REALIZZAZIONE DI INTERVENTI PER LA RIQUALIFICAZIONE URBANA DEI GRANDI CENTRI URBANI (ART. 71 COMMA 1 LEGGE 23.12.1998 N. 448)	SANITARIO	558	2008	MINISTERO DELLA SALUTE - PIANO STRAORDINARIO PER LA RIQUALIFICAZIONE URBANA DEI GRANDI CENTRI URBANI DI CUI ALL'ART.71 DELLA L.448/98 - D.C.R. 29.02.2000 N.126 - D.D.SALUTA/07 - REINTEGRO FINANZIAMENTO	5.355.401,36	In attesa delle richieste di pagamento da parte delle Aziende per poter richiedere poi l'erogazione al Ministero.
AMBIENTE ED ENERGIA	CASELLI RENATA LAURA	42122	FONDO PER INIZIATIVE DIRETTE A FAVORIRE LO SVILUPPO SOCIO-ECONOMICO DI AREE DEL TERRITORIO MAZ.LE (ART.1 L. 23.5.97 N.135)	ORDINARIO	1321	2000	SONDOPROIEZIONE PER IL RINNOVO DEL TERRITORIO NAZIONALE - LEGGE 135/97 ART. 1 - RIPARTIZIONE FONDI CON DECRETO MIN.AMBIENTE DEL 20/10/1997 - (CAP/1.29700)	4.918.728,94	E' un programma di finanziamenti ministeriali. In precedenza sono stati effettuati dal ministero erogazioni di acconti per circa 20 mil. di euro. Sono in corso accortamenti per avere il quadro definitivo delle economie, e quindi poter richiedere al Ministero il saldo dovuto.
POLITICHE MOBILITA', INFRASTRUTTURE E TRASPORTO PUBBLICO LOCALE	BAMBINI DANIELA	42225	FONDO PER LA PROMOZIONE E IL SOSTEGNO DELLO SVILUPPO DEL TRASPORTO PUBBLICO LOCALE PER IL RINNOVO MATERIALE ROTABILE - L.296/06, L.244/07 E L.133/08 (D.L. 112/08)	ORDINARIO	1792	2008	MINISTERO DELLE INFRASTRUTTURE E DEI TRASPORTI PROMOZIONE E SOSTEGNO SVILUPPO DEL TRASPORTO PUBBLICO LOCALE - L.296/06 - L.244/07 - L.133/08 (D.L.112/08)	2.630.746,55	Il programma per il rinnovo del materiale rotabile è stato completato. Siamo in contatto con il ministero per la verifica della rendicontazione e l'erogazione delle somme ancora da trasferire alla regione Toscana.
POLITICHE MOBILITA', INFRASTRUTTURE E TRASPORTO PUBBLICO LOCALE	BAMBINI DANIELA	42225	FONDO PER LA PROMOZIONE E IL SOSTEGNO DELLO SVILUPPO DEL TRASPORTO PUBBLICO LOCALE PER IL RINNOVO MATERIALE ROTABILE - L.296/06, L.244/07 E L.133/08 (D.L. 112/08)	ORDINARIO	2160	2009	MINISTERO DELLE INFRASTRUTTURE E DEI TRASPORTI FONDO PER LA PROMOZIONE E IL SOSTEGNO DELLO SVILUPPO DEL TRASPORTO PUBBLICO LOCALE PER IL RINNOVO MATERIALE ROTABILE - L.296/06 - L.244/07 - L.133/08 (D.L.112/08)	9.238.936,00	Il programma per il rinnovo del materiale rotabile è stato completato. Siamo in contatto con il ministero per la verifica della rendicontazione e l'erogazione delle somme ancora da trasferire alla regione Toscana.
POLITICHE MOBILITA', INFRASTRUTTURE E TRASPORTO PUBBLICO LOCALE	BAMBINI DANIELA	42225	FONDO PER LA PROMOZIONE E IL SOSTEGNO DELLO SVILUPPO DEL TRASPORTO PUBBLICO LOCALE PER IL RINNOVO MATERIALE ROTABILE - L.296/06, L.244/07 E L.133/08 (D.L. 112/08)	ORDINARIO	1893	2010	MINISTERO DELLE INFRASTRUTTURE E DEI TRASPORTI FONDO PER LA PROMOZIONE E IL SOSTEGNO DELLO SVILUPPO DEL TPL PER IL RINNOVO DEL MATERIALE ROTABILE - L.296/2006 ART.1 COMMA 0351 - D.L.112/2008	2.838.244,10	Il programma per il rinnovo del materiale rotabile è stato completato. Siamo in contatto con il ministero per la verifica della rendicontazione e l'erogazione delle somme ancora da trasferire alla regione Toscana.
DIRITTI DI CITTADINANZA E COESIONE SOCIALE	NERI MORALDO	46003	RESTITUZIONE DALLE AZIENDE SANITARIE DELLE ANTICIPAZIONI PER SANITARIE ALIENAZIONI DI IMMOBILI	SANITARIO	611	2005	RESTITUZIONE DALLA AZIENDA OSPEDALIERA MEYER DELLA SOMMA ANTICIPATA DAL FONDO DI ROTAZIONE PER LA REALIZZAZIONE DEL NUOVO OSPEDALE MEYER A VILLA GIOISSANTI	12.500.000,00	Il termine per la restituzione delle somme concesse in anticipazione al Meyer è stato prorogato (fino al 31/12/2016 dall'art. 38 della Legge regionale 24/12/2013 n.77 (Legge Finanziaria per l'anno 2014).
DIRITTI DI CITTADINANZA E COESIONE SOCIALE	NERI MORALDO	46003	RESTITUZIONE DALLE AZIENDE SANITARIE DELLE ANTICIPAZIONI PER SANITARIE ALIENAZIONI DI IMMOBILI	SANITARIO	912	2007	RESTITUZIONE DALLA AZIENDA OSPEDALIERA MEYER DELLA SOMMA ANTICIPATA DAL FONDO DI ROTAZIONE PER ATTRIBUZIONE NECESSARIE PROVENIENTI DA ALIENAZIONI NECESSARIE PER COMUNITA' INQUERENTI NUOVA STRUTTURA VILLA GIOISSANTI (L.67.78204 - D.636.5922605)	5.000.000,00	Il termine per la restituzione delle somme concesse in anticipazione al Meyer è stato prorogato (fino al 31/12/2016 dall'art. 38 della Legge regionale 24/12/2013 n.77 (Legge Finanziaria per l'anno 2014).
DIRITTI DI CITTADINANZA E COESIONE SOCIALE	NERI MORALDO	46003	RESTITUZIONE DALLE AZIENDE SANITARIE DELLE ANTICIPAZIONI PER SANITARIE ALIENAZIONI DI IMMOBILI	SANITARIO	2003	2009	L.R.71/2004-DGR 484/2005 - AIO MEYER - RESTITUZIONE SOMME A VALERE SUL FONDO DI ROTAZIONE	4.000.000,00	Il termine per la restituzione delle somme concesse in anticipazione al Meyer è stato prorogato (fino al 31/12/2016 dall'art. 38 della Legge regionale 24/12/2013 n.77 (Legge Finanziaria per l'anno 2014).
Totale								584.678.530,78	

Impegni

Direzione Generale	Dirigente Assegnato	Numero Capitulo	Descrizione Capitulo	Conto tesoreria	Num. Impegno	Anno Impegno	Descrizione	Da Mantenere	Motivazione Mantenimento
POLITICHE MOBILITA', INFRASTRUTTURE E TRASPORTO PUBBLICO LOCALE	NEPI MARCO	3101 REGIONALE	PROGRAMMA PLURIENNALE INVESTIMENTI: INTERVENTI SULLA VIABILITA' DI INTERESSE REGIONALE.	ORDINARIO	3955	2009	SP09 MARANTE IN RIVA NESTRA DEL RIO - INGRESSO IN SANITARIO PUBBLICO PER ESPORTI INTERFERENZE ED INDAGINI GEOSTATICHE (EX PROV) A FAVORE DI ARTEA CON D.D. 18/4/2011	6.589.131,00	L'opera è tra quelle acquisite alla competenza della Regione Toscana ai sensi della Lr. 22/2015. La priorità di tale infrastruttura è ribadita nel DER 2016. L'opera deve essere mantenuta in quanto in corso la progettazione definitiva ed è in corso la revisione del progetto. L'opera è finanziata in base all'art. 71 del regolamento della Regione Toscana e ART. 71 del regolamento della Regione Toscana ai sensi della Lr. 22/2015.
POLITICHE MOBILITA', INFRASTRUTTURE E TRASPORTO PUBBLICO LOCALE	NEPI MARCO	3101 REGIONALE	INTERVENTI SULLA VIABILITA' REGIONALE COMPRESI STUDI, PROGRAMMI E PROGETTI.	ORDINARIO	2405	2010	D.C.R.T. 126/2001 - 35/2002 e 4/2009 - SRT 69 ARRANTE DI FIGLINE - FINANZIAMENTO IN FAVORE DELLA PROVINCIA DI FIRENZE	1.821.029,40	L'ingegnere di spesa è a favore della Città Metropolitana di Firenze. L'opera è stata autorizzata con deliberazione in data 9/6/2015 e è stato sottoscritto un Accordo di Programma tra Città Metropolitana e Comune di Figline per cui lo stato di appaltare per lavori è in corso.
DIRITTI DI CITTADINANZA E COESIONE SOCIALE	NEPI MORALDO	2401 GRANDI CENTRI URBANI	SPESA PER LA REALIZZAZIONE DI INTERVENTI PER LA RIQUALIFICAZIONE DELL'ASSISTENZA SANITARIA NEI GRANDI CENTRI URBANI	SANITARIO	2655	2008	D. C.R. 126/00 - PIANO STRAORDINARIO DI INTERVENTI PER LA RIQUALIFICAZIONE DELL'ASSISTENZA SANITARIA NEI GRANDI CENTRI URBANI DI CUI ALL'ART. 20 L. 48/98	3.559.432,24	Si tratta di interventi finanziati tramite art. 71 del regolamento della Regione Toscana e art. 71 del regolamento della Regione Toscana ai sensi della Lr. 22/2015.
DIRITTI DI CITTADINANZA E COESIONE SOCIALE	NEPI MORALDO	2401 GRANDI CENTRI URBANI	SPESA PER LA REALIZZAZIONE DI INTERVENTI PER LA RIQUALIFICAZIONE DELL'ASSISTENZA SANITARIA NEI GRANDI CENTRI URBANI	SANITARIO	2656	2008	D. C.R. 126/00 - PIANO STRAORDINARIO DI INTERVENTI PER LA RIQUALIFICAZIONE DELL'ASSISTENZA SANITARIA NEI GRANDI CENTRI URBANI DI CUI ALL'ART. 20 L. 48/98	1.795.968,35	Si tratta di interventi finanziati tramite art. 71 del regolamento della Regione Toscana e art. 71 del regolamento della Regione Toscana ai sensi della Lr. 22/2015.
DIRITTI DI CITTADINANZA E COESIONE SOCIALE	NEPI MORALDO	24062 256/2006 (FINANZIARIA 2007)	SPESA IN INTERVENTI RISTRUTTURAZIONE EDILIZIA E AMMODERNAMENTO TECNOLOGICO PATRIMONIO SANITARIO PUBBLICO E REALIZZAZIONE RESIDENZE SANITARE ASSISTENZIALI - PROGRAMMA STRAORDINARIO INVESTIMENTI ART. 20 L. 67/98 E L. 24062 256/2006 (FINANZIARIA 2007)	SANITARIO	3765	2010	D. G.R. 781/08 - PROSECUZIONE DEL PROGRAMMA PLURIENNALE INVESTIMENTI IN SANITA' DELLA REGIONE TOSCANA SPESA PER INTERVENTI AMMESSI A FINANZIAMENTO CON DECRETO DEL MINISTERO DELLA SALUTE DEL 20 OTTOBRE 2010.	2.793.463,00	Questo impegno riguarda gli interventi della Aou Senese per l'ente informato hardware e software e per l'acquisto di software. L'importo è in corso di pagamento al momento non sono arrivate richieste di erogazione a
DIRITTI DI CITTADINANZA E COESIONE SOCIALE	NEPI MORALDO	24062 256/2006 (FINANZIARIA 2007)	SPESA IN INTERVENTI RISTRUTTURAZIONE EDILIZIA E AMMODERNAMENTO TECNOLOGICO PATRIMONIO SANITARIO PUBBLICO E REALIZZAZIONE RESIDENZE SANITARE ASSISTENZIALI - PROGRAMMA STRAORDINARIO INVESTIMENTI ART. 20 L. 67/98 E L. 24062 256/2006 (FINANZIARIA 2007)	SANITARIO	6801	2010	D. G.R. 781/08 - PROSECUZIONE DEL PROGRAMMA PLURIENNALE INVESTIMENTI IN SANITA' DELLA REGIONE TOSCANA SPESA PER INTERVENTI AMMESSI A FINANZIAMENTO CON DECRETO DEL MINISTERO DELLA SALUTE DEL 20 OTTOBRE 2010.	1.844.338,10	Questo impegno riguarda gli interventi della Aou Senese per l'ente informato hardware e software e per l'acquisto di software. L'importo è in corso di pagamento al momento non sono arrivate richieste di erogazione a
DIRITTI DI CITTADINANZA E COESIONE SOCIALE	NEPI MORALDO	24062 256/2006 (FINANZIARIA 2007)	SPESA IN INTERVENTI RISTRUTTURAZIONE EDILIZIA E AMMODERNAMENTO TECNOLOGICO PATRIMONIO SANITARIO PUBBLICO E REALIZZAZIONE RESIDENZE SANITARE ASSISTENZIALI - PROGRAMMA STRAORDINARIO INVESTIMENTI ART. 20 L. 67/98 E L. 24062 256/2006 (FINANZIARIA 2007)	SANITARIO	6802	2010	D. G.R. 781/08 - PROSECUZIONE DEL PROGRAMMA PLURIENNALE INVESTIMENTI IN SANITA' DELLA REGIONE TOSCANA SPESA PER INTERVENTI AMMESSI A FINANZIAMENTO CON DECRETO DEL MINISTERO DELLA SALUTE DEL 20 OTTOBRE 2010.	6.316.688,54	E' in corso un pagamento di 950.000,00 sull'impegno 6802/10 per ex. us. di Livorno relativo all'intervento di adeguamento impiantistico. L'importo è in corso di pagamento al momento non sono arrivate richieste di erogazione.
DIRITTI DI CITTADINANZA E COESIONE SOCIALE	NEPI MORALDO	24062 256/2006 (FINANZIARIA 2007)	SPESA IN INTERVENTI RISTRUTTURAZIONE EDILIZIA E AMMODERNAMENTO TECNOLOGICO PATRIMONIO SANITARIO PUBBLICO E REALIZZAZIONE RESIDENZE SANITARE ASSISTENZIALI - PROGRAMMA STRAORDINARIO INVESTIMENTI ART. 20 L. 67/98 E L. 24062 256/2006 (FINANZIARIA 2007)	SANITARIO	6803	2010	D. G.R. 781/08 - PROSECUZIONE DEL PROGRAMMA PLURIENNALE INVESTIMENTI IN SANITA' DELLA REGIONE TOSCANA SPESA PER INTERVENTI AMMESSI A FINANZIAMENTO CON DECRETO DEL MINISTERO DELLA SALUTE DEL 20 OTTOBRE 2010.	5.136.480,34	Interventi per i quali al momento non sono arrivate le richieste di erogazione.
DIRITTI DI CITTADINANZA E COESIONE SOCIALE	NEPI MORALDO	24062 256/2006 (FINANZIARIA 2007)	SPESA IN INTERVENTI RISTRUTTURAZIONE EDILIZIA E AMMODERNAMENTO TECNOLOGICO PATRIMONIO SANITARIO PUBBLICO E REALIZZAZIONE RESIDENZE SANITARE ASSISTENZIALI - PROGRAMMA STRAORDINARIO INVESTIMENTI ART. 20 L. 67/98 E L. 24062 256/2006 (FINANZIARIA 2007)	SANITARIO	7091	2010	D. G.R. 781/08 - PROSECUZIONE DEL PROGRAMMA PLURIENNALE INVESTIMENTI IN SANITA' DELLA REGIONE TOSCANA SPESA PER INTERVENTI AMMESSI A FINANZIAMENTO CON DECRETO DEL MINISTERO DELLA SALUTE DEL 20 OTTOBRE 2010.	11.944.034,52	E' in corso un pagamento nei confronti ex. us. di 7 di Senja per 958.309,60 che vennero poi rimborsati al momento non sono arrivate richieste di erogazione.
DIRITTI DI CITTADINANZA E COESIONE SOCIALE	NEPI MORALDO	24062 256/2006 (FINANZIARIA 2007)	SPESA IN INTERVENTI RISTRUTTURAZIONE EDILIZIA E AMMODERNAMENTO TECNOLOGICO PATRIMONIO SANITARIO PUBBLICO E REALIZZAZIONE RESIDENZE SANITARE ASSISTENZIALI - PROGRAMMA STRAORDINARIO INVESTIMENTI ART. 20 L. 67/98 E L. 24062 256/2006 (FINANZIARIA 2007)	SANITARIO	7092	2010	D. G.R. 781/08 - PROSECUZIONE DEL PROGRAMMA PLURIENNALE INVESTIMENTI IN SANITA' DELLA REGIONE TOSCANA SPESA PER INTERVENTI AMMESSI A FINANZIAMENTO CON DECRETO DEL MINISTERO DELLA SALUTE DEL 20 OTTOBRE 2010.	34.295.000,00	Interventi per i quali al momento non sono arrivate le richieste di erogazione.
DIRITTI DI CITTADINANZA E COESIONE SOCIALE	NEPI MORALDO	24062 256/2006 (FINANZIARIA 2007)	SPESA IN INTERVENTI RISTRUTTURAZIONE EDILIZIA E AMMODERNAMENTO TECNOLOGICO PATRIMONIO SANITARIO PUBBLICO E REALIZZAZIONE RESIDENZE SANITARE ASSISTENZIALI - PROGRAMMA STRAORDINARIO INVESTIMENTI ART. 20 L. 67/98 E L. 24062 256/2006 (FINANZIARIA 2007)	SANITARIO	7118	2010	D. G.R. 781/08 - PROSECUZIONE DEL PROGRAMMA PLURIENNALE INVESTIMENTI IN SANITA' DELLA REGIONE TOSCANA SPESA PER INTERVENTI AMMESSI A FINANZIAMENTO CON DECRETO DEL MINISTERO DELLA SALUTE DEL 20 OTTOBRE 2010.	9.145.003,00	E' in corso un pagamento nei confronti ex. us. di 10 di Firenze per la Riabilitazione e restauo di VIII S. Monastero di San Donato in Scopeto. L'importo è in corso di pagamento al momento non sono arrivate richieste di erogazione.
DIRITTI DI CITTADINANZA E COESIONE SOCIALE	NEPI MORALDO	24062 256/2006 (FINANZIARIA 2007)	SPESA IN INTERVENTI RISTRUTTURAZIONE EDILIZIA E AMMODERNAMENTO TECNOLOGICO PATRIMONIO SANITARIO PUBBLICO E REALIZZAZIONE RESIDENZE SANITARE ASSISTENZIALI - PROGRAMMA STRAORDINARIO INVESTIMENTI ART. 20 L. 67/98 E L. 24062 256/2006 (FINANZIARIA 2007)	SANITARIO	8269	2010	D. G.R. 781/08 - PROSECUZIONE DEL PROGRAMMA PLURIENNALE INVESTIMENTI IN SANITA' DELLA REGIONE TOSCANA SPESA PER INTERVENTI AMMESSI A FINANZIAMENTO CON DECRETO DEL MINISTERO DELLA SALUTE DEL 20 OTTOBRE 2010.	21.815.430,30	Interventi per i quali al momento non sono arrivate le richieste di erogazione.

Direzione Generale	Dirigente Assegnato	Numero Capitulo	Descrizione Capitulo	Conto tesoreria	Num. Impegno	Anno Impegno	Descrizione	Da Mantenere	Motivazioni Mantenimento
DIRITTI DI CITTADINANZA E COESIONE SOCIALE	NERI MORALDO	2413	REALIZZAZIONE DI INFRASTRUTTURE NELL'AMBITO DEL SISTEMA SANITARIO REGIONALE	SANITARIO	6785	2010	D.G.R. 892/2010 - ATTUAZIONE DEGLI ACCORDI DI PROGRAMMA PER LA REALIZZAZIONE DI 4 NUOVI SPEDIENTI DI TRASFERIMENTO DELLE ATTIVITA' ASSISTENZIALI IN AREE A BASSA POPOLAZIONE - BANDO ANNO 2010 PER LE OPERE INFRASTRUTTURALI CONNESSE	2.441.000,00	Questo impegno riguarda le opere connesse relative al Consorzio di bonifica "Ufficio Fiumi e Fosse" di Pisa e al Consorzio di bonifica "Fiume Arno" di Firenze. Il Bando n. 2413/2010 (anno 2010) è stato in attesa delle relative richieste.
DIRITTI DI CITTADINANZA E COESIONE SOCIALE	NERI MORALDO	2413	INTERVENTI STRAORDINARI SUL PATRIMONIO STRUTTURALE E STRUMENTALE DELLA SANITA' A FAVORE DEI ENTI DELLE AMMINISTRAZIONI LOCALI	SANITARIO	5795	2008	D. C.R. 68/08 - "INTERVENTI PER IL RINNOVO DELLE TECNOLOGIE SANITARIE - ASSEGNAZIONE RISORSE PER L'ANNO 2008"	6.399.350,65	In attesa delle richieste di erogazione da parte delle Amministrazioni locali interessate, l'impegno è in corso di mantenimento.
DIRITTI DI CITTADINANZA E COESIONE SOCIALE	NERI MORALDO	2413	INTERVENTI STRAORDINARI SUL PATRIMONIO STRUTTURALE E STRUMENTALE DELLA SANITA' A FAVORE DEI ENTI DELLE AMMINISTRAZIONI LOCALI	SANITARIO	5796	2008	D. G.R. 648/08 - "INTERVENTI PER IL RINNOVO DELLE TECNOLOGIE SANITARIE - ASSEGNAZIONE RISORSE PER L'ANNO 2008"	11.381.729,53	In corso di attuazione, l'impegno è in corso di mantenimento. Per € 1.645.641,63 è a breve termine anche il pagamento relativo alla opera di manutenzione ordinaria e straordinaria per complessive € 177.036,63.
DIRITTI DI CITTADINANZA E COESIONE SOCIALE	NERI MORALDO	2413	INTERVENTI STRAORDINARI SUL PATRIMONIO STRUTTURALE E STRUMENTALE DELLA SANITA' A FAVORE DEI ENTI DELLE AMMINISTRAZIONI LOCALI	SANITARIO	128	2009	D. G.R. 892/08 - "PROGRAMMA DI INTERVENTI PER IL COMPLETAMENTO STRUMENTALE E STRUTTURALE DELLA SANITA' - ASSEGNAZIONE RISORSE PER GLI ANNI 2009/2010" - FINANZIAMENTI A FAVORE DELLE AZIENDE SANITARIE PER L'ANNO 2009.	9.622.874,46	In corso di attuazione, l'impegno è in corso di mantenimento. Per € 350.000,00 è in attesa di istruttoria altre richieste varie.
DIRITTI DI CITTADINANZA E COESIONE SOCIALE	NERI MORALDO	2413	INTERVENTI STRAORDINARI SUL PATRIMONIO STRUTTURALE E STRUMENTALE DELLA SANITA' A FAVORE DEI ENTI DELLE AMMINISTRAZIONI LOCALI	SANITARIO	3203	2009	D. G.R. 892/08 - "PROGRAMMA DI INTERVENTI PER IL COMPLETAMENTO STRUMENTALE E STRUTTURALE DELLA SANITA' - ASSEGNAZIONE RISORSE PER GLI ANNI 2009/2010" - ANNUALITA' 2010.	3.905.639,38	In corso istruttoria per richiesta di erogazione da parte delle Amministrazioni locali interessate. Per € 1.891.913,76 è in corso di attuazione, l'impegno è in corso di mantenimento.
DIRITTI DI CITTADINANZA E COESIONE SOCIALE	NERI MORALDO	2413	INTERVENTI STRAORDINARI SUL PATRIMONIO STRUTTURALE E STRUMENTALE DELLA SANITA' A FAVORE DEI ENTI DELLE AMMINISTRAZIONI LOCALI	SANITARIO	697	2010	D. G.R. 892/08 - "PROGRAMMA DI INTERVENTI PER IL COMPLETAMENTO STRUMENTALE E STRUTTURALE DELLA SANITA' - ASSEGNAZIONE RISORSE PER GLI ANNI 2009/2010" - ANNUALITA' 2010.	36.649.537,43	In corso varie richieste erogazioni da liquidare per complessive € 4.995.205,46 alle ex. 181.5 - 6 - 8 - 9.
DIRITTI DI CITTADINANZA E COESIONE SOCIALE	NERI MORALDO	2413	INTERVENTI STRAORDINARI SUL PATRIMONIO STRUTTURALE E STRUMENTALE DELLA SANITA' A FAVORE DEI ENTI DELLE AMMINISTRAZIONI LOCALI	SANITARIO	698	2010	D. G.R. 892/08 - "PROGRAMMA DI INTERVENTI PER IL COMPLETAMENTO STRUMENTALE E STRUTTURALE DELLA SANITA' - ASSEGNAZIONE RISORSE PER GLI ANNI 2009/2010" - ANNUALITA' 2010.	2.778.941,40	In corso istruttoria di erogazione per Laboratori IT. Per € 720.951,00 è in corso di istruttoria.
DIRITTI DI CITTADINANZA E COESIONE SOCIALE	NERI MORALDO	2413	INTERVENTI STRAORDINARI SUL PATRIMONIO STRUTTURALE E STRUMENTALE DELLA SANITA' A FAVORE DEI ENTI DELLE AMMINISTRAZIONI LOCALI	SANITARIO	699	2010	D. G.R. 892/08 - "PROGRAMMA DI INTERVENTI PER IL COMPLETAMENTO STRUMENTALE E STRUTTURALE DELLA SANITA' - ASSEGNAZIONE RISORSE PER GLI ANNI 2009/2010" - ANNUALITA' 2010.	2.485.594,04	In attesa delle richieste di erogazione da parte della Amministrazione interessata, l'impegno è in corso di mantenimento.
CULTURA E RICERCA	PANFA ELENA	6113	FONDI REGIONALI PER INVESTIMENTI NEI BENI CULTURALI - TRASFERIMENTI ALLE AMMINISTRAZIONI LOCALI (ART.20 L.R. 6/97) MODIFICATA DALLA L.R. 61/13 (5/108)	ORDINARIO	7994	2008	L.R. 27/08 - "PIR - INVESTIRE IN CULTURA" - CONTRIBUTO ALLE AZIENDE LOCALI PER IL FINANZIAMENTO DI PROGETTI DI INTERESSE REGIONALE. L. 17/04/2010	1.704.430,00	da mantenere in quanto riguardano due interventi. Il primo del Comune di S. Giovanni Valdarno per il prog. "Nuovo Polo culturale cittadino" i cui lavori si sono conclusi nel 2008. Il secondo del Comune di Arezzo per un importo di € 1.680.000 euro. L'altro intervento "Ristorante di riqualificazione architettonica ex Chiesa SS. Jacopo e Filippo per la realizzazione di un Teatro-Auditorium" del Comune di Castelluccio di Stabia, in corso di collaudi. In attesa delle relative richieste dei vari progetti.
DIRITTI DI CITTADINANZA E COESIONE SOCIALE	SAVI ALESSANDRO	2201	PROGRAMMA PLURIENNALE INVESTIMENTI: INTERVENTI STRUTTURALE INNOVATIVE PER IL SOCIALE	ORDINARIO	756	2008	D.P.R. 15/08 - "ACCORDO DI PROGRAMMA IN MATERIA DI INTERVENTI STRUTTURALE INNOVATIVE PER IL SOCIALE" - ATTUAZIONE 2007/2008 E D.P.R. 197/08 "MODIFICA E INTEGRAZIONE ALL'ACCORDO DI PROGRAMMA" - INVESTIMENTI NEL SETTORE SOCIALE O.E.R. 2007/2010 - DURATA 2007/2008 - ASSEGNAZIONE	2.549.600,00	Collocazione ancora assistente per progetti da realizzare in corso di istruttoria. In attesa di istruttoria. Spese la realizzazione si protrae a lungo per problemi dovuti alle difficoltà economiche dei Comuni, a questioni con sovrintendenze, recessioni di contratti con enti ecc.
DIRITTI DI CITTADINANZA E COESIONE SOCIALE	SAVI ALESSANDRO	2202	FONDO REGIONALE PER L'ASSISTENZA SOCIALE E SUPERAMENTO BARRIERE ARCHITETTONICHE - CONTRIBUTI IN CONTO CAPITALE PER INTERVENTI	ORDINARIO	766	2008	D.P.R. 15/08 - "ACCORDO DI PROGRAMMA IN MATERIA DI INTERVENTI STRUTTURALE INNOVATIVE PER IL SOCIALE" - ATTUAZIONE 2007/2008 E D.P.R. 197/08 "MODIFICA E INTEGRAZIONE ALL'ACCORDO DI PROGRAMMA" - INVESTIMENTI NEL SETTORE SOCIALE O.E.R. 2007/2010 - DURATA 2007/2008 - ASSEGNAZIONE	1.705.500,00	Collocazione ancora assistente per progetti da realizzare in corso di istruttoria. In attesa di istruttoria. Spese la realizzazione si protrae a lungo per problemi dovuti alle difficoltà economiche dei Comuni, a questioni con sovrintendenze, recessioni di contratti con enti ecc.
Totale								264.366.492,01	

**Elenco dei diritti reali di godimento
(Ex. Art 11 comma 6 lett g) D.Lgs. 118/2011)**

DIRITTI REALI DELLA REGIONE SU BENI APPARTENENTI AD ALTRI SOGGETTI (Art. 3 - Comma 2)

PR. COMUNE	DESCRIZIONE
Ar Anghiari	Servitù di acquedotto
Ar Arezzo	Servitù di acquedotto sistema Montedoglio
Ar Bucine	Servitù per realizzazione cassa laminazione Loc. Ambra
Ar Civitella Val di Chiana	Servitù di acquedotto sistema Montedoglio
Ar Montesavino	Servitù di acquedotto sistema Montedoglio
Ar Montevarchi	Servitù di passo
Ar Montevarchi	Servitù di collocamento tubazione cossesa Sifone Battagli
Ar Poppi	Servitù di scolo variante esterna abitato Bibbiena
Ar Terranuova Bracciolini	Servitù di cavidotto
Ar Cortona	Servitù di passo
Fi Borgo San Lorenzo	Servitù di passo per automezzi
Fi Montaione	Servitù di acquedotto
Gr Grosseto	Servitù di acquedotto
Lu Coreglia Antelminelli	Servitù di acquedotto
Pi Pisa	Servitù per acquedotto sussidiario di Pisa
Pi San Giuliano Terme	Servitù per acquedotto sussidiario di Pisa
Pi Vecchiano	Servitù per acquedotto sussidiario di Pisa
Po Carmignano	Servitù di passo
Po Montemurlo	Servitù di passo
Pt Quarrata	Servitù per posa di tubazione interrata
Pt Pistoia	Servitù per posa di tubazione interrata
Si Santa Fiora	Servitù per impianto di sondaggio geognostico

Elenco dei propri Enti e Organismi Strumentali
(Ex art. 11 comma 6 lett. h) D.Lgs 118/2011)

h)elenco dei propri enti ed organismi strumentali, precisando che i relativi bilanci consuntivi sono consultabili nel proprio sito internet fermo restando quanto previsto per gli enti locali dall'articolo 172, comma 1, lettera a) del decreto legislativo 18 agosto 2000, n. 267

Di seguito si indicano gli enti strumentali di Regione Toscana:

1. ARPAT
2. Toscana Promozione Turistica
3. ARS
4. ARTEA
5. IRPET
6. ARDSU - Toscana
7. Ente Parco Regionale Maremma
8. Ente Parco Regionale Migliarino, S. Rossore, Massaciuccoli
9. Ente Parco Regionale delle Alpi Apuane
10. Terre regionale di Toscana
11. EAUT – Ente Acque Umbre-Toscane
12. Consorzio Lamma
13. Autorità portuale regionale
14. Fondazione orchestra regionale toscana
15. Fondazione toscana spettacolo
16. Fondazione sistema toscana
17. Fondazione Scuola interregionale di polizia locale
18. Fondazione Scuola di Musica di Fiesole
19. Fondazione del Maggio Musicale Fiorentino
20. Fondazione Teatro Metastasio di Prato
21. Fondazione Toscana Life Sciences
22. Fondazione Guido d'Arezzo
23. Fondazione del Consiglio regionale della Toscana
24. Ente Autonomo Mostra Vini
25. Consorzio Z.I.A.

Il Consiglio Regionale, dotato di autonomia gestionale e contabile ma privo di personalità giuridica, rappresenta un organismo strumentale.
I relativi bilanci sono consultabili sui rispettivi siti internet.

**Elenco delle partecipazioni dirette possedute con
l'indicazione della relativa quota percentuale**

(Ex art. 11 comma 6 lett. i) del D.Lgs. 118/2011)

elenco delle partecipazioni possedute con l'indicazione della relativa quota percentuale

DENOMINAZIONE SOCIALE	quota di partecipazione posseduta dalla Regione (al 31/12/2016)
A.R.R.R. - Agenzia Regione Recupero Risorse S.p.A. (in house)	100,00%
Sviluppo Toscana S.p.A. (in house)	100,00%
Terme di Casciana S.p.A.	75,66%
Terme di Chianciano Immobiliare S.p.A.	73,81%
Terme di Montecatini S.p.A.	67,12%
Logistica Toscana S.c.r.l. (in house)	59,14%
Alatoscana S.p.A.	51,05%
FIDI TOSCANA S.p.A.	46,28%
Arezzo Fiere e Congressi S.r.l.	39,88%
Internazionale Marmi e Macchine Carrara S.p.A.	36,40%
Firenze Fiera S.p.A.	31,95%
Interporto Toscano "A.Vespucci" S.p.a	23,56%
Interporto Toscana Centrale S.p.A.	12,51%
Italcertifer	11,00%
S.E.A.M. Società Esercizio Aeroporto della Maremma S.p.A.	7,08%
Toscana Aeroporti S.p.A	5,03%
Etruria Innovazione S.c.p.A. (in liquidazione)	42,59%
Consorzio Pisa Ricerche S.c.a.r.l. (procedura fallimentare in corso)	3,85%
CET Società Consortile Energia Toscana s.c.a.r.l.	0,51%
Artel Energia S.r.l.*	100,00%
Agenzia Provinciale per l'Energia, Ambiente e sviluppo sostenibile S.r.l.*	72,30%
Agenzia Energetica Provincia di Pisa S.r.l.*	54,03%
Agenzia Fiorentina per l'Energia S.r.l.*	93,45%
Energy Agency of Livorno Province S.r.l.*	89,33%
Banca Popolare Etica s.c.a.r.l.	0,05%

*= Società in cui la Regione Toscana è subentrata a partire dal 1° gennaio 2016 s seguito della L.R. 22/2015.

**Esiti della verifica dei crediti e debiti
reciproci con i propri Enti Strumentali, le Società
controllate e partecipate**

(Ex art. 11 comma 6 lett j) D.Lgs. 118/2011)

Verifica crediti e debiti della Regione Toscana con i propri Enti strumentali e Società partecipate (articolo 11, comma 6 lettera j) del Dlgs 118/2011 e s.m.e i)

La riconciliazione dei residui attivi, passivi e perenti della Regione Toscana al 31 dicembre 2016 con le situazioni debitorie/creditorie degli Enti strumentali e Società partecipate nei confronti della medesima alla stessa data è stata effettuata ai sensi dell'articolo 11, comma 6 lettera j) del Dlgs 118/2011 e s.m.e i.

Gli Enti Strumentali e le società partecipate facenti parte del gruppo amministrazione pubblica della Regione Toscana ai sensi degli articoli 11-ter e 11-quater del D.lgs. 118/2011 sono stati individuati con la DGR n. 1265 del 12.12.2016¹ e sono di seguito riepilogati:

Enti Strumentali Controllati (ai sensi dell'art. 11-ter comma 1 D.Lgs. 118/2011)²:

1. Consorzio Lamma
2. ARDSU – Agenzia Regionale per il Diritto allo Studio Universitario della Toscana
3. ARPAT – Agenzia Regionale per la Protezione Ambientale della Toscana
4. Toscana Promozione Turistica
5. ARTEA – Agenzia Regionale Toscana per le Erogazioni in Agricoltura
6. EAUT – Ente Acque Umbre-Toscane
7. Ente Terre Regionali Toscane
 - Agricola Alberese S.r.l. (controllata indiretta)
8. IRPET – Istituto Regionale per la Programmazione Economica della Toscana
9. ARS – Agenzia Regionale di Sanità
10. Autorità Portuale Regionale
11. Ente Parco Regionale della Maremma
12. Ente Parco Regionale delle Alpi Apuane
 - Antro del Corchia S.r.l (controllata indiretta)
13. Ente Parco Regionale di Migliarino, San Rossore e Massaciuccoli
14. Fondazione Orchestra Regionale della Toscana
 - Fondazione Rete Toscana Classica (controllata indiretta)
15. Fondazione Sistema Toscana (in house)
16. Fondazione Toscana Spettacolo

Enti Strumentali Partecipati (ai sensi dell'art. 11-ter comma 2- D.Lgs. 118/2011):

17. Fondazione Scuola Interregionale di Polizia Locale
18. Fondazione Scuola di Musica di Fiesole
19. Fondazione Maggio Musicale Fiorentino
20. Fondazione Teatro Metastasio di Prato
21. Fondazione Toscana Life Sciences
22. Fondazione Guido D'Arezzo
23. Ente Autonomo Mostra Vini
24. Consorzio Z.I.A. - Consorzio Zona Industriale Apuana

¹ Per Regione Toscana si applica quanto previsto dall'art. 11 quinquies, comma 3, del D.lgs. 118/2011 "In fase di prima applicazione del presente decreto, con riferimento agli esercizi 2015/2017, per società partecipata da una regione o da un ente locale, si intende la società a totale partecipazione pubblica affidataria di servizi pubblici locali della regione o dell'ente locale, indipendentemente dalla quota di partecipazione." Regione Toscana non ha partecipazioni in società a totale partecipazione pubblica affidatarie di servizi pubblici locali.

² La Fondazione del Consiglio regionale è partecipata dal Consiglio regionale.

Società Controllate (ai sensi dell'art. 11-quater D.Lgs. 118/2011):

25. A.R.R.R. - Agenzia Regionale Recupero Risorse S.p.A. (in house)
26. Sviluppo Toscana S.p.A. (in house)
27. Logistica Toscana Soc. Cons. a r.l. in liquidazione (in house)
28. Alatoscana S.p.A.
29. A.P.E.A. - Agenzia Provinciale per l'Energia, l'Ambiente e lo Sviluppo Sostenibile S.r.l.
30. AR.TEL. Energia S.r.l.
31. E.A.L.P – Energy Agency of Livorno Province S.r.l.
32. A.F.E. - Agenzia Fiorentina per l'Energia S.r.l.
33. A.E.P. - Agenzia Energetica Provincia di Pisa S.r.l.
34. Fidi Toscana S.p.a.³
35. Terme di Casciana S.p.A.
 - Bagni di Casciana S.r.l. (controllata indiretta)
36. Terme di Chianciano Immobiliare S.p.A.
37. Terme di Montecatini S.p.a.
 - Gestioni Complementari Termali S.r.l. (controllata indiretta)
38. Arezzo Fiere e Congressi S.r.l.
39. Firenze Fiera S.p.A.
 - Firenze Convention and Visitors Bureau Soc. Coop. a r.l. (controllata indiretta)

Di seguito si fornisce il quadro dettagliato dei rapporti di credito e debito reciproci rispetto ai singoli Enti/Società. Le asseverazioni sottoscritte dai revisori sono conservate agli atti di ufficio e si riferiscono alla maggior parte degli enti e società oggetto della presente informativa.

1 – CONSORZIO LAMMA

Il Consorzio ha comunicato crediti verso Regione Toscana per euro 548.500,00.
Regione Toscana ha residui passivi al 31/12/2016 verso il Consorzio per la stessa somma.

Non risultano debiti del Consorzio verso Regione Toscana e, viceversa, residui attivi di Regione Toscana verso il Consorzio.

2 – ARDSU

L'Ente ha comunicato crediti nei confronti di Regione Toscana per euro 41.910.169,76.
Regione Toscana ha residui passivi al 31/12/2016 verso l'Ente per euro 41.918.269,76.
La differenza di euro 8.100,00 è riferita ad impegni residui per tirocini che sono contabilizzati dall'Ente al momento del relativo incasso.

L'Ente, inoltre, ha comunicato debiti nei confronti di Regione Toscana per euro 2.284.982,43.
Regione Toscana ha residui attivi al 31/12/2016 per euro 113.114,43.
La differenza pari ad euro 2.171.868,00 è relativa a quota parte della tassa regionale per il diritto allo studio universitario per l'a.a. 2016/2017 incassata dall'Azienda e da riversare alla Regione ai sensi della LR 4/2005. La Regione accerta tale somma a valere sull'esercizio 2017 a seguito di comunicazione da parte dell'Azienda dell'importo definitivo della tassa dovuto per l'anno accademico 2015/2016.

3 – ARPAT

L'Ente ha comunicato crediti verso Regione Toscana per euro 1.665.189,03.

³ SICI Sgr, inserita nel gruppo amministrazione pubblica della Regione Toscana con DGR 1265/2016, è da considerarsi non rientrante tra le controllate indirette e quindi da escludersi dalla presente ricognizione.

Regione Toscana ha residui passivi al 31/12/2016 verso l'Ente per il medesimo importo.

L'Ente, inoltre, ha comunicato debiti verso Regione Toscana per euro 859.469,05.

Regione Toscana non ha residui attivi al 31/12/2016.

La differenza si riferisce:

- per euro 826.235,00 agli utili d'esercizio anno 2015 da restituire ai sensi della DCR 23 novembre 2016 n. 96, in corso di accertamento sull'esercizio 2017;
- per euro 33.234,80 al rimborso alla Regione dei contributi del Direttore già accertate a valere sull'esercizio 2017 (accertamento n. 575/2017).

4 – TOSCANA PROMOZIONE TURISTICA

L'Ente ha comunicato crediti nei confronti di Regione Toscana per euro 2.228.185,31.

Regione Toscana ha residui passivi al 31/12/2016 verso l'Ente per euro 2.197.713,66.

La differenza di euro 30.471,65 si riferisce al rimborso da parte della Regione di spese per utenze impegnata a valere sull'esercizio 2017 (imp. 1916-1918-1923-1924-1925-1926 del 2017).

L'Ente inoltre ha comunicato debiti verso Regione Toscana per euro 311.259,67.

Regione Toscana ha residui attivi al 31/12/2016 verso l'Ente per euro 91.790,73.

La differenza fra i due importi, pari ad euro 219.468,94, è così determinata:

- minori entrate per euro 43.706,67 a valere sull'accertamento n. 3455/2015 registrate a valere sull'esercizio 2017 (variazione del 31.03.2017 n. atto 11529) in conseguenza della modifica del disciplinare di concessione dell'immobile sede dell'Ente avvenuta a febbraio 2017;
- accertamenti da assumere sull'esercizio 2017 per euro 129.495,58 relativamente all'utile d'esercizio dell'anno 2014 di cui alla D.C.R. n. 11/2016;
- accertamenti da assumere sull'esercizio 2017 per euro 103.232,47 relativamente all'utile d'esercizio anno 2015 di cui alla D.C.R. n. 4/2017;
- accertamento per rimborso oneri incarico direttore per euro 30.447,56 accertati a valere sull'esercizio 2017 (Acc. n. 579/2017).

5 – ARTEA

L'Ente ha comunicato crediti nei confronti di Regione Toscana per euro 274.685,17 precisando che gli stessi si riferiscono al proprio bilancio di funzionamento e non all'attività di corresponsione di aiuti a carico dei fondi comunitari, statali o regionali in applicazione dell'art. 15 comma 2 della LR 60/1999.

Regione Toscana ha residui passivi al 31/12/2016 verso l'Ente per euro 171.602.954,72 così articolati:

- euro 274.685,17 relativi al bilancio di funzionamento di ARTEA e coincidenti con gli importi da quest'ultima comunicati;
- euro 171.328.269,55 relativi all'attività di corresponsione di aiuti a carico dei fondi comunitari, statali o regionali svolta da ARTEA. Tali fondi saranno contabilizzati da ARTEA al momento del relativo incasso.

L'Ente ha dichiarato inoltre debiti nei confronti di Regione Toscana per euro 1.048.363,22 precisando che gli stessi si riferiscono al proprio bilancio di funzionamento e non all'attività di corresponsione di aiuti a carico dei fondi comunitari, statali o regionali in applicazione dell'art. 15 comma 2 della LR 60/1999.

Regione Toscana ha residui attivi al 31/12/2016 verso l'Ente per euro 6.193.864,62 così articolati:

- euro 6.181,60 relativi al bilancio di funzionamento di ARTEA; la differenza rispetto a quanto comunicato dall'Ente, pari ad euro 1.042.181,62 si riferisce a:

- euro 1.000.000,00 relativi all'anticipazione erogata ad ARTEA ai sensi dell'art. 34 della LR 64/2006 che la Regione ha accertato a valere sull'esercizio 2017 secondo il criterio di esigibilità del credito;
 - euro 3.753,73 relativi al rimborso alla Regione Toscana per INAIL 2012 già incassati su altro accertamento di pari importo (103/2015) e quindi non risultanti tra i debiti comunicati da ARTEA;
 - euro 45.935,48 relativi al rimborso di contributi previdenziali e assistenziali del Direttore dell'Ente, accertati a valere sull'esercizio 2017 (Acc. n. 576/2017);
 - 0,03 differenza su utili di esercizio da restituire alla Regione Toscana (Acc. 3748/2016).
- euro 6.187.683,02 relativi all'attività di corresponsione di aiuti a carico dei fondi comunitari, statali o regionali svolta da ARTEA e che trovano copertura nelle consistenze dei fondi presso l'Ente al 31/12/2016.

6 – EAUT

Non risultano crediti e debiti reciproci al 31.12.2016.

7 – ENTE TERRE REGIONALI TOSCANE e Agricola Alberese S.r.l. (controllata indiretta)

L'Ente ha comunicato di non avere crediti verso Regione Toscana al 31/12/2016.

Regione Toscana ha residui passivi al 31/12/2016 per euro 300,00 relativi a contributi per tirocini.

La differenza è dovuta al fatto che l'Ente contabilizza tali contributi al momento del relativo incasso.

L'Ente ha comunicato debiti verso Regione Toscana al 31/12/2016 per euro 201.376,05.

Regione Toscana ha residui attivi al 31/12/2016 per euro 19.200,00.

La differenza pari ad euro 182.176,05 è relativa per euro 31.962,79 agli accertamenti n. 3780 e 3783 imputati all'esercizio 2017 e per euro 150.213,26 al rimborso di somme incassate dall'alienazione del patrimonio agricolo-forestale, in corso di accertamento sull'esercizio 2017.

Non risultano crediti e debiti reciproci al 31/12/2016 tra Regione Toscana e Agricola Alberese Srl (controllata indiretta).

8 – IRPET

L'Ente ha comunicato crediti verso Regione Toscana per euro 2.380.665,31.

Regione Toscana ha residui passivi al 31/12/2016 per il medesimo importo.

L'Ente ha inoltre comunicato debiti verso Regione Toscana per euro 365.055,20 per utili di esercizio 2015.

Regione Toscana ha residui attivi al 31/12/2016 per il medesimo importo.

9 – ARS

L'Ente ha comunicato crediti verso Regione Toscana per euro 1.966.148,48.

Regione Toscana ha residui passivi al 31/12/2016 per euro 1.966.350,00.

La differenza pari a euro 201,52 è relativa ad una rendicontazione inferiore da parte dell'Ente su un progetto finanziato dalla Regione. L'economia è in corso di rilevazione sull'esercizio 2017.

L'Ente ha inoltre dichiarato debiti verso Regione Toscana per euro 28.549,71 per utili di esercizio 2015.

Regione Toscana non ha residui attivi al 31/12/2016 verso l'Ente.
L'importo di euro 28.549,71 è in corso di accertamento a valere sull'esercizio 2017.

10 – AUTORITA' PORTUALE REGIONALE

L'Ente ha comunicato crediti verso Regione Toscana per euro 3.625.423,37 .
Regione Toscana ha residui passivi al 31/12/2016 verso l'Ente per il medesimo importo.

L'Ente ha inoltre comunicato debiti verso Regione Toscana per euro 55.076,71.
Regione Toscana ha residui attivi al 31/12/2016 verso l'Ente per euro 153,28.
La differenza pari a euro 54.923,43, relativa a servizi resi dalla Regione e al rimborso di oneri del personale, è in corso di accertamento a valere sull'esercizio 2017.

11 – ENTE PARCO REGIONALE DELLA MAREMMA

Non risultano crediti e debiti reciproci al 31/12/2016.

12 – ENTE PARCO REGIONALE DELLE ALPI APUANE e Antro del Corchia S.r.l. (controllata indiretta)

L'Ente ha comunicato crediti nei confronti della Regione Toscana al 31/12/2016 per euro 237.251,55.

Regione Toscana ha residui passivi al 31/12/2016 verso l'Ente per euro 513.513,19.
La differenza pari a euro 276.261,64 è relativa per euro 15.000,00 all'impegno di cui al D.D. 14212/2016 e per euro 261.261,64 all'impegno di cui al D.D. 10052/2016. Quest'ultimo importo riguarda il riverso all'Ente Parco delle somme compensate dalla Regione a carico degli enti pubblici compresi nella comunità del Parco per i contributi ordinari da essi dovuti e non versati all'Ente (articolo 22 della LR 30/2015).

L'Ente ha comunicato inoltre debiti verso Regione Toscana al 31/12/2016 per euro 7.303,60 relativi ad inferiore rendicontazione sul contributo regionale "Programmi di attivazione e attuazione di Agende 21 Locali – Misura A" D.D. n. 8028/2004..
Regione Toscana non residui attivi nei confronti dell'Ente al 31/12/2016. Sono in corso le verifiche da parte del Settore competente sull'esatto importo dovuto.

Non risultano crediti e debiti al 31/12/2016 di Regione Toscana verso Antro del Corchia Srl (controllata indiretta).

13 – ENTE PARCO REGIONALE di MIGLIARINO, SAN ROSSORE e MASSACIUCCOLI

L'Ente ha comunicato crediti verso Regione Toscana per euro 1.515.093,16.
Regione Toscana ha residui passivi verso l'Ente al 31/12/2016 per il medesimo importo.

Non risultano debiti dell'Ente verso Regione Toscana e, viceversa, crediti di Regione Toscana verso l'Ente.

14 – FONDAZIONE ORCHESTRA REGIONALE DELLA TOSCANA e Fondazione Rete Toscana Classica (controllata indiretta)

La Fondazione ha comunicato crediti verso Regione Toscana al 31/12/2016 per euro 1.000.000,00.

Regione Toscana ha residui passivi verso la Fondazione al 31/12/2016 per il medesimo importo.

La Fondazione ha comunicato inoltre debiti verso Regione Toscana per euro 1.656.000,00.

Regione Toscana ha residui attivi verso la Fondazione al 31/12/2016 per il medesimo importo.

Regione Toscana ha inoltre residui passivi al 31/12/2016 verso Fondazione Rete Toscana Classica per euro 15.000,00.

Non vi sono debiti di Fondazione Rete Toscana Classica verso la Regione al 31/12/2016 e, viceversa, residui attivi della Regione verso la Fondazione.

15 – FONDAZIONE SISTEMA TOSCANA

La Fondazione ha comunicato crediti verso Regione Toscana al 31/12/2016 per euro 2.614.764,51.

Regione Toscana ha residui passivi verso la Fondazione al 31/12/2016 per il medesimo importo .

Non risultano debiti della Fondazione verso Regione Toscana e, viceversa, crediti di Regione Toscana verso l'Ente.

16 – FONDAZIONE TOSCANA SPETTACOLO

La Fondazione ha comunicato un credito verso Regione Toscana al 31/12/2016 di euro 3.600,00.

Regione Toscana ha residui passivi verso la Fondazione al 31/12/2016 per il medesimo importo.

Non risultano debiti della Fondazione verso Regione Toscana e, viceversa, crediti di Regione Toscana verso la Fondazione.

17 – FONDAZIONE SCUOLA INTERREGIONALE DI POLIZIA LOCALE

La Fondazione ha comunicato un credito verso Regione Toscana al 31/12/2016 di euro 90.000,00.

Regione Toscana ha residui passivi verso la Fondazione al 31/12/2016 per il medesimo importo.

Non risultano debiti della Fondazione verso Regione Toscana e, viceversa, crediti di Regione Toscana verso la Fondazione.

18 - FONDAZIONE SCUOLA DI MUSICA DI FIESOLE

La Fondazione ha comunicato un credito verso Regione Toscana al 31/12/2016 di euro 15.000,00. Regione Toscana ha residui passivi verso la Fondazione al 31/12/2016 per il medesimo importo.

Non risultano debiti della Fondazione verso la Regione e, viceversa, crediti della Regione verso la Fondazione.

19 – FONDAZIONE MAGGIO MUSICALE FIORENTINO

Non risultano crediti e debiti reciproci al 31/12/2016.

20 – FONDAZIONE TEATRO METASTASIO DI PRATO

La Fondazione ha comunicato crediti verso Regione Toscana per euro 26.285,76.

Regione Toscana ha residui passivi al 31/12/2016 per il medesimo importo.

Non risultano debiti della Fondazione verso la Regione e, viceversa, crediti della Regione verso la Fondazione.

21 – FONDAZIONE TOSCANA LIFE SCIENCES

La Fondazione ha comunicato crediti verso Regione Toscana al 31/12/2016 per euro 1.039.000,00.

Regione Toscana ha residui passivi al 31/12/2016 verso la Fondazione per euro 715.000,00.

La differenza pari ad euro 324.000,00 è relativa al contributo di cui al DD 8736/2016, impegnato e liquidato dalla Regione a favore di Sviluppo Toscana S.p.A. quale organismo intermedio. Come precisato dal collegio dei revisori della Fondazione, l'esigibilità di tale contributo può essere accertata solo al momento della conclusione del progetto e della relativa rendicontazione.

Non risultano debiti della Fondazione verso Regione Toscana e, viceversa, crediti di Regione Toscana verso la Fondazione.

22 – FONDAZIONE GUIDO D'AREZZO

Non risultano crediti e debiti reciproci al 31/12/2016.

23 – ENTE AUTONOMO MOSTRA VINI

L'Ente ha comunicato un credito nei confronti della Regione Toscana di euro 121.063,00.

Regione Toscana non ha residui passivi al 31/12/2016 verso l'Ente.

L'importo di euro 121.063,00 si riferisce a:

- euro 21.063,00 per contributo al fondo dotazione anno 2007 come da verbale assemblea dei soci del 22.10.2007;

- euro 50.000,00 per saldo contributo al fondo dotazione anno 2013 come da verbale assemblea dei soci del 25.01.2013;

- euro 50.000,00 per saldo contributo al fondo dotazione anno 2014 come da verbale assemblea dei soci del 24.04.2014.

Tali contributi non risultano da atti amministrativi adottati dalla Regione; questa ha partecipato al risanamento dell'Ente ed alla riduzione della sua esposizione finanziaria con il contributo straordinario di euro 1.000.000 erogato ai sensi della LR 29/12/2014 n. 86 – "Legge Finanziaria per l'anno 2015".

Non risultano debiti dell'Ente verso Regione Toscana e, viceversa, crediti della Regione nei confronti dell'Ente.

24 – CONSORZIO Z.I.A. - Consorzio Zona Industriale Apuana (in liquidazione)

L'Ente ha comunicato di non avere crediti al 31/12/2016 verso Regione Toscana.

Regione Toscana ha residui passivi al 31/12/2016 verso l'Ente per euro 569.192,00.

La differenza di euro 569.192,00 è relativa al contributo straordinario di cui alla LR 82/2015 di euro 200.000,00 e al contributo di cui al PIS grandi poli industriali, reindustrializzazione area Eaton, per 369.192,00.

L'ente ha comunicato inoltre debiti nei confronti della Regione Toscana al 31/12/2016 di euro 5.483,59 senza specificare la relativa causa.

Regione Toscana ha residui attivi al 31/12/2016 verso l'Ente per euro 197.505,51 relativi alla revoca e recupero di un contributo concesso.

Sono in corso le verifiche presso il Consorzio, attualmente in liquidazione, al fine di identificare i motivi di tali differenze.

25 – A.R.R.R. S.p.A.

La Società ha comunicato crediti verso Regione Toscana al 31/12/2016 per euro 160.316,18. Regione Toscana ha residui passivi al 31/12/2016 per euro 154.154,00.

La differenza pari ad euro 6.162,18 si riferisce a:

- euro 6.132,18 per canone manutenzione annuale applicativo O.R.So. Anno 2016 - impegnato dalla Regione a valere sull'esercizio 2017 (imp. 2475/2017);
- euro 30,00 al gettone di presenza del membro di ARRR nell'osservatorio regionale servizi idrici e rifiuti – impegnato dalla Regione a valere sull'esercizio 2017 (imp. 2621/2017).

Non risultano debiti della Società verso Regione Toscana e viceversa, crediti della Regione verso la Società.

26 – SVILUPPO TOSCANA S.p.A.

La Società ha comunicato crediti verso Regione Toscana al 31/12/2016 per euro 3.857.216,04. Regione Toscana ha residui passivi al 31/12/2016 per euro 47.464.684,47.

La differenza pari ad euro 43.607.468,43 si riferisce a:

- per euro 737.062,87 a IVA applicata in regime di split payment;
- per euro 679.785,96 a impegni perenti di Regione Toscana a copertura di attività non ancora concluse;
- per euro 8.100,00 a contributi per tirocini di cui la società risulta beneficiaria e che saranno contabilizzati al momento del relativo incasso;
- per euro 42.182.540,77 ad impegni per fondi non ancora trasferiti e relativi all'attività di organismo intermedio svolta da Sviluppo Toscana; tali somme sono contabilizzate da Sviluppo Toscana nel proprio bilancio al momento del relativo incasso;
- per euro 21,17 a competenze negative su un fondo costituito presso Sviluppo Toscana e ad arrotondamenti su varie fatture;

La società dichiara inoltre debiti nei confronti della Regione Toscana al 31/12/2016 per euro 35.364.426,00.

Regione Toscana ha residui attivi al 31/12/2016 verso la società per euro 52.239,29.

La differenza pari ad euro 35.312.186,71 è relativa alla consistenza dei fondi al 31/12/2016 costituiti da Regione Toscana presso la società e non ancora erogati ai beneficiari finali; tali somme, in quanto destinate ad essere erogate a terzi, non comportano un parallelo accertamento sul bilancio finanziario della Regione.

27 – LOGISTICA TOSCANA Soc. Cons. a r.l. in liquidazione

La Società ha comunicato crediti verso Regione Toscana al 31/12/2016 per euro 72.000,00.

Regione Toscana ha residui passivi al 31/12/2016 verso la società per euro 87.840,00.

La differenza pari a euro 15.840,00 è relativa all'Iva 22% applicata in regime di split payment.

Non risultano debiti della Società verso la regione e, viceversa, crediti della regione verso la Società.

28 – ALATOSCANA S.p.A.

La Società ha comunicato crediti verso Regione Toscana al 31/12/2016 per euro 570.000,00.

Regione Toscana ha residui passivi al 31/12/2016 verso la società per il medesimo importo.

Non risultano debiti della Società verso la Regione e, viceversa, crediti della Regione verso la Società.

29 – A.P.E.A. S.r.l.

La società ha comunicato crediti verso Regione Toscana al 31/12/2016 per euro 492.499,73.

Regione Toscana ha residui passivi al 31/12/2016 per il medesimo importo.

Non risultano debiti della Società verso Regione Toscana e, viceversa, crediti della Regione verso la Società.

30 – AR.TEL. S.r.l.

La Società ha comunicato un credito verso Regione Toscana al 31/12/2016 per euro 75.321,68 e un debito di pari importo per note di credito da emettere.

Regione Toscana non ha né residui attivi né residui passivi verso la società al 31/12/2016.

Pertanto, sostanzialmente, non risultano crediti e debiti reciproci al 31/12/2016.

31 – E.A.L.P. S.r.l.

Non risultano crediti e debiti reciproci al 31/12/2016.

Si rileva che la Società non ha nominato l'organo di controllo.

32 – A.F.E. S.r.l.

La Società ha comunicato crediti verso Regione Toscana al 31/12/2016 per euro 477.472,95.

Regione Toscana ha residui passivi al 31/12/2016 per euro 582.517,00.

La differenza di euro 105.044,05 è pari all'importo dell'Iva al 22% applicata in regime di split payment.

Inoltre la Società ha comunicato debiti verso Regione Toscana al 31/12/2016 per euro 610.278,01 derivanti dagli introiti sugli impianti termici per il secondo semestre 2016.

Regione Toscana non ha residui attivi al 31/12/2016 verso la società in quanto la somma di cui sopra è stata accertata a valere sull'esercizio 2017.

33 – A.E.P. S.r.l.

La società ha comunicato di non avere crediti al 31/12/2016 nei confronti di Regione Toscana e, viceversa, Regione Toscana non ha residui passivi al 31/12/2016 verso la società

La società, inoltre, dichiara debiti verso Regione Toscana per euro 122.705,00.

Regione Toscana non ha residui attivi al 31/12/2016 verso la società.

La differenza di euro 122.705,00 si riferisce alle somme introitate dalla società per i controlli sugli impianti termici ed è in corso di accertamento a valere sull'esercizio 2017.

34 – FIDI TOSCANA S.p.A.

La società ha comunicato crediti per prestazioni rese alla Regione per complessivi 838.503,37.

Regione Toscana ha residui passivi al 31/12/2016 verso la società per euro 149.394,34 cui si aggiungono ulteriori 1.672.102,93 verso l'RTI Toscana Muove; rispetto a quest'ultima cifra la quota riferibile a Fidi Toscana per i compensi relativi all'attività svolta è pari a 736.344,09.

Pertanto i residui passivi complessivi riferibili alla sola società Fidi Toscana Spa ammontano a 885.738,43.

La differenza pari a 47.235,06 è relativa a:

- in parte ad importi presenti tra gli impegni residui della Regione che non sono presenti tra i crediti comunicati dalla società e, in particolare:

* euro 138.259,51 relativi all'IVA applicata in regime di split payment;

* euro 16.500,00 relativi a contributi regionali per tirocini che la società contabilizzerà al momento del relativo incasso;

* euro 123.294,74 relativi ad un impegno perente parzialmente da economizzare a valere sull'esercizio 2017;

- in parte ad importi presenti tra i crediti comunicati dalla società, ma non tra gli impegni residui della Regione al 31/12/2016 e, in particolare:

- * euro 35.304,31 relativi a varie fatture emesse dal 2006 al 2011 che la società ha stornato per riconosciuta insussistenza del credito a valere sull'esercizio 2017 del proprio bilancio;
- * euro 5.763,00 relativi a compensi per attività risalenti al 2010 e 2011 che, sulla base della convenzione, dovevano essere coperti a valere sui corrispondenti fondi in gestione e per i quali sono in corso verifiche;
- * euro 3.344,04 relativi a compensi pagati attraverso fondi PRAF trasferiti in gestione c/o ARTEA (v. DD 13980/2016);
- * euro 186.407,04 impegnati dalla Regione a valere sull'esercizio 2017 (imp. 573 e 1927 del 2017).

In merito invece al prestito soci subordinato per le misure Liquidità, Investimenti, Imprenditoria Femminile e Progetto Giovani gli importi comunicati dalla Regione alla società e, viceversa, quelli comunicati da quest'ultima alla Regione evidenziano le seguenti situazioni:

Debiti Regione verso Fidi Toscana:

	Importi riconosciuti dalla Regione	Importi comunicati dalla società di revisione e coerenti con i dati contenuti nel bilancio di esercizio di Fidi Toscana
Oneri FCG (ex art. 8)	€ 1.551.068,21	€ 1.551.068,21
prestazioni amministrative maturate su MEE	€ 3.149.609,01	€ 5.852.490,28

La differenza tra gli importi relativi alle prestazioni amministrative su MEE, pari a 2.702.881,27, corrisponde agli interessi passivi ancora da maturare fino alla scadenza dei finanziamenti ed il cui ammontare è determinabile in modo certo al tasso fisso dello 0,3%.

Crediti Regione verso Fidi Toscana:

	Importi riconosciuti dalla Regione	Importi comunicati dalla società di revisione e coerenti con i dati contenuti nel bilancio di esercizio di Fidi Toscana
Interessi passivi maturati PSS	€ 2.673.512,92	€ 2.673.512,92
Remun. Com. imprese agricole	€ 476.096,18	€ 476.096,18
Importo dei finanziamenti da restituire alla scadenza	€ 98.223.265,69	€ 98.223.265,69

In merito al prestito soci subordinato per la misura Nuova Emergenza Economia sono state riscontrate invece le seguenti risultanze reciproche:

Crediti Regione verso Fidi Toscana:

	Importi riconosciuti dalla Regione	Importi comunicati dalla società di revisione e coerenti con i dati contenuti nel bilancio di esercizio di Fidi Toscana
Interessi passivi maturati PSS	€ 12.825,90	€ 12.825,90

Importo dei finanziamenti da restituire alla scadenza	€ 4.116.702,09*	€ 4.116.702,09*
Commissioni MCC MEE revocate	810,00	810,00

L'importo dei finanziamenti da restituire è al netto di € 158.598,62, corrispondente agli oneri FGC, portati a diretta riduzione del finanziamento così come previsto dal contratto.

Fidi Toscana comunica inoltre la seguente situazione per *stima perdite attese su posizioni liquidate* e per *quota rettifica crediti di firma su operazioni nuova emergenza economia*. Tali importi non rappresentano crediti della società verso la Regione quanto piuttosto poste rettificative dell'importo del finanziamento. Essi sono quantificati dalla società rispettivamente sulla base di operazioni analisi del rischio effettuate sulle singole pratiche in sofferenza e sulla base di politiche di accantonamento proprie della stessa società.

	Importo del finanziamento	Stima perdite attese su posizioni liquidate	Quota rettifica crediti di firma
Misura liquidità	55.424.504,18	27.125.854,82	
Misura Investimenti	33.000.000	13.250.785,24	
Imprenditoria Femminile	780.000	202.746,50	
Progetto Giovani	9.018.761,51	565.710,42	
Nuova Emergenza Economia	4.116.702,09	1.797.850,16	540.065,98
Totale	102.339.967,78	42.942.947,14	540.065,98

Fidi Toscana comunica altresì "altri crediti" verso la Regione per € 94.016,64. La parte più significativa di tale somma, pari a € 93.816,64, si riferisce secondo la società alla integrale restituzione alla Regione di un fondo che era partecipato anche dalla stessa. Sono in corso le verifiche per confermare l'indebito versamento nelle casse regionali per poi procedere all'impegno per la restituzione.

I restanti € 200 si riferiscono a spese di c/c sui fondi regionali in gestione presso la società.

La società comunica infine anche "altri debiti" verso la Regione per € 52.361,41 relativi a contributi ESL (equivalente sovvenzione lorda) revocati⁴. Tale importo non è confermabile fino a quando non saranno disponibili le rendicontazioni di Fidi Toscana necessarie ad analizzare nel dettaglio tali voci.

Alla Regione risultano, invece, residui attivi verso la società al 31/12/2016 per euro 4.634.594,69 così articolati:

- euro 588,57 per penali;

⁴ Si tratta di revoche di garanzie concesse ai beneficiari nei confronti dei quali è attivato il recupero del valore corrispondente al risparmio del costo della garanzia.

- euro 4.634.006,12 per rientri di fondi chiusi in gestione presso la società e per interessi maturati sugli stessi. Tali somme non sono comprese tra i debiti comunicati dalla società in quanto relative a “fondi di terzi in amministrazione”. Essi trovano copertura nelle consistenze dei fondi al 31/12/2016.

35 – TERME di CASCIANA S.p.A. e Bagni di Casciana S.r.l. (controllata indiretta)

Non risultano crediti e debiti reciproci al 31/12/2016, né nei confronti di Terme di Casciana spa né nei confronti di Bagni di Casciana srl..

36 – TERME di CHIANCIANO IMMOBILIARE S.p.A.

Non risultano crediti e debiti reciproci al 31/12/2016.

37 – TERME di MONTECATINI S.p.A. e Gestione Complementari Termali S.r.l. (controllata indiretta)

La società ha comunicato di non vantare crediti al 31/12/2016 nei confronti di Regione Toscana e, viceversa, Regione Toscana non ha residui passivi al 31/12/2016 verso la società.

La società, inoltre, ha comunicato debiti verso Regione Toscana per euro 290.767.,56 relativa all'anticipazione concessa ex LR 77/2012..

Regione Toscana ha residui attivi al 31/12/2016 verso la società per euro 311.617,13 – comprensivi degli interessi per iscrizione a ruolo

La differenza si riferisce a somme che la società comunica di aver già pagato ad Equitalia Servizi di Riscossione Spa in relazione al piano di ammortamento definito.

Non risultano crediti e debiti al 31/12/2016 di Regione Toscana verso Gestioni Complementari Termali Srl (controllata indiretta).

38 – AREZZO FIERE e CONGRESSI S.r.l.

La Società ha comunicato crediti verso Regione Toscana al 31/12/2016 per euro 280.000,00. relativi al contributo per fondo mobilità al servizio del sistema fieristico ex Legge 105/06. Regione Toscana ha residui passivi al 31/12/2016 per euro 80.000,00.

La differenza di euro 200.000,00 si riferisce alla quota parte del contributo di cui sopra reimpunita all'anno 2017 in sede di riaccertamento dei residui.

Non risultano debiti della Società verso Regione Toscana al 31/12/2016 e, viceversa, crediti della Regione verso la Società.

39 – FIRENZE FIERA S.p.A. e Firenze Convention and Visitors Bureau Soc. Coop. a r.l. (controllata indiretta)

La Società ha comunicato crediti verso Regione Toscana per euro 260.567,01.

Regione Toscana ha residui passivi al 31/12/2016 per euro 25.865,23.

La differenza di euro 234.701,78 - per lavori della società su Villa Vittoria di proprietà regionale - è dovuta alla reimpunitazione di quota parte dell'impegno di spesa a valere sull'esercizio 2017 in sede di riaccertamento.

Non risultano debiti della Società verso Regione Toscana al 31/12/2016 e, viceversa, crediti della Regione verso la Società.

Non risultano crediti e debiti al 31/12/2016 di Regione Toscana verso la società Firenze Convention and Visitors Bureau Soc. Coop. a r.l. (controllata indiretta).

**Oneri e impegni finanziari derivanti dagli strumenti finanziari
derivati e dai contratti di finanziamento che includono una
componente derivata
(Ex. Art 11 comma 6 lett k) D.Lgs. 118/2011)**

Gli oneri e gli impegni finanziari derivanti dai contratti di Interest rate swap (derivati finanziari) e dai contratti di finanziamento che includono una componente derivata.

La presente nota viene redatta ai sensi dell'art.11, comma 6, lett. k) del D. Lgs. n. 118 del 23 giugno 2011 (e sue ss.mm.ii.) ed evidenzia gli oneri e gli impegni finanziari effettivamente sostenuti nell'esercizio 2016 in relazione ai contratti aventi ad oggetto derivati finanziari su tassi d'interesse (Interest rate swap) sottoscritti dalla Regione Toscana a fronte di proprie passività finanziarie a tasso variabile.

I derivati finanziari di seguito indicati sono stati sottoscritti dalla Regione Toscana in relazione a sottostanti passività finanziarie a tasso variabile. Pertanto, a fronte di ciascun contratto derivato sottoscritto, la Regione riceve l'importo semestrale degli interessi gravanti sulla sottostante passività finanziaria e paga un interesse calcolato con modalità differenti in funzione delle particolari condizioni previste dal contratto di *interest rate swap* sottoscritto.

L'onere relativo ai contratti derivati che nell'anno 2016 hanno generato un saldo differenziale negativo è stato iscritto sotto le missioni n. 5000 (programma n. 5001) e n. 1300 (programma n. 1301) della spesa - capitoli di spesa n. 73022 e 24409.

Nell'anno 2016 nessun contratto relativo ai derivati finanziari in essere ha invece generato un saldo differenziale positivo.

Nella tabella 1 riportata di seguito sono evidenziati gli oneri (saldi differenziali negativi o netting negativi) pagati dalla Regione Toscana nell'anno 2016, distinti per ciascun contratto derivato, nonché i dettagli relativi alle condizioni contrattuali, alle controparti swap ed alle relative passività finanziarie sottostanti.

Tabella 1 - Dettaglio degli oneri pagati dalla Regione Toscana sui contratti di Interest rate swap nell'anno 2016 e sui contratti swap in essere e sulle relative passività finanziarie sottostanti:

Struttura del derivato	Derivato			Tasso d'interesse variabile pagato sulla passività sottostante nei contratti swap nell'anno 2016 (C)	spread aggiuntivo sul tasso variabile pagato sul derivato (1) - (2)	descrizione passività sottostante	scadenza contrattuale del derivato	Passività sottostante	
	Controparte swap	Saldi differenziali (netting) ricevuti (+) / pagati (-) sui derivati finanziari nell'anno 2016	Tasso d'interesse variabile pagato sulla passività sottostante nell'anno 2016 INCLUSO il derivato (1)					Importo INIZIALE delzionale della passività sottostante	Importo RESIDUO al 31/12/2016 delzionale della passività sottostante
IRS tasso fisso	Banca Monte dei Paschi di Siena S.p.A. (Filiale di Firenze)	880.962,57	4,430%	0,072%	4,358%	Mutua TV	31/12/2035	49.376.254,05	21.653.902,67
IRS con collar	BNP Paribas (Filiale di Londra)	2.762.487,06	5,109%	0,072%	5,037%	Mutua BV	31/12/2035	129.114.224,77	52.763.888,36
IRS con collar	Deutscher Bank (Sede di Roma)	1.651.981,91	4,456%	0,072%	4,384%	Mutua TOY	31/12/2035	75.918.164,17	36.250.711,15
IRS con barrier digitale (knock out)	Banca Nazionale del Lavoro S.p.A. (Filiale di Firenze)	420.241,00	3,958%	0,023%	3,935%	Prestito obbligazionario 2001-2021 (070033244687)	14/06/2021	25.823.000,00	9.484.013,20
IRS con barrier digitale (knock out)	Deutsche Bank (Filiale di Londra)	2.397.378,84	5,010%	0,061%	4,949%	Prestito obbligazionario 2002-2022 (080149219722 quota 1/3)	12/04/2022	155.000.000,00	42.625.000,00
IRS con barrier digitale (knock out)	Bank of America Merrill Lynch (Filiale di Londra e Dublin)	2.397.378,84	5,010%	0,061%	4,949%	Prestito obbligazionario 2002-2022 (080149219722 quota 1/3)	12/06/2022	155.000.000,00	42.625.000,00
IRS strutturato con spread fra CMS 30 anni e CMS 2 anni, con cap crescente	Swirella Generale (Sede di Parigi e Filiale di Londra)	997.145,14	2,119%	0,061%	2,058%	Prestito obbligazionario 2002-2022 (080149219722 quota 1/3)	12/06/2022	155.000.000,00	42.625.000,00
TOTALE ONERI PER DERIVATI NELL'ANNO 2016		11.607.594,26				TOTALE DEBITO SOTTOSTANTE		745.232.642,99	248.027.516,37

Nell'anno 2016, in relazione ai contratti di derivati finanziari in essere, risulta quindi un onere complessivo pari a Euro 11,607 mln., cui corrisponde un tasso d'interesse medio del 4,283% da sommare algebricamente al tasso d'interesse variabile medio (media ponderata) pagato sulle sottostanti passività a tasso variabile e pari allo 0,064%. Complessivamente, il tasso d'interesse medio effettivo pagato sull'indebitamento regionale assistito da strumenti finanziari derivati è risultato pari al 4,347%.

Ai contratti di Interest rate swap sopra indicati si aggiunge poi una posizione relativa ad un contratto di finanziamento stipulato con la Banca Dexia-Crediop S.p.A. che include una componente derivata ed il cui debito residuo, alla data del 31/12/2016, risultava pari a Euro 95.913.405,40 mentre gli interessi passivi complessivamente pagati nell'esercizio 2016 in relazione a tale contratto sono stati pari a Euro 446.072,37 cui corrisponde un tasso d'interesse medio, nell'anno, pari a 0,447 %.

A titolo di confronto con il tasso d'interesse fisso che sarebbe stato pagato sin dall'origine su un finanziamento della Cassa Depositi con caratteristiche di durata similari a quelle dei finanziamenti assistiti dai derivati nonché sul finanziamento con componente derivata, si evidenzia che:

- il tasso d'interesse fisso che sarebbe stato applicato dalla Cassa Depositi e Prestiti su un finanziamento a tasso fisso con caratteristiche di durata corrispondenti a quelle dei mutui a tasso variabile (3V e 6V) assistiti da derivati finanziari sarebbe stato pari al 5,25% (tasso stato fissato con D.M. Tesoro del 30 luglio 1998).
- il tasso d'interesse fisso che sarebbe stato applicato dalla Cassa Depositi e Prestiti su un finanziamento a tasso fisso con caratteristiche di durata corrispondenti a quelle dei mutui a tasso variabile (1V e 10V) assistiti da derivati finanziari sarebbe stato pari al 5,04% (tasso stato fissato con D.M. Tesoro del 13 settembre 1999 e tabella allegata al D.M. Tesoro del 16 febbraio 1999).
- il tasso d'interesse fisso che sarebbe stato applicato dalla Cassa depositi e prestiti su finanziamenti con caratteristiche di durata similari a quelle dei prestiti obbligazionari emessi dalla Regione Toscana a tasso variabile (prestiti obbligazionari con scadenze 2021 e 2022), assistiti da derivati, sarebbe stato pari al 5,50%.

Da quanto sopra indicato emerge quindi un risparmio di spesa per interessi, in quanto il tasso d'interesse fisso che sarebbe stato applicato alla Regione dalla Cassa Depositi e Prestiti su un finanziamento attivato nello stesso periodo di accensione dell'indebitamento a tasso variabile assistito dai contratti di interest rate swap risulta più elevato rispetto a quello effettivamente pagato.

**Elenco garanzie principali e sussidiarie prestate
dalla Regione Toscana**

(Ex. Art 11 comma 6 lett l) D.Lgs. 118/2011)

Garanzie fidejussorie rilasciate dalla Regione Toscana

Soggetto che richiede fidejussione alla Regione	soggetto beneficiario	01/01/2016	Nuove fidejussioni	fidejussioni svincolate	Importo al 31/12/2016
Interporto Toscano A Vespucci spa Livorno Guasticce*	Monte dei Paschi di Siena Banca per l'impresa spa	12.000.000,00		3.000.000,00	9.000.000,00
Autorità portuale di Piombino	Cassa Deposito e Prestiti spa	65.000.000,00			65.000.000,00

74.000.000,00

*=Con riferimento alla fidejussione richiesta dall'Interporto Toscano si precisa che l'importo riportato è al netto dell'accantonamento di 3 ml euro effettuato nell'esercizio 2014.

RIPILOGO garanzie rilasciate dalla Regione sotto forma di lettera di patronage, per azienda sanitaria beneficiaria.						
Denominazione beneficiario della garanzia sotto forma di lettera di patronage:	n. lettere rilasciate dalla Regione	Debito nominale originario garantito con i patronage	Debito residuo al 31/12/2015	Variazioni avvenute durante l'esercizio 2016 (rate rimborsate nel 2016)	Debito residuo al 31/12/2016	Debito residuo al 31/12/2016
Azienda U.S.L. n. 1 di Massa e Carrara	3	45.194.737,20	31.979.702,09	- 2.027.691,71	29.952.010,38	29.952.010,38
Azienda U.S.L. n. 2 di Lucca	4	37.370.413,45	29.571.110,32	- 1.349.867,64	28.221.242,68	28.221.242,68
Azienda U.S.L. n. 3 di Pistoia	2	15.500.000,00	9.837.954,40	- 1.129.624,59	8.708.329,81	8.708.329,81
Azienda U.S.L. n. 4 di Prato	1	22.715.166,91	11.909.963,67	- 827.656,70	11.082.306,97	11.082.306,97
Azienda U.S.L. n. 5 di Pisa	3	21.696.230,87	16.340.139,82	- 829.030,99	15.511.108,83	15.511.108,83
Azienda U.S.L. n. 6 di Livorno	2	39.424.158,51	28.659.633,20	- 1.728.657,14	26.930.976,06	26.930.976,06
Azienda U.S.L. n. 8 di Arezzo	1	19.350.000,00	12.998.061,36	- 903.271,65	12.094.789,71	12.094.789,71
Azienda U.S.L. n. 9 di Grosseto	3	27.520.000,00	21.683.844,46	- 1.142.073,96	20.541.770,50	20.541.770,50
Azienda U.S.L. n. 10 di Firenze	1	50.000.000,00	38.750.000,00	- 2.500.000,00	36.250.000,00	36.250.000,00
Azienda U.S.L. n. 11 di Empoli	1	14.630.000,00	13.957.593,49	- 221.787,17	13.735.806,32	13.735.806,32
Azienda U.S.L. n. 12 di Viareggio	2	8.865.198,74	6.972.031,03	- 357.094,92	6.614.936,11	6.614.936,11
Azienda Ospedaliero Universitaria Pisana	3	77.384.967,76	59.315.436,74	- 3.258.510,34	56.056.926,40	56.056.926,40
Azienda Ospedaliero Universitaria di Siena	1	119.000.000,00	109.742.205,89	- 2.328.297,67	107.413.908,22	107.413.908,22
Azienda Ospedaliero Universitaria Careggi	1	36.000.000,00	33.912.075,36	- 598.522,26	33.313.553,10	33.313.553,10
Azienda Ospedaliero Universitaria "A. Meyer"	2	11.700.000,00	8.687.370,62	- 502.339,26	8.185.031,36	8.185.031,36
ESTAR	2	12.856.438,50	9.924.889,42	- 539.850,31	9.385.039,11	9.385.039,11
TOTALE	32	559.207.311,94	444.242.011,87	- 20.244.276,31	423.997.735,56	423.997.735,56

**Elenco descrittivo dei beni appartenenti al
patrimonio immobiliare della Regione Toscana
al 31/12/2016
(Ex. Art 11 comma 6 lett m) D.Lgs. 118/2011)**

Allegato e)

CONTO "B"

BENI IMMOBILI

Descrizione	Consistenza al 31/12/2014		Variazioni avvenute durante l'esercizio in meno		Consistenza al 31/12/2015	
			in più			
BENI IMMOBILI DEMANIALI						
Cat. D-A - Le strade le autostrade		0,00	0,00	0,00	0,00	0,00
Cat. D-B - Le strade ferrate		34.433.946,50	4.043.170,90	1.758.464,48	36.718.652,92	36.718.652,92
Cat. D-C - Gli aerodromi civili		108.960.351,23	1.017.799,35	3.713.124,86	106.265.025,72	106.265.025,72
Cat. D-D - Gli acquedotti di interesse regionale		48.546.502,41	7.754,57	0,00	48.554.256,98	48.554.256,98
Cat. D-E - I canali, i porti lacuali, le zone portuali della navigazione interna etc.		24.423.733,55	0,00	0,00	24.423.733,55	24.423.733,55
Cat. D-F - Le costruzioni i terreni e le opere esistenti entro i limiti del demanio marittimo, del mare territoriale etc.		10.243,80	0,00	0,00	10.243,80	10.243,80
Cat. D-G - Le opere idrauliche di IV e V e non classificate e le relative pertinenze nonché le opere idrauliche etc.		24.741.558,89	773.938,74	4.116.341,99	21.399.155,64	21.399.155,64
Cat. D-H - Gli immobili dichiarati di interesse storico, archeologico e artistico a norma delle leggi in materia		3.160.648,53	788.044,89	139.086,89	3.809.606,53	3.809.606,53
Cat. D-I - Le raccolte dei musei, delle pinacoteche, degli archivi, delle biblioteche etc.		244.276.984,91	6.630.708,45	9.727.018,22	241.180.675,14	241.180.675,14
Cat. D-L - Gli altri beni assoggettati da leggi statali o regionali al regime demanio pubblico				-3.096.309,77		
BENI IMMOBILI INDISPONIBILI						
Cat. PI-A - Le acque minerali e termali comprese le pertinenze etc.						
Cat. PI-B - Le cave e torbiere, quando la disponibilità è sottratta al proprietario del fondo						
Cat. PI-C - Le foreste, i vivai forestali ed, in genere, i beni agricolo-forestali di cui all'art.22 della L.R. 21/3/2000 n.39 -						
Cat. PI-C - Idem c.s. - Terreni -						
Cat. PI-D - I terreni destinati a fasce frangivento						
Cat. PI-E - Gli edifici destinati a sedi di uffici regionali						
Cat. PI-F - Gli altri beni immobili espressamente destinati ad un pubblico servizio o comunque al diretto perseguimento di finalità pubbliche di interesse regionale - Fabbricati -						
Cat. PI-F - Idem c.s. - Terreni						
BENI IMMOBILI DISPONIBILI						
Cat. PD- 1 Fabbricati						
Cat. PD- 2 Terreni						
Variazione della consistenza						
TOTALI		244.276.984,91	-3.096.309,77		241.180.675,14	241.180.675,14

BENI IMMOBILI DEMANIALI

Cat. D-A

LE STRADE, LE AUTOSTRADE

N.	Pr.	Comune	Descrizione	Dal Km.		Al Km.	Lunghezza	Usò Principale	Reddito eventuale
1		N. 2	Via Cassia	141,612		297,568	155,956	Strada	
2		N. 12	Via dell'Abetone e Bremnero	7,03		25,788	18,758	Strada	
3		N. 65	Della Futa	0		61,965	61,965	Strada	
4		N. 66	Via Pistotese	0		67,66	67,66	Strada	
5		N. 67	Tosco Romagnola	0		14,8	14,8	Strada	
6		N. 68	Di Val di Cecina	0		71,465	71,465	Strada	
7		N. 69	Di Val d'Arno	0		66,331	66,331	Strada	
8		N. 70	Della Consuma	0		39,707	39,707	Strada	
9		N. 71	Via Umbro Casentinese Romagnola	110,173		200,086	89,913	Strada	
10		N. 74	Maremma	0		59,552	59,552	Strada	
11		N.206	Pisana - Livornese	0		46,1	46,1	Strada	
12		N.222	Chiantigiana	0		61,4	61,4	Strada	
13		N.258	Marecchia	0		33,62	33,62	Strada	
14		N. 302	Brisighellese-Ravennate	0		71,67	71,67	Strada	
15		N.325	Di Val di Setta e Val Bisenzio	0		92,6	49,355	Strada	
16		N.398	Via Val di Cornia	43,245		36,3	36,3	Strada	
17		N.429	Di Valdelsa	0		73,205	73,205	Strada	
18		N.435	Lucchese	0		40,875	40,875	Strada	
19		N.436	Francesca	0		28,26	28,26	Strada	
20		N.439	Sarzanese Val d'Era	0		175,15	175,15	Strada	
21		N.439	Sarzanese Val d'Era	0		16,85	16,85	Strada	
22		N.445	Della Garfagnana	0		71,169	71,169	Strada	
23		S.G.C.	FI-PI-LI	0		97,499	97,499	Strada	
			TOTALE Km.				1474,055		

BENI IMMOBILI DEMANIALI

Cat. D-A

LE STRADE, LE AUTOSTRADE

N.	Pr.	Comune	Descrizione
24	N. 2	Via Cassia	Nuovo tratto Monteroni d'Arbia – Siena
25	N. 65	Della Futa	Innesto a rotatoria con S.P. 8
26	N. 69	Di Val d'Arno	Rotatoria innesto Loc. Leccio Variante in riva destra dell'Arno - Comune di Terranuova Bracciolini
27	N. 70	Della Consuma	Variante in riva destra dell'Arno - Comune di Montevarechi
28	N. 74	Maremmata	Riqualificazione e miglioramento strada nel Comune di San Niccolò
29	N. 71	Via Umbro Casentinense Romagna	Riqualificazione e miglioramento strada nel Comune di Pratovecchio
30	N. 222	Chiantigniana	Ampliamento sede stradale dal confine Grosseto-Pisa Comune Manciano - ampliamento SRT 74 innesto SS 1
31	N. 325	Di Val di Setta e Val Bisenzio	Variante abitato Bibbiena Variante abitato di Grassina interessante i Comuni di: Bagno a Ripoli, Impruneta, Greve in Chianti
32	N. 429	Di Val d'Elsa	Messa in sicurezza tratto interessato dall'evento franoso nei pressi del Km. 50+300
33	N. 439	Sarzanese Val d'Era	Lavori di adeguamento tratto Tignamica - Mercatale - Vernio
34	N. 445	Della Garfagnana	Collegamento Certaldo - Poggibonsi Collegamento Empoli - Castelfiorentino Variante Ponsacco Variante Camporgiano Variante in Località Santa Chiara nei Comuni di Fivizzano e Casola in Lunigiana Adeguamento e rettificazione Comune di Casola in Lunigiana

Foglio I

BENI IMMOBILI DEMANIALI

Cat. D-B

LE STRADE FERRATE

N.	Pr.	Comune	Descrizione	Usò Principale	Reddito eventuale
1	Ar		Linea ferroviaria Arezzo - Stia	Linea ferroviaria	
2	Ar		Linea ferroviaria Arezzo - Sinalunga	Linea ferroviaria	
3	Ar		Linea ferroviaria Arezzo - Sansepolcro	Linea ferroviaria	

BENI IMMOBILI DEMANIALI

CAT. D -E

I CANALI, I PORTI, LACUALI, LE ZONE PORTUALI DELLA NAVIGAZIONE INTERNA E RELATIVE PERTINENZE

N.	Pr.	Comune	Deecrizione	Uso Principale	Reddito eventuale
1	Lu	Viareggio	Loc. Varignano	Attività portuale	2.806,30
2	Lu	Viareggio	Via Lungo Canale, 11	Opere marittime	
3	Pi	Pisa	Loc. Darsena	Attività portuale	
4	Pi	Pisa	Porta a Mare	Attività portuale	
5	Pi	Pisa	Loc. Darsena	Attività portuale	
6	PI	San Giuliano Terme	Loc. Ripafratta	Idraulico	
7	Pi	San Giuliano Terme	Loc. Serchio	Idraulico	
8	Pi	San Giuliano Terme	Loc. Ripafratta	Idraulico	
9	Pi	San Giuliano Terme	Loc. Ripafratta	Idraulico	
10	Pi	San Giuliano Terme	Loc. Ripafratta	Idraulico	5.460,00
11	Pi	San Giuliano Terme	Loc. Ripafratta	Idraulico	
12	Pi	San Giuliano Terme	Loc. Maritozze	Idraulico	
13	Pi	San Giuliano Terme	Loc. Palazetto	Idraulico	
14	Pi	San Giuliano Terme	Loc. La Figuetta	Idraulico	
15	Pi	San Giuliano Terme	Loc. La Figuetta	Idraulico	
16	Pi	San Giuliano Terme	Loc. Alla Cala	Idraulico	
17	Pi	San Giuliano Terme	Loc. Alla Cala	Idraulico	
18	Pi	San Giuliano Terme	Loc. Pratale	Idraulico	
19	Pi	San Giuliano Terme	Loc. Fondo Pratale	Idraulico	
20	Pi	San Giuliano Terme	Loc. Fossa Murata	Idraulico	

BENI IMMOBILI DEMANIALI

CAT.D - G

LE OPERE IDRAULICHE DI QUARTA E QUINTA CATEGORIA E NON CLASSIFICATE E LE RELATIVE PERTINENZE, NONCHE' LE OPERE IDRAULICHE E LE RELATIVE PERTINENZE CLASSIFICATE NELLE ALTRE CATEGORIE, SE REALIZZATE CON FONDI REGIONALI.

N.	Pr.	Committente	Descrizione	Reddito eventuale
1	AR	Genio Civile	Realizzazione opere di difesa spondale torrente Sovara	
2	AR	Genio Civile	Ricostruzione di briglie per il consolidamento di versante in frana torrente Tritesia	
3	LU	Comuni Porcari e Capannori	Lavori di ampliamento dell'impianto di depurazione acque reflue	180,00
4	LU	Consorzio di Bonifica della Versilia	Lavori di miglioramento al canale AA Nannini	
5	LU	Consorzio di Bonifica della Versilia	Sistemazione idrauliche fosso Ranocchiaio del rio Banazzera	
6	LU	Massarosa	Consolidamento argine sinistro "Riaccio"	
7	LU	Consorzio di Bonifica della Versilia	Ripristino scarpate arginali erose dalla trascinazione alluvionale-gora di Stava	
8	LU	Consorzio di Bonifica della Versilia	Lavori di costruzione impianto idrovero a servizio canale Ranocchiaio	
9	LU	Consorzio di Bonifica della Versilia	Ripristino e miglioramento OO,PP di bonifica danneggiate alluvione - Rio di Colle	
10	LU	Consorzio di Bonifica della Versilia	Scavo dei detriti alveo canale di bacino Ponente e risagomatatura argini canali Colsereno e Bianchino	
11	LU	Consorzio di Bonifica della Versilia	Lavori di ripristino e miglioramento funzionale canali AA Macellarino e Rio di Colle	
12	LU	Consorzio di Bonifica della Versilia	Lavori sistemazione idraulica Rio Banazzera - III lotto	
13	PI	Consorzio di Bonifica Fiume e Fossi	Opere di sistemazione idraulica e opere edili di costruzione impianto idrovero piana di Guasticce	
14	PI	Genio Civile	Ricalibratura alveo fiume Tora e Rio San Biagio	
15	PI	Comune di Lorenzana	Lavori di regimazione fiume Tora	
16	PI	Comune di Lorenzana	Lavori di costruzione muro di sostegno per realizzazione cassa espansione fiume Tora	
17	PO	Genio Civile	Ripristino della difesa idraulica in sinistra idrografica del Torrente Ombrone Pistoiese in località Case Fabbri	
18	PO	Genio Civile	Realizzazione cassa espansione in località Selvavecchia a servizio dei torrenti Stregale e Funandola Comune di Montemurlo	
19	PT	Genio Civile	Lavori di sistemazione Torrente Pesca	
20	PT	Genio Civile	Lavori di sistemazione difese arginali in destra Torrente Brama	

BENI IMMOBILI DEMANIALI

CAT.D - G

LE OPERE IDRAULICHE DI QUARTA E QUINTA CATEGORIA E NON CLASSIFICATE E LE RELATIVE PERTINENZE, NONCHE' LE OPERE IDRAULICHE E LE RELATIVE PERTINENZE CLASSIFICATE NELLE ALTRE CATEGORIE, SE REALIZZATE CON FONDI REGIONALI.

N.	Pr.	Committente	Descrizione	Reddito eventuale
21	PT	Genio Civile	Sistemazione arginatura di destra Torrente Ombrone Pistoiese	
22	PT	Genio Civile	Ristrutturazione difese idrauliche in destra Torrente Ombrone Pistoiese e sinistra Torrente Stella e formazione bacino di accumulo in Loc. Case Carlesi	
23	PT	Genio Civile	Dissesti diffusi arginatura Torrente Ombrone Pistoiese - formazione di contro argine a campagna	
24	PT	Genio Civile	Completamento difese arginali torrente Fermulla in destra e sinistra idrografica a valle della città di Quarrata	
25	PO	Consorzio di Bonifica Italia Centrale	Realizzazione bacino di accumulo in località Ponte alle Vanne e perizia di variante	
26	PO	Genio Civile	Ripristino della difesa idraulica in sinistra idrografica del Torrente Ombrone Pistoiese in località Case Fabbri	
27	PO	Genio Civile	Dissesti diffusi arginatura torrenti Ombrone Pistoiese - Calice - Bardena - Calcino in località Ponte alle Vanne	
28	SI	Consorzio Bonifica Colline del Chianti	Lavori di consolidamento e ripristino delle difese spondali e sistemazione del Torrente Pesa in località Lucarelli	

BENI IMMOBILI DEMANIALI

CAT. D-H

IMMOBILI DICHIARATI O RICONOSCIUTI DI INTERESSE STORICO, ARCHEOLOGICO ED ARTISTICO A NORMA DELLE LEGGI IN MATERIA

N. Pr.	Comune	Descrizione	Uso principale	Reddito Eventuale
1	Arezzo	Via Arrigo Testa n. 2	Ufficio del Genio Civile	
2	Arezzo	Via Benedetto Croce n. 13	Alloggi Officina Pescatola	
3	Arezzo	Via Benedetto Croce n. 13	Deposito Officina Pescatola	
4	Poppi	Strada Provinciale di Camaldoli	Penzione "La Foresta"	20.284,26
5	Poppi	Loc. Camaldoli	Cappella "Maestri di Cerreta"	
6	Poppi	Via di Camaldoli nn.9,11,13	Penzione "Camaldoli"	34.620,00
7	San Giovanni Valdarno	Via Vaclhercecia nn.10,17	Villa "Fattoria di Vaclhercecia"	
8	Subbiano	Via Vicinale della Valle n.3	Ex Convento "La Badia"	
9	Borgo San Lorenzo	Via Giovanni Traversari n. 54	Ex Convento "Camaldolese di S. Pietro a Luco"	
10	Calenzano	Via di Le Prate nn.22,23	Ex Colonia Agricola "Carlo da Frassineto"	
11	Fiesole	Via Duprè n.18	Cappella Fondazione "Primo Conti"	33.841,16
12	Firenze	Via Vittorio Emanuele II nn.62,64	"Villa Fabbricotti"	
13	Firenze	Lungarno Serristori nn.1,3,5	"Casa Siviero" fabbricato	189.339,30
14	Firenze	Via Valfonda - Via Pratiello Orsini n.1	"Villa Vittoria" fabbricato e relative pertinenze	
15	Firenze	Via Cavour n.2	"Palazzo Panciatichi" - Sede Consiglio Regionale	88.255,07
16	Firenze	Via Cavour nn.4,6	"Palazzo Danco già Covoni" - Sede Consiglio Regionale	144.907,93
17	Firenze	Via Cavour n.16/18- Via Ricasoli n.15	"Palazzo Bastogi" Sede Consiglio Regionale	-
18	Firenze	Via Cavour n.50r	"Teatro della Compagnia"	-
19	Firenze	Viale Pieraccini nn.15,17,19	"Villa Medicea di Careggi"	9.831,74
20	Firenze	Via delle Porte Nuove n.37	Cappella	180,00
21	Firenze	Piazza dell'Unità n.1 - Largo Alinari	"Palazzo Cerretani"	409.715,17
22	Firenze	Via Niccolodi n.2	Stamperia Braille	
23	Firenze	Via Pietrapiana n.30 - Via di Mezzo n.17	Uffici	
24	Firenze	Via San Gallo 307r,32,34,36	Uffici del Genio Civile	23.918,73
25	Firenze	Via Farini n.8	Uffici Direzione Generale Cultura	
26	Firenze	Via Lorenzo Il Magnifico nn.100,102,104	"Villa Basilevsky"	193.000,00

BENI IMMOBILI DEMANIALI

CAT. D-H

IMMOBILI DICHIARATI O RICONOSCIUTI DI INTERESSE STORICO, ARCHEOLOGICO ED ARTISTICO A NORMA DELLE LEGGI IN MATERIA

N. Pr.	Comune	Descrizione	Uso principale	Reddito Eventuale
27	Firenze	Viale Filippo Strozzi n. 3		1.444.360,82
28	Firenze	Via di Boldrone nn.2,4,6,	Complesso "Fortezza da Basso" fabbricati e terreni di pertinenza per una percentuale del 7,417%	
29	Firenze	Piazza Duomo n.10	"Villa La Quiete" - fabbricato e terreni di pertinenza	391.380,00
30	Fi	Via Impruneta per Pozzolatico n.124 etc.	"Palazzo Guadagni Strozzi Sacratini"	
31	Fi	Via di Casello n.15	"Villa Larderel" fabbricato e relative pertinenze	456.699,41
32	Fi	Via dei Ciliegi nn.4,6	"Casa del Petrarca"	180,00
33	Gr	Via Biccocchi n. 33/b	Scuola Cini Guida	
34	Gr	Via delle Collacchie snc	Ex Comando Stazione	
35	Gr	Via Sommino - Via Minghetti	Residenza Marina di Levante - Ex Consorzio Antituberculare - Sanitario	117.467,32
36	Gr	Grosseto	Porzione immobile	
37	Gr	Grosseto	Fabbricato "Chiesa"	180,00
38	Gr	Grosseto	Fabbricato "Fattoria"	180,00
39	Gr	Grosseto	Polvai	180,00
40	Gr	Grosseto	Torre di "Colle Lungo"	180,00
41	Gr	Grosseto	"Monastero di San Rabano"	180,00
42	Gr	Grosseto	Torre di "Castel Marino"	180,00
43	Gr	Grosseto	Sede Uffici Genio Civile	2.700,00
44	Gr	Grosseto	Archivio di Grancia	180,00
45	Gr	Grosseto	Uffici ex Riforma Fondiaria	34.812,64
46	Gr	Magliano in Toscana	Fontanile di Vergheria	
47	Gr	Massa Marittima	Area abitato etrusco	
48	Lu	Lucca	Necropoli etrusca	
49	Lu	Lucca	Casello Idraulico "Saltocechio I - Vecchio"	2.883,87
50	Ms	Massa	Sede Uffici Genio Civile	3.880,14
51	Pi	Pisa	Appartamento all'interno degli Uffici Genio Civile Alloggi Centro Coliano	33.449,08

BENI IMMOBILI DEMANIALI

CAT. D-H

IMMOBILI DICHIARATI O RICONOSCIUTI DI INTERESSE STORICO, ARCHEOLOGICO ED ARTISTICO A NORMA DELLE LEGGI IN MATERIA

N. Pr.	Comune	Descrizione	Uso principale	Reddito Eventuale
52	Pisa	Lungamo Pacinotti n.13	Istituzionale	
53	Pisa	Piazza dei Cavalieri n.8	Istituzionale	180,00
54	Pisa	Lungamo Pacinotti nn.29,30,31,32,33	In ristrutturazione	51,65
55	Pisa	Loc. San Rossore	Rappresentanza	
56	Pisa	Via Roma n.3	Istituzionale	5.400,00
57	San Giuliano Terme	Largo Percy Bissho Shelley n.18	Sanitario	39.100,00
58	San Giuliano Terme	Loc. San Rossore	Rappresentanza	
59	Montecatini Terme	Loc. Querceta - Viale Diaz n.2	Scolastico	51,65
60	Pistoia	Corso Gramsci - Vicolo S. Michele n.110	Commerciale	-
61	Pistoia	Corso Gramsci - Vicolo S. Michele n.110	Istituzionale	92.474,34
62	San Marcello Pistoiese	Loc. Vizzaneta - Via S. Paolo	Religioso	
63	San Marcello Pistoiese	Loc. Vizzaneta - Via del Cassero	Culturale	
64	Murlo	Loc. Montespечchio	Culturale	
65	San Gimignano	Via Santo Stefano		
65	Sovicille	Loc. Castiglione	Ricerca scientifica	-
		"Castiglione del Dio Sol Sst"		

BENI IMMOBILI DEMANIALI

Cat. D - I

LE RACCOLTE DEI MUSEI, DELLE PINACOTECHE, DEGLI ARCHIVI, DELLE BIBLIOTECHE ED IN GENERE LE RACCOLTE DI BENI DI INTERESSE STORICO O ARTISTICO CHE SONO CONSIDERATE UNIVERSALITA' DI BENI

N.	Pr.	Comune	Descrizione	Usi principali	Reddito eventuale
*	1	Firenze	Philosophical Transactions della Royal Society di Londra: 110 tomi più indice contenente le annate delle opere	Fondo archivistico	
*	2	Firenze	Archivio Edward Gordon Craig: riviste, opere articoli su Edward Gordon Craig.	Fondo archivistico	
*	3	Firenze	Archivio Bino Samminiatelli: lettere e fascicoli sulle sue opere	Fondo archivistico	
*	4	Firenze	Archivio Alberto Caracci: circa 10.000 carte (lettere e manoscritti)	Fondo archivistico	
*	5	Firenze	Collezione riviste letterarie del '900: 89 raccolte	Fondo archivistico	
*	6	Firenze	Archivio Morghen: documenti cartacei e pagamenti sec. XV-XX	Fondo archivistico	
*	7	Firenze	Manoscritto del sec. XVII sulla storia delle famiglie di Pesca: cartaceo con disegni e stemmi	Fondo archivistico	
*	8	Firenze	Lettere di Francesco Domenico Guerrazzi: 82 lettere autografe e altri documenti (1839-1866)	Fondo archivistico	
*	9	Firenze	Libri di storia del movimento operaio: n. 143 volumi	Fondo archivistico	
*	10	Firenze	Carte Atto Vannucci: 166 lettere più 9 a lui dirette	Fondo archivistico	

N.	Pr.	Comune	Descrizione	Usi principale	Reddito eventuale
*	11	Fi	Firenze Leggi, bandi, ordini, decreti medici: n. 689 - sec. XVI - XIX:	Fondo archivistico	
*	12	Fi	Firenze Fondi archivistici regime fascista e R.S.I.: Fondi documentari inerenti la storia del regime fascista	Fondo archivistico	
*	13	Fi	Firenze Carte Enrico Pea (Fondo Marx Pea): lettere, manoscritti, giornali	Fondo archivistico	
*	14	Fi	Firenze Fondo Bellora Pea: n.48 accenti autografi, articoli - ritagli	Fondo archivistico	
*	15	Fi	Firenze Raccolta futurista Bailla-Pratella: carteggi opere varie (circa 80)	Fondo archivistico	
*	16	Fi	Firenze Opere sul movimento operaio: atti II Int. Le.fondi stampa microfilmate, dizionario biografico movimento operaio francese	Fondo archivistico	
*	17	Fi	Firenze Fondo storia del socialismo: circa 450 volumi	Fondo archivistico	
*	18	Fi	Firenze Carte De Benedetti Orengo: manoscritti lettere fondo Saba, volumi vari	Fondo archivistico	
*	19	Fi	Firenze Fondo libreria del Teatro: 4155 testi teatrali, riviste, 380 copioni	Fondo archivistico	
*	20	Fi	Firenze Libri e stampe sul Risorgimento: circa 1750 opere	Fondo archivistico	

N.	Pr.	Comune	Descrizione	Usò principale	Reddito eventuale
*	21	Firenze	Documenti del periodo risorgimentale: 192 manoscritti e opere a stampa	Fondo archivistico	
*	22	Firenze	Carte Pelli Bencivenni: Manoscritti Bencivenni, Morozzi, Fabbroni	Fondo archivistico	
*	23	Firenze	Carteggi di Giovanni Fabbroni: varie filze e manoscritti	Fondo archivistico	
*	24	Firenze	Fondo librario De Tolnay-De Revay circa 1565 volumi, estratti ed opuscoli riguardanti l'arte nordeuropea otto-novecentesca	Fondo archivistico	
*	25	Firenze	Carte Giorgini (1814-1940): 9 nuclei documentari della famiglia Giorgini	Fondo archivistico	
*	26	Firenze	Collezione Machiavelli Serristori: 245 edizioni di opere di e su Machiavelli, 27 documenti e manoscritti, un dipinto a olio attribuito a Rosso Fiorentino	Fondo archivistico	
*	27	Firenze	Lettere di Giovanni Pascoli: 23 lettere autografe	Fondo archivistico	
*	28	Firenze	Raccolta stampatori medicei- cat. Concelli n. 14 - serie IV Edizioni antiche (sec. XVI-XVIII) di stampatori medicei, lettere autografe e documenti di epoca medicea, incisioni di artisti vari	Fondo archivistico	
*	29	Firenze	Carte Giuseppe Montanelli: lettere, scritti di prosa e poesia, documentazione di varia natura (2560 carte)	Fondo archivistico	
*	30	Firenze	Edizioni Volpi-Cominiana (1717-1756): 300 opere della Tipografia Volpi	Fondo archivistico	
*	31	Firenze	Archivio Giovanni Papini:	Fondo archivistico	

N.	Pr.	Comune	Descrizione	Usò principale	Reddito eventuale
*	32	Firenze	36.000 unità documentarie Fondo "Viaggi e paesi della vecchia Europa" Opere di viaggio di Fiammetta Olschki : 1° parte - 99 opere sec. XVI-XIX	Fondo archivistico	
*	33	Firenze	Fondo "Viaggi e paesi della vecchia Europa" di Fiammetta Olschki : 2° parte - fondo librario - 295 opere (sec. XVI-XIX)	Fondo archivistico	
*	34	Firenze	Fondo "Viaggi e paesi della vecchia Europa" di Fiammetta Olschki : 3° parte - 358 opere (sec. XVII-XX)	Fondo archivistico	
*	35	Firenze	Catalogo libreria antiquaria Olschki : 90.000 schede raccolte in 3 schedari	Fondo archivistico	
*	36	Firenze	Manoscritti e autografi Gruppo di manoscritti e autografi - 13 pezzi lettere di Bettino Ricasoli, Marcello Malpighi, Scipione Ammirato etc.	Fondo archivistico	
*	37	Firenze	Raccolta Bandi Medicei XVIII-XIX sec. : 1046 bandi	Fondo archivistico	
*	38	Firenze	Libri rari del movimento futurista : libri e riviste	Fondo archivistico	
*	39	Firenze	Manifesti e cataloghi sul futurismo : manifesti e cataloghi	Fondo archivistico	
*	40	Firenze	Archivio Mancini Griffoli : materiale archivistico appartenente alla famiglia Mancini-Griffoli	Fondo archivistico	
*	41	Firenze	Libri sulla seconda guerra mondiale : 600 volumi sul fascismo e sull'ebraismo	Fondo archivistico	
*	42	Firenze	Materiale fotografico e documentario sul fascismo : 2 archivi fotografici/documenti vari e in particolare sul Partito d'Azione	Fondo archivistico	

N.	Pr.	Comune	Descrizione	Usò principale	Reddito eventuale
*	43	Firenze	Fondo librario Lenzi: 358 volumi di natura giuridica	Fondo archivistico	
*	44	Firenze	Lettere di Francesco Domenico Guerrazzi: 223 lettere autografe	Fondo archivistico	
*	45	Firenze	Fondo Casamassima fondo librario	Fondo archivistico	
*	46	Firenze	Fondo Renato Piattoli: 6000 libri e 3000 opuscoli	Fondo archivistico	
*	47	Firenze	Fondo Lazzarotti "Massimiliano Romet": lettere, relazioni, quaderni 2 quadri	Fondo archivistico	
*	48	Firenze	Documenti Gallefiani: n. 2 lettere	Fondo archivistico	
*	49	Firenze	Carte Vienneseux: n. 16 lettere	Fondo archivistico	
*	50	Firenze	Cataloghi di antiquariato: oltre 1000 cataloghi di antiquariato librario	Fondo archivistico	
*	51	Firenze	Raccolta di libri e documenti appartenuti a Marcello Coppetti - Circa 5000 fra libri e opuscoli rari e pubblicazioni di particolare interesse come gli atti del processo di Norimberga	Fondo archivistico	
*	52	Firenze	Fondo Palazzeschi "Le Carte del Signorino": 170 lettere, scritti, autografi, 341 cartoline e 2 libri	Fondo archivistico	
*	53	Firenze	Carte Viani: circa 3300 carte (dattiloscritte e manoscritte)	Fondo archivistico	

N.	Pr.	Comune	Descrizione	Uso principale	Reddito eventuale
*	54	Fi	Atlante Zuccegani Orlandini: Atlante geografico, fisico e storico del Granducato di Toscana.		
*	55	Fi	Rivista "Magazzino di Mobilia" Periodico a stampatori "Magazzino di mobilia, o sieno modelli di mobili di ogni genere	Fondo archivistico	
*	56	Fi	Fondo "Mario Luzi" 4400 volumi	Fondo archivistico	
*	57	Fi	Archivi Colnaghi Tassinari Malvani materiale archivistico e librario appartenuto a esponenti delle tre famiglie	Fondo archivistico	
*	58	Fi	Biblioteca "Andrea Devoto"; Carte di Andrea Devoto e due nuclei archivistici	Fondo archivistico	
*	59	Fi	Carte Vagnetti; Raccolta di autografi di Gianni Vagnetti	Fondo archivistico	
*	60	Fi	Archivio Pietro Pancrazi; Nucleo archivistico costituito da epistolario di circa 8.000 documenti	Fondo archivistico	

N.	Pr.	Comune	Descrizione	Uso principale	Reddito eventuale
*	61	Firenze	Manoscritto secolo XVI: Codice cartaceo del XVI secolo con segnatura C.II.8	Fondo archivistico	
*	62	Firenze	Fondo Teatro Reginale Toscano/Rassegna Internazionale Teatri Stabili: Patrimonio librario e documentario in materia teatrale	Fondo archivistico	
*	63	Firenze	Edizione sec. XVI: Guarino Veronese, Grammaticae institutiones, 1546	Fondo archivistico	
*	64	Firenze	Due manoscritti e un'edizione del secolo XVI e una cinquecentesca: Manoscritto sui "Patti per gli affari in Italia"; manoscritto "Corrispondenza d'Amori non conosciuta" Cinquecentesca con nota possesso di Bellisario Bulgarini: "De gli edifici di Giustiniano Imperatore"	Fondo archivistico	
*	65	Firenze	Tre Edizioni fiorentine del secolo XV e un'edizione del XVIII sec.: - Capitoli, ordini privilegi della milizia...lotto n. 205; - Bando a di XXIII di febbraio MDXXXV; - Hippocrates; - Predicationes sive pronostica Hippocratis...; - Stenanza, Tommaso, vita di Jacopo Sansovino;	Fondo archivistico	
*	66	Firenze	Edizioni del secolo XVI-XVIII e XIX: miscelanza di 6 opere di Erasmo da Rotterdam, altri 3 volumi scientifici di Pino Domenico Calandrelli Giuseppe, Peirese Nicola;		
*	67	Firenze	Due edizioni ebraiche: edizione del sec. XVII e XVIII	Fondo archivistico	

N.	Pr.	Comune	Descrizione	Usò principale	Reddito eventuale
*	68	Firenze	Un taccuino per la prefazione de "Lo scialo" di Vasco Pratolini: taccuino di appunti manoscritti autografi di Pratolini per la prefazione de "Lo Scialo"	Fondo archivistico	
*	69	Firenze	Un'edizione del XVI sec. Di opera di N. Machiavelli: "De migrationibus populorum septentrionalium, post devictos a C. Mario Cimbro"	Fondo archivistico	
*	70	Firenze	Due manoscritti del IX sec., 1 opuscolo a stampa del IX sec., 1 manoscritto membranaceo del XV sec. - manoscritto Diario "De Santi" n.2 - 1851; - manoscritto: 1852. Giornale da 1 gennaio di detto anno; - opuscolo a stampa: Oratione academice quas habuit Stanislaus Grottanelli de Santi... - ex libris Pieri Gerini - libro di compagnia (manoscritto membranaceo sec. XV)	Fondo archivistico	
71	Fi	Firenze	Raccolta "Casa Svirero" - Lungarno Serristori Tutte le opere e gli arredi contenuti nell'immobile sito in Firenze - Lungarno Serristori -	Museale	
72	Fi	Firenze	Archivio Architetto Savioi	Fondo archivistico	
73	Fi	Firenze	Collezione opere Architetto Savioi	Museale	
74	Fi	Firenze	Collezione Strozzi Sacratini - Piazza Duomo n. 10: n. 8 opere notificate	Museale	
75	Fi	Firenze	Villa Medicea di Careggi: beni pertinenziali contenuti nel salone -	Museale	
76	Fi	Firenze	Villa Vittoria: tutti gli arredi contenuti nella villa	Museale	
77	Gr	Grosseto	Museo Etrusco di Grosseto: Collezione archeologica: formata da n. 8 reperti che costituiscono il corredo funerario di un'unica sepoltura Vulcente risalente agli inizi del VI sec. A.C.	Museale	
78	Gr	Grosseto	Raccolta Alberese.	Museale	
79	Pt	San Marcello Pistoiese	Oratorio di San Paolo e Cappella di Sant'Anna - Loc. Vizzaneta Opere e arredi in essi contenuti	Museale	

N.B. I beni contrassegnati con * sono stati trasferiti in proprietà al Consiglio Regionale con verbale in data 22/12/2015 ai sensi della delibera n. 902 del 28/09/2015 che ha approvato l'Intesa sottoscritta in data 28/09/2015 tra Consiglio e Giunta Regionale.

BENI IMMOBILI DEMANIALI

CAT. D-L

ALTRI BENI ASSOGGETTATI DALLE LEGGI STATALI O REGIONALI AL REGIME DEL DEMANIO PUBBLICO

N.	Pr.	Comune	Descrizione	Usò principale	Reddito eventuale
1	Ar	Arezzo	Affluenti in Destra Canale Maestro della Chiana	Sistemazione idraulica	
2	Ar	Arezzo	Riassetto idraulico Rio Cozzano e Rio Vitiano	Sistemazione idraulica	
3	Ar	Arezzo	Sistemazioni idrauliche fosso Grosso/Rigutino	Sistemazione idraulica	
4	Ar	Arezzo	Riduzione rischio idrogeologico sulle aree contornate al Rio Sellina	Sistemazione idraulica	
5	Ar	Arezzo	Cavalcaferrovia al Km. 234+875 e sottopasso ciclopedonabile	Sistemazione stradale	
6	Ar	Bucine	Cassa di laminazione abitato Ambra	Sistemazione idraulica	
7	Ar	Bucine	Variante SRT n. 69 Valdarno	Sistemazione stradale	
8	Ar	Castiglion Fiorentino	Sistemazioni idrauliche Reglia di Manciano	Sistemazione idraulica	
9	Ar	Civitella Val di Chiana	Affluenti in Destra Canale Maestro della Chiana 2	Sistemazione idraulica	
10	Ar	Cortona	Riassetto idraulico Reglia delle Lepri	Sistemazione idraulica	
11	Ar	Cortona	Sistemazioni idrauliche Torrenti Else e Macchia e Chiana	Sistemazione idraulica	
12	Ar	Foiano della Chiana	Affluenti in Destra Canale Maestro della Chiana	Sistemazione idraulica	
13	Ar	Lucignano	Affluenti in Destra Canale Maestro della Chiana	Sistemazione idraulica	
14	Ar	Lucignano	Lavori di ripristino Torrente Vertegge	Sistemazione idraulica	
15	Ar	Monte San Savino	Adeguamento funzionale Torrente Gargaiole	Sistemazione idraulica	
16	Ar	Monte San Savino	Opere idrauliche a seguito eventi alluvionali	Sistemazione idraulica	
17	Ar	Subbiano	Lavori di adeguamento in variante tratto della SRT 71 Umbro-Casentinese	Sistemazione stradale	
18	Fi	Bagno a Ripoli	Sistema di laminazione delle piene Località Capannuccia	Sistemazione stradale	
19	Fi	Barberino di Mugello	Completamento opere in vaso Bilancino	Sistemazione idraulica	
20	Fi	Borgo San Lorenzo	Realizzazione interventi "Rilanci di Galleria"	Sistemazione idraulica	
21	Fi	Calenzano	Ripristino canalizzazioni	Sistemazione idraulica	
22	Fi	Campi Bisenzio	Sistemazione idraulica collettore	Sistemazione idraulica	
23	Fi	Campi Bisenzio	Adeguamento funzionale fossi Prataccio Ovest Vecchio Garille	Sistemazione idraulica	
24	Fi	Campi Bisenzio	Adeguamento tomba sifone canale macinante	Sistemazione idraulica	

BENI IMMOBILI DEMANIALI

CAT. D-L

ALTRI BENI ASSOGGETTATI DALLE LEGGI STATALI O REGIONALI AL REGIME DEL DEMANIO PUBBLICO

N.	Pr.	Comune	Descrizione	Usò principale	Reddito eventuale
25	Fi	Campi Bisenzio	Realizzazione cassa di laminazione idraulica a monte di San Donnino	Sistemazione idraulica	
26	Fi	Campi Bisenzio	Riadeguamento canale San Donnino	Sistemazione idraulica	
27	Fi	Campi Bisenzio	Ripristino funzionale Collettore Crucignano	Sistemazione idraulica	
28	Fi	Campi Bisenzio	Sistemazioni idrauliche Canale San Donnino	Sistemazione idraulica	
29	Fi	Campi Bisenzio	Sistemazioni idrauliche Canale Vingone-Lupo	Sistemazione idraulica	
30	Fi	Campi Bisenzio	Sistemazioni idrauliche Fosso Prunata	Sistemazione idraulica	
31	Fi	Castelflorentino	Adeguamento argine destro Canale Rio Morto e manutenzione cassa espansione	Sistemazione idraulica	
32	Fi	Castelflorentino	Manutenzione argini Rio Lama	Sistemazione idraulica	
33	Fi	Cerreto Guidi	Sistemazioni idrauliche Torrente Vinciò	Sistemazione idraulica	

BENI IMMOBILI DEMANIALI

CAT. D-L

ALTRI BENI ASSOGGETTATI DALLE LEGGI STATALI O REGIONALI AL REGIME DEL DEMANIO PUBBLICO

N.	Pr.	Comune	Descrizione	Uso principale	Reddito eventuale
34	Fi	Empoli	S.G.C. F.I.P.L.I Svincolo Empoli Est	Sistemazione stradale	
35	Fi	Figline Valdarno	Variante esterna abitato Figline - SRT 69 Valdarno	Sistemazione stradale	
36	Fi	Firenze	Realizzazione Scolmatore Osmamoro	Sistemazione idraulica	
37	Fi	Firenze	Realizzazione deviazione Canale Nuovo Gavine	Sistemazione idraulica	
38	Fi	Fucecchio	Formazione canale bonifica	Sistemazione idraulica	
39	Fi	Fucecchio	Ricalibratura Rio di Vallebuia	Sistemazione idraulica	
40	Fi	Greve in Chianti	Realizzazione Cassa di espansione a monte Ponte Maittoli	Sistemazione idraulica	
41	Fi	Greve in Chianti	Sistemazioni idrauliche Torrente Greve	Sistemazione idraulica	
42	Fi	Impruneta	Sistema di laminazione delle piene Località Capannuccia	Sistemazione idraulica	
43	Fi	Lastra a Signa	Laminazione Torrente Stagno	Sistemazione idraulica	
44	Fi	Lastra a Signa	Sistemazioni idrauliche Borro del Grillaiolo	Sistemazione idraulica	
45	Fi	Lastra a Signa	Sistemazioni idrauliche Torrente Ritortolo	Sistemazione idraulica	
46	Fi	Montaione	Realizzazione acquedotto	Sistemazione idraulica	
47	Fi	Montespertoli	Sistemazioni idrauliche Borno del Fossato	Sistemazione idraulica	
48	Fi	Empoli	Manutenzione argini del Rio della Leccia	Sistemazione idraulica	
49	Fi	Pelago	Percorso pedonale SRT Valdarno	Sistemazione stradale	
50	Fi	Reggello	Adeguamento geometrico e percorso pedonale SRT 69 Valdarno - San Ellero	Sistemazione stradale	
51	Fi	Reggello	Adeguamento geometrico SRT 69 Valdarno - Loc. Cannicchio	Sistemazione stradale	
52	Fi	San Casciano Val di Pesa	Riqualificazione ambientale sponde Torrente Pesa	Sistemazione idraulica	
53	Fi	San Piero a Sieve	Realizzazione invaso Bilancino	Sistemazione idraulica	
54	Fi	Scandicci	Realizzazione cassa espansione Villa Antinori	Sistemazione idraulica	
55	Fi	Scandicci	Mitigazione percorso idraulico Torrente Vingone	Sistemazione idraulica	
56	Fi	Sesto Fiorentino	Manutenzione e realizzazione accessi Torrente Rinaggio	Sistemazione idraulica	
57	Fi	Sesto Fiorentino	Manutenzione straordinaria Gora di Quinto	Sistemazione idraulica	

BENI IMMOBILI DEMANIALI

CAT. D-L

ALTRI BENI ASSOGGETTATI DALLE LEGGI STATALI O REGIONALI AL REGIME DEL DEMANIO PUBBLICO

N.	Pr.	Comune	Descrizione	Uso principale	Reddito eventuale
58	Fi	Sesto Fiorentino	Sistemazione canale di bonifica "Cinta Occidentale"	Sistemazione idraulica	
59	Fi	Sesto Fiorentino	Realizzazione deviazione Canale Nuovo Gavine	Sistemazione idraulica	
60	Fi	Signa	Costruzione impianto idrovoro Loc. Viaccia e area di laminazione	Sistemazione idraulica	
61	Fi	Signa	Deviazione tratto Fosso Prunaia	Sistemazione idraulica	
62	Fi	Signa	Formazione canali di bonifica	Sistemazione idraulica	
63	Fi	Signa	Realizzazione cassa espansione in Loc. Ponte Tigliano	Sistemazione idraulica	
64	Fi	Signa	Ripristino funzionale rete di scolo di Acque Basse	Sistemazione idraulica	
65	Fi	Tavarnelle Val di Pesa	Messa in sicurezza bacini idrografici	Sistemazione idraulica	
66	Fi	Tavarnelle Val di Pesa	Percorso pedociclabile lungo il Torrente Pesa	Sistemazione idraulica	
67	Fi	Vinci	Sistemazione argini torrente Vinci	Sistemazione idraulica	
68	Gr	Capalbio	Sistemazione torrente Palazzi e canale scolmatore Lago San Floriano	Sistemazione idraulica	
69	Gr	Castiglione della Pescaia	Sistemazioni idrauliche Torrente Ampio	Sistemazione idraulica	
70	Gr	Cinigiano	Circonvallazione Cinigiano	Sistemazione stradale	
71	Gr	Follonica	Sistemazione Canale di Valpiana	Sistemazione idraulica	
72	Gr	Gavorrano	Sistemazione argini Torrente Brama	Sistemazione idraulica	
73	Gr	Grosseto	Consolidamento Fiume Ombrone	Sistemazione idraulica	
74	Gr	Grosseto	Opere di manutenzione straordinaria Fiume Ombrone	Sistemazione idraulica	
75	Gr	Grosseto	Polo fieristico polifunzionale	Sistemazione idraulica	
76	Gr	Grosseto	Sistemazione canalizzazioni, argini etc.	Sistemazione idraulica	
77	Gr	Grosseto	Sistemazione idraulica Torrente Fossa	Sistemazione idraulica	
78	Gr	Magliano in Toscana	Sistemazione argini Fiume Osa	Sistemazione idraulica	
79	Gr	Massa Marittima	Sistemazione canali irrigazione	Sistemazione idraulica	
80	Gr	Massa Marittima	Consolidamento Fiume Ombrone	Sistemazione idraulica	
81	Gr	Orbetello	Sistemazione argini Fiume Osa	Sistemazione idraulica	

BENI IMMOBILI DEMANIALI

CAT. D-L

ALTRI BENI ASSOGGETTATI DALLE LEGGI STATALI O REGIONALI AL REGIME DEL DEMANIO PUBBLICO

N.	Pr.	Comune	Descrizione	Uso principale	Reddito eventuale
82	Gr	Roccastrada	Sistemazione idraulica Torrente Fossa	Sistemazione idraulica	
83	Li	Campiglia Marittima	Impianto di irrigazione	Sistemazione idraulica	
84	Li	Collesalveti	Costruzione 3 corsia SRT n. 206 - Loc. Vicarelo	Sistemazione stradale	
85	Li	Collesalveti	Interporto toscano	Sistemazione idraulica	8.367,58
86	Li	Piombino	Acquedotto sottomarino dell'Elba	Sistemazione idraulica	
87	Li	Piombino	Manutenzione straordinaria arginatura Fiume Cornia	Sistemazione idraulica	
88	Li	Piombino	Rettifica canale loc. Pianacce	Sistemazione idraulica	
89	Li	Piombino	Rettifica controfossa sinistra Fiume Cornia	Sistemazione idraulica	
90	Li	Sassetta	Sistemazioni idrauliche torrenti vari	Sistemazione idraulica	
91	Li	Suvereto	Realizzazione canale adduzione primaria dal Fosso Gore	Sistemazione idraulica	
92	Li	Suvereto	Sistemazioni idrauliche acquedotto sussidiario Elba	Sistemazione idraulica	
93	Lu	Altopascio	Sistemazioni idrauliche Torrente Pesca	Sistemazione idraulica	
94	Lu	Camatore	Canale A.A. Bagno ripristino sponde danni alluvionali	Sistemazione idraulica	
95	Lu	Camatore	Lavori idrovore Magazzino e Mandriato	Sistemazione idraulica	
96	Lu	Camatore	Ripristino scarpate arginali alvei interrati Canale Teso	Sistemazione idraulica	
97	Lu	Forte dei Marmi	Realizzazione impianto idrovoro	Sistemazione idraulica	
98	Lu	Lucca	Regimazione torrente Freddana e Cerchia	Sistemazione idraulica	
99	Lu	Massarosa	Adeguamento Torrente Gora di Stiava	Sistemazione idraulica	
100	Lu	Massarosa	Canale A.A. Belvedere ripristino sponde danni alluvionali	Sistemazione idraulica	
101	Lu	Massarosa	Lavori sul Canale Macellarino	Sistemazione idraulica	
102	Lu	Massarosa	Ripristino canale A.A. Ponente	Sistemazione idraulica	
103	Lu	Massarosa	Sistemazione canali danneggiati alluvione	Sistemazione idraulica	
104	Lu	Massarosa	Sistemazioni idrauliche Torrente A.A. Massarosa	Sistemazione idraulica	
105	Lu	Massarosa	Sistemazioni idrauliche canali allacciati Riaccio - Rio Nuovo	Sistemazione idraulica	

BENI IMMOBILI DEMANIALI

CAT. D-L

ALTRI BENI ASSOGGETTATI DALLE LEGGI STATALI O REGIONALI AL REGIME DEL DEMANIO PUBBLICO

N.	Pr.	Comune	Descrizione	Uso principale	Reddito eventuale
106	Lu	Montecarlo	Sistemazioni idrauliche Torrente Pesca	Sistemazione idraulica	
107	Lu	Pietrasanta	Cassa espansione Fiume Versilia	Sistemazione idraulica	
108	Lu	Pietrasanta	Realizzazione impianto sgrigliatore e impianto idrovoro	Sistemazione idraulica	
109	Lu	Pietrasanta	Riassetto idraulico aree alluvionate	Sistemazione idraulica	
110	Lu	Pietrasanta	Sistemazioni idrauliche Torrente A.A. Bagno	Sistemazione idraulica	
111	Lu	Pietrasanta	Impianto idrovoro	Sistemazione idraulica	
112	Lu	Porcari	Impianto depurazione e sistemazioni idrauliche	Sistemazione idraulica	180,00
113	Lu	Porcari	Manutenzione straordinaria Rio Fossa Nuova	Sistemazione idraulica	
114	Lu	Porcari	Lavori di regimazione idraulica dei Rii Fossa Bianca e Fossa nera	Sistemazione idraulica	
115	Lu	Porcari	Cassa di espansione sul Rio Ralla	Sistemazione idraulica	
116	Lu	Serravezza	Riassetto idraulico aree alluvionate	Sistemazione idraulica	
117	Lu	Stazzema	Riassetto idraulico aree alluvionate	Sistemazione idraulica	
118	Lu	Vecchiano	Realizzazione impianto idrovoro e adeguamento Canale Bufalini	Sistemazione idraulica	
119	Lu	Vecchiano	Sistemazione fosso Barretta	Sistemazione idraulica	
120	Lu	Vecchiano	Sistemazioni idrauliche Acquedotto sussidiario di Pisa	Sistemazione idraulica	
121	Lu	Vecchiano	Sistemazioni idrauliche Idrovoro Vecchiano	Sistemazione idraulica	
122	Lu	Vergemoli	Sistemazioni idrauliche Torrente Pesca	Sistemazione idraulica	
123	Lu	Viareggio	Adeguamento idraulico Canale A.A. Gora di Stiava	Sistemazione idraulica	
124	Lu	Viareggio	Lavori di miglioramento Fosso Guidario	Sistemazione idraulica	
125	Lu	Viareggio	Ricostruzione pareti scoscese Canale A.A. Farabola	Sistemazione idraulica	
126	Ms	Montignoso	Ampliamento argine cassa colmata ex Lago di Porta	Sistemazione idraulica	
127	Ms	Montignoso	Impianto idrovoro	Sistemazione idraulica	
128	Ms	Montignoso	Realizzazione cassa espansione Fiume Versilia	Sistemazione idraulica	
129	Ms	Montignoso	Sistemazioni idrauliche Torrente Calamagro	Sistemazione idraulica	

BENI IMMOBILI DEMANIALI

CAT. D-L

ALTRI BENI ASSOGGETTATI DALLE LEGGI STATALI O REGIONALI AL REGIME DEL DEMANIO PUBBLICO

N.	Pr.	Comune	Descrizione	Usò principale	Reddito eventuale
130	Pi	Calcinaia	Sistemazioni idrauliche Scolmatore Fiume Arno	Sistemazione idraulica	
131	Pi	Cascina	Sistemazioni idrauliche Antifosso Arnaccio	Sistemazione idraulica	
132	Pi	Fauglia	Sistemazioni idrauliche Torrente Tora	Sistemazione idraulica	
133	Pi	Lorenzana	Difese da danni alluvionali abitato Castelnuovo	Sistemazione idraulica	
134	Pi	Lorenzana	Regimazione torrente Tora	Sistemazione idraulica	
135	Pi	Lorenzana	Ricalibratura Rio San Biagio	Sistemazione idraulica	
136	Pi	Lorenzana	Sistemazioni idrauliche Rio Pantegola	Sistemazione idraulica	
137	Pi	Montopoli	Sistemazione argini Scolmatore fiume Arno	Sistemazione idraulica	
138	Pi	Pontedera	Regimazione fiume Arno	Sistemazione idraulica	
139	Pi	San Giuliano Terme	Sistemazioni idrauliche Acquedotto sussidiario di Pisa	Sistemazione idraulica	
140	Pi	San Miniato	Ricalibratura torrenti	Sistemazione idraulica	
141	Pi	San Miniato	Sistemazioni idrauliche Torrente Egola	Sistemazione idraulica	
142	Pi	San Miniato	Sistemazioni idrauliche Torrente Rio Castelnuovo	Sistemazione idraulica	
143	Pi	San Miniato	Ripristino traversa del molino in località Fornacina	Sistemazione idraulica	
144	Pi	Santa Croce	Regimazione Fosso Confina	Sistemazione idraulica	
145	Pi	Santa Maria a Monte	Sistemazioni idrauliche Scolmatore Fiume Arno	Sistemazione idraulica	
146	Pi	Volterra	Conservazione e difesa dai fenomeni erosivi Lago Cavalcanti	Sistemazione idraulica	
147	Po	Cantagallo	Sistemazioni argini per costruzione strada Pratechia Alta - Pianaccio	Sistemazione idraulica	
148	Po	Carmignano	Realizzazione cassa espansione Loc. Ponte Tigliano	Sistemazione idraulica	
149	Po	Carmignano	Sistemazioni idrauliche Torrente Rio Barberoni	Sistemazione idraulica	
150	Po	Montemurlo	Bacino di accumulo Loc. Selvavecchia	Sistemazione idraulica	
151	Po	Montemurlo	Completamento bacino di accumulo Loc. Selvavecchia	Sistemazione idraulica	
152	Po	Montemurlo	Completamento cassa espansione Torrente Sregale Fendula	Sistemazione idraulica	
153	Po	Montemurlo	Ricalibratura Torrente Calcinaia	Sistemazione idraulica	

BENI IMMOBILI DEMANIALI

CAT. D-L

ALTRI BENI ASSOGGETTATI DALLE LEGGI STATALI O REGIONALI AL REGIME DEL DEMANIO PUBBLICO

N.	Pr.	Comune	Descrizione	Usò principale	Reddito eventuale
154	Po	Montemurlo	Ristrutturazione sponda sinistra Torrente Agna	Sistemazione idraulica	
155	Po	Montemurlo	Sistemazioni idrauliche Fosso Stregale	Sistemazione idraulica	
156	Po	Montemurlo	Sistemazioni idrauliche Torrente Medancione	Sistemazione idraulica	
157	Po	Montemurlo	Sistemazioni idrauliche Torrente Pesca	Sistemazione idraulica	
158	Po	Montemurlo	Sistemazioni idrauliche Torrenti Stregale e Funandola	Sistemazione idraulica	
159	Po	Montemurlo	Manutenzione straordinaria Torrente Ficarello	Sistemazione idraulica	
160	Po	Prato	Manutenzione straordinaria Torrente Ficarello	Sistemazione idraulica	
161	Po	Prato	Adeguamento cassa espansione Ponte alle Vanne	Sistemazione idraulica	
162	Po	Prato	Adeguamento funzionale Gora del Lonco	Sistemazione idraulica	
163	Po	Prato	Adeguamento funzionale Gora Mazzoni	Sistemazione idraulica	
164	Po	Prato	Cassa espansione Torrente Marinella	Sistemazione idraulica	
165	Po	Prato	Realizzazione bacino di accumulo "Ponte alle Vanne"	Sistemazione idraulica	
166	Po	Prato	Realizzazione cassa espansione Loc. Ponte Tigliano	Sistemazione idraulica	
167	Po	Prato	Ripristino Canale Filimortula	Sistemazione idraulica	
168	Po	Prato	Sistemazione idrauliche Fosso Vicarello - Cassa espansione loc. Casa Boretti	Sistemazione idraulica	
169	Po	Prato	Sistemazioni idrauliche Torrente Castenuovo	Sistemazione idraulica	
170	Po	Prato	Sistemazioni idrauliche Torrente Ombrone e Bardena	Sistemazione idraulica	
171	Po	Prato	Ripristino alveo e sponde interne del canale "Gora di San Frediano"	Sistemazione idraulica	
172	Po	Vernio	Sistemazioni argini per costruzione strada	Sistemazione idraulica	
173	Pt	Agliana	Ristrutturazione argine Torrente Ombrone	Sistemazione idraulica	
174	Pt	Agliana	Sistemazioni idrauliche Torrente Bure	Sistemazione idraulica	
175	Pt	Agliana	Opere di sistemazione idraulica sul Fiume Brusignano	Sistemazione idraulica	
176	Pt	Altopascio	Sistemazioni idrauliche Torrente Pesca	Sistemazione idraulica	
177	Pt	Chiusina Uzzanese	Sistemazioni idrauliche Torrente Pesca	Sistemazione idraulica	

BENI IMMOBILI DEMANIALI

CAT. D-L

ALTRI BENI ASSOGGETTATI DALLE LEGGI STATALI O REGIONALI AL REGIME DEL DEMANIO PUBBLICO

N.	Pr.	Comune	Descrizione	Uso principale	Reddito eventuale
178	Pt	Chiusina Uzianese	Miglioramento idraulico del Fosso Montecarlo	Sistemazione idraulica	
179	Pt	Monsummano	Costruzione Sifone Fosso Artù	Sistemazione idraulica	
180	Pt	Pescia	Sistemazioni idrauliche Torrente Pesca	Sistemazione idraulica	
181	Pt	Pistoia	Sistemazioni idrauliche Fosso Acqualonga	Sistemazione idraulica	
182	Pt	Pistoia	Sistemazioni idrauliche Torrente Brama	Sistemazione idraulica	
183	Pt	Pistoia	Sistemazioni idrauliche torrenti vari	Sistemazione idraulica	
184	Pt	Pistoia	Miglioramento idraulico del Fosso Montecarlo	Sistemazione idraulica	
185	Pt	Pistoia	Eliminazione filtrazioni e formazione rampa a monte Guado Sarti	Sistemazione idraulica	
186	Pt	Pistoia	Interventi messa in sicurezza idraulica Torrente Brusigliano	Sistemazione idraulica	
187	Pt	Pistoia	Ristrutturazione argine Torrente Ombrone	Sistemazione idraulica	
188	Pt	Ponte Buggianese	Sistemazioni idrauliche torrenti vari	Sistemazione idraulica	
189	Pt	Ponte Buggianese	Misure ed interventi per la salvaguardia e la tutela Padule di Fucecchio	Sistemazione idraulica	
190	Pt	Ponte Buggianese	Miglioramento idraulico del Fosso Montecarlo	Sistemazione idraulica	
191	Pt	Ponte Buggianese	Sistemazione idraulica Torrente Pesca	Sistemazione idraulica	
192	Pt	Quarrata	Realizzazione cassa espansione	Sistemazione idraulica	
193	Pt	Quarrata	Completamento bacino accumulo Loc. Case Carlesi	Sistemazione idraulica	
194	Pt	Quarrata	Realizzazione briglia tarata Torrente Falchereto	Sistemazione idraulica	
195	Pt	Quarrata	Sistemazioni argini torrenti vari	Sistemazione idraulica	
196	Pt	Quarrata	Sistemazioni idrauliche Rio di Casale	Sistemazione idraulica	
197	Pt	Quarrata	Sistemazioni idrauliche Rio Morione	Sistemazione idraulica	
198	Pt	Quarrata	Sistemazioni idrauliche Torrente Fermulla	Sistemazione idraulica	
199	Pt	Quarrata	Sistemazioni idrauliche Torrente Ombrone	Sistemazione idraulica	
200	Pt	Quarrata	Sistemazioni idrauliche Torrente Quadrelli	Sistemazione idraulica	
201	Pt	Quarrata	Sistemazioni idrauliche Torrente Stella	Sistemazione idraulica	

BENI IMMOBILI DEMANIALI

CAT. D-L

ALTRI BENI ASSOGGETTATI DALLE LEGGI STATALI O REGIONALI AL REGIME DEL DEMANIO PUBBLICO

N.	Pr.	Comune	Descrizione	Usò principale	Reddito eventuale
202	Pt	Sambuca Pistoiese	Sistemazioni idrauliche per costruzione Strada Pracchia Alta - Pianaccio	Sistemazione idraulica	
203	Pt	Serravalle Pistoiese	Sistemazioni idrauliche Rio Castelnuovo	Sistemazione idraulica	
204	Pt	Serravalle Pistoiese	Sistemazioni idrauliche Rio di Casale	Sistemazione idraulica	
205	Pt	Serravalle Pistoiese	Sistemazioni idrauliche Torrente Pesca	Sistemazione idraulica	
206	Pt	Serravalle Pistoiese	Sistemazioni idrauliche Torrente Stella	Sistemazione idraulica	
207	Si	Cetona	Sistemazioni idrauliche torrenti vari	Sistemazione idraulica	
208	Si	Montepulciano	Ripristino e messa in sicurezza strutture danneggiate alluvione	Sistemazione idraulica	
209	Si	Monteriggioni	Intersezione strada prov.le con SRT n. 2 Cassia	Sistemazione stradale	

BENI IMMOBILI INDISPONIBILI

CAT. PI - A

LE ACQUE MINERALI E TERMALI COMPRESSE LE PERTINENZE EVENTUALMENTE ACQUISITE AL TERMINE DELLA CONCESSIONE

N.	Pr.	Comune	Descrizione	Usò principale	Note
1	Ar	Arezzo	Fontemura	Acqua minerale	
2	Ar	Chiusi della Verna	Sorgente Verna	Acqua minerale	
3	Ar	Cortona	Sorgente S. Margherita	Acqua minerale	
4	Ar	Loro Ciuffenna	Sorgente Monticello	Acqua minerale	
5	Ar	Monte S.Savino	Sorgente Fonte dei Medici	Acqua minerale	
6	Ar	Monte S.Savino	Sorgente S. Fion	Acqua minerale	
7	Ar	Stia	Sorgente Calcedonia	Acqua minerale	
8	Fi	Calenzano	Sorgente Litosa del M.M.	Acqua minerale	
9	Fi	Gambassi	Sorgente Pillo	Acqua minerale	
10	Fi	Greve	Sorgente Cintoia	Acqua minerale	
11	Fi	Montaione	Sorgente Iano	Acqua minerale	
12	Fi	Impruneta	Sorgente Cassia	Acqua minerale	
13	Fi	Scarperia	Sorgente Torre Acquaiolo	Acqua minerale	
14	Fi	Scarperia	Sorg.Palma-Fonti Cigno	Acqua minerale	
15	Fi	Scarperia	Sorgente Panna	Acqua minerale	
16	Fi	Scarperia	Sorgente Ponte a Signa	Acqua minerale	
17	Fi	Vaglia	Sorgente Medicea	Acqua minerale	
18	Gr	Arcidosso	Sorgente degli Ontani	Acqua minerale	
19	Gr	Civitella Paganico	Fosso Caldanelle	Acqua minerale	
20	Gr	Grosseto	San Mamiliano	Acqua minerale	
21	Gr	Grosseto	Terme di Saturnia	Acqua termale	
22	Gr	Grosseto	Ampliamento Terme Saturnia	Acqua termale	
23	Gr	Grosseto	Terme di Roselle	Acqua termale	
24	Gr	Grosseto	Terme Poggetti Vecchi	Acqua termale	
25	Gr	Manciano	Sorgente Clodia	Acqua minerale	
26	Gr	Orbetello	Sorgente Bagnacci dell'Osa	Acqua minerale	
27	Gr	Pitigliano	Sorgente Orientina	Acqua minerale	
28	Gr	Pitigliano	Sorgente Tosteto	Acqua minerale	
29	Gr	Monterotondo	Terme del Bagno	Acqua termale	
30	Gr	Santa Fiora	Sorgente Bagnore Acquaforte	Acqua minerale	
31	Gr	Semproniano	Terme Montecchio	Acqua minerale	
32	Gr	Sorano	Antiche terme Acqua di Sorano	Acqua termale	
33	Li	Campiglia Marittima	Sorgente Caldana	Acqua minerale	
34	Li	Campiglia Marittima	Terme Etrusche del Caldario	Acqua termale	
35	Li	Marciana Marina	Sorgente Cerbone	Acqua minerale	

BENI IMMOBILI INDISPONIBILI

CAT. PI - A

LE ACQUE MINERALI E TERMALI COMPRESSE LE PERTINENZE EVENTUALMENTE ACQUISITE AL TERMINE DELLA CONCESSIONE

N.	Pr.	Comune	Descrizione	Usò principale	Note
36	Lu	Bagni di Lucca	Bagni di Lucca	Acqua minerale	
37	Lu	Careggine	Sorgente Betulla	Acqua minerale	
38	Lu	Borgo A Mozzano	Fonte Ilaria	Acqua minerale	
39	Lu	Fraz. Balbano	Sorgente Casanova	Acqua minerale	
40	Lu	Lucca	Sorgente Bonghi	Acqua minerale	
41	Lu	Pieve Fosciana	Sorgente Prati di Lama	Acqua minerale	
42	Ms	Fivizzano	Terme di Equi	Acqua termale	
43	Ms	Massa	Sorgente San Carlo	Acqua minerale	
44	Ms	Massa	Fontana Morosa	Acqua minerale	
45	Ms	Montignoso	Sorgente Undulna	Acqua minerale	
46	Ms	Pontremoli	Montelungo	Acqua minerale	
47	Ms	Pontremoli	Sorgente Cavezzana	Acqua minerale	
48	Pi	Casciana Terme	Bagni di Casciana	Acqua minerale	
49	Pi	Calci	Sorgente Pieve	Acqua minerale	
50	Pi	Calci	Il Bagno	Acqua termale	
51	Pi	Casciana Terme	Sorgente San Leopoldo	Acqua minerale	
52	Pi	Castelfranco di Sopra	Sorgente del Tiglio	Acqua minerale	
53	Pi	Montopoli Valdarno	Tesorino	Acqua minerale	
54	Pi	Pisa	Ricovero Montacchiello	Acqua minerale	
55	Pi	Pomarance	Sorgente Rivivo	Acqua minerale	
56	Pi	San Giuliano	Terme San Giuliano	Acqua termale	
57	Pi	San Giuliano Terme	Sorgente Corona	Acqua minerale	
58	Pi	Vicopisano	Uliveto	Acqua minerale	
59	Po	Cantagallo	Lentula	Acqua minerale	
60	Pt	Montecatini Terme	Terme di Montecatini Terme	Acqua termale	
61	Pt	Monsummano Terme	Grotta Parlanti	Acqua minerale	
62	Pt	Monsummano Terme	Grotta Giusti	Acqua minerale	
63	Pt	Pistoia	Cassetta del Faldo	Acqua minerale	
64	Pt	Pistoia	Sorgente S. Felice	Acqua minerale	
65	Pt	Pistoia	Sorgente Silva-Orticaia	Acqua minerale	
66	Pt	Pistoia	Sorgente Marina	Acqua minerale	
67	Si	Castelnuovo Berardenga	Torrente Ambra	Acqua minerale	
68	Si	Castiglion d'Orcia	Bagni San Filippo	Acqua termale	
69	Si	Chianciano Terme	Poggio Alaggio	Acqua minerale	
70	Si	San Quirico d'Orcia	Bagni Vignoni	Acqua termale	

BENI IMMOBILI INDISPONIBILI

CAT. PI - A

LE ACQUE MINERALI E TERMALI COMPRESSE LE PERTINENZE EVENTUALMENTE ACQUISITE AL TERMINE DELLA CONCESSIONE

N.	Pr.	Comune	Descrizione	Usò principale	Note
71	Si	San Quirico d'Orcia	Ampliamento Bagni Vignoni	Acqua termale	
72	Si	Rapolano Terme	Sorgente Bagno Mari	Acqua termale	
73	Si	Castelfranco	Sorgente Casciano Bagni	Acqua minerale	
74	Si	Rapolano Terme	Antica Querciolaia	Acqua minerale	
75	Si	Radicondoli	Bagno delle Gallerate	Acqua termale	
76	Si	Monticiano	Bagno di Petriolo	Acqua termale	
77	Si	Monticiano	La Locanda del Ponte	Acqua termale	
78	Si	Sarteano	Sorgente Santa Lucia	Acqua minerale	
79	Si	Sovicille	Santa Caterina	Acqua minerale	
80	Si	Montepuciano	Sorgente S. Albino La Vena	Acqua minerale	
81	Si	Poggibonsi	Sorgente Cinciano	Acqua minerale	
82	Si	Chianciano Terme	Bagni Chianciano	Acqua termale	
83	Si	Chianciano Terme	Compendio termale Bagni Chianciano	Acqua termale	
84	Si	Chianciano Terme	Fuocli	Acqua minerale	
85	Si	Chianciano Terme	Bagni S. Elena	Acqua termale	
86	Si	Chianciano Terme	Ampliamento Bagni S. Elena	Acqua termale	

BENI IMMOBILI INDISPONIBILI

CAT. PL-C
- FABBRICATI -

LE FORESTE, I VIVAI FORESTALI ED, IN GENERE, I BENI AGRICOLO-FORESTALI DI CUI ALL'ART. 22 DELLA L.R. 39/2000

N.	Pr.	Comune	Descrizione	Usi principali	Reddito eventuale
1	Ar	Anghiari	Loc.Ponte alla Plera snc.	NCEU F. 7 M.	60/1-61
2	Ar	Anghiari	Loc.Ponte alla Plera snc.	NCEU F. 7 M.	60/2
3	Ar	Anghiari	Loc.Ponte alla Plera snc.	NCEU F. 7 M.	60/3
4	Ar	Anghiari	Loc.Ponte alla Plera snc.	NCEU F. 7 M.	60/5
5	Ar	Anghiari	Loc.Loggiano - Ponte alla Plera snc	NCEU F. 7 M.	208
6	Ar	Anghiari	Loc. Cerreto - Ponte alla Plera snc	NCEU F. 8 M.	15
7	Ar	Anghiari	Loc. Ca' Maruccio - Ponte alla Plera snc	NCEU F. 15 M.	3
8	Ar	Anghiari	Via dei Fabbri snc - Ponte alla Plera snc	NCEU F. 16 M.	95-96-98
9	Ar	Anghiari	Loc. Ponte alla Plera snc - Plevaccia	NCEU F. 16 M.	48/2
10	Ar	Anghiari	Loc. Ponte alla Plera snc - Plevaccia	NCEU F. 16 M.	48/3
11	Ar	Anghiari	Loc. Valle di Sotto snc	NCEU F. 15 M.	88
12	Ar	Anghiari	Loc. Valle di Sopra snc	NCEU F. 15 M.	68-67
13	Ar	Anghiari	Loc. Valle di Sopra snc	NCEU F. 15 M.	41/2
14	Ar	Anghiari	Loc. Valle di Sopra snc	NCEU F. 15 M.	33-47
15	Ar	Anghiari	Loc. Ponte alla Plera snc.	NCEU F. 16 M.	187/2
16	Ar	Anghiari	Loc. Ponte alla Plera snc.	NCEU F. 16 M.	187/3
17	Ar	Arezzo	Loc. Pomato	NCEU F. 97 M.	37
18	Ar	Arezzo	Loc. Ronco 86	NCEU F. 82 M.	160
19	Ar	Arezzo	Loc. Ronco 86	NCEU F. 82 M.	160/2
20	Ar	Arezzo	Via del Borro 100	NCEU F. 121 M.	25/2
21	Ar	Arezzo	Via del Borro 27	NCEU F. 121 M.	25/3
22	Ar	Arezzo	Via del Borro 27	NCEU F. 121 M.	25/4
23	Ar	Badia Tedalda	Loc. Montefornio snc - Ca' Barile	NCEU F. 79 M.	5/2
24	Ar	Badia Tedalda	Loc. Montefornio snc - Ca' Barile	NCEU F. 79 M.	5/3
25	Ar	Badia Tedalda	Loc. Piscina Nera snc	NCEU F. 92 M.	42
26	Ar	Badia Tedalda	Strada Vicinale Monterano snc	NCEU F. 102 M.	8
27	Ar	Bibbiena	Loc. Pianacci - Soci snc	NCEU F. 64 M.	251/2
28	Ar	Bibbiena	Loc. Pianacci - Soci	NCEU F. 64 M.	251/3
29	Ar	Bibbiena	Loc. Pianacci - Soci snc	NCEU F. 64 M.	251/4
30	Ar	Bibbiena	Loc. Pianacci - Soci snc	NCEU F. 64 M.	251/5
31	Ar	Bibbiena	Loc. Pianacci - Soci snc	NCEU F. 64 M.	251/6
32	Ar	Bibbiena	Loc. Pianacci - Soci snc	NCEU F. 64 M.	251/7
33	Ar	Caprese Michelangelo	Via Alpe Faggeta snc	NCEU F. 51 M.	170
34	Ar	Castel San Niccolò	Loc. La Porta snc - Fonte al Duca	NCEU F. 90 M.	35
35	Ar	Castel San Niccolò	Loc. Casaccia del Micheli snc - Crocina	NCEU F. 69 M.	116
					180,00

BENI IMMOBILI INDISPONIBILI

CAT. PL-C

- FABBRICATI -

LE FORESTE, I VIVAI FORESTALI ED, IN GENERE, I BENI AGRICOLO-FORESTALI DI CUI ALL'ART. 22 DELLA L.R. 39/2000

36	Ar	Castel San Niccolò	Via Massi Grossi snc - Pian dei Ciliegi	NCEU	F. 82	M.	61	Rifugio Forestale
37	Ar	Castel San Niccolò	Località Rimaggio	NCEU	F. 79	M.	26	Depositi Squia
38	Ar	Castel San Niccolò	Località Rimaggio	NCEU	F. 79	M.	28	Depositi Rimaggio
39	Ar	Castel San Niccolò	Località Casaccia del Micheli	NCEU	F. 69	M.	121	Deposito Poggio Moro
40	Ar	Castel San Niccolò	Località Casaccia del Micheli	NCEU	F. 69	M.	123	Deposito Valle Cava
41	Ar	Castel San Niccolò	Località Casaccia del Micheli	NCEU	F. 69	M.	125	Deposito e ripetitore Crocina
42	Ar	Castel San Niccolò	Località Cetina Martelline snc	NCEU	F. 75	M.	130	Deposito Cetina Martelline
43	Ar	Castiglioni Fibrecchi	Via Valdarno Casentinense snc	NCEU	F. 1	M.	79	Pista atterraggio elicotteri
44	Ar	Cavriglia	Loc. Montedominichi snc	NCEU	F. 14	M.	115	Alloggio
45	Ar	Chiusi della Verna	Loc. Terre Rosse snc	NCEU	F. 8	M.	137	Stalla Terre Rosse
46	Ar	Chitignano	Loc. Casa Staffi	NCEU	F. 10	M.	47	Alloggio adibito a sala conferenze
47	Ar	Cortona	Loc. Case Sparse Vallecchie - Montanare	NCEU	F. 121	M.	29	Alloggio
48	Ar	Cortona	Loc. Case Sparse Vallecchie - Montanare	NCEU	F. 122	M.	36/1	Rudere
49	Ar	Cortona	Loc. Case Sparse Vallecchie - Montanare	NCEU	F. 122	M.	36/2	Fondo
50	Ar	Cortona	Loc. Case Sparse Vallecchie - Montanare	NCEU	F. 122	M.	36/3	Rudere
51	Ar	Cortona	Loc. Case Sparse Vallecchie - Montanare	NCEU	F. 122	M.	36/4	Rudere
52	Ar	Cortona	Loc. Case Sparse Vallecchie - Montanare	NCEU	F. 122	M.	36/5	Alloggio rurale
53	Ar	Cortona	Loc. Case Sparse Vallecchie - Montanare	NCEU	F. 100	M.	125/2	Rudere
54	Ar	Cortona	Loc. Case Sparse Vallecchie - Montanare	NCEU	F. 100	M.	125/3	Rudere
55	Ar	Cortona	Loc. Case Sparse Vallecchie - Montanare	NCEU	F. 159	M.	36	Alloggio
56	Ar	Cortona	Loc. Case Sparse Vallecchie - Montanare	NCEU	F. 122	M.	119	Rudere
57	Ar	Loro Ciuffenna	Loc. Cortiola snc	NCT	F. 91	M.	45	Alloggio
58	Ar	Loro Ciuffenna	Loro Ciuffenna	NCEU	F. 56	M.	1	Alloggio
59	Ar	Loro Ciuffenna	Loc. Trappola,10	NCEU	F. 43	M.	107	Alloggio
60	Ar	Loro Ciuffenna	Loc. Sereognano n.83	NCEU	F. 79	M.	62	Alloggio
61	Ar	Loro Ciuffenna	Via Ponti Levante snc	NCEU	F. 91	M.	62	Pista atterraggio elicotteri
62	Ar	Origignano Raggiolo	Loc. Buite	NCEU	F. 31	M.	11	Rifugio Forestale
63	Ar	Pieve Santo Stefano	Loc. Acquacetra - Sintigliano n.8	NCEU	F. 144	M.	9	Alloggio
64	Ar	Pieve Santo Stefano	Loc. Le Caselle	NCT	F. 90	M.	39	Rudere
65	Ar	Pieve Santo Stefano	Loc. Le Caselle	NCEU	F. 90	M.	40-24	Alloggio rurale
66	Ar	Pieve Santo Stefano	Loc. Castiglione di Mezzo snc	NCEU	F. 90	M.	72-76	Alloggio
67	Ar	Pieve Santo Stefano	Loc. Fognano	NCEU	F. 79	M.	29	Alloggio rurale
68	Ar	Pieve Santo Stefano	Loc. Fognano vecchio	NCEU	F. 79	M.	35/2	Alloggio rurale
69	Ar	Pieve Santo Stefano	Loc. Fognano vecchio	NCEU	F. 79	M.	35/3	Alloggio rurale
70	Ar	Pieve Santo Stefano	Loc. Fognano vecchio	NCEU	F. 79	M.	35/4	Alloggio rurale
71	Ar	Pieve Santo Stefano	Loc. Gualciote - Valsavignone	NCEU	F. 15	M.	4/1	Agriturismo
72	Ar	Pieve Santo Stefano	Loc. Gualciote - Valsavignone	NCEU	F. 15	M.	4/2	Agriturismo

BENI IMMOBILI INDISPONIBILI

CAT. PL-C

- FABBRICATI -

LE FORESTE, I VIVAI FORESTALI ED, IN GENERE, I BENI AGRICOLI-O-FORESTALI DI CUI ALL'ART. 22 DELLA L.R. 39/2000

73	Ar	Pieve Santo Stefano	Loc. Guaiacolo – Valsavignone	NCEU	F. 15	M.	4/3	Agriturismo
74	Ar	Pieve Santo Stefano	Loc. Monticelli Basso	NCEU	F. 76	M.	13	Alloggio
75	Ar	Pieve Santo Stefano	Via Sintigliano – Loc. Monticelli Basso	NCEU	F. 77	M.	7	Alloggio
76	Ar	Pieve Santo Stefano	Via Sintigliano – Loc. Monticelli Basso	NCEU	F. 63	M.	23	Alloggio rurale
77	Ar	Pieve Santo Stefano	Loc. Pian di Capanna	NCEU	F. 129	M.	42	Alloggio
78	Ar	Pieve Santo Stefano	Loc. Valsavignone – Cirignone	NCEU	F. 5	M.	69	Oratorio privato
79	Ar	Pieve Santo Stefano	Sigliano Alto snc	NCT	F. 136	M.	54	Alloggio rurale
80	Ar	Pieve Santo Stefano	Sigliano Alto snc	NCEU	F. 136	M.	56/1	Alloggio rurale
81	Ar	Pieve Santo Stefano	Sigliano Alto snc	NCEU	F. 136	M.	56/2	Alloggio rurale
82	Ar	Poppi	Loc. Camaldoli snc	NCEU	F. 36	M.	53	Vivato forestale
83	Ar	Poppi	Loc. Camaldoli snc	NCEU	F. 36	M.	54	Vivato forestale
84	Ar	Poppi	Loc. Camaldoli snc	NCEU	F. 36	M.	55	Vivato forestale
85	Ar	Poppi	Via Campo all'Agro snc	NCEU	F. 17	M.	220	Alloggio
86	Ar	Poppi	Loc. Acqua Fredda snc	NCEU	F. 23	M.	159	Alloggio
87	Ar	Poppi	Via del Corniolo snc	NCEU	F. 36	M.	58	Casotto
88	Ar	Poppi	Loc. Camaldoli	NCEU	F. 30	M.	82-56	Campeggio
89	Ar	Poppi	Via Pucini snc	NCEU	F. 31	M.	67	Campeggio
90	Ar	Poppi	Via Asqua snc	NCEU	F. 27	M.	185/2	Rifugio Forestale
91	Ar	Poppi	Via Asqua snc	NCEU	F. 27	M.	185/3	Rudere
92	Ar	Poppi	Via Asqua snc	NCEU	F. 27	M.	183	Rifugio Forestale
93	Ar	Poppi	Via Asqua snc	NCEU	F. 36	M.	61	Cella refrigerante
94	Ar	Sansepolcro	Frazione Paradiso - Acquitrina	NCT	F. 28	M.	5	Alloggio rurale in uso C.M.

BENI IMMOBILI INDISPONIBILI

CAT. PL-C

- FABBRICATI -

LE FORESTE, I VIVAI FORESTALI ED, IN GENERE, I BENI AGRICOLO-FORESTALI DI CUI ALL'ART. 22 DELLA L.R. 39/2000

95	Ar	Sansepolcro	Frazione Paradiso - Acquitrina	NCEU	F. 18	M.	114	Alloggio in uso C.M.
96	Ar	Sansepolcro	Frazione Paradiso - Acquitrina	NCEU	F. 28	M.	81	Alloggio in uso C.M.
97	Ar	Sansepolcro	Loc. Montagna n.63 - Germaignano	NCEU	F. 23	M.	20	Alloggio rurale in uso C.M.
98	Ar	Sansepolcro	Loc. Montagna - Germaignano snc	NCEU	F. 23	M.	125-124	Foresteria in uso C.M.
99	Ar	Sansepolcro	Frazione Paradiso - Loc. La Castora	NCEU	F. 44	M.	22	Alloggio in uso C.M.
100	Ar	Sansepolcro	Loc. La Montagna n.62/a	NCEU	F. 11	M.	2/1	Rudere
101	Ar	Sansepolcro	Loc. La Montagna n.62/a	NCEU	F. 11	M.	2/2	Alloggio rurale
102	Ar	Sansepolcro	Loc. La Montagna snc	NCEU	F. 23	M.	365	Alloggio rurale
103	Ar	Stia	Loc. Il Lago snc	NCEU	F. 6	M.	79	Rifugio Forestale
104	Ar	Stia	Loc. Gavisserri - Papiano snc	NCEU	F. 26	M.	58	Alloggio
105	Ar	Stia	Strada Vicinale Imposito snc	NCEU	F. 28	M.	60	Cabina Elettrica
106	Ar	Stia	Loc. Oia - Valluciole snc	NCEU	F. 9	M.	41	Alloggio
107	Ar	Stia	Loc. Casina snc	NCEU	F. 39	M.	165	Rifugio Forestale
108	Ar	Stia	Passo della Calla	NCEU	F. 11	M.	24/1	Rifugio
109	Ar	Stia	Passo della Calla	NCEU	F. 11	M.	24/2	Rifugio
110	Ar	Stia	Località Sambucelli	NCEU	F. 40	M.	32/4	Tettoia
111	Ar	Stia	Località Sambucelli	NCEU	F. 40	M.	32/5	Tettoia
112	Ar	Stia	Località Sambucelli	NCEU	F. 40	M.	32/6	Tettoia
113	Ar	Stia	Località Casanova	NCEU	F. 40	M.	32/8	Tettoia
114	Ar	Stia	Località Casanova SNC	NCEU	F. 40	M.	32/9	Tettoia
115	Ar	Stia	Località Montaldo snc	NCEU	F. 37	M.	80	Cabina Elettrica
116	Ar	Subbiano	Loc. Il Casotto snc	NCEU	F. 17	M.	34/1	Alloggio
117	Ar	Subbiano	Loc. Il Casotto snc	NCEU	F. 17	M.	7/1	Alloggio rurale
118	Ar	Subbiano	Loc. Il Casotto snc	NCEU	F. 17	M.	7/2	Tettoia
119	Ar	Subbiano	Loc. Vogogno n.3	NCT	F. 23	M.	135	Alloggio rurale
120	Ar	Subbiano	San Luigi snc	NCEU	F. 8	M.	29/1	Alloggio
121	Ar	Subbiano	San Luigi snc	NCEU	F. 8	M.	29/2	Alloggio
122	Ar	Subbiano	Loc. Le Caselle snc	NCEU	F. 19	M.	32/2	Alloggio
123	Ar	Subbiano	Loc. Le Caselle snc	NCEU	F. 19	M.	32/3	Alloggio
124	Ar	Subbiano	Loc. Le Caselle snc	NCEU	F. 19	M.	32/4	Alloggio
125	Ar	Subbiano	Loc. Le Caselle snc	NCEU	F. 19	M.	32/5	Alloggio
126	Ar	Subbiano	Loc. Le Caselle snc	NCEU	F. 19	M.	32/6	Alloggio
127	Ar	Subbiano	Loc. Le Caselle snc	NCEU	F. 19	M.	32/8	Alloggio
128	Ar	Subbiano	Loc. Le Caselle snc	NCEU	F. 27	M.	123-124-125-126	Campeggio

BENI IMMOBILI INDISPONIBILI

CAT. PLC

- FABBRICATI -

LE FORESTE, I VIVAI FORESTALI ED, IN GENERE, I BENI AGRICOLO-FORESTALI DI CUI ALL'ART. 22 DELLA L.R. 39/2000

129 Ar	Subbiano	Loc. Fonte al Baregno snc	NCEU	F. 19	M.	62	Magazzino
130 Ar	Talla	Loc. Santa Trinita snc	NCT	F. 17	M.	9	Abazia S. Trinita
131 Ar	Talla	Loc. Santa Trinita snc	NCT	F. 17	M.	10	Abazia S. Trinita
132 Ar	Talla	Loc. Santa Trinita snc	NCT	F. 17	M.	11	Abazia S. Trinita
133 Ar	Talla	Loc. Ponterano snc - Fonte Cavallari	NCEU	F. 29	M.	17	Agriturismo

Eventuali diverse identificazioni causali rispetto al corrispondente elenco di categoria inserito nel Conto del Patrimonio 2015 sono da riferirsi esclusivamente all'esecuzione dei necessari adempimenti di legge.

BENI IMMOBILI INDISPONIBILI

CAT. PL-C

- FABBRICATI -

LE FORESTE, I VIVAI FORESTALI ED, IN GENERE, I BENI AGRICOLO-FORESTALI DI CUI ALL'ART. 22 DELLA L.R. 39/2000

134	Fi	Barberino di Mugello	Via Croci snc	NCEU	F. 90	M.	11/2	Alloggio
135	Fi	Barberino di Mugello	Via Croci snc	NCEU	F. 90	M.	11/3	Alloggio
136	Fi	Barberino di Mugello	Via Croci snc	NCEU	F. 90	M.	11/4	Alloggio
137	Fi	Barberino di Mugello	Via Croci snc	NCEU	F. 90	M.	11/5	Alloggio
138	Fi	Barberino di Mugello	Via Pulice snc	NCEU	F. 90	M.	198	Alloggio
139	Fi	Barberino di Mugello	Via Montecuccoli snc	NCT	F. 74	M.	83/1	Alloggio rurale
140	Fi	Barberino di Mugello	Via Montecuccoli, 14	NCEU	F. 74	M.	83/2-82-122-200	Alloggio
141	Fi	Barberino di Mugello	Via Montecuccoli, 15	NCEU	F. 74	M.	83/3	Chiesa
142	Fi	Barberino Val d'Elsa	Loc. Cipressino	NCEU	F. 43	M.	188/500-190/500	Industriale
143	Fi	Borgo San Lorenzo	Loc. Grezzano snc	NCEU	F. 20	M.	208	Alloggio
144	Fi	Borgo San Lorenzo	Loc. Grezzano snc	NCEU	F. 20	M.	210	Ente urbano
145	Fi	Borgo San Lorenzo	Loc. Sant' Ansano - Giuvignana	NCT	F. 44	M.	7/1	Alloggio
146	Fi	Borgo San Lorenzo	Loc. Sant' Ansano - Giuvignana	NCEU	F. 44	M.	7/2	Alloggio
147	Fi	Borgo San Lorenzo	Via Faentina n.52	NCT	F. 13	M.	10/1	Alloggio rurale
148	Fi	Borgo San Lorenzo	Via Faentina n.52	NCEU	F. 13	M.	10/2	Alloggio
149	Fi	Borgo San Lorenzo	Via Faentina n.52	NCEU	F. 13	M.	10/3	Alloggio
150	Fi	Borgo San Lorenzo	Via Faentina n.52	NCEU	F. 13	M.	10/5	Rimessa
151	Fi	Borgo San Lorenzo	Via Faentina n.52	NCEU	F. 13	M.	10/6	Magazzino
152	Fi	Borgo San Lorenzo	Loc. Castellina di Sotto snc	NCEU	F. 19	M.	10/502	Alloggio
153	Fi	Borgo San Lorenzo	Loc. Castellina di Sotto snc	NCT	F. 19	M.	10/1	Alloggio rurale
154	Fi	Borgo San Lorenzo	Loc. Razzuolo snc	NCEU	F. 11	M.	27/1	Alloggio rurale
155	Fi	Borgo San Lorenzo	Loc. Razzuolo snc	NCEU	F. 11	M.	27/500	Alloggio
156	Fi	Borgo San Lorenzo	Loc. Razzuolo snc	NCEU	F. 11	M.	27/501	Alloggio
157	Fi	Firenzuola	Via di Moscheta snc	NCEU	F. 220	M.	A	Chiesa
158	Fi	Firenzuola	Via di Moscheta snc	NCEU	F. 231	M.	100/1	Turistico
159	Fi	Firenzuola	Via di Moscheta snc	NCEU	F. 231	M.	100/2	Turistico
160	Fi	Firenzuola	Via di Moscheta snc	NCEU	F. 231	M.	100/3	Turistico
161	Fi	Firenzuola	Via di Moscheta snc	NCEU	F. 231	M.	100/9	Turistico
162	Fi	Firenzuola	Via di Moscheta snc	NCEU	F. 231	M.	100/500	Turistico
163	Fi	Firenzuola	Via di Moscheta snc	NCEU	F. 231	M.	100/501	Turistico
164	Fi	Firenzuola	Via di Moscheta snc	NCEU	F. 231	M.	100/503	Turistico
165	Fi	Firenzuola	Via di Moscheta snc	NCEU	F. 231	M.	100/506	Turistico
166	Fi	Firenzuola	Via di Moscheta snc	NCEU	F. 231	M.	100/508	Turistico
167	Fi	Firenzuola	Via di Moscheta snc	NCEU	F. 231	M.	100/509	Turistico
168	Fi	Firenzuola	Via di Moscheta snc	NCEU	F. 231	M.	27/200	Alloggio
169	Fi	Firenzuola	Via di Moscheta snc	NCEU	F. 231	M.	27/201	Alloggio

BENI IMMOBILI INDISPONIBILI

CAT. PL-C

- FABBRICATI -

LE FORESTE, I VIVAI FORESTALI ED, IN GENERE, I BENI AGRICOLO-FORESTALI DI CUI ALL'ART. 22 DELLA L.R. 39/2000									
170	Fi	Firenzola	Via di Moscheta snc	NCEU	F. 231 M.	28/1	Alloggio		
171	Fi	Firenzola	Via di Moscheta snc	NCEU	F. 231 M.	28/2	Alloggio		
172	Fi	Firenzola	Via di Moscheta snc	NCEU	F. 231 M.	28/3	Alloggio		
173	Fi	Firenzola	Via di Moscheta snc	NCEU	F. 223 M.	67	Area urbana		
174	Fi	Firenzola	Via Molinuccio Collina	NCEU	F. 223 M.	100	Bagni Pubblici		
175	Fi	Firenzola	Via Molinuccio Collina n.4343c	NCEU	F. 223 M.	107	Magazzino		
176	Fi	Firenzola	Via Molinuccio Collina n.4343d	NCEU	F. 223 M.	108	Magazzino		
177	Fi	Firenzola	Via Moscheta Giogarello n.794	NCEU	F. 231 M.	103	Stalla - fienile		
178	Fi	Firenzola	Via Moscheta Serra n.1130a	NCEU	F. 231 M.	88	Stalla - fienile		
179	Fi	Firenzola	Via Moscheta Serra n.1130b	NCEU	F. 231 M.	111	Stalla - fienile		
180	Fi	Firenzola	Via Imolese snc	NCEU	F. 242 M.	81/503	Alloggio		
181	Fi	Firenzola	Loc. Le Giunchete snc	NCEU	F. 242 M.	81/502	Alloggio		
182	Fi	Londa	Loc. Le Giunchete snc	NCEU	F. 2 M.	25	Unità collabente		
183	Fi	Londa	Loc. Le Giunchete snc	NCEU	F. 3 M.	22	Unità collabente		
184	Fi	Londa	Loc. Bizzetto snc	NCEU	F. 7 M.	65	Unità collabente		
185	Fi	Londa	Loc. Somnavilla snc	NCEU	F. 7 M.	116	Unità collabente		
186	Fi	Londa	Loc. I Gocci snc	NCEU	F. 7 M.	140/1	Unità collabente		
187	Fi	Londa	Loc. I Gocci snc	NCEU	F. 7 M.	140/2	Unità collabente		
188	Fi	Londa	Loc. I Gocci snc	NCEU	F. 7 M.	140/3	Unità collabente		
189	Fi	Londa	Loc. I Gocci snc	NCEU	F. 7 M.	140/4	Unità collabente		
190	Fi	Londa	Loc. I Piani snc	NCEU	F. 7 M.	30/1	Unità collabente		
191	Fi	Londa	Loc. I Piani snc	NCEU	F. 7 M.	30/2	Unità collabente		
192	Fi	Londa	Loc. I Piani snc	NCEU	F. 7 M.	30/3	Unità collabente		
193	Fi	Londa	Loc. Formicera snc	NCT	F. 9 M.	13	Area rurale		
194	Fi	Londa	Loc. Casina Masseto snc	NCEU	F. 10 M.	5	Unità collabente		
195	Fi	Londa	Loc. Ruppino snc	NCEU	F. 10 M.	18	Unità collabente		
196	Fi	Londa	Via Castelletti snc - Poggio alla Cuna	NCEU	F. 10 M.	64	Complesso di Rincine		
197	Fi	Londa	Loc. Il Prato snc	NCT	F. 10 M.	101	Area rurale		
198	Fi	Londa	Loc. Castagneto snc	NCT	F. 10 M.	184	Area rurale		
199	Fi	Londa	Loc. Romita snc	NCEU	F. 10 M.	283	Alloggio		
200	Fi	Londa	Frazione Rincine snc	NCEU	F. 10 M.	285	Centro Aziendale		
201	Fi	Londa	Frazione Rincine snc	NCEU	F. 10 M.	111/1	Complesso di Rincine		
202	Fi	Londa	Frazione Rincine snc	NCEU	F. 10 M.	111/2-112	Complesso di Rincine		
203	Fi	Londa	Frazione Rincine snc	NCEU	F. 10 M.	111/200	Complesso di Rincine		
204	Fi	Londa	Frazione Rincine snc	NCEU	F. 10 M.	111/201	Complesso di Rincine		
205	Fi	Londa	Frazione Rincine snc	NCEU	F. 10 M.	111/202	Complesso di Rincine		
206	Fi	Londa	Frazione Rincine snc	NCEU	F. 10 M.	111/203	Complesso di Rincine		

BENI IMMOBILI INDISPONIBILI

CAT. PL-C

- FABBRICATI -

LE FORESTE, I VIVAI FORESTALI ED, IN GENERE, I BENI AGRICOLO-FORESTALI DI CUI ALL'ART. 22 DELLA L.R. 39/2000

207	FI	Londa	Frazione Rincine snc	NCEU	F. 10	M.	111/204	Complesso di Rincine
208	FI	Londa	Frazione Rincine snc	NCEU	F. 10	M.	111/4	Complesso di Rincine
209	FI	Londa	Frazione Rincine snc	NCEU	F. 10	M.	111/5	Complesso di Rincine
210	FI	Londa	Loc. Case Bernardi snc	NCEU	F. 10	M.	118/1	Alloggio
211	FI	Londa	Loc. Case Bernardi snc	NCEU	F. 10	M.	118/2	Alloggio
212	FI	Londa	Loc. Case Bernardi snc	NCEU	F. 10	M.	118/3	Alloggio
213	FI	Londa	Loc. Case Bernardi snc	NCEU	F. 10	M.	118/4	Alloggio
214	FI	Londa	Loc. La Casina snc	NCEU	F. 10	M.	12/1	Unità collabente
215	FI	Londa	Loc. La Casina snc	NCEU	F. 10	M.	12/2	Unità collabente
216	FI	Londa	Loc. La Casina snc	NCEU	F. 10	M.	12/3	Unità collabente
217	FI	Londa	Frazione Rincine snc	NCEU	F. 10	M.	284/500	Unità collabente
218	FI	Londa	Loc. Casa del Fabbro snc	NCEU	F. 10	M.	37/1	Unità collabente
219	FI	Londa	Loc. Casa del Fabbro snc	NCEU	F. 10	M.	37/2	Unità collabente
220	FI	Londa	Loc. Casa del Fabbro snc	NCEU	F. 10	M.	37/3	Unità collabente
221	FI	Londa	Loc. Casa del Fabbro snc	NCEU	F. 10	M.	37/4	Unità collabente
222	FI	Londa	Frazione Rincine snc	NCEU	F. 10	M.	55/1	Complesso di Rincine
223	FI	Londa	Frazione Rincine snc	NCEU	F. 10	M.	55/2-54	Complesso di Rincine
224	FI	Londa	Frazione Rincine snc	NCEU	F. 10	M.	59/1	Complesso di Rincine
225	FI	Londa	Frazione Rincine snc	NCEU	F. 10	M.	59/2	Complesso di Rincine
226	FI	Londa	Frazione Rincine snc	NCEU	F. 10	M.	59/3	Complesso di Rincine
227	FI	Londa	Via Castelletti snc - Poggio alla Cuma	NCEU	F. 11	M.	13	Complesso di Rincine
228	FI	Londa	Loc. La Casa snc	NCT	F. 11	M.	15	Area rurale
229	FI	Londa	Loc. Campo Ritroso snc	NCEU	F. 11	M.	95	Unità collabente
230	FI	Londa	Loc. Campo Ritroso snc	NCEU	F. 11	M.	97	Unità collabente
231	FI	Londa	Loc. Il Prato snc	NCT	F. 11	M.	102	Area rurale
232	FI	Londa	Loc. Il Prato snc	NCT	F. 11	M.	103	Area rurale
233	FI	Londa	Loc. Poggio alla Cuma snc	NCEU	F. 11	M.	110/1	Unità collabente

BENI IMMOBILI INDISPONIBILI

CAT. PLC

- FABBRICATI -

LE FORESTE, I VIVAI FORESTALI ED, IN GENERE, I BENI AGRICOLO-FORESTALI DI CUI ALL'ART. 22 DELLA L.R. 39/2000

234	Fi	Londa	NCEU	F. 11	M.	110/2	Unità collabente
235	Fi	Londa	NCEU	F. 11	M.	110/3	Unità collabente
236	Fi	Londa	NCEU	F. 11	M.	31/1	Unità collabente
237	Fi	Londa	NCEU	F. 11	M.	31/2	Unità collabente
238	Fi	Londa	NCEU	F. 11	M.	31/3	Unità collabente
239	Fi	Londa	NCEU	F. 11	M.	81/1	Unità collabente
240	Fi	Londa	NCEU	F. 11	M.	81/2	Unità collabente
241	Fi	Londa	NCEU	F. 11	M.	81/3	Unità collabente
242	Fi	Londa	NCEU	F. 12	M.	41	Alloggio
243	Fi	Londa	NCEU	F. 14	M.	18	Unità collabente
244	Fi	Londa	NCEU	F. 20	M.	7	Unità collabente
245	Fi	Londa	NCEU	F. 20	M.	12	Unità collabente
246	Fi	Marradi	NCT	F. 126	M.	12/1	Alloggio rurale
247	Fi	Marradi	NCEU	F. 126	M.	12/2	Alloggio
248	Fi	Marradi	NCEU	F. 126	M.	12/3	Alloggio
249	Fi	Marradi	NCEU	F. 126	M.	12/4	Alloggio
250	Fi	Palazzuolo Sul Senio	NCT	F. 20	M.	12	Alloggio
251	Fi	Palazzuolo Sul Senio	NCT	F. 20	M.	13	Alloggio
252	Fi	Palazzuolo Sul Senio	NCT	F. 20	M.	14	Alloggio
253	Fi	Palazzuolo Sul Senio	NCEU	F. 92	M.	54	Alloggio
254	Fi	Palazzuolo Sul Senio	NCEU	F. 92	M.	31	Alloggio
255	Fi	Palazzuolo Sul Senio	NCT	F. 92	M.	32/1	Alloggio
256	Fi	Palazzuolo Sul Senio	NCEU	F. 92	M.	32/500	Alloggio
257	Fi	Palazzuolo Sul Senio	NCEU	F. 92	M.	93	Alloggio
258	Fi	Palazzuolo Sul Senio	NCEU	F. 64	M.	47	Unità collabente
259	Fi	Palazzuolo Sul Senio	NCEU	F. 64	M.	91/1	Unità collabente
260	Fi	Palazzuolo Sul Senio	NCEU	F. 64	M.	91/2	Unità collabente
261	Fi	San Godenzo	NCT	F. 86	M.	17	Alloggio
262	Fi	San Godenzo	NCT	F. 82	M.	16	Alloggio
263	Fi	San Godenzo	NCEU	F. 69	M.	55	Unità collabente
264	Fi	San Godenzo	NCEU	F. 69	M.	53/1	Unità collabente
265	Fi	San Godenzo	NCEU	F. 69	M.	53/2	Unità collabente
266	Fi	San Godenzo	NCEU	F. 69	M.	53/3	Unità collabente

Eventuali diverse identificazioni catastali rispetto al corrispondente elenco di categoria inserito nel Conto del Patrimonio 2015 sono da riferirsi esclusivamente all'esecuzione dei necessari adempimenti di legge.

BENI IMMOBILI INDISPONIBILI

CAT. PL-C

- FABBRICATI -

LE FORESTE, I VIVAI FORESTALI ED, IN GENERE, I BENI AGRICOLI-O-FORESTALI DI CUI ALL'ART. 22 DELLA L.R. 39/2000

265	Gr	Follonica	Via di Montioni, 5	NCEU	F. 1	M.	14	Alloggio
266	Gr	Massa Marittima	Loc. Rocche - Podere Filetto	NCEU	F. 48	M.	29/4	Alloggio
267	Gr	Massa Marittima	Loc. Rocche - Podere Filetto	NCEU	F. 48	M.	29/5	Alloggio
268	Gr	Massa Marittima	Strada Prov.le Massa-Montieri	NCEU	F. 62	M.	27	Alloggio
269	Gr	Massa Marittima	Loc. Ispanto	NCEU	F. 62	M.	17/3	Area urbana
270	Gr	Massa Marittima	Loc. Serpieri - Podere Fontalcinaldo	NCEU	F. 62	M.	160/2	Alloggio
271	Gr	Massa Marittima	Loc. Serpieri - Podere Fontalcinaldo	NCEU	F. 62	M.	160/3	Alloggio
272	Gr	Massa Marittima	Loc. Serpieri - Podere Fontalcinaldo	NCEU	F. 62	M.	160/4	Alloggio
273	Gr	Massa Marittima	Loc. Serpieri - Podere Fontalcinaldo	NCEU	F. 62	M.	160/5	Alloggio
274	Gr	Massa Marittima	Loc. Serpieri - Podere Fontalcinaldo	NCEU	F. 62	M.	160/6	Alloggio
275	Gr	Massa Marittima	Loc. Serpieri - Podere Fontalcinaldo	NCEU	F. 62	M.	160/7	Alloggio
276	Gr	Massa Marittima	Loc. Serpieri - Podere Fontalcinaldo	NCEU	F. 62	M.	160/8	Alloggio
277	Gr	Massa Marittima	Loc. Serpieri - Podere Fontalcinaldo	NCEU	F. 62	M.	160/9	Alloggio
278	Gr	Massa Marittima	Loc. Serpieri - Podere Fontalcinaldo	NCEU	F. 62	M.	160/10	Alloggio
279	Gr	Massa Marittima	Loc. Serpieri - Podere Fontalcinaldo	NCEU	F. 62	M.	160/11	Alloggio
280	Gr	Massa Marittima	Loc. Serpieri - Podere Fontalcinaldo	NCEU	F. 62	M.	160/12	Alloggio
281	Gr	Massa Marittima	Loc. Serpieri - Podere Fontalcinaldo	NCEU	F. 62	M.	18/2	Rimessa
282	Gr	Massa Marittima	Loc. Serpieri - Podere Fontalcinaldo	NCEU	F. 62	M.	18/3	Rimessa
283	Gr	Massa Marittima	Loc. Serpieri - Podere Fontalcinaldo	NCEU	F. 62	M.	18/4	Rimessa
284	Gr	Massa Marittima	Loc. Serpieri - Podere Fontalcinaldo	NCEU	F. 62	M.	18/5	Rudere
285	Gr	Massa Marittima	Loc. Serpieri - Podere Fontalcinaldo	NCEU	F. 62	M.	18/6	Rudere
286	Gr	Massa Marittima	Via Massetana snc	NCEU	F. 204	M.	57	Magazzino
287	Gr	Massa Marittima	Via Sirzanese n.66	NCEU	F. 60	M.	18/4	Area urbana
288	Gr	Massa Marittima	Loc. Il Cilindro snc	NCT	F. 91	M.	66	Podere Maria
289	Gr	Monterotondo Marittimo	Loc. San Carlo snc	NCT	F. 57	M.	43	Alloggio
290	Gr	Monterotondo Marittimo	Via Solferino	NCEU	F. 23	M.	253	Rocca degli Alberti
291	Gr	Roccastrada	Loc. Venate snc	NCT	F. 191	M.	54	Ex Vivaio Forestale
292	Gr	Roccastrada	Loc. Venate snc	NCT	F. 191	M.	55	Ex Vivaio Forestale
293	Gr	Roccastrada	Loc. Venate snc	NCT	F. 191	M.	59	Ex Vivaio Forestale
294	Gr	Roccastrada	Loc. Venate snc	NCT	F. 191	M.	64	Ex Vivaio Forestale
295	Gr	Roccastrada	Loc. Venate snc	NCT	F. 191	M.	65	Ex Vivaio Forestale
296	Gr	Roccastrada	Loc. Venate snc	NCT	F. 191	M.	66	Ex Vivaio Forestale
297	Gr	Roccastrada	Puntone P. Catene snc	NCT	F. 39	M.	49	Alloggio rurale
298	Gr	Scarlino	Loc. Pian d'Alma snc	NCEU	F. 39	M.	351/3	Alloggio rurale
299	Gr	Scarlino	Viale Panoramico snc	NCEU	F. 49	M.	191/5	Alloggio rurale

BENI IMMOBILI INDISPONIBILI

CAT. PLC

- FABBRICATI -

LE FORESTE, I VIVAI FORESTALI ED, IN GENERE, I BENI AGRICOLO-FORESTALI DI CUI ALL'ART. 22 DELLA L.R. 39/2000

300	Gr	Scarlino	Pian d'Alma snc	NCEU	F. 54	M.	558	Alloggio rurale
301	Gr	Scarlino	Loc. Porigliori - Via Martiri Nicciolella snc	NCEU	F. 54	M.	32/2	Alloggio rurale
302	Gr	Scarlino	Loc. Val Citeria snc	NCT	F. 55	M.	13	Alloggio
303	Gr	Scarlino	Loc. Val Metato snc	NCT	F. 55	M.	25	Alloggio rurale
304	Gr	Scarlino	Pian d'Alma snc	NCEU	F. 55	M.	576	Alloggio rurale
305	Gr	Scarlino	Loc. Il Puntone 61	NCEU	F. 55	M.	348/2	Alloggio
306	Gr	Scarlino	Pian d'Alma snc	NCEU	F. 55	M.	4/2	Alloggio rurale
307	Gr	Scarlino	Pian d'Alma snc	NCEU	F. 55	M.	4/3	Alloggio rurale
308	Gr	Scarlino	Loc. Il Puntone 61	NCEU	F. 56	M.	348/3	Alloggio rurale
309	Gr	Scarlino	Loc. Santa Lucia snc	NCEU	F. 59	M.	13	Alloggio rurale
310	Gr	Scarlino	Loc. Val Martina snc	NCT	F. 60	M.	9	Alloggio rurale
311	Gr	Scarlino	Loc. Val Martina snc	NCT	F. 60	M.	20	Alloggio rurale
312	Gr	Scarlino	Loc. Laschi snc	NCT	F. 60	M.	33	Alloggio rurale
313	Gr	Scarlino	Loc. Bottonato snc	NCT	F. 61	M.	7	Alloggio rurale
314	Gr	Scarlino	Loc. Laschetti snc	NCT	F. 65	M.	4	Alloggio rurale
315	Gr	Scarlino	Loc. Moscatello sc	NCT	F. 65	M.	6	Piantafiuma in cemento
316	Gr	Scarlino	Loc. Laschetti snc	NCT	F. 65	M.	9	Area urbana
317	Gr	Scarlino	Pian d'Alma snc	NCEU	F. 65	M.	106/2	Alloggio rurale
318	Gr	Scarlino	Pian d'Alma snc	NCEU	F. 65	M.	106/3	Rinnesa
319	Gr	Scarlino	Loc. Val di Torri snc	NCT	F. 66	M.	24	Alloggio
320	Gr	Scarlino	Loc. Val di Torri snc	NCT	F. 66	M.	27	Alloggio
321	Gr	Scarlino	Loc. Gattolina snc	NCT	F. 66	M.	40	Area urbana
322	Gr	Scarlino	Loc. Manditecce snc	NCT	F. 66	M.	57	Area urbana
323	Gr	Scarlino	Pian d'Alma snc	NCEU	F. 66	M.	185	Annesso agricolo
324	Gr	Scarlino	Loc. Serrate - Pian d'Alma snc	NCEU	F. 66	M.	4/2	Alloggio
325	Gr	Scarlino	Loc. Serrate - Pian d'Alma snc	NCEU	F. 66	M.	4/3	Alloggio

Eventuali diverse identificazioni catastali rispetto al corrispondente elenco di categoria inserito nel Conto del Patrimonio 2015 sono da riferirsi esclusivamente all'esecuzione dei necessari adempimenti di legge.

BENI IMMOBILI INDISPONIBILI

CAT. PL-C

- FABBRICATI -

LE FORESTE, I VIVAI FORESTALI ED, IN GENERE, I BENI AGRICOLO-FORESTALI DI CUI ALL'ART. 22 DELLA L.R. 39/2000

326	Li	Bibbiona	Loc. Casetta	NCEU	F. 38	M.	50	Magazzino
327	Li	Bibbiona	Via del Campo	NCEU	F. 50	M.	56	Area urbana
328	Li	Bibbiona	Via della Sassa	NCEU	F. 51	M.	45	Area urbana
329	Li	Bibbiona	Via della Sassa	NCEU	F. 51	M.	46	Magazzino
330	Li	Bibbiona	Via dei Bolgheri	NCEU	F. 51	M.	48	Magazzino
331	Li	Campiglia Marittima	Loc. Giadalupe	NCT	F. 69	M.	90	Ex Vivario Forestale
332	Li	Campo nell'Elba	Via del Casotto snc	NCEU	F. 3	M.	227	Magazzino
333	Li	Collsalvetti	Eremo della Sambuca	NCEU	F. 94	M.	3	Eremo della Sambuca
334	Li	Livorno	Via Valle Benedetta - Il Molino	NCEU	F. 52	M.	23/5	Alloggio
335	Li	Livorno	Via Valle Benedetta - Il Molino	NCEU	F. 52	M.	23/6	Alloggio
336	Li	Livorno	Via Valle Benedetta - Il Molino	NCEU	F. 52	M.	23/7	Alloggio
337	Li	Livorno	Via della Sambuca	NCEU	F. 52	M.	35/2	Alloggio
338	Li	Livorno	Via della Sambuca	NCEU	F. 52	M.	35/3	Alloggio
339	Li	Livorno	via delle Vallicelle	NCEU	F. 52	M.	46/602	
340	Li	Livorno	via delle Vallicelle	NCEU	F. 52	M.	46/603	
341	Li	Livorno	via delle Vallicelle	NCEU	F. 52	M.	46/604	
342	Li	Livorno	via delle Vallicelle	NCEU	F. 52	M.	232/601	
343	Li	Livorno	via delle Vallicelle	NCEU	F. 52	M.	53/602	
344	Li	Livorno	via valle del Chioma, 10	NCEU	F. 77	M.	53/603	
345	Li	Livorno	via valle del Chioma, 16	NCEU	F. 83	M.	9/602	
346	Li	Livorno	via valle del Chioma, 16	NCEU	F. 83	M.	9/603	
347	Li	Livorno	via valle del Chioma, 16	NCEU	F. 83	M.	9/604	
348	Li	Livorno	via valle del Chioma, 16	NCEU	F. 83	M.	9/605	
349	Li	Livorno	via valle del Chioma, 24	NCEU	F. 83	M.	12/602	
350	Li	Livorno	via valle del Chioma, 24	NCEU	F. 83	M.	12/603	
351	Li	Livorno	via valle del Chioma, 24	NCEU	F. 83	M.	12/604	
352	Li	Livorno	via valle del Chioma, 24	NCEU	F. 83	M.	12/605	
353	Li	Livorno	via valle del Chioma, 52	NCEU	F. 83	M.	31/602	
354	Li	Livorno	via valle del Chioma, 52	NCEU	F. 83	M.	31/603	
355	Li	Livorno	via valle del Chioma, 52	NCEU	F. 83	M.	31/604	
356	Li	Livorno	via valle del Chioma, 52	NCEU	F. 83	M.	31/605	
357	Li	Livorno	via valle del Chioma, 52	NCEU	F. 83	M.	31/606	
358	Li	Livorno	via valle del Chioma, 52	NCEU	F. 83	M.	31/607	
359	Li	Livorno	via valle del Chioma, 40	NCEU	F. 83	M.	47/602	
360	Li	Livorno	via valle del Chioma, 40	NCEU	F. 83	M.	47/603	

180,00

BENI IMMOBILI INDISPONIBILI

CAT. PL-C

- FABBRICATI -

LE FORESTE, I VIVAI FORESTALI ED, IN GENERE, I BENI AGRICOLO-FORESTALI DI CUI ALL'ART. 22 DELLA L.R. 39/2000

361 Li	Livorno	via valle del Chioma, 40	NCEU	F.	83	M.	47/604
362 Li	Livorno	via valle del Chioma, 40	NCEU	F.	83	M.	47/605
363 Li	Livorno	via valle del Chioma, 40	NCEU	F.	83	M.	47/606
364 Li	Livorno	via valle del Chioma, 40	NCEU	F.	83	M.	47/607
365 Li	Livorno	via valle del Chioma, 40	NCEU	F.	83	M.	47/608
366 Li	Livorno	via valle del Chioma, 36	NCEU	F.	83	M.	67/601
367 Li	Livorno	via valle del Chioma, 36	NCEU	F.	83	M.	67/602
368 Li	Livorno	via valle del Chioma, 36	NCEU	F.	83	M.	67/603
369 Li	Livorno	via valle del Chioma, 36	NCEU	F.	83	M.	67/604
370 Li	Suvereto	Loc. Diacceto	NCT	F.	70	M.	7
371 Li	Suvereto	Loc. Acqua Nera	NCT	F.	70	M.	32
372 Li	Suvereto	Loc. Galganone	NCT	F.	70	M.	46
373 Li	Suvereto	Loc. Pian di Fonte	NCEU	F.	71	M.	12/602
374 Li	Suvereto	Loc. Pian di Fonte	NCEU	F.	71	M.	12/603

Alloggio
Alloggio
Alloggio
Alloggio

Eventuali diverse identificazioni catastali rispetto al corrispondente elenco di categoria inserito nel Conto del Patrimonio 2015 sono da ritenersi esclusivamente all'esecuzione dei necessari adempimenti di legge.

BENI IMMOBILI INDISPONIBILI

CAT. PL-C

- FABBRICATI -

LE FORESTE, I VIVAI FORESTALI ED, IN GENERE, I BENI AGRICOLO-FORESTALI DI CUI ALL'ART. 22 DELLA L.R. 39/2000

375	Lu	Bagni di Lucca	Loc. Pian dell'Albero snc	NCEU	F. 10	M.	308	Rifugio
376	Lu	Bagni di Lucca	Loc. Ponte a Gato snc	NCEU	F. 28	M.	193	Rifugio
377	Lu	Capannori	Loc. Vorno snc	NCEU	F. 163	M.	828	Alloggio
378	Lu	Castiglion Garfagnana	Loc. Arciana snc	NCEU	F. 21	M.	1642	Area urbana di mq. 148
379	Lu	Castiglion Garfagnana	Loc. Arciana snc	NCEU	F. 21	M.	1643	Area urbana mq. 122
380	Lu	Castiglion Garfagnana	Loc. Arciana snc	NCEU	F. 21	M.	1645	Area urbana mq. 230
381	Lu	Castiglion Garfagnana	Loc. Arciana snc	NCEU	F. 21	M.	1647	Area Urbana mq. 34
382	Lu	Castiglion Garfagnana	Loc. Arciana snc	NCEU	F. 21	M.	1638	Rimessa
383	Lu	Castiglion Garfagnana	Loc. Arciana di Fondo snc	NCEU	F. 21	M.	1644	Rimessa
384	Lu	Castiglion Garfagnana	Loc. Arciana di Fondo snc	NCEU	F. 21	M.	1646	Alloggio
385	Lu	Castiglion Garfagnana	Loc. Borellone dell'Orsola snc	NCEU	F. 4	M.	1087	Area urbana mq. 71
386	Lu	Castiglion Garfagnana	Loc. Burigione snc	NCEU	F. 5	M.	1089	Area urbana mq. 33
387	Lu	Castiglion Garfagnana	Loc. Burigione snc	NCEU	F. 5	M.	1088/1	Alloggio
388	Lu	Castiglion Garfagnana	Loc. Burigione snc	NCEU	F. 5	M.	1088/2	Rimessa
389	Lu	Castiglion Garfagnana	Loc. La Bandita - Chiusa snc	NCEU	F. 4	M.	1090	Area urbana mq. 100
390	Lu	Coreglia Antefimelli	Loc. Crocifisso snc	NCEU	F. 13	M.	76	Ex Vivaio Forestale
391	Lu	Coreglia Antefimelli	Loc. Crocifisso snc	NCEU	F. 22	M.	545/1	Ex Vivaio Forestale
392	Lu	Coreglia Antefimelli	Loc. Crocifisso snc	NCEU	F. 22	M.	1170	Ex Vivaio Forestale
393	Lu	Coreglia Antefimelli	Loc. Crocifisso snc	NCEU	F. 13	M.	76	Ex Vivaio Forestale
394	Lu	Fosciandora	Loc. Civago di Sotto snc	NCEU	F. 11	M.	4877	Area urbana mq. 139
395	Lu	Fosciandora	Loc. Civalgo di Sotto snc	NCEU	F. 11	M.	4878	Area urbana mq. 85
396	Lu	Fosciandora	Loc. Colle Bottega snc	NCEU	F. 3	M.	4861	Area urbana mq. 84
397	Lu	Fosciandora	Loc. Colle Bottega snc	NCEU	F. 3	M.	4866	Area urbana mq. 16
398	Lu	Fosciandora	Loc. Valbona snc	NCEU	F. 3	M.	4868	Area urbana mq. 22
399	Lu	Piazza Al Serchio	Loc. Fetola snc	NCEU	F. 8	M.	209	Magazzino
400	Lu	Piazza Al Serchio	Loc. Fetola snc	NCEU	F. 8	M.	210	Area urbana mq. 96
401	Lu	Piazza Al Serchio	Loc. Fetola snc	NCEU	F. 8	M.	211	Area urbana mq. 211

BENI IMMOBILI INDISPONIBILI

CAT. PL-C

- FABBRICATI -

LE FORESTE, I VIVAI FORESTALI ED, IN GENERE, I BENI AGRICOLO-FORESTALI DI CUI ALL'ART. 22 DELLA L.R. 39/2000

402	Lu	Piazza Al Serchio	Loc. Fetola snc	NCEU	F. 8	M.	213	Area urbana mq. 221
403	Lu	Piazza Al Serchio	Loc. Il Casino snc	NCEU	F. 6	M.	216	Area urbana mq. 16
404	Lu	Piazza Al Serchio	Loc. Il Monte snc	NCEU	F. 8	M.	212	Area urbana mq. 69
405	Lu	Piazza Al Serchio	Loc. La Grotta snc	NCEU	F. 12	M.	1291/1	Magazzino
406	Lu	Piazza Al Serchio	Loc. La Grotta snc	NCEU	F. 12	M.	1291/2	Area urbana mq. 39
407	Lu	Pieve Fosciana	Loc. Boiana snc	NCEU	F. 12	M.	6940	Area urbana mq. 185
408	Lu	Pieve Fosciana	Loc. Colle Falchetti snc	NCEU	F. 7	M.	6927	Alloggio
409	Lu	Pieve Fosciana	Loc. Il Conio snc	NCEU	F. 13	M.	6925	Alloggio
410	Lu	Pieve Fosciana	Loc. Il Conio snc	NCEU	F. 13	M.	6944	Rimessa
411	Lu	Pieve Fosciana	Loc. Cerasa di Sotto snc	NCEU	F. 5	M.	6935	Rimessa
412	Lu	Pieve Fosciana	Loc. Cerasa di Sotto snc	NCEU	F. 5	M.	6936/1	Alloggio
413	Lu	Pieve Fosciana	Loc. Cerasa di Sotto snc	NCEU	F. 5	M.	6936/2	Area urbana mq. 80
414	Lu	Pieve Fosciana	Loc. Cerasa di Sotto snc	NCEU	F. 5	M.	6936/3	Area urbana mq. 82
415	Lu	Pieve Fosciana	Loc. Cerasa di Sopra snc	NCEU	F. 5	M.	6939/1	Alloggio
416	Lu	Pieve Fosciana	Loc. Cerasa di Sopra snc	NCEU	F. 5	M.	6936/2	Magazzino
417	Lu	Pieve Fosciana	Loc. Cerasa di Sopra snc	NCEU	F. 5	M.	6936/3	Rimessa
418	Lu	Pieve Fosciana	Loc. Cerasa di Sopra snc	NCEU	F. 5	M.	6936/4	Rimessa
419	Lu	Pieve Fosciana	Loc. Fornori snc	NCEU	F. 18	M.	6952	Alloggio
420	Lu	Pieve Fosciana	Loc. Fornori snc	NCEU	F. 18	M.	6943	Rimessa
421	Lu	Pieve Fosciana	Loc. La Barchetta snc	NCEU	F. 12	M.	6948	Area urbana Mg. 146
422	Lu	Pieve Fosciana	Loc. Le Coste snc	NCEU	F. 7	M.	6946/1	Alloggio
423	Lu	Pieve Fosciana	Loc. Le Coste snc	NCEU	F. 7	M.	6946/2	Rimessa
424	Lu	Pieve Fosciana	Loc. Montalbano snc	NCEU	F. 7	M.	6929	Alloggio
425	Lu	Pieve Fosciana	Loc. Vetricetina snc	NCEU	F. 12	M.	6947	Area urbana mq. 51
426	Lu	Villa Collemandina	Loc. Bocca di Scala snc	NCEU	F. 3	M.	3055	Alloggio
427	Lu	Villa Collemandina	Loc. Granaiola snc	NCEU	F. 8	M.	5886	Alloggio
428	Lu	Villa Collemandina	Loc. Isera snc	NCEU	F. 4	M.	6842	Magazzino
429	Lu	Villa Collemandina	Loc. Isera snc	NCEU	F. 4	M.	6844	Alloggio
430	Lu	Villa Collemandina	Loc. Isera snc	NCEU	F. 4	M.	6846/1	Magazzino
431	Lu	Villa Collemandina	Loc. Isera snc	NCEU	F. 4	M.	6846/2	Magazzino
432	Lu	Villa Collemandina	Loc. Monte Cella Rifugio snc	NCEU	F. 7	M.	3053	Alloggio

Eventuali diverse identificazioni catastali rispetto ai corrispondenti elenco di categoria inserito nel Conto del Patrimonio 2015 sono da riferirsi esclusivamente all'esecuzione di necessari adempimenti di legge.

BENI IMMOBILI INDISPONIBILI

CAT. PLC

- FABBRICATI -

LE FORESTE, I VIVAI FORESTALI ED, IN GENERE, I BENI AGRICOLO-FORESTALI DI CUI ALL'ART. 22 DELLA L.R. 39/2000

433 Ms Massa	Via di Capannelle snc	NCEU	F. 69	M.	1707	Ex Vivaio Forestale	180,00
434 Ms Massa	Via di Capannelle snc	NCEU	F. 69	M.	1708	Ex Vivaio Forestale	
435 Ms Massa	Via di Capannelle snc	NCEU	F. 69	M.	1711	Ex Vivaio Forestale	
436 Ms Massa	Via di Capannelle snc	NCEU	F. 69	M.	1712	Ex Vivaio Forestale	
437 Ms Pontremoli	Loc. Passo del Brattello snc	NCEU	F. 11	M.	109	Alloggio	
438 Ms Pontremoli	Loc. Passo del Brattello snc	NCEU	F. 11	M.	115	Magazzino	
439 Ms Pontremoli	Loc. Passo del Brattello snc	NCEU	F. 11	M.	667	Magazzino	
440 Ms Fossdinovo	Loc. Fossdinovo snc	NCT	F. 30	M.	426	Alloggio Rurale	

Eventuali diverse identificazioni catastali rispetto al corrispondente elenco di categoria inserito nel Conto del Patrimonio 2015 sono da riferirsi esclusivamente all'esecuzione dei necessari adempimenti di legge.

BENI IMMOBILI INDISPONIBILI

CAT. PLC

- FABBRICATI -

LE FORESTE, I VIVAI FORESTALI ED, IN GENERE, I BENI AGRICOLO-FORESTALI DI CUI ALL'ART. 22 DELLA L.R. 39/2000

441	Pi	Buti	Loc. Colle di Volpaia snc	NCT	F.	14	M.	349	Alloggio rurale
442	Pi	Buti	Loc. Il Sorbo snc	NCT	F.	12	M.	77	Alloggio rurale
443	Pi	Buti	Loc. San Giovanni snc	NCT	F.	14	M.	350	Alloggio rurale
444	Pi	Calci	Loc. Fonte d'Ontaneto snc	NCEU	F.	3	M.	77	Alloggio
445	Pi	Calci	Loc. La Taneta snc	NCEU	F.	8	M.	25/1	Rifugio
446	Pi	Calci	Loc. La Taneta snc	NCEU	F.	8	M.	25/2	Rifugio
447	Pi	Pisa	Loc. San Piero a Grado snc	NCEU	F.	72	M.	100/2	Ex Vivaio Forestale
448	Pi	Pisa	Loc. San Piero a Grado snc	NCEU	F.	72	M.	100/3	Ex Vivaio Forestale
449	Pi	Pisa	Loc. San Piero a Grado snc	NCEU	F.	72	M.	98	Ex Vivaio Forestale
450	Pi	Pisa	Loc. San Piero a Grado snc	NCEU	F.	87	M.	28	Ex Vivaio Forestale
451	Pi	Pisa	Loc. San Piero a Grado snc	NCEU	F.	72	M.	97/2	Ex Vivaio Forestale
452	Pi	Pisa	Loc. San Piero a Grado snc	NCEU	F.	72	M.	97/3	Ex Vivaio Forestale
453	Pi	Pisa	Loc. San Piero a Grado snc	NCEU	F.	72	M.	97/4	Ex Vivaio Forestale
454	Pi	Pisa	Loc. San Piero a Grado snc	NCEU	F.	72	M.	97/5	Ex Vivaio Forestale
455	Pi	Ponranice	Loc. Monterufoli Alto snc	NCEU	F.	130	M.	45/2	Chiesa
456	Pi	Ponranice	Loc. Monterufoli Alto snc	NCEU	F.	130	M.	45/1	Alloggio
457	Pi	Santaluce	Via Commercio Sud	NCEU	F.	42	M.	36	Opificio
458	Pi	Riparbella	Loc. Porcarecce snc	NCEU	F.	30	M.	40	Azienda Faunistica
459	Pi	Riparbella	Loc. Porcarecce snc	NCEU	F.	30	M.	41/2	Azienda Faunistica
460	Pi	Riparbella	Loc. Porcarecce snc	NCEU	F.	30	M.	41/3	Azienda Faunistica
461	Pi	Riparbella	Loc. Porcarecce snc	NCEU	F.	30	M.	41/4	Azienda Faunistica
462	Pi	Riparbella	Loc. Porcarecce snc	NCEU	F.	30	M.	41/5	Azienda Faunistica
463	Pi	Volterra	Loc. Rampa del Pino	NCEU	F.	196	M.	28/1	Podere Pino
464	Pi	Volterra	Loc. Rampa del Pino	NCEU	F.	196	M.	28/4	Podere Pino
465	Pi	Volterra	Loc. Rampa del Pino	NCEU	F.	196	M.	28/5	Podere Pino
466	Pi	Volterra	Loc. Capannone	NCEU	F.	205	M.	20/1	Podere Capannone
467	Pi	Volterra	Loc. Capannone	NCEU	F.	205	M.	20/2	Podere Capannone

Eventuali diverse identificazioni causali rispetto al corrispondente elenco di categoria inserito nel Conto del Patrimonio 2015 sono da riferirsi esclusivamente all'esecuzione dei necessari adempimenti di legge.

BENI IMMOBILI INDISPONIBILI

CAT. PL-C

- FABBRICATI -

LE FORESTE, I VIVAI FORESTALI ED, IN GENERE, I BENI AGRICOLO-FORESTALI DI CUI ALL'ART. 22 DELLA L.R. 39/2000

468 Po	Cantagallo	Loc. Acquerno	NCT	F. 37	M.	38	Alloggio rurale
469 Po	Cantagallo	Loc. Casa al Bosco snc	NCEU	F. 73	M.	169	Rudere
470 Po	Cantagallo	Loc. Cantagallo snc	NCEU	F. 72	M.	49	Rudere
471 Po	Cantagallo	Loc. Cantagallo snc	NCEU	F. 72	M.	50	Rudere
472 Po	Cantagallo	Loc. Mezzana snc	NCEU	F. 89	M.	121	Rudere
473 Po	Montemurlo	Strada della Burraia snc	NCEU	F. 1	M.	46	Magazzino
474 Po	Cantagallo	Strada di Vespajo snc	NCEU	F. 67	M.	25/500	Rifugio alpino
475 Po	Cantagallo	Strada Vicinale di Cave snc	NCEU	F. 37	M.	51	Rudere
476 Po	Cantagallo	Strada Vicinale di Cave snc	NCEU	F. 37	M.	61	Rudere
477 Po	Cantagallo	Strada Vicinale di Cave snc	NCEU	F. 46	M.	165	Alloggio
478 Po	Cantagallo	Strada Vicinale di Scopeto snc	NCEU	F. 73	M.	63	Rudere
479 Po	Montemurlo	Strada Vicinale di Scopeto snc	NCEU	F. 73	M.	66	Alloggio
480 Po	Montemurlo	Strada Vicinale Fontanelle snc	NCEU	F. 86	M.	57	Alloggio

Eventuali diverse identificazioni catastali rispetto al corrispondente elenco di categoria inserito nel Conto del Patrimonio 2015 sono da riferirsi esclusivamente all'esecuzione dei necessari adempimenti di legge.

BENI IMMOBILI INDISPONIBILI

CAT. PL-C

- FABBRICATI -

LE FORESTE, I VIVAI FORESTALI ED, IN GENERE, I BENI AGRICOLO-FORESTALI DI CUI ALL'ART. 22 DELLA L.R. 39/2000

481 Pt	Abetone	Via Val di Luce snc - Lago Nero	NCEU	F. 21 M.	9/1	Rifugio
482 Pt	Abetone	Loc. Salletta snc	NCEU	F. B/6 M.	57	Impianto risalita
483 Pt	Abetone	SS. Abetone e Bremnero	NCEU	F. 18 M.	35	Segheria
484 Pt	Cuiggliano	Piazzale Fabio Danti	NCEU	F. 44 M.	313-739-740-741-865	Campo di calcio
485 Pt	Cuiggliano	Loc. I Taufi snc	NCEU	F. 6 M.	16/2	Alloggio
486 Pt	Cuiggliano	Loc. I Taufi snc	NCEU	F. 6 M.	16/3	Alloggio
487 Pt	Cuiggliano	Loc. I Taufi snc	NCEU	F. 6 M.	16/4	Alloggio
488 Pt	Cuiggliano	Loc. I Taufi snc	NCEU	F. 6 M.	16/5	Magazzino
489 Pt	Cuiggliano	Loc. La Casa snc	NCEU	F. 12 M.	149/2	Alloggio
490 Pt	Cuiggliano	Loc. La Casa	NCEU	F. 12 M.	149/3	Rimessa
491 Pt	Pistoia	Via di Carraia snc	NCEU	F. 73 M.	166/1	Ex Vivaio Forestale
492 Pt	Pistoia	Via di Carraia snc	NCEU	F. 73 M.	166/2	Ex Vivaio Forestale
493 Pt	Pistoia	Via di Carraia snc	NCEU	F. 73 M.	166/3	Ex Vivaio Forestale
494 Pt	Pistoia	Via di Carraia snc	NCEU	F. 73 M.	166/4	Ex Vivaio Forestale
495 Pt	Pistoia	Via di Carraia snc	NCEU	F. 73 M.	166/5	Ex Vivaio Forestale
496 Pt	Pistoia	Via di Carraia snc	NCEU	F. 73 M.	166/6	Ex Vivaio Forestale
497 Pt	Pistoia	Via di Carraia snc	NCEU	F. 73 M.	559/2	Ex Vivaio Forestale
498 Pt	Pistoia	Via di Carraia snc	NCEU	F. 73 M.	559/3	Ex Vivaio Forestale
499 Pt	Pistoia	La Sillora - Via Camporotondo snc	NCEU	F. 24 M.	17/2	Alloggio rurale
500 Pt	Pistoia	La Sillora - Via Camporotondo snc	NCEU	F. 24 M.	17/3	Alloggio rurale
501 Pt	Pistoia	La Sillora - Via Camporotondo snc	NCEU	F. 24 M.	17/4	Rimessa
502 Pt	Pistoia	La Sillora - Via Camporotondo snc	NCEU	F. 24 M.	18	Alloggio rurale
503 Pt	Pistoia	La Sillora - Via Camporotondo snc	NCEU	F. 24 M.	21	Alloggio rurale
504 Pt	Pistoia	Loc. Pian di Serra - Via Lacciole	NCEU	F. 16 M.	16	Alloggio
505 Pt	Pistoia	Loc. Pian di Serra - Via Lacciole	NCEU	F. 16 M.	13/1	Alloggio
506 Pt	Pistoia	Loc. Pian di Serra - Via Lacciole	NCEU	F. 16 M.	13/2	Alloggio
507 Pt	Sambuca Pistoiese	Loc. Casa Giomi snc	NCEU	F. 32 M.	96/2	Comunità "Elfi"
508 Pt	Sambuca Pistoiese	Loc. Casa Giomi snc	NCEU	F. 32 M.	96/3	Comunità "Elfi"
509 Pt	Sambuca Pistoiese	Loc. Casa Giomi snc	NCEU	F. 32 M.	96/4	Comunità "Elfi"
510 Pt	Sambuca Pistoiese	Loc. Casa Giomi snc	NCEU	F. 37 M.	26/2	Comunità "Elfi"
511 Pt	Sambuca Pistoiese	Loc. Casa Giomi snc	NCEU	F. 37 M.	26/3	Comunità "Elfi"
512 Pt	Sambuca Pistoiese	Loc. Casa Giomi snc	NCEU	F. 37 M.	26/4	Comunità "Elfi"
513 Pt	Sambuca Pistoiese	Loc. Casa Giomi snc	NCEU	F. 37 M.	73	Comunità "Elfi"
514 Pt	Sambuca Pistoiese	Loc. Casa Sarti - Cugliamme	NCEU	F. 63 M.	5	Comunità "Elfi"
515 Pt	Sambuca Pistoiese	Loc. Casa Sarti - Falserini	NCEU	F. 67 M.	35	Comunità "Elfi"
516 Pt	Sambuca Pistoiese	Loc. Casa Sarti - Felicione	NCEU	F. 75 M.	67	Comunità "Elfi"

BENI IMMOBILI INDISPONIBILI

CAT. PL-C

- FABBRICATI -

LE FORESTE, I VIVAI FORESTALI ED, IN GENERE, I BENI AGRICOLO-FORESTALI DI CUI ALL'ART. 22 DELLA L.R. 39/2000

517 Pt	San Marcello Pistoiese	Loc. Cavalleraccia snc	NCEU	F. 45 M.	116	Rimessa
518 Pt	San Marcello Pistoiese	Loc. Montamaro snc	NCEU	F. 34 M.	7	Turistico-ricettiva
519 Pt	San Marcello Pistoiese	Loc. Podere Cassaccia snc	NCEU	F. 31 M.	10	Rudere
520 Pt	San Marcello Pistoiese	Loc. Podere Casonchio snc	NCEU	F. 41 M.	122	Rudere
521 Pt	San Marcello Pistoiese	Loc. Podere Fratini snc	NCEU	F. 29 M.	27	Rudere
522 Pt	San Marcello Pistoiese	Loc. Podere Mavigliana snc	NCEU	F. 28 M.	384	Rimessa
523 Pt	San Marcello Pistoiese	Loc. Podere Mavigliana snc	NCEU	F. 28 M.	136/2	Rimessa
524 Pt	San Marcello Pistoiese	Loc. Podere Mavigliana snc	NCEU	F. 28 M.	136/3	Alloggio
525 Pt	San Marcello Pistoiese	Loc. Portafranca snc	NCEU	F. 85 M.	10	Alloggio
526 Pt	San Marcello Pistoiese	Loc. Remoli snc	NCEU	F. 29 M.	73	Rimessa
527 Pt	San Marcello Pistoiese	Loc. Selva dei Porci snc	NCEU	F. 31 M.	28	Rudere
528 Pt	San Marcello Pistoiese	Loc. Casetta Pulledrati snc	NCEU	F. 49 M.	7	Turistico-ricettiva
529 Pt	San Marcello Pistoiese	Loc. Pevetato snc	NCEU	F. 28 M.	382	Rimessa
530 Pt	San Marcello Pistoiese	Loc. Pian dei Termini - Via Pratorsi snc	NCEU	F. 42 M.	24/2	Alloggio
531 Pt	San Marcello Pistoiese	Loc. Pian dei Termini - Via Pratorsi snc	NCEU	F. 42 M.	24/3	Rimessa
532 Pt	San Marcello Pistoiese	Loc. Pian dei Termini - Via Pratorsi snc	NCEU	F. 42 M.	24/4	Rimessa
533 Pt	San Marcello Pistoiese	Loc. Pian Silvano snc	NCEU	F. 85 M.	12	Alloggio
534 Pt	San Marcello Pistoiese	Loc. Pian Silvano snc	NCEU	F. 86 M.	11	Rimessa
535 Pt	San Marcello Pistoiese	Loc. Vivaio Maresca snc	NCEU	F. 48 M.	69	Religioso
536 Pt	San Marcello Pistoiese	Loc. Vivaio Maresca snc	NCEU	F. 48 M.	405/2	Magazzino
537 Pt	San Marcello Pistoiese	Loc. Vivaio Maresca snc	NCEU	F. 48 M.	405/3	Alloggio
538 Pt	San Marcello Pistoiese	Loc. Vivaio Maresca snc	NCEU	F. 48 M.	405/4	Rimessa
539 Pt	San Marcello Pistoiese	Loc. Vivaio Maresca snc	NCEU	F. 48 M.	405/5	Rimessa
540 Pt	San Marcello Pistoiese	Loc. Vivaio Maresca snc	NCEU	F. 48 M.	405/6	Magazzino
541 Pt	San Marcello Pistoiese	Loc. Vivaio Maresca snc	NCEU	F. 49 M.	49	Alloggio
542 Pt	San Marcello Pistoiese	Via del Teso n.18	NCEU	F. 49 M.	26	Albergo

Eventuali diverse identificazioni catastali rispetto al corrispondente elenco di categoria inserito nel Conto del Patrimonio 2015 sono da riferirsi esclusivamente all'esecuzione dei necessari adempimenti di legge.

BENI IMMOBILI INDISPONIBILI

CAT. PL-C

- FABBRICATI -

LE FORESTE, I VIVAI FORESTALI ED, IN GENERE, I BENI AGRICOLO-FORESTALI DI CUI ALL'ART. 22 DELLA L.R. 39/2000

543	SI	Casole d'Elsa	Loc. Comocchia	NCT	F. 152 M.	11	Alloggio rurale
544	SI	Casole d'Elsa	Loc. Comocchia	NCT	F. 152 M.	12	Alloggio rurale
545	SI	Casole d'Elsa	Loc. La Selva	NCEU	F. 128 M.	25/3	Alloggio
546	SI	Casole d'Elsa	Loc. La Selva	NCEU	F. 128 M.	25/4	Rudere
547	SI	Castiglion D'Orcia	Loc. Castiglion D'Orcia	NCT	F. 96 M.	5	Alloggio rurale
548	SI	Castiglion D'Orcia	Loc. Recacrevello	NCT	F. 97 M.	1	Alloggio rurale
549	SI	Castiglion D'Orcia	Loc. Cinille	NCT	F. 110 M.	25	Alloggio rurale
550	SI	Castiglion D'Orcia	Loc. Cinille	NCT	F. 110 M.	34	Alloggio rurale
551	SI	Castiglion D'Orcia	Loc. Cinille	NCEU	F. 110 M.	38	Alloggio rurale
552	SI	Castiglion D'Orcia	Loc. Fossalupo	NCEU	F. 109 M.	44	Alloggio rurale
553	SI	Castiglion D'Orcia	Cas. Sparse Fossalupo snc	NCEU	F. 109 M.	12/2	Alloggio rurale
554	SI	Castiglion D'Orcia	Cas. Sparse Fossalupo snc	NCEU	F. 109 M.	12/3	Alloggio rurale
555	SI	Castiglion D'Orcia	Cas. Sparse Fossalupo snc	NCEU	F. 109 M.	12/4	Alloggio rurale
556	SI	Castiglion D'Orcia	Cas. Sparse Fossalupo snc	NCEU	F. 109 M.	12/5	Alloggio rurale
557	SI	Castiglion D'Orcia	Cas. Sparse Fossalupo snc	NCEU	F. 109 M.	12/6	Alloggio rurale
558	SI	Castiglion D'Orcia	Cas. Sparse Fossalupo snc	NCEU	F. 109 M.	12/7	Alloggio rurale
559	SI	Castiglion D'Orcia	Cas. Sparse Fossalupo snc	NCEU	F. 109 M.	12/8	Alloggio rurale
560	SI	Castiglion D'Orcia	Cas. Sparse Fossalupo snc	NCEU	F. 109 M.	12/9	Alloggio rurale
561	SI	Castiglion D'Orcia	Loc. Lecci	NCEU	F. 129 M.	11	Alloggio rurale
562	SI	Castiglion D'Orcia	Loc. Leccino - Viale Poggio Rosa	NCEU	F. 137 M.	6	Ente Urbano
563	SI	Castiglion D'Orcia	Loc. Palazzetto	NCEU	F. 128 M.	19	Alloggio rurale
564	SI	Castiglion D'Orcia	Loc. San Martino	NCEU	F. 98 M.	17	Alloggio rurale
565	SI	Castiglion D'Orcia	Loc. San Martino	NCEU	F. 98 M.	28	Rudere
566	SI	Castiglion D'Orcia	Loc. San Martino	NCEU	F. 98 M.	30	Alloggio rurale
567	SI	Chianciano Terme	Loc. Poderuccio	NCEU	F. 33 M.	2	Alloggio
568	SI	Chianciano Terme	Strada delle Foce	NCEU	F. 32 M.	17	Alloggio
569	SI	Chiusdino	Loc. Causa	NCT	F. 46 M.	14	Alloggio rurale
570	SI	Chiusdino	Loc. Causa	NCT	F. 46 M.	16	Alloggio rurale
571	SI	Chiusdino	Loc. Le Cetine	NCEU	F. 5 M.	21/2	Complesso "Le Cetine"
572	SI	Chiusdino	Loc. Le Cetine	NCEU	F. 5 M.	34/1	Complesso "Le Cetine"
573	SI	Chiusdino	Loc. Le Cetine	NCEU	F. 5 M.	34/2	Complesso "Le Cetine"
574	SI	Chiusdino	Loc. Le Cetine	NCEU	F. 5 M.	34/3	Complesso "Le Cetine"
575	SI	Chiusdino	Loc. Le Cetine	NCEU	F. 5 M.	34/4	Complesso "Le Cetine"
576	SI	Chiusdino	Loc. Le Cetine	NCEU	F. 5 M.	35/1	Complesso "Le Cetine"
577	SI	Chiusdino	Loc. Le Cetine	NCEU	F. 5 M.	35/2	Complesso "Le Cetine"
578	SI	Chiusdino	Loc. Le Cetine	NCEU	F. 5 M.	41/2-38/2	Complesso "Le Cetine"

BENI IMMOBILI INDISPONIBILI

CAT. PLC

- FABBRICATI -

LE FORESTE, I VIVAI FORESTALI ED, IN GENERE, I BENI AGRICOLO-FORESTALI DI CUI ALL'ART. 22 DELLA L.R. 39/2000

579	SI	Chiusdino	Loc. Le Cetine	NCEU	F. 5 M.	41/3	Complesso "Le Cetine"
580	SI	Chiusdino	Loc. Le Cetine	NCT	F. 5 M.	39	Complesso "Le Cetine"
581	SI	Chiusdino	Loc. Le Cetine	NCT	F. 5 M.	37	Alloggio rurale
582	SI	Chiusdino	Loc. San Giovannese	NCEU	F. 30 M.	6	Scuola antincendio
583	SI	Monteroni D'Arbia	Via di Terzantina	NCEU	F. 77 M.	198	Rinnesa attrezzi
584	SI	Monticiano	Loc. La Piana	NCT	F. 37 M.	23	Alloggio rurale
585	SI	Monticiano	Loc. Pian delle Tende	NCT	F. 13 M.	21	Alloggio rurale
586	SI	Monticiano	Loc. Pian delle Tende	NCT	F. 13 M.	22	Alloggio rurale
587	SI	Monticiano	Loc. Sassone	NCT	F. 63 M.	2	Alloggio rurale
588	SI	Monticiano	Strada Prov.le delle Pinete - Loc. Tocchi	NCEU	F. 32 M.	29/2	Scuola antincendi
589	SI	Monticiano	Strada Prov.le delle Pinete - Loc. Tocchi	NCEU	F. 32 M.	29/3	Scuola antincendi
590	SI	Monticiano	Strada Prov.le delle Pinete - Loc. Tocchi	NCEU	F. 32 M.	24/4	Scuola antincendi
591	SI	Monticiano	Strada Prov.le delle Pinete - Loc. Tocchi	NCEU	F. 32 M.	29/5	Scuola antincendi
592	SI	Monticiano	Strada Prov.le delle Pinete - Loc. Tocchi	NCEU	F. 32 M.	29/6	Scuola antincendi
593	SI	Monticiano	Strada Prov.le delle Pinete - Loc. Tocchi	NCEU	F. 32 M.	29/7	Scuola antincendi
594	SI	Monticiano	Strada Prov.le delle Pinete - Loc. Tocchi	NCEU	F. 32 M.	29/8	Scuola antincendi
595	SI	Murlo	Loc. Follonica	NCT	F. 106 M.	92	Alloggio rurale
596	SI	Murlo	Loc. Follonica	NCT	F. 106 M.	93	Alloggio rurale
597	SI	Murlo	Loc. Vallerano - Vicolo Stretto	NCEU	F. 93 M.	68/12	Alloggio rurale
598	SI	Murlo	Loc. Vallerano	NCT	F. 105 M.	7	Alloggio rurale
599	SI	Radicondoli	Casa Sparse Solaio	NCEU	F. 59 M.	57/6-7	Alloggio
600	SI	Radicondoli	Loc. Podere le Bolle	NCEU	F. 17 M.	108/1	Alloggio rurale
601	SI	Radicondoli	Loc. Podere le Bolle	NCEU	F. 17 M.	108/2	Alloggio rurale
602	SI	Radicondoli	Loc. Podere le Bolle	NCEU	F. 17 M.	108/3	Alloggio rurale
603	SI	Radicondoli	Loc. Podere le Bolle	NCEU	F. 17 M.	108/4	Alloggio rurale
604	SI	Radicondoli	Loc. Radicondoli	NCT	F. 17 M.	85	Alloggio rurale
605	SI	Radicondoli	Loc. Radicondoli	NCT	F. 17 M.	95	Alloggio rurale
606	SI	Radicondoli	Loc. Radicondoli	NCT	F. 71 M.	15	Alloggio rurale
607	SI	Radicondoli	Loc. Radicondoli	NCT	F. 51 M.	5	Alloggio rurale
608	SI	Radicondoli	Loc. Radicondoli	NCT	F. 52 M.	29	Alloggio rurale
609	SI	Radicondoli	Loc. Radicondoli	NCT	F. 52 M.	19/1	Alloggio rurale
610	SI	Radicondoli	Loc. Radicondoli	NCT	F. 72 M.	33	Alloggio rurale
611	SI	Radicondoli	Loc. S.Lorenzo Montalbano	NCEU	F. 58 M.	29	Rinnesa
612	SI	Radicondoli	Loc. Comocchia n. 43 - Tegoni	NCEU	F. 52 M.	30/1	Alloggio
613	SI	Radicondoli	Loc. Comocchia n. 43 - Tegoni	NCEU	F. 52 M.	30/2	Alloggio
614	SI	Radicondoli	Loc. Tegoni	NCT	F. 59 M.	68	Eme Urbano
615	SI	Radicondoli	Loc. Santa Lucia	NCEU	F. 59 M.	60	Rutere

BENI IMMOBILI INDISPONIBILI

CAT. PLC

- FABBRICATI -

LE FORESTE, I VIVAI FORESTALI ED, IN GENERE, I BENI AGRICOLO-FORESTALI DI CUI ALL'ART. 22 DELLA L.R. 39/2000

616	SI	Sovicelle	Loc. Mallecchi	NCT	F. 165	M.	17	Alloggio rurale
617	SI	Sovicelle	Loc. Mallecchi	NCT	F. 165	M.	20	Alloggio rurale
618	SI	Sovicelle	Loc. Mallecchi	NCT	F. 165	M.	21	Alloggio rurale
619	SI	Sovicelle	Loc. Pentolina	NCT	F. 172	M.	7	Alloggio rurale

Eventuali diverse identificazioni catastali rispetto al corrispondente elenco di categoria inserito nel Conto del Patrimonio 2015 sono da riferirsi esclusivamente all'esecuzione dei necessari adempimenti di legge.

BENI IMMOBILI INDISPONIBILI

Cat. Pl-C

- TERRENI

LE FORESTE, I VIVAI FORESTALI ED, IN GENERE, I BENI AGRICOLO-FORESTALI DI CUI ALL'ART. 22 DELLA L.R. 39/2000.

N.	Pr. Comune	Superficie in Ha a ca	Usò principale	Reddito eventuale	Note
1	Ar Anghiari	1 211 07 51	Agro-forestale		Terreno gravato da: n. 1 Servizi di elettrodotto
2	Ar Arezzo	9 95 45	Agro-forestale		
3	Ar Arezzo sez Valcerfone	901 28 46	Agro-forestale		
4	Ar Arezzo sez Valdarno	40 73 18	Agro-forestale		
5	Ar Badia Tedalda	1 119 73 30	Agro-forestale		
6	Ar Bibbiena	533 49 41	Agro-forestale		
7	Ar Caprese Michelangelo	557 70 25	Agro-forestale		
8	Ar Castel Focognano	298 67 30	Agro-forestale		
9	Ar Castel San Niccolò	1 201 19 42	Agro-forestale		
10	Ar Castelfranco di Sopra	450 93 40	Agro-forestale		
11	Ar Castiglion Fibocchi	268 93 45	Agro-forestale		
12	Ar Castiglion Fiorentino	38 00 54	Agro-forestale		
13	Ar Cavriglia	371 15 76	Agro-forestale		Terreno gravato da: n. 3 Servizi di elettrodotto n. 1 Servizi telefonica
14	Ar Chitignano	491 63 55	Agro-forestale		
15	Ar Chiusi della Verna	994 36 71	Agro-forestale		
16	Ar Cortona	293 07 63	Sperimentale		
17	Ar Loro Ciuffenna	2 576 50 04	Agro-forestale		Terreno gravato da: n. 1 Servizi di metanodotto
18	Ar Marciano della Chiana	74 43 38	Agro-forestale		
19	Ar Origignano Raggiolo	322 00 51	Agro-forestale		
20	Ar Pieve Santo Stefano	2 915 45 78	Agro-forestale		Terreno gravato da: n. 1 Servizi di fognatura
21	Ar Poppi	1 290 62 90	Agro-forestale		
22	Ar Pratovecchio	1 211 03 99	Agro-forestale		
23	Ar San Giovanni Valdarno	5 02 25	Agro-forestale		
24	Ar Sansepolcro	1 274 53 93	Agro-forestale		
25	Ar Sestmo	301 77 70	Agro-forestale	500,00	

BENI IMMOBILI INDISPONIBILI

Cat. Pl-C

- TERRENI

LE FORESTE, I VIVAI FORESTALI ED, IN GENERE, I BENI AGRICOLO-FORESTALI DI CUI ALL'ART. 22 DELLA L.R. 39/2000.

N.	Pr. Comune	Superficie in Ha a ca	Usi principali	Reddito eventuale	Note
26	Ar Stia	2 419	69 82	Agro-forestale	
27	Ar Subbiano	1 269	67 52	Agro-forestale	
28	Ar Talla	1 564	04 38	Agro-forestale	
TOTALE		24 006	77 72		

BENI IMMOBILI INDISPONIBILI

Cat. Pl-C

- TERRENI

LE FORESTE, I VIVAI FORESTALI ED, IN GENERE, I BENI AGRICOLO-FORESTALI DI CUI ALL'ART. 22 DELLA L.R. 39/2000.

N.	Pr. Comune	Superficie in Ha a ca	Usò principale	Reddito eventuale	Note
29	Fi Barberino di Mugello	1 108 53 28	Agro-forestale		Terreno gravato da: n.1 Servizi telefonica n.1 Servizi di elettrodotto
30	Fi Barberino Val d'Elsa	7 60	Agro-forestale		
31	Fi Bogo San Lorenzo	2 440 68 45	Agro-forestale		Terreno gravato da: n. 1 Servizi di elettrodotto n. 1 Servizi di passo
32	Fi Calenzano		Agro-forestale		
33	Fi Dicomano	40 60 60	Agro-forestale		
34	Fi Fiesole		Agro-forestale		
35	Fi Figline Valdarno	121 04 98	Agro-forestale		Terreno gravato da: n. 1 Servizi di elettrodotto
36	Fi Firenze	---	Agro-forestale		Terreno gravato da: n. 1 Servizi telefonica
37	Fi Firenzuola	1 693 40 24	Agro-forestale		Terreno gravato da: n. 4 Servizi di elettrodotto
38	Fi Londa	1 324 28 57	Agro-forestale		
39	Fi Marradi	381 02 45	Agro-forestale		
40	Fi Palazzuolo sul Senio	2 362 60 86	Agro-forestale		Terreno gravato da: n.1 Servizi di elettrodotto
41	Fi Pelago		Agro-forestale		
42	Fi Reggello	1 057 99 65	Agro-forestale		
43	Fi San Godenzo	2 005 16 26	Agro-forestale		Terreno gravato da: n. 1 Servizi di elettrodotto
44	Fi San Piero a Sieve	59 46 86	Agro-forestale		Terreno gravato da: n. 1 Servizi di elettrodotto
45	Fi Scandicci		Agro-forestale		
46	Fi Scarperia	24 74 51	Agro-forestale		
47	Fi Sesto Fiorentino	---			
48	Fi Vinci	17			
TOTALE		12 619 64 48			

BENI IMMOBILI INDISPONIBILI

Cat. Pl-C

- TERRENI

LE FORESTE, I VIVAI FORESTALI ED, IN GENERE, I BENI AGRICOLO-FORESTALI DI CUI ALL'ART. 22 DELLA L.R. 39/2000.

N.	Pr.	Comune	Superficie in Ha a ca	Usò principale	Reddito eventuale	Note
49	Gr	Capalbio	327 04 93	Agro-forestale		
50	Gr	Castell'Azzara	314 85 37	Agro-forestale		
51	Gr	Castiglione della Pescaia	1 320 67 60	Agro-forestale		Terreno gravato da: n. 1 Servizi di acquedotto
52	Gr	Cinigiano	394 26 10	Agro-forestale		
53	Gr	Follonica	2 514 30 12	Agro-forestale		Terreno gravato da: n. 2 Servizi di elettrodotto n. 1 Servizi di acquedotto n. 1 Servizi di fognatura
54	Gr	Gavorrano	609 57 40	Agro-forestale		
55	Gr	Grosseto	17 53	Agro-forestale	250,00	Terreno gravato da: n. 1 Servizi di elettrodotto n. 1 Servizi di acquedotto
56	Gr	Massa Marittima	7 372 31 64	Agro-forestale		Terreno gravato da: n. 1 Servizi di acquedotto n. 1 Servizi di metanodotto n. 1 Servizi per postazione stazione microsisimica n. 1 Servizi di passo n. 5 Servizi di elettrodotto n. 3 Servizi di elettrodotto
57	Gr	Monterotondo Marittimo	3 522 24 36	Agro-forestale		Terreno gravato da: n. 3 Servizi di elettrodotto n. 1 Servizi telefonica n. 3 Servizi di acquedotto n. 1 Servizi per postazione sonda n. 1 Servizi di vaporedotto
58	Gr	Montieri	29 65 70	Agro-forestale		
59	Gr	Orbetello	113 00 00	Agro-forestale		
60	Gr	Roccastrada	2 257 97 34	Agro-forestale		
61	Gr	Scarlino	3 601 30 22	Agro-forestale		
62	Gr	Seggiano	70 06 90	Agro-forestale		Terreno gravato da: n. 3 Servizi di elettrodotto
63	Gr	Sorano				
				TOTALE	22 447 45 21	

BENI IMMOBILI INDISPONIBILI

Cat. Pl-C

- TERRENI

LE FORESTE, I VIVAI FORESTALI ED, IN GENERE, I BENI AGRICOLO-FORESTALI DI CUI ALL'ART. 22 DELLA L.R. 39/2000.

N.	Pr. Comune	Superficie in Ha a ca	Usò principale	Reddito eventuale	Note
64	Li Bibbona	1 635 57 35	Agro-forestale		
65	Li Campiglia Marittima	2 02 90	Agro-forestale		Terreno gravato da: n. 2 Servizi di elettrodotto
66	Li Campo nell'Elba	52 11 64	Agro-forestale		
67	Li Capoliveri	104 58 80	Agro-forestale		
68	Li Collesalveti	255 52 40	Agro-forestale	199.890,22	
69	Li Livorno	1 732 52 99	Agro-forestale		Terreno gravato da: n. 1 Servizi di elettrodotto
70	Li Marciana	372 86 35	Agro-forestale		
71	Li Piombino	1 026 21 30	Agro-forestale		Terreno gravato da: n.1 Servizi di elettrodotto
72	Li Porto Azzurro	24 56 09	Agro-forestale		n.1 Servizi di elettrodotto
73	Li Portoferraio	64 02 90	Agro-forestale		
74	Li Rosignano Marittimo	7 32 20	Agro-forestale		
75	Li Sasseta	715 32 29	Agro-forestale		Terreno gravato da: n.3 Servizi di elettrodotto
76	Li Suvereto	2 973 03 23	Agro-forestale		n.7 Servizi di elettrodotto n. 1 servizi telefonica
TOTALE		8 965 70 44			

BENI IMMOBILI INDISPONIBILI

Cat. Pl-C

- TERRENI

LE FORESTE, I VIVAI FORESTALI ED, IN GENERE, I BENI AGRICOLO-FORESTALI DI CUI ALL'ART. 22 DELLA L.R. 39/2000.

N.	Pr. Comune	Superficie in Ha a ca	Usi principali	Reddito eventuale	Note
77	Lu Bagni di Lucca	14.110,074	Agro-forestale		
78	Lu Barga	2.493,011	Agro-forestale		
79	Lu Capannori	658,620	Agro-forestale		
80	Lu Castiglione Garfagnana	12.888,479	Agro-forestale		
81	Lu Coreglia Antelminelli	8.507,175	Agro-forestale		
82	Lu Fosciandora	2.898,543	Agro-forestale		
83	Lu Giuncugnano	0	Agro-forestale		
84	Lu Lucca	857,440	Agro-forestale	500,00	
85	Lu Piazza al Serchio	2.012,845	Agro-forestale		Terrano gravato da: n. 1 Servizi di elettrodotto
86	Lu Pieve Fosciana	3.672,002	Agro-forestale		
87	Lu San Romano in Garfagnana	1.702,896	Agro-forestale		
87	Lu Villa Basilica	2,850	Agro-forestale		
88	Lu Villa Collemandina	15.111,970	Agro-forestale		
TOTALE				6 491 59 05	

BENI IMMOBILI INDISPONIBILI

Cat. Pl-C

- TERRENI**LE FORESTE, I VIVAI FORESTALI ED, IN GENERE, I BENI AGRICOLO-FORESTALI DI CUI ALL'ART. 22 DELLA L.R. 39/2000.**

N.	Pr. Comune	Superficie in Ha a ca	Usi principali	Reddito eventuale	Note
89	Ms Carrara	6.39	Agro-forestale		
90	Ms Massa	3.2592	Agro-forestale		
91	Ms Pontremoli	332.0512	Agro-forestale		
TOTALE		335.3743			

BENI IMMOBILI INDISPONIBILI

Cat. Pl-C

- TERRENI

LE FORESTE, I VIVAI FORESTALI ED, IN GENERE, I BENI AGRICOLO-FORESTALI DI CUI ALL'ART. 22 DELLA L.R. 39/2000.

N.	Pr. Comune	Superficie in Ha a ca	Usi principali	Reddito eventuale	Note
92	Pi Buti	281 67 12	Agro-forestale		
93	Pi Calci	341 78 04	Agro-forestale		
94	Pi Castelnuovo Val di Cecina	277 88 00	Agro-forestale		Terreno gravato da: n.2 Servizi di vaporedotto n.1 Servizi di elettrodotto n.2 Servizi per postazione sonda
95	Pi Chianni	226 69 90	Agro-forestale		
96	Pi Lajatico		Agro-forestale		
97	Pi Montecatini Val di Cecina	1 002 67 98	Agro-forestale		Terreno gravato da: n.1 Servizi di elettrodotto
98	Pi Montescudaio	53 77 60	Agro-forestale		
99	Pi Monteverdi Marittimo	1 995 86 32	Agro-forestale		Terreno gravato da: n. 3 Servizi di elettrodotto
100	Pi Pisa	27 52 81	Agro-forestale		Terreno gravato da: n. 2 Servizi di metanodotto n. 2 Servizi telefonica n. 7 Servizi di elettrodotto n. 4 Servizi di elettrodotto
101	Pi Pomarance	3 499 97 57	Agro-forestale		Terreno gravato da: n. 1 Servizi per postazione sonda n.3 Servizi di vaporedotto
102	Pi Riparbella	578 63 72	Agro-forestale		
103	Pi San Giuliano Terme	1 97 49	Agro-forestale		
104	Pi Santa Luce	1 377 43 00	Agro-forestale		
105	Pi Vicopisano	9 61 50	Agro-forestale		
106	Pi Volterra	2 229 80 48	Agro-forestale		Terreno gravato da: n.4 Servizi di elettrodotto Terreno gravato da: n. 1 Servizi per postazione stazione microsismi
TOTALE				11 905 31 53	

BENI IMMOBILI INDISPONIBILI

Cat. Pl-C

- TERRENI**LE FORESTE, I VIVAI FORESTALI ED, IN GENERE, I BENI AGRICOLO-FORESTALI DI CUI ALL'ART. 22 DELLA L.R. 39/2000.**

N.	Pr. Comune	Superficie in Ha a ca	Usi principali	Reddito eventuale	Note
106	Po Cantagallo	1 538 46 64	Agro-forestale		
107	Po Montemurlo	246 88 40	Agro-forestale		n.l. Servizi di passo
108	Po Vaiano	15 01			
TOTALE		1 785 50 05			

BENI IMMOBILI INDISPONIBILI

Cat. Pl-C

- TERRENI

LE FORESTE, I VIVAI FORESTALI ED, IN GENERE, I BENI AGRICOLO-FORESTALI DI CUI ALL'ART. 22 DELLA L.R. 39/2000.

N.	Pr.	Comune	Superficie in Ha a ca	Uso principale	Reddito eventuale	Note
109	Pt	Abetone	753 38 88	Agro-forestale		Terreno gravato da: n. 5 Servizi di elettrodotto
110	Pt	Cutigliano	1 923 72 62	Agro-forestale		Terreno gravato da: n.4 Servizi di elettrodotto
111	Pt	Montale	170 86 32	Agro-forestale		
112	Pt	Montecatini Terme	1 37 30	Agro-forestale		Terreno gravato da: n.1 Servizi di metanodotto
113	Pt	Pescia	1 40 82	Agro-forestale		Terreno gravato da: n. 1 Servizi di elettrodotto n.1 Servizi di metanodotto
114	Pt	Pistoia	2 135 69 49	Agro-forestale		Terreno gravato da: n. 6 Servizi di elettrodotto
115	Pt	Piteglio	462 78 72	Agro-forestale		
116	Pt	Sambuca Pistoiese	1 256 37 86	Agro-forestale		Terreno gravato da: n.1 Servizi di elettrodotto
117	Pt	San Marcello Pistoiese	2 097 13 48	Agro-forestale		Terreno gravato da: n.9 Servizi di elettrodotto
TOTALE			8 802 75 49			

BENI IMMOBILI INDISPONIBILI

Cat. Pl-C

- TERRENI

LE FORESTE, I VIVAI FORESTALI ED, IN GENERE, I BENI AGRICOLO-FORESTALI DI CUI ALL'ART. 22 DELLA L.R. 39/2000.

N.	Pr.	Comune	Superficie in Ha a ca	Uso principale	Reddito eventuale	Note
118	SI	Casole d'Elsa	1 349 56 19	Agro-forestale		Terreno gravato da: n.1 Servizi di elettrodotto n. 1 Diritto di superficie
119	SI	Castiglione d' Orcia	2 067 47 91	Agro-forestale		Terreno gravato da: n.3 Servizi di elettrodotto
120	SI	Chianciano Terme	415 45 58	Agro-forestale		Terreno gravato da: n.1 Servizi di elettrodotto
121	SI	Chiusdino	1 453 14 05	Agro-forestale		Terreno gravato da: n.1 Servizi di elettrodotto
122	SI	Montalcino	475 56 20	Agro-forestale		Terreno gravato da: n.3 Servizi di elettrodotto
123	SI	Monticiano	805 64 69	Agro-forestale		Terreno gravato da: n. 2 Servizi di elettrodotto
124	SI	Murlo	1 543 12 83	Agro-forestale		Terreno gravato da: n.9 Servizi di elettrodotto n.1 Servizi di acquedotto
125	SI	Radicondoli	2 541 79 31	Agro-forestale		n.1 Servizi di vapordotto n.4 Servizi per postazione sonda n.1 Servizi di passo n. 1 Servizi telefonica
126	SI	Sarteano	163 88 30	Agro-forestale		Terreno gravato da: n. 1 Servizi di elettrodotto
127	SI	Siena	99 58	Agro-forestale		Terreno gravato da: n. 2 Servizi di elettrodotto
128	SI	Sovicille	622 77 14	Agro-forestale		n. 1 Servizi di acquedotto
TOTALE			11 439 41 78			

BENI IMMOBILI INDISPONIBILI

CAT. PI - E

GLI EDIFICI DESTINATI A SEDI DI UFFICI REGIONALI

N.	Pr.	Comune	Descrizione			Uso principale			Reddito eventuale	
1	Ar	Marciano della Chiana	Loc. Terchio	NCEU	F.	21	M.	4	Alloggio	
2	Ar	Marciano della Chiana	Loc. Culle di Sotto	NCEU	F.	8	M.	17/1	Alloggio	
3	Ar	Marciano della Chiana	Loc. Culle di Sotto	NCEU	F.	8	M.	17/2	Alloggio	
4	Ar	Marciano della Chiana	Loc. Culle di Sotto	NCEU	F.	8	M.	17/3	Alloggio	
5	Ar	Marciano della Chiana	Loc. San Giorgio	NCEU	F.	21	M.	55/4	Uffici Arsia	
6	Ar	Marciano della Chiana	Loc. San Giorgio	NCEU	F.	21	M.	55/5	Uffici Arsia	
7	Ar	Marciano della Chiana	Loc. San Giorgio	NCEU	F.	21	M.	55/6	Uffici Arsia	
8	Ar	Marciano della Chiana	Loc. San Giorgio	NCEU	F.	21	M.	55/7	Uffici Arsia	
9	Fi	Firenze	Via di Novoli n.26	NCEU	F.	42	M.	57/501-1739	Uffici	43.630,00
10	Fi	Firenze	Via di Novoli n.26	NCEU	F.	42	M.	2555/502	Uffici	
11	Fi	Firenze	Loc. Quaracchi	NCEU	F.	29	M.	949/500	Archivio	180,00
12	Fi	Sesto Fiorentino	Via Lucchese n.72	NCEU	F.	63	M.	194-195/500-196	Archivio	
13	Li	Livorno	Via Nardini Despotti	NCEU	F.	31	M.	110/1	Uffici	
14	Li	Livorno	Via Nardini Despotti	NCEU	F.	31	M.	110/2	Uffici	
15	Li	Livorno	Via Nardini Despotti	NCEU	F.	31	M.	110/3	Uffici	10.883,34
16	Li	Livorno	Via Nardini Despotti	NCEU	F.	31	M.	110/4	Uffici	

BENI IMMOBILI INDISPONIBILI

CAT. PI - F

GLI ALTRI BENI IMMOBILI ESPRESSAMENTE DESTINATI AD UN PUBBLICO SERVIZIO O COMUNQUE AL DIRETTO PERSEGUIMENTO DI SPECIFICHE FINALITA' PUBBLICHE DI INTERESSE REGIONALE

- FABBRICATI -

N.	Pr.	Comune	Descrizione		Usò principale	Reddito eventuale			
1	Ar	Sestino	NCEU	F.	38	M.	54/4	Struttura sanitaria	8.425,20
2	Fi	Bagno a Ripoli	NCEU	F.	60	M.	89/500	Servizio antincendio	
3	Fi	Bagno a Ripoli	NCEU	F.	60	M.	89/501	Servizio antincendio	
4	Fi	Bagno a Ripoli	NCEU	F.	60	M.	89/502	Servizio antincendio	
5	Fi	Bagno a Ripoli	NCEU	F.	60	M.	89/503	Servizio antincendio	
6	Fi	Bagno a Ripoli	NCEU	F.	60	M.	88/500	Servizio antincendio	
7	Fi	Fiesole	NCEU	F.	17	M.	472	Culturale	
8	Fi	Firenze	NCEU	F.	133	M.	7/1-159	Culturale	
9	Fi	Firenze	NCEU	F.	133	M.	7/2	Alloggio	
10	Fi	Firenze	NCEU	F.	133	M.	7/500	Alloggio	
11	Fi	Firenze	NCEU	F.	163	M.	51/4	Alloggio	
12	Fi	Firenze	NCEU	F.	163	M.	51/6	Alloggio	
13	Fi	Firenze	NCEU	F.	163	M.	51/7	Alloggio	
14	Fi	Firenze	NCEU	F.	148	M.	379-412/2	Studio Arch.Savioli	
15	Gr	Scarlino	NCEU	F.	54	M.	37	Magazzino	
16	Gr	Castiglione della Pescaia	NCEU	F.	106	M.	202/1	Uffici ex APT	180,00
17	Gr	Castiglione della Pescaia	NCEU	F.	106	M.	202/5	Uffici ex APT	180,00
18	Gr	Grosseto	NCEU	F.	147	M.	69	Sanitario - ambientale	180,00
19	Ms	Massa	NCEU	F.	153	M.	353/1	Campo Sportivo	180,00

BENI IMMOBILI INDISPONIBILI

CAT. PI - F

GLI ALTRI BENI IMMOBILI ESPRESSAMENTE DESTINATI AD UN PUBBLICO SERVIZIO O COMUNQUE AL DIRETTO PERSEGUIMENTO DI SPECIFICHE FINALITA' PUBBLICHE DI INTERESSE REGIONALE

- FABBRICATI -

N.	Pr.	Comune	Descrizione	Uso principale	Reddito eventuale
20	Pi	Pisa	NCEU F. 83 M. 32/1	Mercato Ortofrutticolo	42.211,21
21	Pi	Pisa	NCEU F. 83 M. 32/2	Mercato Ortofrutticolo	
22	Po	Vernio	NCEU F. 9 M. 447/1	Chalet del Villeggiante	180,00
23	Pt	Pescia	NCEU F. 94 M. 935	Mercato Florovivaistico	180,00
24	Pt	Pescia	NCEU F. 94 M. 58	Mercato Florovivaistico	
25	Pt	Pescia	NCEU F. 94 M. 94-95-274/3	Mercato Florovivaistico	

BENI IMMOBILI INDISPONIBILI

CAT. PI - F

GLI ALTRI BENI IMMOBILI ESPRESSAMENTE DESTINATI AD UN PUBBLICO SERVIZIO O COMUNQUE AL DIRETTO PERSEGUIMENTO DI SPECIFICHE FINALITÀ PUBBLICHE DI INTERESSE REGIONALE

TERRENI

N.	Pr.	Comune	Descrizione	Usò principale	Reddito eventuale
1	Pt	Pescia	Mq. 37 40	Terreni Mercato Florovivaistico	
2	Ar	Sestino	Mq. 860	Terreni eredità Dindelli	
3	Pi	Pisa	Mq. 215810	Terreni Mercato Ortofrutticolo	
4	Pi	San Giuliano Terme	Mq. 17605	Terreni Terme San Giuliano	

BENI IMMOBILI DISPONIBILI

CAT- PD - 1

- FABBRICATI -

N.	Pr.	Comune	Descrizione	Use principale	Reddito eventuale	
1	Ar	Arezzo	Battifolle n.122	NCEU F. 42-47-48/b	M. 276-76-31	2.949,92
2	Ar	Arezzo	La Lama n.49 - Loc. Marcena	NCEU F. 3/a	M. 80-180	2.613,54
3	Ar	Arezzo	San Giuliano n.15	NCEU F. 42/b	M. 6	2.290,08
4	Ar	Badia Tedalda	SRT 258 - KM. 27,00	NCEU F. 58	M. 309	
5	Ar	Badia Tedalda	SRT 258 - KM. 27,00	NCEU F. 58	M. 309	
6	Ar	Badia Tedalda	SRT 258 - KM. 27,00	NCEU F. 58	M. 309	
7	Ar	Bibbiena	Casamicciola snc	NCEU F. 79	M. 14	
8	Ar	Bibbiena	Corsalone n. 26	NCEU F. 88	M. 125/3	
9	Ar	Bibbiena	Corsalone n. 26	NCEU F. 88	M. 125/4	
10	Ar	Capolona	Via Dante n.301	NCEU F. 17	M. 118	
11	Ar	Castel Focognano	Fameto n.51 - Loc. Rassina	NCEU F. 14	M. 329	
12	Ar	Cavriglia	Loc. Castelnuovo Sabbioni	NCEU F. 22	M. 153	2.264,21
13	Ar	Cavriglia	Via delle Miniere n. 384	NCEU F. 19	M. 12/1	
14	Ar	Cavriglia	Via delle Miniere n. 383	NCEU F. 19	M. 12/2	
15	Ar	Cavriglia	Via delle Miniere n. 383	NCEU F. 19	M. 12/3	
16	Ar	Cavriglia	Via delle Miniere n. 383	NCEU F. 19	M. 12/6	
17	Ar	Cavriglia	Via delle Miniere n. 383	NCEU F. 19	M. 12/8	
18	Ar	Cavriglia	Via delle Miniere n. 383	NCEU F. 19	M. 12/11	
19	Ar	Cavriglia	Via delle Miniere n. 226	NCEU F. 19	M. 12/12	
20	Ar	Cavriglia	Via delle Miniere n. 226	NCEU F. 19	M. 8/5	
21	Ar	Cavriglia	Via delle Miniere n. 226	NCEU F. 19	M. 8/6	
22	Ar	Cavriglia	Via delle Miniere n. 226	NCEU F. 19	M. 8/7	
23	Ar	Cavriglia	Via delle Miniere n. 226	NCEU F. 19	M. 8/8	
24	Ar	Cavriglia	Via delle Miniere n. 226	NCEU F. 19	M. 8/9	
25	Ar	Cavriglia	Via delle Miniere n. 226	NCEU F. 19	M. 8/10	
26	Ar	Chiusi della Verna	Fonte Chiara - Loc. Corsalone	NCEU F. 97	M. 14	3.008,90
27	Ar	Chiusi della Verna	SRT 71 - KM. 175,100	NCEU F. 109	M. 88	
28	Ar	Civitella Val di Chiana	Oliveto n.47	NCEU F. 100	M. 38	
29	Ar	Civitella Val di Chiana	Via del Sombolino n.56	NCEU F. 37	M. 107	
30	Ar	Cortona	SRT 71 - KM. 117.600 - S.Marco in Villa	NCEU F. 233	M. 62/4	
31	Ar	Cortona	SRT 71 - KM. 117.600 - S.Marco in Villa	NCEU F. 233	M. 62/5	
32	Ar	Cortona	SRT 71 - KM. 117.600 - S.Marco in Villa	NCEU F. 233	M. 62/8	
33	Ar	Cortona	SRT 71 - KM. 117.600 - S.Marco in Villa	NCEU F. 233	M. 75/1	
34	Ar	Cortona	SRT 71 - KM. 117.600 - S.Marco in Villa	NCEU F. 233	M. 75/2	
35	Ar	Cortona	SRT 71 - KM. 117.600 - S.Marco in Villa	NCEU F. 233	M. 75/3	

BENI IMMOBILI DISPONIBILI
CAT- PD - 1
- FABBRICATI -

N.	Pr.	Comune	Descrizione	Stato	Usi principali	Reddito eventuale
36	Ar	Foiano della Chiana	Via Vecchia n. 3	NCEU F. 21	M. 312- M. 142-119-214-2	Rudere
37	Ar	Loro Ciuffenna	Loc. Monte Lori	NCEU F. 59	M. 95	Inutilizzato
38	Ar	Lucignano	Fabbriche n. 301	NCEU F. 8	M. 59/1	Casa cantoniere n. 20
39	Ar	Lucignano	Fabbriche n. 301	NCEU F. 8	M. 59/2	Magazzino
40	Ar	Monte San Savino	Ponticello n.90	NCEU F. 96	M. 8	Casa cantoniera n. 19
41	Ar	Monte San Savino	Vertighe n.35	NCEU F. 87	M. 84	Casa cantoniera n. 18
42	Ar	Monte San Savino	Via Costa del Giardino snc	NCEU F. 87	M. 326/3	Fabbricato ex cabina elettrica
43	Ar	Monte San Savino	Via Costa del Giardino snc	NCEU F. 87	M. 326/4	Fabbricato ex cabina elettrica
44	Ar	Monte San Savino	Via Costa del Giardino snc	NCEU F. 87	M. 326/5	Fabbricato ex cabina elettrica
45	Ar	Monte San Savino	Via Costa del Giardino snc	NCEU F. 87	M. 326/6	Fabbricato ex cabina elettrica
46	Ar	Pieve Santo Stefano	Loc. Fognano - Sintiigliano	NCEU F. 79	M. 29	Alloggio rurale
47	Ar	Pieve Santo Stefano	Loc. Fognano - Sintiigliano	NCEU F. 79	M. 35/2	Magazzino
48	Ar	Pieve Santo Stefano	Loc. Fognano - Sintiigliano	NCEU F. 79	M. 35/3	Magazzino
49	Ar	Pieve Santo Stefano	Loc. Fognano - Sintiigliano	NCEU F. 79	M. 35/4	Magazzino
50	Ar	Pieve Santo Stefano	Loc. Sintiigliano	NCEU F. 144	M. 9	Alloggio rurale
51	Ar	Pieve Santo Stefano	Loc. Valsavignone	NCEU F. 25	M. 36/2	Alloggio
52	Ar	Pieve Santo Stefano	Loc. Il Pozzuolo	NCEU F. 61	M. 89/1	Alloggio
53	Ar	Pieve Santo Stefano	Loc. Il Pozzuolo	NCEU F. 61	M. 89/3	Rudere
54	Ar	Pieve Santo Stefano	Loc. Monticelli di Sotto	NCEU F. 76	M. 13	Alloggio rurale
55	Ar	Pieve Santo Stefano	Loc. Sintiigliano	NCEU F. 77	M. 7	Magazzino
56	Ar	Pieve Santo Stefano	Loc. Migliano - Castiglione	NCEU F. 90	M. 24	Rudere
57	Ar	Pieve Santo Stefano	Loc. Migliano - Castiglione	NCEU F. 90	M. 40	Rudere
58	Ar	Pieve Santo Stefano	Loc. Migliano - Castiglione	NCEU F. 90	M. 63	Rudere
59	Ar	Poppi	SRT 71 - KM. 195,800	NCEU F. 25	M. 412/1	Casa cantoniera
60	Ar	Poppi	SRT 71 - KM. 195,800	NCEU F. 25	M. 412/2	Autotimesa
61	Ar	Poppi	Via XXV Aprile n.8	NCEU F. 60	M. 12	Casa cantoniera n. 34
62	Ar	Poppi	Località: Cerreta di Moggiona	NCEU F. 36	M. 24	Inutilizzato
63	Ar	Poppi	Via Pò n. 44	NCEU F. 23	M. 21	Centro Formazione Prof.le
64	Ar	Poppi	Mormoreto n.2	NCEU F. 58	M. 113	Casa cantoniera n. 40
65	Ar	Pratovecchio	Loc. Il Terchio	NCEU F. 78	M. 90	Casa cantoniera
66	Ar	Sansepolero	P.le Cesare Battisti n. 1	NCEU F. 68	M. 270	Casa cantoniera
67	Ar	Stia	Loc. Pappiano	NCEU F. 42	M. 37/1	Alloggio rurale
68	Ar	Stia	Loc. Pappiano	NCEU F. 42	M. 37/2	Alloggio rurale
69	Ar	Stia	Loc. Pappiano	NCEU F. 42	M. 37/3	Alloggio rurale
70	Ar	Stia	Loc. Pappiano	NCEU F. 42	M. 37/3	Alloggio rurale

BENI IMMOBILI DISPONIBILI

CAT- PD - I

- FABBRICATI -

N.	Pr.	Comune	Descrizione	Uso principale	Reddito eventuale
71	Ar	Stia	Loc. Sambuchelli	M. 36	
72	Ar	Stia	Loc.Sambuchelli - Gavisseri	NCEU F. 42	
73	Ar	Stia	Loc.Sambuchelli - Gavisseri	NCEU F. 42	
74	Ar	Subbiano	Spedaletto n.117	NCEU F. 42	
			Eventuali diverse identificazioni catastali rispetto al corrispondente elenco di categoria inserito nel Conto del Patrimonio 2011 ###	NCEU F. 22	
			sono da riferirsi esclusivamente all'esecuzione dei necessari adempimenti di legge.	M. 6	2.199,51

BENI IMMOBILI DISPONIBILI

CAT- PD - 1

- FABBRICATI -

N.	Pr.	Comune	Descrizione	Usò principale	Reddito eventuale
75	Fi	Barberino di Mugello	Via Montecatoli n.15	NCEU F. 74	
76	Fi	Figline Valdarno	Via Gaville snc - Loc. Giovino	NCEU F. 64	
77	Fi	Figline Valdarno	SRT 69 - KM. 26,630	NCEU F. 53	
78	Fi	Firenze	Via Carducci nn.37/r-41/r	NCEU F. 168	
79	Fi	Firenze	Via della Carra n.4	NCEU F. 74	
80	Fi	Firenze	Via della Carra n.4	NCEU F. 74	
81	Fi	Firenze	Via delle Porte Nuove nn.11r e 9r	NCEU F. 74	
82	Fi	Firenze	Via delle Porte Nuove n.13r	NCEU F. 74	
83	Fi	Firenze	Via delle Porte Nuove n.15r	NCEU F. 74	
84	Fi	Firenze	Via delle Porte Nuove n.15r	NCEU F. 74	
85	Fi	Firenze	Via delle Porte Nuove n.17r	NCEU F. 74	
86	Fi	Firenze	Via delle Porte Nuove n.19r	NCEU F. 74	
87	Fi	Firenze	Viale Gramsci n.9/a	NCEU F. 168	
88	Fi	Firenze	Viale Gramsci n.9/a	NCEU F. 168	
89	Fi	Firenze	Viale Gramsci n.9/a	NCEU F. 168	
90	Fi	Firenze	Viale Gramsci n.9/a	NCEU F. 168	
91	Fi	Firenze	Viale Gramsci n.9/a	NCEU F. 168	
92	Fi	Firenze	Viale Gramsci n.9/a	NCEU F. 168	
93	Fi	Firenze	Viale Gramsci n.9/a	NCEU F. 168	
94	Fi	Firenze	Via Verdi n.16	NCEU F. 174	
95	Fi	Firenze	Via Verdi n.16	NCEU F. 174	
96	Fi	Firenze	Via Verdi n.16	NCEU F. 174	
97	Fi	Firenze	Via Verdi n.16	NCEU F. 174	
98	Fi	Firenze	Piazza Acciaiuoli n. 19	NCEU F. 149	
99	Fi	Firenze	Via Molinaccio n.898	NCEU F. 223	
100	Fi	Firenze	Via Molinaccio n.898	NCEU F. 223	
101	Fi	Impruneta	SRT.2 - KM. 289,986	NCEU F. 19	
102	Fi	Impruneta	SRT.2 - KM. 289,986	NCEU F. 19	
103	Fi	Impruneta	SRT.2 - KM. 289,986	NCEU F. 19	
104	Fi	Impruneta	SRT.2 - KM. 289,986	NCEU F. 19	
105	Fi	Impruneta	SRT.2 - KM. 289,986	NCEU F. 19	
106	Fi	Impruneta	SRT.2 - KM. 289,986	NCEU F. 19	
				M. 81-126	Alloggio
				M. 114	Alloggio
				M. 281	Magazzino
				M. 121/500-451/5	Istituto della Resistenza
				M. 427/2	Magazzino
				M. 427/500	Magazzino
				M. 224/4	Fondo
				M. 224/5	Sportivo-ricreativo
				M. 224/6	Inutilizzato
				M. 224/7	Inutilizzato
				M. 224/8	Inutilizzato
				M. 224/9	Inutilizzato
				M. 231/501-232/5	Turistico
				M. 231/502-232/5	Turistico
				M. 231/503-232/5	Turistico
				M. 231/504	Turistico
				M. 232/501	Turistico
				M. 232/504	Turistico
				M. 232/507	Turistico
				M. 197/16	Alloggio
				M. 197/20	Alloggio
				M. 197/21	Alloggio
				M. 197/22	Alloggio
				M. 167/500	Uffici Polizia Municipale
				M. 78/1	Turistico-ricettivo
				M. 78/2	Turistico-ricettivo
				M. 2/506	Autormessa
				M. 2/507	Casa cantoniera
				M. 2/508	Casa cantoniera
				M. 2/509	Casa cantoniera
				M. 2/510	Autormessa
				M. 2/511	Autormessa

11.815,49

20.400,00

7.239,53

7.842,84

BENI IMMOBILI DISPONIBILI

CAT- PD - 1

- FABBRICATI -

N.	Pr.	Comune	Descrizione	Usò principale	Reddito eventuale
107	Fi	Impruneta	SRT.2 - KM. 289,986	M. 2/512	Autorimessa
108	Fi	Impruneta	SRT.2 - KM. 289,986	NCEU F. 19	Autorimessa
109	Fi	Londa	Frazione Rincine	NCEU F. 10	Complesso di Rincine
110	Fi	Londa	Frazione Rincine Bizzetto	NCEU F. 7	Complesso di Rincine
111	Fi	Londa	Frazione Rincine Komita	NCEU F. 10	Complesso di Rincine
112	Fi	Londa	Frazione Rincine	NCEU F. 7	Rudere
113	Fi	Londa	Frazione Rincine	NCEU F. 7	Rudere
114	Fi	Londa	Frazione Rincine	NCEU F. 7	Rudere
115	Fi	Londa	Frazione Rincine	NCEU F. 7	Rudere
116	Fi	Londa	Loc. Somnavilla	NCEU F. 7	Rudere
117	Fi	Palazzouolo Sul Senio	Loc. Quadalto - Villetto Campanara	NCT F. 55	Alloggio rurale
118	Fi	Palazzouolo Sul Senio	Loc. Quadalto - Villetto Campanara	NCT F. 55	Alloggio rurale
119	Fi	Palazzouolo Sul Senio	Loc. Quadalto - Villetto Campanara	NCT F. 55	Alloggio rurale
120	Fi	Palazzouolo Sul Senio	Piazza del Molino - Loc. Quadalto	NCEU F. 68	Alloggio
121	Fi	Palazzouolo Sul Senio	Piazza del Molino - Loc. Quadalto	NCEU F. 68	Alloggio
122	Fi	Palazzouolo Sul Senio	Loc. Quadalto - Villa Campanara	NCT F. 69	Alloggio
123	Fi	Palazzouolo Sul Senio	Loc. Quadalto - Villa Campanara	NCEU F. 69	Alloggio
124	Fi	Palazzouolo Sul Senio	Loc. Quadalto - Villa Campanara	NCEU F. 69	Alloggio
125	Fi	Palazzouolo Sul Senio	Pian dell'Alara	NCEU F. 64	Alloggio
126	Fi	Pelago	Strada Vicinale delle Vigne	NCT F. 15	Allevamento cani guida ciechi
127	Fi	Pelago	Strada Vicinale delle Vigne	NCT F. 15	Allevamento cani guida ciechi
128	Fi	Pelago	Strada Vicinale delle Vigne	NCT F. 15	Allevamento cani guida ciechi
129	Fi	Pelago	Strada Vicinale delle Vigne	NCEU F. 15	Allevamento cani guida ciechi
130	Fi	Pontassieve	Loc. Galica	NCT F. 28	Rudere
131	Fi	Reggello	Via di Consuma 281/i	NCEU F. 1	Inutilizzati
132	Fi	Reggello	Via di Consuma 281/i	NCEU F. 1	Inutilizzati
133	Fi	Reggello	Loc. Pian del Farnia	NCEU F. 64	Rudere
134	Fi	Reggello	SRT 69 - KM. 10,160	NCEU F. 44	Magazzino
135	Fi	San Godenzo	Loc. Cassetto	NCEU F. 13	Alloggio rurale

BENI IMMOBILI DISPONIBILI

CAT- PD - I

- FABBRICATI -

N.	Pr.	Comune	Descrizione	Uso principale	Reddito eventuale
136	Fi	San Golenzo	Loc. Casseto	M. 97/501	
137	Fi	San Golenzo	Loc. Casseto	M. 97/502	
138	Fi	San Golenzo	Loc. Casseto	M. 97/503	
139	Fi	Sigma	Via dei Bassi n. 54	M. 149/1-164	4.662,32
140	Fi	Sigma	Via dei Bassi n. 54	M. 149/2	
141	Fi	Sigma	Via dei Bassi n. 54	M. 150/1-163	
142	Fi	Sigma	Via dei Bassi n. 54	M. 150/2-165	4.662,32

Eventuali diverse identificazioni catastali rispetto al corrispondente elenco di categoria inserito nel Conto del Patrimonio 2015 sono da riferirsi esclusivamente all'esecuzione dei necessari adempimenti di legge.

BENI IMMOBILIARI DISPONIBILI

CAT- PD - 1

- FABBRICATI -

N.	Pr.	Comune	Descrizione	Usò principale	Reddito eventuale
143	Gr	Arcidosso	Loc. Il Pino	NCEU F. 23	M. 446
144	Gr	Castiglion della Pescaia	P.za Garibaldi n.6	NCEU F. 106	M. 202/6
145	Gr	Follonica	Lungomare Italia n.84-86	NCEU F. 23	M. 189
146	Gr	Follonica	Via Apuania n.133	NCEU F. 28	M. 1/10
147	Gr	Follonica	Via Apuania n.133	NCEU F. 28	M. 1/11
148	Gr	Follonica	Via Apuania n.133	NCEU F. 28	M. 1/12
149	Gr	Follonica	Via Apuania n.133	NCEU F. 28	M. 1/5
150	Gr	Follonica	Via Apuania n.133	NCEU F. 28	M. 1/6
151	Gr	Follonica	Via Apuania n.133	NCEU F. 28	M. 1/7
152	Gr	Follonica	Via Apuania n.133	NCEU F. 28	M. 1/8
153	Gr	Follonica	Via Apuania n.133	NCEU F. 28	M. 1/9
154	Gr	Grosseto	Loc.Casotto Pescatori	NCEU F. 99	M. 320
155	Gr	Grosseto	Viale Matteotti n.73	NCEU F. 88	M. 81/11
156	Gr	Grosseto	Viale Matteotti n.73	NCEU F. 88	M. 81/10
157	Gr	Grosseto	Viale Matteotti n.75	NCEU F. 88	M. 81/11
158	Gr	Grosseto	Viale Matteotti n.73	NCEU F. 88	M. 81/13
159	Gr	Grosseto	Viale Matteotti n.77-79	NCEU F. 88	M. 81/14
160	Gr	Massa Marittima	Loc. Bonsechino	NCEU F. 213	M. 41
161	Gr	Massa Marittima	Loc. Valpiana - Citenne	NCEU F. 180	M. 60/2
162	Gr	Massa Marittima	Loc. Valpiana - Citenne	NCEU F. 180	M. 60/3
163	Gr	Massa Marittima	Via Sarzanese Valdera - Loc. Magrone	NCEU F. 223	M. 75
164	Gr	Massa Marittima	Via Sarzanese Valdera - Loc. Magrone	NCEU F. 223	M. 76
165	Gr	Massa Marittima	Via Sarzanese Valdera - Loc. Magrone	NCEU F. 223	M. 77
166	Gr	Massa Marittima	Loc.Serpieri - Podere Fontaleimaldo	NCEU F. 62	M. 160/2
167	Gr	Massa Marittima	Loc.Serpieri - Podere Fontaleimaldo	NCEU F. 62	M. 160/3
168	Gr	Massa Marittima	Loc.Serpieri - Podere Fontaleimaldo	NCEU F. 62	M. 160/4
169	Gr	Massa Marittima	Loc.Serpieri - Podere Fontaleimaldo	NCEU F. 62	M. 160/5
170	Gr	Massa Marittima	Loc.Serpieri - Podere Fontaleimaldo	NCEU F. 62	M. 160/6
171	Gr	Massa Marittima	Loc.Serpieri - Podere Fontaleimaldo	NCEU F. 62	M. 160/7
172	Gr	Massa Marittima	Loc.Serpieri - Podere Fontaleimaldo	NCEU F. 62	M. 160/8
173	Gr	Massa Marittima	Loc.Serpieri - Podere Fontaleimaldo	NCEU F. 62	M. 160/9

180,00

47.038,73

10.990,00

846,58

BENI IMMOBILI DISPONIBILI

CAT- PD - I

- FABBRICATI -

N.	Pr.	Comune	Descrizione	Usò principale	Reddito eventuale
174	Gr	Massa Marittima	Loc.Serpieri – Podere Fontalcimaldo	M. 160/10	Alloggio rurale
175	Gr	Massa Marittima	Loc.Serpieri – Podere Fontalcimaldo	M. 160/11	Alloggio rurale
176	Gr	Massa Marittima	Loc.Serpieri – Podere Fontalcimaldo	M. 160/12	Alloggio rurale
177	Gr	Massa Marittima	Strada Prov.le Massa Montieri	M. 27	Alloggio rurale
178	Gr	Massa Marittima	Loc. Valpina - Via Massetana	M. 57	Alloggio rurale
179	Gr	Monterotondo Marittimo	Via Solferino snc	M. 233	Rocca degli Alberti
180	Gr	Monterotondo Marittimo	Via Solferino snc	M. 253	Rocca degli Alberti
181	Gr	Monterotondo Marittimo	Strada Vicinale Gordenne	M. 19	Alloggio rurale
182	Gr	Monterotondo Marittimo	Strada Reg.le 398 Val di Cornia - Migliarina	M. 26/2	Alloggio rurale
183	Gr	Monterotondo Marittimo	Strada Reg.le 398 Val di Cornia - Migliarina	M. 26/3	Alloggio rurale
184	Gr	Monterotondo Marittimo	SRT 398 - Km.10,230	M. 47	Casa cantoniera
185	Gr	Monterotondo Marittimo	SRT 398 - Km.4,375	M. 169	Casa cantoniera
186	Gr	Orbetello	Via Guerrazzi n.2	M. 575/6	Alloggio
187	Gr	Scarlino	Via Portigliotti snc	M. 35/7	Alloggio

Eventuali diverse identificazioni catastali rispetto al corrispondente elenco di categoria inserito nel Conto del Patrimonio 2015 sono da riferirsi esclusivamente all'esecuzione e dei necessari adempimenti di legge.

1.975,44

BENI IMMOBILIARI DISPONIBILI

CAT- PD - I

- FABBRICATI -

N.	Pr.	Comune	Descrizione	Usò principale	Reddito eventuale
188	Li	Cecina	Viale Italia n.10	NCEU F. 27	M. 541/12
189	Li	Cecina	Viale Italia n.10	NCEU F. 27	M. 541/13
190	Li	Cecina	Viale Italia n.10	NCEU F. 27	M. 541/601
191	Li	Livorno	Loc.Castellaccio - Via di Quercianella n.239	NCEU F. 82	M. 25/3
192	Li	Livorno	Via Valle Benedetta n.52/b	NCEU F. 52	M. 107
193	Li	Livorno	Via di Popogna snc	NCEU F. 77	M. 29/601
194	Li	Livorno	Via di Popogna snc	NCEU F. 77	M. 29/602
195	Li	Livorno	Via di Popogna snc	NCEU F. 77	M. 29/603
183	Li	Rosignano Marittimo	SRT 206 KM. 15,60 - Loc. Chiappino	NCEU F. 36	M. 38/601
184	Li	Rosignano Marittimo	SRT 206 KM. 15,60 - Loc. Chiappino	NCEU F. 36	M. 38/602
185	Li	Rosignano Marittimo	SRT 206 KM. 15,60 - Loc. Chiappino	NCEU F. 36	M. 38/603
186	Li	Suvereto	Loc.San Lorenzo	NCT F. 66	M. 20

Eventuali diverse identificazioni catastali rispetto al corrispondente elenco di categorie inserito nel Conto del Patrimonio 2015 sono da riferirsi esclusivamente all'esecuzione dei necessari adempimenti di legge.

BENI IMMOBILI DISPONIBILI

CAT- PD - 1

- FABBRICATI -

N.	Pr.	Comune	Descrizione		Uso principale	Reddito eventuale
187	Lu	Lucca	Via Abetone Brennero n.6171 – Saltocchio	NCEU F. 58	M. 8201	
188	Lu	Pieve Fosciana	Loc. Fornori	NCEU F. 18	M. 6941	
189	Lu	Pieve Fosciana	Loc. Fornori	NCEU F. 18	M. 6942	
190	Lu	Pieve Fosciana	Loc. Fornori	NCEU F. 18	M. 6951	
191	Lu	Pieve Fosciana	Loc. Fornori	NCEU F. 18	M. 6952	
192	Lu	Pieve Fosciana	Loc. Fornori	NCEU F. 18	M. 6953	
193	Lu	Pieve Fosciana	Loc. Fornori	NCEU F. 18	M. 6954	2.883,87

Eventuali diverse identificazioni catastali rispetto al corrispondente elenco di categoria inserito nel Conto del Patrimonio 2014 sono da riferirsi esclusivamente all'esecuzione dei necessari adempimenti di legge.

BENI IMMOBILI DISPONIBILI

CAT- PD - I

- FABBRICATI -

N.	Pr.	Comune	Descrizione		Uso principale	Reddito eventuale
194	Ms	Massa		NCEU F. 98		
			Via Fivizzano n.3			
195	Ms	Massa		NCEU F. 153	Cabina Servizi Sociali	27.261,10
			Via delle Pinete - Loc. Ronchi			

Eventuali diverse identificazioni catastali rispetto al corrispondente elenco di categoria inserito nel Conto del Patrimonio 2015 sono da riferirsi esclusivamente all'esecuzione dei necessari adempimenti di legge.

BENI IMMOBILI DISPONIBILI

CAT- PD - I

- FABBRICATI -

N.	Pr.	Comune	Descrizione	Usi principale	Reddito eventuale
196	Pi	Pisa	Via Bovio n.19	NCEU F. 125	M. 668/1
197	Pi	Pisa	Via Bovio n. 19	NCEU F. 125	M. 668/2
198	Pi	Pisa	Galleria Gramsci n.8	NCEU F. 38	M. 118/66
199	Pi	Pisa	Via delle Mimose n. 13	NCEU F. 113	M. 392
200	Pi	Pomarance	SRT 439 - KM. 115,850	NCEU F. 50	M. 300
201	Pi	Pomarance	SRT 439 - KM. 115,850	NCEU F. 50	M. 300
202	Pi	Pomarance	SRT 439 - KM. 115,850	NCEU F. 50	M. 300
203	Pi	Pomarance	SRT 439 - KM. 115,850	NCEU F. 50	M. 300
204	Pi	Volterra	Podere Castagneto n.1	NCEU F. 77	M. 102
				Uffici	
				Uffici	
				Alloggio	4.121,35
				Campeggio	
				Casa cantoniera	
				Casa cantoniera	
				Magazzino	
				Autorimessa	
				Alloggio rurale	

Eventuali diverse identificazioni catastali rispetto al corrispondente elenco di categoria inserito nel Conto del Patrimonio 2015 sono da ritenersi esclusivamente all'esecuzione dei necessari adempimenti di legge.

BENI IMMOBILIARI DISPONIBILI

CAT- PD - I

- FABBRICATI -

N.	Pr.	Comune	Descrizione		Uso principale	Reddito eventuale
205	Po	Vaiano	SRT 325 - KM. 72,180	NCEU F. 27	M. 345	
206	Po	Vaiano	SRT 325 - KM. 72,250	NCEU F. 27	M. 52,500	
207	Po	Vaiano	SRT 325 - KM. 72,250	NCEU F. 27	M. 52,501	8.714,25

Eventuali diverse identificazioni catastali rispetto al corrispondente elenco di categoria inserito nel Conto del Patrimonio 2015 sono da riferirsi esclusivamente all'esecuzione dei necessari adempimenti di legge.

BENI IMMOBILI DISPONIBILI
CAT- PD - 1
- FABBRICATI -

N.	Pr.	Comune	Descrizione	Usò principale	Reddito eventuale
208	Pt	Abetone	Via Bremnero 112	NCEU F. 18	M. 41
209	Pt	Abetone	Via Bremnero 116	NCEU F. 18	M. 43
210	Pt	Abetone	Via Bremnero 118	NCEU F. 18	M. 44/1
211	Pt	Abetone	Via Bremnero 118	NCEU F. 18	M. 44/2
212	Pt	Cutigliano	Loc.Cima Taufi	NCEU F. 6	M. 16/2
213	Pt	Cutigliano	Loc.Cima Taufi	NCEU F. 6	M. 16/3
214	Pt	Cutigliano	Loc.Cima Taufi	NCEU F. 6	M. 16/4
215	Pt	Cutigliano	Loc.Cima Taufi	NCEU F. 6	M. 16/5
216	Pt	Montecatini Terme	Via della Libertà n.7	NCEU F. 17	M. 137/2
217	Pt	Montecatini Terme	Via della Libertà n.7	NCEU F. 17	M. 137/4
218	Pt	Pistoia	SRT 66 - KM. 51,500	NCEU F. 58	M. 110/1-110/2
219	Pt	San Marcello Pistoiese	Via del Teso snc	NCEU F. 49	M. 6/2
220	Pt	San Marcello Pistoiese	Via del Teso snc	NCEU F. 49	M. 6/3
221	Pt	San Marcello Pistoiese	Via del Teso snc	NCEU F. 49	M. 6/4
222	Pt	San Marcello Pistoiese	Via del Teso snc	NCEU F. 49	M. 6/5
223	Pt	San Marcello Pistoiese	Via del Teso snc	NCEU F. 49	M. 6/6
224	Pt	San Marcello Pistoiese	Via del Teso snc	NCEU F. 49	M. 6/7
225	Pt	San Marcello Pistoiese	Via del Teso snc	NCEU F. 49	M. 6/8
226	Pt	San Marcello Pistoiese	Via del Teso snc	NCEU F. 49	M. 6/9
227	Pt	San Marcello Pistoiese	Via del Teso snc	NCEU F. 49	M. 6/10
228	Pt	San Marcello Pistoiese	Via del Teso snc	NCEU F. 49	M. 6/11
229	Pt	San Marcello Pistoiese	Via del Teso 18	NCEU F. 49	M. 26
230	Pt	San Marcello Pistoiese	Via Lapi n.6	NCEU F. 53	M. 5-7-41
231	Pt	Serravalle Pistoiese	SRT 435 - KM. 43,250	NCEU F. 10	M. 56/12
232	Pt	Serravalle Pistoiese	SRT 435 - KM. 43,250	NCEU F. 10	M. 56/4
233	Pt	Serravalle Pistoiese	SRT 435 - KM. 43,250	NCEU F. 10	M. 56/5
234	Pt	Serravalle Pistoiese	SRT 435 - KM. 43,250	NCEU F. 10	M. 56/6

Eventuali diverse identificazioni catastali rispetto al corrispondente elenco di categoria inserito nel Conto del Patrimonio 2015 sono da ritenersi esclusivamente all'esecuzione dei necessari adempimenti di legge.

BENI IMMOBILIARI DISPONIBILI

CAT- PD - 1

- FABBRICATI -

N.	Pr.	Comune	Descrizione	Usò principale	Reddito eventuale
235	SI	Casole D'Elsa	Strada Prov.le Montevarchi	NCT F. 78	M. 101
236	SI	Casole D'Elsa	Strada Prov.le Montevarchi	NCT F. 78	M. 118
237	SI	Casole D'Elsa	Strada Prov.le Montevarchi	NCEU F. 78	M. 117/1
238	SI	Casole D'Elsa	Strada Prov.le Montevarchi	NCEU F. 78	M. 117/2
239	SI	Casole D'Elsa	Strada Prov.le Montevarchi	NCEU F. 78	M. 117/3
240	SI	Chiusdino	Loc. Le Cetine snc	NCEU F. 5	M. 36/1
241	SI	Chiusdino	Loc. Le Cetine snc	NCEU F. 5	M. 36/2
242	SI	Chiusdino	Loc. Le Cetine snc	NCEU F. 5	M. 48/2
243	SI	Chiusdino	Loc. Le Cetine snc	NCEU F. 5	M. 48/3
244	SI	Chiusdino	Loc. Le Cetine snc	NCEU F. 5	M. 48/4
245	SI	Murlo	Strada Comunale Vallerano	NCEU F. 93	M. 214
246	SI	Radicondoli	Loc. Molini – Podere Casanova	NCEU F. 27	M. 11
247	SI	Radicondoli	Loc. Molini – Podere Casanova	NCEU F. 27	M. 10/2
248	SI	Radicondoli	Loc. Molini – Podere Casanova	NCEU F. 27	M. 10/3
249	SI	Radicondoli	Loc. Molini – Podere Casanova	NCEU F. 27	M. 10/4
250	SI	Sinalunga	Via Trieste n.3	NCEU F. 52	M. 4/1
251	SI	Sinalunga	Via Trieste n.3	NCEU F. 52	M. 4/2

Eventuali diverse identificazioni catastali rispetto al corrispondente elenco di categoria inserito nel Conto del Patrimonio 2015 sono da riferirsi esclusivamente all'esecuzione e dei necessari adempimenti di legge.

BENI IMMOBILI DISPONIBILI

CAT. PD - 2

- TERRENI

N.	Pr.	Comune	Superficie	Uso principale	Reddito eventuale
1	Ar	Anghiari	1 25 10	Terreno	
2	Ar	Arezzo	1 46 99	Terreno	
3	Ar	Badia Tedalda		Terreno	
4	Ar	Bibbiena	13 75 50	Terreno	
5	Ar	Caprese Michelangelo		Terreno	
6	Ar	Castelfocognano	1 14 30	Terreno	
7	Ar	Castel San Niccolò	2 36 40	Terreno	
8	Ar	Castiglion Fibocchi	1 04 90	Terreno	
9	Ar	Castiglion Fiorentino		Terreno	
10	Ar	Cavriglia	11 39 25	Terreno	
11	Ar	Chiusi della Verna	13 65 95	Terreno	
12	Ar	Chitignano	9 60 90	Terreno	
13	Ar	Civitella in Val di Chiana	18 90	Terreno	
14	Ar	Loro Ciuffenna	23 56 93	Terreno	
15	Ar	Pieve Santo Stefano	137 29 44	Terreno	
16	Ar	Poppi	51 47 11	Terreno	
17	Ar	Pratovecchio	14 90	Terreno	
18	Ar	S. Giovanni Valdarno	14 08 69	Terreno	
19	Ar	Sansepolcro	32 42 63	Terreno	
20	Ar	Sestino	8 60	Terreno	
21	Ar	Stia	6 97 29	Terreno	
22	Ar	Subbiano	8 64 52	Terreno	
TOTALE			330 58 30		

BENI IMMOBILI DISPONIBILI

CAT. PD - 2

- TERRENI

N.	Pr.	Comune	Superficie	Uso principale	Reddito eventuale
23	Fi	Barberino di Mugello	39 09 40	Terreno	
24	Fi	Calenzano	26 90	Terreno	
25	Fi	Campi Bisenzio	52 70	Terreno	
26	Fi	Dicomano		Terreno	
27	Fi	Fiesole	2 74 00	Terreno	
28	Fi	Figline Valdarno	26 69 80	Terreno	
29	Fi	Firenze	13 04 38	Terreno	
30	Fi	Firenzuola	11 87 70	Terreno	360,00
31	Fi	Londa	16 48 95	Terreno	
32	Fi	Montespertoli	4 77 25	Terreno	
33	Fi	Palazzo sul Senio	57 44 34	Terreno	
34	Fi	Pelago	1 35 90	Terreno	
35	Fi	Reggello	5 90 30	Terreno	
36	Fi	San Godenzo	2 57 60	Terreno	
37	Fi	Scarperia	86 70	Terreno	
38	Fi	Signa	7 11 50	Terreno	180,00
TOTALE			190 77 42		

BENI IMMOBILI DISPONIBILI

CAT. PD - 2

- TERRENI

N.	Pr.	Comune	Superficie	Uso principale	Reddito eventuale
37	Gr	Arcidosso	170 63 11	Terreno	
38	Gr	Campagnatico	19 70 81	Terreno	
39	Gr	Capalbio	54 10 55	Terreno	
40	Gr	Castellazzara	15 70	Terreno	
41	Gr	Casteldel piano	4 79 13	Terreno	
42	Gr	Castiglion della Pescaia	161 78 02	Terreno	
43	Gr	Cinigiano	59 41 16	Terreno	
44	Gr	Civitella Paganico	1 22 51	Terreno	
45	Gr	Follonica	252 12 17	Terreno	
46	Gr	Gavorrano	2 81 03	Terreno	546,28
47	Gr	Grosseto	35 95 50	Terreno	898,85
48	Gr	Magliano in Toscana	39 09 47	Terreno	
49	Gr	Manciano	62 22 09	Terreno	
50	Gr	Massa Marittima	330 98 91	Terreno	
51	Gr	Monterotondo Marittimo	170 07 91	Terreno	3.380,00
52	Gr	Orbetello	5 72 30	Terreno	
53	Gr	Pitigliano	2 99 40	Terreno	
54	Gr	Roccalbegna	1 00 84	Terreno	
55	Gr	Roccastrada	4 06 81	Terreno	
56	Gr	Scansano	15 82 04	Terreno	
57	Gr	Scarlino	17 43 11	Terreno	380,00
58	Gr	Semproniano	6 60	Terreno	
59	Gr	Sorano	34 14 57	Terreno	
TOTALE			1 446 33 74		

BENI IMMOBILI DISPONIBILI

CAT. PD - 2

- TERRENI

N.	Pr.	Comune	Superficie	Uso principale	Reddito eventuale
60	Li	Campiglia Marittima	13 90	Terreno	
61	Li	Livorno	68 12 32	Terreno	
62	Li	Piombino	9 09 40	Terreno	
63	Li	Rio nell'Elba	90	Terreno	
64	Li	Sassetta	20 49 60	Terreno	
65	Li	Suvereto	18 59 00	Terreno	
TOTALE			116 45 12		

BENI IMMOBILI DISPONIBILI

CAT. PD - 2

- TERRENI

N.	Pr.	Comune	Superficie	Uso principale	Reddito eventuale
66	Lu	Bagni Di Lucca	48 80 70	Terreno	
67	Lu	Barga	34 54 92	Terreno	
68	Lu	Castiglione Garfagnana	24 16 98	Terreno	
69	Lu	Coreglia Antelminelli	2 00 10	Terreno	
70	Lu	Piazza al Serchio	40 96 35	Terreno	
TOTALE			150 49 05		

BENI IMMOBILI DISPONIBILI

CAT. PD - 2

- TERRENI

N.	Pr.	Comune	Superficie	Uso principale	Reddito eventuale
71	Ms	Carrara	---	Terreno	
72	Ms	Massa	2 72 46	Terreno	
TOTALE			2 72 46		

BENI IMMOBILI DISPONIBILI

CAT. PD - 2

- TERRENI

N.	Pr.	Comune	Superficie	Uso principale	Reddito eventuale
73	Pi	Buti	20 91 21	Terreno	
74	Pi	Calci	1 67 00	Terreno	
75	Pi	Castellina Marittima	2 30	Terreno	
76	Pi	Castelnuovo Val di Cecina	4 83 80	Terreno	
77	Pi	Lajatico	3 04 31	Terreno	
78	Pi	Montecatini Val di Cecina	37 40 28	Terreno	
79	Pi	Monteverdi Marittimo	98 10	Terreno	
80	Pi	Pisa	6 89 48	Terreno	21.600,00
81	Pi	Pomarance	9 20 25	Terreno	
82	Pi	Riparbella	64 90	Terreno	
83	Pi	Volterra	37 15 74	Terreno	
TOTALE			122 77 37		

BENI IMMOBILI DISPONIBILI

CAT. PD - 2

- TERRENI

N.	Pr.	Comune	Superficie	Usò principale	Reddito eventuale
84	Pt	Abetone	59 81 01	Terreno	
85	Pt	Cutigliano	38 28 90	Terreno	
86	Pt	Sambuca		Terreno	
87	Pt	San Marcello Pistoiese	2 81 45	Terreno	
TOTALE			100 91 36		

Allegato ex Art. 41 DL 66/2014
Attestazione dei tempi di pagamento

Attestazione tempi di pagamento

Ai sensi dell'art. 41 del D.L. 66/2014, la regione allega alla relazione di accompagnamento al bilancio consuntivo un prospetto, sottoscritto dal legale rappresentante e dal responsabile del servizio finanziario attestante:

- a) l'importo dei pagamenti relativi alle transazioni commerciali effettuati dopo la scadenza dei termini previsti dal D.lgs. 231/2002
- b) l'indicatore annuale di tempestività dei pagamenti, di cui all'art. 33 del D.lgs. 33/2013.

La definizione dei dati di cui sopra trova supporto nell'implementazione del registro fatture (art. 42 D.L. 66/2014) e nell'aggiornamento degli stati (contabilizzazioni, sospensioni, pagamenti etc.) delle fatture presenti nel suddetto registro sulla Piattaforma per la certificazione dei crediti curata dal Ministero dell'Economia e delle Finanze.

Anno 2016

Importo dei pagamenti eseguiti dopo la scadenza dei termini	* 228.330.397,57
Indicatore di tempestività dei pagamenti complessivo	** - 6,95

* L'importo corrisponde al totale (gestione ordinaria e sanitaria) dei pagamenti effettuati successivamente al termine di scadenza

** Il valore negativo dell'indicatore di tempestività dei pagamenti evidenzia che la regione paga i propri fornitori con quasi 7 giorni di anticipo rispetto alla scadenza dei termini.


L'indicatore di tempestività dei pagamenti riportato nel prospetto su indicato è regolarmente pubblicato nel sito istituzionale della regione, nella sezione Amministrazione Trasparente/Pagamenti dell'amministrazione/Indicatore di tempestività dei pagamenti.

Nel corso del tempo la regione si è dotata autonomamente di alcuni strumenti o processi organizzativi per il monitoraggio dei termini di pagamento dei fornitori. Tali misure si aggiungono alla pubblicazione trimestrale e annuale dell'indicatore di tempestività dei pagamenti sul sito istituzionale.

Il comma 2 dell'art. 41 del D.L. 66/2014 prevede che i termini di pagamento siano rispettati quando si registrano tempi medi nei pagamenti uguali o inferiori a quelli stabiliti dal D.lgs. 231/2002.

Relativamente al 2016 l'Amministrazione **ha rispettato** i suddetti parametri registrando un tempo medio nei pagamenti inferiore di quasi 7 giorni rispetto al termine stabilito per legge.

Il Responsabile Finanziario della Regione
Paolo Giacomelli



Il Presidente della Regione
Enrico Rossi



Allegato 1a

REGIONE TOSCANA



Giunta Regionale

Rendiconto Generale Conto del Bilancio 2016

CONTO DEL BILANCIO - GESTIONE DELLE ENTRATE

TITOLO, TIPOLOGIA	DENOMINAZIONE	RESIDUI ATTIVI AL 1/1/2016	RISCOSSIONI IN		RIACCERTAMENTI RESIDUI		RESIDUI ATTIVI DA	
		(RS)	C/RESIDUI (RR)		(R)		ESERCIZI PRECEDENTI	
			RISCOSSIONI IN	RISCOSSIONI IN	ACCERTAMENTI (A)	MAGGIORI MINORI	RESIDUI ATTIVI DA	RESIDUI ATTIVI DA
		C/COMPETENZA (CP)	C/COMPETENZA (RC)	ENTRATE DI	COMPETENZA-A-CP	ESERCIZI DI COMPETENZA	ESERCIZI DI COMPETENZA	
		PREVISIONI DEFINITIVE DI	TOTALE RISCOSSIONI	MAGGIORI O MINORI	TOTALE RESIDUI ATTIVI DA	TOTALE RESIDUI ATTIVI DA	TOTALE RESIDUI ATTIVI DA	
		CASSA (CS)	(TR=RR+RC)	ENTRATE DI CASSA=TR-CS	RIPORTARE (TR=EP+EC)	RIPORTARE (TR=EP+EC)	RIPORTARE (TR=EP+EC)	
	Fondo pluriennale vincolato per spese correnti	CP 146.962.190,71						
	Fondo pluriennale vincolato per spese in conto capitale	CP 342.215.912,06						
	Utilizzo avanzo di amministrazione	CP 2.883.204.881,92						
	- di cui Utilizzo Fondo anticipazioni di liquidità (DL 35/2013 e successive modifiche e rifinanziamenti)	CP 659.434.005,89						
TITOLO 1 Entrate correnti di natura tributaria, contributiva e perequativa								
10101	Tipologia 101: Imposte tasse e proventi assimilati	RS 500.286.471,48	RR 161.316.090,33	R -7.246.765,11	EP 331.723.616,04			
		CP 967.694.342,31	RC 712.472.027,26	A 994.472.691,45	CP 282.000.684,19			
		CS 1.467.980.813,79	TR 873.788.117,59	CS -594.192.696,20	TR 613.724.280,23			
10102	Tipologia 102: Tributi destinati al finanziamento della sanità	RS 2.876.651.719,60	RR 878.950.795,61	R -23.570.579,58	EP 1.974.130.344,41			
		CP 7.049.259.363,92	RC 5.621.081.897,82	A 6.616.390.837,61	CP -432.868.526,31			
		CS 9.925.911.083,52	TR 6.500.032.693,43	CS -3.425.878.390,09	TR 2.969.439.284,20			
10103	Tipologia 103: Tributi devoluti e regolati alle autonomie speciali	RS 0,00	RR 0,00	R 0,00	EP 0,00			
		CP 0,00	RC 0,00	A 0,00	CP 0,00			
		CS 0,00	TR 0,00	CS 0,00	TR 0,00			
10104	Tipologia 104: Compartecipazioni di tributi	RS 7.505.677,87	RR 4.306.595,00	R 542.249,00	EP 3.741.331,87			
		CP 470.763.580,64	RC 471.306.722,77	A 471.306.722,77	CP 543.142,13			
		CS 478.269.258,51	TR 475.613.317,77	CS -2.655.940,74	TR 3.741.331,87			
10301	Tipologia 301: Fondi perequativi da Amministrazioni Centrali	RS 617.656.934,01	RR 0,00	R 0,00	EP 617.656.934,01			
		CP 500.000.000,00	RC 0,00	A 432.868.526,31	CP -67.131.473,69			
		CS 1.117.656.934,01	TR 0,00	CS -1.117.656.934,01	TR 1.050.525.480,32			
10000	Totale TITOLO 1: Entrate correnti di natura tributaria, contributiva e perequativa	RS 4.002.100.802,96	RR 1.044.573.480,94	R -30.275.095,69	EP 2.927.252.226,33			
		CP 8.987.717.286,87	RC 6.504.860.647,85	A 8.515.038.778,14	CP -472.578.508,73			
					TR 1.710.178.130,29			

CONTO DEL BILANCIO - GESTIONE DELLE ENTRATE

TITOLO, TIPOLOGIA	DENOMINAZIONE	RESIDUI ATTIVI AL 1/1/2016 (RS)		RISCOSSIONI IN C/RESIDUI (RR)		RIACCERTAMENTI RESIDUI (R)		MAGGIORI MINORI ENTRATE DI COMPETENZA-A-CP		RESIDUI ATTIVI DA ESERCIZI PRECEDENTI (EP=RS-RR+R)	
		PREVISIONI DEFINITIVE DI COMPETENZA (CP)		RISCOSSIONI IN C/COMPETENZA (RC)		ACCERTAMENTI (A)				RESIDUI ATTIVI DA ESERCIZI DI COMPETENZA (EC=ARRC)	
		PREVISIONI DEFINITIVE DI CASSA (CS)		TOTALE RISCOSSIONI (TR=RR+RC)		MAGGIORI O MINORI ENTRATE DI CASSA=TR-CS				TOTALE RESIDUI ATTIVI DA RIPORTARE (TR=EP+EC)	
TITOLO 3 Entrate extratributarie											
30100	Tipologia 100: Vendita di beni e servizi e proventi derivanti dalla gestione dei beni	RS 4.725.167,29	RR 1.156.155,55	R 92.508,24						EP 3.661.519,98	
		CP 37.462.267,22	RC 10.900.028,27	A 36.324.691,69	CP					EC 25.424.683,42	
		CS 42.187.434,51	TR 12.056.183,82	CS -30.131.250,69						TR 29.086.183,40	
30200	Tipologia 200: Proventi derivanti dall'attività di controllo e repressione delle irregolarità e degli illeciti	RS 1.350.598,26	RR 58.963,08	R -4.890,49						EP 1.286.744,69	
		CP 5.651.833,73	RC 2.127.437,70	A 3.453.028,79	CP					EC 1.325.592,09	
		CS 7.002.431,99	TR 2.186.400,78	CS -4.816.031,21						TR 2.612.336,78	
30300	Tipologia 300: Interessi attivi	RS 3.564.800,75	RR 55.447,76	R -19.743,54						EP 3.489.609,45	
		CP 713.273,38	RC 3.836.290,38	A 4.184.219,57	CP					EC 347.929,19	
		CS 4.278.074,13	TR 3.891.738,14	CS -386.335,99						TR 3.837.538,64	
30400	Tipologia 400: Altre entrate da redditi da capitale	RS 1.640.748,66	RR 105.286,02	R 0,00						EP 1.535.462,64	
		CP 250.000,00	RC 467.139,00	A 834.622,07	CP					EC 367.483,07	
		CS 1.890.748,66	TR 572.425,02	CS -1.318.323,64						TR 1.902.945,71	
30500	Tipologia 500: Rimborsi e altre entrate correnti	RS 81.321.981,23	RR 3.223.394,81	R -815.571,14						EP 77.283.015,28	
		CP 43.676.223,77	RC 18.750.415,37	A 30.030.415,51	CP					EC 11.280.000,14	
		CS 124.998.205,00	TR 21.973.810,18	CS -103.024.394,82						TR 88.563.015,42	
30000	Totale TITOLO 3: Entrate extratributarie	RS 92.603.296,19	RR 4.599.247,22	R -747.696,93						EP 87.256.352,04	
		CP 87.753.598,10	RC 36.081.510,72	A 74.826.978,83	CP					EC 38.745.667,91	
		CS 180.356.894,29	TR 40.660.557,94	CS -138.676.336,35						TR 126.002.019,95	

CONTO DEL BILANCIO - GESTIONE DELLE ENTRATE

TITOLO, TIPOLOGIA	DENOMINAZIONE	RESIDUI ATTIVI AL 1/1/2016 (RS)		RISCOSSIONI IN C/RESIDUI (RR)		RIACCERTAMENTI RESIDUI (R)		MAGGIORI MINORI ENTRATE DI COMPETENZA-A-CP		RESIDUI ATTIVI DA ESERCIZI PRECEDENTI (EP=RS-RR+R)	
		PREVISIONI DEFINITIVE DI COMPETENZA (CP)		RISCOSSIONI IN C/COMPETENZA (RC)		ACCERTAMENTI (A)				RESIDUI ATTIVI DA ESERCIZI DI COMPETENZA (EC=ARRC)	
		PREVISIONI DEFINITIVE DI CASSA (CS)		TOTALE RISCOSSIONI (TR=RR+RC)		MAGGIORI O MINORI ENTRATE DI CASSA=TR-CS				TOTALE RESIDUI ATTIVI DA RIPORTARE (TR=EP+EC)	
TITOLO 4 Entrate in conto capitale											
40100	Tipologia 100: Tributi in conto capitale	RS	0,00	RR	0,00	R	0,00			EP	0,00
		CP	0,00	RC	0,00	A	0,00	CP		EC	0,00
		CS	0,00	TR	0,00	CS	0,00			TR	0,00
40200	Tipologia 200: Contributi agli investimenti	RS	497.180.634,78	RR	57.864.467,92	R	-432.864,16			EP	438.883.302,70
		CP	388.393.942,30	RC	94.060.768,57	A	201.534.947,95	CP	-186.658.994,35	EC	107.474.179,38
		CS	885.574.577,08	TR	151.925.236,49	CS	-733.649.340,59			TR	546.357.482,08
40300	Tipologia 300: Altri trasferimenti in conto capitale	RS	0,00	RR	0,00	R	0,00			EP	0,00
		CP	2.592.733,00	RC	1.386.532,00	A	2.552.733,00	CP	-40.000,00	EC	1.166.201,00
		CS	2.592.733,00	TR	1.386.532,00	CS	-1.206.201,00			TR	1.166.201,00
40400	Tipologia 400: Entrate da alienazione di beni materiali e immateriali	RS	37.295,23	RR	1.338,64	R	-16.000,00			EP	19.956,59
		CP	2.059.883,16	RC	880.670,74	A	1.095.976,92	CP	-963.906,24	EC	215.306,18
		CS	2.097.178,39	TR	882.008,38	CS	-1.215.169,01			TR	235.262,77
40500	Tipologia 500: Altre entrate in conto capitale	RS	777.719,73	RR	25.816,02	R	-78.210,39			EP	673.683,32
		CP	4.960.946,03	RC	34.980.403,52	A	40.415.602,35	CP	35.454.656,32	EC	5.435.198,83
		CS	5.738.665,76	TR	35.006.219,54	CS	29.267.553,78			TR	6.108.882,15
40000	Totale TITOLO 4: Entrate in conto capitale	RS	497.995.649,74	RR	57.891.622,58	R	-527.074,55			EP	439.576.952,61
		CP	398.007.504,49	RC	131.308.374,83	A	245.599.260,22	CP	-152.408.244,27	EC	114.290.885,39
		CS	896.003.154,23	TR	189.199.997,41	CS	-706.803.156,82			TR	553.867.838,00

CONTO DEL BILANCIO - GESTIONE DELLE ENTRATE

TITOLO, TIPOLOGIA	DENOMINAZIONE	RESIDUI ATTIVI AL 1/1/2016 (RS)		RISCOSSIONI IN C/RESIDUI (RR)		RIACCERTAMENTI RESIDUI (R)		MAGGIORI MINORI ENTRATE DI COMPETENZA-A-CP		RESIDUI ATTIVI DA ESERCIZI PRECEDENTI (EP=RS-RR+R)	
		PREVISIONI DEFINITIVE DI COMPETENZA (CP)		RISCOSSIONI IN C/COMPETENZA (RC)		ACCERTAMENTI (A)		MAGGIORI MINORI ENTRATE DI COMPETENZA-A-CP		RESIDUI ATTIVI DA ESERCIZI DI COMPETENZA (EC=ARRC)	
		PREVISIONI DEFINITIVE DI CASSA (CS)		TOTALE RISCOSSIONI (TR=RR+RC)		MAGGIORI O MINORI ENTRATE DI CASSA=TR-CS		MAGGIORI O MINORI ENTRATE DI CASSA=TR-CS		TOTALE RESIDUI ATTIVI DA RIPORTARE (TR=EP+EC)	
TITOLO 5 Entrate da riduzione di attività finanziarie											
50100	Tipologia 100: Alienazione di attività finanziarie	RS	0,00	RR	0,00	R	0,00	EP	0,00	0,00	0,00
		CP	0,00	RC	0,00	A	0,00	CP	0,00	0,00	0,00
		CS	0,00	TR	0,00	CS	0,00	TR	0,00	0,00	0,00
50200	Tipologia 200: Riscossione di crediti di breve termine	RS	0,00	RR	0,00	R	0,00	EP	0,00	0,00	0,00
		CP	5.000.000,00	RC	0,00	A	5.000.000,00	CP	0,00	5.000.000,00	5.000.000,00
		CS	5.000.000,00	TR	0,00	CS	-5.000.000,00	TR	0,00	5.000.000,00	5.000.000,00
50300	Tipologia 300: Riscossione crediti di medio-lungo termine	RS	421.781.741,56	RR	152.403.197,83	R	-1.633.311,12	EP	267.745.232,61	267.745.232,61	267.745.232,61
		CP	14.131.440,25	RC	4.553.437,05	A	6.921.436,11	CP	-7.210.004,14	2.367.999,06	2.367.999,06
		CS	435.913.181,81	TR	156.956.634,88	CS	-278.956.546,93	TR	270.113.231,67	270.113.231,67	270.113.231,67
50400	Tipologia 400: Altre entrate per riduzione di attività finanziarie	RS	0,00	RR	0,00	R	0,00	EP	0,00	0,00	0,00
		CP	0,00	RC	0,00	A	0,00	CP	0,00	0,00	0,00
		CS	0,00	TR	0,00	CS	0,00	TR	0,00	0,00	0,00
50000	Totale TITOLO 5: Entrate da riduzione di attività finanziarie	RS	421.781.741,56	RR	152.403.197,83	R	-1.633.311,12	EP	267.745.232,61	267.745.232,61	267.745.232,61
		CP	19.131.440,25	RC	4.553.437,05	A	11.921.436,11	CP	-7.210.004,14	7.367.999,06	7.367.999,06
		CS	440.913.181,81	TR	156.956.634,88	CS	-283.956.546,93	TR	275.113.231,67	275.113.231,67	275.113.231,67

CONTO DEL BILANCIO - GESTIONE DELLE ENTRATE

TITOLO, TIPOLOGIA	DENOMINAZIONE	RESIDUI ATTIVI AL 1/1/2016 (RS)		RISCOSSIONI IN C/RESIDUI (RR)		RIACCERTAMENTI RESIDUI (R)		MAGGIORI MINORI ENTRATE DI COMPETENZA-A-CP		RESIDUI ATTIVI DA ESERCIZI PRECEDENTI (EP=RS-RR+R)	
		PREVISIONI DEFINITIVE DI COMPETENZA (CP)		RISCOSSIONI IN C/COMPETENZA (RC)		ACCERTAMENTI (A)				RESIDUI ATTIVI DA ESERCIZI DI COMPETENZA (EC=A-RC)	
		PREVISIONI DEFINITIVE DI CASSA (CS)		TOTALE RISCOSSIONI (TR=RR+RC)		MAGGIORI O MINORI ENTRATE DI CASSA=TR-CS				TOTALE RESIDUI ATTIVI DA RIPORTARE (TR=EP+EC)	
TITOLO 6 Accensione prestiti											
60100	Tipologia 100: Emissione di titoli obbligazionari	RS	0,00	RR	0,00	R	0,00			EP	0,00
		CP	0,00	RC	0,00	A	0,00	CP	0,00	EC	0,00
		CS	0,00	TR	0,00	CS	0,00			TR	0,00
60200	Tipologia 200: Accensione Prestiti a breve termine	RS	0,00	RR	0,00	R	0,00			EP	0,00
		CP	0,00	RC	0,00	A	0,00	CP	0,00	EC	0,00
		CS	0,00	TR	0,00	CS	0,00			TR	0,00
60300	Tipologia 300: Accensione Mutui e altri finanziamenti a medio lungo termine	RS	0,00	RR	0,00	R	0,00			EP	0,00
		CP	2.925.616.513,14	RC	14.236.383,99	A	69.549.285,32	CP	-2.856.067.227,82	EC	55.312.901,33
		CS	2.925.616.513,14	TR	14.236.383,99	CS	-2.911.380.129,15			TR	55.312.901,33
60400	Tipologia 400: Altre forme di indebitamento	RS	0,00	RR	0,00	R	0,00			EP	0,00
		CP	0,00	RC	0,00	A	0,00	CP	0,00	EC	0,00
		CS	0,00	TR	0,00	CS	0,00			TR	0,00
60000	Totale TITOLO 6: Accensione prestiti	RS	0,00	RR	0,00	R	0,00	CP	-2.856.067.227,82	EP	0,00
		CP	2.925.616.513,14	RC	14.236.383,99	A	69.549.285,32	CP	-2.856.067.227,82	EC	55.312.901,33
		CS	2.925.616.513,14	TR	14.236.383,99	CS	-2.911.380.129,15			TR	55.312.901,33

CONTO DEL BILANCIO - GESTIONE DELLE ENTRATE

TITOLO, TIPOLOGIA	DENOMINAZIONE	RESIDUI ATTIVI AL 1/1/2016 (RS)		RISCOSSIONI IN C/RESIDUI (RR)		RIACCERTAMENTI RESIDUI (R)		RESIDUI ATTIVI DA ESERCIZI PRECEDENTI (EP=RS-RR+R)	
		PREVISIONI DEFINITIVE DI C/COMPETENZA (CP)		RISCOSSIONI IN C/COMPETENZA (RC)		ACCERTAMENTI (A)		RESIDUI ATTIVI DA ESERCIZI DI C/COMPETENZA (EC=ARRC)	
		PREVISIONI DEFINITIVE DI CASSA (CS)		TOTALE RISCOSSIONI (TR=RR+RC)		MAGGIORI O MINORI ENTRATE DI CASSA=TR-CS		TOTALE RESIDUI ATTIVI DA RIPORTARE (TR=EP+EC)	
TITOLO 7 Anticipazioni da istituto tesoriere/cassiere									
70100	Tipologia 100: Anticipazioni da istituto tesoriere/cassiere	RS	0,00	RR	0,00	R	0,00	EP	0,00
		CP	500.000.000,00	RC	0,00	A	0,00	CP	-500.000.000,00
		CS	500.000.000,00	TR	0,00	CS	-500.000.000,00	TR	0,00
70000	Totale TITOLO 7: Anticipazioni da istituto tesoriere/cassiere	RS	0,00	RR	0,00	R	0,00	EP	0,00
		CP	500.000.000,00	RC	0,00	A	0,00	CP	-500.000.000,00
		CS	500.000.000,00	TR	0,00	CS	-500.000.000,00	TR	0,00
TITOLO 9 Entrate per conto terzi e partite di giro									
90100	Tipologia 100: Entrate per partite di giro	RS	22.483.885,51	RR	22.005.872,36	R	-417.092,75	EP	60.920,40
		CP	3.313.795.000,00	RC	2.085.205.756,07	A	2.092.455.776,35	CP	-1.221.339.223,65
		CS	3.336.278.885,51	TR	2.107.211.628,43	CS	-1.228.067.257,08	TR	7.310.940,68
90200	Tipologia 200: Entrate per conto terzi	RS	1.114.876,69	RR	680.677,93	R	-33.535,48	EP	400.683,28
		CP	320.471.972,04	RC	173.831.341,86	A	174.309.297,85	CP	-146.162.674,19
		CS	321.586.848,73	TR	174.512.019,79	CS	-147.074.828,94	TR	878.619,27
90000	Totale TITOLO 9: Entrate per conto terzi e partite di giro	RS	23.598.762,20	RR	22.686.550,29	R	-450.628,23	EP	461.583,68
		CP	3.634.266.972,04	RC	2.259.037.097,93	A	2.266.765.074,20	CP	-1.367.501.897,84
		CS	3.657.865.734,24	TR	2.281.723.648,22	CS	-1.376.142.086,02	TR	8.189.559,95
TOTALE TITOLI									
		RS	5.542.053.092,38	RR	1.378.296.390,82	R	-36.511.804,84	EP	4.127.244.896,72
		CP	17.285.196.449,06	RC	9.507.891.690,75	A	11.657.059.285,53	CP	-5.608.137.163,53
		CS	22.807.249.541,44	TR	10.886.188.081,57	CS	-11.921.061.459,87	TR	6.276.412.491,50
TOTALE GENERALE DELLE ENTRATE									
		RS	5.542.053.092,38	RR	1.378.296.390,82	R	-36.511.804,84	EP	4.127.244.896,72
		CP	20.637.579.433,75	RC	9.507.891.690,75	A	11.657.059.285,53	CP	-5.608.137.163,53
		CS	22.807.249.541,44	TR	10.886.188.081,57	CS	-11.921.061.459,87	TR	6.276.412.491,50

CONTO DEL BILANCIO - RIEPILOGO GENERALE DELLE ENTRATE

TITOLO	DENOMINAZIONE	RESIDUI ATTIVI AL 1/1/2016 (RS)		RISCOSSIONI IN C/RESIDUI (RR)		RIACCERTAMENTI RESIDUI (R)		RESIDUI ATTIVI DA ESERCIZI PRECEDENTI (EP=RS-RR+R)	
		PREVISIONI DEFINITIVE DI C/COMPETENZA (CP)	TOTALE RISCOSSIONI (TR=RR+RC)	RISCOSSIONI IN C/COMPETENZA (RC)	ACCERTAMENTI (A)	MAGGIORI MINORI ENTRATE DI C/COMPETENZA-A-CP	RESIDUI ATTIVI DA ESERCIZI DI C/COMPETENZA (EC=ARC)	TOTALE RESIDUI ATTIVI DA RIPORTARE (TR=EP+EC)	
		PREVISIONI DEFINITIVE DI CASSA (CS)			MAGGIORI O MINORI ENTRATE DI CASSA=TR-CS				
	Fondo pluriennale vincolato per spese correnti	CP	146.962.190,71						
	Fondo pluriennale vincolato per spese in conto capitale	CP	342.215.912,06						
	Utilizzo avanzo di amministrazione	CP	2.883.204.881,92						
	- di cui Utilizzo Fondo anticipazioni di liquidità (DL 35/2013 e successive modifiche e rifinanziamenti)	CP	659.434.005,89						
TITOLO 1	Entrate correnti di natura tributaria, contributiva e perequativa	RS	4.002.100.802,96	RR	1.044.573.480,94	R	-30.275.095,69	EP	2.927.252.226,33
		CP	8.987.717.286,87	RC	6.804.860.647,85	A	8.515.038.778,14	CP	-472.878.508,73
		CS	12.989.818.089,83	TR	7.849.434.128,79	CS	-5.140.383.961,04	TR	4.637.430.396,62
TITOLO 2	Trasferimenti correnti	RS	503.972.839,73	RR	96.142.291,96	R	-2.877.998,32	EP	404.952.549,45
		CP	712.703.134,17	RC	257.814.438,38	A	473.358.472,91	CP	-239.344.661,26
		CS	1.216.675.973,90	TR	353.956.730,34	CS	-862.719.243,56	TR	620.496.583,98
TITOLO 3	Entrate extratributarie	RS	92.603.296,19	RR	4.589.247,22	R	-747.696,93	EP	87.256.352,04
		CP	87.753.588,10	RC	36.081.310,72	A	74.826.978,63	CP	-12.926.619,47
		CS	180.356.884,29	TR	40.660.557,94	CS	-139.676.336,35	TR	126.002.019,95
TITOLO 4	Entrate in conto capitale	RS	487.895.649,74	RR	57.891.622,58	R	-527.074,55	EP	439.576.952,61
		CP	398.007.504,49	RC	131.308.374,83	A	245.599.260,22	CP	-152.408.244,27
		CS	886.003.154,23	TR	189.199.997,41	CS	-706.803.156,82	TR	553.867.838,00
TITOLO 5	Entrate da riduzione di attività finanziarie	RS	421.781.741,56	RR	152.403.197,83	R	-1.633.311,12	EP	287.745.232,61
		CP	19.131.440,25	RC	4.553.437,05	A	11.921.436,11	CP	-7.210.004,14
		CS	440.913.181,81	TR	156.956.634,88	CS	-283.956.546,93	TR	275.113.231,67
TITOLO 6	Accensione prestiti	RS	0,00	RR	0,00	R	0,00	EP	0,00
		CP	2.925.616.513,14	RC	14.236.383,99	A	69.549.285,32	CP	-2.856.067.227,82
		CS	2.925.616.513,14	TR	14.236.383,99	CS	-2.911.380.129,15	TR	55.312.901,33

CONTO DEL BILANCIO - RIEPILOGO GENERALE DELLE ENTRATE

TITOLO	DENOMINAZIONE	RESIDUI ATTIVI AL 1/1/2016 (RS)		RISCOSSIONI IN C/RESIDUI (RR)		RIACCERTAMENTI RESIDUI (R)		MAGGIORI MINORI ENTRATE DI COMPETENZA-A-CP		RESIDUI ATTIVI DA ESERCIZI PRECEDENTI (EP=RS-RR+R)	
		PREVISIONI DEFINITIVE DI COMPETENZA (CP)		RISCOSSIONI IN C/COMPETENZA (RC)		ACCERTAMENTI (A)				RESIDUI ATTIVI DA ESERCIZI DI COMPETENZA (EC=ARC)	
		PREVISIONI DEFINITIVE DI CASSA (CS)		TOTALE RISCOSSIONI (TR=RR+RC)		MAGGIORI O MINORI ENTRATE DI CASSA=TR-CS				TOTALE RESIDUI ATTIVI DA RIPORTARE (TR=EP+EC)	
TITOLO 7	Anticipazioni da istituto tesoriere/cassiere	RS	0,00	RR	0,00	R	0,00	CP		EP	0,00
		CP	500.000.000,00	RC	0,00	A	0,00	CP	-500.000.000,00	EC	0,00
		CS	500.000.000,00	TR	0,00	CS	-500.000.000,00			TR	0,00
TITOLO 9	Entrate per conto terzi e partite di giro	RS	23.598.762,20	RR	22.686.550,29	R	-450.628,23			EP	461.583,68
		CP	3.634.266.972,04	RC	2.259.037.097,93	A	2.266.765.074,20	CP	-1.367.501.897,84	EC	7.727.976,27
		CS	3.657.865.734,24	TR	2.281.723.648,22	CS	-1.376.142.086,02			TR	8.189.559,95
	TOTALE TITOLI	RS	5.542.053.092,38	RR	1.378.296.390,82	R	-36.511.804,84			EP	4.127.244.896,72
		CP	17.285.196.449,06	RC	9.507.891.690,75	A	11.657.059.285,53	CP	-5.608.137.163,53	EC	2.149.167.594,78
		CS	22.807.249.541,44	TR	10.886.188.081,57	CS	-11.921.061.459,87			TR	6.276.412.491,50
	TOTALE GENERALE DELLE ENTRATE	RS	5.542.053.092,38	RR	1.378.296.390,82	R	-36.511.804,84			EP	4.127.244.896,72
		CP	20.637.579.433,75	RC	9.507.891.690,75	A	11.657.059.285,53	CP	-5.608.137.163,53	EC	2.149.167.594,78
		CS	22.807.249.541,44	TR	10.886.188.081,57	CS	-11.921.061.459,87			TR	6.276.412.491,50

CONTO DEL BILANCIO - GESTIONE DELLE SPESE

MISSIONE PROGRAMMA, TITOLO	DENOMINAZIONE	RESIDUI PASSIVIAL 1/1/2016 (RS)		PAGAMENTI IN C/RESIDUI (PR)		RIACCERTAMENTO RESIDUI (R)		RESIDUI PASSIVIAL ESERCIZI PRECEDENTI (EP=RS-PR+R)		
		PREVISIONI DEFINITIVE DI COMPETENZA (CP)		PAGAMENTI IN C/COMPETENZA (PC)		IMPEGNI (I)		RESIDUI PASSIVIAL ESERCIZIO DI COMPETENZA (EC=L-PC)		
		PREVISIONI DEFINITIVE DI CASSA (CS)		TOTALE PAGAMENTI (TP=PR+PC)		FONDO PLURIENNALE VINCOLATO (FPV)		TOTALE RESIDUI PASSIVI DA RIPORTARE (TR=EP+EC)		
Disavanzo di amministrazione CP 2.863.198.460,74										
MISSIONE 1 Servizi istituzionali, generali e di gestione										
0101 Programma 01 Organi istituzionali										
	Titolo 1	Spese correnti	RS	1.420.788,35	PR	1.413.627,12	R	-7.161,23	EP	0,00
			CP	25.762.522,78	PC	23.415.696,96	I	24.658.764,51	ECP	855.380,81
			CS	26.934.933,67	TP	24.829.324,08	FPV	248.377,46	TR	1.243.067,55
	Titolo 2	Spese in conto capitale	RS	0,00	PR	0,00	R	0,00	EP	0,00
			CP	523.792,04	PC	523.792,04	I	523.792,04	ECP	0,00
			CS	523.792,04	TP	523.792,04	FPV	0,00	TR	0,00
	Totale Programma 01	Organi istituzionali	RS	1.420.788,35	PR	1.413.627,12	R	-7.161,23	EP	0,00
			CP	26.286.314,82	PC	23.939.489,00	I	25.182.556,55	ECP	855.380,81
			CS	27.458.725,71	TP	25.353.116,12	FPV	248.377,46	TR	1.243.067,55
	0102 Programma 02 Segreteria generale									
	Titolo 1	Spese correnti	RS	919.476,59	PR	774.134,86	R	-85.476,91	EP	59.865,82
			CP	8.145.573,22	PC	3.886.029,73	I	5.699.661,48	ECP	2.355.833,15
			CS	9.048.925,58	TP	4.660.164,59	FPV	90.078,59	TR	1.873.497,57
	Titolo 2	Spese in conto capitale	RS	0,00	PR	0,00	R	0,00	EP	0,00
			CP	10.500,00	PC	0,00	I	9.450,00	ECP	1.050,00
			CS	10.500,00	TP	0,00	FPV	0,00	TR	9.450,00
	Totale Programma 02	Segreteria generale	RS	919.476,59	PR	774.134,86	R	-85.476,91	EP	59.865,82
			CP	8.156.073,22	PC	3.886.029,73	I	5.709.111,48	ECP	2.356.883,15
			CS	9.059.425,58	TP	4.660.164,59	FPV	90.078,59	TR	1.882.947,57

CONTO DEL BILANCIO - GESTIONE DELLE SPESE

MISSIONE PROGRAMMA, TITOLO	DENOMINAZIONE	RESIDUI PASSIVI AL 1/1/2016 (RS)		PAGAMENTI IN C/RESIDUI (PR)		RIACCERTAMENTO RESIDUI (R)		RESIDUI PASSIVI DA ESERCIZI PRECEDENTI (EP=RS-PR+R)		
		PREVISIONI DEFINITIVE DI COMPETENZA (CP)		PAGAMENTI IN C/COMPETENZA (PC)		IMPEGNI (I)		RESIDUI PASSIVI DA ESERCIZIO DI COMPETENZA (EC=LPC)		
		PREVISIONI DEFINITIVE DI CASSA (CS)		TOTALE PAGAMENTI (TP=PR+PC)		FONDO PLURIENNALE VINCOLATO (FPV)		TOTALE RESIDUI PASSIVI DA RIPORTARE (TR=EP+EC)		
0103	Programma 03	<i>Gestione economica, finanziaria, programmazione, provveditorato</i>								
	TITOLO 1	Spese correnti	RS	3.916.771,37	PR	2.667.992,28	R	-1.016.048,73	EP	232.730,36
			CP	38.531.102,62	PC	21.225.750,59	I	27.393.358,34	ECP	6.167.607,75
			CS	41.081.541,19	TP	23.893.742,87	FPV	1.366.827,50	TR	6.400.338,11
	TITOLO 2	Spese in conto capitale	RS	112.587,54	PR	100.567,71	R	-1.310,05	EP	10.709,78
			CP	201.230,55	PC	59.245,71	I	84.381,91	ECP	25.136,20
			CS	288.439,86	TP	159.813,42	FPV	25.378,23	TR	35.845,98
	TITOLO 3	Spese per incremento attività finanziarie	RS	0,00	PR	0,00	R	0,00	EP	0,00
			CP	0,00	PC	0,00	I	0,00	ECP	0,00
			CS	0,00	TP	0,00	FPV	0,00	TR	0,00
	Totale Programma 03	<i>Gestione economica, finanziaria, programmazione, provveditorato</i>	RS	4.029.358,91	PR	2.768.559,99	R	-1.017.358,78	EP	245.440,14
			CP	38.732.333,17	PC	21.284.996,30	I	27.477.740,25	ECP	6.192.743,95
			CS	41.369.981,05	TP	24.053.556,29	FPV	1.392.205,73	TR	6.436.184,09
0104	Programma 04	<i>Gestione delle entrate tributarie e servizi fiscali</i>								
	TITOLO 1	Spese correnti	RS	23.054.535,12	PR	4.031.843,55	R	-974.603,64	EP	18.048.082,93
			CP	65.681.970,13	PC	23.249.770,69	I	62.880.271,32	ECP	39.630.500,63
			CS	88.736.505,25	TP	27.281.619,24	FPV	276.684,72	TR	57.676.583,56
	TITOLO 2	Spese in conto capitale	RS	0,00	PR	0,00	R	0,00	EP	0,00
			CP	0,00	PC	0,00	I	0,00	ECP	0,00
			CS	0,00	TP	0,00	FPV	0,00	TR	0,00
	Totale Programma 04	<i>Gestione delle entrate tributarie e servizi fiscali</i>	RS	23.054.535,12	PR	4.031.843,55	R	-974.603,64	EP	18.048.082,93
			CP	65.681.970,13	PC	23.249.770,69	I	62.880.271,32	ECP	39.630.500,63
			CS	88.736.505,25	TP	27.281.619,24	FPV	276.684,72	TR	57.676.583,56

CONTO DEL BILANCIO - GESTIONE DELLE SPESE

MISSIONE PROGRAMMA, TITOLO	DENOMINAZIONE	RESIDUI PASSIVIAL 1/1/2016 (RS)		PAGAMENTI IN C/RESIDUI (PR)		RIACCERTAMENTO RESIDUI (R)		RESIDUI PASSIVIAL ESERCIZI PRECEDENTI (EP=RS-PR+R)		
		PREVISIONI DEFINITIVE DI COMPETENZA (CP)		PAGAMENTI IN C/COMPETENZA (PC)		IMPEGNI (I)		RESIDUI PASSIVIAL ESERCIZIO DI COMPETENZA (EC=L-PC)		
		PREVISIONI DEFINITIVE DI CASSA (CS)		TOTALE PAGAMENTI (TP=PR+PC)		FONDO PLURIENNALE VINCOLATO (FPV)		TOTALE RESIDUI PASSIVI DA RIPORTARE (TR=EP+EC)		
0105	Programma 05	<i>Gestione dei beni demaniali e patrimoniali</i>								
	Titolo 1	Spese correnti	RS	70.927,37	PR	28.215,99	R	-42.627,74	EP	83,64
			CP	5.046.671,41	PC	3.952.065,00	I	4.050.894,73	ECP	98.829,73
			CS	4.837.117,91	TP	3.980.280,99	FPV	280.480,87	TR	98.913,37
	Titolo 2	Spese in conto capitale	RS	2.274.476,55	PR	1.157.379,68	R	-43.969,20	EP	1.073.127,67
			CP	1.065.815,42	PC	566.326,23	I	690.949,16	ECP	124.622,93
			CS	3.255.648,22	TP	1.723.705,91	FPV	83.643,75	TR	1.197.750,60
	Totale	Gestione dei beni demaniali e patrimoniali	RS	2.345.403,92	PR	1.185.895,67	R	-86.596,94	EP	1.073.211,31
			CP	6.112.486,83	PC	4.518.391,23	I	4.741.843,89	ECP	1.006.518,32
			CS	8.093.766,13	TP	5.703.986,90	FPV	364.124,62	TR	1.296.663,97
0106	Programma 06	<i>Ufficio tecnico</i>								
	Titolo 1	Spese correnti	RS	79.822,78	PR	25.163,88	R	-22.967,59	EP	31.691,31
			CP	1.890.237,50	PC	1.521.890,36	I	1.577.336,95	ECP	55.646,59
			CS	1.970.060,28	TP	1.546.854,24	FPV	0,00	TR	87.337,90
	Titolo 2	Spese in conto capitale	RS	913.798,89	PR	704.855,89	R	-121.655,93	EP	87.287,07
			CP	923.207,67	PC	521.881,05	I	571.727,66	ECP	48.846,61
			CS	1.812.347,73	TP	1.226.736,94	FPV	24.658,83	TR	137.133,68
	Totale	Ufficio tecnico	RS	993.621,67	PR	730.019,77	R	-144.623,52	EP	118.978,38
			CP	2.813.445,17	PC	2.043.571,41	I	2.149.064,61	ECP	105.493,20
			CS	3.782.408,01	TP	2.773.591,18	FPV	24.658,83	TR	224.471,58

CONTO DEL BILANCIO - GESTIONE DELLE SPESE

MISSIONE PROGRAMMA, TITOLO	DENOMINAZIONE	RESIDUI PASSIVI AL 1/1/2016 (RS)		PAGAMENTI IN C/RESIDUI (PR)		RIACCERTAMENTO RESIDUI (R)		RESIDUI PASSIVI DA ESERCIZI PRECEDENTI (EP=RS-PR+R)		
		PREVISIONI DEFINITIVE DI COMPETENZA (CP)		PAGAMENTI IN C/COMPETENZA (PC)		IMPEGNI (I)		RESIDUI PASSIVI DA ESERCIZIO DI COMPETENZA (EC=I-PC)		
		PREVISIONI DEFINITIVE DI CASSA (CS)		TOTALE PAGAMENTI (TP=PR+PC)		FONDO PLURIENNALE VINCOLATO (FPV)		TOTALE RESIDUI PASSIVI DA RIPORTARE (TR=EP+EC)		
0107	Programma 07	<i>Elezioni e consultazioni popolari - Anagrafe e stato civile</i>								
	Titolo 1	Spese correnti	RS	9.661.920,44	PR	9.657.194,84	R	0,00	EP	4.725,60
			CP	95.000,00	PC	86.858,20	I	86.858,20	ECP	8.141,80
			CS	9.756.920,44	TP	9.744.053,04	FPV	0,00	TR	4.725,60
	Titolo 2	Spese in conto capitale	RS	0,00	PR	0,00	R	0,00	EP	0,00
			CP	0,00	PC	0,00	I	0,00	ECP	0,00
			CS	0,00	TP	0,00	FPV	0,00	TR	0,00
	Totale	Elezioni e consultazioni popolari - Anagrafe e stato civile	RS	9.661.920,44	PR	9.657.194,84	R	0,00	EP	4.725,60
			CP	95.000,00	PC	86.858,20	I	86.858,20	ECP	8.141,80
			CS	9.756.920,44	TP	9.744.053,04	FPV	0,00	TR	4.725,60
0108	Programma 08	<i>Statistica e sistemi informativi</i>								
	Titolo 1	Spese correnti	RS	2.636.675,77	PR	2.509.663,71	R	-31.948,34	EP	95.063,72
			CP	18.542.443,89	PC	10.520.436,84	I	15.145.577,99	ECP	1.282.348,76
			CS	19.440.510,31	TP	13.030.100,55	FPV	2.114.517,14	TR	4.720.204,87
	Titolo 2	Spese in conto capitale	RS	23.522.422,44	PR	10.690.903,98	R	-372.342,31	EP	12.459.176,15
			CP	11.985.570,99	PC	1.697.237,69	I	4.508.246,55	ECP	5.200.814,42
			CS	34.031.463,41	TP	12.388.141,67	FPV	2.276.510,02	TR	15.270.185,01
	Totale	Statistica e sistemi informativi	RS	26.153.098,21	PR	13.200.567,69	R	-404.290,65	EP	12.554.239,87
			CP	30.528.014,88	PC	12.217.674,53	I	19.653.824,54	ECP	6.483.163,18
			CS	53.471.993,72	TP	25.418.242,22	FPV	4.391.027,16	TR	19.990.399,88

CONTO DEL BILANCIO - GESTIONE DELLE SPESE

MISSIONE PROGRAMMA, TITOLO	DENOMINAZIONE	RESIDUI PASSIVI AL 1/1/2016 (RS)		PAGAMENTI IN C/RESIDUI (PR)		RACCIANTAMENTO RESIDUI (R)		ECONOMIE DI COMPETENZA (ECP=CP-LFPV)		RESIDUI PASSIVI DA ESERCIZI PRECEDENTI (EP=RS-PR+R)	
		PREVISIONI DEFINITIVE DI COMPETENZA (CP)		PAGAMENTI IN C/COMPETENZA (PC)		IMPEGNI (I)				RESIDUI PASSIVI DA ESERCIZIO DI COMPETENZA (EC=LPC)	
		PREVISIONI DEFINITIVE DI CASSA (CS)		TOTALE PAGAMENTI (TP=PR+PC)		FONDO PLURIENNALE VINCOLATO (FPV)				TOTALE RESIDUI PASSIVI DA RIPORTARE (TR=EP+EC)	
0109	Programma 09	Assistenza tecnico-amministrativa agli enti locali									
	Titolo 1	Spese correnti	RS	0,00	PR	0,00	R	0,00		EP	0,00
			CP	0,00	PC	0,00	I	0,00	ECP	0,00	0,00
			CS	0,00	TP	0,00	FPV	0,00		TR	0,00
	Titolo 2	Spese in conto capitale	RS	0,00	PR	0,00	R	0,00		EP	0,00
			CP	0,00	PC	0,00	I	0,00	ECP	0,00	0,00
			CS	0,00	TP	0,00	FPV	0,00		TR	0,00
	Totale	Programma 09	RS	0,00	PR	0,00	R	0,00		EP	0,00
			CP	0,00	PC	0,00	I	0,00	ECP	0,00	0,00
			CS	0,00	TP	0,00	FPV	0,00		TR	0,00
	0110	Programma 10	Risorse umane								
	Titolo 1	Spese correnti	RS	5.631.552,28	PR	4.935.700,85	R	-521.317,62		EP	174.533,81
			CP	233.006.361,03	PC	163.464.022,97	I	171.057.453,80	ECP	39.403.938,27	7.593.430,83
			CS	233.632.073,44	TP	168.399.723,82	FPV	22.544.968,96		TR	7.767.964,64
	Titolo 2	Spese in conto capitale	RS	41.955,56	PR	24.399,76	R	-17.555,80		EP	0,00
			CP	200.000,00	PC	28.561,42	I	48.521,96	ECP	151.478,04	19.960,54
			CS	241.955,56	TP	52.961,18	FPV	0,00		TR	19.960,54
	Totale	Programma 10	RS	5.673.507,84	PR	4.960.100,61	R	-538.873,42		EP	174.533,81
			CP	233.206.361,03	PC	163.492.584,39	I	171.105.975,76	ECP	39.555.416,31	7.613.391,37
			CS	233.874.029,00	TP	168.452.685,00	FPV	22.544.968,96		TR	7.787.925,18

CONTO DEL BILANCIO - GESTIONE DELLE SPESE

MISSIONE PROGRAMMA, TITOLO	DENOMINAZIONE	RESIDUI PASSIVIAL 1/1/2016 (RS)		PAGAMENTI IN C/RESIDUI (PR)		RIACCERTAMENTO RESIDUI (R)		RESIDUI PASSIVI DA ESERCIZI PRECEDENTI (EP=RS-PR+R)		
		PREVISIONI DEFINITIVE DI COMPETENZA (CP)		PAGAMENTI IN C/COMPETENZA (PC)		IMPEGNI (I)		RESIDUI PASSIVI DA ESERCIZIO DI COMPETENZA (EC=LPC)		
		PREVISIONI DEFINITIVE DI CASSA (CS)		TOTALE PAGAMENTI (TP=PR+PC)		FONDO PLURIENNALE VINCOLATO (FPV)		TOTALE RESIDUI PASSIVI DA RIPORTARE (TR=EP+EC)		
0111	Programma 11	Altri servizi generali								
	Titolo 1	Spese correnti	RS	88.956,72	PR	41.358,46	R	-15.744,32	EP	31.853,94
			CP	2.397.506,62	PC	456.793,93	I	1.075.832,59	ECP	619.038,66
			CS	1.917.880,19	TP	498.152,39	FPV	568.821,15	TR	650.892,60
	Titolo 2	Spese in conto capitale	RS	0,00	PR	0,00	R	0,00	EP	0,00
			CP	0,00	PC	0,00	I	0,00	ECP	0,00
			CS	0,00	TP	0,00	FPV	0,00	TR	0,00
	Totale	Altri servizi generali	RS	88.956,72	PR	41.358,46	R	-15.744,32	EP	31.853,94
			CP	2.397.506,62	PC	456.793,93	I	1.075.832,59	ECP	619.038,66
			CS	1.917.880,19	TP	498.152,39	FPV	568.821,15	TR	650.892,60
0112	Programma 12	Politica regionale unitaria per i servizi istituzionali, generali e di gestione (solo per le Regioni)								
	Titolo 1	Spese correnti	RS	108.444,37	PR	76.644,37	R	-6.390,33	EP	25.409,67
			CP	2.815.079,26	PC	1.862.262,62	I	2.191.807,91	ECP	329.545,29
			CS	2.923.523,63	TP	1.938.906,99	FPV	0,00	TR	354.954,96
	Titolo 2	Spese in conto capitale	RS	1.719.806,93	PR	1.235.315,39	R	0,00	EP	484.491,54
			CP	806.001,68	PC	550.778,66	I	712.749,19	ECP	161.970,53
			CS	2.525.808,61	TP	1.786.094,05	FPV	0,00	TR	646.462,07
	Totale	Politica regionale unitaria per i servizi istituzionali, generali e di gestione (solo per le Regioni)	RS	1.828.251,30	PR	1.311.959,76	R	-6.390,33	EP	508.901,21
			CP	3.621.080,94	PC	2.413.041,28	I	2.904.557,10	ECP	491.515,82
			CS	5.449.332,24	TP	3.725.001,04	FPV	0,00	TR	1.001.417,03
	TOTALE MISSIONE 1	Servizi istituzionali, generali e di gestione	RS	76.174.919,07	PR	40.074.967,32	R	-3.281.118,74	EP	32.816.833,01
			CP	417.630.586,81	PC	257.589.200,69	I	322.987.636,29	ECP	65.378.435,60
			CS	482.970.967,32	TP	297.664.165,01	FPV	29.900.947,22	TR	98.197.268,61

CONTO DEL BILANCIO - GESTIONE DELLE SPESE

MISSIONE PROGRAMMA, TITOLO	DENOMINAZIONE	RESIDUI PASSIVI AL 1/1/2016 (RS)		PAGAMENTI IN C/RESIDUI (PR)		RIACCERTAMENTO RESIDUI (R)		RESIDUI PASSIVI DA ESERCIZI PRECEDENTI (EP=RS-PR+R)		
		PREVISIONI DEFINITIVE DI COMPETENZA (CP)		PAGAMENTI IN C/COMPETENZA (PC)		IMPEGNI (I)		RESIDUI PASSIVI DA ESERCIZIO DI COMPETENZA (EC=LPC)		
		PREVISIONI DEFINITIVE DI CASSA (CS)		TOTALE PAGAMENTI (TP=PR+PC)		FONDO PLURIENNALE VINCOLATO (FPV)		TOTALE RESIDUI PASSIVI DA RIPORTARE (TR=EP+EC)		
MISSIONE 2 Giustizia										
0201 Programma 01 Uffici giudiziari										
	Titolo 1	Spese correnti	RS	0,00	PR	0,00	R	0,00	EP	0,00
			CP	2.013,20	PC	0,00	I	0,00	ECP	2.013,20
			CS	2.013,20	TP	0,00	FPV	0,00	TR	0,00
	Titolo 2	Spese in conto capitale	RS	0,00	PR	0,00	R	0,00	EP	0,00
			CP	0,00	PC	0,00	I	0,00	ECP	0,00
			CS	0,00	TP	0,00	FPV	0,00	TR	0,00
	Totale Programma 01	Uffici giudiziari	RS	0,00	PR	0,00	R	0,00	EP	0,00
			CP	2.013,20	PC	0,00	I	0,00	ECP	2.013,20
			CS	2.013,20	TP	0,00	FPV	0,00	TR	0,00
0202 Programma 02 Casa circondariale e altri servizi										
	Titolo 1	Spese correnti	RS	0,00	PR	0,00	R	0,00	EP	0,00
			CP	0,00	PC	0,00	I	0,00	ECP	0,00
			CS	0,00	TP	0,00	FPV	0,00	TR	0,00
	Titolo 2	Spese in conto capitale	RS	0,00	PR	0,00	R	0,00	EP	0,00
			CP	0,00	PC	0,00	I	0,00	ECP	0,00
			CS	0,00	TP	0,00	FPV	0,00	TR	0,00
	Totale Programma 02	Casa circondariale e altri servizi	RS	0,00	PR	0,00	R	0,00	EP	0,00
			CP	0,00	PC	0,00	I	0,00	ECP	0,00
			CS	0,00	TP	0,00	FPV	0,00	TR	0,00

CONTO DEL BILANCIO - GESTIONE DELLE SPESE

MISSIONE PROGRAMMA, TITOLO	DENOMINAZIONE	RESIDUI PASSIVI AL 1/1/2016 (RS)		PAGAMENTI IN C/RESIDUI (PR)		RIACCERTAMENTO RESIDUI (R)		RESIDUI PASSIVI DA ESERCIZI PRECEDENTI (EP=RS-PR+R)	
		PREVISIONI DEFINITIVE DI COMPETENZA (CP)		PAGAMENTI IN C/COMPETENZA (PC)		IMPEGNI (I)		RESIDUI PASSIVI DA ESERCIZIO DI COMPETENZA (EC=I-PC)	
		PREVISIONI DEFINITIVE DI CASSA (CS)		TOTALE PAGAMENTI (TP=PR+PC)		FONDO PLURIENNALE VINCOLATO (FPV)		TOTALE RESIDUI PASSIVI DA RIPORTARE (TR=EP+EC)	
0203	Programma 03	<i>Politica regionale unitaria per la giustizia (solo per le Regioni)</i>							
	Titolo 1	Spese correnti							
		RS	0,00	PR	0,00	R	0,00	EP	0,00
		CP	0,00	PC	0,00	I	0,00	EC	0,00
		CS	0,00	TP	0,00	FPV	0,00	TR	0,00
	Titolo 2	Spese in conto capitale							
		RS	0,00	PR	0,00	R	0,00	EP	0,00
		CP	0,00	PC	0,00	I	0,00	EC	0,00
		CS	0,00	TP	0,00	FPV	0,00	TR	0,00
	Totale	<i>Politica regionale unitaria per la giustizia (solo per le</i>							
	<i>Regioni)</i>	RS	0,00	PR	0,00	R	0,00	EP	0,00
		CP	0,00	PC	0,00	I	0,00	EC	0,00
		CS	0,00	TP	0,00	FPV	0,00	TR	0,00
	TOTALE MISSIONE 2	<i>Giustizia</i>							
		RS	0,00	PR	0,00	R	0,00	EP	0,00
		CP	2.013,20	PC	0,00	I	0,00	EC	2.013,20
		CS	2.013,20	TP	0,00	FPV	0,00	TR	0,00

CONTO DEL BILANCIO - GESTIONE DELLE SPESE

MISSIONE PROGRAMMA, TITOLO	DENOMINAZIONE	RESIDUI PASSIVI AL 1/1/2016 (RS)		PAGAMENTI IN C/RESIDUI (PR)		RIACCERTAMENTO RESIDUI (R)		RESIDUI PASSIVI DA ESERCIZI PRECEDENTI (EP=RS-PR+R)		
		PREVISIONI DEFINITIVE DI COMPETENZA (CP)		PAGAMENTI IN C/COMPETENZA (PC)		IMPEGNI (I)		RESIDUI PASSIVI DA ESERCIZIO DI COMPETENZA (EC=IPC)		
		PREVISIONI DEFINITIVE DI CASSA (CS)		TOTALE PAGAMENTI (TP=PR+PC)		FONDO PLURIENNALE VINCOLATO (FPV)		TOTALE RESIDUI PASSIVI DA RIPORTARE (TR=EP+EC)		
MISSIONE 3 Ordine pubblico e sicurezza										
0301 Programma 01 Polizia locale e amministrativa										
	Titolo 1	Spese correnti	RS	0,00	PR	0,00	R	0,00	EP	0,00
			CP	0,00	PC	0,00	I	0,00	EC	0,00
			CS	0,00	TP	0,00	FPV	0,00	TR	0,00
	Titolo 2	Spese in conto capitale	RS	0,00	PR	0,00	R	0,00	EP	0,00
			CP	0,00	PC	0,00	I	0,00	EC	0,00
			CS	0,00	TP	0,00	FPV	0,00	TR	0,00
	Titolo 3	Spese per incremento attività finanziarie	RS	0,00	PR	0,00	R	0,00	EP	0,00
			CP	0,00	PC	0,00	I	0,00	EC	0,00
			CS	0,00	TP	0,00	FPV	0,00	TR	0,00
Totale	Programma 01	Polizia locale e amministrativa	RS	0,00	PR	0,00	R	0,00	EP	0,00
			CP	0,00	PC	0,00	I	0,00	EC	0,00
			CS	0,00	TP	0,00	FPV	0,00	TR	0,00

CONTO DEL BILANCIO - GESTIONE DELLE SPESE

MISSIONE PROGRAMMA, TITOLO	DENOMINAZIONE	RESIDUI PASSIVI AL 1/1/2016 (RS)		PAGAMENTI IN C/RESIDUI (PR)		RIACCERTAMENTO RESIDUI (R)		ECONOMIE DI COMPETENZA (ECP=CF-LFPV)		RESIDUI PASSIVI DA ESERCIZI PRECEDENTI (EP=RS-PR+R)	
		PREVISIONI DEFINITIVE DI COMPETENZA (CP)		PAGAMENTI IN C/COMPETENZA (PC)		IMPEGNI (I)				RESIDUI PASSIVI DA ESERCIZIO DI COMPETENZA (EC=LPC)	
		PREVISIONI DEFINITIVE DI CASSA (CS)		TOTALE PAGAMENTI (TP=PR+PC)		FONDO PLURIENNALE VINCOLATO (FPV)				TOTALE RESIDUI PASSIVI DA RIPORTARE (TR=EP+EC)	
0302	Programma 02	Sistema integrato di sicurezza urbana									
	Titolo 1	Spese correnti	RS	1.077.852,86	PR	1.002.794,44	R	0,00		EP	75.058,42
			CP	2.469.725,60	PC	641.285,59	I	1.368.152,35	ECP	EC	726.866,76
			CS	2.982.721,83	TP	1.644.080,03	FPV	564.856,63		TR	801.925,18
	Titolo 2	Spese in conto capitale	RS	0,00	PR	0,00	R	0,00		EP	0,00
			CP	1.522.338,94	PC	1.522.198,23	I	1.522.198,23	ECP	EC	0,00
			CS	1.522.338,94	TP	1.522.198,23	FPV	0,00		TR	0,00
	Titolo 3	Spese per incremento attività finanziarie	RS	0,00	PR	0,00	R	0,00		EP	0,00
			CP	0,00	PC	0,00	I	0,00	ECP	EC	0,00
			CS	0,00	TP	0,00	FPV	0,00		TR	0,00
	Totale Programma 02	Sistema integrato di sicurezza urbana	RS	1.077.852,86	PR	1.002.794,44	R	0,00		EP	75.058,42
			CP	3.992.064,54	PC	2.163.483,82	I	2.890.350,58	ECP	EC	726.866,76
			CS	4.505.060,77	TP	3.166.274,26	FPV	564.856,63		TR	801.925,18

CONTO DEL BILANCIO - GESTIONE DELLE SPESE

MISSIONE PROGRAMMA, TITOLO	DENOMINAZIONE	RESIDUI PASSIVI AL 1/1/2016 (RS)		PAGAMENTI IN C/RESIDUI (PR)		RIACCERTAMENTO RESIDUI (R)		RESIDUI PASSIVI DA ESERCIZI PRECEDENTI (EP=RS-PR+R)	
		PREVISIONI DEFINITIVE DI COMPETENZA (CP)		PAGAMENTI IN C/COMPETENZA (PC)		IMPEGNI (I)		RESIDUI PASSIVI DA ESERCIZIO DI COMPETENZA (EC=I-PC)	
		PREVISIONI DEFINITIVE DI CASSA (CS)		TOTALE PAGAMENTI (TP=PR+PC)		FONDO PLURIENNALE VINCOLATO (FPV)		TOTALE RESIDUI PASSIVI DA RIPORTARE (TR=EP+EC)	
0303	Politica regionale unitaria per la giustizia (solo per le Regioni)								
Titolo 1	Spese correnti	RS	0,00	PR	0,00	R	0,00	EP	0,00
		CP	0,00	PC	0,00	I	0,00	ECP	0,00
		CS	0,00	TP	0,00	FPV	0,00	TR	0,00
Titolo 2	Spese in conto capitale	RS	0,00	PR	0,00	R	0,00	EP	0,00
		CP	0,00	PC	0,00	I	0,00	ECP	0,00
		CS	0,00	TP	0,00	FPV	0,00	TR	0,00
Titolo 3	Spese per incremento attività finanziarie	RS	0,00	PR	0,00	R	0,00	EP	0,00
		CP	0,00	PC	0,00	I	0,00	ECP	0,00
		CS	0,00	TP	0,00	FPV	0,00	TR	0,00
Totale Programma 03	Politica regionale unitaria per la giustizia (solo per le Regioni)	RS	0,00	PR	0,00	R	0,00	EP	0,00
		CP	0,00	PC	0,00	I	0,00	ECP	0,00
		CS	0,00	TP	0,00	FPV	0,00	TR	0,00
TOTALE MISSIONE 3	Ordine pubblico e sicurezza	RS	1.077.852,86	PR	1.002.794,44	R	0,00	EP	75.058,42
		CP	3.992.064,54	PC	2.163.483,82	I	2.890.350,58	ECP	536.857,33
		CS	4.505.060,77	TP	3.166.278,26	FPV	564.856,63	TR	801.925,18

CONTO DEL BILANCIO - GESTIONE DELLE SPESE

MISSIONE PROGRAMMA, TITOLO	DENOMINAZIONE	RESIDUI PASSIVI AL 1/1/2016 (RS)		PAGAMENTI IN C/RESIDUI (PR)		RIACCERTAMENTO RESIDUI (R)		RESIDUI PASSIVI DA ESERCIZI PRECEDENTI (EP=RS-PR+R)		
		PREVISIONI DEFINITIVE DI COMPETENZA (CP)		PAGAMENTI IN C/COMPETENZA (PC)		IMPEGNI (I)		RESIDUI PASSIVI DA ESERCIZIO DI COMPETENZA (EC=LPC)		
		PREVISIONI DEFINITIVE DI CASSA (CS)		TOTALE PAGAMENTI (TP=PR+PC)		FONDO PLURIENNALE VINCOLATO (FPV)		TOTALE RESIDUI PASSIVI DA RIPORTARE (TR=EP+EC)		
MISSIONE 4 Istruzione e diritto allo studio										
0401 Programma 01 Istruzione prescolastica										
	Titolo 1	Spese correnti	RS	3.300.640,19	PR	2.763.706,49	R	-529.567,87	EP	7.365,83
			CP	15.857.976,90	PC	14.140.805,79	I	14.690.050,09	EC	549.444,30
			CS	18.868.842,50	TP	16.904.312,28	FPV	340.455,15	TR	556.810,13
	Titolo 2	Spese in conto capitale	RS	0,00	PR	0,00	R	0,00	EP	0,00
			CP	0,00	PC	0,00	I	0,00	EC	0,00
			CS	0,00	TP	0,00	FPV	0,00	TR	0,00
	Titolo 3	Spese per incremento attività finanziarie	RS	0,00	PR	0,00	R	0,00	EP	0,00
			CP	0,00	PC	0,00	I	0,00	EC	0,00
			CS	0,00	TP	0,00	FPV	0,00	TR	0,00
	Totale Programma 01	Istruzione prescolastica	RS	3.300.640,19	PR	2.763.706,49	R	-529.567,87	EP	7.365,83
			CP	15.857.976,90	PC	14.140.805,79	I	14.690.050,09	EC	549.444,30
			CS	18.868.842,50	TP	16.904.312,28	FPV	340.455,15	TR	556.810,13

CONTO DEL BILANCIO - GESTIONE DELLE SPESE

MISSIONE PROGRAMMA, TITOLO	DENOMINAZIONE	RESIDUI PASSIVI AL 1/1/2016 (RS)		PAGAMENTI IN C/RESIDUI (PR)		RACCERTAMENTO RESIDUI (R)		RESIDUI PASSIVI DA ESERCIZI PRECEDENTI (EP=RS-PR+R)			
		PREVISIONI DEFINITIVE DI COMPETENZA (CP)		PAGAMENTI IN C/COMPETENZA (PC)		IMPEGNI (I)		RESIDUI PASSIVI DA ESERCIZIO DI COMPETENZA (EC=LPC)			
		PREVISIONI DEFINITIVE DI CASSA (CS)		TOTALE PAGAMENTI (TP=PR+PC)		FONDO PLURIENNALE VINCOLATO (FPV)		TOTALE RESIDUI PASSIVI DA RIPORTARE (TR=EP+EC)			
0402	Programma 02	Altri ordini di istruzione non universitaria									
	Titolo 1	Spese correnti	RS	5.824.875,14	PR	5.736.489,84	R	-24.284,18	EP	64.101,12	
			CP	13.448.456,27	PC	10.785.605,08	I	12.948.238,76	EC	2.162.633,68	
			CS	19.280.227,98	TP	16.522.094,92	FPV	68.659,84	TR	2.226.734,80	
	Titolo 2	Spese in conto capitale	RS	13.654.138,91	PR	2.372.777,03	R	-462.876,34	EP	10.818.485,54	
			CP	27.408.424,59	PC	776.534,10	I	19.039.364,52	EC	18.262.830,42	
			CS	39.334.344,78	TP	3.149.311,13	FPV	3.156.818,72	TR	29.081.315,96	
	Titolo 3	Spese per incremento attività finanziarie	RS	0,00	PR	0,00	R	0,00	EP	0,00	
			CP	0,00	PC	0,00	I	0,00	EC	0,00	
			CS	0,00	TP	0,00	FPV	0,00	TR	0,00	
	Totale	Programma 02	Altri ordini di istruzione non universitaria	RS	19.479.014,05	PR	8.109.266,87	R	-487.160,52	EP	10.882.586,66
			CP	40.856.880,86	PC	11.562.135,18	I	31.987.603,28	EC	20.425.464,10	
			CS	58.614.572,76	TP	19.671.406,05	FPV	3.225.478,56	TR	31.308.050,76	

CONTO DEL BILANCIO - GESTIONE DELLE SPESE

MISSIONE PROGRAMMA, TITOLO	DENOMINAZIONE	RESIDUI PASSIVI AL 1/1/2016 (RS)		PAGAMENTI IN C/RESIDUI (PR)		RACCIANTAMENTO RESIDUI (R)		RESIDUI PASSIVI DA ESERCIZI PRECEDENTI (EP=RS-PR+R)		
		PREVISIONI DEFINITIVE DI COMPETENZA (CP)		PAGAMENTI IN C/COMPETENZA (PC)		IMPEGNI (I)		RESIDUI PASSIVI DA ESERCIZIO DI COMPETENZA (EC=LPC)		
		PREVISIONI DEFINITIVE DI CASSA (CS)		TOTALE PAGAMENTI (TP=PR+PC)		FONDO PLURIENNALE VINCOLATO (FPV)		TOTALE RESIDUI PASSIVI DA RIPORTARE (TR=EP+EC)		
0403	Programma 03	<i>Edilizia scolastica (solo per le Regioni)</i>								
	Titolo 1	Spese correnti	RS	0,00	PR	0,00	R	0,00	EP	0,00
			CP	7.500,00	PC	0,00	I	7.500,00	EC	7.500,00
			CS	7.500,00	TP	0,00	FPV	0,00	TR	7.500,00
	Titolo 2	Spese in conto capitale	RS	0,00	PR	0,00	R	0,00	EP	0,00
			CP	0,00	PC	0,00	I	0,00	EC	0,00
			CS	0,00	TP	0,00	FPV	0,00	TR	0,00
	Titolo 3	Spese per incremento attività finanziarie	RS	0,00	PR	0,00	R	0,00	EP	0,00
			CP	0,00	PC	0,00	I	0,00	EC	0,00
			CS	0,00	TP	0,00	FPV	0,00	TR	0,00
Totale	Programma 03	<i>Edilizia scolastica (solo per le Regioni)</i>	RS	0,00	PR	0,00	R	0,00	EP	0,00
			CP	7.500,00	PC	0,00	I	7.500,00	EC	7.500,00
			CS	7.500,00	TP	0,00	FPV	0,00	TR	7.500,00

CONTO DEL BILANCIO - GESTIONE DELLE SPESE

MISSIONE PROGRAMMA, TITOLO	DENOMINAZIONE	RESIDUI PASSIVI AL 1/1/2016 (RS)		PAGAMENTI IN C/RESIDUI (PR)		RACCIERTAMENTO RESIDUI (R)		RESIDUI PASSIVI DA ESERCIZI PRECEDENTI (EP=RS-PR+R)	
		PREVISIONI DEFINITIVE DI COMPETENZA (CP)		PAGAMENTI IN C/COMPETENZA (PC)		IMPEGNI (I)		RESIDUI PASSIVI DA ESERCIZIO DI COMPETENZA (EC=LPC)	
		PREVISIONI DEFINITIVE DI CASSA (CS)		TOTALE PAGAMENTI (TP=PR+PC)		FONDO PLURIENNALE VINCOLATO (FPV)		TOTALE RESIDUI PASSIVI DA RIPORTARE (TR=EP+EC)	
0404	Programma 04 Istruzione universitaria								
	Titolo 1 Spese correnti	RS	15.000,00	PR	15.000,00	R	0,00	EP	0,00
		CP	97.585.577,21	PC	42.175.000,00	I	75.370.804,60	EC	33.195.804,60
		CS	97.519.361,81	TP	42.190.000,00	FPV	81.215,40	TR	33.195.804,60
	Titolo 2 Spese in conto capitale	RS	18.363.535,76	PR	9.663.454,60	R	0,00	EP	8.700.081,16
		CP	0,00	PC	0,00	I	0,00	EC	0,00
		CS	18.363.535,76	TP	9.663.454,60	FPV	0,00	TR	8.700.081,16
	Titolo 3 Spese per incremento attività finanziarie	RS	0,00	PR	0,00	R	0,00	EP	0,00
		CP	0,00	PC	0,00	I	0,00	EC	0,00
		CS	0,00	TP	0,00	FPV	0,00	TR	0,00
Totale	Programma 04 Istruzione universitaria	RS	18.378.535,76	PR	9.678.454,60	R	0,00	EP	8.700.081,16
		CP	97.585.577,21	PC	42.175.000,00	I	75.370.804,60	EC	33.195.804,60
		CS	115.882.897,57	TP	51.853.454,60	FPV	81.215,40	TR	41.895.885,76

CONTO DEL BILANCIO - GESTIONE DELLE SPESE

MISSIONE PROGRAMMA, TITOLO	DENOMINAZIONE	RESIDUI PASSIVI AL 1/1/2016 (RS)		PAGAMENTI IN C/RESIDUI (PR)		RACCIERTAMENTO RESIDUI (R)		RESIDUI PASSIVI DA ESERCIZI PRECEDENTI (EP=RS-PR+R)	
		PREVISIONI DEFINITIVE DI COMPETENZA (CP)		PAGAMENTI IN C/COMPETENZA (PC)		IMPEGNI (I)		RESIDUI PASSIVI DA ESERCIZIO DI COMPETENZA (EC=LPC)	
		PREVISIONI DEFINITIVE DI CASSA (CS)		TOTALE PAGAMENTI (TP=PR+PC)		FONDO PLURIENNALE VINCOLATO (FPV)		TOTALE RESIDUI PASSIVI DA RIPORTARE (TR=EP+EC)	
0405	Programma 05 Istruzione tecnica superiore								
Titolo 1	Spese correnti	RS	0,00	PR	0,00	R	0,00	EP	0,00
		CP	12.117,39	PC	0,00	I	0,00	EC	0,00
		CS	12.117,39	TP	0,00	FPV	0,00	TR	0,00
Titolo 2	Spese in conto capitale	RS	0,00	PR	0,00	R	0,00	EP	0,00
		CP	0,00	PC	0,00	I	0,00	EC	0,00
		CS	0,00	TP	0,00	FPV	0,00	TR	0,00
Titolo 3	Spese per incremento attività finanziarie	RS	0,00	PR	0,00	R	0,00	EP	0,00
		CP	0,00	PC	0,00	I	0,00	EC	0,00
		CS	0,00	TP	0,00	FPV	0,00	TR	0,00
Totale	Istruzione tecnica superiore	RS	0,00	PR	0,00	R	0,00	EP	0,00
		CP	12.117,39	PC	0,00	I	0,00	EC	0,00
		CS	12.117,39	TP	0,00	FPV	0,00	TR	0,00

CONTO DEL BILANCIO - GESTIONE DELLE SPESE

MISSIONE PROGRAMMA, TITOLO	DENOMINAZIONE	RESIDUI PASSIVI AL 1/1/2016 (RS)		PAGAMENTI IN C/RESIDUI (PR)		RIACCERTAMENTO RESIDUI (R)		ECONOMIE DI COMPETENZA (ECP=CF-LFPV)		RESIDUI PASSIVI DA ESERCIZI PRECEDENTI (EP=RS-PR+R)	
		PREVISIONI DEFINITIVE DI COMPETENZA (CP)		PAGAMENTI IN C/COMPETENZA (PC)		IMPEGNI (I)				RESIDUI PASSIVI DA ESERCIZIO DI COMPETENZA (EC=LPC)	
		PREVISIONI DEFINITIVE DI CASSA (CS)		TOTALE PAGAMENTI (TP=PR+PC)		FONDO PLURIENNALE VINCOLATO (FPV)				TOTALE RESIDUI PASSIVI DA RIPORTARE (TR=EP+EC)	
0406	Programma 06	Servizi ausiliari all'istruzione									
	Titolo 1	Spese correnti	RS	150.004,00	PR	150.004,00	R	0,00		EP	0,00
			CP	5.194.385,18	PC	5.194.385,18	I	5.194.385,18	ECP	EC	0,00
			CS	5.344.389,18	TP	5.344.389,18	FPV	0,00		TR	0,00
	Titolo 2	Spese in conto capitale	RS	0,00	PR	0,00	R	0,00		EP	0,00
			CP	0,00	PC	0,00	I	0,00	ECP	EC	0,00
			CS	0,00	TP	0,00	FPV	0,00		TR	0,00
	Titolo 3	Spese per incremento attività finanziarie	RS	0,00	PR	0,00	R	0,00		EP	0,00
			CP	0,00	PC	0,00	I	0,00	ECP	EC	0,00
			CS	0,00	TP	0,00	FPV	0,00		TR	0,00
	Totale	Programma 06	RS	150.004,00	PR	150.004,00	R	0,00		EP	0,00
			CP	5.194.385,18	PC	5.194.385,18	I	5.194.385,18	ECP	EC	0,00
			CS	5.344.389,18	TP	5.344.389,18	FPV	0,00		TR	0,00

CONTO DEL BILANCIO - GESTIONE DELLE SPESE

MISSIONE PROGRAMMA, TITOLO	DENOMINAZIONE	RESIDUI PASSIVI AL 1/1/2016 (RS)		PAGAMENTI IN C/RESIDUI (PR)		RACCIANTAMENTO RESIDUI (R)		RESIDUI PASSIVI DA ESERCIZI PRECEDENTI (EP=RS-PR+R)		
		PREVISIONI DEFINITIVE DI COMPETENZA (CP)		PAGAMENTI IN C/COMPETENZA (PC)		IMPEGNI (I)		RESIDUI PASSIVI DA ESERCIZIO DI COMPETENZA (EC=I-PC)		
		PREVISIONI DEFINITIVE DI CASSA (CS)		TOTALE PAGAMENTI (TP=PR+PC)		FONDO PLURIENNALE VINCOLATO (FPV)		TOTALE RESIDUI PASSIVI DA RIPORTARE (TR=EP+EC)		
0407	Programma 07	Diritto allo studio								
	Titolo 1	Spese correnti	RS	0,00	PR	0,00	R	0,00	EP	0,00
			CP	0,00	PC	0,00	I	0,00	EC	0,00
			CS	0,00	TP	0,00	FPV	0,00	TR	0,00
	Titolo 2	Spese in conto capitale	RS	0,00	PR	0,00	R	0,00	EP	0,00
			CP	0,00	PC	0,00	I	0,00	EC	0,00
			CS	0,00	TP	0,00	FPV	0,00	TR	0,00
	Titolo 3	Spese per incremento attività finanziarie	RS	0,00	PR	0,00	R	0,00	EP	0,00
			CP	0,00	PC	0,00	I	0,00	EC	0,00
			CS	0,00	TP	0,00	FPV	0,00	TR	0,00
	Totale	Diritto allo studio	RS	0,00	PR	0,00	R	0,00	EP	0,00
			CP	0,00	PC	0,00	I	0,00	EC	0,00
			CS	0,00	TP	0,00	FPV	0,00	TR	0,00

CONTO DEL BILANCIO - GESTIONE DELLE SPESE

MISSIONE, PROGRAMMA, TITOLO	DENOMINAZIONE	RESIDUI PASSIVI AL 1/1/2016 (RS)		PAGAMENTI IN C/RESIDUI (PR)		RIACCERTAMENTO RESIDUI (R)		ECONOMIE DI COMPETENZA (ECP=CF-LFPV)		RESIDUI PASSIVI DA ESERCIZI PRECEDENTI (EP=RS-PR+R)		
		PREVISIONI DEFINITIVE DI COMPETENZA (CP)		PAGAMENTI IN C/COMPETENZA (PC)		IMPEGNI (I)				RESIDUI PASSIVI DA ESERCIZIO DI COMPETENZA (EC=LPC)		
		PREVISIONI DEFINITIVE DI CASSA (CS)		TOTALE PAGAMENTI (TP=PR+PC)		FONDO PLURIENNALE VINCOLATO (FPV)				TOTALE RESIDUI PASSIVI DA RIPORTARE (TR=EP+EC)		
0408	Programma 08	<i>Politica regionale unitaria per l'istruzione e il diritto allo studio (solo per le Regioni)</i>										
	Titolo 1	Spese correnti	RS	1.875.728,01	PR	1.213.199,25	R	0,00			EP	662.528,76
			CP	6.439.563,59	PC	727.882,38	I	1.048.583,77	ECP	4.948.593,78	EC	320.701,39
			CS	7.872.905,56	TP	1.941.081,63	FPV	442.386,04			TR	983.230,15
	Titolo 2	Spese in conto capitale	RS	0,00	PR	0,00	R	0,00			EP	0,00
			CP	3.895.065,71	PC	3.811.303,99	I	3.811.303,99	ECP	86.761,72	EC	0,00
			CS	3.895.065,71	TP	3.811.303,99	FPV	0,00			TR	0,00
	Titolo 3	Spese per incremento attività finanziarie	RS	0,00	PR	0,00	R	0,00			EP	0,00
			CP	0,00	PC	0,00	I	0,00	ECP	0,00	EC	0,00
			CS	0,00	TP	0,00	FPV	0,00			TR	0,00
	Totale	Politica regionale unitaria per l'istruzione e il diritto allo studio (solo per le Regioni)	RS	1.875.728,01	PR	1.213.199,25	R	0,00			EP	662.528,76
			CP	10.337.629,30	PC	4.539.186,37	I	4.859.887,76	ECP	5.035.355,50	EC	320.701,39
			CS	11.770.971,27	TP	5.752.385,62	FPV	442.386,04			TR	983.230,15
	TOTALE MISSIONE 4	Istruzione e diritto allo studio	RS	43.183.922,01	PR	21.914.831,21	R	-1.016.728,39			EP	20.252.562,41
			CP	169.852.066,84	PC	77.611.316,52	I	132.110.230,91	ECP	33.652.300,78	EC	54.498.914,39
			CS	210.501.290,67	TP	99.525.947,73	FPV	4.089.535,15			TR	74.751.476,80

CONTO DEL BILANCIO - GESTIONE DELLE SPESE

MISSIONE PROGRAMMA, TITOLO	DENOMINAZIONE	RESIDUI PASSIVI AL 1/1/2016 (RS)		PAGAMENTI IN C/RESIDUI (PR)		RIACCERTAMENTO RESIDUI (R)		RESIDUI PASSIVI DA ESERCIZI PRECEDENTI (EP=RS-PR+R)		
		PREVISIONI DEFINITIVE DI COMPETENZA (CP)		PAGAMENTI IN C/COMPETENZA (PC)		IMPEGNI (I)		RESIDUI PASSIVI DA ESERCIZIO DI COMPETENZA (EC=LPC)		
		PREVISIONI DEFINITIVE DI CASSA (CS)		TOTALE PAGAMENTI (TP=PR+PC)		FONDO PLURIENNALE VINCOLATO (FPV)		TOTALE RESIDUI PASSIVI DA RIPORTARE (TR=EP+EC)		
MISSIONE 5 Tutela e valorizzazione dei beni e delle attività culturali										
0501 Programma 01 Valorizzazione dei beni di interesse storico										
	Titolo 1	Spese correnti	RS	238.101,76	PR	169.101,76	R	0,00	EP	69.000,00
			CP	780.902,02	PC	414.798,42	I	496.058,42	ECP	217.343,60
			CS	951.503,78	TP	583.900,18	FPV	67.500,00	TR	150.260,00
	Titolo 2	Spese in conto capitale	RS	19.101.061,59	PR	9.625.604,95	R	-867.166,96	EP	8.608.299,68
			CP	5.546.571,37	PC	2.821.077,90	I	4.216.621,78	ECP	916.784,08
			CS	24.234.467,45	TP	12.446.682,85	FPV	413.165,51	TR	10.003.833,56
	Titolo 3	Spese per incremento attività finanziarie	RS	0,00	PR	0,00	R	0,00	EP	0,00
			CP	0,00	PC	0,00	I	0,00	ECP	0,00
			CS	0,00	TP	0,00	FPV	0,00	TR	0,00
	Totale Programma 01	Valorizzazione dei beni di interesse storico	RS	19.339.163,35	PR	9.794.706,71	R	-867.166,96	EP	8.677.299,68
			CP	6.327.473,39	PC	3.235.876,32	I	4.712.680,20	ECP	1.134.127,68
			CS	25.185.971,23	TP	13.030.583,03	FPV	480.665,51	TR	10.154.093,56

CONTO DEL BILANCIO - GESTIONE DELLE SPESE

MISSIONE PROGRAMMA, TITOLO	DENOMINAZIONE	RESIDUI PASSIVI AL 1/1/2016 (RS)		PAGAMENTI IN C/RESIDUI (PR)		RIACCERTAMENTO RESIDUI (R)		RESIDUI PASSIVI DA ESERCIZI PRECEDENTI (EP=RS-PR+R)		
		PREVISIONI DEFINITIVE DI COMPETENZA (CP)		PAGAMENTI IN C/COMPETENZA (PC)		IMPEGNI (I)		RESIDUI PASSIVI DA ESERCIZIO DI COMPETENZA (EC=LPC)		
		PREVISIONI DEFINITIVE DI CASSA (CS)		TOTALE PAGAMENTI (TP=PR+PC)		FONDO PLURIENNALE VINCOLATO (FPV)		TOTALE RESIDUI PASSIVI DA RIPORTARE (TR=EP+EC)		
0502	Programma 02	<i>Attività culturali e interventi diversi nel settore culturale</i>								
	Titolo 1	Spese correnti	RS	3.851.231,59	PR	3.822.335,88	R	-800,00	EP	28.095,71
			CP	33.264.309,30	PC	28.157.719,81	I	32.295.296,88	EC	4.137.577,07
			CS	36.345.540,09	TP	31.980.055,69	FPV	772.000,80	TR	4.165.672,78
	Titolo 2	Spese in conto capitale	RS	3.232.405,21	PR	211.962,93	R	0,00	EP	3.020.442,28
			CP	2.329.509,86	PC	787.055,04	I	2.287.055,04	EC	1.500.000,00
			CS	5.533.386,88	TP	999.017,97	FPV	28.528,19	TR	4.520.442,28
	Titolo 3	Spese per incremento attività finanziarie	RS	0,00	PR	0,00	R	0,00	EP	0,00
			CP	5.000.000,00	PC	0,00	I	0,00	EC	0,00
			CS	5.000.000,00	TP	0,00	FPV	0,00	TR	0,00
	Totale	Programma 02	RS	7.083.636,80	PR	4.034.298,81	R	-800,00	EP	3.046.537,99
			CP	40.593.819,16	PC	28.944.774,85	I	34.582.351,92	EC	5.637.577,07
			CS	46.876.926,97	TP	32.979.073,66	FPV	800.528,99	TR	8.686.115,06

CONTO DEL BILANCIO - GESTIONE DELLE SPESE

MISSIONE, PROGRAMMA, TITOLO	DENOMINAZIONE	RESIDUI PASSIVI AL 1/1/2016 (RS)		PAGAMENTI IN C/RESIDUI (PR)		RIACCERTAMENTO RESIDUI (R)		RESIDUI PASSIVI DA ESERCIZI PRECEDENTI (EP=RS-PR+R)	
		PREVISIONI DEFINITIVE DI COMPETENZA (CP)		PAGAMENTI IN C/COMPETENZA (PC)		IMPEGNI (I)		RESIDUI PASSIVI DA ESERCIZIO DI COMPETENZA (EC=LPC)	
		PREVISIONI DEFINITIVE DI CASSA (CS)		TOTALE PAGAMENTI (TP=PR+PC)		FONDO PLURIENNALE VINCOLATO (FPV)		TOTALE RESIDUI PASSIVI DA RIPORTARE (TR=EP+EC)	
0503	Politica regionale unitaria per la tutela dei beni e delle attività culturali (solo per le Regioni)								
	TITOLO 1 Spese correnti	RS	0,00	PR	0,00	R	0,00	EP	0,00
		CP	0,00	PC	0,00	I	0,00	ECP	0,00
		CS	0,00	TP	0,00	FPV	0,00	TR	0,00
	TITOLO 2 Spese in conto capitale	RS	3.673.684,71	PR	792.714,01	R	0,00	EP	2.880.970,70
		CP	12.998.602,26	PC	11.273.388,01	I	11.651.163,18	EC	1.347.439,08
		CS	16.672.286,97	TP	12.066.102,02	FPV	0,00	TR	3.258.745,87
	TITOLO 3 Spese per incremento attività finanziarie	RS	0,00	PR	0,00	R	0,00	EP	0,00
		CP	0,00	PC	0,00	I	0,00	ECP	0,00
		CS	0,00	TP	0,00	FPV	0,00	TR	0,00
Totale	Politica regionale unitaria per la tutela dei beni e delle attività culturali (solo per le Regioni)	RS	3.673.684,71	PR	792.714,01	R	0,00	EP	2.880.970,70
		CP	12.998.602,26	PC	11.273.388,01	I	11.651.163,18	EC	1.347.439,08
		CS	16.672.286,97	TP	12.066.102,02	FPV	0,00	TR	3.258.745,87
TOTALE MISSIONE 5	Tutela e valorizzazione dei beni e delle attività culturali	RS	30.096.484,86	PR	14.621.719,53	R	-867.966,96	EP	14.606.798,37
		CP	59.919.894,81	PC	43.454.035,18	I	50.946.195,30	EC	7.492.156,12
		CS	88.735.185,17	TP	58.075.758,71	FPV	1.281.194,50	TR	22.098.954,49

CONTO DEL BILANCIO - GESTIONE DELLE SPESE

MISSIONE PROGRAMMA, TITOLO	DENOMINAZIONE	RESIDUI PASSIVI AL 1/1/2016 (RS)		PAGAMENTI IN C/RESIDUI (PR)		RIACCERTAMENTO RESIDUI (R)		RESIDUI PASSIVI DA ESERCIZI PRECEDENTI (EP=RS-PR+R)				
		PREVISIONI DEFINITIVE DI COMPETENZA (CP)		PAGAMENTI IN C/COMPETENZA (PC)		IMPEGNI (I)		RESIDUI PASSIVI DA ESERCIZIO DI COMPETENZA (EC=LPC)				
		PREVISIONI DEFINITIVE DI CASSA (CS)		TOTALE PAGAMENTI (TP=PR+PC)		FONDO PLURIENNALE VINCOLATO (FPV)		TOTALE RESIDUI PASSIVI DA RIPORTARE (TR=EP+EC)				
MISSIONE 6 Politiche giovanili, sport e tempo libero												
0601 Programma 01 Sport e tempo libero												
	Titolo 1	Spese correnti	RS	284.681,32	PR	275.746,32	R	-8.935,00	EP	0,00		
			CP	3.335.938,79	PC	2.590.522,38	I	2.815.887,97	ECP	88.313,53		
			CS	3.188.882,82	TP	2.866.268,70	FPV	431.737,29	TR	225.365,59		
	Titolo 2	Spese in conto capitale	RS	8.752.750,00	PR	4.201.599,97	R	-266.735,27	EP	4.284.414,76		
			CP	1.537.500,00	PC	223.404,03	I	1.064.391,70	ECP	0,00		
			CS	9.817.141,70	TP	4.425.004,00	FPV	473.108,30	TR	5.125.402,43		
	Titolo 3	Spese per incremento attività finanziarie	RS	0,00	PR	0,00	R	0,00	EP	0,00		
			CP	0,00	PC	0,00	I	0,00	ECP	0,00		
			CS	0,00	TP	0,00	FPV	0,00	TR	0,00		
	Totale	Programma 01	Sport e tempo libero	RS	9.037.431,32	PR	4.477.346,29	R	-275.670,27	EP	4.284.414,76	
			CP	4.873.438,79	PC	2.813.926,41	I	3.880.279,67	ECP	88.313,53	EC	1.066.353,26
			CS	13.006.024,52	TP	7.291.272,70	FPV	904.845,59	TR	5.350.768,02		

CONTO DEL BILANCIO - GESTIONE DELLE SPESE

MISSIONE PROGRAMMA, TITOLO	DENOMINAZIONE	RESIDUI PASSIVI AL 1/1/2016 (RS)		PAGAMENTI IN C/RESIDUI (PR)		RIACCERTAMENTO RESIDUI (R)		ECONOMIE DI COMPETENZA (ECP=CF-LFPV)		RESIDUI PASSIVI DA ESERCIZI PRECEDENTI (EP=RS-PR+R)	
		PREVISIONI DEFINITIVE DI COMPETENZA (CP)		PAGAMENTI IN C/COMPETENZA (PC)		IMPEGNI (I)				RESIDUI PASSIVI DA ESERCIZIO DI COMPETENZA (EC=LPC)	
		PREVISIONI DEFINITIVE DI CASSA (CS)		TOTALE PAGAMENTI (TP=PR+PC)		FONDO PLURIENNALE VINCOLATO (FPV)				TOTALE RESIDUI PASSIVI DA RIPORTARE (TR=EP+EC)	
0602	Programma 02	Giovani									
	Titolo 1	Spese correnti	RS	2.609.093,88	PR	2.606.437,38	R	-2.650,00		EP	6,50
			CP	24.240.595,80	PC	6.062.349,22	I	7.922.706,46	ECP	EC	1.860.357,24
			CS	25.515.466,18	TP	8.668.786,60	FPV	3.986.703,50		TR	1.860.363,74
	Titolo 2	Spese in conto capitale	RS	0,00	PR	0,00	R	0,00		EP	0,00
			CP	0,00	PC	0,00	I	0,00	ECP	EC	0,00
			CS	0,00	TP	0,00	FPV	0,00		TR	0,00
	Titolo 3	Spese per incremento attività finanziarie	RS	0,00	PR	0,00	R	0,00		EP	0,00
			CP	0,00	PC	0,00	I	0,00	ECP	EC	0,00
			CS	0,00	TP	0,00	FPV	0,00		TR	0,00
	Totale	Programma 02	Giovani	RS	2.609.093,88	PR	2.606.437,38	R	-2.650,00	EP	6,50
			CP	24.240.595,80	PC	6.062.349,22	I	7.922.706,46	ECP	EC	1.860.357,24
			CS	25.515.466,18	TP	8.668.786,60	FPV	3.986.703,50		TR	1.860.363,74

CONTO DEL BILANCIO - GESTIONE DELLE SPESE

MISSIONE, PROGRAMMA, TITOLO	DENOMINAZIONE	RESIDUI PASSIVI AL 1/1/2016 (RS)		PAGAMENTI IN C/RESIDUI (PR)		RIACCERTAMENTO RESIDUI (R)		RESIDUI PASSIVI DA ESERCIZI PRECEDENTI (EP=RS-PR+R)	
		PREVISIONI DEFINITIVE DI COMPETENZA (CP)		PAGAMENTI IN C/COMPETENZA (PC)		IMPEGNI (I)		RESIDUI PASSIVI DA ESERCIZIO DI COMPETENZA (EC=I-PC)	
		PREVISIONI DEFINITIVE DI CASSA (CS)		TOTALE PAGAMENTI (TP=PR+PC)		FONDO PLURIENNALE VINCOLATO (FPV)		TOTALE RESIDUI PASSIVI DA RIPORTARE (TR=EP+EC)	
0603	Politica regionale unitaria per i giovani, lo sport e il tempo libero (solo per le Regioni)								
	Titolo 1 Spese correnti	RS	0,00	PR	0,00	R	0,00	EP	0,00
		CP	0,00	PC	0,00	I	0,00	EC	0,00
		CS	0,00	TP	0,00	FPV	0,00	TR	0,00
	Titolo 2 Spese in conto capitale	RS	0,00	PR	0,00	R	0,00	EP	0,00
		CP	0,00	PC	0,00	I	0,00	EC	0,00
		CS	0,00	TP	0,00	FPV	0,00	TR	0,00
	Titolo 3 Spese per incremento attività finanziarie	RS	0,00	PR	0,00	R	0,00	EP	0,00
		CP	0,00	PC	0,00	I	0,00	EC	0,00
		CS	0,00	TP	0,00	FPV	0,00	TR	0,00
Totale	Politica regionale unitaria per i giovani, lo sport e il tempo libero (solo per le Regioni)	RS	0,00	PR	0,00	R	0,00	EP	0,00
		CP	0,00	PC	0,00	I	0,00	EC	0,00
		CS	0,00	TP	0,00	FPV	0,00	TR	0,00
TOTALE MISSIONE 6	Politiche giovanili, sport e tempo libero	RS	11.646.525,20	PR	7.083.783,67	R	-278.320,27	EP	4.284.421,26
		CP	29.114.034,59	PC	8.876.275,63	I	11.802.986,13	EC	2.926.710,50
		CS	38.521.490,70	TP	15.960.059,30	FPV	4.891.549,09	TR	7.211.131,76

CONTO DEL BILANCIO - GESTIONE DELLE SPESE

MISSIONE PROGRAMMA, TITOLO	DENOMINAZIONE	RESIDUI PASSIVI AL 1/1/2016 (RS)		PAGAMENTI IN C/RESIDUI (PR)		RIACCERTAMENTO RESIDUI (R)		RESIDUI PASSIVI DA ESERCIZI PRECEDENTI (EP=RS-PR+R)		
		PREVISIONI DEFINITIVE DI COMPETENZA (CP)		PAGAMENTI IN C/COMPETENZA (PC)		IMPEGNI (I)		RESIDUI PASSIVI DA ESERCIZIO DI COMPETENZA (EC=L-PC)		
		PREVISIONI DEFINITIVE DI CASSA (CS)		TOTALE PAGAMENTI (TP=PR+PC)		FONDO PLURIENNALE VINCOLATO (FPV)		TOTALE RESIDUI PASSIVI DA RIPORTARE (TR=EP+EC)		
MISSIONE 7										
Turismo										
0701 Programma 01 Sviluppo e la valorizzazione del turismo										
	Titolo 1	Spese correnti	RS	905.966,76	PR	905.966,76	R	0,00	EP	0,00
			CP	10.417.410,19	PC	5.474.455,95	I	8.350.642,91	EC	2.876.186,96
			CS	11.196.267,60	TP	6.380.422,71	FPV	127.109,35	TR	2.876.186,96
	Titolo 2	Spese in conto capitale	RS	27.600.551,03	PR	3.749.092,42	R	-1.472.249,21	EP	22.379.209,40
			CP	16.991.670,32	PC	3.688.034,27	I	5.638.034,27	EC	1.950.000,00
			CS	44.532.221,35	TP	7.437.126,69	FPV	3.735.754,00	TR	24.329.209,40
	Titolo 3	Spese per incremento attività finanziarie	RS	0,00	PR	0,00	R	0,00	EP	0,00
			CP	0,00	PC	0,00	I	0,00	EC	0,00
			CS	0,00	TP	0,00	FPV	0,00	TR	0,00
	Totale	Sviluppo e la valorizzazione del turismo	RS	28.506.517,79	PR	4.655.059,18	R	-1.472.249,21	EP	22.379.209,40
			CP	27.409.080,51	PC	9.162.490,22	I	13.988.677,18	EC	4.826.186,96
			CS	55.728.468,95	TP	13.817.549,40	FPV	3.862.863,35	TR	27.205.396,36

CONTO DEL BILANCIO - GESTIONE DELLE SPESE

MISSIONE PROGRAMMA, TITOLO	DENOMINAZIONE	RESIDUI PASSIVI AL 1/1/2016 (RS)		PAGAMENTI IN C/RESIDUI (PR)		RACCIANTAMENTO RESIDUI (R)		RESIDUI PASSIVI DA ESERCIZI PRECEDENTI (EP=RS-PR+R)	
		PREVISIONI DEFINITIVE DI COMPETENZA (CP)		PAGAMENTI IN C/COMPETENZA (PC)		IMPEGNI (I)		RESIDUI PASSIVI DA ESERCIZIO DI COMPETENZA (EC=LPC)	
		PREVISIONI DEFINITIVE DI CASSA (CS)		TOTALE PAGAMENTI (TP=PR+PC)		FONDO PLURIENNALE VINCOLATO (FPV)		TOTALE RESIDUI PASSIVI DA RIPORTARE (TR=EP+EC)	
0702	Politica regionale unitaria per il turismo (solo per le Regioni)								
Titolo 1	Spese correnti	RS	0,00	PR	0,00	R	0,00	EP	0,00
		CP	0,00	PC	0,00	I	0,00	ECP	0,00
		CS	0,00	TP	0,00	FPV	0,00	TR	0,00
Titolo 2	Spese in conto capitale	RS	815.385,01	PR	244.860,06	R	-290.189,17	EP	280.335,78
		CP	26.786.036,31	PC	20.931.111,58	I	21.320.010,92	ECP	388.899,34
		CS	22.718.990,52	TP	21.175.971,64	FPV	4.882.430,80	TR	669.235,12
Titolo 3	Spese per incremento attività finanziarie	RS	0,00	PR	0,00	R	0,00	EP	0,00
		CP	0,00	PC	0,00	I	0,00	ECP	0,00
		CS	0,00	TP	0,00	FPV	0,00	TR	0,00
Totale Programma 02	Politica regionale unitaria per il turismo (solo per le Regioni)	RS	815.385,01	PR	244.860,06	R	-290.189,17	EP	280.335,78
		CP	26.786.036,31	PC	20.931.111,58	I	21.320.010,92	ECP	388.899,34
		CS	22.718.990,52	TP	21.175.971,64	FPV	4.882.430,80	TR	669.235,12
TOTALE MISSIONE 7	Turismo	RS	29.321.902,80	PR	4.899.919,24	R	-1.762.438,38	EP	22.659.545,18
		CP	54.195.116,82	PC	30.093.601,80	I	35.308.688,10	ECP	5.215.086,30
		CS	78.447.479,47	TP	34.983.521,04	FPV	8.745.294,15	TR	27.874.631,48

CONTO DEL BILANCIO - GESTIONE DELLE SPESE

MISSIONE PROGRAMMA, TITOLO	DENOMINAZIONE	RESIDUI PASSIVI AL 1/1/2016 (RS)		PAGAMENTI IN C/RESIDUI (PR)		RIACCERTAMENTO RESIDUI (R)		RESIDUI PASSIVI DA ESERCIZI PRECEDENTI (EP=RS-PR+R)		
		PREVISIONI DEFINITIVE DI COMPETENZA (CP)		PAGAMENTI IN C/COMPETENZA (PC)		IMPEGNI (I)		RESIDUI PASSIVI DA ESERCIZIO DI COMPETENZA (EC=L-PC)		
		PREVISIONI DEFINITIVE DI CASSA (CS)		TOTALE PAGAMENTI (TP=PR+PC)		FONDO PLURIENNALE VINCOLATO (FPV)		TOTALE RESIDUI PASSIVI DA RIPORTARE (TR=EP+EC)		
MISSIONE 8 Assesto del territorio ed edilizia abitativa										
Programma 01 Urbanistica e assesto del territorio										
	Titolo 1	Spese correnti	RS	19.974,85	PR	19.974,85	R	0,00	EP	0,00
			CP	3.520.770,36	PC	870.168,89	I	1.416.679,51	EC	546.510,62
			CS	2.696.196,81	TP	890.143,74	FPV	1.624.548,40	TR	546.510,62
	Titolo 2	Spese in conto capitale	RS	14.703.745,35	PR	955.133,50	R	0,00	EP	13.748.611,85
			CP	5.034.817,24	PC	541.981,86	I	981.350,39	EC	439.368,53
			CS	19.730.693,35	TP	1.497.115,36	FPV	3.238.354,40	TR	14.187.980,38
	Titolo 3	Spese per incremento attività finanziarie	RS	0,00	PR	0,00	R	0,00	EP	0,00
			CP	0,00	PC	0,00	I	0,00	EC	0,00
			CS	0,00	TP	0,00	FPV	0,00	TR	0,00
	Totale	Urbanistica e assesto del territorio	RS	14.723.720,20	PR	975.108,35	R	0,00	EP	13.748.611,85
			CP	8.555.587,60	PC	1.412.150,75	I	2.398.029,90	EC	985.879,15
			CS	22.426.890,16	TP	2.387.259,10	FPV	4.862.902,80	TR	14.734.491,00

CONTO DEL BILANCIO - GESTIONE DELLE SPESE

MISSIONE PROGRAMMA, TITOLO	DENOMINAZIONE	RESIDUI PASSIVI AL 1/1/2016 (RS)		PAGAMENTI IN C/RESIDUI (PR)		RACCIERTAMENTO RESIDUI (R)		RESIDUI PASSIVI DA ESERCIZI PRECEDENTI (EP=RS-PR+R)		
		PREVISIONI DEFINITIVE DI COMPETENZA (CP)		PAGAMENTI IN C/COMPETENZA (PC)		IMPEGNI (I)		RESIDUI PASSIVI DA ESERCIZIO DI COMPETENZA (EC=LPC)		
		PREVISIONI DEFINITIVE DI CASSA (CS)		TOTALE PAGAMENTI (TP=PR+PC)		FONDO PLURIENNALE VINCOLATO (FPV)		TOTALE RESIDUI PASSIVI DA RIPORTARE (TR=EP+EC)		
0802	Programma 02	<i>Edilizia residenziale pubblica e locale e piani di edilizia economico-popolare</i>								
	Titolo 1	Spese correnti	RS	1.000,00	PR	0,00	R	0,00	EP	1.000,00
			CP	4.000,00	PC	0,00	I	4.000,00	ECP	4.000,00
			CS	5.000,00	TP	0,00	FPV	0,00	TR	5.000,00
	Titolo 2	Spese in conto capitale	RS	20.315.087,65	PR	19.916.337,65	R	0,00	EP	398.750,00
			CP	261.330.264,01	PC	14.130.438,62	I	24.883.013,39	ECP	212.702.060,85
			CS	257.900.161,89	TP	34.046.776,27	FPV	23.745.189,77	TR	11.151.324,77
	Titolo 3	Spese per incremento attività finanziarie	RS	0,00	PR	0,00	R	0,00	EP	0,00
			CP	0,00	PC	0,00	I	0,00	ECP	0,00
			CS	0,00	TP	0,00	FPV	0,00	TR	0,00
	Totale	Edilizia residenziale pubblica e locale e piani di edilizia economico-popolare	RS	20.316.087,65	PR	19.916.337,65	R	0,00	EP	398.750,00
			CP	261.334.264,01	PC	14.130.438,62	I	24.887.013,39	ECP	212.702.060,85
			CS	257.905.161,89	TP	34.046.776,27	FPV	23.745.189,77	TR	11.156.324,77

CONTO DEL BILANCIO - GESTIONE DELLE SPESE

MISSIONE, PROGRAMMA, TITOLO	DENOMINAZIONE	RESIDUI PASSIVI AL 1/1/2016 (RS)		PAGAMENTI IN C/RESIDUI (PR)		RIACCERTAMENTO RESIDUI (R)		ECONOMIE DI COMPETENZA (ECP=CF-LFPV)		RESIDUI PASSIVI DA ESERCIZI PRECEDENTI (EP=RS-PR+R)	
		PREVISIONI DEFINITIVE DI COMPETENZA (CP)		PAGAMENTI IN C/COMPETENZA (PC)		IMPEGNI (I)				RESIDUI PASSIVI DA ESERCIZIO DI COMPETENZA (EC=LPC)	
		PREVISIONI DEFINITIVE DI CASSA (CS)		TOTALE PAGAMENTI (TP=PR+PC)		FONDO PLURIENNALE VINCOLATO (FPV)				TOTALE RESIDUI PASSIVI DA RIPORTARE (TR=EP+EC)	
0803	Politica regionale unitaria per l'assetto del territorio e l'edilizia abitativa (solo per le Regioni)										
	Titolo 1 Spese correnti	RS	0,00	PR	0,00	R	0,00			EP	0,00
		CP	25.447,92	PC	0,00	I	0,00	ECP	25.447,92	EC	0,00
		CS	25.447,92	TP	0,00	FPV	0,00			TR	0,00
	Titolo 2 Spese in conto capitale	RS	0,00	PR	0,00	R	0,00			EP	0,00
		CP	186.879,40	PC	0,00	I	0,00	ECP	186.879,40	EC	0,00
		CS	186.879,40	TP	0,00	FPV	0,00			TR	0,00
	Titolo 3 Spese per incremento attività finanziarie	RS	0,00	PR	0,00	R	0,00			EP	0,00
		CP	0,00	PC	0,00	I	0,00	ECP	0,00	EC	0,00
		CS	0,00	TP	0,00	FPV	0,00			TR	0,00
Totale	Politica regionale unitaria per l'assetto del territorio e l'edilizia abitativa (solo per le Regioni)	RS	0,00	PR	0,00	R	0,00			EP	0,00
		CP	212.327,32	PC	0,00	I	0,00	ECP	212.327,32	EC	0,00
		CS	212.327,32	TP	0,00	FPV	0,00			TR	0,00
TOTALE MISSIONE 8	Assetto del territorio ed edilizia abitativa	RS	35.039.807,85	PR	20.891.446,00	R	0,00			EP	14.148.361,85
		CP	270.102.178,93	PC	15.542.589,37	I	27.285.043,29	ECP	214.209.043,07	EC	11.742.453,92
		CS	280.544.379,37	TP	36.434.035,37	FPV	28.608.092,57			TR	25.890.815,77

CONTO DEL BILANCIO - GESTIONE DELLE SPESE

MISSIONE PROGRAMMA, TITOLO	DENOMINAZIONE	RESIDUI PASSIVI AL 1/1/2016 (RS)		PAGAMENTI IN C/RESIDUI (PR)		RIACCERTAMENTO RESIDUI (R)		RESIDUI PASSIVI DA ESERCIZI PRECEDENTI (EP=RS-PR+R)		
		PREVISIONI DEFINITIVE DI COMPETENZA (CP)		PAGAMENTI IN C/COMPETENZA (PC)		IMPEGNI (I)		RESIDUI PASSIVI DA ESERCIZIO DI COMPETENZA (EC=LPC)		
		PREVISIONI DEFINITIVE DI CASSA (CS)		TOTALE PAGAMENTI (TP=PR+PC)		FONDO PLURIENNALE VINCOLATO (FPV)		TOTALE RESIDUI PASSIVI DA RIPORTARE (TR=EP+EC)		
MISSIONE 9 Sviluppo sostenibile e tutela del territorio e dell'ambiente										
0901 Programma 01 Difesa del suolo										
	Titolo 1	Spese correnti	RS	1.314.746,28	PR	1.122.477,11	R	-42.871,99	EP	148.397,18
			CP	18.625.583,44	PC	7.859.977,43	I	11.079.457,46	EC	3.219.480,03
			CS	19.538.212,10	TP	8.982.454,54	FPV	408.317,62	TR	3.366.877,21
	Titolo 2	Spese in conto capitale	RS	72.882.758,02	PR	29.870.263,16	R	-5.931.405,54	EP	37.081.089,32
			CP	180.191.667,17	PC	34.952.334,07	I	82.130.792,05	EC	47.178.457,98
			CS	240.256.696,67	TP	64.822.597,23	FPV	16.745.329,04	TR	84.259.547,30
	Titolo 3	Spese per incremento attività finanziarie	RS	0,00	PR	0,00	R	0,00	EP	0,00
			CP	2.200.000,00	PC	0,00	I	0,00	EC	0,00
			CS	2.200.000,00	TP	0,00	FPV	0,00	TR	0,00
	Totale	Difesa del suolo	RS	74.197.504,30	PR	30.982.740,27	R	-5.974.277,53	EP	37.230.486,50
			CP	201.017.250,61	PC	42.812.311,50	I	93.210.249,51	EC	50.397.938,01
			CS	261.994.908,77	TP	73.805.051,77	FPV	17.153.646,66	TR	87.628.424,51

CONTO DEL BILANCIO - GESTIONE DELLE SPESE

MISSIONE PROGRAMMA, TITOLO	DENOMINAZIONE	RESIDUI PASSIVI AL 1/1/2016 (RS)		PAGAMENTI IN C/RESIDUI (PR)		RIACCERTAMENTO RESIDUI (R)		ECONOMIE DI COMPETENZA (ECP=CF-LFPV)		RESIDUI PASSIVI DA ESERCIZI PRECEDENTI (EP=RS-PR+R)		
		PREVISIONI DEFINITIVE DI COMPETENZA (CP)		PAGAMENTI IN C/COMPETENZA (PC)		IMPEGNI (I)				RESIDUI PASSIVI DA ESERCIZIO DI COMPETENZA (EC=LPC)		
		PREVISIONI DEFINITIVE DI CASSA (CS)		TOTALE PAGAMENTI (TP=PR+PC)		FONDO PLURIENNALE VINCOLATO (FPV)				TOTALE RESIDUI PASSIVI DA RIPORTARE (TR=EP+EC)		
0902	Programma 02	Tutela, valorizzazione e recupero ambientale										
	Titolo 1	Spese correnti	RS	983.720,56	PR	803.587,98	R	-63.781,47			EP	116.351,11
			CP	5.604.476,73	PC	971.337,89	I	1.589.110,00	ECP	3.868.551,61	EC	617.772,11
			CS	6.541.382,17	TP	1.774.925,87	FPV	46.815,12			TR	734.123,22
	Titolo 2	Spese in conto capitale	RS	11.833.576,18	PR	1.031.837,61	R	-572.252,09			EP	10.329.486,48
			CP	15.382.761,79	PC	1.993.810,08	I	3.633.084,79	ECP	7.720.978,34	EC	1.639.274,71
			CS	26.245.000,21	TP	3.025.647,69	FPV	4.028.698,66			TR	11.968.761,19
	Titolo 3	Spese per incremento attività finanziarie	RS	0,00	PR	0,00	R	0,00			EP	0,00
			CP	0,00	PC	0,00	I	0,00	ECP	0,00	EC	0,00
			CS	0,00	TP	0,00	FPV	0,00			TR	0,00
	Totale	Programma 02	Tutela, valorizzazione e recupero ambientale	RS	12.917.296,74	PR	1.835.425,59	R	-636.033,56		EP	10.445.837,59
			CP	20.987.238,52	PC	2.965.147,97	I	5.222.194,79	ECP	11.689.529,95	EC	2.257.046,82
			CS	32.784.382,38	TP	4.800.573,56	FPV	4.075.513,78			TR	12.702.884,41

CONTO DEL BILANCIO - GESTIONE DELLE SPESE

MISSIONE PROGRAMMA, TITOLO	DENOMINAZIONE	RESIDUI PASSIVI AL 1/1/2016 (RS)		PAGAMENTI IN C/RESIDUI (PR)		RACCIERTAMENTO RESIDUI (R)		RESIDUI PASSIVI DA ESERCIZI PRECEDENTI (EP=RS-PR+R)			
		PREVISIONI DEFINITIVE DI COMPETENZA (CP)		PAGAMENTI IN C/COMPETENZA (PC)		IMPEGNI (I)		RESIDUI PASSIVI DA ESERCIZIO DI COMPETENZA (EC=LPC)			
		PREVISIONI DEFINITIVE DI CASSA (CS)		TOTALE PAGAMENTI (TP=PR+PC)		FONDO PLURIENNALE VINCOLATO (FPV)		TOTALE RESIDUI PASSIVI DA RIPORTARE (TR=EP+EC)			
0903	Programma 03	Rifiuti									
	Titolo 1	Spese correnti	RS	252.563,90	PR	248.101,04	R	-148,86	EP	4.314,00	
			CP	5.116.794,50	PC	2.030.905,00	I	4.232.830,53	EC	2.201.925,53	
			CS	5.337.198,40	TP	2.279.006,04	FPV	34.160,00	TR	2.206.239,53	
	Titolo 2	Spese in conto capitale	RS	40.720.452,19	PR	6.615.255,99	R	-48,83	EP	34.105.147,37	
			CP	91.042,37	PC	0,00	I	0,00	EC	0,00	
			CS	40.811.494,56	TP	6.615.255,99	FPV	0,00	TR	34.105.147,37	
	Titolo 3	Spese per incremento attività finanziarie	RS	0,00	PR	0,00	R	0,00	EP	0,00	
			CP	0,00	PC	0,00	I	0,00	EC	0,00	
			CS	0,00	TP	0,00	FPV	0,00	TR	0,00	
	Totale	Programma 03	Rifiuti	RS	40.973.016,09	PR	6.863.357,03	R	-197,69	EP	34.108.461,37
			CP	5.209.836,87	PC	2.030.905,00	I	4.232.830,53	EC	2.201.925,53	
			CS	46.148.692,96	TP	8.894.262,03	FPV	34.160,00	TR	36.311.386,90	

CONTO DEL BILANCIO - GESTIONE DELLE SPESE

MISSIONE PROGRAMMA, TITOLO	DENOMINAZIONE	RESIDUI PASSIVI AL 1/1/2016 (RS)		PAGAMENTI IN C/RESIDUI (PR)		RIACCERTAMENTO RESIDUI (R)		RESIDUI PASSIVI DA ESERCIZI PRECEDENTI (EP=RS-PR+R)		
		PREVISIONI DEFINITIVE DI COMPETENZA (CP)		PAGAMENTI IN C/COMPETENZA (PC)		IMPEGNI (I)		RESIDUI PASSIVI DA ESERCIZIO DI COMPETENZA (EC=I-PC)		
		PREVISIONI DEFINITIVE DI CASSA (CS)		TOTALE PAGAMENTI (TP=PR+PC)		FONDO PLURIENNALE VINCOLATO (FPV)		TOTALE RESIDUI PASSIVI DA RIPORTARE (TR=EP+EC)		
0904	Programma 04	Servizio idrico integrato								
	Titolo 1	Spese correnti	RS	210,00	PR	210,00	R	0,00	EP	0,00
			CP	31.206,73	PC	8.977,62	I	8.977,62	ECP	22.229,11
			CS	31.416,73	TP	9.187,62	FPV	0,00	TR	0,00
	Titolo 2	Spese in conto capitale	RS	39.844.834,70	PR	8.011.499,17	R	-7.000.000,00	EP	24.833.335,53
			CP	15.448.757,21	PC	0,00	I	703.000,00	ECP	10.315.028,57
			CS	55.293.591,91	TP	8.011.499,17	FPV	4.430.728,64	TR	25.536.335,53
	Titolo 3	Spese per incremento attività finanziarie	RS	0,00	PR	0,00	R	0,00	EP	0,00
			CP	0,00	PC	0,00	I	0,00	ECP	0,00
			CS	0,00	TP	0,00	FPV	0,00	TR	0,00
	Totale	Programma 04	RS	39.845.044,70	PR	8.011.709,17	R	-7.000.000,00	EP	24.833.335,53
			CP	15.479.963,94	PC	8.977,62	I	711.977,62	ECP	10.337.257,68
			CS	55.325.008,64	TP	8.020.886,79	FPV	4.430.728,64	TR	25.536.335,53

CONTO DEL BILANCIO - GESTIONE DELLE SPESE

MISSIONE PROGRAMMA, TITOLO	DENOMINAZIONE	RESIDUI PASSIVI AL 1/1/2016 (RS)		PAGAMENTI IN C/RESIDUI (PR)		RIACCERTAMENTO RESIDUI (R)		ECONOMIE DI COMPETENZA (ECP=CF-LFPV)		RESIDUI PASSIVI DA ESERCIZI PRECEDENTI (EP=RS-PR+R)		
		PREVISIONI DEFINITIVE DI COMPETENZA (CP)		PAGAMENTI IN C/COMPETENZA (PC)		IMPEGNI (I)				RESIDUI PASSIVI DA ESERCIZIO DI COMPETENZA (EC=LPC)		
		PREVISIONI DEFINITIVE DI CASSA (CS)		TOTALE PAGAMENTI (TP=PR+PC)		FONDO PLURIENNALE VINCOLATO (FPV)				TOTALE RESIDUI PASSIVI DA RIPORTARE (TR=EP+EC)		
0905	Programma 05	<i>Aree protette, parchi naturali, protezione naturalistica e forestazione</i>										
	Titolo 1	Spese correnti	RS	270.255,64	PR	267.349,64	R	-6,00			EP	2.900,00
			CP	4.061.088,20	PC	3.337.697,87	I	3.402.697,87	ECP		EC	66.000,00
			CS	4.293.343,84	TP	3.605.047,51	FPV	38.000,00			TR	67.900,00
	Titolo 2	Spese in conto capitale	RS	2.646.759,89	PR	554.823,08	R	-177.250,72			EP	1.914.686,09
			CP	198.161,46	PC	0,00	I	0,00	ECP		EC	0,00
			CS	2.842.921,35	TP	554.823,08	FPV	0,00			TR	1.914.686,09
	Titolo 3	Spese per incremento attività finanziarie	RS	0,00	PR	0,00	R	0,00			EP	0,00
			CP	0,00	PC	0,00	I	0,00	ECP		EC	0,00
			CS	0,00	TP	0,00	FPV	0,00			TR	0,00
	Totale	Aree protette, parchi naturali, protezione naturalistica e forestazione	RS	2.917.015,53	PR	822.172,72	R	-177.250,72			EP	1.917.586,09
			CP	4.257.249,66	PC	3.337.697,87	I	3.402.697,87	ECP		EC	66.000,00
			CS	7.136.265,19	TP	4.159.870,59	FPV	38.000,00			TR	1.982.586,09

CONTO DEL BILANCIO - GESTIONE DELLE SPESE

MISSIONE PROGRAMMA, TITOLO	DENOMINAZIONE	RESIDUI PASSIVI AL 1/1/2016 (RS)		PAGAMENTI IN C/RESIDUI (PR)		RIACCERTAMENTO RESIDUI (R)		RESIDUI PASSIVI DA ESERCIZI PRECEDENTI (EP=RS-PR+R)		
		PREVISIONI DEFINITIVE DI COMPETENZA (CP)		PAGAMENTI IN C/COMPETENZA (PC)		IMPEGNI (I)		RESIDUI PASSIVI DA ESERCIZIO DI COMPETENZA (EC=LPC)		
		PREVISIONI DEFINITIVE DI CASSA (CS)		TOTALE PAGAMENTI (TP=PR+PC)		FONDO PLURIENNALE VINCOLATO (FPV)		TOTALE RESIDUI PASSIVI DA RIPORTARE (TR=EP+EC)		
0906	Programma 06	Tutela e valorizzazione delle risorse idriche								
	Titolo 1	Spese correnti	RS	42.000,00	PR	42.000,00	R	0,00	EP	0,00
			CP	419.909,08	PC	24.500,00	I	101.244,60	ECP	318.664,48
			CS	461.909,08	TP	66.500,00	FPV	0,00	TR	76.744,60
	Titolo 2	Spese in conto capitale	RS	4.988.000,00	PR	0,00	R	0,00	EP	4.988.000,00
			CP	58.525.220,66	PC	346.183,53	I	12.822.913,91	ECP	35.793.977,64
			CS	62.880.920,66	TP	346.183,53	FPV	9.908.329,11	TR	17.465.730,38
	Titolo 3	Spese per incremento attività finanziarie	RS	0,00	PR	0,00	R	0,00	EP	0,00
			CP	0,00	PC	0,00	I	0,00	ECP	0,00
			CS	0,00	TP	0,00	FPV	0,00	TR	0,00
	Totale	Programma 06	RS	5.031.000,00	PR	42.000,00	R	0,00	EP	4.988.000,00
			CP	58.945.129,74	PC	370.683,53	I	12.924.158,51	ECP	36.112.642,12
			CS	63.342.829,74	TP	412.683,53	FPV	9.908.329,11	TR	17.542.474,98

CONTO DEL BILANCIO - GESTIONE DELLE SPESE

MISSIONE PROGRAMMA, TITOLO	DENOMINAZIONE	RESIDUI PASSIVI AL 1/1/2016 (RS)		PAGAMENTI IN C/RESIDUI (PR)		RIACCERTAMENTO RESIDUI (R)		RESIDUI PASSIVI DA ESERCIZI PRECEDENTI (EP=RS-PR+R)	
		PREVISIONI DEFINITIVE DI COMPETENZA (CP)		PAGAMENTI IN C/COMPETENZA (PC)		IMPEGNI (I)		RESIDUI PASSIVI DA ESERCIZIO DI COMPETENZA (EC=LPC)	
		PREVISIONI DEFINITIVE DI CASSA (CS)		TOTALE PAGAMENTI (TP=PR+PC)		FONDO PLURIENNALE VINCOLATO (FPV)		TOTALE RESIDUI PASSIVI DA RIPORTARE (TR=EP+EC)	
0907	Programma 07	Sviluppo sostenibile territorio montano piccoli Comuni							
	Titolo 1	Spese correnti							
		RS	0,00	PR	0,00	R	0,00	EP	0,00
		CP	0,00	PC	0,00	I	0,00	ECP	0,00
		CS	0,00	TP	0,00	FPV	0,00	TR	0,00
	Titolo 2	Spese in conto capitale							
		RS	6.223.337,00	PR	2.090.889,90	R	-16.135,57	EP	4.116.311,53
		CP	2.800.380,87	PC	617.064,94	I	774.927,17	ECP	157.862,23
		CS	7.100.942,53	TP	2.707.954,84	FPV	1.922.775,34	TR	4.274.173,76
	Titolo 3	Spese per incremento attività finanziarie							
		RS	0,00	PR	0,00	R	0,00	EP	0,00
		CP	1.000.000,00	PC	0,00	I	0,00	ECP	1.000.000,00
		CS	1.000.000,00	TP	0,00	FPV	0,00	TR	0,00
	Totale Programma 07	Sviluppo sostenibile territorio montano piccoli Comuni							
		RS	6.223.337,00	PR	2.090.889,90	R	-16.135,57	EP	4.116.311,53
		CP	3.800.380,87	PC	617.064,94	I	774.927,17	ECP	157.862,23
		CS	8.100.942,53	TP	2.707.954,84	FPV	1.922.775,34	TR	4.274.173,76

CONTO DEL BILANCIO - GESTIONE DELLE SPESE

MISSIONE PROGRAMMA, TITOLO	DENOMINAZIONE	RESIDUI PASSIVI AL 1/1/2016 (RS)		PAGAMENTI IN C/RESIDUI (PR)		RIACCERTAMENTO RESIDUI (R)		RESIDUI PASSIVI DA ESERCIZI PRECEDENTI (EP=RS-PR+R)			
		PREVISIONI DEFINITIVE DI COMPETENZA (CP)		PAGAMENTI IN C/COMPETENZA (PC)		IMPEGNI (I)		RESIDUI PASSIVI DA ESERCIZIO DI COMPETENZA (EC=L-PC)			
		PREVISIONI DEFINITIVE DI CASSA (CS)		TOTALE PAGAMENTI (TP=PR+PC)		FONDO PLURIENNALE VINCOLATO (FPV)		TOTALE RESIDUI PASSIVI DA RIPORTARE (TR=EP+EC)			
0908	Programma 08	Qualità dell'aria e riduzione dell'inquinamento									
	Titolo 1	Spese correnti	RS	328.535,41	PR	164.535,41	R	0,00	EP	164.000,00	
			CP	3.908.620,77	PC	2.668.202,60	I	3.133.218,14	ECP	775.402,63	
			CS	4.237.156,18	TP	2.832.738,01	FPV	0,00	TR	628.015,64	
	Titolo 2	Spese in conto capitale	RS	9.489.788,48	PR	2.600.909,37	R	-52.350,16	EP	6.836.528,95	
			CP	3.727.901,57	PC	686.822,51	I	2.336.637,58	ECP	1.391.263,99	
			CS	13.217.690,05	TP	3.287.731,88	FPV	0,00	TR	8.486.344,02	
	Titolo 3	Spese per incremento attività finanziarie	RS	0,00	PR	0,00	R	0,00	EP	0,00	
			CP	0,00	PC	0,00	I	0,00	ECP	0,00	
			CS	0,00	TP	0,00	FPV	0,00	TR	0,00	
	Totale	Programma 08	Qualità dell'aria e riduzione dell'inquinamento	RS	9.818.323,89	PR	2.765.444,78	R	-52.350,16	EP	7.000.528,95
			CP	7.636.522,34	PC	3.355.025,11	I	5.489.855,72	ECP	2.114.830,61	
			CS	17.454.846,23	TP	6.120.469,89	FPV	0,00	TR	9.115.359,56	

CONTO DEL BILANCIO - GESTIONE DELLE SPESE

MISSIONE PROGRAMMA, TITOLO	DENOMINAZIONE	RESIDUI PASSIVI AL 1/1/2016 (RS)		PAGAMENTI IN C/RESIDUI (PR)		RIACCERTAMENTO RESIDUI (R)		RESIDUI PASSIVI DA ESERCIZI PRECEDENTI (EP=RS-PR+R)		
		PREVISIONI DEFINITIVE DI COMPETENZA (CP)		PAGAMENTI IN C/COMPETENZA (PC)		IMPEGNI (I)		RESIDUI PASSIVI DA ESERCIZIO DI COMPETENZA (EC=I-PC)		
		PREVISIONI DEFINITIVE DI CASSA (CS)		TOTALE PAGAMENTI (TP=PR+PC)		FONDO PLURIENNALE VINCOLATO (FPV)		TOTALE RESIDUI PASSIVI DA RIPORTARE (TR=EP+EC)		
0909	Programma 09	<i>Politica regionale unitaria per lo sviluppo sostenibile e la tutela del territorio e l'ambiente (solo per le Regioni)</i>								
	Titolo 1	Spese correnti	RS	0,00	PR	0,00	R	0,00	EP	0,00
			CP	457.822,49	PC	377.469,91	I	377.469,91	ECP	80.352,58
			CS	457.822,49	TP	377.469,91	FPV	0,00	TR	0,00
	Titolo 2	Spese in conto capitale	RS	7.266.139,14	PR	5.813.484,69	R	-1.395.583,89	EP	57.070,56
			CP	24.627.790,32	PC	23.049.258,02	I	23.049.258,02	ECP	1.578.532,30
			CS	31.893.929,46	TP	28.862.742,71	FPV	0,00	TR	57.070,56
	Titolo 3	Spese per incremento attività finanziarie	RS	0,00	PR	0,00	R	0,00	EP	0,00
			CP	0,00	PC	0,00	I	0,00	ECP	0,00
			CS	0,00	TP	0,00	FPV	0,00	TR	0,00
	Totale	Politica regionale unitaria per lo sviluppo sostenibile e la tutela del territorio e l'ambiente (solo per le Regioni)	RS	7.266.139,14	PR	5.813.484,69	R	-1.395.583,89	EP	57.070,56
			CP	25.085.612,81	PC	23.426.727,93	I	23.426.727,93	ECP	1.658.884,88
			CS	32.351.751,95	TP	29.240.212,62	FPV	0,00	TR	57.070,56
	TOTALE MISSIONE 9	Sviluppo sostenibile e tutela del territorio e dell'ambiente	RS	199.186.677,39	PR	59.237.224,15	R	-15.251.835,12	EP	124.699.618,12
			CP	342.419.185,36	PC	78.924.541,47	I	148.375.619,65	ECP	70.451.078,18
			CS	524.639.628,39	TP	138.161.765,62	FPV	37.563.153,53	TR	195.150.696,30

CONTO DEL BILANCIO - GESTIONE DELLE SPESE

MISSIONE PROGRAMMA, TITOLO	DENOMINAZIONE	RESIDUI PASSIVI AL 1/1/2016 (RS)		PAGAMENTI IN C/RESIDUI (PR)		RIACCERTAMENTO RESIDUI (R)		RESIDUI PASSIVI DA ESERCIZI PRECEDENTI (EP=RS-PR+R)	
		PREVISIONI DEFINITIVE DI COMPETENZA (CP)		PAGAMENTI IN C/COMPETENZA (PC)		IMPEGNI (I)		RESIDUI PASSIVI DA ESERCIZIO DI COMPETENZA (EC=L-PC)	
		PREVISIONI DEFINITIVE DI CASSA (CS)		TOTALE PAGAMENTI (TP=PR+PC)		FONDO PLURIENNALE VINCOLATO (FPV)		TOTALE RESIDUI PASSIVI DA RIPORTARE (TR=EP+EC)	
MISSIONE 10 Trasporti e diritto alla mobilità									
Programma 01 Trasporto ferroviario									
Titolo 1 Spese correnti									
		RS	117.495.331,38	PR	117.490.858,23	R	0,00	EP	4.473,15
		CP	301.832.246,10	PC	220.066.851,95	I	286.340.069,07	EC	68.273.217,12
		CS	419.327.577,48	TP	337.557.710,18	FPV	0,00	TR	68.277.690,27
Titolo 2 Spese in conto capitale									
		RS	43.879.949,16	PR	454.043,82	R	0,00	EP	43.425.905,34
		CP	31.113.381,91	PC	1.801.171,88	I	2.729.402,99	EC	928.231,11
		CS	66.998.593,37	TP	2.255.215,70	FPV	27.011.732,46	TR	44.354.136,45
Titolo 3 Spese per incremento attività finanziarie									
		RS	1.891,00	PR	1.891,00	R	0,00	EP	0,00
		CP	0,00	PC	0,00	I	0,00	EC	0,00
		CS	1.891,00	TP	1.891,00	FPV	0,00	TR	0,00
Totale Programma 01 Trasporto ferroviario									
		RS	161.377.171,54	PR	117.946.793,05	R	0,00	EP	43.430.378,49
		CP	332.946.628,01	PC	221.868.023,83	I	291.069.472,06	EC	69.201.448,23
		CS	486.325.061,85	TP	339.814.816,88	FPV	27.011.732,46	TR	112.631.826,72

CONTO DEL BILANCIO - GESTIONE DELLE SPESE

MISSIONE PROGRAMMA, TITOLO	DENOMINAZIONE	RESIDUI PASSIVI AL 1/1/2016 (RS)		PAGAMENTI IN C/RESIDUI (PR)		RACCERTAMENTO RESIDUI (R)		ECONOMIE DI COMPETENZA (ECP=CF-LFPV)		RESIDUI PASSIVI DA ESERCIZI PRECEDENTI (EP=RS-PR+R)		
		PREVISIONI DEFINITIVE DI COMPETENZA (CP)		PAGAMENTI IN C/COMPETENZA (PC)		IMPEGNI (I)				RESIDUI PASSIVI DA ESERCIZIO DI COMPETENZA (EC=LPC)		
		PREVISIONI DEFINITIVE DI CASSA (CS)		TOTALE PAGAMENTI (TP=PR+PC)		FONDO PLURIENNALE VINCOLATO (FPV)				TOTALE RESIDUI PASSIVI DA RIPORTARE (TR=EP+EC)		
1002	Programma 02	Trasporto pubblico locale										
	Titolo 1	Spese correnti	RS	917.510,44	PR	911.941,86	R	-0,05			EP	5.568,63
			CP	387.056.158,24	PC	216.490.484,65	I	262.746.136,05	ECP	124.299.204,03	EC	46.255.651,40
			CS	387.962.850,52	TP	217.402.426,51	FPV	10.818,16			TR	46.261.219,93
	Titolo 2	Spese in conto capitale	RS	1.218.815,73	PR	682.613,83	R	0,00			EP	536.201,90
			CP	11.123.094,37	PC	989.893,79	I	2.153.450,29	ECP	3.078.742,97	EC	1.163.556,50
			CS	6.451.008,99	TP	1.672.507,62	FPV	5.890.901,11			TR	1.699.758,40
	Titolo 3	Spese per incremento attività finanziarie	RS	0,00	PR	0,00	R	0,00			EP	0,00
			CP	0,00	PC	0,00	I	0,00	ECP	0,00	EC	0,00
			CS	0,00	TP	0,00	FPV	0,00			TR	0,00
	Totale	Programma 02	RS	2.136.326,17	PR	1.594.555,69	R	-0,05			EP	541.770,43
			CP	398.179.252,61	PC	217.480.376,44	I	264.899.586,34	ECP	127.371.947,00	EC	47.419.207,90
			CS	394.413.859,51	TP	219.074.934,13	FPV	5.901.719,27			TR	47.960.978,33

CONTO DEL BILANCIO - GESTIONE DELLE SPESE

MISSIONE PROGRAMMA, TITOLO	DENOMINAZIONE	RESIDUI PASSIVI AL 1/1/2016 (RS)		PAGAMENTI IN C/RESIDUI (PR)		RIACCERTAMENTO RESIDUI (R)		RESIDUI PASSIVI DA ESERCIZI PRECEDENTI (EP=RS-PR+R)		
		PREVISIONI DEFINITIVE DI COMPETENZA (CP)		PAGAMENTI IN C/COMPETENZA (PC)		IMPEGNI (I)		RESIDUI PASSIVI DA ESERCIZIO DI COMPETENZA (EC=LPC)		
		PREVISIONI DEFINITIVE DI CASSA (CS)		TOTALE PAGAMENTI (TP=PR+PC)		FONDO PLURIENNALE VINCOLATO (FPV)		TOTALE RESIDUI PASSIVI DA RIPORTARE (TR=EP+EC)		
1003	Programma 03	Trasporto per vie d'acqua								
	Titolo 1	Spese correnti	RS	1.500.867,72	PR	1.500.867,72	R	0,00	EP	0,00
			CP	38.546.615,89	PC	18.625.735,53	I	21.228.033,23	EC	2.602.287,70
			CS	39.965.030,70	TP	20.126.603,25	FPV	82.452,91	TR	2.602.287,70
	Titolo 2	Spese in conto capitale	RS	9.179.237,87	PR	695.477,40	R	0,00	EP	8.482.760,47
			CP	1.976.685,75	PC	396.043,06	I	752.435,26	EC	356.392,20
			CS	11.019.644,62	TP	1.091.520,46	FPV	498.239,00	TR	8.839.152,67
	Titolo 3	Spese per incremento attività finanziarie	RS	0,00	PR	0,00	R	0,00	EP	0,00
			CP	0,00	PC	0,00	I	0,00	EC	0,00
			CS	0,00	TP	0,00	FPV	0,00	TR	0,00
	Totale	Programma 03	RS	10.679.105,59	PR	2.196.345,12	R	0,00	EP	8.482.760,47
			CP	40.523.301,64	PC	19.021.778,59	I	21.980.468,49	EC	2.956.689,90
			CS	50.984.675,32	TP	21.218.123,71	FPV	580.691,91	TR	11.441.450,37

CONTO DEL BILANCIO - GESTIONE DELLE SPESE

MISSIONE PROGRAMMA, TITOLO	DENOMINAZIONE	RESIDUI PASSIVI AL 1/1/2016 (RS)		PAGAMENTI IN C/RESIDUI (PR)		RACCERTAMENTO RESIDUI (R)		ECONOMIE DI COMPETENZA (ECP=CF-LFPV)		RESIDUI PASSIVI DA ESERCIZI PRECEDENTI (EP=RS-PR+R)		
		PREVISIONI DEFINITIVE DI COMPETENZA (CP)		PAGAMENTI IN C/COMPETENZA (PC)		IMPEGNI (I)				RESIDUI PASSIVI DA ESERCIZIO DI COMPETENZA (EC=LPC)		
		PREVISIONI DEFINITIVE DI CASSA (CS)		TOTALE PAGAMENTI (TP=PR+PC)		FONDO PLURIENNALE VINCOLATO (FPV)				TOTALE RESIDUI PASSIVI DA RIPORTARE (TR=EP+EC)		
1004	Programma 04	Altre modalita di trasporto										
	TITOLO 1	Spese correnti	RS	357.462,08	PR	193.486,17	R	-6.703,90			EP	157.272,01
			CP	1.685.364,76	PC	426.626,27	I	1.084.466,27	ECP	179.366,95	EC	657.840,00
			CS	1.709.295,30	TP	620.112,44	FPV	421.531,54			TR	815.112,01
	TITOLO 2	Spese in conto capitale	RS	500.000,00	PR	444.671,81	R	0,00			EP	55.328,19
			CP	11.662.898,95	PC	3.413.587,14	I	3.784.336,07	ECP	3.620.196,09	EC	370.748,93
			CS	7.904.532,16	TP	3.858.258,95	FPV	4.258.366,79			TR	426.077,12
	TITOLO 3	Spese per incremento attivita finanziarie	RS	0,00	PR	0,00	R	0,00			EP	0,00
			CP	0,00	PC	0,00	I	0,00	ECP	0,00	EC	0,00
			CS	0,00	TP	0,00	FPV	0,00			TR	0,00
	Totale	Programma 04	RS	857.462,08	PR	638.157,98	R	-6.703,90			EP	212.600,20
			CP	13.346.263,71	PC	3.840.213,41	I	4.868.802,34	ECP	3.799.563,04	EC	1.028.588,93
			CS	9.613.827,46	TP	4.478.371,39	FPV	4.679.898,33			TR	1.241.189,13

CONTO DEL BILANCIO - GESTIONE DELLE SPESE

MISSIONE PROGRAMMA, TITOLO	DENOMINAZIONE	RESIDUI PASSIVI AL 1/1/2016 (RS)		PAGAMENTI IN C/RESIDUI (PR)		RIACCERTAMENTO RESIDUI (R)		RESIDUI PASSIVI DA ESERCIZI PRECEDENTI (EP=RS-PR+R)		
		PREVISIONI DEFINITIVE DI COMPETENZA (CP)		PAGAMENTI IN C/COMPETENZA (PC)		IMPEGNI (I)		RESIDUI PASSIVI DA ESERCIZIO DI COMPETENZA (EC=I-PC)		
		PREVISIONI DEFINITIVE DI CASSA (CS)		TOTALE PAGAMENTI (TP=PR+PC)		FONDO PLURIENNALE VINCOLATO (FPV)		TOTALE RESIDUI PASSIVI DA RIPORTARE (TR=EP+EC)		
1005	Programma 05	Viabilità e Infrastrutture stradali								
	Titolo 1	Spese correnti	RS	118.000,00	PR	118.000,00	R	0,00	EP	0,00
			CP	10.774.281,60	PC	8.682.362,34	I	10.355.006,56	ECP	416.170,29
			CS	10.889.176,85	TP	8.800.362,34	FPV	3.104,75	TR	1.672.644,22
	Titolo 2	Spese in conto capitale	RS	108.322.519,89	PR	19.483.524,63	R	-5.197.449,15	EP	83.641.546,11
			CP	41.363.237,48	PC	10.392.818,45	I	18.082.924,61	ECP	6.674.518,85
			CS	139.615.539,10	TP	29.876.343,08	FPV	16.605.794,02	TR	91.331.652,27
	Titolo 3	Spese per incremento attività finanziarie	RS	0,00	PR	0,00	R	0,00	EP	0,00
			CP	0,00	PC	0,00	I	0,00	ECP	0,00
			CS	0,00	TP	0,00	FPV	0,00	TR	0,00
	Totale	Programma 05	RS	108.440.519,89	PR	19.601.524,63	R	-5.197.449,15	EP	83.641.546,11
			CP	52.137.519,08	PC	19.075.180,79	I	28.437.931,17	ECP	7.090.689,14
			CS	150.504.715,95	TP	38.676.705,42	FPV	16.608.898,77	TR	93.004.296,49

CONTO DEL BILANCIO - GESTIONE DELLE SPESE

MISSIONE PROGRAMMA, TITOLO	DENOMINAZIONE	RESIDUI PASSIVI AL 1/1/2016 (RS)		PAGAMENTI IN C/RESIDUI (PR)		RIACCERTAMENTO RESIDUI (R)		RESIDUI PASSIVI DA ESERCIZI PRECEDENTI (EP=RS-PR+R)		
		PREVISIONI DEFINITIVE DI COMPETENZA (CP)		PAGAMENTI IN C/COMPETENZA (PC)		IMPEGNI (I)		RESIDUI PASSIVI DA ESERCIZIO DI COMPETENZA (EC=I-PC)		
		PREVISIONI DEFINITIVE DI CASSA (CS)		TOTALE PAGAMENTI (TP=PR+PC)		FONDO PLURIENNALE VINCOLATO (FPV)		TOTALE RESIDUI PASSIVI DA RIPORTARE (TR=EP+EC)		
1006	Programma 06	<i>Politica regionale unitaria per i trasporti e il diritto alla mobilità (solo per le Regioni)</i>								
	Titolo 1	Spese correnti	RS	510.706,26	PR	503.844,22	R	0,00	EP	6.862,04
			CP	178.772,42	PC	32.754,77	I	113.760,16	ECP	81.005,39
			CS	689.478,68	TP	536.598,99	FPV	0,00	TR	87.867,43
	Titolo 2	Spese in conto capitale	RS	9.971.526,70	PR	9.266.936,42	R	-524.590,28	EP	180.000,00
			CP	65.275.988,53	PC	17.096.182,67	I	35.480.377,64	ECP	29.294.710,73
			CS	74.746.615,07	TP	26.363.119,09	FPV	498.900,16	TR	18.564.194,97
	Titolo 3	Spese per incremento attività finanziarie	RS	0,00	PR	0,00	R	0,00	EP	0,00
			CP	0,00	PC	0,00	I	0,00	ECP	0,00
			CS	0,00	TP	0,00	FPV	0,00	TR	0,00
	Totale	Politica regionale unitaria per i trasporti e il diritto alla mobilità (solo per le Regioni)	RS	10.482.232,96	PR	9.770.780,64	R	-524.590,28	EP	186.862,04
			CP	65.452.760,95	PC	17.128.937,44	I	35.594.137,80	ECP	28.359.722,99
			CS	75.436.083,75	TP	26.899.718,08	FPV	498.900,16	TR	18.652.062,40
	TOTALE MISSIONE 10	Trasporti e diritto alla mobilità	RS	293.972.818,23	PR	151.748.157,11	R	-5.728.743,38	EP	136.495.917,74
			CP	902.586.726,00	PC	498.414.512,50	I	646.850.398,20	ECP	148.435.885,70
			CS	1.187.281.233,84	TP	650.162.669,61	FPV	55.281.840,90	TR	284.931.803,44

CONTO DEL BILANCIO - GESTIONE DELLE SPESE

MISSIONE PROGRAMMA, TITOLO	DENOMINAZIONE	RESIDUI PASSIVI AL 1/1/2016 (RS)		PAGAMENTI IN C/RESIDUI (PR)		RIACCERTAMENTO RESIDUI (R)		RESIDUI PASSIVI DA ESERCIZI PRECEDENTI (EP=RS-PR+R)		
		PREVISIONI DEFINITIVE DI COMPETENZA (CP)		PAGAMENTI IN C/COMPETENZA (PC)		IMPEGNI (I)		RESIDUI PASSIVI DA ESERCIZIO DI COMPETENZA (EC=LPC)		
		PREVISIONI DEFINITIVE DI CASSA (CS)		TOTALE PAGAMENTI (TP=PR+PC)		FONDO PLURIENNALE VINCOLATO (FPV)		TOTALE RESIDUI PASSIVI DA RIPORTARE (TR=EP+EC)		
MISSIONE 11 Soccorso civile										
1101 Programma 01 Sistema di protezione civile										
	Titolo 1	Spese correnti	RS	58.802,50	PR	57.270,69	R	-551,81	EP	980,00
			CP	4.782.161,92	PC	4.104.507,27	I	4.374.377,64	EC	269.870,37
			CS	4.820.554,42	TP	4.161.777,96	FPV	20.410,00	TR	270.850,37
	Titolo 2	Spese in conto capitale	RS	20.850,30	PR	16.516,09	R	-4.334,21	EP	0,00
			CP	4.849.634,44	PC	134.703,73	I	402.564,67	EC	267.860,94
			CS	4.870.484,74	TP	151.219,82	FPV	0,00	TR	267.860,94
	Titolo 3	Spese per incremento attività finanziarie	RS	0,00	PR	0,00	R	0,00	EP	0,00
			CP	0,00	PC	0,00	I	0,00	EC	0,00
			CS	0,00	TP	0,00	FPV	0,00	TR	0,00
	Totale	Sistema di protezione civile	RS	79.652,80	PR	73.786,78	R	-4.886,02	EP	980,00
			CP	9.631.796,36	PC	4.239.211,00	I	4.776.942,31	EC	537.731,31
			CS	9.691.039,16	TP	4.312.997,78	FPV	20.410,00	TR	538.711,31

CONTO DEL BILANCIO - GESTIONE DELLE SPESE

MISSIONE PROGRAMMA, TITOLO	DENOMINAZIONE	RESIDUI PASSIVI AL 1/1/2016 (RS)		PAGAMENTI IN C/RESIDUI (PR)		RIACCERTAMENTO RESIDUI (R)		RESIDUI PASSIVI DA ESERCIZI PRECEDENTI (EP=RS-PR+R)		
		PREVISIONI DEFINITIVE DI COMPETENZA (CP)		PAGAMENTI IN C/COMPETENZA (PC)		IMPEGNI (I)		RESIDUI PASSIVI DA ESERCIZIO DI COMPETENZA (EC=LPC)		
		PREVISIONI DEFINITIVE DI CASSA (CS)		TOTALE PAGAMENTI (TP=PR+PC)		FONDO PLURIENNALE VINCOLATO (FPV)		TOTALE RESIDUI PASSIVI DA RIPORTARE (TR=EP+EC)		
1102	Programma 02	<i>Interventi a seguito di calamità naturali</i>								
	Titolo 1	Spese correnti	RS	33.582,23	PR	33.582,23	R	0,00	EP	0,00
			CP	2.940.867,43	PC	1.309.634,02	I	2.428.948,40	ECP	465.327,03
			CS	2.917.857,66	TP	1.343.216,25	FPV	56.592,00	TR	1.119.314,38
	Titolo 2	Spese in conto capitale	RS	18.893.671,47	PR	6.958.749,46	R	-32.970,61	EP	11.901.951,40
			CP	27.244.071,04	PC	948.551,00	I	3.462.136,86	ECP	14.291.546,13
			CS	40.231.015,82	TP	7.907.300,46	FPV	9.490.388,05	TR	14.415.537,26
	Titolo 3	Spese per incremento attività finanziarie	RS	255.642,24	PR	82.200,96	R	-176.441,28	EP	0,00
			CP	200.000,00	PC	64.578,71	I	64.578,71	ECP	135.421,29
			CS	458.642,24	TP	146.779,67	FPV	0,00	TR	0,00
	Totale	Interventi a seguito di calamità naturali	RS	19.185.895,94	PR	7.074.532,65	R	-209.411,89	EP	11.901.951,40
			CP	30.384.938,47	PC	2.322.763,73	I	5.955.663,97	ECP	14.882.294,45
			CS	43.607.515,72	TP	9.387.296,38	FPV	9.546.980,05	TR	15.534.851,64

CONTO DEL BILANCIO - GESTIONE DELLE SPESE

MISSIONE, PROGRAMMA, TITOLO	DENOMINAZIONE	RESIDUI PASSIVI AL 1/1/2016 (RS)		PAGAMENTI IN C/RESIDUI (PR)		RIACCERTAMENTO RESIDUI (R)		RESIDUI PASSIVI DA ESERCIZI PRECEDENTI (EP=RS-PR+R)	
		PREVISIONI DEFINITIVE DI COMPETENZA (CP)		PAGAMENTI IN C/COMPETENZA (PC)		IMPEGNI (I)		RESIDUI PASSIVI DA ESERCIZIO DI COMPETENZA (EC=LPC)	
		PREVISIONI DEFINITIVE DI CASSA (CS)		TOTALE PAGAMENTI (TP=PR+PC)		FONDO PLURIENNALE VINCOLATO (FPV)		TOTALE RESIDUI PASSIVI DA RIPORTARE (TR=EP+EC)	
1103	Politica regionale unitaria per il soccorso e la protezione civile (solo per le Regioni)								
Titolo 1	Spese correnti	RS	PR	R	R	0,00	0,00	EP	0,00
		CP	PC	I	I	0,00	ECP	EC	0,00
		CS	TP	FPV	FPV	0,00		TR	0,00
Titolo 2	Spese in conto capitale	RS	PR	R	R	0,00		EP	0,00
		CP	PC	I	I	0,00	ECP	EC	0,00
		CS	TP	FPV	FPV	0,00		TR	0,00
Titolo 3	Spese per incremento attività finanziarie	RS	PR	R	R	0,00		EP	0,00
		CP	PC	I	I	0,00	ECP	EC	0,00
		CS	TP	FPV	FPV	0,00		TR	0,00
Totale	Politica regionale unitaria per il soccorso e la protezione civile (solo per le Regioni)	RS	PR	R	R	0,00	0,00	EP	0,00
Programma 03		CP	PC	I	I	0,00	ECP	EC	0,00
		CS	TP	FPV	FPV	0,00		TR	0,00
TOTALE MISSIONE 11	Soccorso civile	RS	PR	R	-214.297,91	7.148.319,43	0,00	EP	11.902.931,40
		CP	PC	I	10.732.606,28	6.561.974,73	ECP	EC	4.170.631,55
		CS	TP	FPV	9.567.390,05	13.710.294,16		TR	16.073.562,95

CONTO DEL BILANCIO - GESTIONE DELLE SPESE

MISSIONE PROGRAMMA, TITOLO	DENOMINAZIONE	RESIDUI PASSIVI AL 1/1/2016 (RS)		PAGAMENTI IN C/RESIDUI (PR)		RIACCERTAMENTO RESIDUI (R)		RESIDUI PASSIVI DA ESERCIZI PRECEDENTI (EP=RS-PR+R)		
		PREVISIONI DEFINITIVE DI COMPETENZA (CP)		PAGAMENTI IN C/COMPETENZA (PC)		IMPEGNI (I)		RESIDUI PASSIVI DA ESERCIZIO DI COMPETENZA (EC=L-PC)		
		PREVISIONI DEFINITIVE DI CASSA (CS)		TOTALE PAGAMENTI (TP=PR+PC)		FONDO PLURIENNALE VINCOLATO (FPV)		TOTALE RESIDUI PASSIVI DA RIPORTARE (TR=EP+EC)		
MISSIONE 12 Diritti sociali, politiche sociali e famiglia										
1201 Programma 01 Interventi per l'infanzia e i minori e per asili nido										
	Titolo 1	Spese correnti	RS	1.234.713,52	PR	1.023.095,12	R	-130.417,08	EP	81.201,32
			CP	1.715.364,05	PC	445.000,00	I	780.184,59	EC	335.184,59
			CS	2.450.077,57	TP	1.468.095,12	FPV	500.000,00	TR	416.385,91
	Titolo 2	Spese in conto capitale	RS	0,00	PR	0,00	R	0,00	EP	0,00
			CP	654.694,39	PC	139.140,00	I	589.140,00	EC	450.000,00
			CS	601.274,39	TP	139.140,00	FPV	53.420,00	TR	450.000,00
	Titolo 3	Spese per incremento attività finanziarie	RS	0,00	PR	0,00	R	0,00	EP	0,00
			CP	0,00	PC	0,00	I	0,00	EC	0,00
			CS	0,00	TP	0,00	FPV	0,00	TR	0,00
	Totale Programma 01	Interventi per l'infanzia e i minori e per asili nido	RS	1.234.713,52	PR	1.023.095,12	R	-130.417,08	EP	81.201,32
			CP	2.370.058,44	PC	584.140,00	I	1.369.324,59	EC	785.184,59
			CS	3.051.351,96	TP	1.607.235,12	FPV	553.420,00	TR	866.385,91

CONTO DEL BILANCIO - GESTIONE DELLE SPESE

MISSIONE PROGRAMMA, TITOLO	DENOMINAZIONE	RESIDUI PASSIVI AL 1/1/2016 (RS)		PAGAMENTI IN C/RESIDUI (PR)		RACCERTAMENTO RESIDUI (R)		ECONOMIE DI COMPETENZA (ECP=CF-LFPV)		RESIDUI PASSIVI DA ESERCIZI PRECEDENTI (EP=RS-PR+R)	
		PREVISIONI DEFINITIVE DI COMPETENZA (CP)		PAGAMENTI IN C/COMPETENZA (PC)		IMPEGNI (I)				RESIDUI PASSIVI DA ESERCIZIO DI COMPETENZA (EC=LPC)	
		PREVISIONI DEFINITIVE DI CASSA (CS)		TOTALE PAGAMENTI (TP=PR+PC)		FONDO PLURIENNALE VINCOLATO (FPV)				TOTALE RESIDUI PASSIVI DA RIPORTARE (TR=EP+EC)	
1202 Programma 02 Interventi per la disabilità											
Titolo 1 Spese correnti											
		RS	21.758.810,27	PR	12.063.053,39	R	-16.491,83			EP	9.679.265,05
		CP	12.036.137,41	PC	327.782,57	I	11.847.568,57	ECP	176.466,54	EC	11.519.786,00
		CS	33.782.845,38	TP	12.390.835,96	FPV	12.102,30			TR	21.198.051,05
Titolo 2 Spese in conto capitale											
		RS	0,00	PR	0,00	R	0,00			EP	0,00
		CP	1.171.543,77	PC	0,00	I	0,00	ECP	1.171.543,77	EC	0,00
		CS	1.171.543,77	TP	0,00	FPV	0,00			TR	0,00
Titolo 3 Spese per incremento attività finanziarie											
		RS	0,00	PR	0,00	R	0,00			EP	0,00
		CP	0,00	PC	0,00	I	0,00	ECP	0,00	EC	0,00
		CS	0,00	TP	0,00	FPV	0,00			TR	0,00
Totale Programma 02 Interventi per la disabilità											
		RS	21.758.810,27	PR	12.063.053,39	R	-16.491,83			EP	9.679.265,05
		CP	13.207.681,18	PC	327.782,57	I	11.847.568,57	ECP	1.348.010,31	EC	11.519.786,00
		CS	34.954.389,15	TP	12.390.835,96	FPV	12.102,30			TR	21.198.051,05

CONTO DEL BILANCIO - GESTIONE DELLE SPESE

MISSIONE PROGRAMMA, TITOLO	DENOMINAZIONE	RESIDUI PASSIVI AL 1/1/2016 (RS)		PAGAMENTI IN C/RESIDUI (PR)		RACCIANTAMENTO RESIDUI (R)		RESIDUI PASSIVI DA ESERCIZI PRECEDENTI (EP=RS-PR+R)		
		PREVISIONI DEFINITIVE DI COMPETENZA (CP)		PAGAMENTI IN C/COMPETENZA (PC)		IMPEGNI (I)		RESIDUI PASSIVI DA ESERCIZIO DI COMPETENZA (EC=I-PC)		
		PREVISIONI DEFINITIVE DI CASSA (CS)		TOTALE PAGAMENTI (TP=PR+PC)		FONDO PLURIENNALE VINCOLATO (FPV)		TOTALE RESIDUI PASSIVI DA RIPORTARE (TR=EP+EC)		
1203	Programma 03	Interventi per gli anziani								
	Titolo 1	Spese correnti	RS	0,00	PR	0,00	R	0,00	EP	0,00
			CP	0,00	PC	0,00	I	0,00	EC	0,00
			CS	0,00	TP	0,00	FPV	0,00	TR	0,00
	Titolo 2	Spese in conto capitale	RS	0,00	PR	0,00	R	0,00	EP	0,00
			CP	0,00	PC	0,00	I	0,00	EC	0,00
			CS	0,00	TP	0,00	FPV	0,00	TR	0,00
	Titolo 3	Spese per incremento attività finanziarie	RS	0,00	PR	0,00	R	0,00	EP	0,00
			CP	0,00	PC	0,00	I	0,00	EC	0,00
			CS	0,00	TP	0,00	FPV	0,00	TR	0,00
	Totale	Interventi per gli anziani	RS	0,00	PR	0,00	R	0,00	EP	0,00
			CP	0,00	PC	0,00	I	0,00	EC	0,00
			CS	0,00	TP	0,00	FPV	0,00	TR	0,00

CONTO DEL BILANCIO - GESTIONE DELLE SPESE

MISSIONE PROGRAMMA, TITOLO	DENOMINAZIONE	RESIDUI PASSIVI AL 1/1/2016 (RS)		PAGAMENTI IN C/RESIDUI (PR)		RIACCERTAMENTO RESIDUI (R)		RESIDUI PASSIVI DA ESERCIZI PRECEDENTI (EP=RS-PR+R)		
		PREVISIONI DEFINITIVE DI COMPETENZA (CP)		PAGAMENTI IN C/COMPETENZA (PC)		IMPEGNI (I)		RESIDUI PASSIVI DA ESERCIZIO DI COMPETENZA (EC=LPC)		
		PREVISIONI DEFINITIVE DI CASSA (CS)		TOTALE PAGAMENTI (TP=PR+PC)		FONDO PLURIENNALE VINCOLATO (FPV)		TOTALE RESIDUI PASSIVI DA RIPORTARE (TR=EP+EC)		
1204	Programma 04	<i>Interventi per i soggetti a rischio di esclusione sociale</i>								
	Titolo 1	Spese correnti	RS	1.807.618,70	PR	1.585.126,60	R	0,00	EP	222.492,10
			CP	7.282.109,66	PC	3.813.515,66	I	5.214.273,51	EC	1.400.757,85
			CS	8.544.715,82	TP	5.398.642,26	FPV	545.012,54	TR	1.623.249,95
	Titolo 2	Spese in conto capitale	RS	1.875.000,00	PR	475.000,00	R	0,00	EP	1.400.000,00
			CP	121.500,00	PC	0,00	I	0,00	EC	0,00
			CS	1.877.000,00	TP	475.000,00	FPV	119.500,00	TR	1.400.000,00
	Titolo 3	Spese per incremento attività finanziarie	RS	0,00	PR	0,00	R	0,00	EP	0,00
			CP	0,00	PC	0,00	I	0,00	EC	0,00
			CS	0,00	TP	0,00	FPV	0,00	TR	0,00
	Totale	Interventi per i soggetti a rischio di esclusione sociale	RS	3.682.618,70	PR	2.060.126,60	R	0,00	EP	1.622.492,10
			CP	7.403.609,66	PC	3.813.515,66	I	5.214.273,51	EC	1.400.757,85
			CS	10.421.715,82	TP	5.873.642,26	FPV	664.512,54	TR	3.023.249,95

CONTO DEL BILANCIO - GESTIONE DELLE SPESE

MISSIONE PROGRAMMA, TITOLO	DENOMINAZIONE	RESIDUI PASSIVI AL 1/1/2016 (RS)		PAGAMENTI IN C/RESIDUI (PR)		RIACCERTAMENTO RESIDUI (R)		RESIDUI PASSIVI DA ESERCIZI PRECEDENTI (EP=RS-PR+R)	
		PREVISIONI DEFINITIVE DI COMPETENZA (CP)		PAGAMENTI IN C/COMPETENZA (PC)		IMPEGNI (I)		RESIDUI PASSIVI DA ESERCIZIO DI COMPETENZA (EC=LPC)	
		PREVISIONI DEFINITIVE DI CASSA (CS)		TOTALE PAGAMENTI (TP=PR+PC)		FONDO PLURIENNALE VINCOLATO (FPV)		TOTALE RESIDUI PASSIVI DA RIPORTARE (TR=EP+EC)	
1205 Programma 05 Interventi per le famiglie									
TITOLO 1 Spese correnti									
		RS	919.047,28	PR	918.058,08	R	0,00	EP	989,20
		CP	8.167.519,20	PC	5.717.204,47	I	6.261.404,46	EC	544.199,99
		CS	8.169.881,54	TP	6.635.262,55	FPV	916.684,94	TR	545.189,19
TITOLO 2 Spese in conto capitale									
		RS	0,00	PR	0,00	R	0,00	EP	0,00
		CP	0,00	PC	0,00	I	0,00	EC	0,00
		CS	0,00	TP	0,00	FPV	0,00	TR	0,00
TITOLO 3 Spese per incremento attività finanziarie									
		RS	0,00	PR	0,00	R	0,00	EP	0,00
		CP	0,00	PC	0,00	I	0,00	EC	0,00
		CS	0,00	TP	0,00	FPV	0,00	TR	0,00
Totale Programma 05 Interventi per le famiglie									
		RS	919.047,28	PR	918.058,08	R	0,00	EP	989,20
		CP	8.167.519,20	PC	5.717.204,47	I	6.261.404,46	EC	544.199,99
		CS	8.169.881,54	TP	6.635.262,55	FPV	916.684,94	TR	545.189,19

CONTO DEL BILANCIO - GESTIONE DELLE SPESE

MISSIONE PROGRAMMA, TITOLO	DENOMINAZIONE	RESIDUI PASSIVI AL 1/1/2016 (RS)		PAGAMENTI IN C/RESIDUI (PR)		RIACCERTAMENTO RESIDUI (R)		ECONOMIE DI COMPETENZA (ECP=CF-LFPV)		RESIDUI PASSIVI DA ESERCIZI PRECEDENTI (EP=RS-PR+R)		
		PREVISIONI DEFINITIVE DI COMPETENZA (CP)		PAGAMENTI IN C/COMPETENZA (PC)		IMPEGNI (I)				RESIDUI PASSIVI DA ESERCIZIO DI COMPETENZA (EC=LPC)		
		PREVISIONI DEFINITIVE DI CASSA (CS)		TOTALE PAGAMENTI (TP=PR+PC)		FONDO PLURIENNALE VINCOLATO (FPV)				TOTALE RESIDUI PASSIVI DA RIPORTARE (TR=EP+EC)		
1206	Programma 06	<i>Interventi per il diritto alla casa</i>										
	Titolo 1	Spese correnti	RS	11.677.988,89	PR	11.677.988,89	R	0,00		EP	0,00	
			CP	11.673.325,45	PC	1.000.000,00	I	11.373.325,17	ECP	300.000,28	EC	10.373.325,17
			CS	23.351.314,34	TP	12.677.988,89	FPV	0,00		TR	10.373.325,17	
	Titolo 2	Spese in conto capitale	RS	0,00	PR	0,00	R	0,00		EP	0,00	
			CP	0,00	PC	0,00	I	0,00	ECP	0,00	EC	0,00
			CS	0,00	TP	0,00	FPV	0,00		TR	0,00	
	Titolo 3	Spese per incremento attività finanziarie	RS	5.000.000,00	PR	5.000.000,00	R	0,00		EP	0,00	
			CP	0,00	PC	0,00	I	0,00	ECP	0,00	EC	0,00
			CS	5.000.000,00	TP	5.000.000,00	FPV	0,00		TR	0,00	
	Totale	Interventi per il diritto alla casa	RS	16.677.988,89	PR	16.677.988,89	R	0,00		EP	0,00	
			CP	11.673.325,45	PC	1.000.000,00	I	11.373.325,17	ECP	300.000,28	EC	10.373.325,17
			CS	28.351.314,34	TP	17.677.988,89	FPV	0,00		TR	10.373.325,17	

CONTO DEL BILANCIO - GESTIONE DELLE SPESE

MISSIONE PROGRAMMA, TITOLO	DENOMINAZIONE	RESIDUI PASSIVI AL 1/1/2016 (RS)		PAGAMENTI IN C/RESIDUI (PR)		RIACCERTAMENTO RESIDUI (R)		RESIDUI PASSIVI DA ESERCIZI PRECEDENTI (EP=RS-PR+R)	
		PREVISIONI DEFINITIVE DI COMPETENZA (CP)		PAGAMENTI IN C/COMPETENZA (PC)		IMPEGNI (I)		RESIDUI PASSIVI DA ESERCIZIO DI COMPETENZA (EC=L-PC)	
		PREVISIONI DEFINITIVE DI CASSA (CS)		TOTALE PAGAMENTI (TP=PR+PC)		FONDO PLURIENNALE VINCOLATO (FPV)		TOTALE RESIDUI PASSIVI DA RIPORTARE (TR=EP+EC)	
1207 Programma 07 Programmazione e governo della rete dei servizi socio-sanitari e sociali									
<i>Titolo 1 Spese correnti</i>									
		RS	17.440.980,65	PR	17.440.980,65	R	0,00	EP	0,00
		CP	53.374.968,37	PC	27.488.903,45	I	50.708.876,90	EC	23.219.973,45
		CS	69.555.565,20	TP	44.929.884,10	FPV	1.266.433,54	TR	23.219.973,45
<i>Titolo 2 Spese in conto capitale</i>									
		RS	5.454.400,00	PR	2.318.250,00	R	-28.950,00	EP	3.107.200,00
		CP	1.830.000,00	PC	342.000,00	I	1.642.000,00	EC	1.300.000,00
		CS	7.224.400,00	TP	2.660.250,00	FPV	60.000,00	TR	4.407.200,00
<i>Titolo 3 Spese per incremento attività finanziarie</i>									
		RS	0,00	PR	0,00	R	0,00	EP	0,00
		CP	0,00	PC	0,00	I	0,00	EC	0,00
		CS	0,00	TP	0,00	FPV	0,00	TR	0,00
Totale Programmazione e governo della rete dei servizi socio-sanitari e sociali									
		RS	22.895.380,65	PR	19.759.230,65	R	-28.950,00	EP	3.107.200,00
		CP	55.204.968,37	PC	27.830.903,45	I	52.350.876,90	EC	24.519.973,45
		CS	76.779.965,20	TP	47.590.134,10	FPV	1.326.433,54	TR	27.627.173,45

CONTO DEL BILANCIO - GESTIONE DELLE SPESE

MISSIONE PROGRAMMA, TITOLO	DENOMINAZIONE	RESIDUI PASSIVI AL 1/1/2016 (RS)		PAGAMENTI IN C/RESIDUI (PR)		RACCERTAMENTO RESIDUI (R)		ECONOMIE DI COMPETENZA (ECP=CF-LFPV)		RESIDUI PASSIVI DA ESERCIZI PRECEDENTI (EP=RS-PR+R)		
		PREVISIONI DEFINITIVE DI COMPETENZA (CP)		PAGAMENTI IN C/COMPETENZA (PC)		IMPEGNI (I)				RESIDUI PASSIVI DA ESERCIZIO DI COMPETENZA (EC=LPC)		
		PREVISIONI DEFINITIVE DI CASSA (CS)		TOTALE PAGAMENTI (TP=PR+PC)		FONDO PLURIENNALE VINCOLATO (FPV)				TOTALE RESIDUI PASSIVI DA RIPORTARE (TR=EP+EC)		
1208	Programma 08	Cooperazione e associazionismo										
	Titolo 1	Spese correnti	RS	1.331.334,82	PR	1.198.077,37	R	-133.257,45		EP	0,00	
			CP	7.742.663,27	PC	5.573.006,65	I	5.939.518,67	ECP	1.688.144,60	EC	366.512,02
			CS	8.958.988,09	TP	6.771.084,02	FPV	115.000,00		TR	366.512,02	
	Titolo 2	Spese in conto capitale	RS	0,00	PR	0,00	R	0,00		EP	0,00	
			CP	0,00	PC	0,00	I	0,00	ECP	0,00	EC	0,00
			CS	0,00	TP	0,00	FPV	0,00		TR	0,00	
	Titolo 3	Spese per incremento attività finanziarie	RS	0,00	PR	0,00	R	0,00		EP	0,00	
			CP	0,00	PC	0,00	I	0,00	ECP	0,00	EC	0,00
			CS	0,00	TP	0,00	FPV	0,00		TR	0,00	
	Totale	Programma 08	RS	1.331.334,82	PR	1.198.077,37	R	-133.257,45		EP	0,00	
			CP	7.742.663,27	PC	5.573.006,65	I	5.939.518,67	ECP	1.688.144,60	EC	366.512,02
			CS	8.958.988,09	TP	6.771.084,02	FPV	115.000,00		TR	366.512,02	

CONTO DEL BILANCIO - GESTIONE DELLE SPESE

MISSIONE PROGRAMMA, TITOLO	DENOMINAZIONE	RESIDUI PASSIVI AL 1/1/2016 (RS)		PAGAMENTI IN C/RESIDUI (PR)		RACCIANTAMENTO RESIDUI (R)		RESIDUI PASSIVI DA ESERCIZI PRECEDENTI (EP=RS-PR+R)	
		PREVISIONI DEFINITIVE DI COMPETENZA (CP)		PAGAMENTI IN C/COMPETENZA (PC)		IMPEGNI (I)		RESIDUI PASSIVI DA ESERCIZIO DI COMPETENZA (EC=I-PC)	
		PREVISIONI DEFINITIVE DI CASSA (CS)		TOTALE PAGAMENTI (TP=PR+PC)		FONDO PLURIENNALE VINCOLATO (FPV)		TOTALE RESIDUI PASSIVI DA RIPORTARE (TR=EP+EC)	
1209	Programma 09	<i>Servizio necroscopico e cimiteriale</i>							
	Titolo 1	Spese correnti							
		RS	0,00	PR	0,00	R	0,00	EP	0,00
		CP	0,00	PC	0,00	I	0,00	EC	0,00
		CS	0,00	TP	0,00	FPV	0,00	TR	0,00
	Titolo 2	Spese in conto capitale							
		RS	0,00	PR	0,00	R	0,00	EP	0,00
		CP	0,00	PC	0,00	I	0,00	EC	0,00
		CS	0,00	TP	0,00	FPV	0,00	TR	0,00
	Titolo 3	Spese per incremento attività finanziarie							
		RS	0,00	PR	0,00	R	0,00	EP	0,00
		CP	0,00	PC	0,00	I	0,00	EC	0,00
		CS	0,00	TP	0,00	FPV	0,00	TR	0,00
Totale	Programma 09	<i>Servizio necroscopico e cimiteriale</i>							
		RS	0,00	PR	0,00	R	0,00	EP	0,00
		CP	0,00	PC	0,00	I	0,00	EC	0,00
		CS	0,00	TP	0,00	FPV	0,00	TR	0,00

CONTO DEL BILANCIO - GESTIONE DELLE SPESE

MISSIONE PROGRAMMA, TITOLO	DENOMINAZIONE	RESIDUI PASSIVI AL 1/1/2016 (RS)		PAGAMENTI IN C/RESIDUI (PR)		RACCERTAMENTO RESIDUI (R)		RESIDUI PASSIVI DA ESERCIZI PRECEDENTI (EP=RS-PR+R)		
		PREVISIONI DEFINITIVE DI COMPETENZA (CP)		PAGAMENTI IN C/COMPETENZA (PC)		IMPEGNI (I)		RESIDUI PASSIVI DA ESERCIZIO DI COMPETENZA (EC=LPC)		
		PREVISIONI DEFINITIVE DI CASSA (CS)		TOTALE PAGAMENTI (TP=PR+PC)		FONDO PLURIENNALE VINCOLATO (FPV)		TOTALE RESIDUI PASSIVI DA RIPORTARE (TR=EP+EC)		
1210	Programma 10	<i>Politica regionale unitaria per i diritti sociali e la famiglia (solo per le Regioni)</i>								
	Titolo 1	Spese correnti	RS	1.669.238,50	PR	1.147.691,59	R	0,00	EP	521.546,91
			CP	47.729.276,72	PC	6.141.489,04	I	13.079.302,09	EC	6.937.813,05
			CS	49.076.625,03	TP	7.289.180,63	FPV	319.890,19	TR	7.459.359,96
	Titolo 2	Spese in conto capitale	RS	81.637,44	PR	0,00	R	0,00	EP	81.637,44
			CP	7.593.823,67	PC	5.901.407,88	I	5.901.407,88	EC	997.455,87
			CS	6.990.501,19	TP	5.901.407,88	FPV	684.959,92	TR	81.637,44
	Titolo 3	Spese per incremento attività finanziarie	RS	0,00	PR	0,00	R	0,00	EP	0,00
			CP	0,00	PC	0,00	I	0,00	EC	0,00
			CS	0,00	TP	0,00	FPV	0,00	TR	0,00
	Totale	<i>Politica regionale unitaria per i diritti sociali e la famiglia (solo per le Regioni)</i>	RS	1.750.875,94	PR	1.147.691,59	R	0,00	EP	603.184,35
			CP	55.313.100,39	PC	12.042.896,92	I	18.980.709,97	EC	6.937.813,05
			CS	56.059.126,22	TP	13.190.588,51	FPV	1.004.850,11	TR	7.540.997,40
	TOTALE MISSIONE 12	<i>Diritti sociali, politiche sociali e famiglia</i>	RS	70.250.770,07	PR	54.847.321,69	R	-309.116,36	EP	15.094.332,02
			CP	161.082.925,96	PC	56.889.448,72	I	113.337.001,84	EC	56.447.552,12
			CS	226.746.742,32	TP	111.736.771,41	FPV	4.593.003,43	TR	71.541.884,14

CONTO DEL BILANCIO - GESTIONE DELLE SPESE

MISSIONE PROGRAMMA, TITOLO	DENOMINAZIONE	RESIDUI PASSIVI AL 1/1/2016 (RS)		PAGAMENTI IN C/RESIDUI (PR)		RIACCERTAMENTO RESIDUI (R)		RESIDUI PASSIVI DA ESERCIZI PRECEDENTI (EP=RS-PR+R)		
		PREVISIONI DEFINITIVE DI COMPETENZA (CP)		PAGAMENTI IN C/COMPETENZA (PC)		IMPEGNI (I)		RESIDUI PASSIVI DA ESERCIZIO DI COMPETENZA (EC=LPC)		
		PREVISIONI DEFINITIVE DI CASSA (CS)		TOTALE PAGAMENTI (TP=PR+PC)		FONDO PLURIENNALE VINCOLATO (FPV)		TOTALE RESIDUI PASSIVI DA RIPORTARE (TR=EP+EC)		
MISSIONE 13 Tutela della salute										
1301 Programma 01 Servizio sanitario regionale - finanziamento ordinario corrente per la garanzia dei LEA										
	Titolo 1	Spese correnti	RS	1.335.415.926,16	PR	692.142.268,96	R	-4.916.487,70	EP	638.357.169,50
			CP	7.286.992.278,10	PC	6.296.848.794,22	I	7.261.089.517,05	EC	964.240.722,83
			CS	8.602.408.204,26	TP	6.988.991.063,18	FPV	0,00	TR	1.602.597.892,33
	Totale	Servizio sanitario regionale - finanziamento ordinario corrente per la garanzia dei LEA	RS	1.335.415.926,16	PR	692.142.268,96	R	-4.916.487,70	EP	638.357.169,50
			CP	7.286.992.278,10	PC	6.296.848.794,22	I	7.261.089.517,05	EC	964.240.722,83
			CS	8.602.408.204,26	TP	6.988.991.063,18	FPV	0,00	TR	1.602.597.892,33
1302 Programma 02 Servizio sanitario regionale - finanziamento aggiuntivo corrente per livelli di assistenza superiori ai LEA										
	Titolo 1	Spese correnti	RS	44.617.375,36	PR	26.204.002,69	R	-77.338,00	EP	18.336.034,67
			CP	1.947.570,10	PC	1.139.970,10	I	1.947.570,10	EC	807.600,00
			CS	46.564.945,46	TP	27.343.972,79	FPV	0,00	TR	19.143.634,67
	Totale	Servizio sanitario regionale - finanziamento aggiuntivo corrente per livelli di assistenza superiori ai LEA	RS	44.617.375,36	PR	26.204.002,69	R	-77.338,00	EP	18.336.034,67
			CP	1.947.570,10	PC	1.139.970,10	I	1.947.570,10	EC	807.600,00
			CS	46.564.945,46	TP	27.343.972,79	FPV	0,00	TR	19.143.634,67
1303 Programma 03 Servizio sanitario regionale - finanziamento aggiuntivo corrente per la copertura dello squilibrio di bilancio corrente										
	Titolo 1	Spese correnti	RS	0,00	PR	0,00	R	0,00	EP	0,00
			CP	0,00	PC	0,00	I	0,00	EC	0,00
			CS	0,00	TP	0,00	FPV	0,00	TR	0,00
	Totale	Servizio sanitario regionale - finanziamento aggiuntivo corrente per la copertura dello squilibrio di bilancio	RS	0,00	PR	0,00	R	0,00	EP	0,00
			CP	0,00	PC	0,00	I	0,00	EC	0,00
			CS	0,00	TP	0,00	FPV	0,00	TR	0,00

CONTO DEL BILANCIO - GESTIONE DELLE SPESE

MISSIONE PROGRAMMA, TITOLO	DENOMINAZIONE	RESIDUI PASSIVI AL 1/1/2016 (RS)		PAGAMENTI IN C/RESIDUI (PR)		RIACCERTAMENTO RESIDUI (R)		ECONOMIE DI COMPETENZA (ECP=CP-LFPV)		RESIDUI PASSIVI DA ESERCIZI PRECEDENTI (EP=RS-PR+R)	
		PREVISIONI DEFINITIVE DI COMPETENZA (CP)		PAGAMENTI IN C/COMPETENZA (PC)		IMPEGNI (I)				RESIDUI PASSIVI DA ESERCIZIO DI COMPETENZA (EC=LPC)	
		PREVISIONI DEFINITIVE DI CASSA (CS)		TOTALE PAGAMENTI (TP=PR+PC)		FONDO PLURIENNALE VINCOLATO (FPV)				TOTALE RESIDUI PASSIVI DA RIPORTARE (TR=EP+EC)	
1304	Programma 04	<i>Servizio sanitario regionale - ripiano di disavanzi sanitari relativi ad esercizi progressi</i>									
	Titolo 1	Spese correnti	RS	0,00	PR	0,00	R	0,00		EP	0,00
			CP	40.000.000,00	PC	0,00	I	40.000.000,00	ECP	0,00	40.000.000,00
			CS	40.000.000,00	TP	0,00	FPV	0,00		TR	40.000.000,00
	Titolo 2	Spese in conto capitale	RS	0,00	PR	0,00	R	0,00		EP	0,00
			CP	0,00	PC	0,00	I	0,00	ECP	0,00	0,00
			CS	0,00	TP	0,00	FPV	0,00		TR	0,00
	Totale	Servizio sanitario regionale - ripiano di disavanzi sanitari	RS	0,00	PR	0,00	R	0,00		EP	0,00
	Programma 04	Servizio sanitario regionale - ripiano di disavanzi sanitari	CP	40.000.000,00	PC	0,00	I	40.000.000,00	ECP	0,00	40.000.000,00
			CS	40.000.000,00	TP	0,00	FPV	0,00		TR	40.000.000,00
1305	Programma 05	<i>Servizio sanitario regionale - investimenti sanitari</i>									
	Titolo 1	Spese correnti	RS	1.172.449,00	PR	0,00	R	0,00		EP	1.172.449,00
			CP	0,00	PC	0,00	I	0,00	ECP	0,00	0,00
			CS	1.172.449,00	TP	0,00	FPV	0,00		TR	1.172.449,00
	Titolo 2	Spese in conto capitale	RS	894.442.238,60	PR	148.888.259,35	R	-2.19.283.003,05		EP	526.270.976,20
			CP	32.449.982,25	PC	16.738.982,03	I	32.449.982,19	ECP	0,06	15.711.586,16
			CS	926.892.220,85	TP	165.626.655,38	FPV	0,00		TR	541.982.562,36
	Titolo 3	Spese per incremento attività finanziarie	RS	191.397.559,16	PR	4.740.593,27	R	-1.552.000,00		EP	185.104.965,89
			CP	0,00	PC	0,00	I	0,00	ECP	0,00	0,00
			CS	191.397.559,16	TP	4.740.593,27	FPV	0,00		TR	185.104.965,89
	Totale	Servizio sanitario regionale - investimenti sanitari	RS	1.087.012.246,76	PR	153.628.852,62	R	-220.835.003,05		EP	712.546.391,09
	Programma 05	Servizio sanitario regionale - investimenti sanitari	CP	32.449.982,25	PC	16.738.982,03	I	32.449.982,19	ECP	0,06	15.711.586,16
			CS	1.119.462.229,01	TP	170.367.248,65	FPV	0,00		TR	728.259.977,25

CONTO DEL BILANCIO - GESTIONE DELLE SPESE

MISSIONE PROGRAMMA, TITOLO	DENOMINAZIONE	RESIDUI PASSIVI AL 1/1/2016 (RS)		PAGAMENTI IN C/RESIDUI (PR)		RIACCERTAMENTO RESIDUI (R)		ECONOMIE DI COMPETENZA (ECP=CF-LFPV)		RESIDUI PASSIVI DA ESERCIZI PRECEDENTI (EP=RS-PR+R)	
		PREVISIONI DEFINITIVE DI COMPETENZA (CP)		PAGAMENTI IN C/COMPETENZA (PC)		IMPEGNI (I)				RESIDUI PASSIVI DA ESERCIZIO DI COMPETENZA (EC=L-PC)	
		PREVISIONI DEFINITIVE DI CASSA (CS)		TOTALE PAGAMENTI (TP=PR+PC)		FONDO PLURIENNALE VINCOLATO (FPV)				TOTALE RESIDUI PASSIVI DA RIPORTARE (TR=EP+EC)	
1306	Programma 06	Servizio sanitario regionale - restituzione maggiori gettiti SSN									
	TITOLO 1	Spese correnti	RS	180.635.288,14	PR	0,00	R	0,00		EP	180.635.288,14
			CP	500.000.000,00	PC	0,00	I	0,00	ECP	EC	0,00
			CS	680.635.288,14	TP	0,00	FPV	0,00		TR	180.635.288,14
	Totale	Servizio sanitario regionale - restituzione maggiori gettiti SSN	RS	180.635.288,14	PR	0,00	R	0,00		EP	180.635.288,14
			CP	500.000.000,00	PC	0,00	I	0,00	ECP	EC	0,00
			CS	680.635.288,14	TP	0,00	FPV	0,00		TR	180.635.288,14
1307	Programma 07	Ulteriori spese in materia sanitaria									
	TITOLO 1	Spese correnti	RS	21.121.500,88	PR	17.141.614,45	R	-1.129.026,00		EP	2.850.860,43
			CP	20.714.667,55	PC	11.921.841,62	I	20.399.920,39	ECP	EC	8.478.078,77
			CS	41.836.168,43	TP	29.063.456,07	FPV	0,00		TR	11.328.939,20
	TITOLO 2	Spese in conto capitale	RS	6.723.062,06	PR	2.919.255,97	R	0,00		EP	3.803.806,09
			CP	1.500.000,00	PC	0,00	I	0,00	ECP	EC	0,00
			CS	6.723.062,06	TP	2.919.255,97	FPV	1.500.000,00		TR	3.803.806,09
	TITOLO 3	Spese per incremento attività finanziaria	RS	0,00	PR	0,00	R	0,00		EP	0,00
			CP	0,00	PC	0,00	I	0,00	ECP	EC	0,00
			CS	0,00	TP	0,00	FPV	0,00		TR	0,00
	Totale	Ulteriori spese in materia sanitaria	RS	27.844.562,94	PR	20.060.870,42	R	-1.129.026,00		EP	6.654.666,52
			CP	22.214.667,55	PC	11.921.841,62	I	20.399.920,39	ECP	EC	8.478.078,77
			CS	48.559.230,49	TP	31.982.712,04	FPV	1.500.000,00		TR	15.132.745,29

CONTO DEL BILANCIO - GESTIONE DELLE SPESE

MISSIONE, PROGRAMMA, TITOLO	DENOMINAZIONE	RESIDUI PASSIVI AL 1/1/2016 (RS)		PAGAMENTI IN C/RESIDUI (PR)		RIACCERTAMENTO RESIDUI (R)		RESIDUI PASSIVI DA ESERCIZI PRECEDENTI (EP=RS-PR+R)		
		PREVISIONI DEFINITIVE DI COMPETENZA (CP)		PAGAMENTI IN C/COMPETENZA (PC)		IMPEGNI (I)		RESIDUI PASSIVI DA ESERCIZIO DI COMPETENZA (EC=I-PC)		
		PREVISIONI DEFINITIVE DI CASSA (CS)		TOTALE PAGAMENTI (TP=PR+PC)		FONDO PLURIENNALE VINCOLATO (FPV)		TOTALE RESIDUI PASSIVI DA RIPORTARE (TR=EP+EC)		
1308	Programma 08	<i>Politica regionale unitaria per la tutela della salute (solo per le Regioni)</i>								
	TITOLO 1	Spese correnti	RS	0,00	PR	0,00	R	0,00	EP	0,00
			CP	0,00	PC	0,00	I	0,00	ECP	0,00
			CS	0,00	TP	0,00	FPV	0,00	TR	0,00
	TITOLO 2	Spese in conto capitale	RS	14.187.958,05	PR	5.244.256,64	R	0,00	EP	8.943.701,41
			CP	462.041,95	PC	0,00	I	462.041,95	ECP	462.041,95
			CS	14.650.000,00	TP	5.244.256,64	FPV	0,00	TR	9.405.743,36
	TITOLO 3	Spese per incremento attività finanziarie	RS	0,00	PR	0,00	R	0,00	EP	0,00
			CP	0,00	PC	0,00	I	0,00	ECP	0,00
			CS	0,00	TP	0,00	FPV	0,00	TR	0,00
	Totale	<i>Politica regionale unitaria per la tutela della salute (solo per le Regioni)</i>	RS	14.187.958,05	PR	5.244.256,64	R	0,00	EP	8.943.701,41
			CP	462.041,95	PC	0,00	I	462.041,95	ECP	462.041,95
			CS	14.650.000,00	TP	5.244.256,64	FPV	0,00	TR	9.405.743,36
	TOTALE MISSIONE 13	<i>Tutela della salute</i>	RS	2.689.713.357,41	PR	897.280.251,33	R	-226.957.854,75	EP	1.565.475.251,33
			CP	7.864.066.539,95	PC	6.326.649.001,97	I	7.356.349.031,68	ECP	1.029.700.029,71
			CS	10.552.279.897,36	TP	7.223.929.253,30	FPV	1.500.000,00	TR	2.595.175.281,04

CONTO DEL BILANCIO - GESTIONE DELLE SPESE

MISSIONE PROGRAMMA, TITOLO	DENOMINAZIONE	RESIDUI PASSIVI AL 1/1/2016 (RS)		PAGAMENTI IN C/RESIDUI (PR)		RIACCERTAMENTO RESIDUI (R)		RESIDUI PASSIVI DA ESERCIZI PRECEDENTI (EP=RS-PR+R)		
		PREVISIONI DEFINITIVE DI COMPETENZA (CP)		PAGAMENTI IN C/COMPETENZA (PC)		IMPEGNI (I)		RESIDUI PASSIVI DA ESERCIZIO DI COMPETENZA (EC=L-PC)		
		PREVISIONI DEFINITIVE DI CASSA (CS)		TOTALE PAGAMENTI (TP=PR+PC)		FONDO PLURIENNALE VINCOLATO (FPV)		TOTALE RESIDUI PASSIVI DA RIPORTARE (TR=EP+EC)		
MISSIONE 14 Sviluppo economico e competitività										
1401 Programma 01 Industria, PMI e Artigianato										
	Titolo 1	Spese correnti	RS	991.493,24	PR	742.521,84	R	-2.287,50	EP	246.693,90
			CP	16.039.429,34	PC	6.678.544,54	I	9.529.542,44	EC	2.850.997,90
			CS	16.472.605,62	TP	7.421.066,38	FPV	1.004.268,46	TR	3.097.681,80
	Titolo 2	Spese in conto capitale	RS	19.952.898,48	PR	2.353.677,65	R	-1.219.960,72	EP	16.379.260,11
			CP	70.995.536,71	PC	9.239.103,50	I	22.588.011,61	EC	13.348.908,11
			CS	84.361.641,61	TP	11.592.781,15	FPV	10.586.793,58	TR	29.728.168,22
	Titolo 3	Spese per incremento attività finanziarie	RS	0,00	PR	0,00	R	0,00	EP	0,00
			CP	0,00	PC	0,00	I	0,00	EC	0,00
			CS	0,00	TP	0,00	FPV	0,00	TR	0,00
	Totale Programma 01	Industria, PMI e Artigianato	RS	20.944.391,72	PR	3.096.199,49	R	-1.222.248,22	EP	16.625.944,01
			CP	87.034.966,05	PC	15.917.648,04	I	32.117.554,05	EC	16.199.906,01
			CS	100.834.247,23	TP	19.013.847,53	FPV	11.591.062,04	TR	32.825.850,02

CONTO DEL BILANCIO - GESTIONE DELLE SPESE

MISSIONE PROGRAMMA, TITOLO	DENOMINAZIONE	RESIDUI PASSIVI AL 1/1/2016 (RS)		PAGAMENTI IN C/RESIDUI (PR)		RACCERTAMENTO RESIDUI (R)		RESIDUI PASSIVI DA ESERCIZI PRECEDENTI (EP=RS-PR+R)		
		PREVISIONI DEFINITIVE DI COMPETENZA (CP)		PAGAMENTI IN C/COMPETENZA (PC)		IMPEGNI (I)		RESIDUI PASSIVI DA ESERCIZIO DI COMPETENZA (EC=LPC)		
		PREVISIONI DEFINITIVE DI CASSA (CS)		TOTALE PAGAMENTI (TP=PR+PC)		FONDO PLURIENNALE VINCOLATO (FPV)		TOTALE RESIDUI PASSIVI DA RIPORTARE (TR=EP+EC)		
1402	Programma 02	Commercio - reti distributive - tutela dei consumatori								
	Titolo 1	Spese correnti	RS	474.360,00	PR	474.360,00	R	0,00	EP	0,00
			CP	1.634.755,28	PC	759.171,35	I	1.083.198,13	EC	324.026,78
			CS	2.108.115,28	TP	1.233.531,35	FPV	0,00	TR	324.026,78
	Titolo 2	Spese in conto capitale	RS	0,00	PR	0,00	R	0,00	EP	0,00
			CP	1.011.917,69	PC	1.000.000,00	I	1.000.000,00	EC	0,00
			CS	1.011.917,69	TP	1.000.000,00	FPV	0,00	TR	0,00
	Titolo 3	Spese per incremento attività finanziarie	RS	0,00	PR	0,00	R	0,00	EP	0,00
			CP	0,00	PC	0,00	I	0,00	EC	0,00
			CS	0,00	TP	0,00	FPV	0,00	TR	0,00
	Totale	Programma 02	RS	474.360,00	PR	474.360,00	R	0,00	EP	0,00
			CP	2.646.672,97	PC	1.759.171,35	I	2.083.198,13	EC	324.026,78
			CS	3.121.032,97	TP	2.233.531,35	FPV	0,00	TR	324.026,78

CONTO DEL BILANCIO - GESTIONE DELLE SPESE

MISSIONE PROGRAMMA, TITOLO	DENOMINAZIONE	RESIDUI PASSIVI AL 1/1/2016 (RS)		PAGAMENTI IN C/RESIDUI (PR)		RACCIERTAMENTO RESIDUI (R)		RESIDUI PASSIVI DA ESERCIZI PRECEDENTI (EP=RS-PR+R)			
		PREVISIONI DEFINITIVE DI COMPETENZA (CP)		PAGAMENTI IN C/COMPETENZA (PC)		IMPEGNI (I)		RESIDUI PASSIVI DA ESERCIZIO DI COMPETENZA (EC=I-PC)			
		PREVISIONI DEFINITIVE DI CASSA (CS)		TOTALE PAGAMENTI (TP=PR+PC)		FONDO PLURIENNALE VINCOLATO (FPV)		TOTALE RESIDUI PASSIVI DA RIPORTARE (TR=EP+EC)			
1403	Programma 03	Ricerca e innovazione									
	Titolo 1	Spese correnti	RS	47.291.422,82	PR	42.736.534,00	R	-50.579,50	EP	4.504.309,32	
			CP	19.594.182,43	PC	6.756.565,28	I	16.328.452,17	ECP	1.990.732,13	
			CS	66.342.030,47	TP	49.493.099,28	FPV	1.274.998,13	TR	14.076.196,21	
	Titolo 2	Spese in conto capitale	RS	19.695.629,61	PR	1.947.970,83	R	-990.845,72	EP	16.756.813,06	
			CP	21.559.764,74	PC	2.567.503,61	I	4.493.127,05	ECP	3.657.689,96	
			CS	29.489.740,56	TP	4.515.474,44	FPV	13.408.937,73	TR	18.662.436,50	
	Titolo 3	Spese per incremento attività finanziarie	RS	0,00	PR	0,00	R	0,00	EP	0,00	
			CP	0,00	PC	0,00	I	0,00	ECP	0,00	
			CS	0,00	TP	0,00	FPV	0,00	TR	0,00	
	Totale	Programma 03	Ricerca e innovazione	RS	66.997.052,43	PR	44.684.504,83	R	-1.041.425,22	EP	21.261.122,38
			CP	41.153.947,17	PC	9.324.068,89	I	20.821.579,22	ECP	5.648.432,09	
			CS	95.831.771,03	TP	54.008.573,72	FPV	14.683.935,86	TR	32.758.632,71	

CONTO DEL BILANCIO - GESTIONE DELLE SPESE

MISSIONE PROGRAMMA, TITOLO	DENOMINAZIONE	RESIDUI PASSIVI AL 1/1/2016 (RS)		PAGAMENTI IN C/RESIDUI (PR)		RIACCERTAMENTO RESIDUI (R)		RESIDUI PASSIVI DA ESERCIZI PRECEDENTI (EP=RS-PR+R)		
		PREVISIONI DEFINITIVE DI COMPETENZA (CP)		PAGAMENTI IN C/COMPETENZA (PC)		IMPEGNI (I)		RESIDUI PASSIVI DA ESERCIZIO DI COMPETENZA (EC=I-PC)		
		PREVISIONI DEFINITIVE DI CASSA (CS)		TOTALE PAGAMENTI (TP=PR+PC)		FONDO PLURIENNALE VINCOLATO (FPV)		TOTALE RESIDUI PASSIVI DA RIPORTARE (TR=EP+EC)		
1404	Programma 04	<i>Reti e altri servizi di pubblica utilità</i>								
	Titolo 1	Spese correnti	RS	0,00	PR	0,00	R	0,00	EP	0,00
			CP	0,00	PC	0,00	I	0,00	EC	0,00
			CS	0,00	TP	0,00	FPV	0,00	TR	0,00
	Titolo 2	Spese in conto capitale	RS	0,00	PR	0,00	R	0,00	EP	0,00
			CP	0,00	PC	0,00	I	0,00	EC	0,00
			CS	0,00	TP	0,00	FPV	0,00	TR	0,00
	Titolo 3	Spese per incremento attività finanziarie	RS	0,00	PR	0,00	R	0,00	EP	0,00
			CP	0,00	PC	0,00	I	0,00	EC	0,00
			CS	0,00	TP	0,00	FPV	0,00	TR	0,00
	Totale	Reti e altri servizi di pubblica utilità	RS	0,00	PR	0,00	R	0,00	EP	0,00
			CP	0,00	PC	0,00	I	0,00	EC	0,00
			CS	0,00	TP	0,00	FPV	0,00	TR	0,00

CONTO DEL BILANCIO - GESTIONE DELLE SPESE

MISSIONE, PROGRAMMA, TITOLO	DENOMINAZIONE	RESIDUI PASSIVI AL 1/1/2016 (RS)		PAGAMENTI IN C/RESIDUI (PR)		RIACCERTAMENTO RESIDUI (R)		ECONOMIE DI COMPETENZA (ECP=CF-LFPV)		RESIDUI PASSIVI DA ESERCIZI PRECEDENTI (EP=RS-PR+R)	
		PREVISIONI DEFINITIVE DI COMPETENZA (CP)		PAGAMENTI IN C/COMPETENZA (PC)		IMPEGNI (I)				RESIDUI PASSIVI DA ESERCIZIO DI COMPETENZA (EC=LPC)	
		PREVISIONI DEFINITIVE DI CASSA (CS)		TOTALE PAGAMENTI (TP=PR+PC)		FONDO PLURIENNALE VINCOLATO (FPV)				TOTALE RESIDUI PASSIVI DA RIPORTARE (TR=EP+EC)	
1405	Politica regionale unitaria per lo sviluppo economico e la competitività (solo per le Regioni)										
	TITOLO 1 Spese correnti	RS	133.329,76	PR	131.234,59	R	-75,05			EP	2.020,12
		CP	19.029.809,08	PC	1.742.376,43	I	5.171.695,02	ECP	13.855.674,06	EC	3.429.318,59
		CS	19.160.698,84	TP	1.873.611,02	FPV	2.440,00			TR	3.431.338,71
	TITOLO 2 Spese in conto capitale	RS	22.281.834,18	PR	15.716.386,26	R	-845.364,77			EP	5.720.083,15
		CP	272.297.228,53	PC	96.988.352,40	I	110.288.417,74	ECP	156.474.192,62	EC	13.300.065,34
		CS	292.640.519,85	TP	112.704.738,66	FPV	5.534.618,17			TR	19.020.148,49
	TITOLO 3 Spese per incremento attività finanziarie	RS	0,00	PR	0,00	R	0,00			EP	0,00
		CP	515.400,00	PC	0,00	I	0,00	ECP	515.400,00	EC	0,00
		CS	515.400,00	TP	0,00	FPV	0,00			TR	0,00
Totale	Politica regionale unitaria per lo sviluppo economico e la competitività (solo per le Regioni)	RS	22.415.163,94	PR	15.847.620,85	R	-845.439,82			EP	5.722.103,27
		CP	291.842.437,61	PC	98.730.728,83	I	115.460.112,76	ECP	170.845.266,68	EC	16.729.383,83
		CS	312.316.618,69	TP	114.578.349,68	FPV	5.537.058,17			TR	22.451.487,20
TOTALE MISSIONE 14	Sviluppo economico e competitività	RS	110.820.968,09	PR	64.102.685,17	R	-3.109.113,26			EP	43.609.169,66
		CP	422.676.023,80	PC	125.731.617,11	I	170.482.444,16	ECP	220.383.523,57	EC	44.750.827,05
		CS	512.103.669,92	TP	189.834.302,28	FPV	31.812.056,07			TR	88.359.996,71

CONTO DEL BILANCIO - GESTIONE DELLE SPESE

MISSIONE PROGRAMMA, TITOLO	DENOMINAZIONE	RESIDUI PASSIVI AL 1/1/2016 (RS)		PAGAMENTI IN C/RESIDUI (PR)		RIACCERTAMENTO RESIDUI (R)		RESIDUI PASSIVI DA ESERCIZI PRECEDENTI (EP=RS-PR+R)		
		PREVISIONI DEFINITIVE DI COMPETENZA (CP)		PAGAMENTI IN C/COMPETENZA (PC)		IMPEGNI (I)		RESIDUI PASSIVI DA ESERCIZIO DI COMPETENZA (EC=LPC)		
		PREVISIONI DEFINITIVE DI CASSA (CS)		TOTALE PAGAMENTI (TP=PR+PC)		FONDO PLURIENNALE VINCOLATO (FPV)		TOTALE RESIDUI PASSIVI DA RIPORTARE (TR=EP+EC)		
MISSIONE 15 Politiche per il lavoro e la formazione professionale										
1501 Programma 01 Servizi per lo sviluppo del mercato del lavoro										
	Titolo 1	Spese correnti	RS	10.734.341,00	PR	10.734.341,00	R	0,00	EP	0,00
			CP	11.199.184,01	PC	9.244,64	I	10.748.151,57	EC	10.738.906,93
			CS	21.669.716,28	TP	10.743.585,64	FPV	263.808,73	TR	10.738.906,93
	Titolo 2	Spese in conto capitale	RS	0,00	PR	0,00	R	0,00	EP	0,00
			CP	0,00	PC	0,00	I	0,00	EC	0,00
			CS	0,00	TP	0,00	FPV	0,00	TR	0,00
	Titolo 3	Spese per incremento attività finanziarie	RS	0,00	PR	0,00	R	0,00	EP	0,00
			CP	0,00	PC	0,00	I	0,00	EC	0,00
			CS	0,00	TP	0,00	FPV	0,00	TR	0,00
Totale	Programma 01	Servizi per lo sviluppo del mercato del lavoro	RS	10.734.341,00	PR	10.734.341,00	R	0,00	EP	0,00
			CP	11.199.184,01	PC	9.244,64	I	10.748.151,57	EC	10.738.906,93
			CS	21.669.716,28	TP	10.743.585,64	FPV	263.808,73	TR	10.738.906,93

CONTO DEL BILANCIO - GESTIONE DELLE SPESE

MISSIONE PROGRAMMA, TITOLO	DENOMINAZIONE	RESIDUI PASSIVI AL 1/1/2016 (RS)		PAGAMENTI IN C/RESIDUI (PR)		RACCERTAMENTO RESIDUI (R)		RESIDUI PASSIVI DA ESERCIZI PRECEDENTI (EP=RS-PR+R)			
		PREVISIONI DEFINITIVE DI COMPETENZA (CP)		PAGAMENTI IN C/COMPETENZA (PC)		IMPEGNI (I)		RESIDUI PASSIVI DA ESERCIZIO DI COMPETENZA (EC=LPC)			
		PREVISIONI DEFINITIVE DI CASSA (CS)		TOTALE PAGAMENTI (TP=PR+PC)		FONDO PLURIENNALE VINCOLATO (FPV)		TOTALE RESIDUI PASSIVI DA RIPORTARE (TR=EP+EC)			
1502	Programma 02	Formazione professionale									
	Titolo 1	Spese correnti	RS	21.040.599,31	PR	10.115.198,37	R	-360.904,92	EP	10.564.496,02	
			CP	74.995.826,71	PC	9.750.516,81	I	15.347.344,22	EC	5.696.827,41	
			CS	87.436.859,28	TP	19.865.715,18	FPV	29.671.831,00	TR	16.161.323,43	
	Titolo 2	Spese in conto capitale	RS	0,00	PR	0,00	R	0,00	EP	0,00	
			CP	0,00	PC	0,00	I	0,00	EC	0,00	
			CS	0,00	TP	0,00	FPV	0,00	TR	0,00	
	Titolo 3	Spese per incremento attività finanziarie	RS	0,00	PR	0,00	R	0,00	EP	0,00	
			CP	0,00	PC	0,00	I	0,00	EC	0,00	
			CS	0,00	TP	0,00	FPV	0,00	TR	0,00	
	Totale	Programma 02	Formazione professionale	RS	21.040.599,31	PR	10.115.198,37	R	-360.904,92	EP	10.564.496,02
			CP	74.995.826,71	PC	9.750.516,81	I	15.347.344,22	EC	5.696.827,41	
			CS	87.436.859,28	TP	19.865.715,18	FPV	29.671.831,00	TR	16.161.323,43	

CONTO DEL BILANCIO - GESTIONE DELLE SPESE

MISSIONE PROGRAMMA, TITOLO	DENOMINAZIONE	RESIDUI PASSIVI AL 1/1/2016 (RS)		PAGAMENTI IN C/RESIDUI (PR)		RIACCERTAMENTO RESIDUI (R)		RESIDUI PASSIVI DA ESERCIZI PRECEDENTI (EP=RS-PR+R)			
		PREVISIONI DEFINITIVE DI COMPETENZA (CP)		PAGAMENTI IN C/COMPETENZA (PC)		IMPEGNI (I)		RESIDUI PASSIVI DA ESERCIZIO DI COMPETENZA (EC=LPC)			
		PREVISIONI DEFINITIVE DI CASSA (CS)		TOTALE PAGAMENTI (TP=PR+PC)		FONDO PLURIENNALE VINCOLATO (FPV)		TOTALE RESIDUI PASSIVI DA RIPORTARE (TR=EP+EC)			
1503	Programma 03	Sostegno all'occupazione									
	Titolo 1	Spese correnti	RS	11.212.507,75	PR	5.795.183,86	R	-5.399.374,38	EP	17.949,51	
			CP	12.311.209,24	PC	5.212.162,07	I	5.445.410,97	ECP	233.248,90	
			CS	22.719.501,72	TP	11.007.345,93	FPV	804.215,27	TR	251.198,41	
	Titolo 2	Spese in conto capitale	RS	0,00	PR	0,00	R	0,00	EP	0,00	
			CP	0,00	PC	0,00	I	0,00	ECP	0,00	
			CS	0,00	TP	0,00	FPV	0,00	TR	0,00	
	Titolo 3	Spese per incremento attività finanziarie	RS	0,00	PR	0,00	R	0,00	EP	0,00	
			CP	0,00	PC	0,00	I	0,00	ECP	0,00	
			CS	0,00	TP	0,00	FPV	0,00	TR	0,00	
	Totale	Programma 03	Sostegno all'occupazione	RS	11.212.507,75	PR	5.795.183,86	R	-5.399.374,38	EP	17.949,51
			CP	12.311.209,24	PC	5.212.162,07	I	5.445.410,97	ECP	233.248,90	
			CS	22.719.501,72	TP	11.007.345,93	FPV	804.215,27	TR	251.198,41	

CONTO DEL BILANCIO - GESTIONE DELLE SPESE

MISSIONE PROGRAMMA, TITOLO	DENOMINAZIONE	RESIDUI PASSIVI AL 1/1/2016 (RS)		PAGAMENTI IN C/RESIDUI (PR)		RACCIAMENTO RESIDUI (R)		RESIDUI PASSIVI DA ESERCIZI PRECEDENTI (EP=RS-PR+R)		
		PREVISIONI DEFINITIVE DI COMPETENZA (CP)		PAGAMENTI IN C/COMPETENZA (PC)		IMPEGNI (I)		RESIDUI PASSIVI DA ESERCIZIO DI COMPETENZA (EC=LPC)		
		PREVISIONI DEFINITIVE DI CASSA (CS)		TOTALE PAGAMENTI (TP=PR+PC)		FONDO PLURIENNALE VINCOLATO (FPV)		TOTALE RESIDUI PASSIVI DA RIPORTARE (TR=EP+EC)		
1504	Programma 04	<i>Politica regionale unitaria per il lavoro e la formazione professionale (solo per le Regioni)</i>								
	Titolo 1	Spese correnti	RS	41.838.640,65	PR	31.190.434,27	R	-395.388,79	EP	10.252.817,59
			CP	118.377.505,88	PC	10.404.229,29	I	37.905.388,66	ECP	80.202.122,64
			CS	159.946.151,95	TP	41.594.663,56	FPV	269.994,58	TR	37.753.976,96
	Titolo 2	Spese in conto capitale	RS	0,00	PR	0,00	R	0,00	EP	0,00
			CP	2.106.650,69	PC	197.475,30	I	292.249,29	ECP	1.814.401,40
			CS	2.106.650,69	TP	197.475,30	FPV	0,00	TR	94.773,99
	Titolo 3	Spese per incremento attività finanziarie	RS	0,00	PR	0,00	R	0,00	EP	0,00
			CP	0,00	PC	0,00	I	0,00	ECP	0,00
			CS	0,00	TP	0,00	FPV	0,00	TR	0,00
	Totale	Politica regionale unitaria per il lavoro e la formazione professionale (solo per le Regioni)	RS	41.838.640,65	PR	31.190.434,27	R	-395.388,79	EP	10.252.817,59
			CP	120.484.156,57	PC	10.601.704,59	I	38.197.637,95	ECP	82.016.524,04
			CS	162.052.802,64	TP	41.792.138,86	FPV	269.994,58	TR	37.848.750,95
	TOTALE MISSIONE 15	Politiche per il lavoro e la formazione professionale	RS	84.826.088,71	PR	57.835.157,50	R	-6.155.668,09	EP	20.835.263,12
			CP	218.990.376,53	PC	25.573.828,11	I	68.738.544,71	ECP	118.241.982,24
			CS	283.878.879,92	TP	83.408.785,61	FPV	31.009.849,58	TR	65.000.179,72

CONTO DEL BILANCIO - GESTIONE DELLE SPESE

MISSIONE PROGRAMMA, TITOLO	DENOMINAZIONE	RESIDUI PASSIVI AL 1/1/2016 (RS)		PAGAMENTI IN C/RESIDUI (PR)		RIACCERTAMENTO RESIDUI (R)		RESIDUI PASSIVI DA ESERCIZI PRECEDENTI (EP=RS-PR+R)		
		PREVISIONI DEFINITIVE DI COMPETENZA (CP)		PAGAMENTI IN C/COMPETENZA (PC)		IMPEGNI (I)		RESIDUI PASSIVI DA ESERCIZIO DI COMPETENZA (EC=LPC)		
		PREVISIONI DEFINITIVE DI CASSA (CS)		TOTALE PAGAMENTI (TP=PR+PC)		FONDO PLURIENNALE VINCOLATO (FPV)		TOTALE RESIDUI PASSIVI DA RIPORTARE (TR=EP+EC)		
MISSIONE 16 Agricoltura, politiche agroalimentari e pesca										
1601 Programma 01 Sviluppo del settore agricolo e del sistema agroalimentare										
	Titolo 1	Spese correnti	RS	7.000.333,78	PR	4.654.165,98	R	-40.429,20	EP	2.305.738,60
			CP	16.417.033,00	PC	5.531.561,26	I	10.021.519,91	EC	4.489.958,65
			CS	23.315.852,73	TP	10.185.727,24	FPV	101.514,05	TR	6.795.697,25
	Titolo 2	Spese in conto capitale	RS	34.025.782,25	PR	4.607.271,83	R	-10.285,09	EP	29.408.225,33
			CP	16.116.272,80	PC	4.085.935,71	I	8.942.367,69	EC	4.856.431,98
			CS	50.142.055,05	TP	8.693.207,54	FPV	0,00	TR	34.264.657,31
	Titolo 3	Spese per incremento attività finanziarie	RS	1.000.000,00	PR	1.000.000,00	R	0,00	EP	0,00
			CP	0,00	PC	0,00	I	0,00	EC	0,00
			CS	1.000.000,00	TP	1.000.000,00	FPV	0,00	TR	0,00
Totale	Programma 01	Sviluppo del settore agricolo e del sistema agroalimentare	RS	42.026.116,03	PR	10.261.437,81	R	-50.714,29	EP	31.713.963,93
			CP	32.533.305,80	PC	9.617.496,97	I	18.963.887,60	EC	9.346.390,63
			CS	74.457.907,78	TP	19.878.934,78	FPV	101.514,05	TR	41.060.354,56

CONTO DEL BILANCIO - GESTIONE DELLE SPESE

MISSIONE PROGRAMMA, TITOLO	DENOMINAZIONE	RESIDUI PASSIVI AL 1/1/2016 (RS)		PAGAMENTI IN C/RESIDUI (PR)		RIACCERTAMENTO RESIDUI (R)		ECONOMIE DI COMPETENZA (EC=CP-LFPV)		RESIDUI PASSIVI DA ESERCIZI PRECEDENTI (EP=RS-PR+R)		
		PREVISIONI DEFINITIVE DI COMPETENZA (CP)		PAGAMENTI IN C/COMPETENZA (PC)		IMPEGNI (I)				RESIDUI PASSIVI DA ESERCIZIO DI COMPETENZA (EC-LPC)		
		PREVISIONI DEFINITIVE DI CASSA (CS)		TOTALE PAGAMENTI (TP=PR+PC)		FONDO PLURIENNALE VINCOLATO (FPV)				TOTALE RESIDUI PASSIVI DA RIPORTARE (TR=EP+EC)		
1602	Programma 02	Caccia e pesca										
	Titolo 1	Spese correnti	RS	7.491.842,18	PR	7.491.842,18	R	0,00		EP	0,00	
			CP	2.880.798,80	PC	1.846.472,72	I	2.730.043,82	ECP	103.763,65	EC	883.571,10
			CS	10.325.649,65	TP	9.338.314,90	FPV	46.991,33		TR	883.571,10	
	Titolo 2	Spese in conto capitale	RS	912.160,14	PR	0,00	R	0,00		EP	912.160,14	
			CP	46.672,26	PC	2.274,84	I	2.274,84	ECP	44.397,42	EC	0,00
			CS	955.832,40	TP	2.274,84	FPV	0,00		TR	912.160,14	
	Titolo 3	Spese per incremento attività finanziarie	RS	0,00	PR	0,00	R	0,00		EP	0,00	
			CP	0,00	PC	0,00	I	0,00	ECP	0,00	EC	0,00
			CS	0,00	TP	0,00	FPV	0,00		TR	0,00	
	Totale	Programma 02	Caccia e pesca	RS	8.404.002,32	PR	7.491.842,18	R	0,00	EP	912.160,14	
			CP	2.927.471,06	PC	1.848.747,56	I	2.732.318,66	ECP	148.161,07	EC	883.571,10
			CS	11.284.482,05	TP	9.340.589,74	FPV	46.991,33		TR	1.795.731,24	

CONTO DEL BILANCIO - GESTIONE DELLE SPESE

MISSIONE, PROGRAMMA, TITOLO	DENOMINAZIONE	RESIDUI PASSIVI AL 1/1/2016 (RS)		PAGAMENTI IN C/RESIDUI (PR)		RIACCERTAMENTO RESIDUI (R)		RESIDUI PASSIVI DA ESERCIZI PRECEDENTI (EP=RS-PR+R)		
		PREVISIONI DEFINITIVE DI COMPETENZA (CP)		PAGAMENTI IN C/COMPETENZA (PC)		IMPEGNI (I)		RESIDUI PASSIVI DA ESERCIZIO DI COMPETENZA (EC=LPC)		
		PREVISIONI DEFINITIVE DI CASSA (CS)		TOTALE PAGAMENTI (TP=PR+PC)		FONDO PLURIENNALE VINCOLATO (FPV)		TOTALE RESIDUI PASSIVI DA RIPORTARE (TR=EP+EC)		
1603	Programma 03	<i>Politica regionale unitaria per l'agricoltura, i sistemi agroalimentari, la caccia e la pesca (solo per le Regioni)</i>								
	Titolo 1	Spese correnti	RS	218.750,00	PR	218.750,00	R	0,00	EP	0,00
			CP	7.920.123,32	PC	221.270,52	I	651.408,51	ECP	430.137,99
			CS	8.125.023,32	TP	440.020,52	FPV	13.850,00	TR	430.137,99
	Titolo 2	Spese in conto capitale	RS	2.329.318,22	PR	1.535.719,68	R	-325.858,65	EP	467.739,89
			CP	49.366.306,72	PC	11.800.000,00	I	11.800.000,00	ECP	37.566.306,72
			CS	51.695.624,94	TP	13.335.719,68	FPV	0,00	TR	467.739,89
	Titolo 3	Spese per incremento attività finanziarie	RS	0,00	PR	0,00	R	0,00	EP	0,00
			CP	0,00	PC	0,00	I	0,00	ECP	0,00
			CS	0,00	TP	0,00	FPV	0,00	TR	0,00
	Totale	<i>Politica regionale unitaria per l'agricoltura, i sistemi agroalimentari, la caccia e la pesca (solo per le Regioni)</i>	RS	2.548.068,22	PR	1.754.469,68	R	-325.858,65	EP	467.739,89
			CP	57.286.430,04	PC	12.021.270,52	I	12.451.408,51	ECP	44.821.171,53
			CS	59.820.648,26	TP	13.775.740,20	FPV	13.850,00	TR	897.877,88
	TOTALE MISSIONE 16	<i>Agricoltura, politiche agroalimentari e pesca</i>	RS	52.978.186,57	PR	19.507.749,67	R	-376.572,94	EP	33.093.863,96
			CP	92.747.206,90	PC	23.487.515,05	I	34.147.614,77	ECP	58.437.236,75
			CS	145.563.038,09	TP	42.985.264,72	FPV	162.355,38	TR	43.753.963,68

CONTO DEL BILANCIO - GESTIONE DELLE SPESE

MISSIONE PROGRAMMA, TITOLO	DENOMINAZIONE	RESIDUI PASSIVI AL 1/1/2016 (RS)		PAGAMENTI IN C/RESIDUI (PR)		RIACCERTAMENTO RESIDUI (R)		RESIDUI PASSIVI DA ESERCIZI PRECEDENTI (EP=RS-PR+R)		
		PREVISIONI DEFINITIVE DI COMPETENZA (CP)		PAGAMENTI IN C/COMPETENZA (PC)		IMPEGNI (I)		RESIDUI PASSIVI DA ESERCIZIO DI COMPETENZA (EC=L-PC)		
		PREVISIONI DEFINITIVE DI CASSA (CS)		TOTALE PAGAMENTI (TP=PR+PC)		FONDO PLURIENNALE VINCOLATO (FPV)		TOTALE RESIDUI PASSIVI DA RIPORTARE (TR=EP+EC)		
MISSIONE 17 Energia e diversificazione delle fonti energetiche										
1701 Programma 01 Fonti energetiche										
	Titolo 1	Spese correnti	RS	640.000,00	PR	252.000,00	R	0,00	EP	568.000,00
			CP	4.323.830,04	PC	40.957,01	I	61.161,19	EC	20.204,18
			CS	5.007.671,50	TP	292.957,01	FPV	156.158,54	TR	608.204,18
	Titolo 2	Spese in conto capitale	RS	8.343.423,61	PR	641.123,28	R	-77.595,11	EP	7.624.705,22
			CP	17.919.328,16	PC	7.600.012,01	I	8.105.832,22	EC	505.920,21
			CS	26.242.459,60	TP	8.241.135,29	FPV	20.292,17	TR	8.130.625,43
	Titolo 3	Spese per incremento attività finanziarie	RS	0,00	PR	0,00	R	0,00	EP	0,00
			CP	0,00	PC	0,00	I	0,00	EC	0,00
			CS	0,00	TP	0,00	FPV	0,00	TR	0,00
	Totale	Fonti energetiche	RS	9.183.423,61	PR	883.123,28	R	-77.595,11	EP	8.212.705,22
			CP	22.243.158,20	PC	7.640.969,02	I	8.167.093,41	EC	526.124,39
			CS	31.250.131,10	TP	8.534.092,30	FPV	176.450,71	TR	8.738.829,61

CONTO DEL BILANCIO - GESTIONE DELLE SPESE

MISSIONE, PROGRAMMA, TITOLO	DENOMINAZIONE	RESIDUI PASSIVI AL 1/1/2016 (RS)		PAGAMENTI IN C/RESIDUI (PR)		RACCERTAMENTO RESIDUI (R)		RESIDUI PASSIVI DA ESERCIZI PRECEDENTI (EP=RS-PR+R)	
		PREVISIONI DEFINITIVE DI COMPETENZA (CP)		PAGAMENTI IN C/COMPETENZA (PC)		IMPEGNI (I)		RESIDUI PASSIVI DA ESERCIZIO DI COMPETENZA (EC=I-PC)	
		PREVISIONI DEFINITIVE DI CASSA (CS)		TOTALE PAGAMENTI (TP=PR+PC)		FONDO PLURIENNALE VINCOLATO (FPV)		TOTALE RESIDUI PASSIVI DA RIPORTARE (TR=EP+EC)	
1702 Programma 02 <i>Politica regionale unitaria per l'energia e la diversificazione delle fonti energetiche (solo per le Regioni)</i>									
TITOLO 1	Spese correnti	RS	0,00	PR	0,00	R	0,00	EP	0,00
		CP	0,00	PC	0,00	I	0,00	EC	0,00
		CS	0,00	TP	0,00	FPV	0,00	TR	0,00
TITOLO 2	Spese in conto capitale	RS	425.609,33	PR	425.609,33	R	0,00	EP	0,00
		CP	45.206.420,85	PC	4.322.615,04	I	7.550.502,44	EC	37.197.960,45
		CS	45.174.072,22	TP	4.748.224,37	FPV	457.957,96	TR	3.227.887,40
TITOLO 3	Spese per incremento attività finanziarie	RS	0,00	PR	0,00	R	0,00	EP	0,00
		CP	0,00	PC	0,00	I	0,00	EC	0,00
		CS	0,00	TP	0,00	FPV	0,00	TR	0,00
Totale Programma 02 <i>Politica regionale unitaria per l'energia e la diversificazione delle fonti energetiche (solo per le Regioni)</i>		RS	425.609,33	PR	425.609,33	R	0,00	EP	0,00
		CP	45.206.420,85	PC	4.322.615,04	I	7.550.502,44	EC	37.197.960,45
		CS	45.174.072,22	TP	4.748.224,37	FPV	457.957,96	TR	3.227.887,40
TOTALE MISSIONE 17 <i>Energia e diversificazione delle fonti energetiche</i>		RS	9.609.032,94	PR	1.318.732,61	R	-77.595,11	EP	8.212.705,22
		CP	67.448.579,05	PC	11.963.584,06	I	15.717.595,85	EC	3.754.011,79
		CS	76.424.203,32	TP	13.282.316,67	FPV	634.408,67	TR	11.966.717,01

CONTO DEL BILANCIO - GESTIONE DELLE SPESE

MISSIONE PROGRAMMA, TITOLO	DENOMINAZIONE	RESIDUI PASSIVI AL 1/1/2016 (RS)		PAGAMENTI IN C/RESIDUI (PR)		RIACCERTAMENTO RESIDUI (R)		RESIDUI PASSIVI DA ESERCIZI PRECEDENTI (EP=RS-PR+R)		
		PREVISIONI DEFINITIVE DI COMPETENZA (CP)		PAGAMENTI IN C/COMPETENZA (PC)		IMPEGNI (I)		RESIDUI PASSIVI DA ESERCIZIO DI COMPETENZA (EC=LPC)		
		PREVISIONI DEFINITIVE DI CASSA (CS)		TOTALE PAGAMENTI (TP=PR+PC)		FONDO PLURIENNALE VINCOLATO (FPV)		TOTALE RESIDUI PASSIVI DA RIPORTARE (TR=EP+EC)		
MISSIONE 18 Relazioni con le altre autonomie territoriali e locali										
1801 Programma 01 Relazioni finanziarie con le altre autonomie territoriali										
	Titolo 1	Spese correnti	RS	18.396.889,68	PR	18.217.283,18	R	-50.697,50	EP	130.909,00
			CP	35.027.204,79	PC	22.617.248,00	I	34.293.157,13	EC	11.675.909,13
			CS	53.276.094,47	TP	40.834.531,18	FPV	150.000,00	TR	11.806.818,13
	Titolo 2	Spese in conto capitale	RS	671.699,00	PR	351.175,18	R	-38.323,82	EP	282.200,00
			CP	0,00	PC	0,00	I	0,00	EC	0,00
			CS	671.699,00	TP	351.175,18	FPV	0,00	TR	282.200,00
	Titolo 3	Spese per incremento attività finanziarie	RS	0,00	PR	0,00	R	0,00	EP	0,00
			CP	4.000.000,00	PC	682.000,00	I	805.000,00	EC	113.000,00
			CS	4.000.000,00	TP	682.000,00	FPV	0,00	TR	113.000,00
Totale	Relazioni finanziarie con le altre autonomie territoriali		RS	19.070.588,68	PR	18.568.458,36	R	-89.021,32	EP	413.109,00
			CP	39.027.204,79	PC	23.309.248,00	I	35.098.157,13	EC	11.788.909,13
			CS	57.947.793,47	TP	41.877.706,36	FPV	150.000,00	TR	12.202.018,13

CONTO DEL BILANCIO - GESTIONE DELLE SPESE

MISSIONE, PROGRAMMA, TITOLO	DENOMINAZIONE	RESIDUI PASSIVI AL 1/1/2016 (RS)		PAGAMENTI IN C/RESIDUI (PR)		RACCIAMENTO RESIDUI (R)		RESIDUI PASSIVI DA ESERCIZI PRECEDENTI (EP=RS-PR+R)	
		PREVISIONI DEFINITIVE DI COMPETENZA (CP)		PAGAMENTI IN C/COMPETENZA (PC)		IMPEGNI (I)		RESIDUI PASSIVI DA ESERCIZIO DI COMPETENZA (EC=I-PC)	
		PREVISIONI DEFINITIVE DI CASSA (CS)		TOTALE PAGAMENTI (TP=PR+PC)		FONDO PLURIENNALE VINCOLATO (FPV)		TOTALE RESIDUI PASSIVI DA RIPORTARE (TR=EP+EC)	
1802 Programma 02 <i>Politica regionale unitaria per le relazioni finanziarie con le altre autonomie territoriali (solo per le Regioni)</i>									
Titolo 1	Spese correnti	RS	0,00	PR	0,00	R	0,00	EP	0,00
		CP	0,00	PC	0,00	I	0,00	EC	0,00
		CS	0,00	TP	0,00	FPV	0,00	TR	0,00
Titolo 2	Spese in conto capitale	RS	0,00	PR	0,00	R	0,00	EP	0,00
		CP	19.000.403,04	PC	0,00	I	0,00	EC	19.000.403,04
		CS	19.000.403,04	TP	0,00	FPV	0,00	TR	0,00
Titolo 3	Spese per incremento attività finanziarie	RS	0,00	PR	0,00	R	0,00	EP	0,00
		CP	0,00	PC	0,00	I	0,00	EC	0,00
		CS	0,00	TP	0,00	FPV	0,00	TR	0,00
Totale <i>Politica regionale unitaria per le relazioni finanziarie con le altre autonomie territoriali (solo per le Regioni)</i>									
Programma 02		RS	0,00	PR	0,00	R	0,00	EP	0,00
		CP	19.000.403,04	PC	0,00	I	0,00	EC	19.000.403,04
		CS	19.000.403,04	TP	0,00	FPV	0,00	TR	0,00
TOTALE MISSIONE 18 <i>Relazioni con le altre autonomie territoriali e locali</i>									
		RS	19.070.588,68	PR	18.568.458,36	R	-89.021,32	EP	413.109,00
		CP	58.027.607,83	PC	23.309.248,00	I	35.098.157,13	EC	11.788.909,13
		CS	76.948.196,51	TP	41.877.706,36	FPV	150.000,00	TR	12.202.018,13

CONTO DEL BILANCIO - GESTIONE DELLE SPESE

MISSIONE PROGRAMMA, TITOLO	DENOMINAZIONE	RESIDUI PASSIVI AL 1/1/2016 (RS)		PAGAMENTI IN C/RESIDUI (PR)		RIACCERTAMENTO RESIDUI (R)		RESIDUI PASSIVI DA ESERCIZI PRECEDENTI (EP=RS-PR+R)		
		PREVISIONI DEFINITIVE DI COMPETENZA (CP)		PAGAMENTI IN C/COMPETENZA (PC)		IMPEGNI (I)		RESIDUI PASSIVI DA ESERCIZIO DI COMPETENZA (EC=LPC)		
		PREVISIONI DEFINITIVE DI CASSA (CS)		TOTALE PAGAMENTI (TP=PR+PC)		FONDO PLURIENNALE VINCOLATO (FPV)		TOTALE RESIDUI PASSIVI DA RIPORTARE (TR=EP+EC)		
MISSIONE 19 Relazioni internazionali										
1901 Programma 01 Relazioni internazionali e Cooperazione allo sviluppo										
	Titolo 1	Spese correnti	RS	1.368.180,50	PR	1.328.842,90	R	-2.415,60	EP	36.922,00
			CP	5.901.879,53	PC	3.064.968,10	I	4.351.008,51	EC	1.286.040,41
			CS	6.160.893,80	TP	4.393.811,00	FPV	1.116.541,23	TR	1.322.962,41
	Titolo 2	Spese in conto capitale	RS	618.522,62	PR	481.945,51	R	0,00	EP	136.577,11
			CP	1.037.515,95	PC	453.287,87	I	796.912,15	EC	343.624,28
			CS	1.656.038,57	TP	935.233,38	FPV	177.955,78	TR	480.201,39
	Titolo 3	Spese per incremento attività finanziarie	RS	0,00	PR	0,00	R	0,00	EP	0,00
			CP	0,00	PC	0,00	I	0,00	EC	0,00
			CS	0,00	TP	0,00	FPV	0,00	TR	0,00
	Totale Programma 01	Relazioni internazionali e Cooperazione allo sviluppo	RS	1.986.703,12	PR	1.810.788,41	R	-2.415,60	EP	173.499,11
			CP	6.939.395,48	PC	3.518.255,97	I	5.147.920,66	EC	1.629.664,69
			CS	7.816.932,37	TP	5.329.044,38	FPV	1.294.497,01	TR	1.803.163,80

CONTO DEL BILANCIO - GESTIONE DELLE SPESE

MISSIONE PROGRAMMA, TITOLO	DENOMINAZIONE	RESIDUI PASSIVI AL 1/1/2016 (RS)		PAGAMENTI IN C/RESIDUI (PR)		RIACCERTAMENTO RESIDUI (R)		RESIDUI PASSIVI DA ESERCIZI PRECEDENTI (EP=RS-PR+R)		
		PREVISIONI DEFINITIVE DI COMPETENZA (CP)		PAGAMENTI IN C/COMPETENZA (PC)		IMPEGNI (I)		RESIDUI PASSIVI DA ESERCIZIO DI COMPETENZA (EC=I-PC)		
		PREVISIONI DEFINITIVE DI CASSA (CS)		TOTALE PAGAMENTI (TP=PR+PC)		FONDO PLURIENNALE VINCOLATO (FPV)		TOTALE RESIDUI PASSIVI DA RIPORTARE (TR=EP+EC)		
1902	Programma 02	<i>Cooperazione territoriale (solo per le Regioni)</i>								
	Titolo 1	Spese correnti	RS	5.622.342,64	PR	4.981.198,33	R	-115.217,06	EP	525.927,25
			CP	41.604.837,45	PC	7.983.573,37	I	15.812.683,75	EC	7.819.110,38
			CS	47.187.603,05	TP	12.974.771,70	FPV	1.077.879,48	TR	8.345.037,63
	Titolo 2	Spese in conto capitale	RS	5.825.809,05	PR	5.345.470,06	R	-104.383,16	EP	375.955,83
			CP	21.862.357,18	PC	5.432.447,78	I	6.393.381,35	EC	960.933,57
			CS	27.662.138,57	TP	10.777.917,84	FPV	26.027,66	TR	1.336.889,40
	Titolo 3	Spese per incremento attività finanziarie	RS	0,00	PR	0,00	R	0,00	EP	0,00
			CP	0,00	PC	0,00	I	0,00	EC	0,00
			CS	0,00	TP	0,00	FPV	0,00	TR	0,00
	Totale Programma 02	<i>Cooperazione territoriale (solo per le Regioni)</i>	RS	11.448.151,69	PR	10.326.668,39	R	-219.600,22	EP	901.883,08
			CP	63.467.194,63	PC	13.426.021,15	I	22.206.065,10	EC	8.780.043,95
			CS	74.849.741,62	TP	23.752.689,54	FPV	1.103.907,14	TR	9.681.927,03
	TOTALE MISSIONE 19	<i>Relazioni internazionali</i>	RS	13.434.854,81	PR	12.137.456,80	R	-222.015,82	EP	1.075.382,19
			CP	70.406.590,11	PC	16.944.277,12	I	27.353.985,76	EC	10.408.708,64
			CS	82.666.673,99	TP	29.081.733,92	FPV	2.398.404,15	TR	11.485.090,83

CONTO DEL BILANCIO - GESTIONE DELLE SPESE

MISSIONE PROGRAMMA, TITOLO	DENOMINAZIONE	RESIDUI PASSIVI AL 1/1/2016 (RS)		PAGAMENTI IN C/RESIDUI (PR)		RIACCERTAMENTO RESIDUI (R)		RESIDUI PASSIVI DA ESERCIZI PRECEDENTI (EP=RS-PR+R)		
		PREVISIONI DEFINITIVE DI COMPETENZA (CP)		PAGAMENTI IN C/COMPETENZA (PC)		IMPEGNI (I)		RESIDUI PASSIVI DA ESERCIZIO DI COMPETENZA (EC=I-PC)		
		PREVISIONI DEFINITIVE DI CASSA (CS)		TOTALE PAGAMENTI (TP=PR+PC)		FONDO PLURIENNALE VINCOLATO (FPV)		TOTALE RESIDUI PASSIVI DA RIPORTARE (TR=EP+EC)		
MISSIONE 20 Fondi e accantonamenti										
2001 Programma 01 Fondo di riserva										
	Titolo 1	Spese correnti	RS	0,00	PR	0,00	R	0,00	EP	0,00
			CP	0,00	PC	0,00	I	0,00	EC	0,00
			CS	0,00	TP	0,00	FPV	0,00	TR	0,00
	Totale	Fondo di riserva	RS	0,00	PR	0,00	R	0,00	EP	0,00
			CP	0,00	PC	0,00	I	0,00	EC	0,00
			CS	0,00	TP	0,00	FPV	0,00	TR	0,00
2002 Programma 02 Fondo crediti di dubbia esigibilità										
	Titolo 1	Spese correnti	RS	0,00	PR	0,00	R	0,00	EP	0,00
			CP	280.875.201,23	PC	0,00	I	0,00	ECP	280.875.201,23
			CS	189.836.640,14	TP	0,00	FPV	0,00	TR	0,00
	Titolo 2	Spese in conto capitale	RS	0,00	PR	0,00	R	0,00	EP	0,00
			CP	3.449.054,68	PC	0,00	I	0,00	ECP	3.449.054,68
			CS	3.449.054,68	TP	0,00	FPV	0,00	TR	0,00
	Totale	Fondo crediti di dubbia esigibilità	RS	0,00	PR	0,00	R	0,00	EP	0,00
			CP	284.324.255,91	PC	0,00	I	0,00	ECP	284.324.255,91
			CS	193.285.684,82	TP	0,00	FPV	0,00	TR	0,00

CONTO DEL BILANCIO - GESTIONE DELLE SPESE

MISSIONE PROGRAMMA, TITOLO	DENOMINAZIONE	RESIDUI PASSIVI AL 1/1/2016 (RS)		PAGAMENTI IN C/RESIDUI (PR)		RIACCERTAMENTO RESIDUI (R)		RESIDUI PASSIVI DA ESERCIZI PRECEDENTI (EP=RS-PR+R)		
		PREVISIONI DEFINITIVE DI COMPETENZA (CP)		PAGAMENTI IN C/COMPETENZA (PC)		IMPEGNI (I)		RESIDUI PASSIVI DA ESERCIZIO DI COMPETENZA (EC=LPC)		
		PREVISIONI DEFINITIVE DI CASSA (CS)		TOTALE PAGAMENTI (TP=PR+PC)		FONDO PLURIENNALE VINCOLATO (FPV)		TOTALE RESIDUI PASSIVI DA RIPORTARE (TR=EP+EC)		
2003	Programma 03	Altri fondi								
	Titolo 1	Spese correnti	RS	442.915,77	PR	310.778,99	R	-92.436,78	EP	39.700,00
			CP	1.120.074.405,26	PC	32.532.065,76	I	32.532.065,76	ECP	1.087.542.339,50
			CS	1.259.410.484,97	TP	32.842.844,75	FPV	0,00	TR	39.700,00
	Titolo 2	Spese in conto capitale	RS	163.697,72	PR	0,00	R	0,00	EP	163.697,72
			CP	184.608.119,03	PC	0,00	I	0,00	ECP	184.608.119,03
			CS	184.771.816,75	TP	0,00	FPV	0,00	TR	163.697,72
	Titolo 4	Rimborso Prestiti	RS	0,00	PR	0,00	R	0,00	EP	0,00
			CP	0,00	PC	0,00	I	0,00	ECP	0,00
			CS	0,00	TP	0,00	FPV	0,00	TR	0,00
	Totale	Altri fondi	RS	606.613,49	PR	310.778,99	R	-92.436,78	EP	203.397,72
			CP	1.304.682.524,29	PC	32.532.065,76	I	32.532.065,76	ECP	1.272.150.458,53
			CS	1.444.182.311,72	TP	32.842.844,75	FPV	0,00	TR	203.397,72
	TOTALE MISSIONE 20	Fondi e accantonamenti	RS	606.613,49	PR	310.778,99	R	-92.436,78	EP	203.397,72
			CP	1.589.006.780,20	PC	32.532.065,76	I	32.532.065,76	ECP	1.556.474.714,44
			CS	1.637.468.006,54	TP	32.842.844,75	FPV	0,00	TR	203.397,72

CONTO DEL BILANCIO - GESTIONE DELLE SPESE

MISSIONE PROGRAMMA, TITOLO	DENOMINAZIONE	RESIDUI PASSIVI AL 1/1/2016 (RS)		PAGAMENTI IN C/RESIDUI (PR)		RIACCERTAMENTO RESIDUI (R)		ECONOMIE DI COMPETENZA (ECP=CF-LFPV)		RESIDUI PASSIVI DA ESERCIZI PRECEDENTI (EP=RS-PR+R)		
		PREVISIONI DEFINITIVE DI COMPETENZA (CP)		PAGAMENTI IN C/COMPETENZA (PC)		IMPEGNI (I)		ECONOMIE DI COMPETENZA (ECP=CF-LFPV)		RESIDUI PASSIVI DA ESERCIZIO DI COMPETENZA (EC=LPC)		
		PREVISIONI DEFINITIVE DI CASSA (CS)		TOTALE PAGAMENTI (TP=PR+PC)		FONDO PLURIENNALE VINCOLATO (FPV)		ECONOMIE DI COMPETENZA (ECP=CF-LFPV)		TOTALE RESIDUI PASSIVI DA RIPORTARE (TR=EP+EC)		
MISSIONE 50 Debito pubblico												
5001 Programma 01 Quota interessi ammortamento mutui e prestiti obbligazionari												
	Titolo 1	Spese correnti	RS	104.976,00	PR	0,00	R	-104.976,00		EP	0,00	
			CP	43.313.702,90	PC	42.133.304,08	I	42.133.304,08	ECP	1.180.388,82	EC	0,00
			CS	43.418.678,90	TP	42.133.304,08	FPV	0,00		TR	0,00	
	Totale Programma 01	Quota interessi ammortamento mutui e prestiti obbligazionari	RS	104.976,00	PR	0,00	R	-104.976,00		EP	0,00	
			CP	43.313.702,90	PC	42.133.304,08	I	42.133.304,08	ECP	1.180.388,82	EC	0,00
			CS	43.418.678,90	TP	42.133.304,08	FPV	0,00		TR	0,00	
5002 Programma 02 Quota capitale ammortamento mutui e prestiti obbligazionari												
	Titolo 4	Rimborso Prestiti	RS	0,02	PR	0,00	R	-0,02		EP	0,00	
			CP	761.867.208,14	PC	115.189.874,79	I	115.189.874,79	ECP	646.677.333,35	EC	0,00
			CS	118.224.410,96	TP	115.189.874,79	FPV	0,00		TR	0,00	
	Titolo 5	Chiusura Anticipazioni ricevute da istituto escrochiere/cassiere	RS	0,00	PR	0,00	R	0,00		EP	0,00	
			CP	0,00	PC	0,00	I	0,00	ECP	0,00	EC	0,00
			CS	0,00	TP	0,00	FPV	0,00		TR	0,00	
	Totale Programma 02	Quota capitale ammortamento mutui e prestiti obbligazionari	RS	0,02	PR	0,00	R	-0,02		EP	0,00	
			CP	761.867.208,14	PC	115.189.874,79	I	115.189.874,79	ECP	646.677.333,35	EC	0,00
			CS	118.224.410,96	TP	115.189.874,79	FPV	0,00		TR	0,00	
	TOTALE MISSIONE 50	Debito pubblico	RS	104.976,02	PR	0,00	R	-104.976,02		EP	0,00	
			CP	805.180.911,04	PC	157.323.178,87	I	157.323.178,87	ECP	647.857.732,17	EC	0,00
			CS	161.643.089,86	TP	157.323.178,87	FPV	0,00		TR	0,00	

CONTO DEL BILANCIO - GESTIONE DELLE SPESE

MISSIONE PROGRAMMA, TITOLO	DENOMINAZIONE	RESIDUI PASSIVI AL 1/1/2016 (RS)		PAGAMENTI IN C/RESIDUI (PR)		RIACCERTAMENTO RESIDUI (R)		RESIDUI PASSIVI DA ESERCIZI PRECEDENTI (EP=RS-PR+R)		
		PREVISIONI DEFINITIVE DI COMPETENZA (CP)		PAGAMENTI IN C/COMPETENZA (PC)		IMPEGNI (I)		RESIDUI PASSIVI DA ESERCIZIO DI COMPETENZA (EC=I-PC)		
		PREVISIONI DEFINITIVE DI CASSA (CS)		TOTALE PAGAMENTI (TP=PR+PC)		FONDO PLURIENNALE VINCOLATO (FPV)		TOTALE RESIDUI PASSIVI DA RIPORTARE (TR=EP+EC)		
MISSIONE 60 Anticipazioni finanziarie										
6001 Programma 01 Restituzione anticipazioni di tesoreria										
	Titolo 1	Spese correnti	RS	0,00	PR	0,00	R	0,00	EP	0,00
			CP	200.000,00	PC	0,00	I	0,00	ECP	200.000,00
			CS	200.000,00	TP	0,00	FPV	0,00	TR	0,00
	Titolo 5	Chiusura Anticipazioni ricevute da istituto tesoriere/cassiere	RS	0,00	PR	0,00	R	0,00	EP	0,00
			CP	500.000.000,00	PC	0,00	I	0,00	ECP	500.000.000,00
			CS	500.000.000,00	TP	0,00	FPV	0,00	TR	0,00
Totale	Programma 01	Restituzione anticipazioni di tesoreria	RS	0,00	PR	0,00	R	0,00	EP	0,00
			CP	500.200.000,00	PC	0,00	I	0,00	ECP	500.200.000,00
			CS	500.200.000,00	TP	0,00	FPV	0,00	TR	0,00
TOTALE MISSIONE 60	Anticipazioni finanziarie		RS	0,00	PR	0,00	R	0,00	EP	0,00
			CP	500.200.000,00	PC	0,00	I	0,00	ECP	500.200.000,00
			CS	500.200.000,00	TP	0,00	FPV	0,00	TR	0,00

CONTO DEL BILANCIO - GESTIONE DELLE SPESE

MISSIONE PROGRAMMA, TITOLO	DENOMINAZIONE	RESIDUI PASSIVI AL 1/1/2016 (RS)		PAGAMENTI IN C/RESIDUI (PR)		RIACCERTAMENTO RESIDUI (R)		RESIDUI PASSIVI DA ESERCIZI PRECEDENTI (EP=RS-PR+R)	
		PREVISIONI DEFINITIVE DI COMPETENZA (CP)		PAGAMENTI IN C/COMPETENZA (PC)		IMPEGNI (I)		RESIDUI PASSIVI DA ESERCIZIO DI COMPETENZA (EC=I-PC)	
		PREVISIONI DEFINITIVE DI CASSA (CS)		TOTALE PAGAMENTI (TP=PR+PC)		FONDO PLURIENNALE VINCOLATO (FPV)		TOTALE RESIDUI PASSIVI DA RIPORTARE (TR=EP+EC)	
MISSIONE 99 Servizi per conto terzi									
9901 Programma 01 Servizi per conto terzi - Partite di giro									
	TITOLO 7	RS	43.754.756,20	PR	13.297.889,42	R	-342.664,93	EP	30.114.201,85
		CP	1.134.698.838,91	PC	445.810.431,84	I	498.235.820,41	EC	52.425.388,57
		CS	1.178.453.595,11	TP	459.108.321,26	FPV	0,00	TR	82.539.590,42
	Totale Programma 01	RS	43.754.756,20	PR	13.297.889,42	R	-342.664,93	EP	30.114.201,85
		CP	1.134.698.838,91	PC	445.810.431,84	I	498.235.820,41	EC	52.425.388,57
		CS	1.178.453.595,11	TP	459.108.321,26	FPV	0,00	TR	82.539.590,42
9902 Programma 02 Anticipazioni per il finanziamento del sistema sanitario nazionale									
	TITOLO 7	RS	2.100.116.476,26	PR	597.891.934,96	R	0,00	EP	1.502.224.541,30
		CP	2.500.015.000,00	PC	603.154.899,62	I	1.768.985.562,28	EC	1.165.830.662,66
		CS	4.600.131.476,26	TP	1.201.046.834,58	FPV	0,00	TR	2.668.055.203,96
	Totale Programma 02	RS	2.100.116.476,26	PR	597.891.934,96	R	0,00	EP	1.502.224.541,30
		CP	2.500.015.000,00	PC	603.154.899,62	I	1.768.985.562,28	EC	1.165.830.662,66
		CS	4.600.131.476,26	TP	1.201.046.834,58	FPV	0,00	TR	2.668.055.203,96
TOTALE MISSIONE 99 Servizi per conto terzi									
		RS	2.143.871.232,46	PR	611.189.824,38	R	-342.664,93	EP	1.532.338.743,15
		CP	3.634.713.838,91	PC	1.048.965.331,46	I	2.267.221.382,69	EC	1.218.256.051,23
		CS	5.778.585.071,37	TP	1.660.155.155,84	FPV	0,00	TR	2.750.594.794,38
TOTALE MISSIONI									
		RS	5.934.255.128,26	PR	2.065.721.376,60	R	-266.238.484,53	EP	3.602.295.265,13
		CP	17.774.380.983,01	PC	8.868.600.432,94	I	11.668.570.757,95	EC	2.800.970.325,01
		CS	22.973.954.752,98	TP	10.934.321.811,54	FPV	252.753.931,07	TR	6.403.265.590,14
TOTALE GENERALE DELLE SPESE									
		RS	5.934.255.128,26	PR	2.065.721.376,60	R	-266.238.484,53	EP	3.602.295.265,13
		CP	20.637.579.433,75	PC	8.868.600.432,94	I	11.669.570.757,95	EC	2.800.970.325,01
									8.715.254.744,73

CONTO DEL BILANCIO - GESTIONE DELLE SPESE

MISSIONE PROGRAMMA, TITOLO	DENOMINAZIONE	RESIDUI PASSIVI AL 1/1/2016 (RS)		PAGAMENTI IN C/RESIDUI (PR)		RIACCERTAMENTO RESIDUI (R)		RESIDUI PASSIVI DA ESERCIZI PRECEDENTI (EP=RS-PR+R)		
		PREVISIONI DEFINITIVE DI COMPETENZA (CP)	PREVISIONI DEFINITIVE DI CASSA (CS)	PAGAMENTI IN C/COMPETENZA (PC)	TOTALE PAGAMENTI (TP=PR+PC)	IMPEGNI (I)	FONDO PLURIENNALE VINCOLATO (FPV)	RESIDUI PASSIVI DA ESERCIZIO DI COMPETENZA (EC=LPC)	TOTALE RESIDUI PASSIVI DA RIPORTARE (TR=EP+EC)	
		CS	22.973.954.752,98	TP	10.934.321.811,54	FPV	252.753.931,07		TR	6.403.265.590,14

CONTO DEL BILANCIO - RIEPILOGO GENERALE DELLE SPESE PER MISSIONI

MISSIONE	DENOMINAZIONE	RESIDUI PASSIVI AL 1/1/2016 (RS)		PAGAMENTI IN C/RESIDUI (PR)		RIACCERTAMENTO RESIDUI (R)		RESIDUI PASSIVI DA ESERCIZI PRECEDENTI (EP=RS-PR+R)	
		PREVISIONI DEFINITIVE DI COMPETENZA (CP)		PAGAMENTI IN C/COMPETENZA (PC)		IMPEGNI (I)		RESIDUI PASSIVI DA ESERCIZIO DI COMPETENZA (EC=I-PC)	
		PREVISIONI DEFINITIVE DI CASSA (CS)		TOTALE PAGAMENTI (TP=PR+PC)		FONDO PLURIENNALE VINCOLATO (FPV)		TOTALE RESIDUI PASSIVI DA RIPORTARE (TR=EP+EC)	
<i>Disavanzo di amministrazione</i>									
		CP	2.863.198.450,74						
MISSIONE 1	Servizi istituzionali, generali e di gestione	RS	76.174.919,07	PR	40.074.967,32	R	-3.281.118,74	EP	32.816.833,01
		CP	417.630.586,81	PC	257.589.200,69	I	322.967.636,29	EC	64.762.003,30
		CS	482.970.967,32	TP	297.664.168,01	FPV	29.900.947,22	TR	98.197.268,61
MISSIONE 2	Giustizia	RS	0,00	PR	0,00	R	0,00	EP	0,00
		CP	2.013,20	PC	0,00	I	0,00	EC	0,00
		CS	2.013,20	TP	0,00	FPV	0,00	TR	0,00
MISSIONE 3	Ordine pubblico e sicurezza	RS	1.077.852,86	PR	1.002.794,44	R	0,00	EP	75.058,42
		CP	3.992.064,54	PC	2.163.483,82	I	2.890.350,58	EC	726.866,76
		CS	4.505.060,77	TP	3.166.278,26	FPV	564.856,63	TR	801.925,18
MISSIONE 4	Istruzione e diritto allo studio	RS	43.183.922,01	PR	21.914.631,21	R	-1.016.728,39	EP	20.252.562,41
		CP	169.852.066,84	PC	77.611.316,52	I	132.110.230,91	EC	54.498.914,39
		CS	210.501.290,67	TP	99.525.947,73	FPV	4.089.535,15	TR	74.751.476,80
MISSIONE 5	Tutela e valorizzazione dei beni e delle attività culturali	RS	30.096.484,86	PR	14.621.719,53	R	-867.966,96	EP	14.606.798,37
		CP	59.919.894,81	PC	43.454.039,18	I	50.946.195,30	EC	7.492.156,12
		CS	88.735.185,17	TP	58.075.758,71	FPV	1.281.194,50	TR	22.098.954,49
MISSIONE 6	Politiche giovanili, sport e tempo libero	RS	11.646.525,20	PR	7.083.783,67	R	-278.320,27	EP	4.284.421,26
		CP	29.114.034,59	PC	8.876.275,63	I	11.802.986,13	EC	2.926.710,50
		CS	38.521.490,70	TP	15.960.059,30	FPV	4.891.549,09	TR	7.211.131,76
MISSIONE 7	Turismo	RS	29.321.902,80	PR	4.899.919,24	R	-1.762.438,38	EP	22.659.545,18
		CP	54.195.116,82	PC	30.093.601,80	I	35.308.668,10	EC	5.215.086,30
		CS	78.447.479,47	TP	34.983.521,04	FPV	8.745.294,15	TR	27.874.631,48

CONTO DEL BILANCIO - RIEPILOGO GENERALE DELLE SPESE PER MISSIONI

MISSIONE	DENOMINAZIONE	RESIDUI PASSIVI AL 1/1/2016 (RS)		PAGAMENTI IN C/RESIDUI (PR)		RIACCERTAMENTO RESIDUI (R)		RESIDUI PASSIVI DA ESERCIZI PRECEDENTI (EP=RS-PR+R)	
		PREVISIONI DEFINITIVE DI COMPETENZA (CP)		PAGAMENTI IN C/COMPETENZA (PC)		IMPEGNI (I)		RESIDUI PASSIVI DA ESERCIZIO DI COMPETENZA (EC=I-PC)	
		PREVISIONI DEFINITIVE DI CASSA (CS)		TOTALE PAGAMENTI (TP=PR+PC)		FONDO PLURIENNALE VINCOLATO (FPV)		TOTALE RESIDUI PASSIVI DA RIPORTARE (TR=EP+EC)	
MISSIONE 8	Assetto del territorio ed edilizia abitativa	RS	35.039.807,85	PR	20.891.446,00	R	0,00	EP	14.148.361,85
		CP	270.102.178,93	PC	15.542.589,37	I	27.285.043,29	ECP	214.209.043,07
		CS	280.544.379,37	TP	36.434.035,37	FPV	28.608.092,57	TR	25.890.815,77
MISSIONE 9	Sviluppo sostenibile e tutela del territorio e dell'ambiente	RS	199.188.677,39	PR	59.237.224,15	R	-15.251.835,12	EP	124.699.618,12
		CP	342.419.185,36	PC	78.924.541,47	I	149.375.619,65	ECP	155.480.412,18
		CS	524.639.628,39	TP	138.161.765,62	FPV	37.563.153,53	TR	195.150.696,30
MISSIONE 10	Trasporti e diritto alla mobilità	RS	293.972.818,23	PR	151.748.157,11	R	-5.728.743,38	EP	136.496.917,74
		CP	902.586.726,00	PC	498.414.512,50	I	646.850.398,20	ECP	148.435.885,70
		CS	1.167.281.233,84	TP	650.162.669,61	FPV	55.281.840,90	TR	284.331.803,44
MISSIONE 11	Soccorso civile	RS	19.265.548,74	PR	7.148.319,43	R	-214.297,91	EP	11.902.931,40
		CP	40.016.734,83	PC	6.561.974,73	I	10.732.606,28	ECP	4.170.631,55
		CS	53.298.554,88	TP	13.710.294,16	FPV	9.587.390,05	TR	16.073.562,95
MISSIONE 12	Diritti sociali, politiche sociali e famiglia	RS	70.250.770,07	PR	54.847.321,69	R	-309.116,36	EP	15.094.332,02
		CP	161.082.925,96	PC	56.889.449,72	I	113.337.001,84	ECP	43.162.920,69
		CS	226.746.742,32	TP	111.736.771,41	FPV	4.593.003,43	TR	71.541.884,14
MISSIONE 13	Tutela della salute	RS	2.689.713.357,41	PR	897.280.251,33	R	-228.957.854,75	EP	1.565.475.251,33
		CP	7.864.066.539,95	PC	6.326.649.001,97	I	7.356.349.031,68	ECP	506.217.508,27
		CS	10.552.279.897,36	TP	7.223.929.253,30	FPV	1.500.000,00	TR	2.595.175.281,04
MISSIONE 14	Sviluppo economico e competitività	RS	110.820.968,09	PR	64.102.665,17	R	-3.109.113,26	EP	43.609.169,66
		CP	422.678.023,80	PC	125.731.617,11	I	170.482.444,16	ECP	220.383.523,57
		CS	512.103.669,92	TP	189.834.302,28	FPV	31.812.056,07	TR	88.359.996,71

CONTO DEL BILANCIO - RIEPILOGO GENERALE DELLE SPESE PER MISSIONI

MISSIONE	DENOMINAZIONE	RESIDUI PASSIVI AL 1/1/2016 (RS)		PAGAMENTI IN C/RESIDUI (PR)		RIACCERTAMENTO RESIDUI (R)		RESIDUI PASSIVI DA ESERCIZI PRECEDENTI (EP=RS-PR+R)	
		PREVISIONI DEFINITIVE DI COMPETENZA (CP)		PAGAMENTI IN C/COMPETENZA (PC)		IMPEGNI (I)		RESIDUI PASSIVI DA ESERCIZIO DI COMPETENZA (EC=I-PC)	
		PREVISIONI DEFINITIVE DI CASSA (CS)		TOTALE PAGAMENTI (TP=PR+PC)		FONDO PLURIENNALE VINCOLATO (FPV)		TOTALE RESIDUI PASSIVI DA RIPORTARE (TR=EP+EC)	
MISSIONE 15	<i>Politiche per il lavoro e la formazione professionale</i>	RS	84.826.088,71	PR	57.835.157,50	R	-6.155.668,09	EP	20.835.263,12
		CP	218.990.376,53	PC	25.573.828,11	I	68.738.544,71	ECP	44.164.916,60
		CS	293.876.879,92	TP	83.408.785,61	FPV	31.009.849,58	TR	65.000.179,72
MISSIONE 16	<i>Agricoltura, politiche agroalimentari e pesca</i>	RS	52.978.186,57	PR	19.507.749,67	R	-376.572,94	EP	33.093.863,96
		CP	92.747.206,90	PC	23.487.515,05	I	34.147.614,77	ECP	10.660.099,72
		CS	145.563.038,09	TP	42.995.264,72	FPV	162.355,38	TR	43.753.963,68
MISSIONE 17	<i>Energia e diversificazione delle fonti energetiche</i>	RS	9.609.032,94	PR	1.318.732,61	R	-77.595,11	EP	8.212.705,22
		CP	67.449.579,05	PC	11.963.584,06	I	15.717.595,85	ECP	3.754.011,79
		CS	76.424.203,32	TP	13.282.316,67	FPV	634.408,67	TR	11.966.717,01
MISSIONE 18	<i>Relazioni con le altre autonomie territoriali e locali</i>	RS	19.070.588,68	PR	18.568.455,36	R	-89.021,32	EP	413.109,00
		CP	58.027.607,83	PC	23.309.246,00	I	35.098.157,13	ECP	11.786.909,13
		CS	76.948.196,51	TP	41.877.706,36	FPV	150.000,00	TR	12.202.018,13
MISSIONE 19	<i>Relazioni internazionali</i>	RS	13.434.854,81	PR	12.137.456,80	R	-222.015,92	EP	1.075.382,19
		CP	70.406.590,11	PC	16.944.277,12	I	27.353.985,76	ECP	10.408.708,64
		CS	82.665.673,99	TP	29.081.733,92	FPV	2.398.404,15	TR	11.485.090,83
MISSIONE 20	<i>Fondi e accantonamenti</i>	RS	606.613,49	PR	310.778,99	R	-92.436,78	EP	203.397,72
		CP	1.589.006.780,20	PC	32.532.065,76	I	32.532.065,76	ECP	0,00
		CS	1.637.468.006,54	TP	32.842.844,75	FPV	0,00	TR	203.397,72
MISSIONE 50	<i>Debito pubblico</i>	RS	104.976,02	PR	0,00	R	-104.976,02	EP	0,00
		CP	805.180.911,04	PC	157.323.178,87	I	157.323.178,87	ECP	0,00
		CS	161.643.089,86	TP	157.323.178,87	FPV	0,00	TR	0,00

CONTO DEL BILANCIO - RIEPILOGO GENERALE DELLE SPESE PER MISSIONI

MISSIONE	DENOMINAZIONE	RESIDUI PASSIVI AL 1/1/2016 (RS)		PAGAMENTI IN C/RESIDUI (PR)		RIACCERTAMENTO RESIDUI (R)		RESIDUI PASSIVI DA ESERCIZI PRECEDENTI (EP=RS-PR+R)	
		PREVISIONI DEFINITIVE DI COMPETENZA (CP)		PAGAMENTI IN C/COMPETENZA (PC)		IMPEGNI (I)		RESIDUI PASSIVI DA ESERCIZIO DI COMPETENZA (EC=I-PC)	
		PREVISIONI DEFINITIVE DI CASSA (CS)		TOTALE PAGAMENTI (TP=PR+PC)		FONDO PLURIENNALE VINCOLATO (FPV)		TOTALE RESIDUI PASSIVI DA RIPORTARE (TR=EP+EC)	
MISSIONE 60	Anticipazioni finanziarie	RS	0,00	PR	0,00	R	0,00	EP	0,00
		CP	500.200.000,00	PC	0,00	I	0,00	EC	0,00
		CS	500.200.000,00	TP	0,00	FPV	0,00	TR	0,00
		RS	2.143.871.232,46	PR	611.189.824,38	R	-342.664,93	EP	1.532.338.743,15
		CP	3.634.713.838,91	PC	1.048.965.331,46	I	2.267.221.382,69	EC	1.218.256.051,23
		CS	5.778.585.071,37	TP	1.660.155.155,84	FPV	0,00	TR	2.750.594.794,38
		RS	5.934.255.128,26	PR	2.065.721.376,60	R	-266.238.484,53	EP	3.602.295.265,13
		CP	17.774.380.983,01	PC	8.868.600.432,94	I	11.669.570.757,95	EC	2.800.970.325,01
		CS	22.973.954.752,98	TP	10.934.321.811,54	FPV	252.753.931,07	TR	6.403.265.590,14
	TOTALE MISSIONI	RS	5.934.255.128,26	PR	2.065.721.376,60	R	-266.238.484,53	EP	3.602.295.265,13
		CP	17.774.380.983,01	PC	8.868.600.432,94	I	11.669.570.757,95	EC	2.800.970.325,01
		CS	22.973.954.752,98	TP	10.934.321.811,54	FPV	252.753.931,07	TR	6.403.265.590,14
	TOTALE GENERALE DELLE SPESE	RS	5.934.255.128,26	PR	2.065.721.376,60	R	-266.238.484,53	EP	3.602.295.265,13
		CP	20.637.579.433,75	PC	8.868.600.432,94	I	11.669.570.757,95	EC	2.800.970.325,01
		CS	22.973.954.752,98	TP	10.934.321.811,54	FPV	252.753.931,07	TR	6.403.265.590,14

CONTO DEL BILANCIO - RIEPILOGO GENERALE DELLE SPESE

TITOLO	DENOMINAZIONE	RESIDUI PASSIVI AL 1/1/2016 (RS)		PAGAMENTI IN C/RESIDUI (PR)		RIACCERTAMENTO RESIDUI (R)		RESIDUI PASSIVI DA ESERCIZI PRECEDENTI (EP=RS-PR+R)		
		PREVISIONI DEFINITIVE DI COMPETENZA (CP)		PAGAMENTI IN C/COMPETENZA (PC)		IMPEGNI (I)		RESIDUI PASSIVI DA ESERCIZIO DI COMPETENZA (EC=PC-I)		
		PREVISIONI DEFINITIVE DI CASSA (CS)	TOTALE PAGAMENTI (TP=PR+PC)	TOTALE PAGAMENTI (TP=PR+PC)	FONDO PLURIENNALE VINCOLATO (FPV)	ECONOMIE DI COMPETENZA (ECP=CP-I+FPV)	TOTALE RESIDUI PASSIVI DA RIPORTARE (TR=EP+EC)			
Disavanzo di amministrazione										
		CP	2.863.198.450,74							
TITOLO 1	Spese correnti	RS	2.007.935.513,17	PR	1.090.217.041,46	R	-16.422.386,92	EP	901.296.084,79	
		CP	11.215.641.926,65	PC	7.375.605.920,71	I	8.767.129.605,57	EC	1.391.523.684,86	
		CS	13.239.902.999,37	TP	8.465.822.962,17	FPV	76.749.745,20	TR	2.292.819.769,65	
TITOLO 2	Spese in conto capitale	RS	1.584.790.290,21	PR	353.489.827,53	R	-247.744.991,38	EP	983.555.471,30	
		CP	1.649.242.609,31	PC	328.082.727,27	I	519.160.316,19	EC	191.077.588,92	
		CS	3.128.688.778,88	TP	681.572.554,80	FPV	176.004.185,87	TR	1.174.633.060,22	
TITOLO 3	Spese per incremento attività finanziarie	RS	197.658.092,40	PR	10.824.685,23	R	-1.728.441,28	EP	185.104.965,89	
		CP	12.915.400,00	PC	756.578,71	I	869.578,71	EC	113.000,00	
		CS	210.573.492,40	TP	11.581.263,94	FPV	0,00	TR	185.217.965,89	
TITOLO 4	Rimborso Prestiti	RS	0,02	PR	0,00	R	-0,02	EP	0,00	
		CP	761.867.208,14	PC	115.189.874,79	I	115.189.874,79	EC	646.677.333,35	
		CS	118.224.410,96	TP	115.189.874,79	FPV	0,00	TR	0,00	
TITOLO 5	Chiusura Anticipazioni ricevute da istituto tesoriere/cassiere	RS	0,00	PR	0,00	R	0,00	EP	0,00	
		CP	500.000.000,00	PC	0,00	I	0,00	EC	500.000.000,00	
		CS	500.000.000,00	TP	0,00	FPV	0,00	TR	0,00	
TITOLO 7	Uscite per conto terzi e partite di giro	RS	2.143.871.232,46	PR	611.189.824,38	R	-342.664,93	EP	1.532.338.743,15	
		CP	3.634.713.838,91	PC	1.048.985.331,46	I	2.267.221.382,89	EC	1.218.256.051,23	
		CS	5.778.585.071,37	TP	1.660.155.155,84	FPV	0,00	TR	2.750.594.794,38	
TOTALE MISSIONI										
		RS	5.934.255.128,26	PR	2.065.721.378,60	R	-266.238.484,53	EP	3.602.295.265,13	
		CP	17.774.380.983,01	PC	8.868.600.432,94	I	11.669.570.757,95	EC	2.800.970.325,01	
		CS	22.973.954.752,98	TP	10.934.321.811,54	FPV	252.753.931,07	TR	6.403.265.590,14	
TOTALE GENERALE DELLE SPESE										
		RS	5.934.255.128,26	PR	2.065.721.378,60	R	-266.238.484,53	EP	3.602.295.265,13	
		CP	20.637.579.433,75	PC	8.868.600.432,94	I	11.669.570.757,95	EC	2.800.970.325,01	
		CS	22.973.954.752,98	TP	10.934.321.811,54	FPV	252.753.931,07	TR	6.403.265.590,14	

QUADRO GENERALE RIASSUNTIVO

ENTRATE	ACCERTAMENTI	INCASSI	SPESE	IMPEGNI	PAGAMENTI
Fondo di cassa all'inizio dell'esercizio					
Utilizzo avanzo di amministrazione	2.883.204.881,92	260.656.963,93	Disavanzo di amministrazione	2.863.198.450,74	
<i>di cui: Utilizzo Fondo anticipazioni di liquidità (DL 35/2013 e successive modifiche e rifinanziamenti)</i>	0,00				
Fondo pluriennale vincolato di parte corrente	146.962.190,71				
Fondo pluriennale vincolato in c/capitale	342.215.912,06				
Titolo 1 - Entrate correnti di natura tributaria, contributiva e perequativa	8.515.036.778,14	7.849.434.128,79	Titolo 1 - Spese correnti	8.767.129.605,57	8.465.622.962,17
Titolo 2 - Trasferimenti correnti	473.358.472,91	353.956.730,34	Fondo pluriennale vincolato di parte corrente (di spesa)	76.749.745,20	
Titolo 3 - Entrate extratributarie	74.826.978,63	40.680.557,94	Titolo 2 - Spese in conto capitale	519.160.316,19	681.572.554,80
Titolo 4 - Entrate in conto capitale	245.699.260,22	189.199.997,41	Fondo pluriennale vincolato in conto capitale (di spesa)	176.004.165,87	
Titolo 5 - Entrate da riduzione di attività finanziarie	11.821.436,11	156.856.634,88	Titolo 3 - Spese per incremento attività finanziarie	669.578,71	11.581.263,94
Totale entrate finali	9.320.744.926,01	8.590.228.049,36	Fondo pluriennale vincolato per attività finanziarie	0,00	
Titolo 6 - Accensione prestiti	69.549.285,32	14.236.383,99	Totale spese finali	9.539.913.431,54	9.158.976.780,91
Titolo 7 - Anticipazioni da istituto tesoriere/cassiere	0,00	0,00	Titolo 4 - Rimborsi Prestiti	115.189.874,79	115.189.874,79
Titolo 9 - Entrate per conto terzi e partite di giro	2.266.765.074,20	2.281.723.648,22	<i>di cui Fondo anticipazioni di liquidità (DL 35/2013 e successive modifiche e rifinanziamenti)</i>	0,00	0,00
Totale entrate dell'esercizio	11.657.059.285,53	10.886.185.081,57	Titolo 5 - Chiusura Anticipazioni ricevute da istituto tesoriere/cassiere	0,00	0,00
			Titolo 7 - Uscite per conto terzi e partite di giro	2.267.221.382,69	1.660.155.155,84
TOTALE COMPLESSIVO ENTRATE	15.029.442.270,22	11.146.845.045,50	Totale spese dell'esercizio	11.922.324.689,02	10.934.321.811,54
DISAVANZO DELL'ESERCIZIO	0,00	0,00	TOTALE COMPLESSIVO SPESE	14.785.523.139,76	10.934.321.811,54
			AVANZO DI COMPETENZA/FONDO DI CASSA	243.919.130,46	212.523.233,96
TOTALE A PAREGGIO	15.029.442.270,22	11.146.845.045,50	TOTALE A PAREGGIO	15.029.442.270,22	11.146.845.045,50

EQUILIBRI DI BILANCIO

EQUILIBRI DI BILANCIO	COMPETENZA (ACCERTAMENTI E IMPEGNI IMPUTATI ALL'ESERCIZIO) ANNO 2016	
Utilizzo risultato di amministrazione destinato al finanziamento delle spese correnti e al rimborso di prestiti	(+)	184.657.238,52
Ripiano disavanzo presunto di amministrazione esercizio precedente	(-)	2.913.191,30
Fondo pluriennale vincolato per spese correnti iscritto in entrata	(+)	146.962.190,71
Entrate titoli 1-2-3	(+)	9.063.224.229,68
Entrate in conto capitale per contributi agli investimenti direttamente destinati al rimborso dei prestiti da amministrazioni pubbliche	(+)	29.190.032,39
Entrate titolo 4.03 - Altri trasferimenti in conto capitale	(+)	2.552.733,00
Entrate in conto capitale destinate all'estinzione anticipata di prestiti	(+)	0,00
Entrate per accensioni di prestiti destinate all'estinzione anticipata di prestiti	(+)	0,00
Entrate di parte capitale destinate a spese correnti in base a specifiche disposizioni di legge o dei principi contabili	(+)	28.759.836,23
Spese correnti	(-)	8.767.129.605,57
Fondo pluriennale vincolato di parte corrente (di spesa)	(-)	76.749.745,20
Spese titolo 2.04 - Altri trasferimenti in conto capitale	(-)	0,00
Variazioni di attività finanziarie (se negativo)	(-)	0,00
Rimborso prestiti	(-)	115.189.874,79
- di cui Fondo anticipazioni di liquidità (DL 35/2013 e successive modifiche e rifinanziamenti)	(-)	0,00
- di cui per estinzione anticipata di prestiti	(-)	0,00
(A) Equilibrio di parte corrente		493.363.843,67
Utilizzo risultato di amministrazione presunto vincolato per il finanziamento di spese di investimento	(+)	98.293.941,74
Fondo pluriennale vincolato per spese in conto capitale iscritto in entrata	(+)	342.215.912,06
Entrate in conto capitale (titolo 4)	(+)	245.599.260,22
Entrate titolo 5.01.01 - Alienazioni di partecipazioni	(+)	0,00
Entrate per accensioni di prestiti (titolo 6)	(+)	69.549.285,32
Entrate in conto capitale per contributi agli investimenti direttamente destinati al rimborso dei prestiti da amministrazioni pubbliche	(+)	29.190.032,39
Entrate in conto capitale destinate all'estinzione anticipata di prestiti	(+)	0,00
Entrate per accensioni di prestiti destinate all'estinzione anticipata di prestiti	(+)	0,00
Entrate di parte capitale destinate a spese correnti in base a specifiche disposizioni di legge o dei principi contabili	(+)	28.759.836,23
Entrate titolo 4.03 - Altri trasferimenti in conto capitale	(+)	2.552.733,00
Spese in conto capitale	(-)	519.160.316,19
Fondo pluriennale vincolato in conto capitale (di spesa)	(-)	176.004.185,87
Spese titolo 2.04 - Altri trasferimenti in conto capitale	(+)	0,00
Spese titolo 3.01.01 - Acquisizioni di partecipazioni e conferimenti di capitale	(-)	0,00
Disavanzo progressivo derivante da debito autorizzato e non contratto	(-)	0,00
Variazioni di attività finanziarie (se positivo)	(+)	11.051.857,40
(B) Equilibrio di parte capitale		11.043.153,06
Utilizzo risultato presunto di amministrazione vincolato al finanziamento di attività finanziarie	(+)	0,00
Entrate titolo 5 - Riduzioni attività finanziarie	(+)	11.921.436,11
Spese titolo 3 - Incremento attività finanziarie	(-)	869.578,71
Entrate titolo 5.01.01 - Alienazioni di partecipazioni	(-)	0,00
Spese titolo 3.01.01 - Acquisizioni di partecipazioni e conferimenti di capitale	(+)	0,00
(C) Variazioni di attività finanziarie		11.051.857,40
EQUILIBRIO FINALE (D=A+B)		504.406.996,73
Saldo corrente ai fini della copertura degli investimenti pluriennali delle Regioni a statuto ordinario		
(A) Equilibrio di parte corrente		493.363.843,67
Utilizzo risultato di amministrazione destinato al finanziamento di spese correnti e al rimborso di prestiti	(-)	184.657.238,52
Entrate non ricorrenti che non hanno dato copertura a impegni	(-)	0,00
Fondo pluriennale vincolato per spese correnti iscritto in entrata al netto delle componenti non vincolate derivanti dal riaccertamento ord.	(-)	42.964.438,22
Entrate titoli 1-2-3 non sanitarie con specifico vincolo di destinazione	(-)	633.277.201,57
Entrate titoli 1-2-3 destinate al finanziamento del SSN	(-)	7.335.712.617,70
Spese correnti non sanitarie finanziate da entrate con specifico vincolo di destinazione	(+)	641.172.430,90
Fondo pluriennale vincolato di parte corrente (di spesa) al netto delle componenti non vincolate derivanti dal riaccertamento ord.	(+)	8.138.485,68
Spese correnti finanziate da entrate destinate al SSN	(+)	7.345.282.454,69
Equilibrio di parte corrente ai fini della copertura degli investimenti pluriennali		291.345.664,93

Allegato a) Risultato di amministrazione

PROSPETTO DIMOSTRATIVO DEL RISULTATO DI AMMINISTRAZIONE

		GESTIONE		
		RESIDUI	COMPETENZA	TOTALE
Fondo cassa al 1° gennaio				260.656.963,93
RISCOSSIONI	(+)	1.378.296.390,82	9.507.891.690,75	10.886.188.081,57
PAGAMENTI	(-)	2.065.721.378,60	8.868.600.432,94	10.934.321.811,54
SALDO DI CASSA AL 31 DICEMBRE	(=)			212.523.233,96
PAGAMENTI per azioni esecutive non regolarizzate al 31 dicembre	(-)			0,00
FONDO DI CASSA AL 31 DICEMBRE	(=)			212.523.233,96
RESIDUI ATTIVI <i>di cui derivanti da accertamenti di tributi effettuati sulla base della stima del dipartimento delle finanze</i>	(+)	4.127.244.896,72	2.149.167.594,78	6.276.412.491,50
RESIDUI PASSIVI	(-)	3.602.295.265,13	2.800.970.325,01	6.403.265.590,14
FONDO PLURIENNALE VINCOLATO PER SPESE CORRENTI ⁽¹⁾	(-)			76.749.745,20
FONDO PLURIENNALE VINCOLATO PER SPESE IN CONTO CAPITALE ⁽¹⁾	(-)			176.004.185,87
RISULTATO DI AMMINISTRAZIONE AL 31 DICEMBRE 2016 (A)⁽²⁾	(=)			-167.083.795,75

Composizione del risultato di amministrazione al 31 dicembre 2016		
Parte accantonata⁽³⁾		
Fondo crediti di dubbia esigibilità al 31/12/2016 ⁽⁴⁾		297.131.521,05
Accantonamento residui perenti al 31/12/2016 (solo per le regioni) ⁽⁵⁾		132.036.504,87
Fondo anticipazioni liquidità DL 35 del 2013 e successive modifiche e rifinanziamenti		643.642.797,20
Fondo perdite società partecipate		2.448.000,00
Fondo contenzioso		205.000,00
Altri accantonamenti		49.077.805,88
Totale parte accantonata (B)		1.124.541.629,00
Parte vincolata		
Vincoli derivanti da leggi e dai principi contabili		298.640.718,92
Vincoli derivanti da trasferimenti		543.676.248,35
Vincoli derivanti dalla contrazione di mutui		
Vincoli formalmente attribuiti dall'ente		
Altri vincoli		890.825.496,97
Totale parte vincolata (C)		1.733.142.464,24
Parte destinata agli investimenti		
Totale parte destinata agli investimenti (D)		0,00
Totale parte disponibile (E=A-B-C-D)		-3.024.767.888,99
Se E è negativo, tale importo è iscritto tra le spese del bilancio di previsione come disavanzo da ripianare ⁽⁶⁾		

	(a)	(b)	(c)	(d)	(e)	(f)	(g)	(h)	(i)	(j)	(k) = (c) + (d) + (e) + (f)
FONDO FLUEN VINC - MISSIONE PROGR											
	370.975,94	321.450,00	3.525,54	46.000,00	0,00	248.377,46	0,00	248.377,46	0,00	248.377,46	0,00
01 Organi istituzionali	197.410,50	123.456,14	0,00	0,00	73.954,36	16.124,23	0,00	16.124,23	0,00	16.124,23	0,00
02 Segreteria generale	472.064,70	201.830,72	19.807,22	75.920,05	494,70	1.391.171,05	0,00	1.391.171,05	0,00	1.391.171,05	0,00
03 provveditorato	31.000,00	34.000,00	46,00	0,00	279,00	0,00	0,00	279,00	0,00	279,00	0,00
04 Gestione demanio tributi e servizi fiscali	35.562,41	34.000,00	231,32	280,48	0,00	364.124,62	0,00	364.124,62	0,00	364.124,62	0,00
05 Gestione dei beni demaniali e patrimoniali	17.237,50	17.237,50	0,00	0,00	0,00	24.658,83	0,00	24.658,83	0,00	24.658,83	0,00
06 Ufficio tecnico	0,00	0,00	0,00	0,00	0,00	0,00	0,00	0,00	0,00	0,00	0,00
07 Elezioni e consultazioni popolari - Anagrafe e stato civile	2.834.016,75	924.612,50	149.016,87	590,47	1.175.907,79	2.181.471,06	708.511,11	2.181.471,06	325.137,20	4.391.027,16	0,00
08 Elezioni e sistemi informativi	16.870.616,12	11.326.128,54	4.221.003,23	1.322.485,95	1.000,00	22.543.968,96	0,00	22.543.968,96	0,00	22.543.968,96	0,00
09 Assistenza tecnico-amministrativa agli enti locali	733.170,72	402.681,50	1.540,82	328.710,00	238,00	568.583,15	0,00	568.583,15	0,00	568.583,15	0,00
10 Risorse umane	411,10	186,35	224,45	0,00	0,00	0,00	0,00	0,00	0,00	0,00	0,00
11 Altri servizi generali											
12 Politiche regionali unitarie per i servizi istituzionali, generali e di gestione di controllo	57.193.606,67	47.979.546,75	5.041.697,89	2.644.082,46	1.528.278,57	271.339.019,34	708.511,11	271.339.019,34	325.137,20	281.900.947,22	0,00
TOTALE MISSIONE 1 - Servizi istituzionali e generali, di gestione di controllo											
02 MISSIONE 2 - Giustizia	0,00	0,00	0,00	0,00	0,00	0,00	0,00	0,00	0,00	0,00	0,00
01 Uffici giudiziari	0,00	0,00	0,00	0,00	0,00	0,00	0,00	0,00	0,00	0,00	0,00
02 Casa circondariale e altri servizi	0,00	0,00	0,00	0,00	0,00	0,00	0,00	0,00	0,00	0,00	0,00
03 Politiche regionali unitarie per la giustizia (solo per le Regioni)	0,00	0,00	0,00	0,00	0,00	0,00	0,00	0,00	0,00	0,00	0,00
TOTALE MISSIONE 2 - Giustizia											
03 MISSIONE 3 - Ordine pubblico e sicurezza	0,00	0,00	0,00	0,00	0,00	0,00	0,00	0,00	0,00	0,00	0,00
01 Polizia locale amministrativa	0,00	0,00	0,00	0,00	0,00	0,00	0,00	0,00	0,00	0,00	0,00
02 Polizia municipale urbana	648.238,10	127.549,05	6.419,04	514.269,92	0,00	564.856,63	0,00	564.856,63	0,00	564.856,63	0,00
03 Politiche regionali unitarie per l'ordine pubblico e la sicurezza (solo per le Regioni)	0,00	0,00	0,00	0,00	0,00	0,00	0,00	0,00	0,00	0,00	0,00
TOTALE MISSIONE 3 - Ordine pubblico e sicurezza	648.238,10	127.549,05	6.419,04	514.269,92	0,00	564.856,63	0,00	564.856,63	0,00	564.856,63	0,00
04 MISSIONE 4 - Istruzione e diritto allo studio	637.674,33	506.409,62	19.069,54	67.808,73	44.386,42	296.068,75	0,00	296.068,75	0,00	296.068,75	0,00
01 Istruzione prescolastica	6.047.489,45	1.786.494,05	1.035.516,80	1.728.238,72	1.497.259,84	1.467.178,72	26.104,00	1.467.178,72	0,00	3.225.478,56	0,00
02 Altri ordini di istruzione non universitaria	0,00	0,00	0,00	0,00	0,00	0,00	0,00	0,00	0,00	0,00	0,00
03 Edilizia scolastica (solo per le Regioni)	412.500,00	18.498,00	312.846,00	81.254,00	0,00	81.254,00	0,00	81.254,00	0,00	81.254,00	0,00
04 Istruzione universitaria	0,00	0,00	0,00	0,00	0,00	0,00	0,00	0,00	0,00	0,00	0,00
05 Istruzione superiore	0,00	0,00	0,00	0,00	0,00	0,00	0,00	0,00	0,00	0,00	0,00
06 Servizi ausiliari all'istruzione	0,00	0,00	0,00	0,00	0,00	0,00	0,00	0,00	0,00	0,00	0,00
07 Diritto allo studio	0,00	0,00	0,00	0,00	0,00	0,00	0,00	0,00	0,00	0,00	0,00
08 Politiche regionali unitarie per l'istruzione e il diritto allo studio (solo per le Regioni)	530.012,84	101.630,41	63.803,31	364.579,12	0,00	364.472,22	73.913,82	364.472,22	0,00	442.386,04	0,00
TOTALE MISSIONE 4 - Istruzione e diritto allo studio	7.627.676,62	2.412.972,72	1.431.235,67	2.241.821,57	1.541.646,26	2.212.958,07	334.951,82	2.212.958,07	0,00	4.089.535,15	0,00

	(a)	(b)	(c)	(d)	(e)	(f)	(g)	(h)	(i)	(j)	(k) = (c) + (d) + (e) + (f)	(l) = (g) + (h) + (i) + (j)
MISSIONI E PROGRAMMI												
MISSIONE 5 - Tutela e valorizzazione dei beni e delle attività culturali												
01 Valorizzazione dei beni di interesse storico.	849.960,34	435.476,73	1.318,10	413.165,51	0,00	480.665,51	0,00	480.665,51	0,00	0,00	480.665,51	480.665,51
02 Attività culturali e interventi diversi nel settore culturale.	1.109.301,85	763.171,25	45.045,41	301.085,19	0,00	800.528,99	0,00	800.528,99	0,00	0,00	800.528,99	800.528,99
03 Attività culturali e interventi diversi nel settore delle attività culturali (solo per le Regioni)	11.693.219,64	10.652.641,44	1.010.579,20	0,00	0,00	0,00	0,00	0,00	0,00	0,00	0,00	0,00
TOTALE MISSIONE 5 - Tutela e valorizzazione dei beni e delle attività culturali	13.652.481,83	11.851.289,42	1.056.941,71	714.250,70	0,00	1.281.194,50	0,00	1.281.194,50	0,00	0,00	1.281.194,50	1.281.194,50
MISSIONE 6 - Politiche giovanili, sport e tempo libero												
01 Sport e tempo libero	1.411.438,79	1.067.930,27	44.619,73	298.888,79	0,00	904.845,59	0,00	904.845,59	0,00	0,00	904.845,59	904.845,59
02 Giovani	2.619.416,72	1.740.301,41	861.381,81	37.733,50	10.000,00	3.976.703,50	0,00	3.976.703,50	0,00	0,00	3.986.703,50	3.986.703,50
03 Tempo libero (solo per le Regioni)	0,00	0,00	0,00	0,00	0,00	0,00	0,00	0,00	0,00	0,00	0,00	0,00
TOTALE MISSIONE 6 - Politiche giovanili, sport e tempo libero	4.030.855,51	2.778.231,68	906.001,54	336.622,29	10.000,00	4.881.549,09	0,00	4.881.549,09	0,00	0,00	4.891.549,09	4.891.549,09
MISSIONE 7 - Turismo												
01 Sviluppo e valorizzazione del turismo	7.746.723,48	3.923.151,66	15.817,82	132.000,00	0,00	3.675.754,00	0,00	3.675.754,00	0,00	0,00	3.682.863,35	3.682.863,35
02 Politiche regionali unitarie per il turismo (solo per le Regioni)	23.040.145,46	18.115.373,53	42.341,13	4.882.430,80	0,00	4.882.430,80	0,00	4.882.430,80	0,00	0,00	4.882.430,80	4.882.430,80
TOTALE MISSIONE 7 - Turismo	30.786.868,94	22.038.525,19	58.158,95	5.014.430,80	0,00	5.069.540,15	0,00	5.069.540,15	0,00	0,00	5.069.540,15	5.069.540,15
MISSIONE 8 - Assetto del territorio ed edilizia abitativa												
01 Urbanistico assetto del territorio	5.084.840,31	739.747,51	0,00	334.607,64	4.010.485,16	703.207,64	148.200,00	703.207,64	148.200,00	1.010,00	4.862.902,80	4.862.902,80
02 Edilizia residenziale pubblica e locale e piani di edilizia economico-popolare (solo per le Regioni)	26.478.495,65	3.518.188,42	0,00	22.960.307,27	0,00	23.745.189,77	0,00	23.745.189,77	0,00	0,00	23.745.189,77	23.745.189,77
03 Abitazioni (solo per le Regioni)	0,00	0,00	0,00	0,00	0,00	0,00	0,00	0,00	0,00	0,00	0,00	0,00
TOTALE MISSIONE 8 - Assetto del territorio ed edilizia abitativa	31.563.336,00	4.257.935,93	0,00	23.294.914,91	4.010.485,16	24.448.397,41	148.200,00	24.448.397,41	148.200,00	1.010,00	28.698.092,57	28.698.092,57
MISSIONE 9 - Sviluppo sostenibile e tutela del territorio e dell'ambiente												
01 Difesa del suolo	30.698.113,20	13.101.318,17	3.148.512,78	10.514.481,73	3.933.800,52	11.442.049,40	1.777.796,74	11.442.049,40	1.777.796,74	0,00	17.153.646,66	17.153.646,66
02 Tutela, valorizzazione e recupero ambientale	5.752.217,17	430.620,72	1.288.937,79	1.077.297,76	2.955.360,90	375.445,88	421.353,50	375.445,88	421.353,50	0,00	4.075.513,78	4.075.513,78
03 Rifiuti	953.420,00	953.420,00	0,00	0,00	0,00	34.100,00	0,00	34.100,00	0,00	0,00	34.100,00	34.100,00
04 Servizio idrico integrato	4.675.702,99	0,00	244.974,35	0,00	4.430.728,64	0,00	0,00	4.430.728,64	0,00	0,00	4.430.728,64	4.430.728,64
05 Foreste	38.000,00	0,00	0,00	38.000,00	0,00	18.000,00	20.000,00	18.000,00	20.000,00	0,00	38.000,00	38.000,00
06 Tutela e valorizzazione delle risorse idriche	12.665.329,11	2.747.000,00	10.000,00	633.300,00	9.275.029,11	633.300,00	0,00	633.300,00	0,00	0,00	9.908.329,11	9.908.329,11
07 Sviluppo sostenibile territorio montano piccoli Comuni	2.616.095,28	669.480,89	48.839,05	1.927.775,34	0,00	1.927.775,34	0,00	1.927.775,34	0,00	0,00	1.927.775,34	1.927.775,34
08 Qualità della vita e riduzione dell'inquinamento	285.380,00	114.000,00	171.380,00	0,00	0,00	0,00	0,00	0,00	0,00	0,00	0,00	0,00
09 Politiche regionali unitarie per lo sviluppo sostenibile e la tutela del territorio e dell'ambiente (solo per le Regioni)	20.951.051,63	19.365.582,27	1.485.469,04	0,00	0,00	0,00	0,00	0,00	0,00	0,00	0,00	0,00
TOTALE MISSIONE 9 - Sviluppo sostenibile e tutela del territorio e dell'ambiente	78.555.309,38	37.381.422,35	6.953.113,03	14.185.854,83	20.954.919,17	14.425.790,62	2.219.150,24	14.425.790,62	2.219.150,24	323.895,50	37.569.159,53	37.569.159,53

	(a)	(b)	(c)	(d)	(e)	(f)	(g)	(h)	(i)	(j)	(k) = (c) + (d) + (e) + (f)
	Fondo pluriennale vincolato al 31/01/2016	Spese impegnate negli esercizi precedenti e imputate all'esercizio 2016 e coperte dal fondo pluriennale vincolato	Recupero degli impegni di cui è stata effettuata l'imputazione all'esercizio 2016 (cd. economie di impegno)	Recupero degli impegni di cui è stata effettuata l'imputazione all'esercizio 2016 (cd. economie di impegno su impegni pluriennali finanziati dai PPV e imputati agli esercizi successivi a 2016)	Quota del fondo pluriennale vincolato al 31/01/2016 rinviiata all'esercizio 2017 e successivi	Spese impegnate nell'esercizio 2016 al bilancio pluriennale vincolato	Spese impegnate nell'esercizio 2016 al bilancio pluriennale vincolato	Spese impegnate nell'esercizio 2016 con imputazione a esercizi successivi a quelli considerati nel bilancio pluriennale e coperte dal fondo pluriennale vincolato	Spese impegnate nell'esercizio 2016 con imputazione a esercizi successivi a quelli considerati nel bilancio pluriennale e coperte dal fondo pluriennale vincolato	Fondo pluriennale vincolato al 31 dicembre dell'esercizio 2016	
MISSIONI E PROGRAMMI											
14 MISSIONE 14 - Sviluppo economico e competitività											
01 Industria, e PMI e Artigianato	28.362.848,05	13.111.784,23	4.652.442,49	6.152.669,77	4.445.951,50	7.143.462,74	1.647,80	0,00	11.591.062,04	0,00	
02 Commercio - reti distributive - tutela dei consumatori	1.206.000,00	1.206.000,00	0,00	0,00	0,00	0,00	0,00	0,00	0,00	0,00	
03 Ricerca e innovazione	10.682.699,93	4.824.371,07	572.935,54	2.910.695,03	2.374.707,29	6.228.502,40	6.086.726,17	0,00	14.689.935,86	0,00	
04 Reti e altri servizi di pubblica utilità	0,00	0,00	0,00	0,00	0,00	0,00	0,00	0,00	0,00	0,00	
05 Politiche di sviluppo economico e la competitività (solo per le Regioni)	54.926.748,38	30.769.213,11	11.460.246,33	101.213,88	3.596.075,31	1.940.982,86	0,00	0,00	5.537.058,17	0,00	
TOTALE MISSIONE 14 - Sviluppo economico e competitività	95.178.296,40	58.911.368,51	16.685.615,16	91.641.578,63	10.416.734,10	15.317.948,00	6.082.373,97	0,00	31.812.056,07	0,00	
15 MISSIONE 15 - Politiche per il lavoro e la formazione professionale											
01 Servizi per lo sviluppo del mercato del lavoro	277.619,30	13.810,57	0,00	263.808,73	0,00	263.808,73	0,00	0,00	263.808,73	0,00	
02 Formazione professionale	11.891.713,22	5.702.908,13	12.256.548	3.677.066,15	2.389.172,26	25.330.954,08	1.951.703,64	0,00	29.671.831,00	0,00	
03 Sostegno all'occupazione	962.525,00	144.061,63	33.463,17	785.000,00	0,00	804.215,27	0,00	0,00	804.215,27	0,00	
04 Politiche regionali per il lavoro e la formazione professionale (solo per le Regioni)	3.263.424,64	3.227.177,91	25.456,03	759,70	0,00	207.120,79	28.331,97	34.541,82	269.994,58	0,00	
TOTALE MISSIONE 15 - Politiche per il lavoro e la formazione professionale	16.395.282,16	9.097.958,64	181.484,68	4.726.665,58	2.389.172,26	26.606.098,87	1.980.035,63	34.541,82	31.009.849,58	0,00	
16 MISSIONE 16 - Agricoltura, politiche appaltamentari e pesca											
01 Sviluppo del settore agricolo e del sistema agroalimentare	434.003,91	413.339,87	664,04	20.000,00	0,00	101.514,05	0,00	0,00	101.514,05	0,00	
02 Caccia e pesca	47.112,50	42.950,14	4.162,36	0,00	0,00	46.591,33	0,00	0,00	46.591,33	0,00	
03 Politiche regionali unitarie per l'agricoltura, i sistemi agroalimentari, la caccia e la pesca (solo per le Regioni)	336.600,27	203.873,97	118.876,33	13.850,00	0,00	13.850,00	0,00	0,00	13.850,00	0,00	
TOTALE MISSIONE 16 - Agricoltura, politiche appaltamentari e pesca	817.716,68	660.163,98	123.702,70	33.850,00	0,00	162.955,38	0,00	0,00	162.955,38	0,00	
17 MISSIONE 17 - Energia e diversificazione delle fonti energetiche											
1 Fonti energetiche	9.859.542,13	7.653.934,17	2.029.157,25	1.76.450,71	0,00	76.450,71	300.000,00	0,00	176.450,71	0,00	
02 Politiche regionali unitarie per l'energia e la diversificazione delle fonti energetiche (solo per le Regioni)	5.516.759,93	4.322.615,04	1.134.144,85	0,00	0,00	457.957,96	0,00	0,00	457.957,96	0,00	
TOTALE MISSIONE 17 - Energia e diversificazione delle fonti energetiche	15.376.302,06	11.976.549,21	3.223.302,14	1.76.450,71	0,00	534.408,67	300.000,00	0,00	634.408,67	0,00	

Allegato c) - Fondo crediti di dubbia esigibilità
 COMPOSIZIONE DELL'ACCANTONAMENTO AL FONDO CREDITI DI DUBBIA ESIGIBILITA' E AL FONDO SVALUTAZIONE CREDITI

TIPOLOGIA	DENOMINAZIONE	RESIDUI ATTIVI FORMAZI NEL RENDICONTO (a)	RESIDUI ATTIVI DEGLI ESERCIZI PRECEDENTI (b)	TOTALE RESIDUI (c) = (a) + (b)	IMPORTO MINIMO DEL FONDO (d)	FONDO CREDITI DI DUBBIA ESIGIBILITA' (e)	% di accantonamento sul Fondo crediti di dubbia esigibilità (f) = (e) / (c)
ENTRATE CORRENTI DI NATURA TRIBUTARIA, CONTRIBUTIVA E PEGUATIVA							
1010100	Tipologia 101: Imposte, tasse e proventi assimilati di cui accertati per cassa sulla base del principio contabile 3.7	282.000.664,19	311.723.616,04	613.724.280,23	-	-	-
	Tipologia 101: Imposte, tasse e proventi assimilati non accertati per cassa	8.012.274,94	146.735.370,45	154.747.645,39	-	-	-
	Tipologia 101: Imposte, tasse e proventi assimilati non accertati per cassa	273.988.389,25	184.988.245,59	458.976.634,84	185.563.255,33	185.563.255,33	40,43%
1010200	Tipologia 102: Tributi destinati al finanziamento della sanità (solo per le Regioni) di cui accertati per cassa sulla base del principio contabile 3.7	995.308.939,79	1.974.130.144,41	2.969.439.084,20	-	-	-
	Tipologia 102: Tributi destinati al finanziamento della sanità non accertati per cassa	323.502.719,81	-	323.502.719,81	-	-	-
	Tipologia 102: Tributi destinati al finanziamento della sanità non accertati per cassa	671.806.219,98	1.974.130.144,41	2.645.936.364,39	-	-	0,00%
1010300	Tipologia 103: Tributi devoluti e regolati alle autonomie speciali (solo per le Regioni) di cui accertati per cassa sulla base del principio contabile 3.7	-	-	-	-	-	-
	Tipologia 103: Tributi devoluti e regolati alle autonomie speciali non accertati per cassa	-	-	-	-	-	-
	Tipologia 103: Tributi devoluti e regolati alle autonomie speciali non accertati per cassa	-	-	-	-	-	0,00%
1010400	Tipologia 104: Compartecipazioni di tributi	-	3.741.331,87	3.741.331,87	-	-	0,00%
1030100	Tipologia 103: Fondi perequativi da Amministrazioni Centrali	432.868.526,31	617.656.934,01	1.050.525.460,32	-	-	0,00%
1030200	Tipologia 102: Fondi perequativi dalla Regione o Provincia autonoma (solo per gli Enti locali)	-	-	-	-	-	0,00%
1000000	TOTALE TIPOLOGIA 1	1.710.178.130,29	2.927.252.226,33	4.637.430.356,62	185.563.255,33	185.563.255,33	4,00%
TRASFERIMENTI CORRENTI							
2010100	Tipologia 101: Trasferimenti correnti da Amministrazioni pubbliche	97.143.578,05	214.307.452,26	311.451.030,31	-	-	0,00%
2010200	Tipologia 102: Trasferimenti correnti da Famiglie	-	-	-	-	-	0,00%
2010300	Tipologia 103: Trasferimenti correnti da Imprese	74.784.255,33	160.638.110,93	235.422.366,26	78.333,02	78.333,02	0,03%
2010400	Tipologia 104: Trasferimenti correnti da Istituzioni Sociali Private	-	371.712,79	371.712,79	-	-	0,00%
2010500	Tipologia 105: Trasferimenti correnti dall'Unione Europea e dal Resto del Mondo	43.616.201,15	29.635.273,47	73.251.474,62	-	-	-
	Trasferimenti correnti dall'Unione Europea	43.616.201,15	29.635.273,47	73.251.474,62	-	-	-
	Trasferimenti correnti dal Resto del Mondo	-	-	-	-	-	-
	TOTALE TIPOLOGIA 2	215.544.034,53	404.952.549,45	620.496.583,98	78.333,02	78.333,02	0,01%
ENTRATE EXTRATRIBUTARIE							
3010000	Tipologia 100: Vendita di beni e servizi e proventi derivanti dalla gestione dei beni	25.424.663,42	3.661.519,98	29.086.183,40	11.700.099,60	11.700.099,60	40,23%
3020000	Tipologia 200: Proventi derivanti dall'attività di controllo e repressione della irregolarità e degli illeciti	1.325.592,09	1.286.744,69	2.612.336,78	1.253.921,65	1.253.921,65	48,00%
3030000	Tipologia 300: Interessi attivi	347.929,19	3.489.609,45	3.837.538,64	3.703.809,53	3.703.809,53	96,52%
3040000	Tipologia 400: Altre entrate da redditi da capitale	367.483,07	1.535.462,64	1.902.945,71	456.091,73	456.091,73	23,97%
3050000	Tipologia 500: Rimborzi e altre entrate correnti	11.280.000,14	77.283.015,28	88.563.015,42	81.965.923,41	81.965.923,41	92,55%
3000000	TOTALE TIPOLOGIA 3	38.745.667,91	87.256.352,04	126.002.019,95	89.079.845,92	89.079.845,92	78,63%
ENTRATE IN CONTO CAPITALE							
4010000	Tipologia 100: Tributi in conto capitale	-	-	-	-	-	0,00%
4020000	Tipologia 200: Contributi agli investimenti	107.474.179,38	438.883.302,70	546.357.482,08	-	-	-
	Contributi agli investimenti da amministrazioni pubbliche	78.770.266,81	438.323.644,28	517.093.911,09	-	-	-
	Contributi agli investimenti da UE	28.703.914,57	2.559.658,41	31.263.572,98	-	-	-
	Tipologia 200: Contributi agli investimenti al netto dei contributi da PA e da UE	-	0,00	0,00	-	-	0,00%
4030000	Tipologia 300: Altri trasferimenti in conto capitale	1.166.201,00	-	1.166.201,00	-	-	-
	Altri trasferimenti in conto capitale da amministrazioni pubbliche	1.166.201,00	-	1.166.201,00	-	-	-
	Altri trasferimenti in conto capitale da UE	-	-	-	-	-	-
	Tipologia 300: Altri trasferimenti in conto capitale al netto dei trasferimenti da PA e da UE	-	-	-	-	-	0,00%
4040000	Tipologia 400: Entrate da alienazione di beni materiali e immateriali	215.306,18	19.956,59	235.262,77	153.659,59	153.659,59	65,31%
4050000	Tipologia 500: Altre entrate in conto capitale	5.435.198,83	673.693,32	6.108.892,15	3.823.551,27	3.823.551,27	62,59%
4000000	TOTALE TIPOLOGIA 4	114.290.885,39	439.576.952,61	553.867.838,00	3.977.210,86	3.977.210,86	0,72%
ENTRATE DA RISCOSSIONE DI ATTIVITA' FINANZIARIE							
5010000	Tipologia 200: Alienazione di attività finanziarie	-	-	-	-	-	0,00%
5020000	Tipologia 200: Riscossione crediti di breve termine	5.000.000,00	-	5.000.000,00	5.000.000,00	5.000.000,00	100,00%
5030000	Tipologia 300: Riscossione crediti di medio-lungo termine	2.367.999,06	267.745.232,61	270.113.231,67	3.432.875,92	3.432.875,92	1,27%
5040000	Tipologia 400: Altre entrate per riscossione di attività finanziarie	-	-	-	-	-	0,00%
5000000	TOTALE TIPOLOGIA 5	7.367.999,06	267.745.232,61	275.113.231,67	8.432.875,92	8.432.875,92	3,07%
TOTALE GENERALE		2.086.126.717,18	4.126.783.313,04	6.212.910.030,22	297.131.521,05	297.131.521,05	4,78%
DI CUI FONDO CREDITI DI DUBBIA ESIGIBILITA' IN C/CAPITALE		114.290.885,39	439.576.952,61	553.867.838,00	3.977.210,86	3.977.210,86	0,72%
DI CUI FONDO CREDITI DI DUBBIA ESIGIBILITA' DI PARTE CORRENTE (a)		1.971.835.831,79	3.687.206.360,43	5.659.042.192,22	293.154.310,19	293.154.310,19	5,18%

	TOTALE CREDITI	FONDO SVALUTAZIONE CREDITI
COMPOSIZIONE FONDO SVALUTAZIONE CREDITI		
RESIDUI ATTIVI NEL CONTO DEL BILANCIO	6.212.910.030,22	297.131.521,05
CREDITI STRALCIATI DAL CONTO DEL BILANCIO		
ACCERTAMENTI IMPUTATI AGLI ESERCIZI SUCCESSIVI A QUELLO CUI IL RENDICONTO SI RIFERISCE (m)	221.898.522,68	414.897.189,04
TOTALE	6.934.808.552,90	712.028.690,09

* Il fondo crediti di dubbia esigibilità è un accantonamento del risultato di amministrazione. Non richiedono l'accantonamento a tale fondo: a) i trasferimenti da altre Amministrazioni pubbliche e dall'Unione europea; b) i crediti assistiti da fidejussioni; c) le entrate tributarie che, sulla base dei nuovi principi contabili, sono accertate per cassa.

- (c) Gli importi della colonna (c) non devono essere inferiori a quelli della colonna (d); se sono superiori le motivazioni della differenza sono indicate nella relazione al rendiconto. Il totale generale della colonna (f) corrisponde all'importo del fondo;
- (g) Indicare il totale generale della colonna (c);
- (h) Indicare il totale generale della colonna (e);
- (i) Indicare l'importo complessivo dei crediti stralciati dal conto del bilancio nell'esercizio in corso e negli esercizi precedenti;
- (j) corrisponde all'importo della cella (i)
- (m) trattasi solo degli accertamenti di entrate riguardanti i titoli 5, 6, 7;
- (n) comprende anche l'accantonamento riguardante i crediti del titolo 5

PROSPETTO DELLE ENTRATE DI BILANCIO PER TITOLI, TIPOLOGIE E CATEGORIE

TITOLO TIPOLOGIA CATEGORIA	DENOMINAZIONE	ACCERTAMENTI	di cui entrate accertate non ricorrenti	RISCOSSIONI IN C/COMPETENZA	RISCOSSIONI IN C/RESIDUI
ENTRATE CORRENTI DI NATURA TRIBUTARIA, CONTRIBUTIVA E PEREQUATIVA					
1010100	Tipologia 101: Imposte tasse e proventi assimilati	994.472.891,45	173.457.321,66	712.472.027,26	161.316.090,33
1010117	Adizionale regionale IRPEF non sanità	116.066.046,45	3.739.401,89	10.943.046,45	112.657.937,42
1010120	Imposta regionale sulle attività produttive (IRAP) non Sanità	262.526.836,95	24.306.241,40	209.817.829,03	35.020.360,50
1010128	Accisa sulla benzina per autorazione - non sanità	0,00	0,00	0,00	0,00
1010129	Accisa sul gasolio	0,00	0,00	0,00	0,00
1010130	Imposta sul gas naturale	48.113.962,94	124.795,60	48.012.768,73	0,00
1010131	Imposta regionale sulla benzina per autorazione	81.127,09	81.127,09	81.127,09	0,00
1010142	Imposta regionale sulle concessioni statali sui beni del demanio marittimo	2.951.229,76	254.768,84	2.951.229,76	43.341,42
1010143	Imposta regionale sulle concessioni statali sui beni del patrimonio indisponibile	5.749.460,47	476.248,20	5.287.033,34	0,00
1010144	Imposta regionale per le emissioni sonore degli aeromobili	0,00	0,00	0,00	0,00
1010146	Tassa regionale per il diritto allo studio universitario	15.713.443,23	432,10	15.600.432,10	0,00
1010147	Tassa sulla concessione per la caccia e per la pesca	3.660.491,69	9.478,43	3.657.107,05	1.210,61
1010148	Tasse sulle concessioni regionali	0,00	0,00	0,00	0,00
1010150	Tassa di circolazione dei veicoli a motore (tassa automobilistica)	526.706.780,05	141.340.456,01	403.664.521,60	13.575.536,31
1010155	Tassa di abilitazione all'esercizio professionale	40.251,35	0,00	40.251,35	0,00
1010156	Tassa sulle emissioni di anidride solforosa	0,00	0,00	0,00	0,00
1010159	Tributo speciale per il deposito in discarica dei rifiuti solidi	12.246.366,83	3.007.214,66	11.832.155,16	11.953,20
1010160	Tributo per l'esercizio delle funzioni di tutela, protezione e igiene dell'ambiente	500.537,20	0,00	500.537,20	0,00
1010170	Proventi del Casinò	0,00	0,00	0,00	0,00
1010196	Altre entrate su lotto, lotterie e altre attività di gioco n.a.c.	0,00	0,00	0,00	0,00
1010197	Altre accise n.a.c.	0,00	0,00	0,00	0,00
1010198	Altre imposte sostitutive n.a.c.	117.157,44	117.157,44	83.988,40	5.750,87
1010199	Altre imposte, tasse e proventi assimilati n.a.c.	0,00	0,00	0,00	0,00
1010200	Tipologia 102: Tributi destinati al finanziamento della sanità	6.616.390.837,61	0,00	5.621.081.897,82	878.950.795,61
1010201	Imposta regionale sulle attività produttive - IRAP - Sanità	1.065.035.563,24	0,00	764.555.217,75	597.891.934,96

PROSPETTO DELLE ENTRATE DI BILANCIO PER TITOLI, TIPOLOGIE E CATEGORIE

TITOLO TIPOLOGIA CATEGORIA	DENOMINAZIONE	ACCERTAMENTI	di cui entrate accertate non ricorrenti	RISCOSSIONI IN C/COMPETENZA	RISCOSSIONI IN C/RESIDUI
1010202	Imposta regionale sulle attività produttive - IRAP - Sanità derivante da manovra fiscale regionale	0,00	0,00	0,00	0,00
1010203	Compartecipazione IVA - Sanità	4.926.182.716,00	0,00	4.254.376.496,02	280.802.942,79
1010204	Addizionale IRPEF - Sanità	580.312.117,45	0,00	580.312.117,45	0,00
1010205	Addizionale IRPEF - Sanità derivante da manovra fiscale regionale	0,00	0,00	0,00	0,00
1010206	Accisa sulla benzina per autostrazione - sanità	0,00	0,00	0,00	0,00
1010299	Altri tributi destinati al finanziamento della spesa sanitaria	44.860.440,92	0,00	21.838.066,60	255.917,86
1010300	Tipologia 103: Tributi devoluti e regolati alle autonomie speciali	0,00	0,00	0,00	0,00
1010301	Imposta sul reddito delle persone fisiche (ex IRPEF)	0,00	0,00	0,00	0,00
1010302	Imposta sul reddito delle società (ex IRPEG)	0,00	0,00	0,00	0,00
1010318	Ritenute sugli interessi e su altri redditi da capitale	0,00	0,00	0,00	0,00
1010319	Ritenute e imposte sostitutive sugli utili distribuiti dalle società di capitali	0,00	0,00	0,00	0,00
1010321	Imposta sul valore aggiunto (IVA) sugli scambi interni	0,00	0,00	0,00	0,00
1010322	Imposta sul valore aggiunto (IVA) sulle importazioni	0,00	0,00	0,00	0,00
1010324	Accisa sui tabacchi	0,00	0,00	0,00	0,00
1010325	Accisa sull'alcol e le bevande alcoliche	0,00	0,00	0,00	0,00
1010326	Accisa sull'energia elettrica	0,00	0,00	0,00	0,00
1010327	Accisa sui prodotti energetici	0,00	0,00	0,00	0,00
1010332	Imposta di consumo su oli lubrificanti e bitumi di petrolio	0,00	0,00	0,00	0,00
1010333	Imposta di registro	0,00	0,00	0,00	0,00
1010334	Imposta di bollo	0,00	0,00	0,00	0,00
1010335	Imposta ipotecaria	0,00	0,00	0,00	0,00
1010336	Imposta unica sui concorsi pronostici e sulle scommesse	0,00	0,00	0,00	0,00
1010337	Proventi da lotto, lotterie e altri giochi	0,00	0,00	0,00	0,00
1010368	Addizionale regionale sui canoni per le utenze di acque pubbliche	0,00	0,00	0,00	0,00
1010398	Altre imposte sostitutive n.a.c.	0,00	0,00	0,00	0,00
1010399	Altre ritenute n.a.c.	0,00	0,00	0,00	0,00

PROSPETTO DELLE ENTRATE DI BILANCIO PER TITOLI, TIPOLOGIE E CATEGORIE

TITOLO TIPOLOGIA CATEGORIA	DENOMINAZIONE	ACCERTAMENTI	di cui entrate accertate non ricorrenti	RISCOSSIONI IN C/COMPETENZA	RISCOSSIONI IN C/RESIDUI
1010400	Tipologia 104: Compartecipazioni di tributi	471.306.722,77	0,00	471.306.722,77	4.306.595,00
1010401	Compartecipazione IVA a Regioni - non Sanità	36.557.474,00	0,00	36.557.474,00	4.306.595,00
1010402	Addizionale regionale alla compartecipazione IVA	0,00	0,00	0,00	0,00
1010403	Compartecipazione al bollo auto	0,00	0,00	0,00	0,00
1010404	Compartecipazione al gasolio	434.749.248,77	0,00	434.749.248,77	0,00
1010497	Altre compartecipazioni di imposte a Regioni non destinati al finanziamento della spesa sanitaria	0,00	0,00	0,00	0,00
1030100	Tipologia 301: Fondi perequativi da Amministrazioni Centrali	432.868.526,31	0,00	0,00	0,00
1030101	Fondi perequativi dallo Stato	0,00	0,00	0,00	0,00
1030102	Fondo perequativo dallo Stato - Sanità	432.868.526,31	0,00	0,00	0,00
	TOTALE TITOLO 1	8.515.038.778,14	173.457.321,66	6.804.860.647,85	1.044.573.480,94

PROSPETTO DELLE ENTRATE DI BILANCIO PER TITOLI, TIPOLOGIE E CATEGORIE

TITOLO TIPOLOGIA CATEGORIA	DENOMINAZIONE	ACCERTAMENTI	di cui entrate accertate non ricorrenti	RISCOSSIONI IN C/COMPETENZA	RISCOSSIONI IN C/RESIDUI
	TRASFERIMENTI CORRENTI				
2010100	Tipologia 101: Trasferimenti correnti da Amministrazioni pubbliche	334.113.086,97	116.237.138,04	236.831.386,49	70.891.423,61
2010101	Trasferimenti correnti da Amministrazioni Centrali	324.239.369,20	107.149.679,13	228.229.083,94	70.799.363,90
2010102	Trasferimenti correnti da Amministrazioni Locali	9.873.717,77	9.087.458,91	8.602.302,55	92.059,71
2010103	Trasferimenti correnti da Enti di Previdenza	0,00	0,00	0,00	0,00
2010104	Trasferimenti correnti da organismi interni e/o unità locali della amministrazione	0,00	0,00	0,00	0,00
2010200	Tipologia 102: Trasferimenti correnti da Famiglie	0,00	0,00	0,00	0,00
2010201	Trasferimenti correnti da Famiglie	0,00	0,00	0,00	0,00
2010300	Tipologia 103: Trasferimenti correnti da Imprese	91.266.039,54	1.098,49	16.481.784,21	10.809.547,86
2010301	Sponsorizzazioni da imprese	400.000,00	0,00	399.500,00	500,00
2010302	Altri trasferimenti correnti da imprese	90.866.039,54	1.098,49	16.082.284,21	10.809.047,86
2010400	Tipologia 104: Trasferimenti correnti da Istituzioni Sociali Private	20.050,80	0,00	20.050,80	557.569,32
2010401	Trasferimenti correnti da Istituzioni Sociali Private	20.050,80	0,00	20.050,80	557.569,32
2010500	Tipologia 105: Trasferimenti correnti dall'Unione Europea e dal Resto del Mondo	47.959.295,60	10.223.436,60	4.481.216,88	13.883.751,17
2010501	Trasferimenti correnti dall'Unione Europea	47.959.295,60	10.223.436,60	4.481.216,88	13.883.751,17
2010502	Trasferimenti correnti dal Resto del Mondo	0,00	0,00	0,00	0,00
	TOTALE TITOLO 2	473.358.472,91	126.461.673,13	257.814.438,38	96.142.291,96

PROSPETTO DELLE ENTRATE DI BILANCIO PER TITOLI, TIPOLOGIE E CATEGORIE

TITOLO TIPOLOGIA CATEGORIA	DENOMINAZIONE	ACCERTAMENTI	di cui entrate accertate non ricorrenti	RISCOSSIONI IN C/COMPETENZA	RISCOSSIONI IN C/RESIDUI
	ENTRATE EXTRATRIBUTARIE				
3010000	Tipologia 100: Vendita di beni e servizi e proventi derivanti dalla gestione dei beni	36.324.691,69	1.223.725,12	10.900.028,27	1.156.155,55
3010100	Vendita di beni	48.639,11	48.639,11	48.639,11	0,00
3010200	Entrate dalla vendita e dall'erogazione di servizi	5.055.047,92	360.072,21	5.047.979,71	84.031,93
3010300	Proventi derivanti dalla gestione dei beni	31.221.004,66	815.013,80	5.803.409,45	1.072.123,62
3020000	Tipologia 200: Proventi derivanti dall'attività di controllo e repressione delle irregolarità e degli illeciti	3.453.029,79	3.453.029,79	2.127.437,70	58.963,08
3020100	Entrate da amministrazioni pubbliche derivanti dall'attività di controllo e repressione delle irregolarità e degli illeciti	6.305,59	6.305,59	6.305,59	0,00
3020200	Entrate da famiglie derivanti dall'attività di controllo e repressione delle irregolarità e degli illeciti	242.043,56	242.043,56	239.265,62	0,00
3020300	Entrate da imprese derivanti dall'attività di controllo e repressione delle irregolarità e degli illeciti	3.167.538,25	3.167.538,25	1.865.438,82	58.963,08
3020400	Entrate da Istituzioni Sociali Private derivanti dall'attività di controllo e repressione delle irregolarità e degli illeciti	37.142,39	37.142,39	16.427,67	0,00
3030000	Tipologia 300: Interessi attivi	4.184.219,57	4.184.219,57	3.836.290,38	55.447,76
3030100	Interessi attivi da titoli o finanziamenti a breve termine	0,00	0,00	0,00	0,00
3030200	Interessi attivi da titoli obbligazionari a medio - lungo termine	0,00	0,00	0,00	0,00
3030300	Altri interessi attivi	4.184.219,57	4.184.219,57	3.836.290,38	55.447,76
3040000	Tipologia 400: Altre entrate da redditi da capitale	834.622,07	834.622,07	467.139,00	105.286,02
3040100	Rendimenti da fondi comuni di investimento	0,00	0,00	0,00	0,00
3040200	Entrate derivanti dalla distribuzione di dividendi	396.844,90	396.844,90	396.844,90	0,00
3040300	Entrate derivanti dalla distribuzione di utili e avanzi	437.777,17	437.777,17	70.294,10	96.536,02
3049900	Altre entrate da redditi da capitale n.a.c.	0,00	0,00	0,00	8.750,00
3050000	Tipologia 500: Rimborsi e altre entrate correnti	30.030.415,51	24.331.003,65	18.750.415,37	3.223.394,81
3050100	Indennizzi di assicurazione	7.164,33	7.164,33	7.164,33	0,00
3050200	Rimborsi in entrata	26.141.076,55	23.963.330,26	14.951.166,14	3.166.881,00
3059900	Altre entrate correnti n.a.c.	3.882.174,63	360.509,26	3.792.084,90	56.513,81

PROSPETTO DELLE ENTRATE DI BILANCIO PER TITOLI, TIPOLOGIE E CATEGORIE

TITOLO TIPOLOGIA CATEGORIA	DENOMINAZIONE	ACCERTAMENTI	<i>di cui entrate accertate non ricorrenti</i>	RISCOSSIONI IN C/COMPETENZA	RISCOSSIONI IN C/RESIDUI
	TOTALE TITOLO 3	74.826.976,63	34.026.600,40	36.081.310,72	4.599.247,22

PROSPETTO DELLE ENTRATE DI BILANCIO PER TITOLI, TIPOLOGIE E CATEGORIE

TITOLO TIPOLOGIA CATEGORIA	DENOMINAZIONE	ACCERTAMENTI	di cui entrate accertate non ricorrenti	RISCOSSIONI IN C/COMPETENZA	RISCOSSIONI IN C/RESIDUI
	ENTRATE IN CONTO CAPITALE				
4010000	Tipologia 100: Tributi in conto capitale	0,00	0,00	0,00	0,00
4010100	Imposte da sanatorie e condoni	0,00	0,00	0,00	0,00
4010200	Altre imposte in conto capitale	0,00	0,00	0,00	0,00
4020000	Tipologia 200: Contributi agli investimenti	201.534.947,95	130.876.610,11	94.060.768,57	57.864.467,92
4020100	Contributi agli investimenti da amministrazioni pubbliche	125.594.987,76	101.387.845,29	56.327.363,27	28.881.927,23
4020200	Contributi agli investimenti da Famiglie	0,00	0,00	0,00	0,00
4020300	Contributi agli investimenti da Imprese	79.602,97	79.602,97	79.602,97	0,00
4020400	Contributi agli investimenti da Istituzioni Sociali Private	0,00	0,00	0,00	0,00
4020500	Contributi agli investimenti dall'Unione Europea e dal Resto del Mondo	46.670.324,83	219.129,46	17.966.410,26	17.154.805,26
4020600	Contributi agli investimenti direttamente destinati al rimborso di prestiti da amministrazioni pubbliche	29.190.032,39	29.190.032,39	19.687.392,07	11.827.735,43
4030000	Tipologia 300: Altri trasferimenti in conto capitale	2.552.733,00	2.552.733,00	1.386.532,00	0,00
4030100	Trasferimenti in conto capitale per assunzione di debiti dell'amministrazione da parte di amministrazioni pubbliche	0,00	0,00	0,00	0,00
4030200	Trasferimenti in conto capitale per assunzione di debiti dell'amministrazione da parte di Imprese	0,00	0,00	0,00	0,00
4030300	Trasferimenti in conto capitale per assunzione di debiti dell'amministrazione da parte dell'Unione Europea e del Resto del Mondo	0,00	0,00	0,00	0,00
4030400	Trasferimenti in conto capitale da parte di amministrazioni pubbliche per cancellazione di debiti dell'amministrazione	0,00	0,00	0,00	0,00
4030500	Trasferimenti in conto capitale da parte di imprese per cancellazione di debiti dell'amministrazione	0,00	0,00	0,00	0,00
4030600	Trasferimenti in conto capitale da parte dell'Unione Europea e del Resto del mondo per cancellazione di debiti dell'amministrazione	0,00	0,00	0,00	0,00
4030700	Trasferimenti in conto capitale per ripiano disavanzi pregressi da amministrazioni pubbliche	0,00	0,00	0,00	0,00
4030800	Trasferimenti in conto capitale per ripiano disavanzi pregressi da Imprese	0,00	0,00	0,00	0,00
4030900	Trasferimenti in conto capitale per ripiano disavanzi pregressi dall'Unione Europea e dal Resto del Mondo	0,00	0,00	0,00	0,00
4031000	Altri trasferimenti in conto capitale da amministrazioni pubbliche	2.552.733,00	2.552.733,00	1.386.532,00	0,00
4031100	Altri trasferimenti in conto capitale da Famiglie	0,00	0,00	0,00	0,00
4031200	Altri trasferimenti in conto capitale da Imprese	0,00	0,00	0,00	0,00
4031300	Altri trasferimenti in conto capitale da Istituzioni Sociali Private	0,00	0,00	0,00	0,00

PROSPETTO DELLE ENTRATE DI BILANCIO PER TITOLI, TIPOLOGIE E CATEGORIE

TITOLO TIPOLOGIA CATEGORIA	DENOMINAZIONE	ACCERTAMENTI	di cui entrate accertate non ricorrenti	RISCOSSIONI IN C/COMPETENZA	RISCOSSIONI IN C/RESIDUI
4031400	Altri trasferimenti in conto capitale dall'Unione Europea e dal Resto del Mondo	0,00	0,00	0,00	0,00
4040000	Tipologia 400: Entrate da alienazione di beni materiali e immateriali	1.095.976,92	1.072.191,92	880.670,74	1.338,64
4040100	Alienazione di beni materiali	1.072.191,92	1.072.191,92	856.885,74	1.338,64
4040200	Cessione di Terreni e di beni materiali non prodotti	23.785,00	0,00	23.785,00	0,00
4040300	Alienazione di beni immateriali	0,00	0,00	0,00	0,00
4050000	Tipologia 500: Altre entrate in conto capitale	40.415.602,35	40.410.697,35	34.980.403,52	25.816,02
4050200	Entrate derivanti da conferimento immobili a fondi immobiliari	0,00	0,00	0,00	0,00
4050300	Entrate in conto capitale dovute a rimborsi, recuperi e restituzioni di somme non dovute o incassate in eccesso	16.560.685,52	16.555.780,52	11.321.930,36	2.096,47
4050400	Altre entrate in conto capitale n.a.c.	23.854.916,83	23.854.916,83	23.668.473,16	23.719,55
	TOTALE TITOLO 4	245.599.260,22	174.912.232,38	131.308.374,83	57.891.622,58

PROSPETTO DELLE ENTRATE DI BILANCIO PER TITOLI, TIPOLOGIE E CATEGORIE

TITOLO TIPOLOGIA CATEGORIA	DENOMINAZIONE	ACCERTAMENTI	di cui entrate accertate non ricorrenti	RISCOSSIONI IN C/COMPETENZA	RISCOSSIONI IN C/RESIDUI
	ENTRATE DA RIDUZIONE DI ATTIVITA' FINANZIARIE				
5010000	Tipologia 100: Alienazione di attività finanziarie	0,00	0,00	0,00	0,00
5010100	Alienazione di partecipazioni	0,00	0,00	0,00	0,00
5010200	Alienazione di quote di fondi comuni di investimento	0,00	0,00	0,00	0,00
5010300	Alienazione di titoli obbligazionari a breve termine	0,00	0,00	0,00	0,00
5010400	Alienazione di titoli obbligazionari a medio-lungo termine	0,00	0,00	0,00	0,00
5020000	Tipologia 200: Riscossione di crediti di breve termine	5.000.000,00	5.000.000,00	0,00	0,00
5020100	Riscossione crediti di breve termine a tasso agevolato da Amministrazioni Pubbliche	0,00	0,00	0,00	0,00
5020200	Riscossione crediti di breve termine a tasso agevolato da Famiglie	0,00	0,00	0,00	0,00
5020300	Riscossione crediti di breve termine a tasso agevolato da imprese	5.000.000,00	5.000.000,00	0,00	0,00
5020400	Riscossione crediti di breve termine a tasso agevolato da istituzioni Sociali Private	0,00	0,00	0,00	0,00
5020500	Riscossione crediti di breve termine a tasso agevolato dall'Unione Europea e dal Resto del Mondo	0,00	0,00	0,00	0,00
5020600	Riscossione crediti di breve termine a tasso non agevolato da Amministrazioni Pubbliche	0,00	0,00	0,00	0,00
5020700	Riscossione crediti di breve termine a tasso non agevolato da Famiglie	0,00	0,00	0,00	0,00
5020800	Riscossione crediti di breve termine a tasso non agevolato da imprese	0,00	0,00	0,00	0,00
5020900	Riscossione crediti di breve termine a tasso non agevolato da istituzioni Sociali Private	0,00	0,00	0,00	0,00
5021000	Riscossione crediti di breve termine a tasso non agevolato dall'Unione Europea e dal Resto del Mondo	0,00	0,00	0,00	0,00
5030000	Tipologia 300: Riscossione crediti di medio-lungo termine	6.921.436,11	6.921.436,11	4.553.437,05	152.403.197,83
5030100	Riscossione crediti di medio-lungo termine a tasso agevolato da Amministrazioni Pubbliche	1.793.280,49	1.793.280,49	1.373.243,69	151.567.619,57
5030200	Riscossione crediti di medio-lungo termine a tasso agevolato da Famiglie	0,00	0,00	0,00	0,00
5030300	Riscossione crediti di medio-lungo termine a tasso agevolato da imprese	2.699.754,98	2.699.754,98	2.407.792,72	155.884,86
5030400	Riscossione crediti di medio-lungo termine a tasso agevolato da istituzioni Sociali Private	2.265.120,00	2.265.120,00	609.120,00	679.693,40
5030500	Riscossione crediti di medio-lungo termine a tasso agevolato dall'Unione Europea e dal Resto del Mondo	0,00	0,00	0,00	0,00
5030600	Riscossione crediti di medio-lungo termine a tasso non agevolato da Amministrazioni Pubbliche	0,00	0,00	0,00	0,00
5030700	Riscossione crediti di medio-lungo termine a tasso non agevolato da Famiglie	0,00	0,00	0,00	0,00

PROSPETTO DELLE ENTRATE DI BILANCIO PER TITOLI, TIPOLOGIE E CATEGORIE

TITOLO TIPOLOGIA CATEGORIA	DENOMINAZIONE	ACCERTAMENTI	di cui entrate accertate non ricorrenti	RISCOSSIONI IN C/COMPETENZA	RISCOSSIONI IN C/RESIDUI
5030800	Riscossione crediti di medio-lungo termine a tasso non agevolato da Imprese	163.280,64	163.280,64	163.280,64	0,00
5030900	Riscossione crediti di medio-lungo termine a tasso non agevolato da Istituzioni Sociali Private	0,00	0,00	0,00	0,00
5031000	Riscossione crediti di medio-lungo termine a tasso non agevolato dall'Unione Europea e dal Resto del Mondo	0,00	0,00	0,00	0,00
5040000	Tipologia 400: Altre entrate per riduzione di attività finanziarie	0,00	0,00	0,00	0,00
5040100	Riduzione di altre attività finanziarie verso Amministrazioni Pubbliche	0,00	0,00	0,00	0,00
5040200	Riduzione di altre attività finanziarie verso Famiglie	0,00	0,00	0,00	0,00
5040300	Riduzione di altre attività finanziarie verso Imprese	0,00	0,00	0,00	0,00
5040400	Riduzione di altre attività finanziarie verso Istituzioni Sociali Private	0,00	0,00	0,00	0,00
5040500	Riduzione di altre attività finanziarie verso Unione Europea e Resto del Mondo	0,00	0,00	0,00	0,00
5040600	Prelievi dai conti di tesoreria statale diversi dalla Tesoreria Unica	0,00	0,00	0,00	0,00
5040700	Prelievi da depositi bancari	0,00	0,00	0,00	0,00
	TOTALE TITOLO 5	11.921.436,11	11.921.436,11	4.553.437,05	152.403.197,83

PROSPETTO DELLE ENTRATE DI BILANCIO PER TITOLI, TIPOLOGIE E CATEGORIE

TITOLO TIPOLOGIA CATEGORIA	DENOMINAZIONE	ACCERTAMENTI	di cui entrate accertate non ricorrenti	RISCOSSIONI IN C/COMPETENZA	RISCOSSIONI IN C/RESIDUI
	ACCENSIONE PRESTITI				
6010000	Tipologia 100: Emissione di titoli obbligazionari	0,00	0,00	0,00	0,00
6010100	Emissioni titoli obbligazionari a breve termine	0,00	0,00	0,00	0,00
6010200	Emissioni titoli obbligazionari a medio-lungo termine	0,00	0,00	0,00	0,00
6020000	Tipologia 200: Accensione Prestiti a breve termine	0,00	0,00	0,00	0,00
6020100	Finanziamenti a breve termine	0,00	0,00	0,00	0,00
6020200	Anticipazioni	0,00	0,00	0,00	0,00
6030000	Tipologia 300: Accensione Mutui e altri finanziamenti a medio lungo termine	69.549.285,32	69.549.285,32	14.236.383,99	0,00
6030100	Finanziamenti a medio lungo termine	69.549.285,32	69.549.285,32	14.236.383,99	0,00
6030200	Accensione prestiti da attuazione Contributi Pluriennali	0,00	0,00	0,00	0,00
6030300	Accensione prestiti a seguito di escussione di garanzie	0,00	0,00	0,00	0,00
6040000	Tipologia 400: Altre forme di indebitamento	0,00	0,00	0,00	0,00
6040200	Accensione Prestiti - Leasing finanziario	0,00	0,00	0,00	0,00
6040300	Accensione Prestiti - Operazioni di cartolarizzazione	0,00	0,00	0,00	0,00
6040400	Accensione Prestiti - Derivati	0,00	0,00	0,00	0,00
	TOTALE TITOLO 6	69.549.285,32	69.549.285,32	14.236.383,99	0,00

PROSPETTO DELLE ENTRATE DI BILANCIO PER TITOLI, TIPOLOGIE E CATEGORIE

TITOLO TIPOLOGIA CATEGORIA	DENOMINAZIONE	ACCERTAMENTI	<i>di cui entrate accertate non ricorrenti</i>	RISCOSSIONI IN C/COMPETENZA	RISCOSSIONI IN C/RESIDUI
	ANTICIPAZIONI DA ISTITUTO TESORIERE/CASSIERE				
7010000	Tipologia 100: Anticipazioni da istituto tesoriere/cassiere	0,00	0,00	0,00	0,00
7010100	Anticipazioni da istituto tesoriere/cassiere	0,00	0,00	0,00	0,00
	TOTALE TITOLO 7	0,00	0,00	0,00	0,00

PROSPETTO DELLE ENTRATE DI BILANCIO PER TITOLI, TIPOLOGIE E CATEGORIE

TITOLO TIPOLOGIA CATEGORIA	DENOMINAZIONE	ACCERTAMENTI	di cui entrate accertate non ricorrenti	RISCOSSIONI IN C/COMPETENZA	RISCOSSIONI IN C/RESIDUI
	ENTRATE PER CONTO TERZI E PARTITE DI GIRO				
9010000	Tipologia 100: Entrate per partite di giro	2.092.455.776,35	168.663.465,53	2.085.205.756,07	22.005.872,36
9010100	Altre ritenute	4.688.322,24	94.328,56	4.688.046,24	0,00
9010200	Ritenute su redditi da lavoro dipendente	48.287.722,04	0,00	48.063.800,81	73.988,16
9010300	Ritenute su redditi da lavoro autonomo	204.410,50	0,00	200.803,11	0,00
9010400	Finanziamento della gestione sanitaria dalla gestione ordinaria della Regione	0,00	0,00	0,00	0,00
9019900	Altre entrate per partite di giro	2.039.275.321,57	168.569.136,97	2.032.253.105,91	21.931.874,20
9020000	Tipologia 200: Entrate per conto terzi	174.309.297,85	118.324.848,37	173.831.341,86	680.677,93
9020100	Rimborsi per acquisto di beni e servizi per conto terzi	0,00	0,00	0,00	0,00
9020200	Trasferimenti da Amministrazioni pubbliche per operazioni conto terzi	332.491,97	332.491,97	332.491,97	295.877,23
9020300	Trasferimenti da altri settori per operazioni conto terzi	1.247.339,22	1.247.339,22	1.244.700,23	383.351,02
9020400	Depositi di prelievo terzi	1.315.510,64	1.303.644,66	1.307.316,64	1.449,68
9020500	Riscossione imposte e tributi per conto terzi	12.539.633,09	0,00	12.539.633,09	0,00
9029900	Altre entrate per conto terzi	158.874.022,93	115.441.372,52	158.407.199,93	0,00
	TOTALE TITOLO 9	2.266.765.074,20	286.983.313,90	2.259.037.097,93	22.686.550,29
	TOTALE TITOLI	11.657.059.285,53	877.316.862,90	9.507.891.690,75	1.378.286.390,82

PROSPETTO DELLE SPESE DI BILANCIO PER MISSIONI, PROGRAMMI E MACROAGGREGATI
SPESE CORRENTI - IMPEGNI
Esercizio finanziario 2016

MISSIONI E PROGRAMMI (MACROAGGREGATI)		101	102	Acquisiti di beni e servizi	104	105	106	107	108	109	110	Totale
Redditi da lavoro dipendente			Imposte e tasse a carico dell'ente		Trasferimenti correnti	Trasferimenti di tributi (solo per le Regioni)	Fondi perequativi (solo per le Regioni)	Interessi passivi	Altre spese per redditi da capitale	Rimborsi e poste correttive della natura	Altre spese correnti	
08	Politica regionale unitaria per l'istruzione e il diritto allo studio (solo per le Regioni)	0,00	0,00	0,00	1.048.953,77	0,00	0,00	0,00	0,00	0,00	0,00	1.048.953,77
TOTALE MISSIONE 4 - Istruzione e diritto allo studio		0,00	0,00	0,00	1.048.953,77	0,00	0,00	0,00	0,00	0,00	0,00	1.048.953,77
05	MISSIONE 5 - Tutela e valorizzazione dei beni e delle attività culturali	0,00	0,00	31.058,42	485.000,00	0,00	0,00	0,00	0,00	0,00	0,00	486.058,42
01	Valorizzazione dei beni di interesse storico	0,00	0,00	0,00	0,00	0,00	0,00	0,00	0,00	0,00	0,00	0,00
02	Attività culturali e interventi diversi nel settore culturale	0,00	0,00	31.954.941,32	0,00	0,00	0,00	0,00	0,00	0,00	0,00	32.295.296,68
03	Politica regionale unitaria per la tutela dei beni e delle attività culturali (solo per le Regioni)	0,00	0,00	0,00	0,00	0,00	0,00	0,00	0,00	0,00	0,00	0,00
TOTALE MISSIONE 5 - Tutela e valorizzazione dei beni e delle attività culturali		0,00	0,00	31.985.999,74	485.000,00	0,00	0,00	0,00	0,00	0,00	0,00	486.058,42
06	MISSIONE 6 - Politiche giovanili, sport e tempo libero	0,00	0,00	24.046,20	2.791.941,77	0,00	0,00	0,00	0,00	0,00	0,00	2.815.987,97
01	Sport e tempo libero	0,00	0,00	0,00	0,00	0,00	0,00	0,00	0,00	0,00	0,00	0,00
02	Giovani	0,00	0,00	0,00	7.922.706,46	0,00	0,00	0,00	0,00	0,00	0,00	7.922.706,46
03	Politica regionale unitaria per i giovani, lo sport e il tempo libero (solo per le Regioni)	0,00	0,00	0,00	0,00	0,00	0,00	0,00	0,00	0,00	0,00	0,00
TOTALE MISSIONE 6 - Politiche giovanili, sport e tempo libero		0,00	0,00	24.046,20	2.791.941,77	0,00	0,00	0,00	0,00	0,00	0,00	2.815.987,97
07	MISSIONE 7 - Turismo	0,00	0,00	44.304,00	8.306.338,91	0,00	0,00	0,00	0,00	0,00	0,00	8.350.642,91
01	Sviluppo e la valorizzazione del turismo	0,00	0,00	0,00	0,00	0,00	0,00	0,00	0,00	0,00	0,00	0,00
02	Politica regionale unitaria per il turismo (solo per le Regioni)	0,00	0,00	0,00	0,00	0,00	0,00	0,00	0,00	0,00	0,00	0,00
TOTALE MISSIONE 7 - Turismo		0,00	0,00	44.304,00	8.306.338,91	0,00	0,00	0,00	0,00	0,00	0,00	8.350.642,91
08	MISSIONE 8 - Assetto del territorio ed edilizia abitativa	0,00	0,00	144.415,51	1.289.164,00	0,00	0,00	0,00	0,00	0,00	3.100,00	1.416.679,51
01	Urbanistica e assetto del territorio	0,00	0,00	0,00	0,00	0,00	0,00	0,00	0,00	0,00	0,00	0,00
02	Edilizia residenziale pubblica e locale e piani di edilizia economico-sociale	0,00	0,00	0,00	4.000,00	0,00	0,00	0,00	0,00	0,00	0,00	4.000,00
03	Politica regionale unitaria per l'assetto del territorio e l'edilizia abitativa (solo per le Regioni)	0,00	0,00	0,00	0,00	0,00	0,00	0,00	0,00	0,00	0,00	0,00
TOTALE MISSIONE 8 - Assetto del territorio ed edilizia abitativa		0,00	0,00	144.415,51	1.273.164,00	0,00	0,00	0,00	0,00	0,00	3.100,00	1.420.679,51
09	MISSIONE 9 - Sviluppo sostenibile e tutela del territorio e dell'ambiente	0,00	0,00	7.906.902,54	3.172.554,92	0,00	0,00	0,00	0,00	0,00	0,00	11.079.457,46
01	Difesa del suolo	0,00	0,00	0,00	0,00	0,00	0,00	0,00	0,00	0,00	0,00	0,00
02	Tutela, valorizzazione e recupero ambientale	0,00	0,00	1.056.321,28	532.788,72	0,00	0,00	0,00	0,00	0,00	0,00	1.589.110,00
03	Rifiuti	0,00	0,00	1.752.830,53	2.480.000,00	0,00	0,00	0,00	0,00	0,00	0,00	4.232.830,53
04	Servizio idrico integrato	0,00	0,00	0,00	8.877,62	0,00	0,00	0,00	0,00	0,00	0,00	8.877,62
05	Aree protette, parchi naturali, protezione naturalistica e forestazione	0,00	0,00	65.000,00	3.337.500,00	0,00	0,00	0,00	0,00	0,00	197,87	3.402.897,87
06	Tutela e valorizzazione delle risorse idriche	0,00	0,00	6.144,60	95.100,00	0,00	0,00	0,00	0,00	0,00	0,00	101.244,60
07	Sviluppo sostenibile territorio montano piccoli Comuni	0,00	0,00	0,00	0,00	0,00	0,00	0,00	0,00	0,00	0,00	0,00
08	Qualità dell'aria e riduzione dell'inquinamento	0,00	0,00	9.731,94	3.123.486,20	0,00	0,00	0,00	0,00	0,00	0,00	3.133.218,14
09	Politica regionale unitaria per lo sviluppo sostenibile e la tutela del territorio e dell'ambiente (solo per le Regioni)	0,00	0,00	0,00	377.469,91	0,00	0,00	0,00	0,00	0,00	0,00	377.469,91
TOTALE MISSIONE 9 - Sviluppo sostenibile e tutela del territorio e dell'ambiente		0,00	0,00	10.796.930,89	13.127.877,37	0,00	0,00	0,00	0,00	0,00	197,87	23.925.006,13

PROSPETTO DELLE SPESE DI BILANCIO PER MISSIONI, PROGRAMMI E MACROAGGREGATI
SPESE CORRENTI - IMPEGNI
Esercizio finanziario 2016

MISSIONI E PROGRAMMI \ MACROAGGREGATI	Redditi da lavoro dipendente	Imposte e tasse a carico dell'ente	Acquisto di beni e servizi	Trasferimenti correnti	Trasferimenti di tributi (solo per le Regioni)	Fondi perequativi (solo per le Regioni)	Interessi passivi	Altre spese per redditi da capitale	Rimborsi poste correttive della natura	Altre spese correnti	Totale
	101	102	103	104	105	106	107	108	109	110	100
TOTALE MISSIONE 19 - Relazioni internazionali	0,00	0,00	502.743,48	19.680.948,78	0,00	0,00	0,00	0,00	0,00	0,00	20.183.692,26
20 MISSIONE 20 - Fondi e accantonamenti											
01 Fondo di riserva	0,00	0,00	0,00	0,00	0,00	0,00	0,00	0,00	0,00	0,00	0,00
02 Fondo crediti di dubbia esigibilità	0,00	0,00	0,00	0,00	0,00	0,00	0,00	0,00	0,00	0,00	0,00
03 Altri fondi	0,00	0,00	0,00	32.525.301,00	0,00	0,00	0,00	0,00	6.764,76	0,00	32.532.065,76
TOTALE MISSIONE 20 - Fondi e accantonamenti	0,00	0,00	0,00	32.525.301,00	0,00	0,00	0,00	0,00	6.764,76	0,00	32.532.065,76
50 MISSIONE 50 - Debito pubblico											
01 Quota interessi ammortamento mutui e prestiti obbligazionari	0,00	0,00	0,00	0,00	0,00	0,00	42.133.304,08	0,00	0,00	0,00	42.133.304,08
02 Quota capitale ammortamento mutui e prestiti obbligazionari	0,00	0,00	0,00	0,00	0,00	0,00	0,00	0,00	0,00	0,00	0,00
TOTALE MISSIONE 50 - Debito pubblico	0,00	0,00	0,00	0,00	0,00	0,00	42.133.304,08	0,00	0,00	0,00	42.133.304,08
60 MISSIONE 60 - Anticipazioni finanziarie											
01 Restituzione anticipazioni di tesoreria	0,00	0,00	0,00	0,00	0,00	0,00	0,00	0,00	0,00	0,00	0,00
TOTALE MISSIONE 60 - Anticipazioni finanziarie	0,00	0,00	0,00	0,00	0,00	0,00	0,00	0,00	0,00	0,00	0,00
99 MISSIONE 99 - Servizi per conto terzi											
01 Servizi per conto terzi - Partite di giro	0,00	0,00	0,00	0,00	0,00	0,00	0,00	0,00	0,00	0,00	0,00
02 Anticipazioni per il finanziamento del sistema sanitario nazionale	0,00	0,00	0,00	0,00	0,00	0,00	0,00	0,00	0,00	0,00	0,00
TOTALE MISSIONE 99 - Servizi per conto terzi	0,00	0,00	0,00	0,00	0,00	0,00	0,00	0,00	0,00	0,00	0,00
TOTALE MACROAGGREGATI	160.078.096,62	17.794.813,54	397.680.893,82	8.050.119.449,96	0,00	0,00	64.166.250,43	0,00	55.206.024,67	22.142.276,53	8.767.129.605,57

**PROSPETTO DELLE SPESE DI BILANCIO PER MISSIONI, PROGRAMMI E MACROAGGREGATI
SPESE CORRENTI - PAGAMENTI IN C/COMPETENZA
Esercizio finanziario 2016**

	Redditi da lavoro dipendente	Imposte e tasse a carico dell'ente	Acquisto di beni e servizi	Trasferimenti correnti	Trasferimenti di tributi (solo per le Regioni)	Fondi perequativi (solo per le Regioni)	Interessi passivi	Altre spese per redditi da capitale	Rimborsi e poste correttive della entrata	Altre spese correnti	Totale
MISSIONI E PROGRAMMI 1 MACROAGGREGATI											
08	0,00	0,00	0,00	727.882,38	0,00	0,00	0,00	0,00	0,00	0,00	727.882,38
TOTALE MISSIONE 4 - Istruzione e diritto allo studio											
MISSIONE 5 - Tutela e valorizzazione dei beni e delle attività culturali											
01	0,00	0,00	15.198,42	399.600,00	0,00	0,00	0,00	0,00	0,00	0,00	414.798,42
02	0,00	0,00	132.719,45	28.025.000,36	0,00	0,00	0,00	0,00	0,00	0,00	28.157.719,81
03	0,00	0,00	0,00	0,00	0,00	0,00	0,00	0,00	0,00	0,00	0,00
TOTALE MISSIONE 5 - Tutela e valorizzazione dei beni e delle attività culturali											
MISSIONE 6 - Politiche giovanili, sport e tempo libero											
01	0,00	0,00	24.046,20	2.566.476,18	0,00	0,00	0,00	0,00	0,00	0,00	2.590.522,38
02	0,00	0,00	0,00	6.062.349,22	0,00	0,00	0,00	0,00	0,00	0,00	6.062.349,22
03	0,00	0,00	0,00	0,00	0,00	0,00	0,00	0,00	0,00	0,00	0,00
TOTALE MISSIONE 6 - Politiche giovanili, sport e tempo libero											
MISSIONE 7 - Turismo											
01	0,00	0,00	44.304,00	5.430.151,95	0,00	0,00	0,00	0,00	0,00	0,00	5.474.455,95
02	0,00	0,00	0,00	0,00	0,00	0,00	0,00	0,00	0,00	0,00	0,00
TOTALE MISSIONE 7 - Turismo											
MISSIONE 8 - Assetto del territorio ed edilizia abitativa											
01	0,00	0,00	54.360,89	812.708,00	0,00	0,00	0,00	0,00	0,00	3.100,00	870.168,89
02	0,00	0,00	0,00	0,00	0,00	0,00	0,00	0,00	0,00	0,00	0,00
03	0,00	0,00	0,00	0,00	0,00	0,00	0,00	0,00	0,00	0,00	0,00
TOTALE MISSIONE 8 - Assetto del territorio ed edilizia abitativa											
MISSIONE 9 - Sviluppo sostenibile e tutela del territorio e dell'ambiente											
01	0,00	0,00	5.058.483,67	2.801.483,76	0,00	0,00	0,00	0,00	0,00	0,00	7.859.967,43
02	0,00	0,00	566.049,17	405.288,72	0,00	0,00	0,00	0,00	0,00	0,00	971.337,89
03	0,00	0,00	750.905,00	1.280.000,00	0,00	0,00	0,00	0,00	0,00	0,00	2.030.905,00
04	0,00	0,00	0,00	8.877,62	0,00	0,00	0,00	0,00	0,00	0,00	8.877,62
05	0,00	0,00	0,00	3.337.500,00	0,00	0,00	0,00	0,00	0,00	197,87	3.337.697,87
06	0,00	0,00	4.400,00	20.100,00	0,00	0,00	0,00	0,00	0,00	0,00	24.500,00
07	0,00	0,00	0,00	0,00	0,00	0,00	0,00	0,00	0,00	0,00	0,00
08	0,00	0,00	6.502,60	2.661.700,00	0,00	0,00	0,00	0,00	0,00	0,00	2.668.202,60
09	0,00	0,00	0,00	377.468,91	0,00	0,00	0,00	0,00	0,00	0,00	377.468,91
TOTALE MISSIONE 9 - Sviluppo sostenibile e tutela del territorio e dell'ambiente											
TOTALE MISSIONE 9 - Sviluppo sostenibile e tutela del territorio e dell'ambiente											
											197,87
											17.279.068,32

**PROSPETTO DELLE SPESE DI BILANCIO PER MISSIONI, PROGRAMMI E MACROAGGREGATI
SPESE CORRENTI - PAGAMENTI IN C/COMPETENZA
Esercizio finanziario 2016**

MISSIONI E PROGRAMMI \ MACROAGGREGATI	Redditi da lavoro dipendente	Imposte e tasse a carico dell'ente	Acquisto di beni e servizi	Trasferimenti correnti	Trasferimenti di tributi (solo per le Regioni)	Fondi perequativi (solo per le Regioni)	Interessi passivi	Altre spese per redditi da capitale	Rimborsi e poste correttive della entrata	Altre spese correnti	Totale
	101	102	103	104	105	106	107	108	109	110	100
TOTALE MISSIONE 19 - Relazioni internazionali	0,00	0,00	347.776,84	10.710.764,63	0,00	0,00	0,00	0,00	0,00	0,00	11.058.541,47
20 MISSIONE 20 - Fondi e accantonamenti											
01 Fondo di riserva	0,00	0,00	0,00	0,00	0,00	0,00	0,00	0,00	0,00	0,00	0,00
02 Fondo crediti di dubbia esigibilità	0,00	0,00	0,00	0,00	0,00	0,00	0,00	0,00	0,00	0,00	0,00
03 Altri fondi	0,00	0,00	0,00	32.525.301,00	0,00	0,00	0,00	0,00	6.764,76	0,00	32.532.065,76
TOTALE MISSIONE 20 - Fondi e accantonamenti	0,00	0,00	0,00	32.525.301,00	0,00	0,00	0,00	0,00	6.764,76	0,00	32.532.065,76
50 MISSIONE 50 - Debito pubblico											
01 Quota interessi ammortamento mutui e prestiti obbligazionari	0,00	0,00	0,00	0,00	0,00	0,00	42.133.304,08	0,00	0,00	0,00	42.133.304,08
02 Quota capitale ammortamento mutui e prestiti obbligazionari	0,00	0,00	0,00	0,00	0,00	0,00	0,00	0,00	0,00	0,00	0,00
TOTALE MISSIONE 50 - Debito pubblico	0,00	0,00	0,00	0,00	0,00	0,00	42.133.304,08	0,00	0,00	0,00	42.133.304,08
60 MISSIONE 60 - Anticipazioni finanziarie											
01 Restituzione anticipazioni di tesoreria	0,00	0,00	0,00	0,00	0,00	0,00	0,00	0,00	0,00	0,00	0,00
TOTALE MISSIONE 60 - Anticipazioni finanziarie	0,00	0,00	0,00	0,00	0,00	0,00	0,00	0,00	0,00	0,00	0,00
99 MISSIONE 99 - Servizi per conto terzi											
01 Servizi per conto terzi - Partite di giro	0,00	0,00	0,00	0,00	0,00	0,00	0,00	0,00	0,00	0,00	0,00
02 Anticipazioni per il finanziamento del sistema sanitario nazionale	0,00	0,00	0,00	0,00	0,00	0,00	0,00	0,00	0,00	0,00	0,00
TOTALE MISSIONE 99 - Servizi per conto terzi	0,00	0,00	0,00	0,00	0,00	0,00	0,00	0,00	0,00	0,00	0,00
TOTALE MACROAGGREGATI	155.441.386,18	15.180.284,12	297.139.608,76	6.825.111.433,93	0,00	0,00	58.982.218,40	0,00	19.915.289,50	3.835.699,82	7.375.605.920,71

PROSPETTO DELLE SPESE DI BILANCIO PER MISSIONI, PROGRAMMI E MACROAGGREGATI
SPESE CORRENTI - PAGAMENTI IN C/RESIDUI
Esercizio finanziario 2016

	Redditi da lavoro dipendente	Imposte e tasse a carico dell'ente	Acquisto di beni e servizi	Trasferimenti correnti	Trasferimenti di tributi (solo per le Regioni)	Fondi perequativi (solo per le Regioni)	Interessi passivi	Altre spese per redditi da capitale	Rimborsi e poste correttive della entrata	Altre spese correnti	Totale
MISSIONI E PROGRAMMI 1 MACROAGGREGATI											
08	0,00	0,00	0,00	1.213.198,25	0,00	0,00	0,00	0,00	0,00	0,00	1.213.198,25
TOTALE MISSIONE 4 - Istruzione e diritto allo studio											9.878.399,58
MISSIONE 5 - Tutela e valorizzazione dei beni e delle attività culturali											
01	0,00	0,00	1.101,76	188.000,00	0,00	0,00	0,00	0,00	0,00	0,00	189.101,76
02	0,00	0,00	229.830,57	3.581.328,49	0,00	0,00	0,00	0,00	11.176,92	0,00	3.822.335,88
03	0,00	0,00	0,00	0,00	0,00	0,00	0,00	0,00	0,00	0,00	0,00
TOTALE MISSIONE 5 - Tutela e valorizzazione dei beni e delle attività culturali											3.991.437,64
MISSIONE 6 - Politiche giovanili, sport e tempo libero											
01	0,00	0,00	0,00	275.746,32	0,00	0,00	0,00	0,00	0,00	0,00	275.746,32
02	0,00	0,00	0,00	2.606.437,39	0,00	0,00	0,00	0,00	0,00	0,00	2.606.437,39
03	0,00	0,00	0,00	0,00	0,00	0,00	0,00	0,00	0,00	0,00	0,00
TOTALE MISSIONE 6 - Politiche giovanili, sport e tempo libero											2.882.183,70
MISSIONE 7 - Turismo											
01	0,00	0,00	147,62	905.819,14	0,00	0,00	0,00	0,00	0,00	0,00	905.966,76
02	0,00	0,00	0,00	0,00	0,00	0,00	0,00	0,00	0,00	0,00	0,00
TOTALE MISSIONE 7 - Turismo											905.919,14
MISSIONE 8 - Assetto del territorio ed edilizia abitativa											
01	0,00	0,00	2.318,00	17.656,85	0,00	0,00	0,00	0,00	0,00	0,00	19.974,85
02	0,00	0,00	0,00	0,00	0,00	0,00	0,00	0,00	0,00	0,00	0,00
03	0,00	0,00	0,00	0,00	0,00	0,00	0,00	0,00	0,00	0,00	0,00
TOTALE MISSIONE 8 - Assetto del territorio ed edilizia abitativa											19.974,85
MISSIONE 9 - Sviluppo sostenibile e tutela del territorio e dell'ambiente											
01	0,00	0,00	471.146,53	651.330,58	0,00	0,00	0,00	0,00	0,00	0,00	1.122.477,11
02	0,00	0,00	89.457,46	714.130,52	0,00	0,00	0,00	0,00	0,00	0,00	803.587,98
03	0,00	0,00	198.101,04	50.000,00	0,00	0,00	0,00	0,00	0,00	0,00	248.101,04
04	0,00	0,00	210,00	0,00	0,00	0,00	0,00	0,00	0,00	0,00	210,00
05	0,00	0,00	0,00	267.349,64	0,00	0,00	0,00	0,00	0,00	0,00	267.349,64
06	0,00	0,00	0,00	42.000,00	0,00	0,00	0,00	0,00	0,00	0,00	42.000,00
07	0,00	0,00	0,00	0,00	0,00	0,00	0,00	0,00	0,00	0,00	0,00
08	0,00	0,00	0,00	164.635,41	0,00	0,00	0,00	0,00	0,00	0,00	164.635,41
09	0,00	0,00	0,00	0,00	0,00	0,00	0,00	0,00	0,00	0,00	0,00
TOTALE MISSIONE 9 - Sviluppo sostenibile e tutela del territorio e dell'ambiente											2.648.281,18

PROSPETTO DELLE SPESE DI BILANCIO PER MISSIONI, PROGRAMMI E MACROAGGREGATI
SPESE CORRENTI - PAGAMENTI IN C/RESIDUI
Esercizio finanziario 2016

MISSIONI E PROGRAMMI \ MACROAGGREGATI		101	102	Acquisto di beni e servizi	103	104	105	Fondi perequativi (solo per le Regioni)	106	107	108	109	110	Totale
		Redditi da lavoro dipendente	Imposte e tasse a carico dell'ente		Trasferimenti correnti	Trasferimenti di tributi (solo per le Regioni)				Interessi passivi	Altre spese per redditi da capitale	Rimborsi poste correttive della natura	Altre spese correnti	
TOTALE MISSIONE 19 - Relazioni internazionali		0,00	0,00	131.748,95	6.178.292,28	0,00	0,00	0,00	0,00	0,00	0,00	0,00	0,00	6.310.041,23
20	MISSIONE 20 - Fondi e accantonamenti													
01	Fondo di riserva	0,00	0,00	0,00	0,00	0,00	0,00	0,00	0,00	0,00	0,00	0,00	0,00	0,00
02	Fondo crediti di dubbia esigibilità	0,00	0,00	0,00	0,00	0,00	0,00	0,00	0,00	0,00	0,00	0,00	0,00	0,00
03	Altri fondi	0,00	0,00	62.615,77	62.615,77	0,00	0,00	0,00	0,00	0,00	0,00	246.163,22	0,00	310.778,99
TOTALE MISSIONE 20 - Fondi e accantonamenti		0,00	0,00	62.615,77	62.615,77	0,00	0,00	0,00	0,00	0,00	0,00	246.163,22	0,00	310.778,99
50	MISSIONE 50 - Debito pubblico													
01	Quota interessi ammortamento mutui e prestiti obbligazionari	0,00	0,00	0,00	0,00	0,00	0,00	0,00	0,00	0,00	0,00	0,00	0,00	0,00
02	Quota capitale ammortamento mutui e prestiti obbligazionari	0,00	0,00	0,00	0,00	0,00	0,00	0,00	0,00	0,00	0,00	0,00	0,00	0,00
TOTALE MISSIONE 50 - Debito pubblico		0,00	0,00	0,00	0,00	0,00	0,00	0,00	0,00	0,00	0,00	0,00	0,00	0,00
60	MISSIONE 60 - Anticipazioni finanziarie													
01	Restituzione anticipazioni di tesoreria	0,00	0,00	0,00	0,00	0,00	0,00	0,00	0,00	0,00	0,00	0,00	0,00	0,00
TOTALE MISSIONE 60 - Anticipazioni finanziarie		0,00	0,00	0,00	0,00	0,00	0,00	0,00	0,00	0,00	0,00	0,00	0,00	0,00
99	MISSIONE 99 - Servizi per conto terzi													
01	Servizi per conto terzi - Partite di giro	0,00	0,00	0,00	0,00	0,00	0,00	0,00	0,00	0,00	0,00	0,00	0,00	0,00
02	Anticipazioni per il finanziamento del sistema sanitario nazionale	0,00	0,00	0,00	0,00	0,00	0,00	0,00	0,00	0,00	0,00	0,00	0,00	0,00
TOTALE MISSIONE 99 - Servizi per conto terzi		0,00	0,00	0,00	0,00	0,00	0,00	0,00	0,00	0,00	0,00	0,00	0,00	0,00
TOTALE MACROAGGREGATI		3.510.024,38	1.274.222,63	145.889.762,20	938.714.264,07	0,00	0,00	0,00	0,00	0,00	0,00	696.567,95	130.200,23	1.090.217.041,46

**PROSPETTO DELLE SPESE DI BILANCIO PER MISSIONI, PROGRAMMI E MACROAGGREGATI
SPESE IN CONTO CAPITALE E SPESE PER INCREMENTO DI ATTIVITA' FINANZIARIE**

**IMPEGNI
Esercizio finanziario 2016**

	Tributi in conto capitale a carico dell'ente		Investimenti fissi lordi e acquisto di terreni		Contributi agli investimenti		Altri trasferimenti in conto capitale		Altre spese in conto capitale		Totale SPESE nel CONTO CAPITALE		Acquisizioni finanziarie		Concessione crediti a breve termine		Concessione crediti medio-lungo termine		Altre spese per incremento di attività finanziarie		Totale SPESE PER INCREMENTO ATTIVITA' FINANZIARIE	
	201	202	203	204	205	200	301	302	303	304	300	300	300	300	300	300	300	300	300	300	300	
MISSIONI E PROGRAMMI (MACROAGGREGATI)																						
02 Anticipazioni per il finanziamento del sistema sanitario nazionale	0,00	0,00	0,00	0,00	0,00	0,00	0,00	0,00	0,00	0,00	0,00	0,00	0,00	0,00	0,00	0,00	0,00	0,00	0,00	0,00	0,00	0,00
TOTALE MISSIONE 99 - Servizi per conto terzi	0,00	0,00	0,00	0,00	0,00	0,00	0,00	0,00	0,00	0,00	0,00	0,00	0,00	0,00	0,00	0,00	0,00	0,00	0,00	0,00	0,00	0,00
TOTALE MACROAGGREGATI	0,00	13.835.717,20	505.324.598,99	0,00	0,00	519.160.316,19	0,00	0,00	0,00	0,00	0,00	0,00	0,00	0,00	0,00	869.578,71	0,00	0,00	0,00	0,00	869.578,71	0,00

**PROSPETTO DELLE SPESE DI BILANCIO PER MISSIONI, PROGRAMMI E MACROAGGREGATI
SPESE IN CONTO CAPITALE E SPESE PER INCREMENTO DI ATTIVITA' FINANZIARIE
PAGAMENTI IN C/COMPETENZA
Esercizio finanziario 2016**

	Missions e Programmi (MACROAGGREGATI)		Tributi in conto capitale a carico dell'ente	Investimenti fissi lordi e acquisto di terreni	Contributi agli investimenti	Altri trasferimenti in conto capitale	Altre spese in conto capitale	Totale SPESE IN CONTO CAPITALE	Acquisizioni finanziarie	Concessione breve termine	Concessione medio-lungo termine	Altre spese per incremento di attività finanziarie	Totale SPESE PER INCREMENTO ATTIVITA' FINANZIARIE
	201	202											
09		0,00	0,00	0,00	0,00	0,00	0,00	0,00	0,00	0,00	0,00	0,00	0,00
10	Politica regionale unitaria per i diritti sociali e la famiglia (solo per le Regioni)	0,00	0,00	5.901.407,88	0,00	0,00	0,00	5.901.407,88	0,00	0,00	0,00	0,00	0,00
	TOTALE MISSIONE 12 - Diritti sociali, politiche sociali e famiglia	0,00	0,00	5.901.407,88	0,00	0,00	0,00	5.901.407,88	0,00	0,00	0,00	0,00	0,00
13	MISSIONE 13 - Tutela della salute	0,00	0,00	0,00	0,00	0,00	0,00	0,00	0,00	0,00	0,00	0,00	0,00
01	Servizio sanitario regionale - finanziamento ordinario corrente per la garanzia dei LEA	0,00	0,00	0,00	0,00	0,00	0,00	0,00	0,00	0,00	0,00	0,00	0,00
02	Servizio sanitario regionale - finanziamento aggiuntivo corrente per livelli di assistenza superiori ai LEA	0,00	0,00	0,00	0,00	0,00	0,00	0,00	0,00	0,00	0,00	0,00	0,00
03	Servizio sanitario regionale - finanziamento aggiuntivo corrente per la prevenzione	0,00	0,00	0,00	0,00	0,00	0,00	0,00	0,00	0,00	0,00	0,00	0,00
04	Servizio sanitario regionale - ripiano di disavanzo sanitari relativi ad esercizi omnesse	0,00	0,00	0,00	0,00	0,00	0,00	0,00	0,00	0,00	0,00	0,00	0,00
05	Servizio sanitario regionale - investimenti sanitari	0,00	0,00	16.738.396,03	0,00	0,00	0,00	16.738.396,03	0,00	0,00	0,00	0,00	0,00
06	Servizio sanitario regionale - restituzione maggiori gettiti SSN	0,00	0,00	0,00	0,00	0,00	0,00	0,00	0,00	0,00	0,00	0,00	0,00
07	Ulteriori spese in materia sanitaria	0,00	0,00	0,00	0,00	0,00	0,00	0,00	0,00	0,00	0,00	0,00	0,00
08	Politica regionale unitaria per la tutela della salute (solo per le Regioni)	0,00	0,00	0,00	0,00	0,00	0,00	0,00	0,00	0,00	0,00	0,00	0,00
	TOTALE MISSIONE 13 - Tutela della salute	0,00	0,00	16.738.396,03	0,00	0,00	0,00	16.738.396,03	0,00	0,00	0,00	0,00	0,00
14	MISSIONE 14 - Sviluppo economico e competitività	0,00	0,00	0,00	0,00	0,00	0,00	0,00	0,00	0,00	0,00	0,00	0,00
01	Industria, PMI e Artigianato	0,00	0,00	9.239.103,50	0,00	0,00	0,00	9.239.103,50	0,00	0,00	0,00	0,00	0,00
02	Commercio - reti distributive - tutela dei consumatori	0,00	0,00	1.000.000,00	0,00	0,00	0,00	1.000.000,00	0,00	0,00	0,00	0,00	0,00
03	Ricerca e innovazione	0,00	0,00	2.567.503,61	0,00	0,00	0,00	2.567.503,61	0,00	0,00	0,00	0,00	0,00
04	Reti e altri servizi di pubblica utilità	0,00	0,00	0,00	0,00	0,00	0,00	0,00	0,00	0,00	0,00	0,00	0,00
05	Politica regionale unitaria per lo sviluppo economico e la competitività (solo per le Regioni)	0,00	0,00	96.988.352,40	0,00	0,00	0,00	96.988.352,40	0,00	0,00	0,00	0,00	0,00
	TOTALE MISSIONE 14 - Sviluppo economico e competitività	0,00	0,00	109.794.959,51	0,00	0,00	0,00	109.794.959,51	0,00	0,00	0,00	0,00	0,00
15	MISSIONE 15 - Politiche per il lavoro e la formazione professionale	0,00	0,00	0,00	0,00	0,00	0,00	0,00	0,00	0,00	0,00	0,00	0,00
01	Servizi per lo sviluppo del mercato del lavoro	0,00	0,00	0,00	0,00	0,00	0,00	0,00	0,00	0,00	0,00	0,00	0,00
02	Formazione professionale	0,00	0,00	0,00	0,00	0,00	0,00	0,00	0,00	0,00	0,00	0,00	0,00
03	Sostegno all'occupazione	0,00	0,00	0,00	0,00	0,00	0,00	0,00	0,00	0,00	0,00	0,00	0,00
04	Politica regionale unitaria per il lavoro e la formazione professionale (solo per le Regioni)	0,00	197.475,30	0,00	0,00	0,00	0,00	197.475,30	0,00	0,00	0,00	0,00	0,00
	TOTALE MISSIONE 15 - Politiche per il lavoro e la formazione professionale	0,00	197.475,30	0,00	0,00	0,00	0,00	197.475,30	0,00	0,00	0,00	0,00	0,00
16	MISSIONE 16 - Agricoltura, politiche agroalimentari e pesca	0,00	115.656,71	3.970.279,00	0,00	0,00	0,00	4.085.935,71	0,00	0,00	0,00	0,00	0,00
01	Sviluppo del settore agricolo e del sistema agroalimentare	0,00	115.656,71	3.970.279,00	0,00	0,00	0,00	4.085.935,71	0,00	0,00	0,00	0,00	0,00
02	Caccia e pesca	0,00	0,00	2.274,84	0,00	0,00	0,00	2.274,84	0,00	0,00	0,00	0,00	0,00

**PROSPETTO DELLE SPESE DI BILANCIO PER MISSIONI, PROGRAMMI E MACROAGGREGATI
SPESE IN CONTO CAPITALE E SPESE PER INCREMENTO DI ATTIVITA' FINANZIARIE
PAGAMENTI IN C/COMPETENZA
Esercizio finanziario 2016**

MISSIONI E PROGRAMMI (MACROAGGREGATI)	Tributi in conto capitale a carico dell'ente		Investimenti fissi lordi e acquisto di terreni		Contributi agli investimenti		Altri trasferimenti in conto capitale		Altre spese in conto capitale		Totale SPESE nel CONTO CAPITALE		Acquisizioni finanziarie		Concessione brev. termine		Concessione medio-lungo termine		Altre spese per incremento di attività finanziarie		Totale SPESE PER INCREMENTO ATTIVITA' FINANZIARIE	
	201	202	203	204	205	200	301	302	303	304	300	300	300	300	300	300	300	300	300	300	300	
02 Anticipazioni per il finanziamento del sistema sanitario nazionale	0,00	0,00	0,00	0,00	0,00	0,00	0,00	0,00	0,00	0,00	0,00	0,00	0,00	0,00	0,00	0,00	0,00	0,00	0,00	0,00	0,00	0,00
TOTALE MISSIONE 99 - Servizi per conto terzi	0,00	0,00	0,00	0,00	0,00	0,00	0,00	0,00	0,00	0,00	0,00	0,00	0,00	0,00	0,00	0,00	0,00	0,00	0,00	0,00	0,00	0,00
TOTALE MACROAGGREGATI	0,00	7.097.285,44	320.985.441,83	0,00	0,00	328.082.727,27	0,00	0,00	0,00	0,00	0,00	0,00	0,00	0,00	0,00	0,00	0,00	0,00	0,00	0,00	0,00	7.56.578,71

**PROSPETTO DELLE SPESE DI BILANCIO PER MISSIONI, PROGRAMMI E MACROAGGREGATI
SPESE PER RIMBORSO DI PRESTITI E CHIUSURA ANTICIPAZIONI RICEVUTE DA ISTITUTO TESORIERE/CASSIERE
IMPEGNI
Esercizio finanziario 2016**

	Rimborso di titoli obbligazionari	Rimborso prestiti a breve termine	Rimborso mutui e altri finanziamenti a medio lungo termine	Rimborso di altre forme di indebitamento	Fondi per rimborso prestiti	Totale RIMBORSO PRESTITI	Chiusura		Totale CHIUSURA ANTICIPAZIONI RICEVUTE DA ISTITUTO TESORIERE/CASSIERE
							401	402	
	0,00	0,00	0,00	0,00	0,00	0,00	0,00	0,00	0,00
TOTALE MISSIONE 60 - Anticipazioni finanziarie									
99 MISSIONE 99 - Servizi per conto terzi									
01 Servizi per conto terzi - Partite di giro	0,00	0,00	0,00	0,00	0,00	0,00	0,00	0,00	0,00
02 Anticipazioni per il finanziamento del sistema sanitario nazionale	0,00	0,00	0,00	0,00	0,00	0,00	0,00	0,00	0,00
TOTALE MISSIONE 99 - Servizi per conto terzi	0,00	0,00	0,00	0,00	0,00	0,00	0,00	0,00	0,00
TOTALE MACROAGGREGATI	46.164.496,01	0,00	69.025.378,78	0,00	0,00	115.189.874,79	0,00	0,00	0,00

**PROSPETTO DELLE SPESE DI BILANCIO PER MISSIONI, PROGRAMMI E MACROAGGREGATI
SPESE PER RIMBORSO DI PRESTITI E CHIUSURA ANTICIPAZIONI RICEVUTE DA ISTITUTO TESORIERE/CASSIERE
PAGAMENTI IN C/COMPETENZA
Esercizio finanziario 2016**

	MISSIONI E PROGRAMMI \ MACROAGGREGATI	Rimborso di	Rimborso	Rimborso	Rimborso di	Fondi per	Totale	Chiusura	Totale
		titoli obbligazionari	prestiti a breve termine	mutui e altri finanziamenti a medio lungo termine	rimborso di altre forme di indebitamento	rimborso prestiti	RIMBORSO PRESTITI	Anticipazioni ricevute da tesoriere/cassiere	CHIUSURA ANTICIPAZIONI RICEVUTE DA ISTITUTO TESORIERE/CASSIERE
		401	402	403	404	405	400	501	500
	TOTALE MISSIONE 60 - Anticipazioni finanziarie	0,00	0,00	0,00	0,00	0,00	0,00	0,00	0,00
99	MISSIONE 99 - Servizi per conto terzi								
01	Servizi per conto terzi - Partite di giro	0,00	0,00	0,00	0,00	0,00	0,00	0,00	0,00
02	Anticipazioni per il finanziamento del sistema sanitario nazionale	0,00	0,00	0,00	0,00	0,00	0,00	0,00	0,00
	TOTALE MISSIONE 99 - Servizi per conto terzi	0,00	0,00	0,00	0,00	0,00	0,00	0,00	0,00
	TOTALE MACROAGGREGATI	46.164.496,01	0,00	69.025.378,78	0,00	0,00	115.199.874,79	0,00	0,00

**PROSPETTO DELLE SPESE DI BILANCIO PER MISSIONI, PROGRAMMI E MACROAGGREGATI
USCITE PER CONTO TERZI E PARTITE DI GIRO - IMPEGNI
Esercizio finanziario 2016**

		Uscite per partite di giro		Uscite per conto terzi		Totale	
		701	702	702	700		
MISSIONI E PROGRAMMI \ MACROAGGREGATI							
99	MISSIONE 99 - Servizi per conto terzi						
01	Servizi per conto terzi - Partite di giro	324.086.286,59		174.147.523,82		498.233.810,41	
02	Anticipazioni per il finanziamento del sistema sanitario nazionale	1.768.984.362,28		600,00		1.768.985.562,28	
	TOTALE MISSIONE 99 - Servizi per conto terzi	2.093.073.258,87		174.148.123,82		2.267.221.382,69	
	TOTALE MACROAGGREGATI	2.093.073.258,87		174.148.123,82		2.267.221.382,69	

**PROSPETTO DELLE SPESE DI BILANCIO PER MISSIONI, PROGRAMMI E MACROAGGREGATI
USCITE PER CONTO TERZI E PARTITE DI GIRO - PAGAMENTI IN C/COMPETENZA
Esercizio finanziario 2016**

		Uscite per partite di giro		Uscite per conto terzi		Totale	
		701	702	702	700		
MISSIONI E PROGRAMMI I MACROAGGREGATI							
99	MISSIONE 99 - Servizi per conto terzi						
01	Servizi per conto terzi - Partite di giro	314.684.480,51		131.126.951,33		445.811.431,84	
02	Anticipazioni per il finanziamento del sistema sanitario nazionale	603.154.299,62		600,00		603.154.899,62	
	TOTALE MISSIONE 99 - Servizi per conto terzi	917.838.780,13		131.126.951,33		1.048.965.331,46	
	TOTALE MACROAGGREGATI	917.838.780,13		131.126.951,33		1.048.965.331,46	

**PROSPETTO DELLE SPESE DI BILANCIO PER MISSIONI, PROGRAMMI E MACROAGGREGATI
USCITE PER CONTO TERZI E PARTITE DI GIRO - PAGAMENTI IN C/RESIDUI
Esercizio finanziario 2016**

		Uscite per partite di giro	Uscite per conto terzi	Totale
		701	702	700
MISSIONI E PROGRAMMI \ MACROAGGREGATI				
99	MISSIONE 99 - Servizi per conto terzi			
01	Servizi per conto terzi - Partite di giro	12.842.986,90	454.902,52	13.297.889,42
02	Anticipazioni per il finanziamento del sistema sanitario nazionale	597.891.934,96	0,00	597.891.934,96
	TOTALE MISSIONE 99 - Servizi per conto terzi	610.734.921,86	454.902,52	611.189.824,38
	TOTALE MACROAGGREGATI	610.734.921,86	454.902,52	611.189.824,38

RIEPILOGO SPESE PER TITOLI E MACROAGGREGATI

TITOLI E MACROAGGREGATI DI SPESA		Impegni	di cui non ricorrono	Pagamenti in c/ competenza	Pagamenti in c/ residui
TITOLO 1 - Spese correnti					
101	Redditi da lavoro dipendente	160.078.096,62	684.805,14	155.441.386,18	3.510.024,38
102	Imposte e tasse a carico dell'ente	17.734.813,54	3.864.410,09	15.180.284,12	1.274.222,63
103	Acquisto di beni e servizi	397.680.693,82	10.309.663,70	297.139.608,76	145.889.762,20
104	Trasferimenti correnti	8.050.119.449,96	294.781.314,38	6.825.111.433,93	938.714.284,07
105	Trasferimenti di tributi (solo per le Regioni)	0,00	0,00	0,00	0,00
106	Fondi perequativi (solo per le Regioni)	0,00	0,00	0,00	0,00
107	Interessi passivi	64.166.250,43	2.768.953,69	58.982.218,40	0,00
108	Altre spese per redditi da capitale	0,00	0,00	0,00	0,00
109	Rimborsi e poste correttive delle entrate	55.208.024,67	52.669.081,62	19.915.289,50	698.567,95
110	Altre spese correnti	22.142.276,53	20.675.051,93	3.835.699,82	130.200,23
	Totale TITOLO 1	8.767.129.605,57	385.732.280,75	7.375.605.920,71	1.090.217.041,46
TITOLO 2 - Spese in conto capitale					
201	Tributi in conto capitale a carico dell'ente	0,00	0,00	0,00	0,00
202	Investimenti fissi lordi e acquisto di terreni	13.835.717,20	13.442.350,74	7.087.285,44	12.577.873,65
203	Contributi agli investimenti	505.324.598,99	314.378.504,32	320.985.441,83	340.911.953,88
204	Altri trasferimenti in conto capitale	0,00	0,00	0,00	0,00
205	Altre spese in conto capitale	0,00	0,00	0,00	0,00
	Totale TITOLO 2	519.160.316,19	327.820.855,06	328.082.727,27	353.489.827,53
TITOLO 3 - Spese per incremento attività finanziarie					
301	Acquisizioni di attività finanziarie	0,00	0,00	0,00	5.001.891,00
302	Concessione crediti di breve termine	0,00	0,00	0,00	0,00
303	Concessione crediti di medio-lungo termine	869.578,71	869.578,71	756.578,71	5.622.794,23
304	Altre spese per incremento di attività finanziarie	0,00	0,00	0,00	0,00
	Totale TITOLO 3	869.578,71	869.578,71	756.578,71	10.624.685,23
TITOLO 4 - Rimborso Prestiti					
401	Rimborso di titoli obbligazionari	46.164.496,01	13.920.010,15	46.164.496,01	0,00
402	Rimborso prestiti a breve termine	0,00	0,00	0,00	0,00
403	Rimborso mutui e altri finanziamenti a medio lungo termine	69.025.378,78	23.283.343,99	69.025.378,78	0,00

RIEPILOGO SPESE PER TITOLI E MACROAGGREGATI

TITOLI E MACROAGGREGATI DI SPESA		Impegni	di cui non ricorronti	Pagamenti in c/ competenza	Pagamenti in c/ residui
404	Rimborso di altre forme di indebitamento	0,00	0,00	0,00	0,00
405	Fondi per rimborso prestiti	0,00	0,00	0,00	0,00
	Totale TITOLO 4	115.189.874,79	37.212.354,14	115.189.874,79	0,00
	TITOLO 5 - Chiusura Anticipazioni ricevute da istituto tesoriere/cassiere				
501	Chiusura Anticipazioni ricevute da istituto tesoriere/cassiere	0,00	0,00	0,00	0,00
	Totale TITOLO 5	0,00	0,00	0,00	0,00
	TITOLO 7 - Uscite per conto terzi e partite di giro				
701	Uscite per partite di giro	2.093.073.259,87	169.280.946,05	917.838.780,13	610.734.921,86
702	Uscite per conto terzi	174.148.123,82	118.160.659,97	131.126.551,33	454.902,52
	Totale TITOLO 7	2.267.221.383,69	287.441.606,02	1.048.965.331,46	611.189.824,38
	TOTALE TITOLI	11.669.570.757,95	1.039.096.676,69	8.868.600.432,94	2.065.721.376,60

ACCERTAMENTI ASSUNTI NELL'ESERCIZIO DI RIFERIMENTO E NEGLI ESERCIZI PRECEDENTI IMPUTATI ALL'ANNO SUCCESSIVO CUI SI RIFERISCE IL RENDICONTO E SEGUENTI

	TITOLI E TIPOLOGIE DI ENTRATA	Anno successivo a quello cui si riferisce il rendiconto		Secondo anno successivo a quello cui si riferisce il rendiconto		Anni successivi	
		Previsioni di competenza		Previsioni di competenza del bilancio pluriennale		Accertamenti	
		Previsioni di competenza	Accertamenti	Previsioni di competenza del bilancio pluriennale	Accertamenti	Accertamenti	Accertamenti
	TITOLO 1 - Entrate correnti di natura tributaria, contributiva e perequativa						
10101	Imposte tasse e proventi assimilati	992.831.475,47	3.253.128,20	988.005.954,66	0,00	0,00	0,00
10102	Tributi destinati al finanziamento della sanità	6.761.030.000,00	0,00	6.761.030.000,00	0,00	0,00	0,00
10103	Tributi devoluti e regolati alle autonomie speciali	0,00	0,00	0,00	0,00	0,00	0,00
10104	Compartecipazioni di tributi	409.157.831,87	0,00	408.939.431,87	0,00	0,00	0,00
10301	Fondi perequativi da Amministrazioni Centrali	500.000.000,00	0,00	500.000.000,00	0,00	0,00	0,00
10000	Totale TITOLO 1	8.663.019.307,34	3.253.128,20	8.657.975.386,53	0,00	0,00	0,00
	TITOLO 2 - Trasferimenti correnti						
20101	Trasferimenti correnti da Amministrazioni pubbliche	110.998.497,34	6.444.718,17	98.693.176,78	1.424.894,18	106.314,14	0,00
20102	Trasferimenti correnti da Famiglie	0,00	0,00	0,00	0,00	0,00	0,00
20103	Trasferimenti correnti da Imprese	400.000,00	400.000,00	0,00	0,00	0,00	0,00
20104	Trasferimenti correnti da Istituzioni Sociali Private	0,00	0,00	0,00	0,00	0,00	0,00
20105	Trasferimenti correnti dall'Unione Europea e dal Resto del Mondo	95.387.734,46	13.704.699,91	80.320.418,16	1.471.066,68	154.841,17	0,00
20000	Totale TITOLO 2	206.786.231,80	20.549.418,08	179.013.594,94	2.895.950,86	261.155,31	0,00
	TITOLO 3 - Entrate extratributarie						
30100	Vendita di beni e servizi e proventi derivanti dalla gestione dei beni	37.262.267,22	2.326.164,09	37.262.267,22	1.674.177,45	18.210.017,09	0,00
30200	Proventi derivanti dall'attività di controllo e repressione delle irregolarità e degli illeciti	5.651.833,73	0,00	5.651.833,73	0,00	0,00	0,00
30300	Interessi attivi	700.023,77	182.382,80	700.000,00	74.288,00	150.157,33	0,00
30400	Altre entrate da redditi da capitale	250.000,00	0,00	250.000,00	0,00	0,00	0,00
30500	Rimborsi e altre entrate correnti	7.378.954,17	2.928.392,45	6.145.176,38	1.972.277,40	1.832.120,87	0,00
30000	Totale TITOLO 3	51.243.078,89	5.436.919,34	50.009.277,33	3.720.722,85	20.192.295,29	0,00
	TITOLO 4 - Entrate in conto capitale						
40100	Tributi in conto capitale	0,00	0,00	0,00	0,00	0,00	0,00
40200	Contributi agli investimenti	322.545.067,38	173.836.174,34	180.015.408,92	26.188.855,17	9.460.433,23	0,00
40300	Altri trasferimenti in conto capitale	88.000,00	0,00	88.000,00	0,00	0,00	0,00
40400	Entrate da alienazione di beni materiali e immateriali	1.918.800,00	108.308,76	1.815.500,00	51.411,05	132.527,83	0,00

	Anno successivo a quello cui si riferisce il rendiconto		Secondo anno successivo a quello cui si riferisce il rendiconto		Anni successivi	
	Previsioni di competenza	Accertamenti	Previsioni di competenza del bilancio pluriennale	Accertamenti	Accertamenti	
TITOLI E TIPOLOGIE DI ENTRATA						
40500	41.754,11	1.678.246,21	37.000,00	952.798,29		2.270.884,07
40000	324.593.621,49	175.622.729,31	181.935.908,92	27.193.064,51		11.883.945,13
TITOLO 5 - Entrate da riduzione di attività finanziarie						
50100	0,00	0,00	0,00	0,00		0,00
50200	1.300.000,00	1.300.000,00	0,00	0,00		0,00
50300	218.067,18	3.576.106,84	9.000,00	3.098.689,79		5.811.163,82
50400	0,00	0,00	0,00	0,00		0,00
50000	1.518.067,18	4.876.106,84	9.000,00	3.098.689,79		5.811.163,82
TITOLO 6 - Accensione prestiti						
60100	0,00	0,00	0,00	0,00		0,00
60200	0,00	0,00	0,00	0,00		0,00
60300	82.135.917,91	25.765.937,55	72.741.619,70	4.118.119,70		0,00
60400	0,00	0,00	0,00	0,00		0,00
60000	82.135.917,91	25.765.937,55	72.741.619,70	4.118.119,70		0,00
TITOLO 7 - Anticipazioni da istituto tesoriere/cassiere						
70100	0,00	0,00	0,00	0,00		0,00
70000	0,00	0,00	0,00	0,00		0,00
TITOLO 9 - Entrate per conto terzi e partite di giro						
90100	0,00	0,00	0,00	0,00		0,00
90200	44.118,10	33.370,00	0,00	0,00		0,00
90000	44.118,10	33.370,00	0,00	0,00		0,00
TOTALE ACCERTAMENTI	9.329.340.342,71	235.537.609,32	9.141.684.787,42	41.026.547,71		38.148.459,55

IMPEGNI ASSUNTI NELL'ESERCIZIO DI RIFERIMENTO E NEGLI ESERCIZI PRECEDENTI IMPUTATI ALL'ANNO SUCCESSIVO CUI SI RIFERISCE IL RENDICONTO E SEGUENTI

	TITOLO 1 - Spese correnti				Anno successivo a quello cui si riferisce il rendiconto		Secondo anno successivo a quello cui si riferisce il rendiconto		Anni successivi	
	TITOLO 1 - Spese correnti				Previsioni di competenza del bilancio pluriennale	Impegni	Previsioni di competenza del bilancio pluriennale	Impegni	Impegni	Impegni
	TITOLO 1 - Spese correnti									
101	Redditi da lavoro dipendente	199.223.289,84	24.438.594,68	186.232.066,61	1.568.840,63	600,00				
102	Imposte e tasse a carico dell'ente	16.614.704,77	1.896.047,01	14.988.074,23	42.897,40	10.352,15				
103	Acquisto di beni e servizi	656.468.450,39	332.594.800,10	706.226.764,91	301.879.178,16	1.382.811.536,51				
104	Trasferimenti correnti	7.175.837.519,30	142.132.285,00	7.093.084.737,18	39.994.015,16	32.088.332,16				
105	Trasferimenti di tributi (solo per le Regioni)	0,00	0,00	0,00	0,00	0,00				
106	Fondi perequativi (solo per le Regioni)	0,00	0,00	0,00	0,00	0,00				
107	Interessi passivi	65.919.241,52	0,00	66.866.845,19	0,00	0,00				
108	Altre spese per redditi da capitale	0,00	0,00	0,00	0,00	0,00				
109	Rimborsi e poste correttive delle entrate	520.148.000,00	1.827.950,00	519.740.000,00	300.000,00	0,00				
110	Altre spese correnti	193.782.156,66	1.079.857,70	159.524.157,53	506.123,38	0,00				
100	Totale TITOLO 1	8.827.993.362,48	503.969.334,49	8.748.642.645,65	344.291.054,73	1.414.910.820,82				
TITOLO 2 - Spese in conto capitale										
201	Tributi in conto capitale a carico dell'ente	0,00	0,00	0,00	0,00	0,00				
202	Investimenti fissi lordi e acquisto di terreni	45.776.867,09	20.869.856,43	28.684.527,26	10.199.405,34	1.632.407,80				
203	Contributi agli investimenti	550.975.985,39	366.332.240,85	333.938.442,60	109.572.376,07	39.880.632,24				
204	Altri trasferimenti in conto capitale	0,00	0,00	0,00	0,00	0,00				
205	Altre spese in conto capitale	48.478.524,41	0,00	8.753.437,00	0,00	0,00				
200	Totale TITOLO 2	645.231.376,89	387.202.097,28	372.376.406,86	119.771.781,41	41.513.040,04				
TITOLO 3 - Spese per incremento attività finanziarie										
301	Acquisizioni di attività finanziarie	0,00	0,00	0,00	0,00	0,00				
302	Concessione crediti di breve termine	0,00	0,00	0,00	0,00	0,00				
303	Concessione crediti di medio-lungo termine	0,00	0,00	0,00	0,00	0,00				
304	Altre spese per incremento di attività finanziarie	0,00	0,00	0,00	0,00	0,00				
300	Totale TITOLO 3	0,00	0,00	0,00	0,00	0,00				
TITOLO 4 - Rimborso prestiti										

	TITOLE MACROAGGREGATI DI SPESA	Anno successivo a quello cui si riferisce il rendiconto		Secondo anno successivo a quello cui si riferisce il rendiconto		Anni successivi	
		Previsioni di competenza	Impegni	Previsioni di competenza del bilancio pluriennale	Impegni	Impegni	
401	Rimborso di titoli obbligazionari	34.316.471,94	0,00	28.333.594,61	0,00		0,00
402	Rimborso prestiti a breve termine	627.502.372,45	0,00	611.003.682,79	0,00		0,00
403	Rimborso mutui e altri finanziamenti a medio lungo termine	71.595.753,07	0,00	71.997.191,18	0,00		0,00
404	Rimborso di altre forme di indebitamento	0,00	0,00	0,00	0,00		0,00
405	Fondi per rimborso prestiti	0,00	0,00	0,00	0,00		0,00
400	Totale TITOLO 4	733.414.597,46	0,00	711.334.468,58	0,00		0,00
	TITOLO 5 - Chiusura anticipazioni ricevute da Istituto tesoriere/cassiere						
501	Chiusura Anticipazioni ricevute da Istituto tesoriere/cassiere	0,00	0,00	0,00	0,00		0,00
500	Totale TITOLO 5	0,00	0,00	0,00	0,00		0,00
	TITOLO 7 - Uscite per conto terzi e partite di giro						
701	Uscite per partite di giro	0,00	0,00	0,00	0,00		0,00
702	Uscite per conto terzi	44.118,10	77.488,09	0,00	0,00		0,00
700	Totale TITOLO 7	44.118,10	77.488,09	0,00	0,00		0,00
	TOTALE IMPEGNI	10.206.683.454,93	891.246.919,86	9.832.353.521,09	464.062.836,14		1.456.423.860,86



Regione Toscana

PROSPETTO DEI COSTI PER MISSIONE

MISSIONI	ONERI FINANZIARI		RETTIFICHE DI VALORE ATTIVITÀ FINANZIARIE		COMPONENTI ED ONERI STRAORDINARI						IMPOSTE		TOTALE COSTI DI FIDUCIA MISSIONE	
	Oneri finanziari	Totale Oneri finanziari	Svalutazioni	Totale rettifiche di valore attività finanziarie	Oneri straordinari				Imposte	Totale Imposte				
					Sopravvenienze straordinarie	Minusvalenze patrimoniali	Trasferimenti in conto capitale	Altri oneri straordinari			Imposte			
MISSIONE 01 Servizi istituzionali, generali e di gestione	0,00	0,00	0,00	0,00	102.354.187,18	11.023.342,87	0,00	0,00	0,00	0,00	113.377.530,05	10.415.832,07	104.158.32,07	550.512.686,19
MISSIONE 02 Gestisce	0,00	0,00	0,00	0,00	0,00	0,00	0,00	0,00	0,00	0,00	0,00	0,00	0,00	0,00
MISSIONE 03 Ordine pubblico e sicurezza	0,00	0,00	0,00	0,00	0,00	0,00	0,00	0,00	0,00	0,00	0,00	0,00	0,00	2.888.983,08
MISSIONE 04 Istruzione e diritto allo studio	0,00	0,00	0,00	0,00	0,00	0,00	0,00	52.330,59	0,00	0,00	52.330,59	0,00	0,00	1.263.399.666,91
MISSIONE 05 Cultura	0,00	0,00	0,00	0,00	0,00	0,00	0,00	0,00	0,00	0,00	0,00	0,00	0,00	50.155.437,96
MISSIONE 06 Politiche giovanili, sport e tempo libero	0,00	0,00	0,00	0,00	0,00	0,00	0,00	0,00	0,00	0,00	0,00	0,00	0,00	10.865.966,13
MISSIONE 07 Turismo	0,00	0,00	0,00	0,00	0,00	0,00	0,00	0,00	0,00	0,00	0,00	0,00	0,00	31.653.565,05
MISSIONE 08 Assesto del territorio ed edilizia abitativa	0,00	0,00	0,00	0,00	0,00	0,00	0,00	0,00	0,00	0,00	0,00	0,00	0,00	25.071.532,49
MISSIONE 09 Sviluppo sostenibile e tutela del territorio e dell'ambiente	197,87	197,87	0,00	0,00	0,00	0,00	0,00	0,00	0,00	0,00	0,00	517,92	517,92	129.874.585,17
MISSIONE 10 Trasporti e diritto alla mobilità	0,00	0,00	0,00	0,00	0,00	0,00	0,00	0,00	0,00	0,00	0,00	58,14	58,14	622.327.919,67
MISSIONE 11 Soccorso civile	0,00	0,00	0,00	0,00	0,00	0,00	0,00	0,00	0,00	0,00	0,00	0,00	0,00	11.145.360,99
MISSIONE 12 Diritti sociali, politiche sociali e famiglia	0,00	0,00	0,00	0,00	0,00	0,00	0,00	0,00	0,00	0,00	0,00	0,00	0,00	11.145.360,99
MISSIONE 13 Tutela della salute	22.032.946,35	22.032.946,35	0,00	0,00	0,00	0,00	0,00	0,00	0,00	0,00	0,00	449.635,67	449.635,67	111.918.435,34
MISSIONE 14 Sviluppo economico e competitività	1.397,28	1.397,28	16.865.070,33	16.865.070,33	0,00	0,00	0,00	0,00	0,00	0,00	0,00	0,00	0,00	150.566.586,23
MISSIONE 15 Politiche per il lavoro e la formazione professionale	0,00	0,00	0,00	0,00	0,00	0,00	0,00	0,00	0,00	0,00	0,00	0,00	0,00	69.679.665,97
MISSIONE 16 Agricoltura, politiche agroalimentari e pesca	0,00	0,00	0,00	0,00	0,00	0,00	0,00	0,00	0,00	0,00	0,00	1.202,24	1.202,24	41.654.759,15
MISSIONE 17 Energia e diversificazione delle fonti energetiche	0,00	0,00	0,00	0,00	0,00	0,00	0,00	0,00	0,00	0,00	0,00	0,00	0,00	12.899.317,65
MISSIONE 18 Interventi con le altre autonomie territoriali e locali	0,00	0,00	0,00	0,00	0,00	0,00	0,00	0,00	0,00	0,00	0,00	0,00	0,00	34.274.915,99
MISSIONE 19 Ricerche internazionali	0,00	0,00	0,00	0,00	0,00	0,00	0,00	0,00	0,00	0,00	0,00	0,00	0,00	26.285.960,70
MISSIONE 20 Fondi e accantonamenti	0,00	0,00	0,00	0,00	6.764,76	0,00	0,00	0,00	0,00	0,00	6.764,76	0,00	0,00	6.764,76
MISSIONE 50 Debito pubblico	42.133.304,08	42.133.304,08	0,00	0,00	0,00	0,00	0,00	0,00	0,00	0,00	0,00	0,00	0,00	42.133.304,08
MISSIONE 60 Anticipazioni finanziarie	0,00	0,00	0,00	0,00	0,00	0,00	0,00	0,00	0,00	0,00	0,00	0,00	0,00	0,00
MISSIONE 99 Servizi per conto terzi	0,00	0,00	0,00	0,00	0,00	0,00	0,00	0,00	0,00	0,00	0,00	0,00	0,00	0,00
TOTALE COSTI ONERI	64.167.945,56	64.167.945,56	16.865.070,33	16.865.070,33	102.390.951,94	11.023.342,87	0,00	52.330,59	114.036.886,40	11.617.846,04	116.178.460,04	11.617.846,04	116.178.460,04	93.900.882,871

Allegato i) al Rendiconto - Politica regionale unitaria

CONTO DEL BILANCIO - GESTIONE DELLE SPESE
RIPARTIZIONE PER MISSIONI e PROGRAMMI DELLA POLITICA REGIONALE UNITARIA
(solo per le Regioni)

MISSIONE, PROGRAMMA, TITOLO (*)	DENOMINAZIONE	RESIDUI PASSIVI AL 31/12/2016 (RS)		PAGAMENTI IN C/RESIDUI (PR)		RIACCERTAMENTO RESIDUI (R) y ¹		ECONOMIE DI COMPETENZA (ECP= CP-1-IPV)	RESIDUI PASSIVI DA ESERCIZI PRECEDENTI (EP=RS-PR+R)		
		PREVISIONI DEFINITIVE DI COMPETENZA (CP)		PAGAMENTI IN C/COMPETENZA (PC)		IMPEGNI (I) ²			RESIDUI PASSIVI DA ESERCIZIO DI COMPETENZA (EC=1-FC)		
		PREVISIONI DEFINITIVE DI CASSA (CS)		TOTALE PAGAMENTI (TP=PR+PC)		FONDO PLURIENNALE VINCOLATO (FPV) ³			TOTALE RESIDUI PASSIVI DA RIPORTARE (TR=EP+EC)		
MISSIONE 01 Servizi istituzionali, generali e di gestione											
0101 Programma 01 Organi istituzionali											
Titolo 1 Spese correnti											
	RS	0,00	PR	0,00	R	0,00		ECP	0,00	EP	0,00
	CP	0,00	PC	0,00	I	0,00				EC	0,00
	CS	0,00	TP	0,00	FPV	0,00				TR	0,00
Titolo 2 Spese in conto capitale											
	RS	0,00	PR	0,00	R	0,00		ECP	0,00	EP	0,00
	CP	0,00	PC	0,00	I	0,00				EC	0,00
	CS	0,00	TP	0,00	FPV	0,00				TR	0,00
Totale Programma 01 Organi istituzionali											
	RS	0,00	PR	0,00	R	0,00		ECP	0,00	EP	0,00
	CP	0,00	PC	0,00	I	0,00				EC	0,00
	CS	0,00	TP	0,00	FPV	0,00				TR	0,00
0102 Programma 02 Segreteria generale											
Titolo 1 Spese correnti											
	RS	0,00	PR	0,00	R	0,00		ECP	0,00	EP	0,00
	CP	0,00	PC	0,00	I	0,00				EC	0,00
	CS	0,00	TP	0,00	FPV	0,00				TR	0,00
Titolo 2 Spese in conto capitale											
	RS	0,00	PR	0,00	R	0,00		ECP	0,00	EP	0,00
	CP	0,00	PC	0,00	I	0,00				EC	0,00
	CS	0,00	TP	0,00	FPV	0,00				TR	0,00
Totale Programma 02 Segreteria generale											
	RS	0,00	PR	0,00	R	0,00		ECP	0,00	EP	0,00
	CP	0,00	PC	0,00	I	0,00				EC	0,00
	CS	0,00	TP	0,00	FPV	0,00				TR	0,00
0103 Programma 03 Gestione economica, finanziaria, programmazione, provveditorato											
Titolo 1 Spese correnti											
	RS	0,00	PR	0,00	R	0,00		ECP	0,00	EP	0,00
	CP	0,00	PC	0,00	I	0,00				EC	0,00
	CS	0,00	TP	0,00	FPV	0,00				TR	0,00
Titolo 2 Spese in conto capitale											
	RS	0,00	PR	0,00	R	0,00		ECP	0,00	EP	0,00
	CP	0,00	PC	0,00	I	0,00				EC	0,00
	CS	0,00	TP	0,00	FPV	0,00				TR	0,00
Titolo 3 Spese per incremento di attività finanziarie											
	RS	0,00	PR	0,00	R	0,00		ECP	0,00	EP	0,00
	CP	0,00	PC	0,00	I	0,00				EC	0,00
	CS	0,00	TP	0,00	FPV	0,00				TR	0,00
Totale Programma 03 Gestione economica, finanziaria, programmazione, provveditorato											
	RS	0,00	PR	0,00	R	0,00		ECP	0,00	EP	0,00
	CP	0,00	PC	0,00	I	0,00				EC	0,00
	CS	0,00	TP	0,00	FPV	0,00				TR	0,00
0104 Programma 04 Gestione delle entrate tributarie e servizi fiscali											
Titolo 1 Spese correnti											
	RS	0,00	PR	0,00	R	0,00		ECP	0,00	EP	0,00
	CP	0,00	PC	0,00	I	0,00				EC	0,00
	CS	0,00	TP	0,00	FPV	0,00				TR	0,00
Titolo 2 Spese in conto capitale											
	RS	0,00	PR	0,00	R	0,00		ECP	0,00	EP	0,00
	CP	0,00	PC	0,00	I	0,00				EC	0,00
	CS	0,00	TP	0,00	FPV	0,00				TR	0,00
Totale Programma 04 Gestione delle entrate tributarie e servizi fiscali											
	RS	0,00	PR	0,00	R	0,00		ECP	0,00	EP	0,00
	CP	0,00	PC	0,00	I	0,00				EC	0,00
	CS	0,00	TP	0,00	FPV	0,00				TR	0,00
0105 Programma 05 Gestione dei beni demaniali e patrimoniali											
Titolo 1 Spese correnti											
	RS	0,00	PR	0,00	R	0,00		ECP	0,00	EP	0,00
	CP	0,00	PC	0,00	I	0,00				EC	0,00
	CS	0,00	TP	0,00	FPV	0,00				TR	0,00
Titolo 2 Spese in conto capitale											
	RS	0,00	PR	0,00	R	0,00		ECP	0,00	EP	0,00
	CP	0,00	PC	0,00	I	0,00				EC	0,00
	CS	0,00	TP	0,00	FPV	0,00				TR	0,00
Totale Programma 05 Gestione dei beni demaniali e patrimoniali											
	RS	0,00	PR	0,00	R	0,00		ECP	0,00	EP	0,00
	CP	0,00	PC	0,00	I	0,00				EC	0,00
	CS	0,00	TP	0,00	FPV	0,00				TR	0,00
0106 Programma 06 Ufficio tecnico											
Titolo 1 Spese correnti											
	RS	0,00	PR	0,00	R	0,00		ECP	0,00	EP	0,00
	CP	0,00	PC	0,00	I	0,00				EC	0,00
	CS	0,00	TP	0,00	FPV	0,00				TR	0,00

Allegato i) al Rendiconto - Politica regionale unitaria

CONTO DEL BILANCIO - GESTIONE DELLE SPESE
RIPARTIZIONE PER MISSIONI e PROGRAMMI DELLA POLITICA REGIONALE UNITARIA
(solo per le Regioni)

MISSIONE, PROGRAMMA, TITOLO (*)	DENOMINAZIONE	RESIDUI PASSIVI AL 31/12/2016 (RS)			PAGAMENTI IN C/RESIDUI (PR)		RIACCERTAMENTO RESIDUI (R) y ²¹		ECONOMIE DI COMPETENZA (ECP= CP-1 -FPV)	RESIDUI PASSIVI DA ESERCIZIO DI COMPETENZA (EC+1 - FC)
		PREVISIONI DEFINITIVE DI COMPETENZA (CP)			PAGAMENTI IN C/COMPETENZA (PC)		IMPEGNI (I) ²¹			
		PREVISIONI DEFINITIVE DI CASSA (CS)			TOTALE PAGAMENTI (TP=PR+PC)		FONDO PLURIENNALE VINCOLATO (FPV) ²¹			
TITOLO 2	Spese in conto capitale	RS	0,00	PR	0,00	R	0,00		EP	0,00
		CP	0,00	PC	0,00	I	0,00	ECP	0,00	EC
		CS	0,00	TP	0,00	FPV	0,00		TR	0,00
Totale Programma	06 Ufficio tecnico	RS	0,00	PR	0,00	R	0,00		EP	0,00
		CP	0,00	PC	0,00	I	0,00	ECP	0,00	EC
		CS	0,00	TP	0,00	FPV	0,00		TR	0,00
0107	Programma	07	Elezioni e consultazioni popolari - Anagrafe e stato civile							
TITOLO 1	Spese correnti	RS	0,00	PR	0,00	R	0,00		EP	0,00
		CP	0,00	PC	0,00	I	0,00	ECP	0,00	EC
		CS	0,00	TP	0,00	FPV	0,00		TR	0,00
TITOLO 2	Spese in conto capitale	RS	0,00	PR	0,00	R	0,00		EP	0,00
		CP	0,00	PC	0,00	I	0,00	ECP	0,00	EC
		CS	0,00	TP	0,00	FPV	0,00		TR	0,00
Totale Programma	07	RS	0,00	PR	0,00	R	0,00	ECP	0,00	EP
		CP	0,00	PC	0,00	I	0,00		EC	0,00
		CS	0,00	TP	0,00	FPV	0,00		TR	0,00
0108	Programma	08	Statistica e sistemi informativi							
TITOLO 1	Spese correnti	RS	0,00	PR	0,00	R	0,00		EP	0,00
		CP	0,00	PC	0,00	I	0,00	ECP	0,00	EC
		CS	0,00	TP	0,00	FPV	0,00		TR	0,00
TITOLO 2	Spese in conto capitale	RS	0,00	PR	0,00	R	0,00		EP	0,00
		CP	0,00	PC	0,00	I	0,00	ECP	0,00	EC
		CS	0,00	TP	0,00	FPV	0,00		TR	0,00
Totale Programma	08	RS	0,00	PR	0,00	R	0,00	ECP	0,00	EP
		CP	0,00	PC	0,00	I	0,00		EC	0,00
		CS	0,00	TP	0,00	FPV	0,00		TR	0,00
0109	Programma	09	Assistenza tecnico-amministrativa agli enti locali							
TITOLO 1	Spese correnti	RS	0,00	PR	0,00	R	0,00		EP	0,00
		CP	0,00	PC	0,00	I	0,00	ECP	0,00	EC
		CS	0,00	TP	0,00	FPV	0,00		TR	0,00
TITOLO 2	Spese in conto capitale	RS	0,00	PR	0,00	R	0,00		EP	0,00
		CP	0,00	PC	0,00	I	0,00	ECP	0,00	EC
		CS	0,00	TP	0,00	FPV	0,00		TR	0,00
Totale Programma	09	RS	0,00	PR	0,00	R	0,00	ECP	0,00	EP
		CP	0,00	PC	0,00	I	0,00		EC	0,00
		CS	0,00	TP	0,00	FPV	0,00		TR	0,00
0110	Programma	10	Risorse umane							
TITOLO 1	Spese correnti	RS	0,00	PR	0,00	R	0,00		EP	0,00
		CP	0,00	PC	0,00	I	0,00	ECP	0,00	EC
		CS	0,00	TP	0,00	FPV	0,00		TR	0,00
TITOLO 2	Spese in conto capitale	RS	0,00	PR	0,00	R	0,00		EP	0,00
		CP	0,00	PC	0,00	I	0,00	ECP	0,00	EC
		CS	0,00	TP	0,00	FPV	0,00		TR	0,00
Totale Programma	10	RS	0,00	PR	0,00	R	0,00	ECP	0,00	EP
		CP	0,00	PC	0,00	I	0,00		EC	0,00
		CS	0,00	TP	0,00	FPV	0,00		TR	0,00
0111	Programma	11	Altri servizi generali							
TITOLO 1	Spese correnti	RS	0,00	PR	0,00	R	0,00		EP	0,00
		CP	0,00	PC	0,00	I	0,00	ECP	0,00	EC
		CS	0,00	TP	0,00	FPV	0,00		TR	0,00
TITOLO 2	Spese in conto capitale	RS	0,00	PR	0,00	R	0,00		EP	0,00
		CP	0,00	PC	0,00	I	0,00	ECP	0,00	EC
		CS	0,00	TP	0,00	FPV	0,00		TR	0,00
Totale Programma	11	RS	0,00	PR	0,00	R	0,00	ECP	0,00	EP
		CP	0,00	PC	0,00	I	0,00		EC	0,00
		CS	0,00	TP	0,00	FPV	0,00		TR	0,00
TOTALE MISSIONE 01	Servizi istituzionali, generali e di gestione	RS	0,00	PR	0,00	R	0,00	ECP	0,00	EP
		CP	0,00	PC	0,00	I	0,00		EC	0,00
		CS	0,00	TP	0,00	FPV	0,00		TR	0,00

Allegato i) al Rendiconto - Politica regionale unitaria

CONTO DEL BILANCIO - GESTIONE DELLE SPESE
RIPARTIZIONE PER MISSIONI e PROGRAMMI DELLA POLITICA REGIONALE UNITARIA
(solo per le Regioni)

MISSIONE, PROGRAMMA, TITOLO (*)	DENOMINAZIONE	RESIDUI PASSIVI AL 31/12/2016 (RS)		PAGAMENTI IN C/RESIDUI (PR)		RIACCERTAMENTO RESIDUI (R) y ¹		ECONOMIE DI COMPETENZA (ECP= CP-I-FPV)	RESIDUI PASSIVI DA ESERCIZI PRECEDENTI (EP-RS-PR+R)		
		PREVISIONI DEFINITIVE DI COMPETENZA (CP)		PAGAMENTI IN C/COMPETENZA (PC)		IMPEGNI (I) ²			RESIDUI PASSIVI DA ESERCIZIO DI COMPETENZA (EC-I-FC)		
		PREVISIONI DEFINITIVE DI CASSA (CS)		TOTALE PAGAMENTI (TP=PR+PC)		FONDO PLURIENNALE VINCOLATO (FPV) ³			TOTALE RESIDUI PASSIVI DA RIPORTARE (TR=EP+EC)		
MISSIONE 02 Giustizia											
0201 Programma 01 Uffici giudiziari											
Titolo 1	Spese correnti	RS	0,00	PR	0,00	R	0,00	ECP	0,00	EP	0,00
		CP	0,00	PC	0,00	I	0,00		EC	0,00	
		CS	0,00	TP	0,00	FPV	0,00		TR	0,00	
Titolo 2	Spese in conto capitale	RS	0,00	PR	0,00	R	0,00	ECP	0,00	EP	0,00
		CP	0,00	PC	0,00	I	0,00		EC	0,00	
		CS	0,00	TP	0,00	FPV	0,00		TR	0,00	
Totale Programma		RS	0,00	PR	0,00	R	0,00	ECP	0,00	EP	0,00
		CP	0,00	PC	0,00	I	0,00			EC	0,00
		CS	0,00	TP	0,00	FPV	0,00			TR	0,00
0202 Programma 02 Casa circondariale e altri servizi											
Titolo 1	Spese correnti	RS	0,00	PR	0,00	R	0,00	ECP	0,00	EP	0,00
		CP	0,00	PC	0,00	I	0,00		EC	0,00	
		CS	0,00	TP	0,00	FPV	0,00		TR	0,00	
Titolo 2	Spese in conto capitale	RS	0,00	PR	0,00	R	0,00	ECP	0,00	EP	0,00
		CP	0,00	PC	0,00	I	0,00		EC	0,00	
		CS	0,00	TP	0,00	FPV	0,00		TR	0,00	
Totale Programma		RS	0,00	PR	0,00	R	0,00	ECP	0,00	EP	0,00
		CP	0,00	PC	0,00	I	0,00			EC	0,00
		CS	0,00	TP	0,00	FPV	0,00			TR	0,00
TOTALE MISSIONE 02		RS	0,00	PR	0,00	R	0,00	ECP	0,00	EP	0,00
		CP	0,00	PC	0,00	I	0,00			EC	0,00
		CS	0,00	TP	0,00	FPV	0,00			TR	0,00
MISSIONE 03 Ordine pubblico e sicurezza											
0301 Programma 01 Polizia locale e amministrativa											
Titolo 1	Spese correnti	RS	0,00	PR	0,00	R	0,00	ECP	0,00	EP	0,00
		CP	0,00	PC	0,00	I	0,00		EC	0,00	
		CS	0,00	TP	0,00	FPV	0,00		TR	0,00	
Titolo 2	Spese in conto capitale	RS	0,00	PR	0,00	R	0,00	ECP	0,00	EP	0,00
		CP	0,00	PC	0,00	I	0,00		EC	0,00	
		CS	0,00	TP	0,00	FPV	0,00		TR	0,00	
Titolo 3	Spese per incremento di attività finanziarie	RS	0,00	PR	0,00	R	0,00	ECP	0,00	EP	0,00
		CP	0,00	PC	0,00	I	0,00		EC	0,00	
		CS	0,00	TP	0,00	FPV	0,00		TR	0,00	
Totale Programma		RS	0,00	PR	0,00	R	0,00	ECP	0,00	EP	0,00
		CP	0,00	PC	0,00	I	0,00			EC	0,00
		CS	0,00	TP	0,00	FPV	0,00			TR	0,00
0302 Programma 02 Sistema integrato di sicurezza urbana											
Titolo 1	Spese correnti	RS	0,00	PR	0,00	R	0,00	ECP	0,00	EP	0,00
		CP	0,00	PC	0,00	I	0,00		EC	0,00	
		CS	0,00	TP	0,00	FPV	0,00		TR	0,00	
Titolo 2	Spese in conto capitale	RS	0,00	PR	0,00	R	0,00	ECP	0,00	EP	0,00
		CP	0,00	PC	0,00	I	0,00		EC	0,00	
		CS	0,00	TP	0,00	FPV	0,00		TR	0,00	
Titolo 3	Spese per incremento di attività finanziarie	RS	0,00	PR	0,00	R	0,00	ECP	0,00	EP	0,00
		CP	0,00	PC	0,00	I	0,00		EC	0,00	
		CS	0,00	TP	0,00	FPV	0,00		TR	0,00	
Totale Programma		RS	0,00	PR	0,00	R	0,00	ECP	0,00	EP	0,00
		CP	0,00	PC	0,00	I	0,00			EC	0,00
		CS	0,00	TP	0,00	FPV	0,00			TR	0,00
0303 Programma 03 Polizia regionale unitaria per la giustizia (solo per le Regioni)											
Titolo 1	Spese correnti	RS	0,00	PR	0,00	R	0,00	ECP	0,00	EP	0,00
		CP	0,00	PC	0,00	I	0,00		EC	0,00	
		CS	0,00	TP	0,00	FPV	0,00		TR	0,00	
Titolo 2	Spese in conto capitale	RS	0,00	PR	0,00	R	0,00	ECP	0,00	EP	0,00
		CP	0,00	PC	0,00	I	0,00		EC	0,00	
		CS	0,00	TP	0,00	FPV	0,00		TR	0,00	

Allegato i) al Rendiconto - Politica regionale unitaria

CONTO DEL BILANCIO - GESTIONE DELLE SPESE
RIPARTIZIONE PER MISSIONI e PROGRAMMI DELLA POLITICA REGIONALE UNITARIA
(solo per le Regioni)

MISSIONE, PROGRAMMA, TITOLO (*)	DENOMINAZIONE	RESIDUI PASSIVI AL 1/1/2016 (RS)		PAGAMENTI IN C/RESIDUI (PR)		RIACCERTAMENTO RESIDUI (R) y ¹		ECONOMIE DI COMPETENZA (ECP= CP-I-FPV)	RESIDUI PASSIVI DA ESERCIZI PRECEDENTI (EP-RS-PR-R)			
		PREVISIONI DEFINITIVE DI COMPETENZA (CP)		PAGAMENTI IN C/COMPETENZA (PC)		IMPEGNI (I) ²			RESIDUI PASSIVI DA ESERCIZIO DI COMPETENZA (EC-I-FC)			
		PREVISIONI DEFINITIVE DI CASSA (CS)		TOTALE PAGAMENTI (TP=PR+PC)		FONDO PLURIENNALE VINCOLATO (FPV) ³			TOTALE RESIDUI PASSIVI DA RIPORTARE (TR=EP+EC)			
Titolo 3	Spese per incremento di attività finanziarie	RS	0,00	PR	0,00	R	0,00	ECP	0,00	EP	0,00	
		CP	0,00	PC	0,00	I	0,00		EC	0,00		
		CS	0,00	TP	0,00	FPV	0,00		TR	0,00		
Totale Programma	03	Politica regionale unitaria per la giustizia (solo per le Regioni)	RS	0,00	PR	0,00	R	0,00	ECP	0,00	EP	0,00
			CP	0,00	PC	0,00	I	0,00			EC	0,00
			CS	0,00	TP	0,00	FPV	0,00			TR	0,00
TOTALE MISSIONE 03	Ordine pubblico e sicurezza	RS	0,00	PR	0,00	R	0,00	ECP	0,00	EP	0,00	
		CP	0,00	PC	0,00	I	0,00			EC	0,00	
		CS	0,00	TP	0,00	FPV	0,00			TR	0,00	
MISSIONE 04 Istruzione e diritto allo studio												
0401 Programma 01 Istruzione prescolastica												
Titolo 1	Spese correnti	RS	0,00	PR	0,00	R	0,00	ECP	0,00	EP	0,00	
		CP	0,00	PC	0,00	I	0,00		EC	0,00		
		CS	0,00	TP	0,00	FPV	0,00		TR	0,00		
Titolo 2	Spese in conto capitale	RS	0,00	PR	0,00	R	0,00	ECP	0,00	EP	0,00	
		CP	0,00	PC	0,00	I	0,00		EC	0,00		
		CS	0,00	TP	0,00	FPV	0,00		TR	0,00		
Titolo 3	Spese per incremento di attività finanziarie	RS	0,00	PR	0,00	R	0,00	ECP	0,00	EP	0,00	
		CP	0,00	PC	0,00	I	0,00		EC	0,00		
		CS	0,00	TP	0,00	FPV	0,00		TR	0,00		
Totale Programma	01	Istruzione prescolastica	RS	0,00	PR	0,00	R	0,00	ECP	0,00	EP	0,00
			CP	0,00	PC	0,00	I	0,00			EC	0,00
			CS	0,00	TP	0,00	FPV	0,00			TR	0,00
0402 Programma 02 Altri ordini di istruzione non universitaria												
Titolo 1	Spese correnti	RS	1.874.966,40	PR	1.212.437,64	R	0,00	ECP	2.855.034,67	EP	662.528,76	
		CP	3.669.015,69	PC	417.147,90	I	737.849,29		EC	320.701,39		
		CS	5.543.982,09	TP	1.629.585,54	FPV	76.133,73		TR	983.230,15		
Titolo 2	Spese in conto capitale	RS	0,00	PR	0,00	R	0,00	ECP	0,00	EP	0,00	
		CP	0,00	PC	0,00	I	0,00		EC	0,00		
		CS	0,00	TP	0,00	FPV	0,00		TR	0,00		
Titolo 3	Spese per incremento di attività finanziarie	RS	0,00	PR	0,00	R	0,00	ECP	0,00	EP	0,00	
		CP	0,00	PC	0,00	I	0,00		EC	0,00		
		CS	0,00	TP	0,00	FPV	0,00		TR	0,00		
Totale Programma	02	Altri ordini di istruzione non universitaria	RS	1.874.966,40	PR	1.212.437,64	R	0,00	ECP	2.855.034,67	EP	662.528,76
			CP	3.669.015,69	PC	417.147,90	I	737.849,29			EC	320.701,39
			CS	5.543.982,09	TP	1.629.585,54	FPV	76.133,73			TR	983.230,15
0403 Programma 03 Edilizia scolastica (solo per le Regioni)												
Titolo 1	Spese correnti	RS	0,00	PR	0,00	R	0,00	ECP	0,00	EP	0,00	
		CP	0,00	PC	0,00	I	0,00		EC	0,00		
		CS	0,00	TP	0,00	FPV	0,00		TR	0,00		
Titolo 2	Spese in conto capitale	RS	0,00	PR	0,00	R	0,00	ECP	0,00	EP	0,00	
		CP	0,00	PC	0,00	I	0,00		EC	0,00		
		CS	0,00	TP	0,00	FPV	0,00		TR	0,00		
Titolo 3	Spese per incremento di attività finanziarie	RS	0,00	PR	0,00	R	0,00	ECP	0,00	EP	0,00	
		CP	0,00	PC	0,00	I	0,00		EC	0,00		
		CS	0,00	TP	0,00	FPV	0,00		TR	0,00		
Totale Programma	03	Edilizia scolastica (solo per le Regioni)	RS	0,00	PR	0,00	R	0,00	ECP	0,00	EP	0,00
			CP	0,00	PC	0,00	I	0,00			EC	0,00
			CS	0,00	TP	0,00	FPV	0,00			TR	0,00
0404 Programma 04 Istruzione universitaria												
Titolo 1	Spese correnti	RS	0,00	PR	0,00	R	0,00	ECP	0,00	EP	0,00	
		CP	0,00	PC	0,00	I	0,00		EC	0,00		
		CS	0,00	TP	0,00	FPV	0,00		TR	0,00		
Titolo 2	Spese in conto capitale	RS	0,00	PR	0,00	R	0,00	ECP	0,00	EP	0,00	
		CP	0,00	PC	0,00	I	0,00		EC	0,00		
		CS	0,00	TP	0,00	FPV	0,00		TR	0,00		
Titolo 3	Spese per incremento di attività finanziarie	RS	0,00	PR	0,00	R	0,00	ECP	0,00	EP	0,00	
		CP	0,00	PC	0,00	I	0,00		EC	0,00		
		CS	0,00	TP	0,00	FPV	0,00		TR	0,00		

Allegato i) al Rendiconto - Politica regionale unitaria

CONTO DEL BILANCIO - GESTIONE DELLE SPESE
RIPARTIZIONE PER MISSIONI e PROGRAMMI DELLA POLITICA REGIONALE UNITARIA
(solo per le Regioni)

MISSIONE, PROGRAMMA, TITOLO (*)	DENOMINAZIONE	RESIDUI PASSIVI AL 31/12/2016 (RS)		PAGAMENTI IN C/RESIDUI (PR)		RIACCERTAMENTO RESIDUI (R) y ¹		ECONOMIE DI COMPETENZA (ECP= CP-1-IPV)	RESIDUI PASSIVI DA ESERCIZI PRECEDENTI (EP-RS-PR+R)			
		PREVISIONI DEFINITIVE DI COMPETENZA (CP)		PAGAMENTI IN C/COMPETENZA (PC)		IMPEGNI (I) ²			RESIDUI PASSIVI DA ESERCIZIO DI COMPETENZA (EC-1-FC)			
		PREVISIONI DEFINITIVE DI CASSA (CS)		TOTALE PAGAMENTI (TP=PR+PC)		FONDO PLURIENNALE VINCOLATO (FPV) ³			TOTALE RESIDUI PASSIVI DA RIPORTARE (TR=EP+EC)			
Titolo 1	Spese correnti	RS	0,00	PR	0,00	R	0,00	ECP	0,00	EP	0,00	
		CP	0,00	PC	0,00	I	0,00		0,00	EC	0,00	
		CS	0,00	TP	0,00	FPV	0,00		0,00	TR	0,00	
Titolo 2	Spese in conto capitale	RS	0,00	PR	0,00	R	0,00	ECP	0,00	EP	0,00	
		CP	0,00	PC	0,00	I	0,00		0,00	EC	0,00	
		CS	0,00	TP	0,00	FPV	0,00		0,00	TR	0,00	
Titolo 3	Spese per incremento di attività finanziarie	RS	0,00	PR	0,00	R	0,00	ECP	0,00	EP	0,00	
		CP	0,00	PC	0,00	I	0,00		0,00	EC	0,00	
		CS	0,00	TP	0,00	FPV	0,00		0,00	TR	0,00	
Totale Programma	01	Valorizzazione dei beni di interesse storico	RS	0,00	PR	0,00	R	0,00	ECP	0,00	EP	0,00
			CP	0,00	PC	0,00	I	0,00		0,00	EC	0,00
			CS	0,00	TP	0,00	FPV	0,00		0,00	TR	0,00
0502	Programma	02	Attività culturali e interventi diversi nel settore culturale									
Titolo 1	Spese correnti	RS	0,00	PR	0,00	R	0,00	ECP	0,00	EP	0,00	
		CP	0,00	PC	0,00	I	0,00		0,00	EC	0,00	
		CS	0,00	TP	0,00	FPV	0,00		0,00	TR	0,00	
Titolo 2	Spese in conto capitale	RS	0,00	PR	0,00	R	0,00	ECP	0,00	EP	0,00	
		CP	0,00	PC	0,00	I	0,00		0,00	EC	0,00	
		CS	0,00	TP	0,00	FPV	0,00		0,00	TR	0,00	
Titolo 3	Spese per incremento di attività finanziarie	RS	0,00	PR	0,00	R	0,00	ECP	0,00	EP	0,00	
		CP	0,00	PC	0,00	I	0,00		0,00	EC	0,00	
		CS	0,00	TP	0,00	FPV	0,00		0,00	TR	0,00	
Totale Programma	02	Attività culturali e interventi diversi nel settore culturale	RS	0,00	PR	0,00	R	0,00	ECP	0,00	EP	0,00
			CP	0,00	PC	0,00	I	0,00		0,00	EC	0,00
			CS	0,00	TP	0,00	FPV	0,00		0,00	TR	0,00
TOTALE MISSIONE 05		Tutela e valorizzazione dei beni e delle attività culturali	RS	0,00	PR	0,00	R	0,00	ECP	0,00	EP	0,00
			CP	0,00	PC	0,00	I	0,00		0,00	EC	0,00
			CS	0,00	TP	0,00	FPV	0,00		0,00	TR	0,00
MISSIONE	06	Politiche giovanili, sport e tempo libero										
0601	Programma	01	Sport e tempo libero									
Titolo 1	Spese correnti	RS	0,00	PR	0,00	R	0,00	ECP	0,00	EP	0,00	
		CP	0,00	PC	0,00	I	0,00		0,00	EC	0,00	
		CS	0,00	TP	0,00	FPV	0,00		0,00	TR	0,00	
Titolo 2	Spese in conto capitale	RS	0,00	PR	0,00	R	0,00	ECP	0,00	EP	0,00	
		CP	0,00	PC	0,00	I	0,00		0,00	EC	0,00	
		CS	0,00	TP	0,00	FPV	0,00		0,00	TR	0,00	
Titolo 3	Spese per incremento di attività finanziarie	RS	0,00	PR	0,00	R	0,00	ECP	0,00	EP	0,00	
		CP	0,00	PC	0,00	I	0,00		0,00	EC	0,00	
		CS	0,00	TP	0,00	FPV	0,00		0,00	TR	0,00	
Totale Programma	01	Sport e tempo libero	RS	0,00	PR	0,00	R	0,00	ECP	0,00	EP	0,00
			CP	0,00	PC	0,00	I	0,00		0,00	EC	0,00
			CS	0,00	TP	0,00	FPV	0,00		0,00	TR	0,00
0602	Programma	02	Giovani									
Titolo 1	Spese correnti	RS	0,00	PR	0,00	R	0,00	ECP	0,00	EP	0,00	
		CP	0,00	PC	0,00	I	0,00		0,00	EC	0,00	
		CS	0,00	TP	0,00	FPV	0,00		0,00	TR	0,00	
Titolo 2	Spese in conto capitale	RS	0,00	PR	0,00	R	0,00	ECP	0,00	EP	0,00	
		CP	0,00	PC	0,00	I	0,00		0,00	EC	0,00	
		CS	0,00	TP	0,00	FPV	0,00		0,00	TR	0,00	
Titolo 3	Spese per incremento di attività finanziarie	RS	0,00	PR	0,00	R	0,00	ECP	0,00	EP	0,00	
		CP	0,00	PC	0,00	I	0,00		0,00	EC	0,00	
		CS	0,00	TP	0,00	FPV	0,00		0,00	TR	0,00	
Totale Programma	02	Giovani	RS	0,00	PR	0,00	R	0,00	ECP	0,00	EP	0,00
			CP	0,00	PC	0,00	I	0,00		0,00	EC	0,00
			CS	0,00	TP	0,00	FPV	0,00		0,00	TR	0,00
TOTALE MISSIONE 06		Politiche giovanili, sport e tempo libero	RS	0,00	PR	0,00	R	0,00	ECP	0,00	EP	0,00
			CP	0,00	PC	0,00	I	0,00		0,00	EC	0,00
			CS	0,00	TP	0,00	FPV	0,00		0,00	TR	0,00

Allegato i) al Rendiconto - Politica regionale unitaria

CONTO DEL BILANCIO - GESTIONE DELLE SPESE
RIPARTIZIONE PER MISSIONI e PROGRAMMI DELLA POLITICA REGIONALE UNITARIA
(solo per le Regioni)

MISSIONE, PROGRAMMA, TITOLO (*)	DENOMINAZIONE	RESIDUI PASSIVI AL 31/12/2016 (RS)		PAGAMENTI IN C/RESIDUI (PR)		RIACCERTAMENTO RESIDUI (R)		ECONOMIE DI COMPETENZA (ECP= CP-1-IPV)	RESIDUI PASSIVI DA ESERCIZI PRECEDENTI (EP-RS-PR+R)		
		PREVISIONI DEFINITIVE DI COMPETENZA (CP)		PAGAMENTI IN C/COMPETENZA (PC)		IMPEGNI (I) ⁽¹⁾			RESIDUI PASSIVI DA ESERCIZIO DI COMPETENZA (EC=1-1-FC)		
		PREVISIONI DEFINITIVE DI CASSA (CS)		TOTALE PAGAMENTI (TP=PR+PC)		FONDO PLURIENNALE VINCOLATO (FPV) ⁽²⁾			TOTALE RESIDUI PASSIVI DA RIPORTARE (TR=EP+EC)		
MISSIONE 07 Turismo											
0701	Programma 01	Sviluppo e la valorizzazione del turismo									
	TITOLO 1	Spese correnti		RS	0,00	PR	0,00	R	0,00	EP	0,00
		CP	0,00	PC	0,00	I	0,00	ECP	0,00	EC	0,00
		CS	0,00	TP	0,00	FPV	0,00			TR	0,00
	TITOLO 2	Spese in conto capitale		RS	0,00	PR	0,00	R	0,00	EP	0,00
		CP	0,00	PC	0,00	I	0,00	ECP	0,00	EC	0,00
		CS	0,00	TP	0,00	FPV	0,00			TR	0,00
	TITOLO 3	Spese per incremento di attività finanziarie		RS	0,00	PR	0,00	R	0,00	EP	0,00
		CP	0,00	PC	0,00	I	0,00	ECP	0,00	EC	0,00
		CS	0,00	TP	0,00	FPV	0,00			TR	0,00
	Totale Programma	RS	0,00	PR	0,00	R	0,00	ECP	0,00	EP	0,00
		CP	0,00	PC	0,00	I	0,00			EC	0,00
		CS	0,00	TP	0,00	FPV	0,00			TR	0,00
	TOTALE MISSIONE 07	RS	0,00	PR	0,00	R	0,00	ECP	0,00	EP	0,00
		CP	0,00	PC	0,00	I	0,00			EC	0,00
		CS	0,00	TP	0,00	FPV	0,00			TR	0,00
MISSIONE 08 Assetto del territorio ed edilizia abitativa											
0801	Programma 01	Urbanistica e assetto del territorio									
	TITOLO 1	Spese correnti		RS	0,00	PR	0,00	R	0,00	EP	0,00
		CP	0,00	PC	0,00	I	0,00	ECP	0,00	EC	0,00
		CS	0,00	TP	0,00	FPV	0,00			TR	0,00
	TITOLO 2	Spese in conto capitale		RS	0,00	PR	0,00	R	0,00	EP	0,00
		CP	0,00	PC	0,00	I	0,00	ECP	0,00	EC	0,00
		CS	0,00	TP	0,00	FPV	0,00			TR	0,00
	TITOLO 3	Spese per incremento di attività finanziarie		RS	0,00	PR	0,00	R	0,00	EP	0,00
		CP	0,00	PC	0,00	I	0,00	ECP	0,00	EC	0,00
		CS	0,00	TP	0,00	FPV	0,00			TR	0,00
	Totale Programma	RS	0,00	PR	0,00	R	0,00	ECP	0,00	EP	0,00
		CP	0,00	PC	0,00	I	0,00			EC	0,00
		CS	0,00	TP	0,00	FPV	0,00			TR	0,00
0802	Programma 02	Edilizia residenziale pubblica e locale e piani di edilizia economico-popolare									
	TITOLO 1	Spese correnti		RS	0,00	PR	0,00	R	0,00	EP	0,00
		CP	0,00	PC	0,00	I	0,00	ECP	0,00	EC	0,00
		CS	0,00	TP	0,00	FPV	0,00			TR	0,00
	TITOLO 2	Spese in conto capitale		RS	0,00	PR	0,00	R	0,00	EP	0,00
		CP	0,00	PC	0,00	I	0,00	ECP	0,00	EC	0,00
		CS	0,00	TP	0,00	FPV	0,00			TR	0,00
	TITOLO 3	Spese per incremento di attività finanziarie		RS	0,00	PR	0,00	R	0,00	EP	0,00
		CP	0,00	PC	0,00	I	0,00	ECP	0,00	EC	0,00
		CS	0,00	TP	0,00	FPV	0,00			TR	0,00
	Totale Programma	RS	0,00	PR	0,00	R	0,00	ECP	0,00	EP	0,00
		CP	0,00	PC	0,00	I	0,00			EC	0,00
		CS	0,00	TP	0,00	FPV	0,00			TR	0,00
	TOTALE MISSIONE 08	RS	0,00	PR	0,00	R	0,00	ECP	0,00	EP	0,00
		CP	0,00	PC	0,00	I	0,00			EC	0,00
		CS	0,00	TP	0,00	FPV	0,00			TR	0,00
MISSIONE 09 Sviluppo sostenibile e tutela del territorio e dell'ambiente											
0901	Programma 01	Difesa del suolo									
	TITOLO 1	Spese correnti		RS	0,00	PR	0,00	R	0,00	EP	0,00
		CP	0,00	PC	0,00	I	0,00	ECP	0,00	EC	0,00
		CS	0,00	TP	0,00	FPV	0,00			TR	0,00
	TITOLO 2	Spese in conto capitale		RS	0,00	PR	0,00	R	0,00	EP	0,00
		CP	0,00	PC	0,00	I	0,00	ECP	0,00	EC	0,00
		CS	0,00	TP	0,00	FPV	0,00			TR	0,00

Allegato i) al Rendiconto - Politica regionale unitaria

CONTO DEL BILANCIO - GESTIONE DELLE SPESE
RIPARTIZIONE PER MISSIONI e PROGRAMMI DELLA POLITICA REGIONALE UNITARIA
(solo per le Regioni)

MISSIONE, PROGRAMMA, TITOLO (*)	DENOMINAZIONE	RESIDUI PASSIVI AL 31/12/2016 (RS)			PAGAMENTI IN C/RESIDUI (PR)		RIACCERTAMENTO RESIDUI (R) y ¹		ECONOMIE DI COMPETENZA (ECP= CP-1-IPV)	RESIDUI PASSIVI DA ESERCIZI PRECEDENTI (EP-RS-PR-R)	
		PREVISIONI DEFINITIVE DI COMPETENZA (CP)			PAGAMENTI IN C/COMPETENZA (PC)		IMPEGNI (I) ²			RESIDUI PASSIVI DA ESERCIZIO DI COMPETENZA (EC-1-FC)	
		PREVISIONI DEFINITIVE DI CASSA (CS)			TOTALE PAGAMENTI (TP=PR+PC)		FONDO PLURIENNALE VINCOLATO (FPV) ³			TOTALE RESIDUI PASSIVI DA RIPORTARE (TR=EP+EC)	
TITOLO 3	Spese per incremento di attività finanziarie	RS	0,00	PR	0,00	R	0,00	ECP	0,00	EP	0,00
		CP	0,00	PC	0,00	I	0,00		0,00	EC	0,00
		CS	0,00	TP	0,00	FPV	0,00		0,00	TR	0,00
Totale Programma	01 Difesa del suolo	RS	0,00	PR	0,00	R	0,00	ECP	0,00	EP	0,00
		CP	0,00	PC	0,00	I	0,00		0,00	EC	0,00
		CS	0,00	TP	0,00	FPV	0,00		0,00	TR	0,00
0902	Programma	02	Tutela, valorizzazione e recupero ambientale								
TITOLO 1	Spese correnti	RS	0,00	PR	0,00	R	0,00	ECP	0,00	EP	0,00
		CP	0,00	PC	0,00	I	0,00		0,00	EC	0,00
		CS	0,00	TP	0,00	FPV	0,00		0,00	TR	0,00
TITOLO 2	Spese in conto capitale	RS	0,00	PR	0,00	R	0,00	ECP	0,00	EP	0,00
		CP	0,00	PC	0,00	I	0,00		0,00	EC	0,00
		CS	0,00	TP	0,00	FPV	0,00		0,00	TR	0,00
TITOLO 3	Spese per incremento di attività finanziarie	RS	0,00	PR	0,00	R	0,00	ECP	0,00	EP	0,00
		CP	0,00	PC	0,00	I	0,00		0,00	EC	0,00
		CS	0,00	TP	0,00	FPV	0,00		0,00	TR	0,00
Totale Programma	02 Tutela, valorizzazione e recupero ambientale	RS	0,00	PR	0,00	R	0,00	ECP	0,00	EP	0,00
		CP	0,00	PC	0,00	I	0,00		0,00	EC	0,00
		CS	0,00	TP	0,00	FPV	0,00		0,00	TR	0,00
0903	Programma	03	Rifiuti								
TITOLO 1	Spese correnti	RS	0,00	PR	0,00	R	0,00	ECP	0,00	EP	0,00
		CP	0,00	PC	0,00	I	0,00		0,00	EC	0,00
		CS	0,00	TP	0,00	FPV	0,00		0,00	TR	0,00
TITOLO 2	Spese in conto capitale	RS	0,00	PR	0,00	R	0,00	ECP	0,00	EP	0,00
		CP	0,00	PC	0,00	I	0,00		0,00	EC	0,00
		CS	0,00	TP	0,00	FPV	0,00		0,00	TR	0,00
TITOLO 3	Spese per incremento di attività finanziarie	RS	0,00	PR	0,00	R	0,00	ECP	0,00	EP	0,00
		CP	0,00	PC	0,00	I	0,00		0,00	EC	0,00
		CS	0,00	TP	0,00	FPV	0,00		0,00	TR	0,00
Totale Programma	03 Rifiuti	RS	0,00	PR	0,00	R	0,00	ECP	0,00	EP	0,00
		CP	0,00	PC	0,00	I	0,00		0,00	EC	0,00
		CS	0,00	TP	0,00	FPV	0,00		0,00	TR	0,00
0904	Programma	04	Servizio idrico integrato								
TITOLO 1	Spese correnti	RS	0,00	PR	0,00	R	0,00	ECP	0,00	EP	0,00
		CP	0,00	PC	0,00	I	0,00		0,00	EC	0,00
		CS	0,00	TP	0,00	FPV	0,00		0,00	TR	0,00
TITOLO 2	Spese in conto capitale	RS	0,00	PR	0,00	R	0,00	ECP	0,00	EP	0,00
		CP	0,00	PC	0,00	I	0,00		0,00	EC	0,00
		CS	0,00	TP	0,00	FPV	0,00		0,00	TR	0,00
TITOLO 3	Spese per incremento di attività finanziarie	RS	0,00	PR	0,00	R	0,00	ECP	0,00	EP	0,00
		CP	0,00	PC	0,00	I	0,00		0,00	EC	0,00
		CS	0,00	TP	0,00	FPV	0,00		0,00	TR	0,00
Totale Programma	04 Servizio idrico integrato	RS	0,00	PR	0,00	R	0,00	ECP	0,00	EP	0,00
		CP	0,00	PC	0,00	I	0,00		0,00	EC	0,00
		CS	0,00	TP	0,00	FPV	0,00		0,00	TR	0,00
0905	Programma	05	Area protetta, parchi naturali, protezione naturalistica e forestazione								
TITOLO 1	Spese correnti	RS	0,00	PR	0,00	R	0,00	ECP	0,00	EP	0,00
		CP	0,00	PC	0,00	I	0,00		0,00	EC	0,00
		CS	0,00	TP	0,00	FPV	0,00		0,00	TR	0,00
TITOLO 2	Spese in conto capitale	RS	0,00	PR	0,00	R	0,00	ECP	0,00	EP	0,00
		CP	0,00	PC	0,00	I	0,00		0,00	EC	0,00
		CS	0,00	TP	0,00	FPV	0,00		0,00	TR	0,00
TITOLO 3	Spese per incremento di attività finanziarie	RS	0,00	PR	0,00	R	0,00	ECP	0,00	EP	0,00
		CP	0,00	PC	0,00	I	0,00		0,00	EC	0,00
		CS	0,00	TP	0,00	FPV	0,00		0,00	TR	0,00
Totale Programma	05 Area protetta, parchi naturali, protezione naturalistica e forestazione	RS	0,00	PR	0,00	R	0,00	ECP	0,00	EP	0,00
		CP	0,00	PC	0,00	I	0,00		0,00	EC	0,00
		CS	0,00	TP	0,00	FPV	0,00		0,00	TR	0,00
0906	Programma	06	Tutela e valorizzazione delle risorse idriche								
TITOLO 1	Spese correnti	RS	0,00	PR	0,00	R	0,00	ECP	0,00	EP	0,00
		CP	0,00	PC	0,00	I	0,00		0,00	EC	0,00

Allegato i) al Rendiconto - Politica regionale unitaria

CONTO DEL BILANCIO - GESTIONE DELLE SPESE
RIPARTIZIONE PER MISSIONI e PROGRAMMI DELLA POLITICA REGIONALE UNITARIA
(solo per le Regioni)

MISSIONE, PROGRAMMA, TITOLO (*)	DENOMINAZIONE	RESIDUI PASSIVI AL 31/2016 (RS)		PAGAMENTI IN C/RESIDUI (PR)		RIACCERTAMENTO RESIDUI (R) y ¹		ECONOMIE DI COMPETENZA (ECP= CP-1-IPV)	RESIDUI PASSIVI DA ESERCIZIO DI COMPETENZA (EC-1-FC)		
		PREVISIONI DEFINITIVE DI COMPETENZA (CP)		PAGAMENTI IN C/COMPETENZA (PC)		IMPEGNI (I) ²					
		PREVISIONI DEFINITIVE DI CASSA (CS)		TOTALE PAGAMENTI (TP=PR+PC)		FONDO PLURIENNALE VINCOLATO (FPV) ³				TOTALE RESIDUI PASSIVI DA RIPORTARE (TR=EP+EC)	
Titolo 2	Spese in conto capitale	CS	0,00	TP	0,00	FPV	0,00	ECP	TR	0,00	
		RS	0,00	PR	0,00	R	0,00		EP	0,00	
		CP	0,00	PC	0,00	I	0,00		EC	0,00	
Titolo 3	Spese per incremento di attività finanziarie	CS	0,00	TP	0,00	FPV	0,00	ECP	TR	0,00	
		RS	0,00	PR	0,00	R	0,00		EP	0,00	
		CP	0,00	PC	0,00	I	0,00		EC	0,00	
Totale Programma	06 Tutela e valorizzazione delle risorse idriche	CS	0,00	TP	0,00	FPV	0,00	ECP	TR	0,00	
		RS	0,00	PR	0,00	R	0,00		EP	0,00	
		CP	0,00	PC	0,00	I	0,00		EC	0,00	
0907 Programma 07 Sviluppo sostenibile territorio montano piccoli Comuni											
Titolo 1	Spese correnti	CS	0,00	TP	0,00	FPV	0,00	ECP	TR	0,00	
		RS	0,00	PR	0,00	R	0,00		EP	0,00	
		CP	0,00	PC	0,00	I	0,00		EC	0,00	
Titolo 2	Spese in conto capitale	CS	0,00	TP	0,00	FPV	0,00	ECP	TR	0,00	
		RS	0,00	PR	0,00	R	0,00		EP	0,00	
		CP	0,00	PC	0,00	I	0,00		EC	0,00	
Titolo 3	Spese per incremento di attività finanziarie	CS	0,00	TP	0,00	FPV	0,00	ECP	TR	0,00	
		RS	0,00	PR	0,00	R	0,00		EP	0,00	
		CP	0,00	PC	0,00	I	0,00		EC	0,00	
Totale Programma	07 Sviluppo sostenibile territorio montano piccoli Comuni	CS	0,00	TP	0,00	FPV	0,00	ECP	TR	0,00	
		RS	0,00	PR	0,00	R	0,00		EP	0,00	
		CP	0,00	PC	0,00	I	0,00		EC	0,00	
0908 Programma 08 Qualità dell'aria e riduzione dell'inquinamento											
Titolo 1	Spese correnti	CS	0,00	TP	0,00	FPV	0,00	ECP	TR	0,00	
		RS	0,00	PR	0,00	R	0,00		EP	0,00	
		CP	0,00	PC	0,00	I	0,00		EC	0,00	
Titolo 2	Spese in conto capitale	CS	0,00	TP	0,00	FPV	0,00	ECP	TR	0,00	
		RS	0,00	PR	0,00	R	0,00		EP	0,00	
		CP	0,00	PC	0,00	I	0,00		EC	0,00	
Titolo 3	Spese per incremento di attività finanziarie	CS	0,00	TP	0,00	FPV	0,00	ECP	TR	0,00	
		RS	0,00	PR	0,00	R	0,00		EP	0,00	
		CP	0,00	PC	0,00	I	0,00		EC	0,00	
Totale Programma	08 Qualità dell'aria e riduzione dell'inquinamento	CS	0,00	TP	0,00	FPV	0,00	ECP	TR	0,00	
		RS	0,00	PR	0,00	R	0,00		EP	0,00	
		CP	0,00	PC	0,00	I	0,00		EC	0,00	
TOTALE MISSIONE 09		CS	0,00	TP	0,00	FPV	0,00	ECP	0,00	TR	0,00
		RS	0,00	PR	0,00	R	0,00	EP	0,00		
		CP	0,00	PC	0,00	I	0,00	EC	0,00		
MISSIONE 10 Trasporti e diritto alla mobilità											
1001 Programma 01 Trasporto ferroviario											
Titolo 1	Spese correnti	CS	0,00	TP	0,00	FPV	0,00	ECP	TR	0,00	
		RS	0,00	PR	0,00	R	0,00		EP	0,00	
		CP	0,00	PC	0,00	I	0,00		EC	0,00	
Titolo 2	Spese in conto capitale	CS	0,00	TP	0,00	FPV	0,00	ECP	TR	0,00	
		RS	0,00	PR	0,00	R	0,00		EP	0,00	
		CP	0,00	PC	0,00	I	0,00		EC	0,00	
Titolo 3	Spese per incremento di attività finanziarie	CS	0,00	TP	0,00	FPV	0,00	ECP	TR	0,00	
		RS	0,00	PR	0,00	R	0,00		EP	0,00	
		CP	0,00	PC	0,00	I	0,00		EC	0,00	
Totale Programma	01 Trasporto ferroviario	CS	0,00	TP	0,00	FPV	0,00	ECP	TR	0,00	
		RS	0,00	PR	0,00	R	0,00		EP	0,00	
		CP	0,00	PC	0,00	I	0,00		EC	0,00	
1002 Programma 02 Trasporto pubblico locale											
Titolo 1	Spese correnti	CS	0,00	TP	0,00	FPV	0,00	ECP	TR	0,00	
		RS	0,00	PR	0,00	R	0,00		EP	0,00	
		CP	0,00	PC	0,00	I	0,00		EC	0,00	
Titolo 2	Spese in conto capitale	CS	0,00	TP	0,00	FPV	0,00	ECP	TR	0,00	
		RS	0,00	PR	0,00	R	0,00		EP	0,00	
		CP	13.324.090,46	PC	0,00	I	0,00		EC	13.324.090,46	
Totale Programma	02 Trasporto pubblico locale	CS	13.324.090,46	TP	0,00	FPV	0,00	ECP	TR	0,00	
		RS	0,00	PR	0,00	R	0,00		EP	0,00	
		CP	13.324.090,46	PC	0,00	I	0,00		EC	13.324.090,46	

Allegato i) al Rendiconto - Politica regionale unitaria

CONTO DEL BILANCIO - GESTIONE DELLE SPESE
RIPARTIZIONE PER MISSIONI e PROGRAMMI DELLA POLITICA REGIONALE UNITARIA
(solo per le Regioni)

MISSIONE, PROGRAMMA, TITOLO (*)	DENOMINAZIONE	RESIDUI PASSIVI AL 31/12/2016 (RS)		PAGAMENTI IN C/RESIDUI (PR)		RIACCERTAMENTO RESIDUI (R) y ¹		ECONOMIE DI COMPETENZA (ECP- CP-1-IPV)	RESIDUI PASSIVI DA ESERCIZI PRECEDENTI (EP-RS-PR-R)
		PREVISIONI DEFINITIVE DI COMPETENZA (CP)		PAGAMENTI IN C/COMPETENZA (PC)		IMPEGNI (I) ²			
		PREVISIONI DEFINITIVE DI CASSA (CS)		TOTALE PAGAMENTI (TP=PR+PC)		FONDO PLURIENNALE VINCOLATO (FPV) ³			
Titolo 3	Spese per incremento di attività finanziarie	RS	0,00	PR	0,00	R	0,00	ECP	0,00
		CP	0,00	PC	0,00	I	0,00		0,00
		CS	0,00	TP	0,00	FPV	0,00		0,00
Totale Programma	02 Trasporto pubblico locale	RS	0,00	PR	0,00	R	0,00	ECP	0,00
		CP	13.324.090,46	PC	0,00	I	0,00		0,00
		CS	13.324.090,46	TP	0,00	FPV	0,00		0,00
1003	Programma 03	Trasporto per vie d'acqua							
Titolo 1	Spese correnti	RS	0,00	PR	0,00	R	0,00	ECP	0,00
		CP	0,00	PC	0,00	I	0,00		0,00
		CS	0,00	TP	0,00	FPV	0,00		0,00
Titolo 2	Spese in conto capitale	RS	0,00	PR	0,00	R	0,00	ECP	0,00
		CP	0,00	PC	0,00	I	0,00		0,00
		CS	0,00	TP	0,00	FPV	0,00		0,00
Titolo 3	Spese per incremento di attività finanziarie	RS	0,00	PR	0,00	R	0,00	ECP	0,00
		CP	0,00	PC	0,00	I	0,00		0,00
		CS	0,00	TP	0,00	FPV	0,00		0,00
Totale Programma	03	RS	0,00	PR	0,00	R	0,00	ECP	0,00
		CP	0,00	PC	0,00	I	0,00		0,00
		CS	0,00	TP	0,00	FPV	0,00		0,00
1004	Programma 04	Altre modalità di trasporto							
Titolo 1	Spese correnti	RS	0,00	PR	0,00	R	0,00	ECP	0,00
		CP	0,00	PC	0,00	I	0,00		0,00
		CS	0,00	TP	0,00	FPV	0,00		0,00
Titolo 2	Spese in conto capitale	RS	0,00	PR	0,00	R	0,00	ECP	0,00
		CP	0,00	PC	0,00	I	0,00		0,00
		CS	0,00	TP	0,00	FPV	0,00		0,00
Titolo 3	Spese per incremento di attività finanziarie	RS	0,00	PR	0,00	R	0,00	ECP	0,00
		CP	0,00	PC	0,00	I	0,00		0,00
		CS	0,00	TP	0,00	FPV	0,00		0,00
Totale Programma	04	RS	0,00	PR	0,00	R	0,00	ECP	0,00
		CP	0,00	PC	0,00	I	0,00		0,00
		CS	0,00	TP	0,00	FPV	0,00		0,00
1005	Programma 05	Viabilità e infrastrutture stradali							
Titolo 1	Spese correnti	RS	0,00	PR	0,00	R	0,00	ECP	0,00
		CP	0,00	PC	0,00	I	0,00		0,00
		CS	0,00	TP	0,00	FPV	0,00		0,00
Titolo 2	Spese in conto capitale	RS	0,00	PR	0,00	R	0,00	ECP	0,00
		CP	1.851.755,13	PC	0,00	I	0,00		0,00
		CS	1.851.755,13	TP	0,00	FPV	0,00		0,00
Titolo 3	Spese per incremento di attività finanziarie	RS	0,00	PR	0,00	R	0,00	ECP	0,00
		CP	0,00	PC	0,00	I	0,00		0,00
		CS	0,00	TP	0,00	FPV	0,00		0,00
Totale Programma	05	RS	0,00	PR	0,00	R	0,00	ECP	0,00
		CP	1.851.755,13	PC	0,00	I	0,00		0,00
		CS	1.851.755,13	TP	0,00	FPV	0,00		0,00
TOTALE MISSIONE 10	Trasporti e diritto alla mobilità	RS	0,00	PR	0,00	R	0,00	ECP	0,00
		CP	15.175.845,59	PC	0,00	I	0,00		0,00
		CS	15.175.845,59	TP	0,00	FPV	0,00		0,00
MISSIONE 11	Soccorso civile								
1101	Programma 01	Sistema di protezione civile							
Titolo 1	Spese correnti	RS	0,00	PR	0,00	R	0,00	ECP	0,00
		CP	0,00	PC	0,00	I	0,00		0,00
		CS	0,00	TP	0,00	FPV	0,00		0,00
Titolo 2	Spese in conto capitale	RS	0,00	PR	0,00	R	0,00	ECP	0,00
		CP	0,00	PC	0,00	I	0,00		0,00
		CS	0,00	TP	0,00	FPV	0,00		0,00
Titolo 3	Spese per incremento di attività finanziarie	RS	0,00	PR	0,00	R	0,00	ECP	0,00
		CP	0,00	PC	0,00	I	0,00		0,00
		CS	0,00	TP	0,00	FPV	0,00		0,00
Totale Programma	01	RS	0,00	PR	0,00	R	0,00	ECP	0,00
		CP	0,00	PC	0,00	I	0,00		0,00
		CS	0,00	TP	0,00	FPV	0,00		0,00

Allegato i) al Rendiconto - Politica regionale unitaria

CONTO DEL BILANCIO - GESTIONE DELLE SPESE
RIPARTIZIONE PER MISSIONI e PROGRAMMI DELLA POLITICA REGIONALE UNITARIA
(solo per le Regioni)

MISSIONE, PROGRAMMA, TITOLO (*)	DENOMINAZIONE	RESIDUI PASSIVI AL 31/12/2016 (RS)			PAGAMENTI IN C/RESIDUI (PR)			RIACCERTAMENTO RESIDUI (R) y ¹		ECONOMIE DI COMPETENZA (ECP= CP-I-FPV)	RESIDUI PASSIVI DA ESERCIZI PRECEDENTI (EP-RS-PR-R)	
		PREVISIONI DEFINITIVE DI COMPETENZA (CP)			PAGAMENTI IN C/COMPETENZA (PC)			IMPEGNI (I) ²			RESIDUI PASSIVI DA ESERCIZIO DI COMPETENZA (EC-I-FC)	
		PREVISIONI DEFINITIVE DI CASSA (CS)			TOTALE PAGAMENTI (TP=PR+PC)			FONDO PLURIENNALE VINCOLATO (FPV) ³			TOTALE RESIDUI PASSIVI DA RIPORTARE (TR=EP+EC)	
1102	Programma 02	Interventi a seguito di calamità naturali										
Titolo 1	Spese correnti	RS	0,00	PR	0,00	R	0,00				EP	0,00
		CP	0,00	PC	0,00	I	0,00	ECP	0,00		EC	0,00
		CS	0,00	TP	0,00	FPV	0,00				TR	0,00
Titolo 2	Spese in conto capitale	RS	0,00	PR	0,00	R	0,00				EP	0,00
		CP	0,00	PC	0,00	I	0,00	ECP	0,00		EC	0,00
		CS	0,00	TP	0,00	FPV	0,00				TR	0,00
Titolo 3	Spese per incremento di attività finanziarie	RS	0,00	PR	0,00	R	0,00				EP	0,00
		CP	0,00	PC	0,00	I	0,00	ECP	0,00		EC	0,00
		CS	0,00	TP	0,00	FPV	0,00				TR	0,00
Totale Programma	02	Interventi a seguito di calamità naturali	RS	0,00	PR	0,00	R	0,00	ECP	0,00	EP	0,00
			CP	0,00	PC	0,00	I	0,00			EC	0,00
			CS	0,00	TP	0,00	FPV	0,00			TR	0,00
TOTALE MISSIONE 11		Soccorso civile	RS	0,00	PR	0,00	R	0,00	ECP	0,00	EP	0,00
			CP	0,00	PC	0,00	I	0,00			EC	0,00
			CS	0,00	TP	0,00	FPV	0,00			TR	0,00
MISSIONE 12 Diritti sociali, politiche sociali e famiglia												
1201	Programma 01	Interventi per l'infanzia e i minori e per asili nido										
Titolo 1	Spese correnti	RS	1.669.238,50	PR	1.147.691,59	R	0,00				EP	521.546,91
		CP	9.287.880,52	PC	5.815.629,85	I	8.721.623,04	ECP	566.257,48		EC	2.905.993,19
		CS	10.957.119,02	TP	6.963.321,44	FPV	0,00				TR	3.427.540,10
Titolo 2	Spese in conto capitale	RS	0,00	PR	0,00	R	0,00				EP	0,00
		CP	0,00	PC	0,00	I	0,00	ECP	0,00		EC	0,00
		CS	0,00	TP	0,00	FPV	0,00				TR	0,00
Titolo 3	Spese per incremento di attività finanziarie	RS	0,00	PR	0,00	R	0,00				EP	0,00
		CP	0,00	PC	0,00	I	0,00	ECP	0,00		EC	0,00
		CS	0,00	TP	0,00	FPV	0,00				TR	0,00
Totale Programma	01	Interventi per l'infanzia e i minori e per asili nido	RS	1.669.238,50	PR	1.147.691,59	R	0,00	ECP	566.257,48	EP	521.546,91
			CP	9.287.880,52	PC	5.815.629,85	I	8.721.623,04			EC	2.905.993,19
			CS	10.957.119,02	TP	6.963.321,44	FPV	0,00			TR	3.427.540,10
1202	Programma 02	Interventi per la disabilità										
Titolo 1	Spese correnti	RS	0,00	PR	0,00	R	0,00				EP	0,00
		CP	511.316,00	PC	0,00	I	22.000,00	ECP	489.316,00		EC	22.000,00
		CS	511.316,00	TP	0,00	FPV	0,00				TR	22.000,00
Titolo 2	Spese in conto capitale	RS	0,00	PR	0,00	R	0,00				EP	0,00
		CP	0,00	PC	0,00	I	0,00	ECP	0,00		EC	0,00
		CS	0,00	TP	0,00	FPV	0,00				TR	0,00
Titolo 3	Spese per incremento di attività finanziarie	RS	0,00	PR	0,00	R	0,00				EP	0,00
		CP	0,00	PC	0,00	I	0,00	ECP	0,00		EC	0,00
		CS	0,00	TP	0,00	FPV	0,00				TR	0,00
Totale Programma	02	Interventi per la disabilità	RS	0,00	PR	0,00	R	0,00	ECP	489.316,00	EP	0,00
			CP	511.316,00	PC	0,00	I	22.000,00			EC	22.000,00
			CS	511.316,00	TP	0,00	FPV	0,00			TR	22.000,00
1203	Programma 03	Interventi per gli anziani										
Titolo 1	Spese correnti	RS	0,00	PR	0,00	R	0,00				EP	0,00
		CP	0,00	PC	0,00	I	0,00	ECP	0,00		EC	0,00
		CS	0,00	TP	0,00	FPV	0,00				TR	0,00
Titolo 2	Spese in conto capitale	RS	0,00	PR	0,00	R	0,00				EP	0,00
		CP	0,00	PC	0,00	I	0,00	ECP	0,00		EC	0,00
		CS	0,00	TP	0,00	FPV	0,00				TR	0,00
Titolo 3	Spese per incremento di attività finanziarie	RS	0,00	PR	0,00	R	0,00				EP	0,00
		CP	0,00	PC	0,00	I	0,00	ECP	0,00		EC	0,00
		CS	0,00	TP	0,00	FPV	0,00				TR	0,00
Totale Programma	03	Interventi per gli anziani	RS	0,00	PR	0,00	R	0,00	ECP	0,00	EP	0,00
			CP	0,00	PC	0,00	I	0,00			EC	0,00
			CS	0,00	TP	0,00	FPV	0,00			TR	0,00
1204	Programma 04	Interventi per soggetti a rischio di esclusione sociale										
Titolo 1	Spese correnti	RS	0,00	PR	0,00	R	0,00				EP	0,00
		CP	34.956.894,24	PC	0,00	I	3.996.622,21	ECP	30.960.272,03		EC	3.996.622,21
		CS	34.956.894,24	TP	0,00	FPV	0,00				TR	3.996.622,21

Allegato i) al Rendiconto - Politica regionale unitaria

CONTO DEL BILANCIO - GESTIONE DELLE SPESE
RIPARTIZIONE PER MISSIONI e PROGRAMMI DELLA POLITICA REGIONALE UNITARIA
(solo per le Regioni)

MISSIONE, PROGRAMMA, TITOLO (*)	DENOMINAZIONE	RESIDUI PASSIVI AL 31/12/2016 (RS)			PAGAMENTI IN C/RESIDUI (PR)			RIACCERTAMENTO RESIDUI (R)			ECONOMIE DI COMPETENZA (ECP- CP- I -FPV)	RESIDUI PASSIVI DA ESERCIZI PRECEDENTI (EP-RS-PR-R)
		PREVISIONI DEFINITIVE DI COMPETENZA (CP)			PAGAMENTI IN C/COMPETENZA (PC)			IMPEGNI (I) ⁽²⁾				
		PREVISIONI DEFINITIVE DI CASSA (CS)			TOTALE PAGAMENTI (TP=PR+PC)			FONDO PLURIENNALE VINCOLATO (FPV) ⁽³⁾				
Titolo 1	Spese correnti	RS	0,00	PR	0,00	R	0,00				EP	0,00
		CP	0,00	PC	0,00	I	0,00	ECP	0,00		EC	0,00
		CS	0,00	TP	0,00	FPV	0,00				TR	0,00
Titolo 2	Spese in conto capitale	RS	0,00	PR	0,00	R	0,00				EP	0,00
		CP	0,00	PC	0,00	I	0,00	ECP	0,00		EC	0,00
		CS	0,00	TP	0,00	FPV	0,00				TR	0,00
Titolo 3	Spese per incremento di attività finanziarie	RS	0,00	PR	0,00	R	0,00				EP	0,00
		CP	0,00	PC	0,00	I	0,00	ECP	0,00		EC	0,00
		CS	0,00	TP	0,00	FPV	0,00				TR	0,00
Totale Programma	09 Servizio necroscopico e cimiteriale	RS	0,00	PR	0,00	R	0,00				EP	0,00
		CP	0,00	PC	0,00	I	0,00	ECP	0,00		EC	0,00
		CS	0,00	TP	0,00	FPV	0,00				TR	0,00
TOTALE MISSIONE 12	Diritti sociali, politiche sociali e famiglia	RS	1.669.238,50	PR	1.147.691,59	R	-				EP	521.546,91
		CP	47.008.164,65	PC	5.815.629,85	I	12.740.245,25	ECP	34.267.919,40		EC	6.924.615,40
		CS	48.677.403,15	TP	6.963.321,44	FPV	0,00				TR	7.446.162,31
MISSIONE	13 Tutela della salute											
1301	Programma 01 Servizio sanitario regionale - finanziamento ordinario corrente per la garanzia dei LEA											
Titolo 1	Spese correnti	RS	0,00	PR	0,00	R	0,00				EP	0,00
		CP	0,00	PC	0,00	I	0,00	ECP	0,00		EC	0,00
		CS	0,00	TP	0,00	FPV	0,00				TR	0,00
Totale Programma	01 Servizio sanitario regionale - finanziamento ordinario corrente per la garanzia dei LEA	RS	0,00	PR	0,00	R	0,00				EP	0,00
		CP	0,00	PC	0,00	I	0,00	ECP	0,00		EC	0,00
		CS	0,00	TP	0,00	FPV	0,00				TR	0,00
1302	Programma 02 Servizio sanitario regionale - finanziamento aggiuntivo corrente per livelli di assistenza superiori ai LEA											
Titolo 1	Spese correnti	RS	0,00	PR	0,00	R	0,00				EP	0,00
		CP	0,00	PC	0,00	I	0,00	ECP	0,00		EC	0,00
		CS	0,00	TP	0,00	FPV	0,00				TR	0,00
Totale Programma	02 Servizio sanitario regionale - finanziamento aggiuntivo corrente per livelli di assistenza superiori ai LEA	RS	0,00	PR	0,00	R	0,00				EP	0,00
		CP	0,00	PC	0,00	I	0,00	ECP	0,00		EC	0,00
		CS	0,00	TP	0,00	FPV	0,00				TR	0,00
1303	Programma 03 Servizio sanitario regionale - finanziamento aggiuntivo corrente per la copertura dello squilibrio di bilancio corrente											
Titolo 1	Spese correnti	RS	0,00	PR	0,00	R	0,00				EP	0,00
		CP	0,00	PC	0,00	I	0,00	ECP	0,00		EC	0,00
		CS	0,00	TP	0,00	FPV	0,00				TR	0,00
Totale Programma	03 Servizio sanitario regionale - finanziamento aggiuntivo corrente per la copertura dello squilibrio di bilancio corrente	RS	0,00	PR	0,00	R	0,00				EP	0,00
		CP	0,00	PC	0,00	I	0,00	ECP	0,00		EC	0,00
		CS	0,00	TP	0,00	FPV	0,00				TR	0,00
1304	Programma 04 Servizio sanitario regionale - ripiano di disavanzi sanitari relativi ad esercizi progressi											
Titolo 2	Spese in conto capitale	RS	0,00	PR	0,00	R	0,00				EP	0,00
		CP	0,00	PC	0,00	I	0,00	ECP	0,00		EC	0,00
		CS	0,00	TP	0,00	FPV	0,00				TR	0,00
Totale Programma	04 Servizio sanitario regionale - ripiano di disavanzi sanitari relativi ad esercizi progressi	RS	0,00	PR	0,00	R	0,00				EP	0,00
		CP	0,00	PC	0,00	I	0,00	ECP	0,00		EC	0,00
		CS	0,00	TP	0,00	FPV	0,00				TR	0,00
1305	Programma 05 Servizio sanitario regionale - investimenti sanitari											
Titolo 2	Spese in conto capitale	RS	0,00	PR	0,00	R	0,00				EP	0,00
		CP	0,00	PC	0,00	I	0,00	ECP	0,00		EC	0,00
		CS	0,00	TP	0,00	FPV	0,00				TR	0,00
Titolo 3	Spese per incremento di attività finanziarie	RS	0,00	PR	0,00	R	0,00				EP	0,00
		CP	0,00	PC	0,00	I	0,00	ECP	0,00		EC	0,00
		CS	0,00	TP	0,00	FPV	0,00				TR	0,00

Allegato i) al Rendiconto - Politica regionale unitaria

CONTO DEL BILANCIO - GESTIONE DELLE SPESE
RIPARTIZIONE PER MISSIONI e PROGRAMMI DELLA POLITICA REGIONALE UNITARIA
(solo per le Regioni)

MISSIONE, PROGRAMMA, TITOLO (*)	DENOMINAZIONE	RESIDUI PASSIVI AL 1/1/2016 (RS)		PAGAMENTI IN C/RESIDUI (PR)		RIACCERTAMENTO RESIDUI (R) y ¹		ECONOMIE DI COMPETENZA (ECP= CP-I-FPV)	RESIDUI PASSIVI DA ESERCIZI PRECEDENTI (EP-RS-PR+R)		
		PREVISIONI DEFINITIVE DI COMPETENZA (CP)		PAGAMENTI IN C/COMPETENZA (PC)		IMPEGNI (I) ²			RESIDUI PASSIVI DA ESERCIZIO DI COMPETENZA (EC+I-F+R)		
		PREVISIONI DEFINITIVE DI CASSA (CS)		TOTALE PAGAMENTI (TP=PR+PC)		FONDO PLURIENNALE VINCOLATO (FPV) ³			TOTALE RESIDUI PASSIVI DA RIPORTARE (TR=EP+EC)		
Titolo 2	Spese in conto capitale	RS	50.000,00	PR	50.000,00	R	0,00	ECP	EP	-	
		CP	41.480.693,45	PC	14.437.264,09	I	14.442.061,43		EC	4.797,34	
		CS	41.530.693,45	TP	14.487.264,09	FPV	0,00		TR	4.797,34	
Titolo 3	Spese per incremento di attività finanziarie	RS	0,00	PR	0,00	R	0,00	ECP	EP	0,00	
		CP	0,00	PC	0,00	I	0,00		EC	0,00	
		CS	0,00	TP	0,00	FPV	0,00		TR	0,00	
Totale Programma	03 Ricerca e innovazione	RS	52.020,12	PR	50.000,00	R	0,00	ECP	36.590.234,14	EP	2.020,12
		CP	55.277.550,92	PC	15.405.738,05	I	18.647.316,78			EC	13.241.578,73
		CS	55.328.574,04	TP	15.455.738,05	FPV	40.000,00			TR	3.243.598,85
1404	Programma 04 Reti e altri servizi di pubblica utilità										
Titolo 1	Spese correnti	RS	0,00	PR	0,00	R	0,00	ECP	EP	0,00	
		CP	0,00	PC	0,00	I	0,00		EC	0,00	
		CS	0,00	TP	0,00	FPV	0,00		TR	0,00	
Titolo 2	Spese in conto capitale	RS	0,00	PR	0,00	R	0,00	ECP	EP	0,00	
		CP	22.393.423,54	PC	0,00	I	10.000.000,00		EC	10.000.000,00	
		CS	22.393.423,54	TP	0,00	FPV	0,00		TR	10.000.000,00	
Titolo 3	Spese per incremento di attività finanziarie	RS	0,00	PR	0,00	R	0,00	ECP	EP	0,00	
		CP	0,00	PC	0,00	I	0,00		EC	0,00	
		CS	0,00	TP	0,00	FPV	0,00		TR	0,00	
Totale Programma	04 Reti e altri servizi di pubblica utilità	RS	0,00	PR	0,00	R	0,00	ECP	12.393.423,54	EP	0,00
		CP	22.393.423,54	PC	0,00	I	10.000.000,00			EC	10.000.000,00
		CS	22.393.423,54	TP	0,00	FPV	0,00			TR	10.000.000,00
	TOTALE MISSIONE 14	RS	702.020,12	PR	700.000,00	R	-	ECP	93.695.826,40	EP	2.020,12
		CP	137.258.122,01	PC	30.068.217,08	I	43.522.295,61			EC	13.454.078,53
		CS	137.960.142,13	TP	30.768.217,08	FPV	40.000,00			TR	13.456.098,65
	MISSIONE 15 Politiche per il lavoro e la formazione professionale										
1501	Programma 01 Servizi per lo sviluppo del mercato del lavoro										
Titolo 1	Spese correnti	RS	11.731.898,00	PR	10.753.098,42	R	0,00	ECP	EP	978.799,58	
		CP	12.162.446,00	PC	165.625,92	I	6.586.499,87		EC	6.420.873,95	
		CS	23.894.344,00	TP	10.918.724,34	FPV	0,00		TR	7.399.673,53	
Titolo 2	Spese in conto capitale	RS	0,00	PR	0,00	R	0,00	ECP	EP	0,00	
		CP	2.044.657,00	PC	197.475,30	I	231.665,80		EC	34.150,50	
		CS	2.044.657,00	TP	197.475,30	FPV	0,00		TR	34.150,50	
Titolo 3	Spese per incremento di attività finanziarie	RS	0,00	PR	0,00	R	0,00	ECP	EP	0,00	
		CP	0,00	PC	0,00	I	0,00		EC	0,00	
		CS	0,00	TP	0,00	FPV	0,00		TR	0,00	
Totale Programma	01 Servizi per lo sviluppo del mercato del lavoro	RS	11.731.898,00	PR	10.753.098,42	R	-	ECP	7.388.937,33	EP	978.799,58
		CP	14.207.103,00	PC	363.101,22	I	6.818.165,67			EC	6.455.064,45
		CS	25.939.001,00	TP	11.116.199,64	FPV	-			TR	7.433.864,03
1502	Programma 02 Formazione professionale										
Titolo 1	Spese correnti	RS	4.763.166,00	PR	2.687.695,80	R	0,00	ECP	EP	2.075.470,20	
		CP	71.410.607,39	PC	6.476.349,43	I	9.813.143,89		EC	3.336.794,46	
		CS	76.173.773,39	TP	9.164.045,23	FPV	5.028,51		TR	5.412.264,66	
Titolo 2	Spese in conto capitale	RS	0,00	PR	0,00	R	0,00	ECP	EP	0,00	
		CP	12.000,00	PC	0,00	I	11.966,49		EC	11.966,49	
		CS	12.000,00	TP	0,00	FPV	0,00		TR	11.966,49	
Titolo 3	Spese per incremento di attività finanziarie	RS	0,00	PR	0,00	R	0,00	ECP	EP	0,00	
		CP	0,00	PC	0,00	I	0,00		EC	0,00	
		CS	0,00	TP	0,00	FPV	0,00		TR	0,00	
Totale Programma	02 Formazione professionale	RS	4.763.166,00	PR	2.687.695,80	R	-	ECP	61.592.468,50	EP	2.075.470,20
		CP	71.422.607,39	PC	6.476.349,43	I	9.825.110,38			EC	3.348.760,95
		CS	76.185.773,39	TP	9.164.045,23	FPV	5.028,51			TR	5.424.231,15
1503	Programma 03 Sostegno all'occupazione										
Titolo 1	Spese correnti	RS	281.295,00	PR	0,00	R	26.250,00	ECP	EP	255.045,00	
		CP	8.195.153,84	PC	0,00	I	173.998,84		EC	173.998,84	
		CS	8.476.448,84	TP	0,00	FPV	0,00		TR	429.043,84	
Titolo 2	Spese in conto capitale	RS	0,00	PR	0,00	R	0,00	ECP	EP	0,00	
		CP	0,00	PC	0,00	I	0,00		EC	0,00	
		CS	0,00	TP	0,00	FPV	0,00		TR	0,00	
Titolo 3	Spese per incremento di attività finanziarie	RS	0,00	PR	0,00	R	0,00	ECP	EP	0,00	
		CP	0,00	PC	0,00	I	0,00		EC	0,00	
		CS	0,00	TP	0,00	FPV	0,00		TR	0,00	

Allegato i) al Rendiconto - Politica regionale unitaria

CONTO DEL BILANCIO - GESTIONE DELLE SPESE
RIPARTIZIONE PER MISSIONI e PROGRAMMI DELLA POLITICA REGIONALE UNITARIA
(solo per le Regioni)

MISSIONE, PROGRAMMA, TITOLO (*)	DENOMINAZIONE	RESIDUI PASSIVI AL 31/12/2016 (RS)		PAGAMENTI IN C/RESIDUI (PR)		RIACCERTAMENTO RESIDUI (R) y ¹		ECONOMIE DI COMPETENZA (ECP= CP- I -FPV)	RESIDUI PASSIVI DA ESERCIZI PRECEDENTI (EP-RS-PR-R)		
		PREVISIONI DEFINITIVE DI COMPETENZA (CP)		PAGAMENTI IN C/COMPETENZA (PC)		IMPEGNI (I) ²			RESIDUI PASSIVI DA ESERCIZIO DI COMPETENZA (EC+ I - FC)		
		PREVISIONI DEFINITIVE DI CASSA (CS)		TOTALE PAGAMENTI (TP=PR+PC)		FONDO PLURIENNALE VINCOLATO (FPV) ³			TOTALE RESIDUI PASSIVI DA RIPORTARE (TR=EP+EC)		
1801	Programma 01	Relazioni finanziarie con le altre autonomie territoriali									
	TITOLO 1	Spese correnti		RS	0,00	PR	0,00	R	0,00	EP	0,00
		CP	0,00	PC	0,00	I	0,00			EC	0,00
		CS	0,00	TP	0,00	FPV	0,00	ECP	0,00	TR	0,00
	TITOLO 2	Spese in conto capitale		RS	0,00	PR	0,00	R	0,00	EP	0,00
		CP	0,00	PC	0,00	I	0,00	ECP	0,00	EC	0,00
		CS	0,00	TP	0,00	FPV	0,00			TR	0,00
	TITOLO 3	Spese per incremento di attività finanziarie		RS	0,00	PR	0,00	R	0,00	EP	0,00
		CP	0,00	PC	0,00	I	0,00	ECP	0,00	EC	0,00
		CS	0,00	TP	0,00	FPV	0,00			TR	0,00
	Totale Programma			RS	0,00	PR	0,00	R	0,00	EP	0,00
				CP	0,00	PC	0,00	I	0,00	EC	0,00
				CS	0,00	TP	0,00	FPV	0,00	TR	0,00
	TOTALE MISSIONE 18	Relazioni con le altre autonomie territoriali e locali		RS	0,00	PR	0,00	R	0,00	EP	0,00
		CP	0,00	PC	0,00	I	0,00	ECP	0,00	EC	0,00
		CS	0,00	TP	0,00	FPV	0,00			TR	0,00
	MISSIONE 19	Relazioni internazionali									
1901	Programma 01	Relazioni internazionali e Cooperazione allo sviluppo									
	TITOLO 1	Spese correnti		RS	0,00	PR	0,00	R	0,00	EP	0,00
		CP	0,00	PC	0,00	I	0,00	ECP	0,00	EC	0,00
		CS	0,00	TP	0,00	FPV	0,00			TR	0,00
	TITOLO 2	Spese in conto capitale		RS	0,00	PR	0,00	R	0,00	EP	0,00
		CP	0,00	PC	0,00	I	0,00	ECP	0,00	EC	0,00
		CS	0,00	TP	0,00	FPV	0,00			TR	0,00
	TITOLO 3	Spese per incremento di attività finanziarie		RS	0,00	PR	0,00	R	0,00	EP	0,00
		CP	0,00	PC	0,00	I	0,00	ECP	0,00	EC	0,00
		CS	0,00	TP	0,00	FPV	0,00			TR	0,00
	Totale Programma			RS	0,00	PR	0,00	R	0,00	EP	0,00
				CP	0,00	PC	0,00	I	0,00	EC	0,00
				CS	0,00	TP	0,00	FPV	0,00	TR	0,00
	TOTALE MISSIONE 19	Relazioni internazionali		RS	0,00	PR	0,00	R	0,00	EP	0,00
		CP	0,00	PC	0,00	I	0,00	ECP	0,00	EC	0,00
		CS	0,00	TP	0,00	FPV	0,00			TR	0,00
	MISSIONE 20	Fondi e accantonamenti									
2001	Programma 01	Fondo di riserva									
	TITOLO 1	Spese correnti		RS	0,00	PR	0,00	R	0,00	EP	0,00
		CP	0,00	PC	0,00	I	0,00	ECP	0,00	EC	0,00
		CS	0,00	TP	0,00	FPV	0,00			TR	0,00
	Totale Programma			RS	0,00	PR	0,00	R	0,00	EP	0,00
				CP	0,00	PC	0,00	I	0,00	EC	0,00
				CS	0,00	TP	0,00	FPV	0,00	TR	0,00
2002	Programma 02	Fondo crediti di dubbia esigibilità									
	TITOLO 1	Spese correnti		RS	0,00	PR	0,00	R	0,00	EP	0,00
		CP	0,00	PC	0,00	I	0,00	ECP	0,00	EC	0,00
		CS	0,00	TP	0,00	FPV	0,00			TR	0,00
	TITOLO 2	Spese in conto capitale		RS	0,00	PR	0,00	R	0,00	EP	0,00
		CP	0,00	PC	0,00	I	0,00	ECP	0,00	EC	0,00
		CS	0,00	TP	0,00	FPV	0,00			TR	0,00
	Totale Programma			RS	0,00	PR	0,00	R	0,00	EP	0,00
				CP	0,00	PC	0,00	I	0,00	EC	0,00
				CS	0,00	TP	0,00	FPV	0,00	TR	0,00
2003	Programma 03	Altri fondi									
	TITOLO 1	Spese correnti		RS	0,00	PR	0,00	R	0,00	EP	0,00
		CP	0,00	PC	0,00	I	0,00	ECP	0,00	EC	0,00
		CS	0,00	TP	0,00	FPV	0,00			TR	0,00
	TITOLO 2	Spese in conto capitale		RS	0,00	PR	0,00	R	0,00	EP	0,00

Allegato i) al Rendiconto - Politica regionale unitaria

CONTO DEL BILANCIO - GESTIONE DELLE SPESE
RIPARTIZIONE PER MISSIONI e PROGRAMMI DELLA POLITICA REGIONALE UNITARIA
(solo per le Regioni)

MISSIONE, PROGRAMMA, TITOLO (*)	DENOMINAZIONE	RESIDUI PASSIVI AL 31/12/2016 (RS)		PAGAMENTI IN C/RESIDUI (PR)		RIACCERTAMENTO RESIDUI (R) ¹⁾		ECONOMIE DI COMPETENZA (ECP= CP-1-EPV)	RESIDUI PASSIVI DA ESERCIZI PRECEDENTI (EP=RS-PR+R)		
		PREVISIONI DEFINITIVE DI COMPETENZA (CP)		PAGAMENTI IN C/COMPETENZA (PC)		IMPEGNI (I) ²⁾				RESIDUI PASSIVI DA ESERCIZIO DI COMPETENZA (EC=1-I-FC)	
		PREVISIONI DEFINITIVE DI CASSA (CS)		TOTALE PAGAMENTI (TP=PR+PC)		FONDO PLURIENNALE VINCOLATO (FPV) ³⁾					TOTALE RESIDUI PASSIVI DA RIPORTARE (TR=EP+EC)
Titolo 4	Rimborso prestiti	CP	0,00	PC	0,00	I	0,00	ECP	0,00	EC	
		CS	0,00	TP	0,00	FPV	0,00			TR	0,00
		RS	0,00	PR	0,00	R	0,00			EP	0,00
		CP	0,00	PC	0,00	I	0,00	ECP	0,00	EP	0,00
		CS	0,00	TP	0,00	FPV	0,00			EC	0,00
										TR	0,00
Totale Programma	03 Altri fondi	RS	0,00	PR	0,00	R	0,00			EP	0,00
		CP	0,00	PC	0,00	I	0,00	ECP	0,00	EC	0,00
		CS	0,00	TP	0,00	FPV	0,00			TR	0,00
TOTALE MISSIONE 20	Fondi e accantonamenti	RS	0,00	PR	0,00	R	0,00			EP	0,00
		CP	0,00	PC	0,00	I	0,00	ECP	0,00	EC	0,00
		CS	0,00	TP	0,00	FPV	0,00			TR	0,00
	TOTALE MISSIONI	RS	21.848.442,67	PR	17.000.923,45	R	352.108,65			EP	4.495.410,57
		CP	388.418.002,17	PC	55.153.244,32	I	89.275.161,98	ECP	299.021.679,95	EC	33.909.983,66
		CS	410.266.445,84	TP	72.154.167,77	FPV	123.160,24			TR	38.405.394,23

* Indicare solo le missioni e i programmi che presentano spese riguardanti la politica regionale unitaria.

Ente Codice 000288250 DATI SIOPE
 Ente Descrizione REGIONE TOSCANA
 Categoria Regioni e province autonome di Trento e di Bolzano
 Sotto Categoria REGIONI E PROVINCE AUTONOME
 Periodo ANNUALE 2016
 Prospetto PAGAMENTI
 Tipo Report Semplice
 Data ultimo aggiornamento 23-mar-2017
 Data stampa 29-mar-2017
 Importi in EURO

000288250 - REGIONE TOSCANA		Importo nel periodo	Importo a tutto il periodo
TITOLO 10: SPESE CORRENTI		1.364.293.546,84	1.364.293.546,84
1101	SPESE PER ORGANI ISTITUZIONALI	21.632.696,68	21.632.696,68
1211	Competenze fisse per il personale a tempo indeterminato	78.290.535,42	78.290.535,42
1212	Straordinario per il personale a tempo indeterminato	427.702,34	427.702,34
1213	Altre competenze ed indennità accessorie per il personale a tempo	33.945.897,51	33.945.897,51
1214	Competenze fisse ed accessorie per il personale a tempo determinato	8.114.240,98	8.114.240,98
1215	Altre spese di personale (lavoro flessibile: personale con contratto d	5.990.785,73	5.990.785,73
1216	Arretrati di anni precedenti	624.307,69	624.307,69
1221	Contributi obbligatori per il personale	30.408.067,03	30.408.067,03
1223	Contributi per indennità di fine servizio e accantonamenti TFR	1.227.423,49	1.227.423,49
1241	Pensioni	74.147,88	74.147,88
1243	Altri	3.049.691,73	3.049.691,73
1251	Formazione del personale	300.213,98	300.213,98
1252	Buoni pasto	1.701.757,80	1.701.757,80
1253	Mensa	920.203,34	920.203,34
1255	Accertamenti sanitari resi necessari dall'attività lavorativa	13.846,18	13.846,18
1256	Indennità di missione e rimborsi spese viaggi	481.142,64	481.142,64
1257	Rimborsi spese per personale comandato	595.515,10	595.515,10
1258	Altri oneri per il personale	33.298,62	33.298,62
1341	Cancelleria e materiale informatico e tecnico	296.188,41	296.188,41
1342	Carburanti, combustibili e lubrificanti	171.135,75	171.135,75
1343	Pubblicazioni, giornali e riviste	27.319,69	27.319,69
1344	Acquisto di beni per referendum	30.329,20	30.329,20
1345	Altri materiali di consumo	247.765,18	247.765,18
1346	Contratti di servizio per trasporto	354.779.141,60	354.779.141,60
1347	Altri contratti di servizio	3.934.469,69	3.934.469,69
1348	Studi, consulenze, indagini e gettoni di presenza	547.310,37	547.310,37
1349	Organizzazione manifestazioni e convegni	580.007,07	580.007,07
1350	Corsi di formazione organizzati per terzi	57.699,25	57.699,25
1351	Manutenzione ordinaria e riparazioni di immobili	2.602.768,05	2.602.768,05
1352	Manutenzione ordinaria e riparazioni di automezzi	120.587,60	120.587,60
1353	Altre spese di manutenzione ordinaria e riparazioni	2.063.717,07	2.063.717,07
1354	Servizi ausiliari, spese di pulizia, traslochi e facchinaggio	6.205.775,36	6.205.775,36
1355	Utenze e canoni per telefonia e reti di trasmissione	3.678.054,24	3.678.054,24
1356	Utenze e canoni per energia elettrica, acqua e gas	1.760.853,77	1.760.853,77
1357	Utenze e canoni per altri servizi	107.826,49	107.826,49
1358	Acquisto di servizi per referendum	8.176,53	8.176,53
1359	Spese postali	156.485,35	156.485,35
1360	Assicurazioni	1.230.231,95	1.230.231,95
1361	Acquisto di servizi per spese di rappresentanza	458,77	458,77
1362	Assistenza informatica e manutenzione software	5.332.765,11	5.332.765,11
1363	Spese per liti (patrocinio legale)	370.434,18	370.434,18
1364	Altre spese per servizi	26.702.392,88	26.702.392,88
1367	Acquisto di altri beni e servizi sanitari	104.514,57	104.514,57
1411	Noleggi, locazioni e leasing operativo	1.682.395,79	1.682.395,79
1511	Trasferimenti correnti a Stato	32.595.301,00	32.595.301,00
1512	Trasferimenti correnti ad altri Enti dell'Amministrazione Centrale	6.755.549,55	6.755.549,55
1513	Trasferimenti correnti ad Enti di ricerca delle Amministrazioni centrali	821.109,75	821.109,75
1520	Trasferimenti correnti ad Enti di previdenza	4.478,87	4.478,87
1531	Trasferimenti correnti ad altre Regioni e Province Autonome	2.147.583,26	2.147.583,26
1532	Trasferimenti correnti a Province	162.972.866,35	162.972.866,35
1533	Trasferimenti correnti a Città metropolitana	41.426.829,00	41.426.829,00
1534	Trasferimenti correnti a Comuni per referendum e spese elettorali	9.812.213,01	9.812.213,01
1535	Altri trasferimenti correnti ai Comuni	127.519.297,71	127.519.297,71
1536	Trasferimenti correnti ad Unioni di comuni	34.864.484,05	34.864.484,05

000288250 - REGIONE TOSCANA		Importo nel periodo	Importo a tutto il periodo
1538	Trasferimenti correnti ad Aziende sanitarie	8.497.179,23	8.497.179,23
1539	Trasferimenti correnti ad Aziende ospedaliere	67.799,66	67.799,66
1540	Trasferimenti correnti a IRCCS pubblici	21.000,00	21.000,00
1541	Trasferimenti correnti a Enti di ricerca delle Amministrazioni locali	841.223,93	841.223,93
1542	Trasferimenti correnti a Camere di Commercio	1.179.193,13	1.179.193,13
1543	Trasferimenti correnti a Autorità portuali	4.769.825,63	4.769.825,63
1545	Trasferimenti correnti a Università	6.369.187,96	6.369.187,96
1546	Trasferimenti correnti a Enti Parco Nazionali	6.900,00	6.900,00
1547	Trasferimenti correnti a ARPA	1.700.854,21	1.700.854,21
1548	Trasferimenti correnti a Organismi regionali interni	700.000,00	700.000,00
1549	Trasferimenti correnti ad Enti e Agenzie regionali	37.311.737,62	37.311.737,62
1550	Trasferimenti correnti ad altri Enti delle Amministrazioni locali	29.403.379,96	29.403.379,96
1551	Trasferimenti correnti ad Istituti Zooprofilattici Sperimentali	33.136,83	33.136,83
1553	Trasferimenti correnti a Enti per il diritto allo studio	42.193.300,00	42.193.300,00
1554	Trasferimenti correnti ad altre Regioni e Province autonome - Risorse	778.599,91	778.599,91
1612	Trasferimenti correnti ad altre istituzioni estere	2.980.400,33	2.980.400,33
1613	Trasferimenti correnti a soggetti esteri privati	47.357,72	47.357,72
1623	Trasferimenti correnti ad imprese private (escluse quelle produttrici di	56.565.816,23	56.565.816,23
1624	Trasferimenti correnti ad imprese pubbliche	4.909.471,09	4.909.471,09
1632	Trasferimenti correnti a famiglie	11.741.382,09	11.741.382,09
1633	Trasferimenti correnti a istituzioni sociali private per assistenza sociale	5.337.977,62	5.337.977,62
1634	Trasferimenti correnti a istituzioni sociali private per fini diversi dal	49.226.422,54	49.226.422,54
1636	Trasferimenti correnti ad enti privati produttori di servizi sanitari e	18.000,00	18.000,00
1711	Interessi passivi a Cassa depositi e prestiti a carico dello Stato -	1.114.677,88	1.114.677,88
1712	Interessi passivi a Cassa depositi e prestiti a carico dello Stato -	710.288,70	710.288,70
1721	Interessi passivi a Cassa depositi e prestiti a carico della Regione	511.936,75	511.936,75
1722	Interessi passivi a Cassa depositi e prestiti a carico della Regione	8.883.181,73	8.883.181,73
1732	Interessi passivi ad altri soggetti a carico dello Stato per finanziamenti	925.152,35	925.152,35
1742	Interessi passivi ad altri soggetti a carico della Regione per	28.219.508,21	28.219.508,21
1760	Interessi passivi ed oneri finanziari per operazioni in derivati	1.768.558,46	1.768.558,46
1811	IRAP	10.079.419,94	10.079.419,94
1812	I.V.A.	837,21	837,21
1813	Imposte sul patrimonio	3.896.514,48	3.896.514,48
1814	Altri tributi	2.152.708,70	2.152.708,70
1912	Altri oneri straordinari della gestione corrente	18.862.302,33	18.862.302,33
1913	Oneri da contenzioso e sentenze sfavorevoli (esclusa obbligazione	2.918.323,80	2.918.323,80

TITOLO 20: SPESE IN CONTO CAPITALE		509.748.915,48	509.748.915,48
2102	Vie di Comunicazione	18.712,35	18.712,35
2103	Infrastrutture idrauliche	2.377.712,86	2.377.712,86
2106	Infrastrutture telematiche	43.577,31	43.577,31
2107	Altre infrastrutture	314.818,39	314.818,39
2108	Opere per la sistemazione del suolo	680.720,79	680.720,79
2109	Fabbricati civili ad uso abitativo, commerciale e governativo	1.457.324,18	1.457.324,18
2110	Fabbricati industriali e costruzioni leggere	192.700,88	192.700,88
2113	Beni di valore culturale, storico, archeologico, ed artistico	1.454.587,13	1.454.587,13
2117	Altri beni immobili	326.096,72	326.096,72
2121	Hardware	2.264.159,01	2.264.159,01
2122	Acquisizione o realizzazione software	8.313.963,92	8.313.963,92
2131	Mezzi di trasporto	15.999,99	15.999,99
2132	Mobili, macchinari e attrezzature	150.956,03	150.956,03
2133	Mobili e arredi	29.748,76	29.748,76
2134	Impianti e attrezzature	515.985,77	515.985,77
2136	Materiale bibliografico	129.168,85	129.168,85
2137	Altri beni materiali	198.884,55	198.884,55
2138	Beni immateriali	247.882,99	247.882,99
2211	Trasferimenti in conto capitale a Stato	3.573.425,38	3.573.425,38
2212	Trasferimenti in conto capitale a altri Enti dell'Amministrazione	5.111.729,53	5.111.729,53
2213	Trasferimenti in conto capitale ad Enti di ricerca delle	332.784,76	332.784,76
2231	Trasferimenti in conto capitale ad altre Regioni e Province Autonome	178.437,70	178.437,70
2232	Trasferimenti in conto capitale a Province	31.998.064,88	31.998.064,88
2233	Trasferimenti in conto capitale a Città metropolitana	2.078.474,15	2.078.474,15
2234	Trasferimenti in conto capitale a Comuni	87.727.988,50	87.727.988,50
2235	Trasferimenti in conto capitale a Unioni di comuni	6.291.433,10	6.291.433,10
2237	Trasferimenti in conto capitale ad Aziende sanitarie	1.460.386,28	1.460.386,28
2238	Trasferimenti in conto capitale ad Aziende ospedaliere	165.840,00	165.840,00
2240	Trasferimenti in conto capitale a Enti di ricerca delle Amministrazioni	36.542,01	36.542,01
2242	Trasferimenti in conto capitale a Autorità portuali	1.348.670,51	1.348.670,51

000288250 - REGIONE TOSCANA		Importo nel periodo	Importo a tutto il periodo
2244	Trasferimenti in conto capitale a Università	3.343.057,13	3.343.057,13
2245	Trasferimenti in conto capitale a Enti Parco Nazionali	62.664,56	62.664,56
2246	Trasferimenti in conto capitale a ARPA	950.086,46	950.086,46
2247	Trasferimenti in conto capitale a Enti e agenzie regionali	189.621.475,49	189.621.475,49
2249	Trasferimenti in conto capitale ad altri Enti delle Amministrazioni locali	31.842.426,25	31.842.426,25
2250	Trasferimenti in conto capitale a Istituti Zooprofilattici Sperimentali	6.066,32	6.066,32
2252	Trasferimenti in conto capitale a Enti per il diritto allo studio	9.663.454,60	9.663.454,60
2253	Trasferimenti in conto capitale ad altre Regioni e Province autonome	1.458.484,77	1.458.484,77
2312	Trasferimenti in conto capitale ad altre istituzioni estere	2.391.863,54	2.391.863,54
2323	Trasferimenti in conto capitale ad imprese private (escluse le imprese)	39.089.394,51	39.089.394,51
2324	Trasferimenti in conto capitale a imprese pubbliche	63.791.606,78	63.791.606,78
2331	Trasferimenti in conto capitale a famiglie	124.939,35	124.939,35
2332	Trasferimenti in conto capitale ad istituzioni sociali private	1.187.492,79	1.187.492,79
2412	Partecipazioni azionarie e conferimenti di capitale in imprese private	5.001.891,00	5.001.891,00
2512	Concessioni di crediti a Comuni	838.779,67	838.779,67
2516	Concessioni di crediti a Enti e agenzie regionali	1.000.000,00	1.000.000,00
2710	Incarichi professionali esterni	338.454,98	338.454,98
TITOLO 30: SPESE PER RIMBORSO DI PRESTITI		88.630.525,15	88.630.525,15
3111	Rimborso quota capitale alla Cassa Depositi e prestiti (a carico Stato)	6.107.837,51	6.107.837,51
3112	Rimborso quota capitale alla Cassa Depositi e prestiti (a carico Stato)	3.978.726,68	3.978.726,68
3211	Rimborso quota capitale alla Cassa Depositi e prestiti (a carico della)	4.718.611,07	4.718.611,07
3212	Rimborso quota capitale alla Cassa Depositi e prestiti (a carico della)	8.668.192,62	8.668.192,62
3321	Rimborso di altri prestiti obbligazionari (a carico dello Stato) in euro	13.929.010,15	13.929.010,15
3421	Rimborso di altri prestiti obbligazionari (a carico della regione) in euro	10.548.521,05	10.548.521,05
3512	Rimborso finanziamenti a medio e lungo termine (a carico dello Stato)	1.905.496,94	1.905.496,94
3612	Rimborso finanziamenti a medio e lungo termine (a carico della)	38.774.129,13	38.774.129,13
TITOLO 40: SPESE PER CONTABILITA' SPECIALI		389.146.687,29	389.146.687,29
4111	Ritenute previdenziali e assistenziali	12.888.960,18	12.888.960,18
4112	Ritenute erariali	34.131.376,15	34.131.376,15
4113	Altre ritenute al personale per conto di terzi	1.933.859,11	1.933.859,11
4311	Costituzione fondi economici e carte aziendali	212.658,81	212.658,81
4312	Restituzione depositi cauzionali	5.626,81	5.626,81
4313	Rimborso spese per servizi per conto di terzi	43.730,88	43.730,88
4314	Depositi per spese contrattuali	25.780,00	25.780,00
4315	Sistema di Tesoreria regionale/provinciale	90.766.606,54	90.766.606,54
4317	Rimborso anticipazioni sanità	1.400,00	1.400,00
4318	Altre partite di giro	249.136.688,81	249.136.688,81
PAGAMENTI DA REGOLARIZZARE		0,00	0,00
9999	ALTRI PAGAMENTI DA REGOLARIZZARE (pagamenti codificati da)	0,00	0,00
TOTALE PAGAMENTI		2.351.819.674,76	2.351.819.674,76

Ente Codice 80000622
 Ente Descrizione GESTIONE SANITARIA REGIONE TOSCANA
 Categoria Regioni e province autonome di Trento e di Bolzano
 Sotto Categoria REGIONI - GESTIONE SANITARIA
 Periodo ANNUALE 2016
 Prospetto PAGAMENTI
 Tipo Report Semplice
 Data ultimo aggiornamento 23-mar-2017
 Data stampa 29-mar-2017
 Importi in EURO

80000622 - GESTIONE SANITARIA REGIONE TOSCANA		Importo nel periodo	Importo a tutto il periodo
TITOLO 10: SPESE CORRENTI		7.102.538.500,15	7.102.538.500,15
1211	Competenze fisse per il personale a tempo indeterminato	1.722,88	1.722,88
1213	Altre competenze ed indennità accessorie per il personale a tempo	10.082,85	10.082,85
1214	Competenze fisse ed accessorie per il personale a tempo determinato	136.118,04	136.118,04
1215	Altre spese di personale (lavoro flessibile: personale con contratto d	74.017,49	74.017,49
1221	Contributi obbligatori per il personale	103.636,45	103.636,45
1223	Contributi per indennità di fine servizio e accantonamenti TFR	2.915,70	2.915,70
1251	Formazione del personale	4.200,00	4.200,00
1256	Indennità di missione e rimborsi spese viaggi	31.836,06	31.836,06
1257	Rimborsi spese per personale comandato	921.372,13	921.372,13
1341	Cancelleria e materiale informatico e tecnico	2.135,00	2.135,00
1348	Studi, consulenze, indagini e gettoni di presenza	2.562.436,87	2.562.436,87
1349	Organizzazione manifestazioni e convegni	951,60	951,60
1355	Utenze e canoni per telefonia e reti di trasmissione	911.001,81	911.001,81
1362	Assistenza informatica e manutenzione software	5.621.801,76	5.621.801,76
1364	Altre spese per servizi	14.214.531,78	14.214.531,78
1512	Trasferimenti correnti ad altri Enti dell'Amministrazione Centrale	172.436,19	172.436,19
1513	Trasferimenti correnti ad Enti di ricerca delle Amministrazioni centrali	534.686,00	534.686,00
1531	Trasferimenti correnti ad altre Regioni e Province Autonome	12.000,00	12.000,00
1532	Trasferimenti correnti a Province	28.855,80	28.855,80
1535	Altri trasferimenti correnti ai Comuni	2.230.040,83	2.230.040,83
1536	Trasferimenti correnti ad Unioni di comuni	73.573,96	73.573,96
1538	Trasferimenti correnti ad Aziende sanitarie	5.616.224.338,43	5.616.224.338,43
1539	Trasferimenti correnti ad Aziende ospedaliere	1.250.951.436,44	1.250.951.436,44
1540	Trasferimenti correnti a IRCCS pubblici	2.808.135,16	2.808.135,16
1541	Trasferimenti correnti a Enti di ricerca delle Amministrazioni locali	75.536.888,49	75.536.888,49
1545	Trasferimenti correnti a Università	5.769.211,40	5.769.211,40
1547	Trasferimenti correnti a ARPA	45.050.535,41	45.050.535,41
1549	Trasferimenti correnti ad Enti e Agenzie regionali	2.985.849,23	2.985.849,23
1550	Trasferimenti correnti ad altri Enti delle Amministrazioni locali	46.541.045,13	46.541.045,13
1551	Trasferimenti correnti ad Istituti Zooprofilattici Sperimentali	74.364,24	74.364,24
1553	Trasferimenti correnti a Enti per il diritto allo studio	6.460.193,64	6.460.193,64
1623	Trasferimenti correnti ad imprese private (escluse quelle produttrici di	248.597,26	248.597,26
1633	Trasferimenti correnti a istituzioni sociali private per assistenza sociale	2.010.176,19	2.010.176,19
1634	Trasferimenti correnti a istituzioni sociali private per fini diversi dal	2.667.768,74	2.667.768,74
1636	Trasferimenti correnti ad enti privati produttori di servizi sanitari e	422.346,62	422.346,62
1742	Interessi passivi ad altri soggetti a carico della Regione per	7.009.878,52	7.009.878,52
1760	Interessi passivi ed oneri finanziari per operazioni in derivati	9.839.035,80	9.839.035,80
1811	IRAP	288.346,25	288.346,25
TITOLO 20: SPESE IN CONTO CAPITALE		183.385.386,68	183.385.386,68
2103	Infrastrutture idrauliche	108.350,14	108.350,14
2107	Altre infrastrutture	100.835,20	100.835,20
2122	Acquisizione o realizzazione software	521.299,16	521.299,16
2234	Trasferimenti in conto capitale a Comuni	1.255.000,00	1.255.000,00
2237	Trasferimenti in conto capitale ad Aziende sanitarie	107.255.828,04	107.255.828,04
2238	Trasferimenti in conto capitale ad Aziende ospedaliere	54.938.056,04	54.938.056,04
2240	Trasferimenti in conto capitale a Enti di ricerca delle Amministrazioni	3.432.771,30	3.432.771,30
2246	Trasferimenti in conto capitale a ARPA	400.000,00	400.000,00
2247	Trasferimenti in conto capitale a Enti e agenzie regionali	10.582.653,53	10.582.653,53
2249	Trasferimenti in conto capitale ad altri Enti delle Amministrazioni locali	50.000,00	50.000,00
2514	Concessioni di crediti ad Aziende ospedaliere	4.740.593,27	4.740.593,27

80000622 - GESTIONE SANITARIA REGIONE TOSCANA		Importo nel periodo	Importo a tutto il periodo
TITOLO 30: SPESE PER RIMBORSO DI PRESTITI		26.559.349,64	26.559.349,64
3421	Rimborso di altri prestiti obbligazionari (a carico della regione) in euro	21.686.964,81	21.686.964,81
3612	Rimborso finanziamenti a medio e lungo termine (a carico della	4.872.384,83	4.872.384,83
TITOLO 40: SPESE PER CONTABILITA' SPECIALI		1.269.973.817,68	1.269.973.817,68
4111	Ritenute previdenziali e assistenziali	34.662,73	34.662,73
4112	Ritenute erariali	709.940,17	709.940,17
4315	Sistema di Tesoreria regionale/provinciale	58.972.589,81	58.972.589,81
4317	Rimborso anticipazioni sanità	1.201.046.234,58	1.201.046.234,58
4318	Altre partite di giro	9.210.390,39	9.210.390,39
PAGAMENTI DA REGOLARIZZARE		0,00	0,00
9999	ALTRI PAGAMENTI DA REGOLARIZZARE (pagamenti codificati da	0,00	0,00
TOTALE PAGAMENTI		8.582.457.054,15	8.582.457.054,15

Ente Codice 000288250
 Ente Descrizione REGIONE TOSCANA
 Categoria Regioni e province autonome di Trento e di Bolzano
 Sotto Categoria REGIONI E PROVINCE AUTONOME
 Periodo ANNUALE 2016
 Prospetto INCASSI
 Tipo Report Semplice
 Data ultimo aggiornamento 23-mar-2017
 Data stampa 29-mar-2017
 Importi in EURO

000288250 - REGIONE TOSCANA		Importo nel periodo	Importo a tutto il periodo
TITOLO 10: ENTRATE DERIVANTI DA TRIBUTI PROPRI DELLA REGIONE, DAL GETTITO DI TRIBUTI ERARIALI O DI QUOTE DI ESSO DEVOLUTE ALLA REGIONE O PROVINCIA		1.351.310.887,89	1.351.310.887,89
1110	Imposta regionale sulle attività produttive	244.838.189,53	244.838.189,53
1120	Addizionale regionale all'imposta sul reddito delle persone fisiche	123.600.983,87	123.600.983,87
1130	Addizionale all'imposta di consumo sul gas metano	48.012.052,05	48.012.052,05
1140	Tributo speciale per il deposito in discarica dei rifiuti solidi urbani	11.844.108,36	11.844.108,36
1150	Imposte sulle concessioni statali dei beni del demanio e del patrimonio	8.281.604,52	8.281.604,52
1160	Imposta regionale sulla benzina per autotrazione	81.127,09	81.127,09
1170	Altre imposte	37.634,91	37.634,91
1210	Tasse automobilistiche	417.240.057,91	417.240.057,91
1220	Tassa regionale per il diritto allo studio universitario	15.600.432,10	15.600.432,10
1230	Tassa sulle concessioni per la caccia e per la pesca	3.658.317,66	3.658.317,66
1260	Altre tasse	2.503.062,12	2.503.062,12
1310	Compartecipazione IVA	40.864.069,00	40.864.069,00
1320	Quota regionale dell'accisa sulla benzina	434.749.248,77	434.749.248,77
TITOLO 20: ENTRATE DERIVANTI DA CONTRIBUTI E TRASFERIMENTI DI PARTE CORRENTE DELL'UNIONE EUROPEA, DELLO STATO E DI ALTRI SOGGETTI		152.530.579,75	152.530.579,75
2111	Trasferimenti correnti da Stato per calamità naturali	537.294,67	537.294,67
2114	Trasferimenti correnti da Stato per concorso agli oneri di	27.372,22	27.372,22
2115	Trasferimenti correnti da Stato per la realizzazione di programmi	9.529.410,78	9.529.410,78
2116	Altri trasferimenti correnti da Stato	119.477.675,48	119.477.675,48
2117	Trasferimenti correnti da altri enti dell'Amministrazione centrale	235.462,80	235.462,80
2119	Trasferimenti correnti da enti di ricerca dell'Amministrazione centrale	29.642,56	29.642,56
2131	Trasferimenti correnti da altre Regioni e Province autonome	659.427,65	659.427,65
2132	Trasferimenti correnti da Province	133.186,14	133.186,14
2134	Trasferimenti correnti da Comuni	244.289,30	244.289,30
2141	Trasferimenti correnti da Camere di commercio	16.400,00	16.400,00
2142	Trasferimenti correnti da Autorità portuali	9.307,18	9.307,18
2144	Trasferimenti correnti da Università	106.349,20	106.349,20
2147	Trasferimenti correnti da Enti e agenzie regionali	495.000,00	495.000,00
2149	Trasferimenti correnti da altri enti delle Amministrazioni locali	648.592,07	648.592,07
2153	Trasferimenti correnti da altre Regioni e Province autonome - Risorse	2.008,60	2.008,60
2211	Trasferimenti correnti da Unione europea	18.300.841,77	18.300.841,77
2212	Trasferimenti correnti da altre istituzioni estere	132.699,08	132.699,08
2213	Trasferimenti correnti da soggetti esteri privati	2.308,00	2.308,00
2313	Trasferimenti correnti da imprese private	1.490.022,05	1.490.022,05
2315	Trasferimenti correnti da istituzioni sociali private	420.050,80	420.050,80
2316	Trasferimenti correnti da imprese pubbliche	33.239,40	33.239,40
TITOLO 30: ENTRATE EXTRATRIBUTARIE		70.052.310,45	70.052.310,45
3111	Interessi attivi da Cassa Depositi e Prestiti	56.854,27	56.854,27
3115	Interessi attivi da altri per depositi	50.547,00	50.547,00
3120	Utili netti delle aziende speciali e partecipate, dividendi di società	396.844,90	396.844,90
3131	Canoni e fitti da Amministrazioni pubbliche	1.284.528,29	1.284.528,29
3132	Canoni e fitti da altri soggetti	1.676.312,41	1.676.312,41
3210	Proventi speciali	8.750,00	8.750,00
3230	Altri recuperi e Rimborsi	50.235.077,30	50.235.077,30
3231	Indennizzi di assicurazione	98.141,78	98.141,78
3232	Fondi incentivanti il personale (legge Merlini)	104.383,17	104.383,17
3240	Altre entrate correnti	16.140.871,33	16.140.871,33

TITOLO 40: ENTRATE DERIVANTI DA ALIENAZIONI, DA TRASFORMAZIONE DI CAPITALE, DA RISCOSSIONE DI CREDITI E DA TRASFERIMENTI IN CONTO CAPITALE		128.545.487,60	128.545.487,60
4111	Alienazione di terreni e giacimenti	28.165,00	28.165,00
4113	Alienazione di fabbricati non residenziali	780.800,00	780.800,00
4114	Alienazione di altri beni immobili	73.044,38	73.044,38
4213	Trasferimenti in conto capitale da Stato per concorso agli oneri di	29.020.118,98	29.020.118,98
4214	Trasferimenti in conto capitale da Stato per la realizzazione di	16.440.168,24	16.440.168,24
4215	Altri trasferimenti da Stato in conto capitale	26.932.337,24	26.932.337,24
4216	Trasferimenti in conto capitale da altri enti dell'Amministrazione	116.949,16	116.949,16
4231	Trasferimenti in conto capitale da altre Regioni e Province autonome	65.910,39	65.910,39
4232	Trasferimenti in conto capitale da Province	5.544.486,08	5.544.486,08
4234	Trasferimenti in conto capitale da Comuni	8.810.000,00	8.810.000,00
4248	Trasferimenti in conto capitale da Organismi regionali interni	422.338,94	422.338,94
4311	Trasferimenti in conto capitale da Unione europea	33.573.356,87	33.573.356,87
4413	Trasferimenti in conto capitale da imprese private	3.834.211,40	3.834.211,40
4416	Trasferimenti in conto capitale da imprese pubbliche	79.602,97	79.602,97
4504	Riscossioni di crediti da Comuni	443.205,55	443.205,55
4505	Riscossioni di crediti da Unioni di Comuni	91.979,00	91.979,00
4517	Riscossioni di crediti da Enti e agenzie regionali	1.000.000,00	1.000.000,00
4530	Riscossioni di crediti da famiglie e Istituzioni Sociali private	1.288.813,40	1.288.813,40
TITOLO 50: ENTRATE DERIVANTI DA MUTUI, PRESTITI O ALTRE OPERAZIONI CREDITIZIE		16.331.870,31	16.331.870,31
5111	Mutui da Cassa Depositi e Prestiti - gestione tesoro	2.095.486,32	2.095.486,32
5112	Mutui da Cassa Depositi e Prestiti - gestione CDP spa	14.236.383,99	14.236.383,99
TITOLO 60: ENTRATE PER CONTABILITA' SPECIALI		441.588.430,93	441.588.430,93
6111	Ritenute previdenziali e assistenziali	13.285.992,85	13.285.992,85
6112	Ritenute erariali	34.629.466,48	34.629.466,48
6113	Altre ritenute al personale per conto di terzi	1.937.361,91	1.937.361,91
6311	Reintegro fondi economici e carte aziendali	210.822,96	210.822,96
6312	Depositi cauzionali	1.058.022,12	1.058.022,12
6313	Rimborso per spese per servizi per conto di terzi	6.170,56	6.170,56
6314	Depositi per spese contrattuali	28.135,00	28.135,00
6315	Sistema di Tesoreria regionale/provinciale	90.766.606,54	90.766.606,54
6318	Altre partite di giro	299.665.852,51	299.665.852,51
INCASSI DA REGOLARIZZARE		0,00	0,00
9999	ALTRI INCASSI DA REGOLARIZZARE (riscossioni codificate dal	0,00	0,00
TOTALE INCASSI		2.160.359.566,93	2.160.359.566,93

Ente Codice 80000622
 Ente Descrizione GESTIONE SANITARIA REGIONE TOSCANA
 Categoria Regioni e province autonome di Trento e di Bolzano
 Sotto Categoria REGIONI - GESTIONE SANITARIA
 Periodo ANNUALE 2016
 Prospetto INCASSI
 Tipo Report Semplice
 Data ultimo aggiornamento 23-mar-2017
 Data stampa 29-mar-2017
 Importi in EURO

80000622 - GESTIONE SANITARIA REGIONE TOSCANA		Importo nel periodo	Importo a tutto il periodo
TITOLO 10: ENTRATE DERIVANTI DA TRIBUTI PROPRI DELLA REGIONE, DAL GETTITO DI TRIBUTI ERARIALI O DI QUOTE DI ESSO DEVOLUTE ALLA REGIONE O PROVINCIA		6.500.032.693,43	6.500.032.693,43
1110	Imposta regionale sulle attività produttive	1.362.447.152,71	1.362.447.152,71
1120	Addizionale regionale all'imposta sul reddito delle persone fisiche	580.312.117,45	580.312.117,45
1210	Tasse automobilistiche	22.093.984,46	22.093.984,46
1310	Compartecipazione IVA	4.535.179.438,81	4.535.179.438,81
TITOLO 20: ENTRATE DERIVANTI DA CONTRIBUTI E TRASFERIMENTI DI PARTE CORRENTE DELL'UNIONE EUROPEA, DELLO STATO E DI ALTRI SOGGETTI		205.133.261,54	205.133.261,54
2113	Trasferimenti correnti da Stato per Sanità	127.488.768,65	127.488.768,65
2116	Altri trasferimenti correnti da Stato	43.192.398,00	43.192.398,00
2117	Trasferimenti correnti da altri enti dell'Amministrazione centrale	1.028.799,46	1.028.799,46
2131	Trasferimenti correnti da altre Regioni e Province autonome	1.057.005,28	1.057.005,28
2137	Trasferimenti correnti da Aziende sanitarie	6.339.270,70	6.339.270,70
2142	Trasferimenti correnti da Autorità portuali	109,71	109,71
2212	Trasferimenti correnti da altre istituzioni estere	49.795,40	49.795,40
2313	Trasferimenti correnti da imprese private	25.419.545,02	25.419.545,02
2315	Trasferimenti correnti da istituzioni sociali private	557.569,32	557.569,32
TITOLO 30: ENTRATE EXTRATRIBUTARIE		1.232.194,03	1.232.194,03
3115	Interessi attivi da altri per depositi	15.669,32	15.669,32
3230	Altri recuperi e Rimborsi	1.216.505,62	1.216.505,62
3240	Altre entrate correnti	19,09	19,09
TITOLO 40: ENTRATE DERIVANTI DA ALIENAZIONI, DA TRASFORMAZIONI DI CAPITALE, DA RISCOSSIONE DI CREDITI E DA TRASFERIMENTI IN CONTO CAPITALE		181.152.303,13	181.152.303,13
4212	Trasferimenti in conto capitale da Stato per Sanità	25.963.492,83	25.963.492,83
4214	Trasferimenti in conto capitale da Stato per la realizzazione di	2.334.132,16	2.334.132,16
4311	Trasferimenti in conto capitale da Unione europea	1.504.075,40	1.504.075,40
4507	Riscossioni di crediti da Aziende sanitarie	145.659.602,74	145.659.602,74
4508	Riscossioni di crediti da Aziende ospedaliere	5.691.000,00	5.691.000,00
TITOLO 50: ENTRATE DERIVANTI DA MUTUI, PRESTITI O ALTRE OPERAZIONI CREDITIZIE		399.522,20	399.522,20
5112	Mutui da Cassa Depositi e Prestiti - gestione CDP spa	399.522,20	399.522,20
TITOLO 60: ENTRATE PER CONTABILITA' SPECIALI		1.837.878.540,31	1.837.878.540,31
6111	Ritenute previdenziali e assistenziali	20.257,13	20.257,13
6112	Ritenute erariali	583.207,38	583.207,38
6315	Sistema di Tesoreria regionale/provinciale	58.972.589,81	58.972.589,81
6317	Anticipazioni sanità	1.768.986.362,28	1.768.986.362,28
6318	Altre partite di giro	9.316.123,71	9.316.123,71
INCASSI DA REGOLARIZZARE		0,00	0,00
9999	ALTRI INCASSI DA REGOLARIZZARE (riscossioni codificate dal	0,00	0,00
TOTALE INCASSI		8.725.828.514,64	8.725.828.514,64

Ente Codice 000288250
Ente Descrizione REGIONE TOSCANA
Categoria Regioni e province autonome di Trento e di Bolzano
Sotto Categoria REGIONI E PROVINCE AUTONOME
Periodo MENSILE Dicembre 2016
Prospetto DISPONIBILITA' LIQUIDE
Tipo Report Semplice
Data ultimo aggiornamento 06-apr-2017
Data stampa 07-apr-2017
Importi in EURO

000288250 - REGIONE TOSCANA	Importo a tutto il periodo
------------------------------------	-----------------------------------

CONTO CORRENTE DI TESORERIA

1100	FONDO DI CASSA DELL'ENTE ALL' INIZIO DELL'ANNO (1)	245.204.732,59
1200	RISCOSSIONI EFFETTUATE DALL'ENTE A TUTTO IL MESE (2)	2.072.988.888,18
1300	PAGAMENTI EFFETTUATI DALL'ENTE A TUTTO IL MESE (3)	2.264.493.938,64
1400	FONDO DI CASSA DELL'ENTE ALLA FINE DEL PERIODO DI RIFERIMENTO (4) (1+2-3)	53.699.682,13
1450	FONDO DI CASSA DELL'ENTE ALLA FINE DEL PERIODO DI RIFERIMENTO - QUOTA VINCOLATA	0,00

FONDI DELL'ENTE PRESSO IL TESORIERE AL DI FUORI DEL CONTO DI TESORERIA

2100	DISPONIBILITA' LIQUIDE LIBERE ALLA FINE DEL MESE COMPRESSE QUELLE REIMPIEGATE IN OPERAZIONI FINANZIARIE	13.374.839,82
2200	DISPONIBILITA' LIQUIDE VINCOLATE ALLA FINE DEL MESE COMPRESSE QUELLE REIMPIEGATE IN OPERAZIONI FINANZIARIE	0,00

FONDI DELL'ENTE PRESSO ALTRI ISTITUTI DICREDITO

2300	DISPONIBILITA' LIQUIDE LIBERE ALLA FINE DEL MESE COMPRESSE QUELLE REIMPIEGATE IN OPERAZIONI FINANZIARIE	54.453.331,49
2400	DISPONIBILITA' LIQUIDE VINCOLATE ALLA FINE DEL MESE COMPRESSE QUELLE REIMPIEGATE IN OPERAZIONI FINANZIARIE	0,00

CONCORDANZA TRA IL CONTO DI TESORERIA E LA CONTABILITA' SPECIALE DI T.U.

1500	DISPONIBILITA' LIQUIDE PRESSO IL CONTO DI TESORERIA SENZA OBBLIGO DI RIVERSAM. A FINE PERIODO RIFERIM., COMPRESSE QUELLE REIMP. IN OPERAZIONI FIN. (5)	0,00
1600	RISCOSSIONI EFFETTUATE DAL TESORIERE A TUTTO IL MESE E NON CONTABILIZZATE NELLA CONTAB. SPEC. (6)	0,00
1700	PAGAMENTI EFFETTUATI DAL TESORIERE A TUTTO IL MESE E NON CONTABILIZZATI NELLA CONTAB. SPEC. (7)	27.834.249,71
1800	VERSAM. C/O CONTAB. SPEC. NON CONTABILIZZATI DAL TESORIERE A TUTTO IL MESE (8)	313.318,75
1850	PRELIEVI DALLA CONTABILITA' SPECIALE NON CONTABILIZZATI DAL TESORIERE A TUTTO IL MESE (9)	0,00
1900	SALDO C/O CONTAB. SPEC. A FINE PERIODO RIFERIM. (4-5-6+7+8-9)	81.847.250,59

Ente Codice 80000622
Ente Descrizione GESTIONE SANITARIA REGIONE TOSCANA
Categoria Regioni e province autonome di Trento e di Bolzano
Sotto Categoria REGIONI - GESTIONE SANITARIA
Periodo MENSILE Dicembre 2016
Prospetto DISPONIBILITA' LIQUIDE
Tipo Report Semplice
Data ultimo aggiornamento 06-apr-2017
Data stampa 07-apr-2017
Importi in EURO

80000622 - GESTIONE SANITARIA REGIONE TOSCANA	Importo a tutto il periodo
--	-----------------------------------

CONTO CORRENTE DI TESORERIA

1100	FONDO DI CASSA DELL'ENTE ALL' INIZIO DELL'ANNO (1)	15.452.231,34
1200	RISCOSSIONI EFFETTUATE DALL'ENTE A TUTTO IL MESE (2)	8.642.593.554,13
1300	PAGAMENTI EFFETTUATI DALL'ENTE A TUTTO IL MESE (3)	8.499.222.233,64
1400	FONDO DI CASSA DELL'ENTE ALLA FINE DEL PERIODO DI RIFERIMENTO (4) (1+2-3)	158.823.551,83
1450	FONDO DI CASSA DELL'ENTE ALLA FINE DEL PERIODO DI RIFERIMENTO - QUOTA VINCOLATA	0,00

FONDI DELL'ENTE PRESSO IL TESORIERE AL DI FUORI DEL CONTO DI TESORERIA

2100	DISPONIBILITA' LIQUIDE LIBERE ALLA FINE DEL MESE COMPRESSE QUELLE REIMPIEGATE IN OPERAZIONI FINANZIARIE	0,00
2200	DISPONIBILITA' LIQUIDE VINCOLATE ALLA FINE DEL MESE COMPRESSE QUELLE REIMPIEGATE IN OPERAZIONI FINANZIARIE	0,00

FONDI DELL'ENTE PRESSO ALTRI ISTITUTI DICREDITO

2300	DISPONIBILITA' LIQUIDE LIBERE ALLA FINE DEL MESE COMPRESSE QUELLE REIMPIEGATE IN OPERAZIONI FINANZIARIE	0,00
2400	DISPONIBILITA' LIQUIDE VINCOLATE ALLA FINE DEL MESE COMPRESSE QUELLE REIMPIEGATE IN OPERAZIONI FINANZIARIE	0,00

CONCORDANZA TRA IL CONTO DI TESORERIA E LA CONTABILITA' SPECIALE DI T.U.

1500	DISPONIBILITA' LIQUIDE PRESSO IL CONTO DI TESORERIA SENZA OBBLIGO DI RIVERSAM. A FINE PERIODO RIFERIM., COMPRESSE QUELLE REIMP. IN OPERAZIONI FIN. (5)	0,00
1600	RISCOSSIONI EFFETTUATE DAL TESORIERE A TUTTO IL MESE E NON CONTABILIZZATE NELLA CONTAB. SPEC. (6)	0,00
1700	PAGAMENTI EFFETTUATI DAL TESORIERE A TUTTO IL MESE E NON CONTABILIZZATI NELLA CONTAB. SPEC. (7)	13.618.320,83
1800	VERSAM. C/O CONTAB. SPEC. NON CONTABILIZZATI DAL TESORIERE A TUTTO IL MESE (8)	0,00
1850	PRELIEVI DALLA CONTABILITA' SPECIALE NON CONTABILIZZATI DAL TESORIERE A TUTTO IL MESE (9)	0,00
1900	SALDO C/O CONTAB. SPEC. A FINE PERIODO RIFERIM. (4-5-6+7+8-9)	172.441.872,66

RESIDUI ATTIVI AL 31/12/2016 PER CAPITOLO

Anno di esercizio accertamento 2015

TITOLO	TIPOLOGIA	CATEGORIA	CAPITOLO	DESCRIZIONE	ACCERTAMENTI RESIDUI
1000000	1010100	1010117	11011	ADDIZIONALE REG.LE SULL'IRPEF NON SANITA'	85.609.752,58
1000000	1010100	1010120	11010	IRAP-IMPOSTA REGIONALE SULLE ATTIVITA' PRODUTTIVE NON SANITA'	1.000.000,00
1000000	1010100	1010130	11048	ENTRATE DERIVANTI DALLA RISCOSSIONE COATTIVA DELL'ADDIZIONALE REGIONALE SULL'IMPOSTA DI CONSUMO DEL GAS METANO (ARISGAM)	3.597,01
1000000	1010100	1010142	11051	ENTRATE DERIVANTI DALLA RISCOSSIONE COATTIVA DELL'IMPOSTA REGIONALE SULLE CONCESSIONI STATALI DEL DEMANIO MARITTIMO	254.493,53
1000000	1010100	1010147	11054	ENTRATE DERIVANTI DALLA RISCOSSIONE COATTIVA DELLA TASSA SULLE CONCESSIONI PER LA CACCIA E LA PESCA	12.422,14
1000000	1010100	1010150	11003	TASSA AUTOMOBILISTICA (VEDI ANCHE CAP/E 61013)	9.648.992,40
1000000	1010100	1010150	11055	ENTRATE DERIVANTI DALLA RISCOSSIONE COATTIVA DELLE TASSE AUTOMOBILISTICHE	97.240.417,58
1000000	1010100	1010159	11046	ENTRATE DERIVANTI DALLA RISCOSSIONE COATTIVA DEL TRIBUTO SPECIALE PER IL CONFERIMENTO IN DISCARICA DEI RIFIUTI SOLIDI	432.960,99
1000000	1010100	1010198	11052	ENTRATE DERIVANTI DALLA RISCOSSIONE COATTIVA DELLA TARIFFA FITOSANITARIA	32.736,52
1000000	1010200	1010203	12009	COMPARTICIPAZIONE REGIONALE ALL'IVA FINALIZZATA AL FINANZIAMENTO DELLA SPESA SANITARIA	766.222.859,36
2000000	2010100	2010101	22053	FONDO DEL PROGRAMMA DI INTERVENTI PER LA LOTTA ALL'AIDS	3.682.288,00
2000000	2010100	2010101	22063	FONDO PER LA FORMAZIONE DEI MEDICI DI MEDICINA GENERALE (D.LGS.368/99)	3.490.954,00
2000000	2010100	2010101	22069	FONDO SANITARIO NAZIONALE. OBIETTIVI DI CARATTERE PRIORITARIO DEL PSN, ASSISTENZA SANITARIA AGLI STRANIERI IRREGOLARI, ESCLUSIVITA' DEL RAPPORTO DEL PERSONALE DIRIGENTE DEL SSN E ALTRE RISORSE DI FONDO SANITARIO VINCOLATO	28.155.015,20
2000000	2010100	2010101	22072	FONDI TRASFERITI DAL MINISTERO DELL'ECONOMIA E DELLE FINANZE PER COMPENSO PERSONALE PRESIDI TOSSICODIPENDENZE	391.000,00
2000000	2010100	2010101	22073	FONDO PER L'ISTITUZIONE ED IL FUNZIONAMENTO DEI CENTRI REGIONALI ED INTERREGIONALI PER I TRAPIANTI	162.093,00
2000000	2010100	2010101	22194	FONDO STATALE PER PROGETTI DI FORMAZIONE DI LAVORATORI OCCUPATI - D.M. LAVORO 167/2001	1.084.940,41
2000000	2010100	2010101	22263	FONDO PER INTERVENTI DI FORMAZIONE CONTINUA (L. 19/07/1993 N. 236)	258.260,93
2000000	2010100	2010101	22267	POR OB.2 FSE 2007-2013 COFINANZIAMENTO STATALE - ENTRATE DI PARTE CORRENTE	3.595.699,52
2000000	2010100	2010101	22280	FONDO PER INTERVENTI NEL SETTORE DELLA PESCA E DELL'ACQUACOLTURA FEP 2007/2013 - ENTRATE CORRENTI - FINANZIAMENTO STATALE	19.226,39
2000000	2010100	2010101	22361	FONDI STATALI PER PROGETTO DI ECCELLENZA "IN ETRURIA"	8.610,35
2000000	2010100	2010101	22362	FONDI STATALI PER PROGETTO DI ECCELLENZA "LA TOSCANA DELLA VIA FRANCIGENA"	118.000,00
2000000	2010100	2010101	22378	PROGRAMMA OPERATIVO MED - PROGETTO SMARTINMED. QUOTA STATO FESR 2007-13	12.698,42
2000000	2010100	2010101	22386	PROGRAMMA OPERATIVO ITALIA FRANCIA MARITTIMO 2007 2013 - PROGETTO OVER TO OVER - QUOTA STATO	9.180,62
2000000	2010100	2010101	22387	PROGRAMMA MED - PROGETTO 2C - MED 12-13 MED.I.T.A. - QUOTA STATO	4.278,29
2000000	2010100	2010101	22389	FINANZIAMENTO PROGETTO DEFINIRE STRUMENTI A SUPPORTO DELLA IMPLEMENTAZIONE DELLE RETI ONCOLOGICHE E COFINANZIAMENTO PROGETTO COMUNITARIO CANCON	20.400,00
2000000	2010100	2010101	22396	FINANZIAMENTO PROGETTO IDENTIFICAZIONE PRECOCE DI BAMBINI CON DISTURBI DEL LINGUAGGIO E DELLA COMUNICAZIONE	40.000,00
2000000	2010100	2010101	22398	PROGRAMMA GARANZIA GIOVANI 2014-15 COFINANZIAMENTO STATALE - ENTRATE DI PARTE CORRENTE	5.602.820,31
2000000	2010100	2010101	22400	PROGETTO MITOMED - TRASFERIMENTI DALLO STATO	17.161,40
2000000	2010100	2010101	22409	POR FSE 2014/2020 - COFINANZIAMENTO STATO - ENTRATE DI PARTE CORRENTE	67.900,51
2000000	2010100	2010101	22411	CCM 2014: ENTRATE STATALI PER LA REALIZZAZIONE DEL PROGETTO DIABETE E PROGETTO FAI	632.450,00

RESIDUI ATTIVI AL 31/12/2016 PER CAPITOLO

Anno di esercizio accertamento 2015

TITOLO	TIPOLOGIA	CATEGORIA	CAPITOLO	DESCRIZIONE	ACCERTAMENTI RESIDUI
2000000	2010100	2010101	22416	FONDI PER CENSIMENTO ALBERI MONUMENTALI	78.400,00
2000000	2010100	2010101	22422	ENTRATE STATALI PER IL PROGETTO CCM 2015 "MALATTIE CRONICHE: SUPPORTO E VALUTAZIONE COMPARATIVA DI INTERVENTI PER L'IDENTIFICAZIONE PROATTIVA E LA PRESA IN CARICO DEL PAZIENTE COMPLESSO FINALIZZATI ALLA PREVENZIONE DEI RICOVERI RIPETUTI"	308.000,00
2000000	2010100	2010101	24092	FONDI CIPE 2007-2013 DELIBERA N. 166/2007 - FINANZIAMENTO ASSISTENZA TECNICA -	484.686,00
2000000	2010100	2010102	22359	TRASFERIMENTI PER REALIZZAZIONE INTERNET FESTIVAL DA ENTI DI CUI AL PROTOCOLLO APPROVATO CON DGR 307 DEL 16.4.2012	10.000,00
2000000	2010100	2010102	24127	FONDI DERIVANTI DA ACCORDI DI COLLABORAZIONE REGIONALI	120.000,00
2000000	2010100	2010102	24128	FONDO PER PROGETTI E ATTIVITA' FINANZIATE NELL'AMBITO DEL PROGETTO MATTONE INTERNAZIONALE	15.633,60
2000000	2010100	2010102	24143	FONDO PER PARTECIPAZIONE A PROGETTO CCM ANNO 2013: LA PRESA IN CARICO DEL PAZIENTE AFFETTO DA PATOLOGIE COMPLESSE NEGLI ISTITUTI PENITENZIARI: PROFILI EPIDEMIOLOGICI E CONTESTO AMBIENTALE - CAPOFILA REGIONE EMILIA-ROMAGNA-CODICE UNICO DI PROGETTO (C.U.P.)	33.625,00
2000000	2010100	2010103	24139	TRASFERIMENTI PROVENIENTI DA INAIL PER ACCORDO DI COLLABORAZIONE TRA REGIONE TOSCANA E INAIL PER LA REALIZZAZIONE DELLA RICERCA "RISCHIO DI ESPOSIZIONE DA AGENTI FISICI NEGLI AMBIENTI DI LAVORO: SVILUPPO E ADEGUAMENTO PORTALE AGENTI FISICI".	35.000,00
2000000	2010300	2010302	21187	LIFE+ IPNOA - TRASFERIMENTO DA COORDINATORE DI PROGETTO	53.000,45
2000000	2010300	2010302	24077	VERSAMENTI EFFETTUATI A FAVORE DELLA REGIONE DALLE AZIENDE FARMACEUTICHE FINALIZZATE AL RIPIANO DELL'ECCEDENZA DELLA SPESA FARMACEUTICA	160.548.718,14
2000000	2010300	2010302	24120	PROVENTI DERIVANTI DA CANONI E CONTRIBUTI DI SOGGETTI UTILIZZATORI DI RISORSE GEOTERMICHE (ART. 7 COMMA 3 L.R. 45/1997)	11.180,96
2000000	2010400	2010401	24090	FONDO PER LA PARTECIPAZIONE A PROGETTI DI RICERCA IN MATERIA DI SALUTE. CONTRIBUTI PROVENIENTI DA SOGGETTI PRIVATI	371.712,79
2000000	2010500	2010501	21100	POR CREO TOSCANA FESR - ENTRATE COMUNITARIE A FRONTE DI SPESE CORRENTI - REG. CE 1083/2006	3.831.279,54
2000000	2010500	2010501	21104	POR OB.2 FSE 2007-2013 COFINANZIAMENTO UE - ENTRATE DI PARTE CORRENTE	8.209.648,04
2000000	2010500	2010501	21112	FONDO PER INTERVENTI NEL SETTORE DELLA PESCA E DELL'ACQUACOLTURA FEP 2007/2013 - ENTRATE CORRENTI - FINANZIAMENTO COMUNITARIO	22.644,11
2000000	2010500	2010501	21114	PO ITALIA-FRANCIA MARITTIMO 2007-2013 - FONDO FESR - ENTRATE UE A FRONTE DI SPESE CORRENTI	48.661,38
2000000	2010500	2010501	21203	PROGRAMMA OPERATIVO ITALIA FRANCIA MARITTIMO 2007 2013 - PROGETTO OVER TO OVER - QUOTA UE	27.541,88
2000000	2010500	2010501	21207	PROGETTO EUROPEO MEDSANDCOAST- PROGRAMMA ENPI	10.126,17
2000000	2010500	2010501	21209	PROGRAMMA ENPI CBCMED- PROGETTO EURO-MEDITERRANEAN GREEN JOBS - EGREJOB - ENTRATE CORRENTI QUOTA UE REGIONE TOSCANA	221.770,44
2000000	2010500	2010501	21210	PROGETTO CANCON - EUROPEAN GUIDE ON QUALITY IMPROVEMENT IN COMPREHENSIVE CANCER CONTROL	20.400,00
2000000	2010500	2010501	21213	PROGRAMMA GARANZIA GIOVANI 2014-15 COFINANZIAMENTO UE - ENTRATE DI PARTE CORRENTE	15.475.329,21
2000000	2010500	2010501	21231	POR FSE 2014/2020 - COFINANZIAMENTO UE - ENTRATE DI PARTE CORRENTE	383.028,44
2000000	2010500	2010501	22256	PROGRAMMA DI SVILUPPO RURALE FEASR 2007 - 2013. SOMME TRASFERITE DA ORGANISMO PAGATORE PER SPESE DI ASSISTENZA TECNICA	265.428,72
2000000	2010500	2010501	22319	PROGETTO BRASIL PROXIMO - TRASFERIMENTI CORRENTI PER IL TRAMITE DI REGIONE UMBRIA	28.922,00
3000000	3010000	3010200	32007	PROVENTI DERIVANTI DA VENDITA SERVIZI	542.053,94
3000000	3010000	3010300	31002	PROVENTI DERIVANTI DA CONCESSIONI SU BENI DEL PATRIMONIO REGIONALE	576.992,82
3000000	3020000	3020200	32116	ENTRATE DERIVANTI DALLA RISCOSSIONE COATTIVA DELLE SANZIONI AMMINISTRATIVE - ENTRATE DA FAMIGLIE	831,60
3000000	3020000	3020300	32117	ENTRATE DERIVANTI DALLA RISCOSSIONE COATTIVA DELLE SANZIONI AMMINISTRATIVE - ENTRATE DA IMPRESE	1.270.281,25
3000000	3020000	3020400	32115	ENTRATE DERIVANTI DALLA RISCOSSIONE COATTIVA DELLE SANZIONI AMMINISTRATIVE - ENTRATE DA ISTITUZIONI SOCIALI PRIVATE	15.631,84
3000000	3030000	3030300	32002	INTERESSI ATTIVI SU RECUPERI CONTRIBUTI EROGATI PER L'ATTUAZIONE DEI REGOLAMENTI E PROGETTI COMUNITARI	2.048,31

RESIDUI ATTIVI AL 31/12/2016 PER CAPITOLO

Anno di esercizio accertamento 2015

TITOLO	TIPOLOGIA	CATEGORIA	CAPITOLO	DESCRIZIONE	ACCERTAMENTI RESIDUI
3000000	3030000	3030300	32049	INTERESSI ATTIVI SU RITARDATI INCASSI ANCHE A SEGUITO DI RECUPERI, REVOCHE CONTRIBUTI E ALTRE PROVVIDENZE	125.137,08
3000000	3030000	3030300	32056	AZIONI PER L'IMPRENDITORIA FEMMINILE - AIUTI ALLE IMPRESE (EX L. 215/92)INTERESSI DERIVANTI DAI RECUPERI ALLE IMPRESE A SEGUITO DEI CONTRIBUTI DI CUI AI BANDI DELLA L. 215/92 RESTITUITI DAI SOGGETTI ATTUATORI O DALLE STESSE IMPRESE	1.199,60
3000000	3040000	3049900	32091	SOPPRESSIONE ARSIA. SUBENTRO DI REGIONE TOSCANA NELLE POSIZIONI CREDITORIE.	1.045.435,72
3000000	3050000	3050200	32011	RECUPERI E RIMBORSI DERIVANTI DA ECONOMIE SU SOMME A DESTINAZIONE VINCOLATA RELATIVE A QUOTE DI COFINANZIAMENTO DEL DOCUP OB. 2 2000-2006	,05
3000000	3050000	3050200	32024	RIMBORSI PER INTERVENTI INERENTI LA GESTIONE DEI RIFIUTI PREVISTI DALLA L.R. 18.05.1998 N. 25 MODIFICATA DALLA L.R. 26.07.2002 N. 29	433.400,00
3000000	3050000	3050200	32038	RIMBORSI,RECUPERI E RESTITUZIONI DI FONDI VINCOLATI - RISORSE CORRENTI	139.964,50
3000000	3050000	3050200	32050	RECUPERI, RIMBORSI E RESTITUZIONI DI SOMME A LIBERA DESTINAZIONE - CORRENTE	787.349,06
3000000	3050000	3050200	32051	AZIONI PER L'IMPRENDITORIA FEMMINILE - AIUTI ALLE IMPRESE (EX L. 215/92)- RIMBORSO DELLE ECONOMIE E DEI RECUPERI DA PARTE DEI SOGGETTI ATTUATORI O DELLE STESSE IMPRESE RELATIVI AI CONTRIBUTI FINANZIATI CON I BANDI DELLA L. 215/92	178.176,72
3000000	3050000	3050200	32081	RECUPERI E RIMBORSI DERIVANTI DA ECONOMIE SU SOMME A DESTINAZIONE VINCOLATA RELATIVE A QUOTE DI COFINANZIAMENTO DEL POR OB. CRO FSE 2007-2013	85.150,00
3000000	3050000	3050200	32083	RECUPERI E RIMBORSI DERIVANTI DA ECONOMIE SU SOMME A DESTINAZIONE VINCOLATA RELATIVE A QUOTE DI COFINANZIAMENTO POR CREO FESR 2007-2013 - PARTE CORRENTE	742.727,06
3000000	3050000	3050200	32087	IMPOSTA SUL VALORE AGGIUNTO (IVA) - CREDITO	79.325,35
3000000	3050000	3050200	32090	L.R. 36/95 E S.M.I. PROGRAMMI SVILUPPO ARTIGIANATO. RIENTRI DA REVOCHE E RECUPERI RELATIVI A AIUTI RIMBORSABILI CONCESSI ALLE IMPRESE SU FONDI COSTITUITI PRESSO L'ORGANISMO INTERMEDIO ARTIGIANOCREDITO TOSCANO	22.963,53
3000000	3050000	3050200	32109	ENTRATE CORRENTI PER RIENTRI, RECUPERI, REVOCHE E RESTITUZIONI DEL FONDO UNICO DELLE IMPRESE	1.801.215,57
3000000	3050000	3050200	32110	ENTRATE CORRENTI RELATIVE A RIENTRI, RECUPERI E REVOCHE DEL FONDO UNICO IMPRESE DA DESTINARE A INTERVENTI PER PICCOLI PRESTITI DI EMERGENZA.	89.781,61
3000000	3050000	3050200	32121	INTROITO RECUPERI DISPOSTI SU SOMME CORRISPOSTE A VALERE DELLE RISORSE DI CUI ALLE OPCM 3850/2010 E 3974/2011	197.536,22
3000000	3050000	3059900	32022	INTROITO DI ONORARI E COMPETENZE A FAVORE DELL'AVVOCATURA REGIONALE (FINANZIA PARZIALMENTE IL CAPITOLO DI USCITA 71016)	48.411,18
4000000	4020000	4020100	42192	INTERVENTI PER L'INNOVAZIONE E LO SVILUPPO DELLE IMPRESE	102.560,67
4000000	4020000	4020100	42211	FINANZIAMENTO STATALE PER IL QUINTO ACCORDO INTEGRATIVO ALL'ACCORDO DI PROGRAMMA QUADRO BENI E ATTIVITA' CULTURALI. FONDI DELIBERA CIPE 3/2006	110.118,88
4000000	4020000	4020100	42219	FINANZIAMENTO STATALE ACCORDO DI PROGRAMMA QUADRO PER IL SETTORE DELLE INFRASTRUTTURE DI TRASPORTO - VI ACCORDO INTEGRATIVO - RIPROGRAMMAZIONE FONDI D. CIPE N. 20/2004	52.826,90
4000000	4020000	4020100	42229	FONDI CIPE 2007-2013 DELIBERA N. 166/2007 -FINANZIAMENTO INTERVENTI FONDO AREE SOTTOUTILIZZATE - (FAS - L.208/98)	41.473.911,44
4000000	4020000	4020100	42234	FONDO PER INTERVENTI NEL SETTORE DELLA PESCA E DELL'ACQUACOLTURA FEP 2007/2013 - ENTRATE CONTO CAPITALE - FINANZIAMENTO STATALE	1.169.769,34
4000000	4020000	4020100	42236	POR OB.2 FSE 2007-2013 - COFINANZIAMENTO STATALE - ENTRATE IN CONTO CAPITALE	266.731,16
4000000	4020000	4020100	42248	TRASFERIMENTI DELLO STATO PER LA CREAZIONE DEL CENTRO DI MONITORAGGIO REGIONALE DELLA SICUREZZA STRADALE	24.000,00
4000000	4020000	4020100	42250	ACCORDO DI PROGRAMMA QUADRO IN MATERIA DI SOCIETA' DELL'INFORMAZIONE - IV ATTO INTEGRATIVO - 18/12/2009	134.046,60
4000000	4020000	4020100	42251	FONDI PER LA REALIZZAZIONE DEL PROGRAMMA STRAORDINARIO DI EDILIZIA RESIDENZIALE PUBBLICA EX ARTICOLO 21 D.L. 01.10.2007 N. 159 CONVERTITO DALLA L. 29.11.2007 N. 232 PER LA REALIZZAZIONE DI INTERVENTI PRIORITARI ED IMMEDIATAMENTE REALIZZABILI	268.231,36
4000000	4020000	4020100	42269	FONDI PER LA REALIZZAZIONE DEL PROGRAMMA DI RIQUALIFICAZIONE URBANA PER ALLOGGI A CANONE SOSTENIBILE (D.M. 26 MARZO 2008 N. 2295)	76.923,08
4000000	4020000	4020100	42271	ACCORDO DI CUI AL DM 16 OTTOBRE 2006 - PROGRAMMA DI FINANZIAMENTI PER IL MIGLIORAMENTO DELLA QUALITA' DELL'ARIA - ENTRATE STATALI IN CONTO CAPITALE	2.140.695,08
4000000	4020000	4020100	42273	FONDI PER LA REALIZZAZIONE DEGLI INTERVENTI DI CUI ALL'ART. 1, COMMA 1, LETT. B, C, D, E DEL PIANO NAZIONALE DI EDILIZIA ABITATIVA APPROVATO CON DPCM 16.07.2009	268.231,36
4000000	4020000	4020100	42278	FONDI CIPE 2007/2013 DELIBERA N. 166/2007 FINANZIAMENTO INTERVENTI LINEA 1.1.A.2 PIR 1.1 - FONDO AREE SOTTOUTILIZZATE - (FAS - L. 208/98)	14.187.958,05
4000000	4020000	4020100	42479	FINANZIAMENTO STATALE INERENTE IL PROGRAMMA PER IL MIGLIORAMENTO DELLA QUALITA' DELL'ARIA	7.242.286,93

RESIDUI ATTIVI AL 31/12/2016 PER CAPITOLO

Anno di esercizio accertamento 2015

TITOLO	TIPOLOGIA	CATEGORIA	CAPITOLO	DESCRIZIONE	ACCERTAMENTI RESIDUI
4000000	4020000	4020100	42491	PO ITALIA-FRANCIA MARITTIMO 2007-2013 - PROGETTO INNOLABS + BENI DUREVOLI - QUOTA STATO	27.399,20
4000000	4020000	4020100	42496	FONDO DI SOLIDARIETA' NAZIONALE - D. LGS 102/2004 - D.M. 243 DEL 13/01/2015 - RIPARTO 2014	39.860,00
4000000	4020000	4020100	42501	ENTRATE STATALI A VALERE SUL FONDO PER LA REALIZZAZIONE DI STRUTTURE SANITARIE PER IL SUPERAMENTO DEGLI OSPEDALI PSICHIATRICI GIUDIZIARI - PROGRAMMA PLURIENNALE INTERVENTI SUL PATRIMONIO SANITARIO PUBBLICO ART. 20 L.67/88 E L.81 DEL 30/05/2015	11.007.984,35
4000000	4020000	4020500	41023	FONDO PER INTERVENTI NEL SETTORE DELLA PESCA E DELL'ACQUACOLTURA FEP 2007/2013 - ENTRATE IN CONTO CAPITALE - FINANZIAMENTO COMUNITARIO	1.465.443,61
4000000	4020000	4020500	41024	POR OB. 2 FSE 2007-2013 - COFINANZIAMENTO UE - ENTRATE IN CONTO CAPITALE	302.141,37
4000000	4020000	4020500	41038	ENTRATE RELATIVE A VII PROGRAMMA QUADRO - ERANET PLUS - PROGETTO BIOPHOTONIC PLUS - QUOTA CE	46.047,79
4000000	4020000	4020500	41045	PO ITALIA-FRANCIA MARITTIMO 2007-2013 - PROGETTO INNOLABS+ BENI DUREVOLI - QUOTA UE	2,25
4000000	4040000	4040100	44003	PROVENTI DA ALIENAZIONE DI BENI DEL PATRIMONIO IMMOBILIARE	6.012,72
4000000	4050000	4050400	32069	RIENTRI, REVOCHE E RECUPERI EX ART. 72 LEGGE 289/2002	9.537,98
4000000	4050000	4050400	45005	PROVENTI DERIVANTI DA CANONI E CONTRIBUTI DI SOGGETTI UTILIZZATORI DI RISORSE MINERARIE (ART. 7 COMMA 2BIS L.R. 45/1997)	8.438,39
5000000	5030000	5030300	46015	RIENTRI, REVOCHE E RECUPERI PROVENIENTI DALLE PMI OPERANTI NEL SETTORE TURISTICO E COMMERCIALE BENEFICIARIE DI PRESTITI A SOSTEGNO DEGLI INVESTIMENTI	681.384,33
5000000	5030000	5030300	46031	RIENTRI PROVENIENTI DALLE PMI OPERANTI NEL SETTORE TURISTICO E COMMERCIALE BENEFICIARIE DI PRESTITI A SOSTEGNO DEGLI INVESTIMENTI (CAPITOLO DI ENTRATA VINCOLATO 46015)	274.586,00
5000000	5030000	5030300	46035	RECUPERO FINANZIAMENTO TEMPORANEO SOCIETA' TERME DI MONTECATINI SPA (CAPITOLO DI ENTRATA VINCOLATA 46022)	300.000,00
5000000	5030000	5030400	46033	RESTITUZIONE DELLE ANTICIPAZIONI CONCESSE SU FONDI STATALI PER IL SETTORE DELLO SPETTACOLO - (CAPITOLO DI ENTRATA VINCOLATA 46018)	117.159,84
9000000	9010000	9019900	61006	REINTROITO ANTICIPAZIONI UTILIZZO CARTE DI CREDITO	415,35
9000000	9010000	9019900	61012	PARTITE DI GIRO DIVERSE NON ALLOCABILI SU SPECIFICI CAPITOLI DELLE PARTITE DI GIRO, IVI COMPRESSE QUELLE RELATIVE AL RIVERSAMENTO ALLA TESORERIA CENTRALE DEI MUTUI CONTRATTI DALLA REGIONE	26.416,94
9000000	9010000	9019900	61024	RECUPERO SOMME ANTICIPATE A DIPENDENTI PER TRASFERTE E MISSIONI	2,00
9000000	9010000	9019900	61039	PARTITE DI GIRO DIVERSE RELATIVE AI CONTI SANITARI NON ALLOCABILI SU SPECIFICI CAPITOLI DELLE PARTITE DI GIRO	582,66
9000000	9020000	9020200	22340	FEI-FONDO EUROPEO PER L'INTEGRAZIONE DI CITTADINI DI PAESI TERZI - PROGETTO 'RETE E CITTADINANZA' - COFINANZIAMENTO STATALE DA TRASFERIRE AI PARTNERS	16.021,20
9000000	9020000	9020200	22407	FONDO FEI 2007-2013 AZ. 2 REG/2013 - PROGETTO MELT - ENTRATE STATALI CORRENTI DA TRASFERIRE AI PARTNER	70.290,40
9000000	9020000	9020200	42493	FONDO FEI 2007-2013 AZ. 2 REG/2013 - PROGETTO MELT - ENTRATE STATALI C/CAP DA TRASFERIRE AI PARTNER	260,00
9000000	9020000	9020300	21168	FEI-FONDO EUROPEO PER L'INTEGRAZIONE DI CITTADINI DI PAESI TERZI - PROGETTO 'RETE E CITTADINANZA' - QUOTA UE DA TRASFERIRE AI PARTNERS	16.021,19
9000000	9020000	9020300	21212	PROGRAMMA ENPI CBCMED - PROGETTO EURO-MEDITERRANEAN GREEN JOBS - EGREJOB - ENTRATE CORRENTI QUOTA UE DA TRASFERIRE AI PARTNER	46.815,30
9000000	9020000	9020300	21228	FONDO FEI 2007-2013 AZ. 2 REG/2013 - PROGETTO MELT - ENTRATE UE CORRENTI DA TRASFERIRE AI PARTNER	210.871,20
9000000	9020000	9020300	41047	FONDO FEI 2007-2013 AZ. 2 REG/2013 - PROGETTO MELT - ENTRATE UE C/CAP DA TRASFERIRE AI PARTNER	780,00
TOTALE ANNO ESERCIZIO ACCERTAMENTO 2015					1.288.824.324,26

RESIDUI ATTIVI AL 31/12/2016 PER CAPITOLO

Anno di esercizio accertamento 2014

TITOLO	TIPOLOGIA	CATEGORIA	CAPITOLO	DESCRIZIONE	ACCERTAMENTI RESIDUI
1000000	1010100	1010143	11000	IMPOSTA REGIONALE SULLE CONCESSIONI STATALI DEI BENI DEL DEMANIO E DEL PATRIMONIO INDISPONIBILE	113.632,47
1000000	1010100	1010150	11003	TASSA AUTOMOBILISTICA (VEDI ANCHE CAP/E 61013)	9.543.912,35
1000000	1010200	1010203	12009	COMPARTICIPAZIONE REGIONALE ALL'IVA FINALIZZATA AL FINANZIAMENTO DELLA SPESA SANITARIA	475.887.357,76
1000000	1030100	1030102	23000	FONDO DI GARANZIA INTERREGIONALE (A CREDITO) DI CUI ALL'ART 13 D.LGS. 56/2000	238.902.350,06
2000000	2010100	2010101	21178	PROGETTI INTERISTITUZIONALI PER LE MALATTIE RARE E LA GENETICA	17.439,66
2000000	2010100	2010101	22063	FONDO PER LA FORMAZIONE DEI MEDICI DI MEDICINA GENERALE (D.LGS.368/99)	3.530.490,00
2000000	2010100	2010101	22069	FONDO SANITARIO NAZIONALE. OBIETTIVI DI CARATTERE PRIORITARIO DEL PSN, ASSISTENZA SANITARIA AGLI STRANIERI IRREGOLARI, ESCLUSIVITA' DEL RAPPORTO DEL PERSONALE DIRIGENTE DEL SSN E ALTRE RISORSE DI FONDO SANITARIO VINCOLATO	37.758.530,00
2000000	2010100	2010101	22073	FONDO PER L'ISTITUZIONE ED IL FUNZIONAMENTO DEI CENTRI REGIONALI ED INTERREGIONALI PER I TRAPIANTI	143.454,11
2000000	2010100	2010101	22079	FONDO PER PROGETTI DI RICERCA E SPERIMENTAZIONE EX ART.12 D.LGS. 30.12.92 N.502.	4.997.956,80
2000000	2010100	2010101	22194	FONDO STATALE PER PROGETTI DI FORMAZIONE DI LAVORATORI OCCUPATI - D.M. LAVORO 167/2001	969.900,86
2000000	2010100	2010101	22280	FONDO PER INTERVENTI NEL SETTORE DELLA PESCA E DELL'ACQUACOLTURA FEP 2007/2013 - ENTRATE CORRENTI - FINANZIAMENTO STATALE	13.021,17
2000000	2010100	2010101	22361	FONDI STATALI PER PROGETTO DI ECCELLENZA "IN ETRURIA"	58.610,35
2000000	2010100	2010101	22362	FONDI STATALI PER PROGETTO DI ECCELLENZA "LA TOSCANA DELLA VIA FRANCIGENA"	108.259,17
2000000	2010100	2010101	22366	PROGRAMMA INTERREG IV C - PROGETTO BORDWIS+ - QUOTA STATALE	2.959,77
2000000	2010100	2010101	22373	FONDI STATALI PROGETTI DI ECCELLENZA PER LO SVILUPPO E LA PROMOZIONE DEL SISTEMA TURISTICO NAZIONALE. ACCORDO DI PROGRAMMA PER PROGETTO "MICE IN ITALIA"	258.129,61
2000000	2010100	2010101	22374	FONDI STATALI PER PROGETTO DI ECCELLENZA TURISMO IN-NOVAZIONE TOSCANA.IT	1.650.135,60
2000000	2010100	2010101	22378	PROGRAMMA OPERATIVO MED - PROGETTO SMARTINMED. QUOTA STATO FESR 2007-13	32.849,84
2000000	2010100	2010101	22384	F.E.I. FONDO EUROPEO PER L'INTEGRAZIONE DI CITTADINI DI PAESI TERZI - PROGETTO PER UN SISTEMA TOSCANO ANTIDISCRIMINAZIONE - QUOTA COFINANZIAMENTO STATALE	8.888,73
2000000	2010100	2010101	22386	PROGRAMMA OPERATIVO ITALIA FRANCIA MARITTIMO 2007 2013 - PROGETTO OVER TO OVER - QUOTA STATO	38.929,45
2000000	2010100	2010101	22388	FINANZIAMENTO PROGETTO PREVENZIONE SU SCREENING BASATI SUL TEST HPV PRIMARIO	33.000,00
2000000	2010100	2010101	22389	FINANZIAMENTO PROGETTO DEFINIRE STRUMENTI A SUPPORTO DELLA IMPLEMENTAZIONE DELLE RETI ONCOLOGICHE E COFINANZIAMENTO PROGETTO COMUNITARIO CANCON	3.417,00
2000000	2010100	2010101	22391	PROGRAMMA ENPI CBCMED- PROGETTO EURO -MEDITERRANEAN GREEN JOBS - EGREJOB - ENTRATE CORRENTI QUOTA STATO REGIONE TOSCANA	6.277,96
2000000	2010100	2010101	22392	FONDI PER IL FINANZIAMENTO DEL PIANO DI MONITORAGGIO PER LA RICERCA DELLE DIOSSINE NEGLI ALIMENTI DI ORIGINE ANIMALE	53.151,00
2000000	2010100	2010101	22393	FONDI PER INCREMENTI TARIFFARI PRESTAZIONI TERMALI LEA 2013/2015	138.400,00
2000000	2010100	2010101	22394	FONDI STATALI PER PROGETTO IN MATERIA DI VITA INDIPENDENTE ED INCLUSIONE NELLA SOCIETA' DELLE PERSONE CON DISABILITA'	46.492,77
2000000	2010100	2010101	22395	FINANZIAMENTO PROGETTO DEFINIRE STRUMENTI A SUPPORTO DELLA IMPLEMENTAZIONE DELLE RETI ONCOLOGICHE	35.483,00
2000000	2010100	2010101	22396	FINANZIAMENTO PROGETTO IDENTIFICAZIONE PRECOCE DI BAMBINI CON DISTURBI DEL LINGUAGGIO E DELLA COMUNICAZIONE	28.200,00
2000000	2010100	2010101	22399	FEI - FONDO EUROPEO PER L'INTEGRAZIONE DI CITTADINI DI PAESI TERZI - AP 2013 - PROGETTO SERTO - QUOTA COFINANZIAMENTO STATALE	4.571,29
2000000	2010100	2010101	22405	ENTRATE STATALI CORRENTI PER IL FINANZIAMENTO DEL PROGETTO CAMP ITALIA - ATTO INTEGRATIVO AL MEMORANDUM DI INTESA DEL 2 DICEMBRE 2008 DI CUI ALLA D.G.R.T. 1126 DEL 16/12/2013	152.233,00
2000000	2010300	2010302	24120	PROVENTI DERIVANTI DA CANONI E CONTRIBUTI DI SOGGETTI UTILIZZATORI DI RISORSE GEOTERMICHE (ART. 7 COMMA 3 L.R. 45/1997)	10.206,92

RESIDUI ATTIVI AL 31/12/2016 PER CAPITOLO

Anno di esercizio accertamento 2014

TITOLO	TIPOLOGIA	CATEGORIA	CAPITOLO	DESCRIZIONE	ACCERTAMENTI RESIDUI
2000000	2010500	2010501	21112	FONDO PER INTERVENTI NEL SETTORE DELLA PESCA E DELL'ACQUACOLTURA FEP 2007/2013 - ENTRATE CORRENTI - FINANZIAMENTO COMUNITARIO	16.048,38
2000000	2010500	2010501	21176	PROGRAMMA INTERREG IVC - ENTRATE UE PER PROGETTO URMA	16,12
2000000	2010500	2010501	21194	QUOTA FINANZIAMENTO COMUNITARIO CORRENTE TRAMITE SOGGETTO CAPOFILA X PROGETTO LIFE11 BIOIT/000072-LIFE STRADE	197,05
2000000	2010500	2010501	21203	PROGRAMMA OPERATIVO ITALIA FRANCIA MARITTIMO 2007 2013 - PROGETTO OVER TO OVER - QUOTA UE	116.788,35
2000000	2010500	2010501	21210	PROGETTO CANCON - EUROPEAN GUIDE ON QUALITY IMPROVEMENT IN COMPREHENSIVE CANCER CONTROL	24.305,10
2000000	2010500	2010501	21218	FEI - FONDO EUROPEO PER L'INTEGRAZIONE DI CITTADINI DI PAESI TERZI - AP 2013 - PROGETTO SERTO - QUOTA COFINANZIAMENTO COMUNITARIO	5.874,31
2000000	2010500	2010501	22353	PROGRAMMA DI SVILUPPO RURALE FEASR 2007/2013 - SOMME TRASFERITE DA ORGANISMO PAGATORE PER LE ATTIVITA' DELLA MIS.111 (ALTRE ATTIVITA')	9.800,00
3000000	3010000	3010200	32007	PROVENTI DERIVANTI DA VENDITA SERVIZI	250,00
3000000	3010000	3010300	31002	PROVENTI DERIVANTI DA CONCESSIONI SU BENI DEL PATRIMONIO REGIONALE	24.209,66
3000000	3010000	3010300	31004	PROVENTI DERIVANTI DALLA GESTIONE DEL PATRIMONIO AGRICOLO E FORESTALE DELLA REGIONE	1.875.353,43
3000000	3030000	3030300	32002	INTERESSI ATTIVI SU RECUPERI CONTRIBUTI EROGATI PER L'ATTUAZIONE DEI REGOLAMENTI E PROGETTI COMUNITARI	67.491,94
3000000	3030000	3030300	32049	INTERESSI ATTIVI SU RITARDATI INCASSI ANCHE A SEGUITO DI RECUPERI, REVOCHE CONTRIBUTI E ALTRE PROVIDENZE	257.283,62
3000000	3030000	3030300	32056	AZIONI PER L'IMPRENDITORIA FEMMINILE - AIUTI ALLE IMPRESE (EX L. 215/92)INTERESSI DERIVANTI DAI RECUPERI ALLE IMPRESE A SEGUITO DEI CONTRIBUTI DI CUI AI BANDI DELLA L. 215/92 RESTITUITI DAI SOGGETTI ATTUATORI O DALLE STESSSE IMPRESE	453,23
3000000	3050000	3050200	32010	RECUPERI E RIMBORSI DERIVANTI DA ECONOMIE SU SOMME A DESTINAZIONE VINCOLATA RELATIVE A QUOTE DI COFINANZIAMENTO DEL POR OB. 3 2000-2006	11.907,51
3000000	3050000	3050200	32011	RECUPERI E RIMBORSI DERIVANTI DA ECONOMIE SU SOMME A DESTINAZIONE VINCOLATA RELATIVE A QUOTE DI COFINANZIAMENTO DEL DOCUP OB. 2 2000-2006	1.358.759,80
3000000	3050000	3050200	32024	RIMBORSI PER INTERVENTI INERENTI LA GESTIONE DEI RIFIUTI PREVISTI DALLA L.R. 18.05.1998 N. 25 MODIFICATA DALLA L.R. 26.07.2002 N. 29	433.400,00
3000000	3050000	3050200	32038	RIMBORSI,RECUPERI E RESTITUZIONI DI FONDI VINCOLATI - RISORSE CORRENTI	370.706,45
3000000	3050000	3050200	32050	RECUPERI, RIMBORSI E RESTITUZIONI DI SOMME A LIBERA DESTINAZIONE - CORRENTE	1.277.104,76
3000000	3050000	3050200	32051	AZIONI PER L'IMPRENDITORIA FEMMINILE - AIUTI ALLE IMPRESE (EX L. 215/92)- RIMBORSO DELLE ECONOMIE E DEI RECUPERI DA PARTE DEI SOGGETTI ATTUATORI O DELLE STESSSE IMPRESE RELATIVI AI CONTRIBUTI FINANZIATI CON I BANDI DELLA L. 215/92	47.152,16
3000000	3050000	3050200	32081	RECUPERI E RIMBORSI DERIVANTI DA ECONOMIE SU SOMME A DESTINAZIONE VINCOLATA RELATIVE A QUOTE DI COFINANZIAMENTO DEL POR OB. CRO FSE 2007-2013	20.623,14
3000000	3050000	3050200	32083	RECUPERI E RIMBORSI DERIVANTI DA ECONOMIE SU SOMME A DESTINAZIONE VINCOLATA RELATIVE A QUOTE DI COFINANZIAMENTO POR CREO FESR 2007-2013 - PARTE CORRENTE	9.900,00
3000000	3050000	3050200	32098	RIENTRI DI SOMME GIACENTI C/O FIDI TOSCANA S.P.A. RELATIVE AL FONDO DI GARANZIA AZIONE 1.3.1. - OBIETTIVO 2 DOCUP 2000/2006	211.242,00
3000000	3050000	3050200	32109	ENTRATE CORRENTI PER RIENTRI, RECUPERI, REVOCHE E RESTITUZIONI DEL FONDO UNICO DELLE IMPRESE	6.564.398,46
3000000	3050000	3050200	32121	INTROITO RECUPERI DISPOSTI SU SOMME CORRISPOSTE A VALERE DELLE RISORSE DI CUI ALLE OPCM 3850/2010 E 3974/2011	2.370.367,91
3000000	3050000	3059900	32022	INTROITO DI ONORARI E COMPETENZE A FAVORE DELL'AVVOCATURA REGIONALE (FINANZIA PARZIALMENTE IL CAPITOLO DI USCITA 71016)	9.361,50
3000000	3050000	3059900	32120	RIMBORSO SPESE DI PUBBLICAZIONE PROCEDURE DI GARA (ART 34, COMMA 35 DL 179/2012, CONV. L 221/2012)	3.936,30
4000000	4020000	4020100	42020	FONDO INTERVENTI RISTRUTTURAZIONE EDILIZIA E AMMODERNAMENTO TECNOLOGICO PATRIMONIO SANITARIO PUBBLICO E REALIZZAZIONE RESIDENZE SANITARIE ASSISTENZIALI	123.416.945,91
4000000	4020000	4020100	42229	FONDI CIPE 2007-2013 DELIBERA N. 166/2007 -FINANZIAMENTO INTERVENTI FONDO AREE SOTTOUTILIZZATE - (FAS - L.208/98)	641.732,87
4000000	4020000	4020100	42236	POR OB.2 FSE 2007-2013 - COFINANZIAMENTO STATALE - ENTRATE IN CONTO CAPITALE	3.271,27
4000000	4020000	4020100	42248	TRASFERIMENTI DELLO STATO PER LA CREAZIONE DEL CENTRO DI MONITORAGGIO REGIONALE DELLA SICUREZZA STRADALE	182.965,20

RESIDUI ATTIVI AL 31/12/2016 PER CAPITOLO

Anno di esercizio accertamento 2014

TITOLO	TIPOLOGIA	CATEGORIA	CAPITOLO	DESCRIZIONE	ACCERTAMENTI RESIDUI
4000000	4020000	4020100	45031	TRASFERIMENTI DA PARTE DEGLI ENTI COFINANZIATORI PER L'ATTUAZIONE DELL'ACCORDO DI PROGRAMMA NOVATIVO PER LA REALIZZAZIONE DEL PRIMO LOTTO DELLA CASSA DI ESPANSIONE DEI RENAI.	1.449.378,58
4000000	4020000	4020500	41024	POR OB. 2 FSE 2007-2013 - COFINANZIAMENTO UE - ENTRATE IN CONTO CAPITALE	3.705,54
4000000	4050000	4050400	45005	PROVENTI DERIVANTI DA CANONI E CONTRIBUTI DI SOGGETTI UTILIZZATORI DI RISORSE MINERARIE (ART. 7 COMMA 2BIS L.R. 45/1997)	36.870,87
5000000	5030000	5030100	46017	RESTITUZIONE DALLE AZIENDE SANITARIE DELLE ANTICIPAZIONI PER REALIZZAZIONE INFRASTRUTTURE SANITARIE	104.853.673,59
5000000	5030000	5030300	46015	RIENTRI, REVOCHE E RECUPERI PROVENIENTI DALLE PMI OPERANTI NEL SETTORE TURISTICO E COMMERCIALE BENEFICIARIE DI PRESTITI A SOSTEGNO DEGLI INVESTIMENTI	234.014,68
9000000	9010000	9019900	61012	PARTITE DI GIRO DIVERSE NON ALLOCABILI SU SPECIFICI CAPITOLI DELLE PARTITE DI GIRO, IVI COMPRESSE QUELLE RELATIVE AL RIVERSAMENTO ALLA TESORERIA CENTRALE DEI MUTUI CONTRATTI DALLA REGIONE	4.393,76
9000000	9020000	9020200	42493	FONDO FEI 2007-2013 AZ. 2 REG/2013 - PROGETTO MELT - ENTRATE STATALI C/CAP DA TRASFERIRE AI PARTNER	265,10
9000000	9020000	9020300	21196	F.E.I. FONDO EUROPEO PER L'INTEGRAZIONE DI CITTADINI DI PAESI TERZI - PROGETTO PER UN SISTEMA TOSCANO ANTIDISCRIMINAZIONE - QUOTA UE DA TRASFERIRE AI PARTNERS	8.888,73
9000000	9020000	9020300	41047	FONDO FEI 2007-2013 AZ. 2 REG/2013 - PROGETTO MELT - ENTRATE UE C/CAP DA TRASFERIRE AI PARTNER	795,31
9000000	9020000	9020400	61023	DEPOSITI CAUZIONALI DI TERZI A GARANZIA DI CONCESSIONI E LOCAZIONI	673,80
TOTALE ANNO ESERCIZIO ACCERTAMENTO 2014					1.020.472.747,09

RESIDUI ATTIVI AL 31/12/2016 PER CAPITOLO

Anno di esercizio accertamento 2013

TITOLO	TIPOLOGIA	CATEGORIA	CAPITOLO	DESCRIZIONE	ACCERTAMENTI RESIDUI
1000000	1010100	1010143	11000	IMPOSTA REGIONALE SULLE CONCESSIONI STATALI DEI BENI DEL DEMANIO E DEL PATRIMONIO INDISPONIBILE	202.161,93
1000000	1010100	1010150	11003	TASSA AUTOMOBILISTICA (VEDI ANCHE CAP/E 61013)	11.886.421,13
1000000	1010200	1010201	11020	IRAP, ADDIZIONALE IRPEF E IVA A SALDO ESERCIZI PRECEDENTI	1.682.194,00
1000000	1010200	1010203	12009	COMPARTICIPAZIONE REGIONALE ALL'IVA FINALIZZATA AL FINANZIAMENTO DELLA SPESA SANITARIA	238.085.062,47
1000000	1010400	1010401	12000	COMPARTICIPAZIONE REGIONALE ALL'IVA	3.741.331,87
1000000	1030100	1030102	23000	FONDO DI GARANZIA INTERREGIONALE (A CREDITO) DI CUI ALL'ART 13 D.LGS. 56/2000	150.066.339,23
2000000	2010100	2010101	22053	FONDO DEL PROGRAMMA DI INTERVENTI PER LA LOTTA ALL'AIDS	3.601.478,00
2000000	2010100	2010101	22068	FONDO PER LA PREVENZIONE E CURA DELLA FIBROSI CISTICA - (LEGGE 548/93)	87.970,00
2000000	2010100	2010101	22069	FONDO SANITARIO NAZIONALE. OBIETTIVI DI CARATTERE PRIORITARIO DEL PSN, ASSISTENZA SANITARIA AGLI STRANIERI IRREGOLARI, ESCLUSIVITA' DEL RAPPORTO DEL PERSONALE DIRIGENTE DEL SSN E ALTRE RISORSE DI FONDO SANITARIO VINCOLATO	72.075.452,32
2000000	2010100	2010101	22079	FONDO PER PROGETTI DI RICERCA E SPERIMENTAZIONE EX ART.12 D.LGS. 30.12.92 N.502.	188.490,00
2000000	2010100	2010101	22194	FONDO STATALE PER PROGETTI DI FORMAZIONE DI LAVORATORI OCCUPATI - D.M. LAVORO 167/2001	925.346,86
2000000	2010100	2010101	22318	PO ITALIA FRANCIA MARITTIMO 2007-2013. PROGETTO INNAUTIC - TRASFERIMENTI CORRENTI STATO DA CAPOFILA ITALIANO	98,81
2000000	2010100	2010101	22339	FEI-FONDO EUROPEO PER L'INTEGRAZIONE DI CITTADINI DI PAESI TERZI - PROGETTO 'RETE E CITTADINANZA' - COFINANZIAMENTO STATALE	15.941,22
2000000	2010100	2010101	22361	FONDI STATALI PER PROGETTO DI ECCELLENZA "IN ETRURIA"	610.000,00
2000000	2010100	2010101	22366	PROGRAMMA INTERREG IV C - PROGETTO BORDWIIIS+ QUOTA STATALE	874,10
2000000	2010100	2010101	22372	FINANZIAMENTO STATALE - SIP - SISTEMA INFORMATIVO NAZIONALE SU INTERVENTI E SERVIZI SOCIALI FINALIZZATI AL CONTRASTO DELLA POVERTA' E DELL'ESCLUSIONE SOCIALE	306.000,00
2000000	2010100	2010101	22378	PROGRAMMA OPERATIVO MED - PROGETTO SMARTINMED. QUOTA STATO FESR 2007-13	38,84
2000000	2010100	2010101	22386	PROGRAMMA OPERATIVO ITALIA FRANCIA MARITTIMO 2007 2013 - PROGETTO OVER TO OVER - QUOTA STATO	6.098,48
2000000	2010100	2010101	24085	LEGGE7/2006. MUTILAZIONI GENITALI FEMMINILI	86.855,54
2000000	2010100	2010102	24095	FINANZIAMENTO RELATIVO A PROGETTI INTERREGIONALI IN AMBITO DI "GUADAGNARE SALUTE".	1.068,80
2000000	2010100	2010102	24131	FINANZIAMENTO PROGETTO SPERIMENTALE SINSE	1.634,17
2000000	2010100	2010102	24132	ATTUAZIONE ACCORDO PER L'INTEGRAZIONE E LO SVILUPPO DEL SISTEMA AEROPORTUALE TOSCANO - FONDI ENTI SETTORE PUBBLICO	7.880,47
2000000	2010300	2010302	24120	PROVENTI DERIVANTI DA CANONI E CONTRIBUTI DI SOGGETTI UTILIZZATORI DI RISORSE GEOTERMICHE (ART. 7 COMMA 3 L.R. 45/1997)	15.004,46
2000000	2010500	2010501	21150	PO ITALIA FRANCIA MARITTIMO 2007-2013 - PROGETTO INNAUTIC. TRASFERIMENTI CORRENTI UE DA CAPOFILA ITALIANO	296,39
2000000	2010500	2010501	21167	FEI-FONDO EUROPEO PER L'INTEGRAZIONE DI CITTADINI DI PAESI TERZI - PROGETTO 'RETE E CITTADINANZA' - QUOTA UE	52.623,64
2000000	2010500	2010501	21203	PROGRAMMA OPERATIVO ITALIA FRANCIA MARITTIMO 2007 2013 - PROGETTO OVER TO OVER - QUOTA UE	18.295,42
2000000	2010500	2010501	22258	PROGRAMMA DI SVILUPPO RURALE FEASR 2007 - 2013. SOMME TRASFERITE DA ORGANISMO PAGATORE PER LE ATTIVITA' DELLA MIS. 1.1.1	141.983,94
2000000	2010500	2010501	22319	PROGETTO BRASIL PROXIMO - TRASFERIMENTI CORRENTI PER IL TRAMITE DI REGIONE UMBRIA	12.678,00
2000000	2010500	2010501	22353	PROGRAMMA DI SVILUPPO RURALE FEASR 2007/2013 - SOMME TRASFERITE DA ORGANISMO PAGATORE PER LE ATTIVITA' DELLA MIS.111 (ALTRE ATTIVITA')	2.457,91
3000000	3010000	3010200	32007	PROVENTI DERIVANTI DA VENDITA SERVIZI	750,00

RESIDUI ATTIVI AL 31/12/2016 PER CAPITOLO

Anno di esercizio accertamento 2013

TITOLO	TIPOLOGIA	CATEGORIA	CAPITOLO	DESCRIZIONE	ACCERTAMENTI RESIDUI
3000000	3010000	3010300	31002	PROVENTI DERIVANTI DA CONCESSIONI SU BENI DEL PATRIMONIO REGIONALE	48.249,52
3000000	3030000	3030300	32002	INTERESSI ATTIVI SU RECUPERI CONTRIBUTI EROGATI PER L'ATTUAZIONE DEI REGOLAMENTI E PROGETTI COMUNITARI	256.212,61
3000000	3030000	3030300	32049	INTERESSI ATTIVI SU RITARDATI INCASSI ANCHE A SEGUITO DI RECUPERI, REVOCHE CONTRIBUTI E ALTRE PROVVIDENZE	75.184,80
3000000	3030000	3030300	32056	AZIONI PER L'IMPRENDITORIA FEMMINILE - AIUTI ALLE IMPRESE (EX L. 215/92) INTERESSI DERIVANTI DAI RECUPERI ALLE IMPRESE A SEGUITO DEI CONTRIBUTI DI CUI AI BANDI DELLA L. 215/92 RESTITUITI DAI SOGGETTI ATTUATORI O DALLE STESSSE IMPRESE	1.337,04
3000000	3030000	3030300	32100	INTERESSI ATTIVI SU RITARDATI INCASSI, ANCHE A SEGUITO DI RECUPERI, REVOCHE CONTRIBUTI E ALTRE PROVVIDENZE - SANITA'	1.493,90
3000000	3050000	3050200	32010	RECUPERI E RIMBORSI DERIVANTI DA ECONOMIE SU SOMME A DESTINAZIONE VINCOLATA RELATIVE A QUOTE DI COFINANZIAMENTO DEL POR OB. 3 2000-2006	8.117,60
3000000	3050000	3050200	32011	RECUPERI E RIMBORSI DERIVANTI DA ECONOMIE SU SOMME A DESTINAZIONE VINCOLATA RELATIVE A QUOTE DI COFINANZIAMENTO DEL DOCUP OB. 2 2000-2006	9.020.471,67
3000000	3050000	3050200	32015	RIENTRI E RECUPERI RELATIVI AI FONDI COSTITUITI PRESSO GLI ORGANISMI INTERMEDI PER AIUTI ALLE P.M.I. ARTIGIANE E INDUSTRIALI (D.G.R. 559 DEL 23/05/2005)	13.862,10
3000000	3050000	3050200	32038	RIMBORSI, RECUPERI E RESTITUZIONI DI FONDI VINCOLATI - RISORSE CORRENTI	36.848,51
3000000	3050000	3050200	32050	RECUPERI, RIMBORSI E RESTITUZIONI DI SOMME A LIBERA DESTINAZIONE - CORRENTE	428.498,27
3000000	3050000	3050200	32051	AZIONI PER L'IMPRENDITORIA FEMMINILE - AIUTI ALLE IMPRESE (EX L. 215/92)- RIMBORSO DELLE ECONOMIE E DEI RECUPERI DA PARTE DEI SOGGETTI ATTUATORI O DELLE STESSSE IMPRESE RELATIVI AI CONTRIBUTI FINANZIATI CON I BANDI DELLA L. 215/92	55.542,02
3000000	3050000	3050200	32083	RECUPERI E RIMBORSI DERIVANTI DA ECONOMIE SU SOMME A DESTINAZIONE VINCOLATA RELATIVE A QUOTE DI COFINANZIAMENTO POR CREO FESR 2007-2013 - PARTE CORRENTE	239.390,38
3000000	3050000	3050200	32090	L.R. 36/95 E S.M.I. PROGRAMMI SVILUPPO ARTIGIANATO, RIENTRI DA REVOCHE E RECUPERI RELATIVI A AIUTI RIMBORSABILI CONCESSI ALLE IMPRESE SU FONDI COSTITUITI PRESSO L'ORGANISMO INTERMEDIO ARTIGIANCREDITO TOSCANO	284.144,04
3000000	3050000	3050200	32095	RIMBORSI, RECUPERI E NUOVE ENTRATE DI FONDI VINCOLATI INERENTI LA SPESA SANITARIA	34.810,56
3000000	3050000	3050200	32109	ENTRATE CORRENTI PER RIENTRI, RECUPERI, REVOCHE E RESTITUZIONI DEL FONDO UNICO DELLE IMPRESE	2.123.948,84
3000000	3050000	3050200	32121	INTROITO RECUPERI DISPOSTI SU SOMME CORRISPOSTE A VALERE DELLE RISORSE DI CUI ALLE OPCM 3850/2010 E 3974/2011	233.147,27
3000000	3050000	3059900	32022	INTROITO DI ONORARI E COMPETENZE A FAVORE DELL'AVVOCATURA REGIONALE (FINANZIA PARZIALMENTE IL CAPITOLO DI USCITA 71016)	23.222,16
3000000	3050000	3059900	32119	INTROITO PROVENTI DAL RECUPERO PREVISTO DALLA SENTENZA DELLA CORTE DEI CONTI N. 301/2013 DA UTILIZZARE PER LE ATTIVITA' DERIVANTI DALLA GESTIONE DEL COMMISSARIATO DELEGATO AL RISANAMENTO AMBIENTALE DELLA LAGUNA DI ORBETELLO	118.604,11
4000000	4020000	4020100	42229	FONDI CIPE 2007-2013 DELIBERA N. 166/2007 -FINANZIAMENTO INTERVENTI FONDO AREE SOTTOUTILIZZATE - (FAS - L.208/98)	31.966.802,08
4000000	4020000	4020100	42248	TRASFERIMENTI DELLO STATO PER LA CREAZIONE DEL CENTRO DI MONITORAGGIO REGIONALE DELLA SICUREZZA STRADALE	114.965,20
4000000	4020000	4020100	42486	TRASFERIMENTI STATALI IN CONTO CAPITALE DELLE ECONOMIE DERIVANTI DA APQ INFRASTRUTTURE E PATTI TERRITORIALI E SVILUPPO LOCALE - II INTEGRATIVO (DELIBERA CIPE 138/2000)	34.049,44
4000000	4020000	4020500	41038	ENTRATE RELATIVE A VII PROGRAMMA QUADRO - ERANET PLUS - PROGETTO BIOPHOTONIC PLUS - QUOTA CE	80.028,47
4000000	4050000	4050400	32069	RIENTRI, REVOCHE E RECUPERI EX ART. 72 LEGGE 289/2002	62.882,60
4000000	4050000	4050400	45005	PROVENTI DERIVANTI DA CANONI E CONTRIBUTI DI SOGGETTI UTILIZZATORI DI RISORSE MINERARIE (ART. 7 COMMA 2BIS L.R. 45/1997)	43.176,95
5000000	5030000	5030100	46017	RESTITUZIONE DALLE AZIENDE SANITARIE DELLE ANTICIPAZIONI PER REALIZZAZIONE INFRASTRUTTURE SANITARIE	29.804.885,57
5000000	5030000	5030300	46015	RIENTRI, REVOCHE E RECUPERI PROVENIENTI DALLE PMI OPERANTI NEL SETTORE TURISTICO E COMMERCIALE BENEFICIARIE DI PRESTITI A SOSTEGNO DEGLI INVESTIMENTI	50.334,07
9000000	9010000	9019900	61006	REINTROITO ANTICIPAZIONI UTILIZZO CARTE DI CREDITO	594,39
9000000	9010000	9019900	61012	PARTITE DI GIRO DIVERSE NON ALLOCABILI SU SPECIFICI CAPITOLI DELLE PARTITE DI GIRO, IVI COMPRESSE QUELLE RELATIVE AL RIVERSAMENTO ALLA TESORERIA CENTRALE DEI MUTUI CONTRATTI DALLA REGIONE	18.821,98
9000000	9020000	9020400	61023	DEPOSITI CAUZIONALI DI TERZI A GARANZIA DI CONCESSIONI E LOCAZIONI	216,29
TOTALE ANNO ESERCIZIO ACCERTAMENTO 2013					559.002.670,44

RESIDUI ATTIVI AL 31/12/2016 PER CAPITOLO

Anno di esercizio accertamento 2012

TITOLO	TIPOLOGIA	CATEGORIA	CAPITOLO	DESCRIZIONE	ACCERTAMENTI RESIDUI
1000000	1010100	1010143	11000	IMPOSTA REGIONALE SULLE CONCESSIONI STATALI DEI BENI DEL DEMANIO E DEL PATRIMONIO INDISPONIBILE	66.233,88
1000000	1010100	1010150	11003	TASSA AUTOMOBILISTICA (VEDI ANCHE CAP/E 61013)	15.505.374,10
1000000	1010200	1010203	12009	COMPARTICIPAZIONE REGIONALE ALL'IVA FINALIZZATA AL FINANZIAMENTO DELLA SPESA SANITARIA	97.700.776,47
1000000	1030100	1030102	23000	FONDO DI GARANZIA INTERREGIONALE (A CREDITO) DI CUI ALL'ART 13 D.LGS. 56/2000	228.688.244,72
2000000	2010100	2010101	22079	FONDO PER PROGETTI DI RICERCA E SPERIMENTAZIONE EX ART. 12 D.LGS. 30.12.92 N. 502.	1.350.103,10
2000000	2010100	2010101	22263	FONDO PER INTERVENTI DI FORMAZIONE CONTINUA (L. 19/07/1993 N. 236)	4.381.878,88
2000000	2010100	2010101	22264	PROGETTO "SOSTEGNO ALLE FUNZIONI DI INTERFACCIA TRA LE REGIONI E LE PROVINCE AUTONOME ED IL CENTRO NAZIONALE PER LA PREVENZIONE ED IL CONTROLLO DELLE MALATTIE (CCM)"	84.000,00
2000000	2010100	2010101	22285	FINANZIAMENTO STATALE PER PROGETTI GESTITI DALLA REGIONE TOSCANA	88.500,00
2000000	2010100	2010101	22308	P.O. INTERREG IVC - PROGETTO PERIURBAN - QUOTA STATO REGIONE TOSCANA	29.328,16
2000000	2010100	2010101	22318	PO ITALIA FRANCIA MARITTIMO 2007-2013. PROGETTO INNAUTIC - TRASFERIMENTI CORRENTI STATO DA CAPOFILA ITALIANO	15.453,17
2000000	2010100	2010101	22345	FONDI MIPAAF DESTINATI AL PROGETTO PER LA REALIZZAZIONE DI N. 2 CENTRI DI MOLTIPLICAZIONE DELL'INSETTO TORYMUS SINENSIS	27.720,00
2000000	2010100	2010101	22361	FONDI STATALI PER PROGETTO DI ECCELLENZA "IN ETRURIA"	34.388,75
2000000	2010100	2010101	22366	PROGRAMMA INTERREG IV C - PROGETTO BORDWISS+ QUOTA STATALE	714,38
2000000	2010100	2010101	22369	FONDI PER PROGRAMMA CCM 2012 PER PROGETTI APPROVATI NELL'AMBITO DI COMPETENZA DEL SETTORE	192.000,00
2000000	2010100	2010101	24126	FONDO PER RISORSE MINISTERO DELLA SALUTE CCM PER FINANZIAMENTO PROGETTI NELL'AMBITO DI COMPETENZA DEL SETTORE.	58.226,78
2000000	2010100	2010102	24095	FINANZIAMENTO RELATIVO A PROGETTI INTERREGIONALI IN AMBITO DI "GUADAGNARE SALUTE".	34.285,71
2000000	2010100	2010102	24128	FONDO PER PROGETTI E ATTIVITA' FINANZIATE NELL'AMBITO DEL PROGETTO MATTONE INTERNAZIONALE	7.946,88
2000000	2010500	2010501	21150	PO ITALIA FRANCIA MARITTIMO 2007-2013 - PROGETTO INNAUTIC. TRASFERIMENTI CORRENTI UE DA CAPOFILA ITALIANO	46.359,50
2000000	2010500	2010501	21185	ENTRATE PER L'ATTUAZIONE LIFELONG LEARNING PROGRAMM ACTION LEONARDO DA VINCI - PROGETTO CAMPUS QUOTA UE	2.540,00
2000000	2010500	2010501	22315	PO ITALIA FRANCIA MARITTIMO 2007-2013. PROGETTO LAB.NET.PLUS - TRASFERIMENTI CORRENTI STATO DA CAPOFILA ITALIANO	1.066,43
2000000	2010500	2010501	22319	PROGETTO BRASIL PROXIMO - TRASFERIMENTI CORRENTI PER IL TRAMITE DI REGIONE UMBRIA	2.450,00
2000000	2010500	2010501	22353	PROGRAMMA DI SVILUPPO RURALE FEASR 2007/2013 - SOMME TRASFERITE DA ORGANISMO PAGATORE PER LE ATTIVITA' DELLA MIS.111 (ALTRE ATTIVITA')	10.603,39
3000000	3010000	3010200	32007	PROVENTI DERIVANTI DA VENDITA SERVIZI	1.019,40
3000000	3010000	3010300	31002	PROVENTI DERIVANTI DA CONCESSIONI SU BENI DEL PATRIMONIO REGIONALE	84.801,42
3000000	3030000	3030300	32002	INTERESSI ATTIVI SU RECUPERI CONTRIBUTI EROGATI PER L'ATTUAZIONE DEI REGOLAMENTI E PROGETTI COMUNITARI	101.741,45
3000000	3030000	3030300	32049	INTERESSI ATTIVI SU RITARDATI INCASSI ANCHE A SEGUITO DI RECUPERI, REVOCHE CONTRIBUTI E ALTRE PROVVIDENZE	164.040,04
3000000	3030000	3030300	32056	AZIONI PER L'IMPREDITORIA FEMMINILE - AIUTI ALLE IMPRESE (EX L. 215/92)INTERESSI DERIVANTI DAI RECUPERI ALLE IMPRESE A SEGUITO DEI CONTRIBUTI DI CUI AI BANDI DELLA L. 215/92 RESTITUITI DAI SOGGETTI ATTUATORI O DALLE STESSE IMPRESE	11.289,23
3000000	3050000	3050200	32010	RECUPERI E RIMBORSI DERIVANTI DA ECONOMIE SU SOMME A DESTINAZIONE VINCOLATA RELATIVE A QUOTE DI COFINANZIAMENTO DEL POR OB. 3 2000-2006	3.026,82
3000000	3050000	3050200	32011	RECUPERI E RIMBORSI DERIVANTI DA ECONOMIE SU SOMME A DESTINAZIONE VINCOLATA RELATIVE A QUOTE DI COFINANZIAMENTO DEL DOCUP OB. 2 2000-2006	8.939.874,51
3000000	3050000	3050200	32015	RIENTRI E RECUPERI RELATIVI AI FONDI COSTITUITI PRESSO GLI ORGANISMI INTERMEDI PER AIUTI ALLE P.M.I. ARTIGIANE E INDUSTRIALI (D.G.R. 559 DEL 23/05/2005)	20.730,44

RESIDUI ATTIVI AL 31/12/2016 PER CAPITOLO

Anno di esercizio accertamento 2012

TITOLO	TIPOLOGIA	CATEGORIA	CAPITOLO	DESCRIZIONE	ACCERTAMENTI RESIDUI
3000000	3050000	3050200	32038	RIMBORSI, RECUPERI E RESTITUZIONI DI FONDI VINCOLATI - RISORSE CORRENTI	1.252.645,41
3000000	3050000	3050200	32050	RECUPERI, RIMBORSI E RESTITUZIONI DI SOMME A LIBERA DESTINAZIONE - CORRENTE	815.839,84
3000000	3050000	3050200	32051	AZIONI PER L'IMPREDITORIA FEMMINILE - AIUTI ALLE IMPRESE (EX L. 215/92)- RIMBORSO DELLE ECONOMIE E DEI RECUPERI DA PARTE DEI SOGGETTI ATTUATORI O DELLE STESSSE IMPRESE RELATIVI AI CONTRIBUTI FINANZIATI CON I BANDI DELLA L. 215/92	246.350,61
3000000	3050000	3050200	32081	RECUPERI E RIMBORSI DERIVANTI DA ECONOMIE SU SOMME A DESTINAZIONE VINCOLATA RELATIVE A QUOTE DI COFINANZIAMENTO DEL POR OB. CRO FSE 2007-2013	16.287,02
3000000	3050000	3050200	32083	RECUPERI E RIMBORSI DERIVANTI DA ECONOMIE SU SOMME A DESTINAZIONE VINCOLATA RELATIVE A QUOTE DI COFINANZIAMENTO POR CREO FESR 2007-2013 - PARTE CORRENTE	61.381,94
3000000	3050000	3050200	32090	L.R. 36/95 E S.M.I. PROGRAMMI SVILUPPO ARTIGIANATO. RIENTRI DA REVOCHE E RECUPERI RELATIVI A AIUTI RIMBORSABILI CONCESSI ALLE IMPRESE SU FONDI COSTITUITI PRESSO L'ORGANISMO INTERMEDIO ARTIGIANOCREDITO TOSCANO	505.512,78
3000000	3050000	3050200	32096	RIMBORSI, RECUPERI E NUOVE ENTRATE DI FONDI REGIONALI PER SPESA SANITARIA NON ATTRIBUITI AD ALTRI CAPITOLI DI ENTRATA	26.106,00
3000000	3050000	3050200	32097	RECUPERI E RIMBORSI DI SOMME A LIBERA DESTINAZIONE INERENTI LA SPESA SANITARIA NON RICONDUCEBILI A SPECIFICI CAPITOLI DI BILANCIO	3.059,95
3000000	3050000	3059900	32022	INTROITO DI ONORARI E COMPETENZE A FAVORE DELL'AVVOCATURA REGIONALE (FINANZIA PARZIALMENTE IL CAPITOLO DI USCITA 71016)	19.582,59
4000000	4020000	4020100	42248	TRASFERIMENTI DELLO STATO PER LA CREAZIONE DEL CENTRO DI MONITORAGGIO REGIONALE DELLA SICUREZZA STRADALE	182.965,20
4000000	4020000	4020100	42265	L. 105/2006 - FONDI MINISTERO SVILUPPO ECONOMICO PER REALIZZAZIONE INFRASTRUTTURE PER SISTEMA FIERISTICO TOSCANO	80.000,00
4000000	4020000	4020100	42268	PROGRAMMA DI SVILUPPO RURALE 2007 - 2013. SOMME IN C/CAPITALE TRASFERITE DA ORGANISMO PAGATORE PER ASSISTENZA TECNICA	5.000,00
4000000	4020000	4020100	42273	FONDI PER LA REALIZZAZIONE DEGLI INTERVENTI DI CUI ALL'ART. 1, COMMA 1, LETT. B, C, D, E DEL PIANO NAZIONALE DI EDILIZIA ABITATIVA APPROVATO CON DPCM 16.07.2009	12.772.471,50
4000000	4020000	4020100	42480	FINANZIAMENTO RIPROGRAMMAZIONE ECONOMIE DELIBERA CIPE 135/99 PER NUOVI INTERVENTI DA INSERIRE NELL'APQ DIFESA DEL SUOLO	452.933,63
4000000	4050000	4050400	32069	RIENTRI, REVOCHE E RECUPERI EX ART. 72 LEGGE 289/2002	118.200,00
4000000	4050000	4050400	45005	PROVENTI DERIVANTI DA CANONI E CONTRIBUTI DI SOGGETTI UTILIZZATORI DI RISORSE MINERARIE (ART. 7 COMMA 2BIS L.R. 45/1997)	246.601,32
5000000	5030000	5030100	46017	RESTITUZIONE DALLE AZIENDE SANITARIE DELLE ANTICIPAZIONI PER REALIZZAZIONE INFRASTRUTTURE SANITARIE	67.591.004,55
5000000	5030000	5030300	46015	RIENTRI, REVOCHE E RECUPERI PROVENIENTI DALLE PMI OPERANTI NEL SETTORE TURISTICO E COMMERCIALE BENEFICIARIE DI PRESTITI A SOSTEGNO DEGLI INVESTIMENTI	143.750,20
9000000	9010000	9019900	61006	REINTROITO ANTICIPAZIONI UTILIZZO CARTE DI CREDITO	2.310,66
9000000	9010000	9019900	61012	PARTITE DI GIRO DIVERSE NON ALLOCABILI SU SPECIFICI CAPITOLI DELLE PARTITE DI GIRO, IVI COMPRESSE QUELLE RELATIVE AL RIVERSAMENTO ALLA TESORERIA CENTRALE DEI MUTUI CONTRATTI DALLA REGIONE	4.556,93
9000000	9020000	9020400	61023	DEPOSITI CAUZIONALI DI TERZI A GARANZIA DI CONCESSIONI E LOCAZIONI	26.400,00
9000000	9020000	9020400	61027	DEPOSITI CAUZIONALI RICEVUTI	1.177,54
TOTALE ANNO ESERCIZIO ACCERTAMENTO 2012					442.228.855,28

RESIDUI ATTIVI AL 31/12/2016 PER CAPITOLO

Anno di esercizio accertamento 2011

TITOLO	TIPOLOGIA	CATEGORIA	CAPITOLO	DESCRIZIONE	ACCERTAMENTI RESIDUI
1000000	1010100	1010143	11000	IMPOSTA REGIONALE SULLE CONCESSIONI STATALI DEI BENI DEL DEMANIO E DEL PATRIMONIO INDISPONIBILE	19.836,96
1000000	1010100	1010150	11003	TASSA AUTOMOBILISTICA (VEDI ANCHE CAP/E 61013)	26.578.564,80
1000000	1010200	1010203	12009	COMPARTICIPAZIONE REGIONALE ALL'IVA FINALIZZATA AL FINANZIAMENTO DELLA SPESA SANITARIA	107.250.617,69
2000000	2010100	2010101	22079	FONDO PER PROGETTI DI RICERCA E SPERIMENTAZIONE EX ART.12 D.LGS. 30.12.92 N.502.	440.618,41
2000000	2010100	2010101	22278	LR. 17/99 - PROGETTO SEENET II - UNA RETE DI COOPERAZIONE TRANSLOCALE TRA ITALIA E SUD EST EUROPA - COFINANZIAMENTO MINISTERO AFFARI ESTERI	3.135.218,00
2000000	2010100	2010101	22318	PO ITALIA FRANCIA MARITTIMO 2007-2013. PROGETTO INNAUTIC - TRASFERIMENTI CORRENTI STATO DA CAPOFILA ITALIANO	21.258,60
2000000	2010100	2010101	22341	ACCORDO DI CUI AL DM 16 OTTOBRE 2006 - PROGRAMMA DI FINANZIAMENTI PER IL MIGLIORAMENTO DELLA QUALITA' DELL'ARIA - ENTRATE STATALI CORRENTI	306.936,00
2000000	2010100	2010102	24115	FINANZIAMENTO PROGETTI NELL'AMBITO DELLE POLITICHE PER IL SOSTEGNO ALLA FAMIGLIA.	25.800,00
2000000	2010500	2010501	21130	PO ITALIA-FRANCIA MARITTIMO 2007-2013. TRASFERIMENTI CORRENTI UE DA CAPOFILA STRANIERO PER PROGETTO INNOLABS	147.436,82
2000000	2010500	2010501	21150	PO ITALIA FRANCIA MARITTIMO 2007-2013 - PROGETTO INNAUTIC. TRASFERIMENTI CORRENTI UE DA CAPOFILA ITALIANO	23.682,62
3000000	3010000	3010200	32007	PROVENTI DERIVANTI DA VENDITA SERVIZI	24.500,00
3000000	3010000	3010300	31002	PROVENTI DERIVANTI DA CONCESSIONI SU BENI DEL PATRIMONIO REGIONALE	84.111,50
3000000	3030000	3030300	32002	INTERESSI ATTIVI SU RECUPERI CONTRIBUTI EROGATI PER L'ATTUAZIONE DEI REGOLAMENTI E PROGETTI COMUNITARI	123.092,38
3000000	3030000	3030300	32049	INTERESSI ATTIVI SU RITARDATI INCASSI ANCHE A SEGUITO DI RECUPERI, REVOCHE CONTRIBUTI E ALTRE PROVVIDENZE	109.824,13
3000000	3030000	3030300	32056	AZIONI PER L'IMPRENDITORIA FEMMINILE - AIUTI ALLE IMPRESE (EX L. 215/92)INTERESSI DERIVANTI DAI RECUPERI ALLE IMPRESE A SEGUITO DEI CONTRIBUTI DI CUI AI BANDI DELLA L. 215/92 RESTITUITI DAI SOGGETTI ATTUATORI O DALLE STESSE IMPRESE	1.940,31
3000000	3040000	3049900	32091	SOPPRESSIONE ARSIA. SUBENTRO DI REGIONE TOSCANA NELLE POSIZIONI CREDITORIE.	490.026,92
3000000	3050000	3050200	32011	RECUPERI E RIMBORSI DERIVANTI DA ECONOMIE SU SOMME A DESTINAZIONE VINCOLATA RELATIVE A QUOTE DI COFINANZIAMENTO DEL DOCUP OB. 2 2000-2006	12.180.802,81
3000000	3050000	3050200	32015	RIENTRI E RECUPERI RELATIVI AI FONDI COSTITUITI PRESSO GLI ORGANISMI INTERMEDI PER AIUTI ALLE P.M.I. ARTIGIANE E INDUSTRIALI (D.G.R. 559 DEL 23/05/2005)	690.469,20
3000000	3050000	3050200	32038	RIMBORSI,RECUPERI E RESTITUZIONI DI FONDI VINCOLATI - RISORSE CORRENTI	5.181,40
3000000	3050000	3050200	32050	RECUPERI, RIMBORSI E RESTITUZIONI DI SOMME A LIBERA DESTINAZIONE - CORRENTE	431.484,91
3000000	3050000	3050200	32051	AZIONI PER L'IMPRENDITORIA FEMMINILE - AIUTI ALLE IMPRESE (EX L. 215/92)- RIMBORSO DELLE ECONOMIE E DEI RECUPERI DA PARTE DEI SOGGETTI ATTUATORI O DELLE STESSE IMPRESE RELATIVI AI CONTRIBUTI FINANZIATI CON I BANDI DELLA L. 215/92	35.752,18
3000000	3050000	3050200	32090	L.R. 36/95 E S.M.I. PROGRAMMI SVILUPPO ARTIGIANATO. RIENTRI DA REVOCHE E RECUPERI RELATIVI A AIUTI RIMBORSABILI CONCESSI ALLE IMPRESE SU FONDI COSTITUITI PRESSO L'ORGANISMO INTERMEDIO ARTIGIANCREDITO TOSCANO	57.461,85
3000000	3050000	3059900	32022	INTROITO DI ONORARI E COMPETENZE A FAVORE DELL'AVVOCATURA REGIONALE (FINANZIA PARZIALMENTE IL CAPITOLO DI USCITA 71016)	15.785,50
4000000	4020000	4020100	42214	PROGRAMMA DI SVILUPPO RURALE 2007 - 2013. SOMME TRASFERITE DA ORGANISMO PAGATORE PER LE ATTIVITA' DELLA MIS. 2.2.6	24.923,00
4000000	4020000	4020100	42248	TRASFERIMENTI DELLO STATO PER LA CREAZIONE DEL CENTRO DI MONITORAGGIO REGIONALE DELLA SICUREZZA STRADALE	182.965,20
4000000	4020000	4020100	42257	PO ITALIA FRANCIA MARITTIMO 2007-2013. PROGETTO INNAUTIC - TRASFERIMENTI IN CONTO CAPITALE STATO DA CAPOFILA ITALIANO	623,75
4000000	4020000	4020100	42269	FONDI PER LA REALIZZAZIONE DEL PROGRAMMA DI RIQUALIFICAZIONE URBANA PER ALLOGGI A CANONE SOSTENIBILE (D.M. 26 MARZO 2008 N. 2295)	8.755.083,44
4000000	4020000	4020100	42271	ACCORDO DI CUI AL DM 16 OTTOBRE 2006 - PROGRAMMA DI FINANZIAMENTI PER IL MIGLIORAMENTO DELLA QUALITA' DELL'ARIA - ENTRATE STATALI IN CONTO CAPITALE	1.539.133,59
4000000	4020000	4020500	41031	PO ITALIA FRANCIA MARITTIMO 2007-2013. PROGETTO INNAUTIC - TRASFERIMENTI IN CONTO CAPITALE UE DA CAPOFILA ITALIANO	1.871,25
4000000	4040000	4040100	44000	INTROITO RATEIZZO DISMISSIONE IMMOBILI DI TRASFERIMENTO DEL SOPPRESSO ETSAF	1.905,89

RESIDUI ATTIVI AL 31/12/2016 PER CAPITOLO**Anno di esercizio accertamento 2011**

TITOLO	TIPOLOGIA	CATEGORIA	CAPITOLO	DESCRIZIONE	ACCERTAMENTI RESIDUI
4000000	4050000	4050400	32039	RIMBORSI, RECUPERI E NUOVE ENTRATE DI FONDI REGIONALI DIVERSI NON ATTRIBUITI AD ALTRI CAPITOLI DI ENTRATA - CONTO CAPITALE	889,20
4000000	4050000	4050400	32069	RIENTRI, REVOCHE E RECUPERI EX ART. 72 LEGGE 289/2002	135.456,48
4000000	4050000	4050400	45005	PROVENTI DERIVANTI DA CANONI E CONTRIBUTI DI SOGGETTI UTILIZZATORI DI RISORSE MINERARIE (ART. 7 COMMA 2BIS L.R. 45/1997)	4.234,80
5000000	5030000	5030100	46017	RESTITUZIONE DALLE AZIENDE SANITARIE DELLE ANTICIPAZIONI PER REALIZZAZIONE INFRASTRUTTURE SANITARIE	40.629.158,09
5000000	5030000	5030300	45022	FONDO COOPERTOSCANA, RIENTRI PROVENIENTI DALLE COOPERATIVE BENEFICIARIE DI INTERVENTI PER LO SVILUPPO E IL RAFFORZAMENTO DELLA COOPERAZIONE	959.179,62
9000000	9010000	9019900	61006	REINTROITO ANTICIPAZIONI UTILIZZO CARTE DI CREDITO	77,41
9000000	9010000	9019900	61012	PARTITE DI GIRO DIVERSE NON ALLOCABILI SU SPECIFICI CAPITOLI DELLE PARTITE DI GIRO, IVI COMPRESSE QUELLE RELATIVE AL RIVERSAMENTO ALLA TESORERIA CENTRALE DEI MUTUI CONTRATTI DALLA REGIONE	2.306,58
TOTALE ANNO ESERCIZIO ACCERTAMENTO 2011					204.438.211,29

RESIDUI ATTIVI AL 31/12/2016 PER CAPITOLO

Anno di esercizio accertamento 2010

TITOLO	TIPOLOGIA	CATEGORIA	CAPITOLO	DESCRIZIONE	ACCERTAMENTI RESIDUI
1000000	1010100	1010150	11003	TASSA AUTOMOBILISTICA (VEDI ANCHE CAP/E 61013)	41.380.108,46
1000000	1010200	1010203	12009	COMPARTICIPAZIONE REGIONALE ALL'IVA FINALIZZATA AL FINANZIAMENTO DELLA SPESA SANITARIA	287.301.476,66
2000000	2010100	2010101	22067	FONDO PER L'INDENNITA' DI ABBATTIMENTO ANIMALI AFFETTI DA MALATTIE EPIZOOTICHE (L. 2.6.88 N. 218)	259.836,85
2000000	2010100	2010101	22083	FINANZIAMENTO STATALE DI PARTE CORRENTE PER PROGETTI INTERREGIONALI TURISTICI.	68.552,10
2000000	2010100	2010101	22194	FONDO STATALE PER PROGETTI DI FORMAZIONE DI LAVORATORI OCCUPATI - D.M. LAVORO 167/2001	850.640,92
2000000	2010100	2010101	22263	FONDO PER INTERVENTI DI FORMAZIONE CONTINUA (L. 19/07/1993 N. 236)	8.975.988,00
2000000	2010100	2010101	22264	PROGETTO 'SOSTEGNO ALLE FUNZIONI DI INTERFACCIA TRA LE REGIONI E LE PROVINCE AUTONOME ED IL CENTRO NAZIONALE PER LA PREVENZIONE ED IL CONTROLLO DELLE MALATTIE (CCM)'	363.223,00
2000000	2010100	2010101	22278	LR. 17/99 - PROGETTO SEENET II - UNA RETE DI COOPERAZIONE TRANSLOCALE TRA ITALIA E SUD EST EUROPA - COFINANZIAMENTO MINISTERO AFFARI ESTERI	51.860,00
2000000	2010100	2010101	22307	FONDO PER PROGETTI REGIONALI RIPRODUCIBILI A LIVELLO NAZIONALE	336.600,43
3000000	3010000	3010200	32007	PROVENTI DERIVANTI DA VENDITA SERVIZI	1.000,00
3000000	3010000	3010300	31002	PROVENTI DERIVANTI DA CONCESSIONI SU BENI DEL PATRIMONIO REGIONALE	81.726,23
3000000	3030000	3030300	32002	INTERESSI ATTIVI SU RECUPERI CONTRIBUTI EROGATI PER L'ATTUAZIONE DEI REGOLAMENTI E PROGETTI COMUNITARI	126.215,90
3000000	3030000	3030300	32049	INTERESSI ATTIVI SU RITARDATI INCASSI ANCHE A SEGUITO DI RECUPERI, REVOCHE CONTRIBUTI E ALTRE PROVVIDENZE	166.357,95
3000000	3030000	3030300	32056	AZIONI PER L'IMPRENDITORIA FEMMINILE - AIUTI ALLE IMPRESE (EX L. 215/92) INTERESSI DERIVANTI DAI RECUPERI ALLE IMPRESE A SEGUITO DEI CONTRIBUTI DI CUI AI BANDI DELLA L. 215/92 RESTITUITI DAI SOGGETTI ATTUATORI O DALLE STESSSE IMPRESE	2.720,48
3000000	3050000	3050200	32010	RECUPERI E RIMBORSI DERIVANTI DA ECONOMIE SU SOMME A DESTINAZIONE VINCOLATA RELATIVE A QUOTE DI COFINANZIAMENTO DEL POR OB. 3 2000-2006	4.767,48
3000000	3050000	3050200	32011	RECUPERI E RIMBORSI DERIVANTI DA ECONOMIE SU SOMME A DESTINAZIONE VINCOLATA RELATIVE A QUOTE DI COFINANZIAMENTO DEL DOCUP OB. 2 2000-2006	2.325.705,43
3000000	3050000	3050200	32015	RIENTRI E RECUPERI RELATIVI AI FONDI COSTITUITI PRESSO GLI ORGANISMI INTERMEDI PER AIUTI ALLE P.M.I. ARTIGIANE E INDUSTRIALI (D.G.R. 559 DEL 23/05/2005)	864.348,50
3000000	3050000	3050200	32038	RIMBORSI, RECUPERI E RESTITUZIONI DI FONDI VINCOLATI - RISORSE CORRENTI	222.751,45
3000000	3050000	3050200	32050	RECUPERI, RIMBORSI E RESTITUZIONI DI SOMME A LIBERA DESTINAZIONE - CORRENTE	633.185,89
3000000	3050000	3050200	32051	AZIONI PER L'IMPRENDITORIA FEMMINILE - AIUTI ALLE IMPRESE (EX L. 215/92)- RIMBORSO DELLE ECONOMIE E DEI RECUPERI DA PARTE DEI SOGGETTI ATTUATORI O DELLE STESSSE IMPRESE RELATIVI AI CONTRIBUTI FINANZIATI CON I BANDI DELLA L. 215/92	58.109,06
3000000	3050000	3059900	32022	INTROITO DI ONORARI E COMPETENZE A FAVORE DELL'AVVOCATURA REGIONALE (FINANZIA PARZIALMENTE IL CAPITOLO DI USCITA 71016)	20.918,94
4000000	4020000	4020100	42020	FONDO INTERVENTI RISTRUTTURAZIONE EDILIZIA E AMMODERNAMENTO TECNOLOGICO PATRIMONIO SANITARIO PUBBLICO E REALIZZAZIONE RESIDENZE SANITARIE ASSISTENZIALI	85.633.320,21
4000000	4020000	4020100	42199	FINANZIAMENTO ACCORDO DI PROGRAMMA QUADRO PER IL SETTORE DELLE INFRASTRUTTURE DI TRASPORTO - VII ACCORDO INTEGRATIVO (DELIBERA CIPE N. 35/2005)	1.090.483,87
4000000	4020000	4020100	42225	FONDO PER LA PROMOZIONE E IL SOSTEGNO DELLO SVILUPPO DEL TRASPORTO PUBBLICO LOCALE PER IL RINNOVO MATERIALE ROTABILE - L.296/06, L.244/07 E L.133/08 (D.L. 112/08)	2.838.244,10
4000000	4020000	4020100	42250	ACCORDO DI PROGRAMMA QUADRO IN MATERIA DI SOCIETA' DELL'INFORMAZIONE - IV ATTO INTEGRATIVO - 18/12/2009	151.752,40
4000000	4020000	4020100	42251	FONDI PER LA REALIZZAZIONE DEL PROGRAMMA STRAORDINARIO DI EDILIZIA RESIDENZIALE PUBBLICA EX ARTICOLO 21 D.L. 01.10.2007 N. 159 CONVERTITO DALLA L. 29.11.2007 N. 222 PER LA REALIZZAZIONE DI INTERVENTI PRIORITARI ED IMMEDIATAMENTE REALIZZABILI	707.599,50
4000000	4040000	4040100	44000	INTROITO RATEIZZO DISMISSIONE IMMOBILI DI TRASFERIMENTO DEL SOPPRESSO ETSAF	1.905,89
5000000	5030000	5030300	45022	FONDO COOPERTOSCANA. RIENTRI PROVENIENTI DALLE COOPERATIVE BENEFICIARIE DI INTERVENTI PER LO SVILUPPO E IL RAFFORZAMENTO DELLA COOPERAZIONE	606.102,07
TOTALE ANNO ESERCIZIO ACCERTAMENTO 2010					435.325.501,77

RESIDUI ATTIVI AL 31/12/2016 PER CAPITOLO

Anno di esercizio accertamento 2009

TITOLO	TIPOLOGIA	CATEGORIA	CAPITOLO	DESCRIZIONE	ACCERTAMENTI RESIDUI
1000000	1010100	1010150	11003	TASSA AUTOMOBILISTICA (VEDI ANCHE CAP/E 61013)	17.366.201,61
2000000	2010100	2010101	22067	FONDO PER L'INDENNITA' DI ABBATTIMENTO ANIMALI AFFETTI DA MALATTIE EPIZOOTICHE (L. 2.6.88 N. 218)	282.431,40
2000000	2010100	2010101	22132	FONDO PER INTERVENTI NEL SETTORE DELLA PESCA E DELL'ACQUACOLTURA - PARTE CORRENTE - SFOP - REG. CEE 1263/99 - FINANZIAMENTO STATALE	7.186,60
2000000	2010100	2010101	22269	FINANZIAMENTO APO COMPETITIVITA' DEI TERRITORI E DELLE IMPRESE - III ACCORDO INTEGRATIVO - TRASFERIMENTI CORRENTI (DELIBERA CIPE 3/06)	340.618,92
2000000	2010100	2010101	22278	LR. 17/99 - PROGETTO SEENET II - UNA RETE DI COOPERAZIONE TRANSLOCALE TRA ITALIA E SUD EST EUROPA - COFINANZIAMENTO MINISTERO AFFARI ESTERI	1.566.628,61
2000000	2010100	2010101	22294	FONDI MINISTERIALI PER PROGETTO DI SVILUPPO DI UN MODELLO DI CARTELLA PAZIENTE INTEGRATA	110.000,00
2000000	2010500	2010501	21031	FONDO PER INTERVENTI NEL SETTORE DELLA PESCA E DELL'ACQUACOLTURA SFOP - SPESE CORRENTI - REG. CEE 1263/99 - FINANZIAMENTO COMUNITARIO	11.927,42
2000000	2010500	2010501	21129	TRASFERIMENTO DEL MINISTERO FRANCESE (MEEDDAT) TRAMITE L'ISTED DEL CONTRIBUTO COMUNITARIO PER LA GESTIONE CONGIUNTA DEL PROGETTO TWINNING PROJECT ISO&ENP-AP/TP02 'STRENGTHENING THE CAPACITY OF THE MINISTRY OF TRANSPORT TO PROVIDE QUALITY PUBLIC	7.372,08
3000000	3010000	3010200	32007	PROVENTI DERIVANTI DA VENDITA SERVIZI	250,00
3000000	3010000	3010300	31002	PROVENTI DERIVANTI DA CONCESSIONI SU BENI DEL PATRIMONIO REGIONALE	127.631,52
3000000	3030000	3030300	32002	INTERESSI ATTIVI SU RECUPERI CONTRIBUTI EROGATI PER L'ATTUAZIONE DEI REGOLAMENTI E PROGETTI COMUNITARI	177.132,37
3000000	3030000	3030300	32049	INTERESSI ATTIVI SU RITARDATI INCASSI ANCHE A SEGUITO DI RECUPERI, REVOCHE CONTRIBUTI E ALTRE PROVIDENZE	387.704,85
3000000	3030000	3030300	32056	AZIONI PER L'IMPRENDITORIA FEMMINILE - AIUTI ALLE IMPRESE (EX L. 215/92)INTERESSI DERIVANTI DAI RECUPERI ALLE IMPRESE A SEGUITO DEI CONTRIBUTI DI CUI AI BANDI DELLA L. 215/92 RESTITUITI DAI SOGGETTI ATTUATORI O DALLE STESSSE IMPRESE	6.630,75
3000000	3050000	3050200	32010	RECUPERI E RIMBORSI DERIVANTI DA ECONOMIE SU SOMME A DESTINAZIONE VINCOLATA RELATIVE A QUOTE DI COFINANZIAMENTO DEL POR OB. 3 2000-2006	7.809,45
3000000	3050000	3050200	32011	RECUPERI E RIMBORSI DERIVANTI DA ECONOMIE SU SOMME A DESTINAZIONE VINCOLATA RELATIVE A QUOTE DI COFINANZIAMENTO DEL DOCUOP OB. 2 2000-2006	2.586.838,79
3000000	3050000	3050200	32015	RIENTRI E RECUPERI RELATIVI AI FONDI COSTITUITI PRESSO GLI ORGANISMI INTERMEDI PER AIUTI ALLE P.M.I. ARTIGIANE E INDUSTRIALI (D.G.R. 569 DEL 23/05/2005)	568.745,70
3000000	3050000	3050200	32038	RIMBORSI, RECUPERI E RESTITUZIONI DI FONDI VINCOLATI - RISORSE CORRENTI	37.976,91
3000000	3050000	3050200	32050	RECUPERI, RIMBORSI E RESTITUZIONI DI SOMME A LIBERA DESTINAZIONE - CORRENTE	1.614.510,05
3000000	3050000	3050200	32051	AZIONI PER L'IMPRENDITORIA FEMMINILE - AIUTI ALLE IMPRESE (EX L. 215/92)- RIMBORSO DELLE ECONOMIE E DEI RECUPERI DA PARTE DEI SOGGETTI ATTUATORI O DELLE STESSSE IMPRESE RELATIVI AI CONTRIBUTI FINANZIATI CON I BANDI DELLA L. 215/92	135.502,32
4000000	4020000	4020100	42020	FONDO INTERVENTI RISTRUTTURAZIONE EDILIZIA E AMMODERNAMENTO TECNOLOGICO PATRIMONIO SANITARIO PUBBLICO E REALIZZAZIONE RESIDENZE SANITARIE ASSISTENZIALI	1.409.833,04
4000000	4020000	4020100	42211	FINANZIAMENTO STATALE PER IL QUINTO ACCORDO INTEGRATIVO ALL'ACCORDO DI PROGRAMMA QUADRO BENI E ATTIVITA' CULTURALI. FONDI DELIBERA CIPE 3/2006	639.571,12
4000000	4020000	4020100	42216	DELIBERA 3/2006 - REALIZZAZIONE STRUTTURE DI SERVIZI PER L'INFANZIA E PER I GIOVANI NELLE AREE SOTTOUTILIZZATE (FONDI CIPE 2005 - 2008)	264.970,91
4000000	4020000	4020100	42220	FINANZIAMENTO STATALE ACCORDO DI PROGRAMMA QUADRO PER IL SETTORE INFRASTRUTTURE DI TRASPORTO - VIII ACCORDO INTEGRATIVO (DELIBERA CIPE N. 3/2006)	196.000,00
4000000	4020000	4020100	42225	FONDO PER LA PROMOZIONE E IL SOSTEGNO DELLO SVILUPPO DEL TRASPORTO PUBBLICO LOCALE PER IL RINNOVO MATERIALE ROTABILE - L.296/06, L.244/07 E L.133/08 (D.L. 112/08)	9.238.936,00
4000000	4020000	4020100	42226	FINANZIAMENTO APO COMPETITIVITA' DEI TERRITORI E DELLE IMPRESE - III ACCORDO INTEGRATIVO - TRASFERIMENTI IN CONTO CAPITALE (DELIBERA CIPE 3/06)	215.008,26
4000000	4020000	4020100	42243	FINANZIAMENTO PER SPESE INVESTIMENTO DESTINATE AD INTERVENTI EDUCATIVI PER LA PRIMA INFANZIA	569.026,06
4000000	4020000	4020100	42248	TRASFERIMENTI DELLO STATO PER LA CREAZIONE DEL CENTRO DI MONITORAGGIO REGIONALE DELLA SICUREZZA STRADALE	65.372,76
4000000	4040000	4040100	44000	INTROITO RATEIZZO DISMISSIONE IMMOBILI DI TRASFERIMENTO DEL SOPPRESSO ETSAF	2.726,24
5000000	5030000	5030100	46003	RESTITUZIONE DALLE AZIENDE SANITARIE DELLE ANTICIPAZIONI PER ALIENAZIONI DI IMMOBILI	4.000.000,00
9000000	9010000	9019900	61012	PARTITE DI GIRO DIVERSE NON ALLOCABILI SU SPECIFICI CAPITOLI DELLE PARTITE DI GIRO, IVI COMPRESSE QUELLE RELATIVE AL RIVERSAMENTO ALLA TESORERIA CENTRALE DEI MUTUI CONTRATTI DALLA REGIONE	245,49

RESIDUI ATTIVI AL 31/12/2016 PER CAPITOLO**Anno di esercizio accertamento 2009**

TITOLO	TIPOLOGIA	CATEGORIA	CAPITOLO	DESCRIZIONE	ACCERTAMENTI RESIDUI
9000000	9020000	9020400	61023	DEPOSITI CAUZIONALI DI TERZI A GARANZIA DI CONCESSIONI E LOCAZIONI	1.140,00
TOTALE ANNO ESERCIZIO ACCERTAMENTO 2009					41.925.929,23

RESIDUI ATTIVI AL 31/12/2016 PER CAPITOLO

Anno di esercizio accertamento 2008

TITOLO	TIPOLOGIA	CATEGORIA	CAPITOLO	DESCRIZIONE	ACCERTAMENTI RESIDUI
1000000	1010100	1010150	11003	TASSA AUTOMOBILISTICA (VEDI ANCHE CAP/E 61013)	14.822.372,36
2000000	2010100	2010101	22067	FONDO PER L'INDENNITA' DI ABBATTIMENTO ANIMALI AFFETTI DA MALATTIE EPIZOOTICHE (L. 2.6.88 N. 218)	57.342,35
2000000	2010100	2010101	22123	FONDI PER IL POTENZIAMENTO E LA MANUTENZIONE DEL SISTEMA DI RILEVAMENTO DEL SERVIZIO IDROGRAFICO E MAREOGRAFICO (ORDINANZA 3260 DEL 27/12/2002 - L. 267/98)	389.200,00
2000000	2010100	2010101	22132	FONDO PER INTERVENTI NEL SETTORE DELLA PESCA E DELL'ACQUACOLTURA - PARTE CORRENTE - SFOP - REG. CEE 1263/99 - FINANZIAMENTO STATALE	9.142,60
2000000	2010100	2010101	22185	PROGRAMMA COMUNITARIO EQUAL. DECISIONE DELLA COMMISSIONE EUROPEA N. C(2001) 43 DEL 26.03.01. QUOTA STATO.	9.291,64
2000000	2010100	2010101	22221	PROGETTO INTERREG III C-SUD. BEACHMED-E. LA GESTIONE STRATEGICA DELLA DIFESA DEI LITORALI PER LO SVILUPPO SOSTENIBILE DELLE ZONE COSTIERE DEL MEDITERRANEO - PARTE CORRENTE - QUOTA STATO	64.560,34
2000000	2010100	2010101	22247	FINANZIAMENTO APO "COMPETITIVITA' DEI TERRITORI E DELLE IMPRESE" II ATTO INTEGRATIVO - TRASFERIMENTI CORRENTI (DEL. CIPE 35/2005)	332.397,57
2000000	2010100	2010101	22269	FINANZIAMENTO APO COMPETITIVITA' DEI TERRITORI E DELLE IMPRESE - III ACCORDO INTEGRATIVO - TRASFERIMENTI CORRENTI (DELIBERA CIPE 3/06)	152.803,56
2000000	2010500	2010501	21027	CONTRIBUTO UE (F.S.E.) PER IL PROGRAMMA OPERATIVO OB. 3 2000-2006 REG. UE 1260 - 1262/99	122.501,25
2000000	2010500	2010501	21031	FONDO PER INTERVENTI NEL SETTORE DELLA PESCA E DELL'ACQUACOLTURA SFOP - SPESE CORRENTI - REG. CEE 1263/99 - FINANZIAMENTO COMUNITARIO	11.620,00
3000000	3010000	3010300	31002	PROVENTI DERIVANTI DA CONCESSIONI SU BENI DEL PATRIMONIO REGIONALE	98.920,67
3000000	3030000	3030300	32002	INTERESSI ATTIVI SU RECUPERI CONTRIBUTI EROGATI PER L'ATTUAZIONE DEI REGOLAMENTI E PROGETTI COMUNITARI	218.841,40
3000000	3030000	3030300	32049	INTERESSI ATTIVI SU RITARDATI INCASSI ANCHE A SEGUITO DI RECUPERI, REVOCHE CONTRIBUTI E ALTRE PROVIDENZE	316.102,72
3000000	3030000	3030300	32056	AZIONI PER L'IMPRENDITORIA FEMMINILE - AIUTI ALLE IMPRESE (EX L. 215/92) INTERESSI DERIVANTI DAI RECUPERI ALLE IMPRESE A SEGUITO DEI CONTRIBUTI DI CUI AI BANDI DELLA L. 215/92 RESTITUITI DAI SOGGETTI ATTUATORI O DALLE STESSSE IMPRESE	24.946,81
3000000	3050000	3050200	32010	RECUPERI E RIMBORSI DERIVANTI DA ECONOMIE SU SOMME A DESTINAZIONE VINCOLATA RELATIVE A QUOTE DI COFINANZIAMENTO DEL POR OB. 3 2000-2006	435.165,21
3000000	3050000	3050200	32011	RECUPERI E RIMBORSI DERIVANTI DA ECONOMIE SU SOMME A DESTINAZIONE VINCOLATA RELATIVE A QUOTE DI COFINANZIAMENTO DEL DOCUP OB. 2 2000-2006	1.098.382,15
3000000	3050000	3050200	32012	RECUPERI E RIMBORSI SOMME RELATIVE A COFINANZIAMENTI RENDICONTATI ALLA UE E STATO DA ACCANTONARE PER RESTITUZIONI O COMPENSAZIONI	3.568,34
3000000	3050000	3050200	32015	RIENTRI E RECUPERI RELATIVI AI FONDI COSTITUITI PRESSO GLI ORGANISMI INTERMEDI PER AIUTI ALLE P.M.I. ARTIGIANE E INDUSTRIALI (D.G.R. 559 DEL 23/05/2005)	1.048.514,78
3000000	3050000	3050200	32038	RIMBORSI, RECUPERI E RESTITUZIONI DI FONDI VINCOLATI - RISORSE CORRENTI	428.592,92
3000000	3050000	3050200	32050	RECUPERI, RIMBORSI E RESTITUZIONI DI SOMME A LIBERA DESTINAZIONE - CORRENTE	5.037.133,89
3000000	3050000	3050200	32051	AZIONI PER L'IMPRENDITORIA FEMMINILE - AIUTI ALLE IMPRESE (EX L. 215/92)- RIMBORSO DELLE ECONOMIE E DEI RECUPERI DA PARTE DEI SOGGETTI ATTUATORI O DELLE STESSSE IMPRESE RELATIVI AI CONTRIBUTI FINANZIATI CON I BANDI DELLA L. 215/92	129.087,62
4000000	4020000	4020100	42025	FONDO PER LA REALIZZAZIONE DI INTERVENTI PER LA RIQUALIFICAZIONE DELL'ASSISTENZA SANITARIA NEI GRANDI CENTRI URBANI (ART. 71 COMMA 1 LEGGE 23.12.1998 N. 448)	5.355.401,36
4000000	4020000	4020100	42166	REALIZZAZIONE DEL PROGRAMMA NUOVI OSPEDALI. AZIENDE SANITARIE NN. 1 DI MASSA, 2 DI LUCCA, 3 DI PISTOIA, 4 DI PRATO. FINANZIAMENTO DELLO STATO EX ART. 20 L. 67/1988.	147.077,18
4000000	4020000	4020100	42173	FONDI CIPE (DELIBERA N. 19/04) - INTERVENTI DI COSTRUZIONE DELLA 2A TANGENZIALE DI PRATO - LOTTI 2 BIS E 4-A E ADEGUAMENTO IDRAULICO DEL TORRENTE MUGNONE	1.016.726,29
4000000	4020000	4020100	42182	FINANZIAMENTO STATALE IN CONTO CAPITALE PER ACCORDO DI PROGRAMMA QUADRO IN MATERIA DI SOCIETA' DELL'INFORMAZIONE DEL 28.04.2006 - DELIBERA CIPE 35/2005	10.422,00
4000000	4020000	4020100	42198	FINANZIAMENTO APO "COMPETITIVITA' DEI TERRITORI E DELLE IMPRESE" II ACCORDO INTEGRATIVO - TRASFERIMENTI IN CONTO CAPITALE (DEL. CIPE 35/2005)	498.492,95
4000000	4020000	4020100	42202	FINANZIAMENTO APO RICERCA E TRASFERIMENTO TECNOLOGICO PER IL SISTEMA PRODUTTIVO - II ACCORDO INTEGRATIVO (DEL. CIPE N. 35/2005)	896.200,60
4000000	4020000	4020100	42218	FINANZIAMENTO STATALE IN CONTO CAPITALE PER ACCORDO DI PROGRAMMA QUADRO IN MATERIA DI SOCIETA' DELL'INFORMAZIONE - DELIBERA CIPE 3/2006	57.006,00
4000000	4020000	4020100	42219	FINANZIAMENTO STATALE ACCORDO DI PROGRAMMA QUADRO PER IL SETTORE DELLE INFRASTRUTTURE DI TRASPORTO - VI ACCORDO INTEGRATIVO - RIPROGRAMMAZIONE FONDI D. CIPE N. 20/2004	427.601,60
4000000	4020000	4020100	42225	FONDO PER LA PROMOZIONE E IL SOSTEGNO DELLO SVILUPPO DEL TRASPORTO PUBBLICO LOCALE PER IL RINNOVO MATERIALE ROTABILE - L.296/06, L.244/07 E L.133/08 (D.L. 112/08)	2.630.746,55

RESIDUI ATTIVI AL 31/12/2016 PER CAPITOLO**Anno di esercizio accertamento 2008**

TITOLO	TIPOLOGIA	CATEGORIA	CAPITOLO	DESCRIZIONE	ACCERTAMENTI RESIDUI
4000000	4020000	4020100	42232	FINANZIAMENTO APQ RISERVA AREE URBANE - TRASFERIMENTI IN CONTO CAPITALE (DELIBERA CIPE 35/05)	2.073.775,23
4000000	4020000	4020100	45008	COMPARTICIPAZIONE DI PROVINCE E COMUNI AGLI ACCORDI DI PROGRAMMA PER LA MESSA IN SICUREZZA IDRAULICA DI BACINI IDROGRAFICI (LL.RR. 11.7.94 N. 50 E 21.07.94 N. 55)	114.301,02
4000000	4040000	4040100	44000	INTROITO RATEIZZO DISMISSIONE IMMOBILI DI TRASFERIMENTO DEL SOPPRESSO ETSAF	2.824,49
9000000	9020000	9020400	61023	DEPOSITI CAUZIONALI DI TERZI A GARANZIA DI CONCESSIONI E LOCAZIONI	47,22
TOTALE ANNO ESERCIZIO ACCERTAMENTO 2008					38.041.110,67

RESIDUI ATTIVI AL 31/12/2016 PER CAPITOLO

Anno di esercizio accertamento 2007

TITOLO	TIPOLOGIA	CATEGORIA	CAPITOLO	DESCRIZIONE	ACCERTAMENTI RESIDUI
1000000	1010100	1010150	11003	TASSA AUTOMOBILISTICA (VEDI ANCHE CAP/E 61013)	3.423,24
2000000	2010100	2010101	22142	CONTRIBUTO DELLO STATO PER IL PROGRAMMA OPERATIVO OB. 3 2000-2006	119.534,53
2000000	2010100	2010101	22156	FINANZIAMENTO STATALE PROGETTO TREND - INTERREG IIIC SUD	1.082,66
2000000	2010100	2010101	22194	FONDO STATALE PER PROGETTI DI FORMAZIONE DI LAVORATORI OCCUPATI - D.M. LAVORO 167/2001	88.509,61
2000000	2010100	2010101	22215	FINANZIAMENTO DI PARTE CORRENTE DA PARTE DEL MINISTERO ATTIVITA' PRODUTTIVE NELL'AMBITO DEL L'ACCORDO INTEGRATIVO APO 'COMPETITIVITA' DEI TERRITORI E DELLE IMPRESE' - DEL CIPE 20/2004	232.584,18
2000000	2010100	2010101	22235	FINANZIAMENTO DEL MINISTERO DELL'ISTRUZIONE, UNIVERSITA' E RICERCA NELL'AMBITO DELL'ATTO INTEGRATIVO APO 'PER LA RICERCA, TRASFERIMENTO TECNOLOGICO PER IL SISTEMA PRODUTTIVO' STUDI DI FATTIBILITA' - DELIBERA CIPE 20/2004	52.519,81
2000000	2010100	2010101	22247	FINANZIAMENTO APO 'COMPETITIVITA' DEI TERRITORI E DELLE IMPRESE' II ATTO INTEGRATIVO - TRASFERIMENTI CORRENTI (DEL CIPE 35/2005)	192.385,46
2000000	2010100	2010101	22249	CONTRIBUTO DELLO STATO PER LA REALIZZAZIONE DEL PROGETTO PROBIO - DEL CIPE 15.02.2000 N. 27	16.000,00
2000000	2010100	2010101	22263	FONDO PER INTERVENTI DI FORMAZIONE CONTINUA (L. 19/07/1993 N. 236)	4.009.177,43
3000000	3010000	3010300	31002	PROVENTI DERIVANTI DA CONCESSIONI SU BENI DEL PATRIMONIO REGIONALE	88.917,87
3000000	3030000	3030300	32002	INTERESSI ATTIVI SU RECUPERI CONTRIBUTI EROGATI PER L'ATTUAZIONE DEI REGOLAMENTI E PROGETTI COMUNITARI	61.010,21
3000000	3030000	3030300	32049	INTERESSI ATTIVI SU RITARDATI INCASSI ANCHE A SEGUITO DI RECUPERI, REVOCHE CONTRIBUTI E ALTRE PROVIDENZE	35.566,69
3000000	3030000	3030300	32056	AZIONI PER L'IMPRENDITORIA FEMMINILE - AIUTI ALLE IMPRESE (EX L. 215/92)INTERESSI DERIVANTI DAI RECUPERI ALLE IMPRESE A SEGUITO DEI CONTRIBUTI DI CUI AI BANDI DELLA L. 215/92 RESTITUITI DAI SOGGETTI ATTUATORI O DALLE STESSE IMPRESE	9.408,96
3000000	3050000	3050200	32011	RECUPERI E RIMBORSI DERIVANTI DA ECONOMIE SU SOMME A DESTINAZIONE VINCOLATA RELATIVE A QUOTE DI COFINANZIAMENTO DEL DOCUP OB. 2 2000-2006	209.030,16
3000000	3050000	3050200	32015	RIENTRI E RECUPERI RELATIVI AI FONDI COSTITUITI PRESSO GLI ORGANISMI INTERMEDI PER AIUTI ALLE P.M.I. ARTIGIANE E INDUSTRIALI (D.G.R. 559 DEL 23/05/2005)	226.132,30
3000000	3050000	3050200	32038	RIMBORSI,RECUPERI E RESTITUZIONI DI FONDI VINCOLATI - RISORSE CORRENTI	59.400,67
3000000	3050000	3050200	32050	RECUPERI, RIMBORSI E RESTITUZIONI DI SOMME A LIBERA DESTINAZIONE - CORRENTE	155.440,73
3000000	3050000	3050200	32051	AZIONI PER L'IMPRENDITORIA FEMMINILE - AIUTI ALLE IMPRESE (EX L. 215/92)- RIMBORSO DELLE ECONOMIE E DEI RECUPERI DA PARTE DEI SOGGETTI ATTUATORI O DELLE STESSE IMPRESE RELATIVI AI CONTRIBUTI FINANZIATI CON I BANDI DELLA L. 215/92	56.995,09
4000000	4020000	4020100	42130	FONDO PER INTERVENTI STRUTTURALI NEL SETTORE DELLA PESCA E DELL'ACQUACOLTURA SFOP REG. CEE 1263/99 FINANZIAMENTO STATALE	21.698,54
4000000	4020000	4020100	42167	TERZO ACCORDO INTEGRATIVO DELL'ACCORDO DI PROGRAMMA QUADRO PER I BENI E LE ATTIVITA' CULTURALI - FONDI DELIBERA CIPE 20/2004	441.688,46
4000000	4020000	4020100	42172	FINANZIAMENTO IN CONTO CAPITALE DA PARTE DEL MINISTERO ATTIVITA' PRODUTTIVE NELL'AMBITO DEL L'ACCORDO INTEGRATIVO APO 'COMPETITIVITA' DEI TERRITORI E DELLE IMPRESE' - DEL CIPE 20/2004	1.108.216,47
4000000	4020000	4020100	42197	FINANZIAMENTO STATALE PER IL QUARTO ACCORDO INTEGRATIVO ALL'ACCORDO DI PROGRAMMA QUADRO BENI E ATTIVITA' CULTURALI. FONDI DELIBERA CIPE 35/2005	469.083,88
4000000	4020000	4020100	42203	FINANZIAMENTO PRIMO ACCORDO INTEGRATIVO DEL 22.12.2006 DELL'APO PER LA DIFESA DEL SUOLO. DELIBERA CIPE 20/2004.	1.999.277,66
4000000	4020000	4020100	42204	FINANZIAMENTO PRIMO ACCORDO INTEGRATIVO DEL 22.12.2006 DELL'APO PER LA DIFESA DEL SUOLO. DELIBERA CIPE 35/2005.	330.088,86
4000000	4020000	4020500	41017	FONDO PER INTERVENTI STRUTTURALI NEL SETTORE DELLA PESCA E DELL'ACQUACOLTURA SFOP REG. CEE 1263/99 FINANZIAMENTO COMUNITARIO	40.306,43
4000000	4040000	4040100	44000	INTROITO RATEIZZO DISMISSIONE IMMOBILI DI TRASFERIMENTO DEL SOPPRESSO ETSAF	3.674,49
4000000	4050000	4050400	32039	RIMBORSI, RECUPERI E NUOVE ENTRATE DI FONDI REGIONALI DIVERSI NON ATTRIBUITI AD ALTRI CAPITOLI DI ENTRATA - CONTO CAPITALE	7.404,73
5000000	5030000	5030100	46003	RESTITUZIONE DALLE AZIENDE SANITARIE DELLE ANTICIPAZIONI PER ALIENAZIONI DI IMMOBILI	5.000.000,00
TOTALE ANNO ESERCIZIO ACCERTAMENTO 2007					15.038.559,12

RESIDUI ATTIVI AL 31/12/2016 PER CAPITOLO

Anno di esercizio accertamento 2006

TITOLO	TIPOLOGIA	CATEGORIA	CAPITOLO	DESCRIZIONE	ACCERTAMENTI RESIDUI
2000000	2010100	2010101	22123	FONDI PER IL POTENZIAMENTO E LA MANUTENZIONE DEL SISTEMA DI RILEVAMENTO DEL SERVIZIO IDROGRAFICO E MAREOGRAFICO (ORDINANZA 3260 DEL 27/12/2002 - L. 267/98)	275.010,00
2000000	2010100	2010101	22156	FINANZIAMENTO STATALE PROGETTO TREND - INTERREG IIC SUD	45.366,62
2000000	2010100	2010101	22184	D.LGS N.276/03, ART. 50 "APPRENDISTATO PER L'ACQUISIZIONE DI UN DIPLOMA O PER PERCORSI DI ALTA FORMAZIONE"	555.128,50
2000000	2010100	2010101	22185	PROGRAMMA COMUNITARIO EQUAL. DECISIONE DELLA COMMISSIONE EUROPEA N. C(2001) 43 DEL 26.03.01. QUOTA STATO.	986.426,24
2000000	2010100	2010101	22193	FINANZIAMENTO STATALE A PROGETTI DI RISTRUTTURAZIONE DEGLI ENTI DI FORMAZIONE - D.M.LAVORO 173/2001	481.360,26
2000000	2010100	2010101	22199	FONDO PER INTERVENTI DI FORMAZIONE CONTINUA (LEGGE 19.7.1993 N. 236)	168.151,18
2000000	2010100	2010101	22215	FINANZIAMENTO DI PARTE CORRENTE DA PARTE DEL MINISTERO ATTIVITA' PRODUTTIVE NELL'AMBITO DEL L'ACCORDO INTEGRATIVO APQ 'COMPETITIVITA' DEI TERRITORI E DELLE IMPRESE' - DEL.CIPE 20/2004	415.282,63
2000000	2010100	2010101	22235	FINANZIAMENTO DEL MINISTERO DELL'ISTRUZIONE, UNIVERSITA' E RICERCA NELL'AMBITO DELL'ATTO INTEGRATIVO APO "PER LA RICERCA, TRASFERIMENTO TECNOLOGICO PER IL SISTEMA PRODUTTIVO" STUDI DI FATTIBILITA' - DELIBERA CIPE 20/2004	180.726,15
2000000	2010500	2010501	21043	PROGRAMMA COMUNITARIO EQUAL. DECISIONE COMMISSIONE EUROPEA N. C(2001) 43 DEL 26-03-01. QUOTA F.S.E.	3.978,41
3000000	3010000	3010200	32007	PROVENTI DERIVANTI DA VENDITA SERVIZI	782,00
3000000	3030000	3030300	32002	INTERESSI ATTIVI SU RECUPERI CONTRIBUTI EROGATI PER L'ATTUAZIONE DEI REGOLAMENTI E PROGETTI COMUNITARI	246.598,99
3000000	3030000	3030300	32049	INTERESSI ATTIVI SU RITARDATI INCASSI ANCHE A SEGUITO DI RECUPERI, REVOCHE CONTRIBUTI E ALTRE PROVIDENZE	41.462,07
3000000	3030000	3030300	32056	AZIONI PER L'IMPRENDITORIA FEMMINILE - AIUTI ALLE IMPRESE (EX L. 215/92)INTERESSI DERIVANTI DAI RECUPERI ALLE IMPRESE A SEGUITO DEI CONTRIBUTI DI CUI AI BANDI DELLA L. 215/92 RESTITUITI DAI SOGGETTI ATTUATORI O DALLE STESSE IMPRESE	412,33
3000000	3050000	3050200	32010	RECUPERI E RIMBORSI DERIVANTI DA ECONOMIE SU SOMME A DESTINAZIONE VINCOLATA RELATIVE A QUOTE DI COFINANZIAMENTO DEL POR OB. 3 2000-2006	234.589,00
3000000	3050000	3050200	32011	RECUPERI E RIMBORSI DERIVANTI DA ECONOMIE SU SOMME A DESTINAZIONE VINCOLATA RELATIVE A QUOTE DI COFINANZIAMENTO DEL DOCUP OB. 2 2000-2006	67.241,92
3000000	3050000	3050200	32012	RECUPERI E RIMBORSI SOMME RELATIVE A COFINANZIAMENTI RENDICONTATI ALLA UE E STATO DA ACCANTONARE PER RESTITUZIONI O COMPENSAZIONI	1.105.212,01
3000000	3050000	3050200	32015	RIENTRI E RECUPERI RELATIVI AI FONDI COSTITUITI PRESSO GLI ORGANISMI INTERMEDI PER AIUTI ALLE P.M.I. ARTIGIANE E INDUSTRIALI (D.G.R. 559 DEL 23/05/2005)	161.455,14
3000000	3050000	3050200	32038	RIMBORSI,RECUPERI E RESTITUZIONI DI FONDI VINCOLATI - RISORSE CORRENTI	23.941,33
3000000	3050000	3050200	32050	RECUPERI, RIMBORSI E RESTITUZIONI DI SOMME A LIBERA DESTINAZIONE - CORRENTE	54.882,43
3000000	3050000	3050200	32051	AZIONI PER L'IMPRENDITORIA FEMMINILE - AIUTI ALLE IMPRESE (EX L. 215/92)- RIMBORSO DELLE ECONOMIE E DEI RECUPERI DA PARTE DEI SOGGETTI ATTUATORI O DELLE STESSE IMPRESE RELATIVI AI CONTRIBUTI FINANZIATI CON I BANDI DELLA L. 215/92	2.550,42
4000000	4020000	4020100	42030	FINANZIAMENTO STATALE IN CONTO CAPITALE PER I PROGETTI INTERREGIONALI TURISTICI.	694.435,21
4000000	4020000	4020100	42130	FONDO PER INTERVENTI STRUTTURALI NEL SETTORE DELLA PESCA E DELL'ACQUACOLTURA SFOP REG. CEE 1263/99 FINANZIAMENTO STATALE	483.317,25
4000000	4020000	4020100	42188	FONDI CIPE 2005-2008 DEL N.35/2005 - REALIZZAZIONE STRUTTURE DI SERVIZI PER L'INFANZIA E PER I GIOVANI NELLE AREE SOTTOUTILIZZATE (L. 208/98)	292.432,72
4000000	4020000	4020500	41017	FONDO PER INTERVENTI STRUTTURALI NEL SETTORE DELLA PESCA E DELL'ACQUACOLTURA SFOP REG. CEE 1263/99 FINANZIAMENTO COMUNITARIO	620.111,70
4000000	4040000	4040100	44000	INTROITO RATEIZZO DISMISSIONE IMMOBILI DI TRASFERIMENTO DEL SOPPRESSO ETSAF	906,87
TOTALE ANNO ESERCIZIO ACCERTAMENTO 2006					7.141.761,38

RESIDUI ATTIVI AL 31/12/2016 PER CAPITOLO

Anno di esercizio accertamento 2005

TITOLO	TIPOLOGIA	CATEGORIA	CAPITOLO	DESCRIZIONE	ACCERTAMENTI RESIDUI
2000000	2010100	2010101	22067	FONDO PER L'INDENNITA' DI ABBATTIMENTO ANIMALI AFFETTI DA MALATTIE EPIZOOTICHE (L. 2.6.88 N. 218)	110.842,33
2000000	2010100	2010101	22069	FONDO SANITARIO NAZIONALE. OBIETTIVI DI CARATTERE PRIORITARIO DEL PSN, ASSISTENZA SANITARIA AGLI STRANIERI IRREGOLARI, ESCLUSIVITA' DEL RAPPORTO DEL PERSONALE DIRIGENTE DEL SSN E ALTRE RISORSE DI FONDO SANITARIO VINCOLATO	1.017.605,00
3000000	3030000	3030300	32049	INTERESSI ATTIVI SU RITARDATI INCASSI ANCHE A SEGUITO DI RECUPERI, REVOCHE CONTRIBUTI E ALTRE PROVVIDENZE	108.114,21
3000000	3050000	3050200	32011	RECUPERI E RIMBORSI DERIVANTI DA ECONOMIE SU SOMME A DESTINAZIONE VINCOLATA RELATIVE A QUOTE DI COFINANZIAMENTO DEL DOCUP OB. 2 2000-2006	158,84
3000000	3050000	3050200	32015	RIENTRI E RECUPERI RELATIVI AI FONDI COSTITUITI PRESSO GLI ORGANISMI INTERMEDI PER AIUTI ALLE P.M.I. ARTIGIANE E INDUSTRIALI (D.G.R. 599 DEL 23/05/2005)	329.027,07
3000000	3050000	3050200	32038	RIMBORSI, RECUPERI E RESTITUZIONI DI FONDI VINCOLATI - RISORSE CORRENTI	14.604,39
3000000	3050000	3050200	32050	RECUPERI, RIMBORSI E RESTITUZIONI DI SOMME A LIBERA DESTINAZIONE - CORRENTE	5.543,73
4000000	4020000	4020100	42109	ACCORDO DI PROGRAMMA QUADRO PER LE INFRASTRUTTURE DI TRASPORTO - VARIANTE SRT 429 - DELIBERA CIPE 17/2003	2.300.056,45
4000000	4020000	4020100	42111	FINANZIAMENTO ACCORDO DI PROGRAMMA QUADRO INFRASTRUTTURE PATTI TERRITORIALI E SVILUPPO LOCALE (DEL CIPE 36/02)	4.274,15
4000000	4020000	4020100	42124	FINANZIAMENTO DEL MINISTERO ATTIVITA' PRODUTTIVE NELL'AMBITO DELL'ACCORDO DI PROGRAMMA QUADRO COMPETITIVITA' DEI TERRITORI E DELLE IMPRESE - DEL CIPE 17/2003	248.139,80
4000000	4020000	4020100	42165	REALIZZAZIONE STRUTTURE DI SERVIZI PER L'INFANZIA E PER I GIOVANI NELLE AREE SOTTOUTILIZZATE (L. 208/98) FONDI CIPE 2003-2005 DELIBERA 20/2004 - SPESE DI INVESTIMENTO	52.516,50
5000000	5030000	5030100	46003	RESTITUZIONE DALLE AZIENDE SANITARIE DELLE ANTICIPAZIONI PER ALIENAZIONI DI IMMOBILI	12.500.000,00
TOTALE ANNO ESERCIZIO ACCERTAMENTO 2005					16.690.882,47

RESIDUI ATTIVI AL 31/12/2016 PER CAPITOLO**Anno di esercizio accertamento 2004**

TITOLO	TIPOLOGIA	CATEGORIA	CAPITOLO	DESCRIZIONE	ACCERTAMENTI RESIDUI
3000000	3030000	3030300	32049	INTERESSI ATTIVI SU RITARDATI INCASSI ANCHE A SEGUITO DI RECUPERI, REVOCHE CONTRIBUTI E ALTRE PROVVIDENZE	12.149,47
3000000	3050000	3050200	32015	RIENTRI E RECUPERI RELATIVI AI FONDI COSTITUITI PRESSO GLI ORGANISMI INTERMEDI PER AIUTI ALLE P.M.I. ARTIGIANE E INDUSTRIALI (D.G.R. 559 DEL 23/05/2005)	69.728,41
3000000	3050000	3050200	32050	RECUPERI, RIMBORSI E RESTITUZIONI DI SOMME A LIBERA DESTINAZIONE - CORRENTE	199.794,13
4000000	4020000	4020100	42136	FONDO PER PROGRAMMI REGIONALI DI INVESTIMENTO PER LA RIQUALIFICAZIONE ED IL POTENZIAMENTO DEI SISTEMI DEGLI APPARATI DI SICUREZZA NELLE P.M.I. COMMERCIALI - FONDI STATALI EX ART.74 L.289/2002	446.114,40
TOTALE ANNO ESERCIZIO ACCERTAMENTO 2004					727.786,41

RESIDUI ATTIVI AL 31/12/2016 PER CAPITOLO**Anno di esercizio accertamento 2003**

TITOLO	TIPOLOGIA	CATEGORIA	CAPITOLO	DESCRIZIONE	ACCERTAMENTI RESIDUI
2000000	2010100	2010101	22093	FONDO PER PROGRAMMI REGIONALI DI MIGLIORAMENTO NEL SETTORE DEL CAVALLO	2.331.451,71
3000000	3030000	3030300	32049	INTERESSI ATTIVI SU RITARDATI INCASSI ANCHE A SEGUITO DI RECUPERI, REVOCHE CONTRIBUTI E ALTRE PROVVIDENZE	23.265,65
3000000	3050000	3050200	32015	RIENTRI E RECUPERI RELATIVI AI FONDI COSTITUITI PRESSO GLI ORGANISMI INTERMEDI PER AIUTI ALLE P.M.I. ARTIGIANE E INDUSTRIALI (D.G.R. 559 DEL 23/05/2005)	104.035,26
3000000	3050000	3050200	32050	RECUPERI, RIMBORSI E RESTITUZIONI DI SOMME A LIBERA DESTINAZIONE - CORRENTE	83.700,76
4000000	4020000	4020100	42020	FONDO INTERVENTI RISTRUTTURAZIONE EDILIZIA E AMMODERNAMENTO TECNOLOGICO PATRIMONIO SANITARIO PUBBLICO E REALIZZAZIONE RESIDENZE SANITARIE ASSISTENZIALI	511.488,23
4000000	4020000	4020100	42021	PROGRAMMA DI REALIZZAZIONE DI STRUTTURE PER ATTIVITA' LIBERO PROFESSIONALE INTRAMURARIA DLGS 254/2000	5.361.447,17
4000000	4020000	4020100	42024	FONDO PER LA REALIZZAZIONE DI STRUTTURE DI CURE PALLIATIVE -	874.072,86
4000000	4020000	4020100	42065	FONDO PER IL PROGRAMMA TETTI FOTOVOLTAICI SOGGETTI PUBBLICI	113.498,38
TOTALE ANNO ESERCIZIO ACCERTAMENTO 2003					9.402.960,02

RESIDUI ATTIVI AL 31/12/2016 PER CAPITOLO**Anno di esercizio accertamento 2002**

TITOLO	TIPOLOGIA	CATEGORIA	CAPITOLO	DESCRIZIONE	ACCERTAMENTI RESIDUI
3000000	3030000	3030300	32049	INTERESSI ATTIVI SU RITARDATI INCASSI ANCHE A SEGUITO DI RECUPERI, REVOCHE CONTRIBUTI E ALTRE PROVVIDENZE	94.492,11
3000000	3050000	3050200	32010	RECUPERI E RIMBORSI DERIVANTI DA ECONOMIE SU SOMME A DESTINAZIONE VINCOLATA RELATIVE A QUOTE DI COFINANZIAMENTO DEL POR OB. 3 2000-2006	890.202,50
3000000	3050000	3050200	32050	RECUPERI, RIMBORSI E RESTITUZIONI DI SOMME A LIBERA DESTINAZIONE - CORRENTE	8.027,91
4000000	4020000	4020100	42021	PROGRAMMA DI REALIZZAZIONE DI STRUTTURE PER ATTIVITA' LIBERO PROFESSIONALE INTRAMURARIA DLGS 254/2000	1.254.289,63
9000000	9010000	9019900	61012	PARTITE DI GIRO DIVERSE NON ALLOCABILI SU SPECIFICI CAPITOLI DELLE PARTITE DI GIRO, IVI COMPRESSE QUELLE RELATIVE AL RIVERSAMENTO ALLA TESORERIA CENTRALE DEI MUTUI CONTRATTI DALLA REGIONE	196,25
TOTALE ANNO ESERCIZIO ACCERTAMENTO 2002					2.247.208,40

RESIDUI ATTIVI AL 31/12/2016 PER CAPITOLO**Anno di esercizio accertamento 2001**

TITOLO	TIPOLOGIA	CATEGORIA	CAPITOLO	DESCRIZIONE	ACCERTAMENTI RESIDUI
3000000	3030000	3030300	32049	INTERESSI ATTIVI SU RITARDATI INCASSI ANCHE A SEGUITO DI RECUPERI, REVOCHE CONTRIBUTI E ALTRE PROVVIDENZE	15.767,93
3000000	3050000	3050200	32012	RECUPERI E RIMBORSI SOMME RELATIVE A COFINANZIAMENTI RENDICONTATI ALLA UE E STATO DA ACCANTONARE PER RESTITUZIONI O COMPENSAZIONI	2.571,08
3000000	3050000	3050200	32050	RECUPERI, RIMBORSI E RESTITUZIONI DI SOMME A LIBERA DESTINAZIONE - CORRENTE	317,77
4000000	4020000	4020100	42020	FONDO INTERVENTI RISTRUTTURAZIONE EDILIZIA E AMMODERNAMENTO TECNOLOGICO PATRIMONIO SANITARIO PUBBLICO E REALIZZAZIONE RESIDENZE SANITARIE ASSISTENZIALI	13.054.747,41
4000000	4020000	4020100	42025	FONDO PER LA REALIZZAZIONE DI INTERVENTI PER LA RIQUALIFICAZIONE DELL'ASSISTENZA SANITARIA NEI GRANDI CENTRI URBANI (ART. 71 COMMA 1 LEGGE 23.12.1998 N. 448)	15.935.374,77
4000000	4020000	4020100	42086	FONDO PER L'ESECUZIONE DI OPERE DI SICUREZZA IDRAULICA IN COMUNI DELLA PROVINCIA DI AREZZO MASSA CARRARA E SIENA (L. 20/12/96 N. 641 - D.M. 1279 DEL 9/7/97)	17.647,57
4000000	4020000	4020100	42087	FONDI DEL PIANO TRIENNALE DI TUTELA AMBIENTALE 94/96 P.T.T.A AREE PROTETTE L. 394/91 (DEL.CIPE 21.12.93)	1.811.247,85
4000000	4020000	4020100	42098	FONDO PER ADEGUAMENTO IMPIANTO DI DEPURAZIONE GROSSETO N.246 FINANZIATO CON REVOCA FONDI FIO/89 N.140 (D.M. 3845 DEL 19.6.96)	1.269.320,22
4000000	4020000	4020100	42106	FONDO PER CONTROLLO QUALITATIVO DI MONITORAGGIO ACQUE MARINE COSTIERE (L. 31.12.82 N. 979 E SUCC. MODIF. - CONV. R.T. E MIN. AMB. REP. 52 DEL 28.12.95 E DECRETO MIN. AMB. 12.12.97)	129.114,22
TOTALE ANNO ESERCIZIO ACCERTAMENTO 2001					32.236.108,82

RESIDUI ATTIVI AL 31/12/2016 PER CAPITOLO**Anno di esercizio accertamento 2000**

TITOLO	TIPOLOGIA	CATEGORIA	CAPITOLO	DESCRIZIONE	ACCERTAMENTI RESIDUI
2000000	2010100	2010101	22198	FONDO PER INTERVENTI DI FORMAZIONE CONTINUA (L. 19.7.93 N. 236 - CIRC. MLPS 174/96 DEL 23.12.96) PUNTO 1C AZIONI 1A	540.213,92
2000000	2010100	2010101	22200	FONDO PER ASSISTENZA TECNICA ALLA SPERIMENTAZIONE DELLE AZIONI INDIVIDUALI (LEGGE 19.07.1993 N. 236)	25.822,84
3000000	3030000	3030300	32049	INTERESSI ATTIVI SU RITARDATI INCASSI ANCHE A SEGUITO DI RECUPERI, REVOCHE CONTRIBUTI E ALTRE PROVVIDENZE	114.937,93
3000000	3050000	3050200	32012	RECUPERI E RIMBORSI SOMME RELATIVE A COFINANZIAMENTI RENDICONTATI ALLA UE E STATO DA ACCANTONARE PER RESTITUZIONI O COMPENSAZIONI	371.423,20
3000000	3050000	3050200	32024	RIMBORSI PER INTERVENTI INERENTI LA GESTIONE DEI RIFIUTI PREVISTI DALLA L.R. 18.05.1998 N. 25 MODIFICATA DALLA L.R. 26.07.2002 N. 29	61.721,40
3000000	3050000	3050200	32050	RECUPERI, RIMBORSI E RESTITUZIONI DI SOMME A LIBERA DESTINAZIONE - CORRENTE	290.868,62
4000000	4020000	4020100	42020	FONDO INTERVENTI RISTRUTTURAZIONE EDILIZIA E AMMODERNAMENTO TECNOLOGICO PATRIMONIO SANITARIO PUBBLICO E REALIZZAZIONE RESIDENZE SANITARIE ASSISTENZIALI	2.904.203,24
4000000	4020000	4020100	42122	FONDO PER INIZIATIVE DIRETTE A FAVORIRE LO SVILUPPO SOCIO ECONOMICO DI AREE DEL TERRITORIO NAZ.LE (ART.1 L. 23.5.97 N. 135)	4.918.728,94
TOTALE ANNO ESERCIZIO ACCERTAMENTO 2000					9.227.920,09

RESIDUI ATTIVI AL 31/12/2016 PER CAPITOLO**Anno di esercizio accertamento 1999**

TITOLO	TIPOLOGIA	CATEGORIA	CAPITOLO	DESCRIZIONE	ACCERTAMENTI RESIDUI
2000000	2010100	2010101	22153	FONDO SPERIMENTAZIONE APPRENDISTATO POM 94002913 - ASSE 2 (DD. 374-375-376/III 30.9.98) - QUOTA STATO	1.114.984,83
2000000	2010500	2010501	21010	FONDO SPERIMENTAZIONE APPRENDISTATO POM 94002913 - ASSE 2 QUOTA FSE (DD. 374-375-376/III 30.9.98)	727.864,97
4000000	4020000	4020100	42098	FONDO PER ADEGUAMENTO IMPIANTO DI DEPURAZIONE GROSSETO N.246 FINANZIATO CON REVOCA FONDI FIO/89 N.140 (D.M. 3845 DEL 19.6.96)	1.576.873,75
4000000	4020000	4020100	42148	FONDO PER L'ATTUAZIONE DEI REG.CEE 2081/93 E 2085/93 OB. 5B QUOTA STATO (L.183/87)	22.426,90
TOTALE ANNO ESERCIZIO ACCERTAMENTO 1999					3.442.150,45

RESIDUI ATTIVI AL 31/12/2016 PER CAPITOLO**Anno di esercizio accertamento 1998**

TITOLO	TIPOLOGIA	CATEGORIA	CAPITOLO	DESCRIZIONE	ACCERTAMENTI RESIDUI
4000000	4020000	4020100	42020	FONDO INTERVENTI RISTRUTTURAZIONE EDILIZIA E AMMODERNAMENTO TECNOLOGICO PATRIMONIO SANITARIO PUBBLICO E REALIZZAZIONE RESIDENZE SANITARIE ASSISTENZIALI	242.891,00
TOTALE ANNO ESERCIZIO ACCERTAMENTO 1998					242.891,00

RESIDUI ATTIVI AL 31/12/2016 PER CAPITOLO**Anno di esercizio accertamento 1997**

TITOLO	TIPOLOGIA	CATEGORIA	CAPITOLO	DESCRIZIONE	ACCERTAMENTI RESIDUI
4000000	4020000	4020600	51010	CONTRAZIONE MUTUI ONERI A CARICO STATO FUNZION. INTERVENTI RISTRUT.EDILIZIA ED AMMODERNAMENTO TECNOLOGICO PATRIMONIO SANITARIO PUBBLICO E REALIZ.RESIDENZE ANZIANI E NON AUTOSUFF.ESETT.MATERNO-INFANTILE(ART.20 L. 20.3.88 N.67 E SUCC.MODIF.)	105.616,09
4000000	4020000	4020600	51015	CONTRAZIONE MUTUI CON ONERI A CARICO DELLO STATO PER INTERVENTI DI PREVENZIONE LOTTA AIDS (L.153/90 E D.L. 2.10.93 N.396 CONV. CON MODIFICHE IN L. 492/93)	49.613,67
TOTALE ANNO ESERCIZIO ACCERTAMENTO 1997					155.229,76

RESIDUI ATTIVI AL 31/12/2016 PER CAPITOLO**Anno di esercizio accertamento 1996**

TITOLO	TIPOLOGIA	CATEGORIA	CAPITOLO	DESCRIZIONE	ACCERTAMENTI RESIDUI
4000000	4020000	4020600	51010	CONTRAZIONE MUTUI ONERI A CARICO STATO FUNZION. INTERVENTI RISTRUT.EDILIZIA ED AMMODERNAMENTO TECNOLOGICO PATRIMONIO SANITARIO PUBBLICO E REALIZ.RESIDENZE ANZIANI E NON AUTOSUFF.ESETT.MATERNO-INFANTILE(ART.20 L. 20.3.88 N.67 E SUCC.MODIF.)	209.014,64
4000000	4020000	4020600	51012	CONTRAZIONE MUTUO CON ONERI A CARICO DELLO STATO PER INTERVENTI AIDS COMPENSORIO CAREGGI (DEL. CIPE 21.12.93 - ART.3 L.492/93)	209.732,99
TOTALE ANNO ESERCIZIO ACCERTAMENTO 1996					418.747,63

RESIDUI ATTIVI AL 31/12/2016 PER CAPITOLO**Anno di esercizio accertamento 1994**

TITOLO	TIPOLOGIA	CATEGORIA	CAPITOLO	DESCRIZIONE	ACCERTAMENTI RESIDUI
4000000	4020000	4020100	42073	FONDO PER PROVVIDENZE FAVORE ZONE COLPITE ECCEZIONALI AVVERSITA' ATMOSFERICHE OTT/91 - LUG/92 ED ALTRE CALAMITA' NATURALI (ART.1 COMMA 4 L.23.12.92 N.505)	13.341,14
TOTALE ANNO ESERCIZIO ACCERTAMENTO 1994					13.341,14
TOTALE RESIDUI ATTIVI					4.127.244.896,72

RESIDUI PASSIVI AL 31/12/2016 PER CAPITOLO

Anno di esercizio impegno 2015

MISSIONE	PROGRAMMA	TITOLO	CAPITOLO	DESCRIZIONE	IMPEGNI RESIDUI
100	102	1	14096	TRASFERIMENTO ALL'IRPET ONERI DI COMPARTICIPAZIONE PER ATTIVITA' COMUNI IN MATERIA DI VALUTAZIONE, MONITORAGGIO E VERIFICA DELLA PROGRAMMAZIONE REGIONALE E DEGLI INVESTIMENTI PUBBLICI	46.000,00
100	102	1	24002	ONERI SOSTENUTI DALLA REGIONE PER, INCARICHI, CONSULENZE, INDENNITA', RIMBORSI SPESE E GETTONI DI PRESENZA IN MATERIA SANITARIA	4.000,00
100	102	1	24027	SPESE PER IL FUNZIONAMENTO DI COMMISSIONI ED ALTRI ORGANISMI IN AMBITO SANITARIO	3.477,00
100	103	1	22091	SPESE DI MANUTENZIONE ORDINARIA - AUTOVEICOLI SCUOLA CANI GUIDA	416,04
100	103	1	71018	SERVIZIO MENSA E SERVIZIO SOSTITUTIVO MENSA PER I DIPENDENTI REGIONALI, SPESE RELATIVE A SERVIZI DI RISTORAZIONE	54.242,47
100	103	1	71025	SPESE POSTALI	13.936,24
100	103	1	71027	MANUTENZIONE E RIPARAZIONE BENI PER USO UFFICIO, ACQUISTO ALTRI BENI MATERIALI	2.020,71
100	103	1	71029	SPESE DI ILLUMINAZIONE, RISCALDAMENTO, ACQUA E UTENZE VARIE	59.678,29
100	103	1	71031	UFFICI REGIONALI: SERV. DI PULIZIA, VIGILANZA, GIARD. DISINFESTAZ. E DERATZ. SPESE MAT. DI PRONTO SOCC. E PER SERV. IGIENICI E DI RACCOLTA DIFF. RIFIUTI; SPESE SEGNALETICA INT. E PARCHEGGI. SPESE CONNESSE GEST. MAGAZZ. REG. LI E AL PRESIDIO	1.423,34
100	103	1	71032	UFFICI REGIONALI: MANUTENZIONE ORDINARIA, INSTALLAZIONE E GESTIONE IMPIANTI	60.580,31
100	103	1	71033	SPESE DI MANUTENZIONE ORDINARIA - AUTOPARCO REGIONALE	5.832,12
100	103	1	71035	SPESE INSERZIONI AVVISI PUBBLICI E PUBBLICHE AFFISSIONI	16.055,56
100	103	1	71099	NOLEGGIO FOTOCOPIATRICI, ATTREZZATURE ED ARREDI VARI	2.588,23
100	103	1	71255	SPESE DI CARBURANTE - AUTOPARCO REGIONALE	3.339,96
100	103	1	71256	SPESE PER PEDAGGI E PERMESSI ZTL - AUTOPARCO REGIONALE	1.777,51
100	103	1	71262	SERVIZI DI INTERPRETARIATO E TRADUZIONI	3.388,16
100	103	1	71264	TASSE E CANONI OCCUPAZIONE SPAZI E AREE PUBBLICHE	5.447,00
100	103	2	73000	ACQUISTO MOBILI, ARREDI ED ATTREZZATURE PER USO UFFICIO	3.960,98
100	104	1	73002	GESTIONE IN CONVENZIONE DELL'IMPOSTA REGIONALE SULLE ATTIVITA' PRODUTTIVE	724.633,88
100	104	1	73003	SPESE PER SERVIZI INERENTI L'ACCERTAMENTO, LA RISCOSSIONE DEI TRIBUTI E DEI CANONI SULLE CONCESSIONI DEL DEMANIO E DEL PATRIMONIO INDISPONIBILE	6.118,87
100	104	1	73005	SPESE PER LA RISCOSSIONE DELLE ENTRATE EXTRATRIBUTARIE	9.450,64
100	104	1	73006	SPESE INERENTI LA GESTIONE DELLE TASSE AUTOMOBILISTICHE	808,97
100	104	1	73038	FONDO PER IL RIVERSAMENTO ALLO STATO DELLE TASSE AUTOMOBILISTICHE DI SUA COMPETENZA AI SENSI DELL'ART. 1 COMMA 64 DEL D.L. 30 OTTOBRE 2006 N. 262 (CONVERTITO IN LEGGE CON L. N. 286/2006)	17.300.000,00
100	104	1	73061	SPESE INERENTI LA RISCOSSIONE COATTIVA DELLE SANZIONI AMMINISTRATIVE - AGGI SU RUOLI	7.070,57
100	105	1	73011	AMMINISTRAZIONE E GESTIONE DEL PATRIMONIO MOBILIARE E IMMOBILIARE (NON DESTINATO AD UFFICI)	83,64
100	105	2	73012	LAVORI DI MANUTENZIONE SU IMMOBILI APPARTENENTI AL PATRIMONIO REGIONALE	451.346,20
100	105	2	73015	ACQUISIZIONE IMMOBILI DEMANIO E PATRIMONIO REGIONALE	140.003,16
100	106	1	71028	UFFICI REGIONALI: CANONI DI LOCAZIONE E ALTRE SPESE CONNESSE CON L'UTILIZZO DI BENI DI TERZI	31.691,31
100	106	2	71047	SPESE DI REALIZZAZIONE E MANUTENZIONE STRAORDINARIA DEGLI IMMOBILI FUNZIONALI ALL'AMMINISTRAZIONE REGIONALE	33.606,72
100	107	1	13126	SERVIZI PER CONSULTAZIONI ELETTORALI	4.725,60

RESIDUI PASSIVI AL 31/12/2016 PER CAPITOLO

Anno di esercizio impegno 2015

MISSIONE	PROGRAMMA	TITOLO	CAPITOLO	DESCRIZIONE	IMPEGNI RESIDUI
100	108	1	14009	RETE TELEMATICA REGIONALE TOSCANA - GESTIONE DELLE INFRASTRUTTURE E SERVIZI	11.756,32
100	108	1	14110	PROGRAMMA REGIONALE DELLA SOCIETA' DELL'INFORMAZIONE. TRASFERIMENTI CORRENTI AD ALTRI SOGGETTI	300,00
100	108	1	14127	PROGRAMMA SOCIETA' DELL'INFORMAZIONE SERVIZI INFORMATICI PER LA GESTIONE CORRENTE DELLE INFRASTRUTTURE E SERVIZI PER PROGETTI SUL TERRITORIO	78.507,00
100	108	1	71222	GESTIONE CORRENTE DEI SISTEMI DI ELABORAZIONE CENTRALE DELLA REGIONE TOSCANA E DEI SISTEMI DI ELABORAZIONE E CALCOLO E RELATIVE PERIFERICHE. ASSISTENZA E MANUTEN. HW E SW. FORNITURA DI SERVIZI	4.500,40
100	108	2	14106	SISTEMA DI ORIENTAMENTO FORMATIVO PER IL PERSONALE REGIONALE - SPESE DI INVESTIMENTO	11.876,70
100	108	2	14143	PROGRAMMA SOCIETA' DELL'INFORMAZIONE. SPESE DI INVESTIMENTO IN SVILUPPO E ACQUISTO INFRASTRUTTURE INFORMATICHE.	1.022.661,84
100	108	2	14193	ATTUAZIONE DEL PROGRAMMA SOCIETA' DELL'INFORMAZIONE - SPESE DI INVESTIMENTO - TRASFERIMENTI AGLI EELL	450.049,47
100	108	2	14219	ACCORDO DI PROGRAMMA QUADRO IN MATERIA DI SOCIETA' DELL'INFORMAZIONE IV ATTO INTEGRATIVO DEL 18/12/2009 - TRASFERIMENTO EELL	134.046,60
100	108	2	14276	DCR 104-2012 PROGRAMMA SOCIETA' DELL'INFORMAZIONE 2012 - 2015. AZIONI DI SVILUPPO INFRASTRUTTURE TECNOLOGICHE E PIATTAFORME SERVIZI DIGITALI	140.748,20
100	108	2	14302	PROGRAMMA SOCIETA' DELL'INFORMAZIONE. SPESE DI INVESTIMENTO PER ACQUISTO HARDWARE.	47.760,10
100	108	2	71070	ACQUISIZIONE E SVILUPPO SISTEMI INFORMATIVI E TELEMATICI	748.453,43
100	108	2	71071	PROGETTAZIONE, ACQUISIZIONE DI COMPONENTI TECNOLOGICHE ED APPLICATIVE PER LA REALIZZAZIONE DEL SISTEMA INFORMATIVO REGIONALE ANCHE CON RIFERIMENTO AI SISTEMI DI SICUREZZA ED ARCHIVI. ACQUISTO DI SISTEMI DI ELABORAZIONE E CALCOLO E RELATIVE PERIFERICHE - FORMAZIONE PROFESSIONALE DEL PERSONALE REGIONALE E DEL PERSONALE DI ENTI PER FUNZIONI REGIONALI	22.566,68
100	110	1	14077		37.772,65
100	110	1	24028	RIMBORSO AGLI ENTI DI PROVENIENZA COMPETENZE RELATIVE AL PERSONALE COMANDATO PRESSO LA D.G.DIRITTO ALLA SALUTE E DELLE POLITICHE DI SOLIDARIETA'	14.825,00
100	110	1	24098	IRAP PER PERSONALE COMANDATO PRESSO D.G. DIRITTO ALLA SALUTE	400,00
100	110	1	24374	PROGETTO CANCON - ONERI - QUOTA UE	81,52
100	110	1	24375	PROGETTO CANCON - IRAP - QUOTA UE	69,29
100	110	1	24377	PROGETTO CANCON - ONERI - QUOTA STATO	256,92
100	110	1	24378	PROGETTO CANCON - IRAP - QUOTA STATO	71,25
100	110	1	24397	FORMAZIONE SPECIFICA IN MEDICINA GENERALE - RETRIBUZIONI PERSONALE DIPENDENTE PER ORGANIZZAZIONE CONCORSO	31.350,00
100	110	1	26264	PROGETTO IDENTIFICAZIONE PRECOCE DI BAMBINI CON DISTURBI DEL LINGUAGGIO E DELLA COMUNICAZIONE - PERSONALE A TEMPO DETERMINATO - QUOTA RETRIBUZIONE	1.103,24
100	110	1	26265	PROGETTO IDENTIFICAZIONE PRECOCE DI BAMBINI CON DISTURBI DEL LINGUAGGIO E DELLA COMUNICAZIONE - PERSONALE A TEMPO DETERMINATO - QUOTA CONTRIBUTI	811,24
100	110	1	26266	PROGETTO IDENTIFICAZIONE PRECOCE DI BAMBINI CON DISTURBI DEL LINGUAGGIO E DELLA COMUNICAZIONE - PERSONALE A TEMPO DETERMINATO - QUOTA IRAP	945,35
100	110	1	71010	INDENNITA' TRASFERTA E RIMBORSO SPESE MISSIONI E TRASFERIMENTI PERSONALE (L.R. 9.8.78 N. 52 E SUCC. MODIF. ED INTEGR.)	46.372,69
100	110	1	71011	INDENNITA' TRASFERTA E SPESE MISSIONI ALL'ESTERO (L.R. 9.8.78 N. 52 E SUCC. MODIF. E INTEGR.)	25.017,23
100	110	1	71017	COMPENSI DERIVANTI DALLA RIPARTIZIONE DEL FONDO INTERNO CAP/E 32023)	4.026,24
100	110	1	71133	AGENZIA PER LE ATTIVITA' DI INFORMAZIONE DEGLI ORGANI DI GOVERNO DELLA REGIONE -MISSIONI ED ALTRE SPESE	1.343,07
100	110	1	71160	INQUADRAMENTO A RUOLO DI PERSONALE IN SANITA' - QUOTA RETRIBUZIONE	2.038,44
100	110	1	71161	INQUADRAMENTO A RUOLO DEL PERSONALE IN SANITA' - QUOTA CONTRIBUTI	962,52
100	110	1	71162	INQUADRAMENTO A RUOLO DI PERSONALE IN SANITA' - QUOTA IRAP	13,42

RESIDUI PASSIVI AL 31/12/2016 PER CAPITOLO

Anno di esercizio impegno 2015

MISSIONE	PROGRAMMA	TITOLO	CAPITOLO	DESCRIZIONE	IMPEGNI RESIDUI
100	110	1	71198	IRAP PER BORSE DI STUDIO E TIROCINI FORMATIVI	361,42
100	111	1	13009	ATTIVITA' DI PATROCINIO LEGALE A TUTELA DEI DIRITTI E INTERESSI DELLA REGIONE ED ENTI DIPENDENTI	500,00
100	111	1	13237	ATTIVITA' FINALIZZATE ALLA TUTELA GIUDIZIARIA DEI DIRITTI DELLA REGIONE TOSCANA ED ENTI DIPENDENTI	834,72
100	111	1	24387	IRAP DOVUTA PER TUTTI I RAPPORTI DIVERSI DA QUELLI DI LAVORO DIPENDENTE - CONTO SANITARIO - FONDO SANITARIO INDISTINTO	19.502,95
100	111	1	71204	IRAP DOVUTA DALLA REGIONE PER TUTTI I RAPPORTI INTRATTENUTI DIVERSI DA QUELLI DI LAVORO DIPENDENTE/ CONTI SANITARI	11.016,27
100	112	1	12151	PO ITALIA-FRANCIA MARITTIMO 2007/2013. ASSISTENZA TECNICA - ACQUISTO MATERIALE TELEFONICO E SPESE PER UTENZE	409,67
100	112	2	14184	FAS 2007/2013 LINEA 4.2.1 - BANDA LARGA E TIX - ACQUISTI INFRASTRUTTURE - DEL CIPE 166/2007	246.247,88
100	112	2	14209	FAS 2007/2013 LINEA 4.2.1 - ANTICIPAZIONI PER ATTIVITA' GIA' OGGETTO DI RENDICONTAZIONE	238.243,66
300	302	1	11008	INTERVENTI E ATTIVITA' REGIONALI A FAVORE DELLE POLITICHE LOCALI PER LA SICUREZZA DELLA COMUNITA' TOSCANA.	41.658,42
300	302	1	11287	SOSTEGNO AGLI INTERVENTI DI POTENZIAMENTO DELL'ATTIVITA' ISPETTIVA E DI CONTROLLO ESERCITATA DAGLI ENTI LOCALI PER IL TRAMITE DELLA POLIZIA LOCALE. CON FINALITA' DI CONTRASTO ALL'EVASIONE FISCALE E CONTRIBUTIVA (L.R. 68/2011 ART. 15)	33.400,00
400	401	1	61030	INTERVENTI PER LE SCUOLE MATERNE NON STATALI DI ENTI PUBBLICI	7.365,83
400	402	2	61661	EROGAZIONE CONTRIBUTI FINANZIARI IN CONTO CAPITALE A ENTI LOCALI PER INTERVENTI DI EDILIZIA SCOLASTICA	150.000,00
400	408	1	61961	POR FSE 2014/2020 - ASSE C ISTRUZIONE E FORMAZIONE - QUOTA UE - SETTORE ISTRUZIONE E EDUCAZIONE - TRASFERIMENTI ENTI DELL'AMMINISTRAZIONE CENTRALE	131.264,38
400	408	1	61962	POR FSE 2014/2020 - ASSE C ISTRUZIONE E FORMAZIONE QUOTA STATO - SETTORE ISTRUZIONE E EDUCAZIONE - TRASFERIMENTI ENTI DELL'AMMINISTRAZIONE CENTRALE	90.126,12
400	408	1	61963	POR FSE 2014/2020 - ASSE C ISTRUZIONE E FORMAZIONE QUOTA REGIONE - SETTORE ISTRUZIONE E EDUCAZIONE - TRASFERIMENTI ENTI DELL'AMMINISTRAZIONE CENTRALE	41.138,26
400	408	1	61964	POR FSE 2014/2020 - ASSE A OCCUPAZIONE - QUOTA UE - SETTORE ISTRUZIONE E EDUCAZIONE - TRASFERIMENTO ALTRI SOGGETTI	200.000,00
400	408	1	61965	POR FSE 2014/2020 - ASSE A OCCUPAZIONE -QUOTA STATO - SETTORE ISTRUZIONE E EDUCAZIONE - TRASFERIMENTO ALTRI SOGGETTI	137.320,00
400	408	1	61966	POR FSE 2014/2020 - ASSE A OCCUPAZIONE -QUOTA REGIONE - SETTORE ISTRUZIONE E EDUCAZIONE - TRASFERIMENTI ALTRI SOGGETTI	62.680,00
500	501	1	24080	CONTRIBUTI PER CONSERVAZIONE E VALORIZZAZIONE DEL PATRIMONIO SCIENTIFICO, DOCUMENTARIO ED ARTISTICO DELLE AZIENDE SANITARIE	69.000,00
500	502	1	63069	PDC - PROGETTO REGIONALE MUSEI - SPESE CORRENTI - TRASFERIMENTI AD ALTRI SOGGETTI	3.000,00
500	502	1	63177	PDC - PROGETTI REGIONALI MUSEI - SISTEMI MUSEALI - SPESE CORRENTI - TRASFERIMENTI AD ENTI PUBBLICI.	21.000,00
500	502	1	71254	ACQUISTO ACCESSI A BANCHE DATI	4.095,71
600	601	2	62003	FINANZIAMENTO PER LA PROMOZIONE DELLA CULTURA E DELLA PRATICA DELLE ATTIVITA' MOTORIE - INTERVENTI DI INVESTIMENTO	503.500,00
600	601	2	62020	CONTRIBUTI STRAORDINARI PER INTERVENTI SU IMPIANTISTICA SPORTIVA DI AMMINISTRAZIONI ED ENTI PUBBLICI	393.000,00
600	601	2	62021	CONTRIBUTI STRAORDINARI A ENTI LOCALI PER LA REALIZZAZIONE E L'ADEGUAMENTO DI IMPIANTI SPORTIVI	840.000,00
600	602	1	21021	INTERVENTI SOCIALI NELL'AMBITO DEL PROGETTO SPECIALE UNA TOSCANA PER I GIOVANI - TRASFERIMENTI CORRENTI AD ALTRI SOGGETTI	6,50
700	701	2	51744	PRSE 2012-2015 - INFRASTRUTTURE TURISMO E COMMERCIO. FINANZIAMENTO P.I.U.S.S. LUCCA CON FONDI REGIONALI	1.167.000,00
900	901	1	34056	SPESE PER LA REALIZZAZIONE, IMPLEMENTAZIONE E AGGIORNAMENTO DEI DATI TEMATICI IN MATERIA DI GEOLOGIA, IDROGEOLOGIA E IDRAULICA.	37.500,00
900	901	1	42190	MANUTENZIONE RETI IDROPLUVIOMETRICHE. BACINI IDROGRAFICI DELLA TOSCANA	5.000,00
900	901	1	42192	MANUTENZIONE ANNUALE RETI DI MONITORAGGIO DELLE RETI IDROPLUVIOMETRICHE, RADAR E FREATIMETRICHE	790,00

RESIDUI PASSIVI AL 31/12/2016 PER CAPITOLO

Anno di esercizio impegno 2015

MISSIONE	PROGRAMMA	TITOLO	CAPITOLO	DESCRIZIONE	IMPEGNI RESIDUI
900	901	1	42353	ATTIVITA' DI PREVENZIONE DEL RISCHIO SISMICO ATTRAVERSO MONITORAGGIO DELLA SISMICITA', INDAGINI E VERIFICHE SU TERRENI ED EDIFICI.	81.057,18
900	901	1	42532	PREVENZIONE E RIDUZIONE DEL RISCHIO SISMICO - MANUTENZIONE E ASSISTENZA INFRASTRUTTURE TECNOLOGICHE	25.000,00
900	901	2	42121	SPESE INVESTIMENTO PER LA RETE IDROPLUVIOMETRICA REGIONALE	110,04
900	901	2	42191	OTTIMIZZAZIONE E POTENZIAMENTO DELLE RETI DI MONITORAGGIO IDROTERMOPLUVIOMETRICHE.	3.464,86
900	901	2	42475	FONDO PER IL FINANZIAMENTO DEGLI INTERVENTI DI DIFESA DEL SUOLO	2.533.954,48
900	901	2	42480	FINANZIAMENTO DEGLI INTERVENTI DI DIFESA DEL SUOLO - SPESE PER LA REALIZZAZIONE DEI PROGETTI - ENTE ATTUATORE GENIO CIVILE VALDARNO CENTRALE	3.235,44
900	902	1	42231	INTERVENTI DI BONIFICA - SPESE CORRENTI	39.000,00
900	902	1	43060	AZIONI DI SISTEMA PER L'EDUCAZIONE AMBIENTALE	4.000,00
900	902	1	43116	FONDI DERIVANTI DALLA GESTIONE COMMISSARIALE LAGUNA DI ORBETELLO - SPESE CORRENTI FINALIZZATE ALLA GESTIONE DEL SISTEMA ALGALE	18.807,28
900	902	1	43139	ATTIVITA' ISTITUZIONALI NON OBBLIGATORIE A CARICO DELLA REGIONE SVOLTE DA ARPAT.	34.000,00
900	902	2	42230	INTERVENTI URGENTI DI BONIFICA DI CUI AL D.M. 471/99 - SPESE DI INVESTIMENTO	2.807,19
900	903	1	42344	FONDO PER FAVORIRE LA MINORE PRODUZIONE DI RIFIUTI, LE ATTIVITA' DI RECUPERO MATERIE PRIME ED ENERGIA - SPESA CORRENTE	4.314,00
900	905	1	41049	ATTUAZIONE DIRETTIVA HABITAT E L. R. 56/2000 - AZIONI PER LA TUTELA DI HABITAT, FLORA, FAUNA E FORME NATURALI DEL TERRITORIO - TRASFERIMENTI AD ENTI PUBBLICI	2.900,00
900	905	2	41044	FONDO PER GLI INVESTIMENTI E LA PROMOZIONE DELLE RISERVE NATURALI E DELLE AREE PROTETTE	354.000,00
900	907	2	51070	FONDO NAZIONALE PER LA MONTAGNA	11.631,76
900	908	1	41098	ATTIVITA' DI MONITORAGGIO QUALITA' DELL'ARIA ESEGUITE DA ARPAT	138.000,00
900	908	1	42063	MONITORAGGIO DELL'INQUINAMENTO ELETTROMAGNETICO, ACUSTICO E DELLA RADIAOTIVITA' AMBIENTALE.	6.000,00
900	908	1	42250	PRAA 2007-2010 MACROBIETTIVO C 1. ECOINCENTIVI PER LA PROMOZIONE DELLA MOBILITA' SOSTENIBILE	20.000,00
900	908	2	42409	ACCORDO AI SENSI DEL DM 16 OTTOBRE 2006 - PROGRAMMA DI FINANZIAMENTO PER IL MIGLIORAMENTO DELLA QUALITA' DELL'ARIA - SPESE IN CONTO CAPITALE	2.140.695,08
900	909	2	42264	BONIFICA DEGLI SPAZI E DEI TERRENI AL FINE DI RIABILITAZIONE E RIUSO POR CREO FESR REG. CE 1083/2006 ATTIVITA' 2.1 - QUOTA C.E. E STATO	42.477,54
1000	1001	1	31126	PROGETTO VALORIZZAZIONE DELLE LINEE FERROVIARIE MINORI	1.473,15
1000	1001	2	31095	RADDOPPIO DELLA LINEA FERROVIARIA PISTOIA-MONTECATINI	17.500.000,00
1000	1001	2	31103	RAFFORZAMENTO DEL SISTEMA DEI COLLEGAMENTI FERROVIARI TRA RETE PRINCIPALE, LINEE SECONDARIE E PIATTAFORMA LOGISTICA COSTIERA	10.000.000,00
1000	1002	1	32064	FINANZIAMENTO DEL TRASPORTO PUBBLICO LOCALE - SPESA CORRENTE	5.568,53
1000	1002	2	32044	INVESTIMENTI NEL TRASPORTO PUBBLICO LOCALE - BASI DATI GEOGRAFICHE E APPLICAZIONI PER L'INFOMOBILITA'.	12.853,24
1000	1003	2	31109	INTERVENTI NEL SETTORE DEI PORTI SEDE DI AUTORITA' PORTUALE REGIONALE	20.000,00
1000	1003	2	72010	TRASFERIMENTI IN CONTO CAPITALE ALL'AUTORITA' PORTUALE REGIONALE	1.889,12
1000	1004	1	31084	AJUTI DI AVVIAMENTO COLLEGAMENTI AEREI	141.703,83
1000	1004	1	31113	ATTUAZIONE DELL'ACCORDO PER L'INTEGRAZIONE E LO SVILUPPO DEL SISTEMA AEROPORTUALE TOSCANO - SERVIZI DI CONSULENZA - FONDI ENTI SETTORE PUBBLICO	8.020,60
1000	1004	1	31114	ATTUAZIONE ACCORDO PER L'INTEGRAZIONE E LO SVILUPPO DEL SISTEMA AEROPORTUALE TOSCANO - SERVIZI DI CONSULENZA - FONDI SOGGETTI PRIVATI	7.547,58

RESIDUI PASSIVI AL 31/12/2016 PER CAPITOLO

Anno di esercizio impegno 2015

MISSIONE	PROGRAMMA	TITOLO	CAPITOLO	DESCRIZIONE	IMPEGNI RESIDUI
1000	1005	2	21048	INTERVENTI E OPERE PER LA SICUREZZA STRADALE.	116.462,36
1000	1005	2	22029	FONDO REGIONALE PER L'ASSISTENZA SOCIALE E SUPERAMENTO BARRIERE ARCHITETTONICHE - CONTRIBUTI IN CONTO CAPITALE PER INTERVENTI.	1.958.845,00
1000	1005	2	31012	PROGRAMMA PLURIENNALE INVESTIMENTI: INTERVENTI SULLA VIABILITA' DI INTERESSE REGIONALE.	160.018,15
1000	1005	2	42251	PRAA 2007-2010 MACROBIETTIVO C 1. INCENTIVI PER LA PROMOZIONE DELLA MOBILITA' SOSTENIBILE. INVESTIMENTI IN PISTE CICLABILI	50.000,00
1000	1006	1	34115	PO ITALIA FRANCIA MARITTIMO 2007-2013 - PROGETTO 3I PLUS - ACQUISTO DI BENI E PRESTAZIONE DI SERVIZI	6.862,04
1100	1101	1	11061	POTENZIAMENTO PER IL SISTEMA REGIONALE DI PROTEZIONE CIVILE. CONTRIBUTI PER IL VOLONTARIATO	980,00
1100	1102	2	11077	CONTRIBUTO A FONDO PERDUTO PER COMUNI ECONOMICAMENTE SVANTAGGIATI	99.627,17
1100	1102	2	11158	COMPLETAMENTO INTERVENTI CONSEGUENTI AGLI EVENTI CALAMITOSI GIUGNO/OTTOBRE 1996 - ENTE ATTUATORE URTAT DI MASSA CARRARA	65,00
1200	1201	1	22090	FONDO SANITARIO - ATTUAZIONE L.R. 20.3.2000 N. 31 E ACCORDI DI PROGRAMMA - TRASFERIMENTI CORRENTI AD ALTRI SOGGETTI	36.201,32
1200	1202	1	22014	SERVIZI SOCIALI - SPESE SCUOLA NAZIONALE CANI GUIDA SCANDICCI - SERVIZI AUSILIARI PER IL FUNZIONAMENTO DELL'ENTE	457,50
1200	1202	1	26230	SLA - FONDO PER LA NON AUTOSUFFICIENZA - INTERVENTI A SOSTEGNO DELLA DOMICILIARITA' IN ALTERNATIVA AL RICOVERO IN STRUTTURA	7.701.400,00
1200	1204	1	22109	INTERVENTI SOCIO-SANITARI INTEGRATI - TRASFERIMENTI CORRENTI A ENTI PUBBLICI	79.410,63
1200	1204	2	22112	INVESTIMENTI IN AMBITO SOCIALE - CONTRIBUTO STRAORDINARIO ALLA PROVINCIA DI GROSSETO	1.400.000,00
1200	1205	1	23085	CONTRIBUTO A FAVORE DEI FIGLI NUOVI NATI, ADOTTATI E COLLOCATI IN AFFIDO PREADOTTIVO.	989,20
1200	1207	2	22104	FRAS - INVESTIMENTI IN AMBITO SOCIALE	2.414.800,00
1200	1210	1	61850	POR FSE 2014/2020 - ASSE B INCLUSIONE SOCIALE E LOTTA ALLA POVERTA' - SETTORE EDUCAZIONE E ISTRUZIONE - TRASFERIMENTI AAPP - QUOTA UE	260.946,10
1200	1210	1	61851	POR FSE 2014/2020 - ASSE B INCLUSIONE SOCIALE E LOTTA ALLA POVERTA' - SETTORE EDUCAZIONE E ISTRUZIONE - TRASFERIMENTI AAPP - QUOTA STATO	179.165,63
1200	1210	1	61852	POR FSE 2014/2020 - ASSE B INCLUSIONE SOCIALE E LOTTA ALLA POVERTA' - SETTORE EDUCAZIONE E ISTRUZIONE - TRASFERIMENTI AAPP - QUOTA REGIONE TRAMITE RECUPERO ANTICIPAZIONE RISORSE UE E STATO	81.435,18
1300	1301	1	23049	FONDO PER LA NON AUTOSUFFICIENZA - RISORSE DI FONDO SANITARIO	11.852.631,14
1300	1301	1	24009	FORMAZIONE CONTINUA DEL PERSONALE OPERANTE NEL SISTEMA SANITARIO TOSCANO	15.000,00
1300	1301	1	24011	FORMAZIONE SPECIFICA IN MEDICINA GENERALE - PAGAMENTO BORSE DI STUDIO	5.256.565,16
1300	1301	1	24023	SPESE AZIENDE SANITARIE DA FINANZIARE CON ECONOMIE ESERCIZI PRECEDENTI	10.730.958,63
1300	1301	1	24037	SPESE PER LA GESTIONE E IL POTENZIAMENTO DELLE INFRASTRUTTURE DI SUPPORTO AL SISTEMA INFORMATIVO SANITARIO REGIONALE	67.561,12
1300	1301	1	24038	SVILUPPO DELLE PROCEDURE DEL SISTEMA INFORMATIVO SANITARIO REGIONALE	1.467.260,52
1300	1301	1	24047	INTERVENTI DIRETTI DELLA REGIONE IN SANITA' - TRASFERIMENTI CORRENTI AD ENTI PUBBLICI	22.922.581,42
1300	1301	1	24051	PROGRAMMA DI INTERVENTI FORMATIVI-EDUCATIVI PER LA LOTTA ALL'AIDS	2.338.897,75
1300	1301	1	24078	PROGRAMMAZIONE E PIANIFICAZIONE DELLE ATTIVITA' TRASFUSIONALI-AZIENDE SANITARIE	15.000,00
1300	1301	1	24136	INTERVENTI ISTITUZIONALI IN SANITA'	3.628.578,32
1300	1301	1	24138	INTERVENTI DI SENSIBILIZZAZIONE DEGLI OPERATORI SANITARI SUL RISCHIO CLINICO CONNESSO ALL'USO DI DISPOSITIVI MEDICI	31.753,18
1300	1301	1	24140	I.R.A.P. PER BORSE DI STUDIO CORSO DI FORMAZIONE SPECIFICA IN MEDICINA GENERALE	3.246,27

RESIDUI PASSIVI AL 31/12/2016 PER CAPITOLO

Anno di esercizio impegno 2015

MISSIONE	PROGRAMMA	TITOLO	CAPITOLO	DESCRIZIONE	IMPEGNI RESIDUI
1300	1301	1	24141	INAIL PER BORSE DI STUDIO CORSO DI FORMAZIONE SPECIFICA IN MEDICINA GENERALE	119.580,37
1300	1301	1	24174	CONTRIBUTI FINANZIARI PER AZIONI IN MATERIA SOCIO-SANITARIA - TRASFERIMENTI AD ENTI PUBBLICI	50.000,00
1300	1301	1	24185	FORMAZIONE SPECIFICA IN MEDICINA GENERALE - TRASFERIMENTI ALLE AZIENDE SANITARIE	2.567.608,00
1300	1301	1	24187	PROMOZIONE DELLA SALUTE E PROGETTI INNOVATIVI IN SANITA'	2.563.645,85
1300	1301	1	24339	ATTIVITA' DI SUPPORTO AL SISTEMA TRASFUSIONALE	150.000,00
1300	1301	1	24346	TRASFERIMENTI CORRENTI AGLI ENTI DEL SERVIZIO SANITARIO REGIONALE	98.109.496,17
1300	1301	1	24356	OGGETTI DI CARATTERE PRIORITARIO DEL PSN, ASSISTENZA SANITARIA AGLI STRANIERI IRREGOLARI, ESCLUSIVITA' DEL RAPPORTO DEL PERSONALE DIRIGENTE DEL SSN E ALTRE RISORSE DI FONDO SANITARIO VINCOLATO	4.315.574,83
1300	1301	1	24390	RIMBORSO ONERI PER ACCERTAMENTI MEDICO LEGALI SUI DIPENDENTI ASSENTI DA SERVIZIO PER MALATTIA EFFETTUATI DALLE AZIENDE SANITARIE LOCALI	1.103.813,10
1300	1301	1	24396	FORMAZIONE SPECIFICA IN MEDICINA GENERALE - ORGANIZZAZIONE CONCORSO	70.312,40
1300	1301	1	25000	SPESE CORRENTI LIVELLO DI ASSISTENZA PREVENZIONE COLLETTIVA	8.162.896,13
1300	1301	1	25001	SPESE CORRENTI LIVELLO DI ASSISTENZA TERRITORIALE	57.633.101,40
1300	1301	1	25002	SPESE CORRENTI LIVELLO DI ASSISTENZA OSPEDALIERA	59.568.327,64
1300	1301	1	25023	ONERI DERIVANTI DA LETTERE DI PATRONAGE RILASCIATE DA REGIONE TOSCANA A FAVORE DEGLI ISTITUTI FINANZIATORI DEL SISTEMA SANITARIO REGIONALE	10.333.554,51
1300	1301	1	26004	AZIONI PROGETTUALI PER L'INTEGRAZIONE SOCIO-SANITARIA - TRASFERIMENTI AD ENTI PUBBLICI	101.277,50
1300	1301	1	26005	AZIONI PROGETTUALI PER L'INTEGRAZIONE SOCIO-SANITARIA - TRASFERIMENTI AD ALTRI SOGGETTI	20.568,15
1300	1301	1	26012	FINANZIAMENTI STATALI IN MATERIA DI TRAPIANTI PER LA FORMAZIONE DEL PERSONALE - TRASFERIMENTI AD AZIENDE SANITARIE	612,32
1300	1301	1	26013	ATTUAZIONE LEGGE 91/99: FINANZIAMENTI STATALI IN MATERIA DI TRAPIANTI. BENEFICIARI: AZIENDE SANITARIE.	527.435,36
1300	1301	1	26015	REMUNERAZIONE SALDO MOBILITA' SANITARIA EXTRAREGIONALE	20.664.980,63
1300	1301	1	26030	PREVENZIONE E CURA DELLA FIBROSIS CISTICA - FINANZIAMENTO STATALE	210.942,00
1300	1301	1	26040	ONERI SOSTENUTI DALLA REGIONE PER AZIONI DI COMUNICAZIONE, EDITORIA, EVENTI E CONVEGNI	3.965,00
1300	1301	1	26044	PROMOZIONE DELLA SALUTE IN CARCERE - SPESE PER AZIONI PROGETTUALI REALIZZATE DA AZIENDE SANITARIE	70.265,00
1300	1301	1	26050	INDENNITA' ABBATTIMENTO ANIMALI - FINANZIAMENTO STATALE	400.000,00
1300	1301	1	26051	AZIONI DEL PSR E PROGETTI DI PREVENZIONE - SOGGETTI PUBBLICI	279.100,00
1300	1301	1	26057	PROGETTO OBIETTIVO DIPENDENZE - TRASFERIMENTI CORRENTI AD ENTI PUBBLICI	653.523,00
1300	1301	1	26058	PROGETTO OBIETTIVO SALUTE MENTALE	187.500,00
1300	1301	1	26059	SVILUPPO PROMOZIONE RETE DELL'ISTITUTO TOSCANO TUMORI	9.150,00
1300	1301	1	26060	SVILUPPO ATTIVITA' DI TRAPIANTO	233.299,48
1300	1301	1	26063	AZIONI PER LA SANITA' DI INIZIATIVA E PROGETTI PER LE CURE PRIMARIE	1.100.000,00
1300	1301	1	26076	PROGETTO OBIETTIVO DIPENDENZE - TRASFERIMENTI CORRENTI AD ALTRI SOGGETTI	204.000,00
1300	1301	1	26079	PROGETTO OBIETTIVO MATERNO INFANTILE - FINANZIAMENTO AZIONI PROGETTUALI REALIZZATE DA AZIENDE SANITARIE E CONSULENTI	75.000,00

RESIDUI PASSIVI AL 31/12/2016 PER CAPITOLO

Anno di esercizio impegno 2015

MISSIONE	PROGRAMMA	TITOLO	CAPITOLO	DESCRIZIONE	IMPEGNI RESIDUI
1300	1301	1	26085	PROGETTI E INTERVENTI DI PREVENZIONE PER LA SALUTE MENTALE.	48.807,34
1300	1301	1	26093	FONDO PER L'ASSISTENZA AGLI HANSENIANI E LORO FAMILIARI	47.449,44
1300	1301	1	26102	AZIONI PER LA LOTTA CONTRO IL DOLORE	32.850,00
1300	1301	1	26106	SVILUPPO RICERCA IN CAMPO ONCOLOGICO DELL'ISTITUTO TOSCANO TUMORI	809.917,35
1300	1301	1	26111	ADEMPIMENTI CORRELATI ALLA CONVENZIONE PER LA LAVORAZIONE DEL PLASMA	75.553,50
1300	1301	1	26120	RAPPORTI INERENTI LA CONVENZIONE PER LA LAVORAZIONE DEL PLASMA	83.068,00
1300	1301	1	26123	TRASFERIMENTI DI RISORSE ALLE AZIENDE SANITARIE E OSPEDALIERE FINALIZZATI AL RIPIANO DELL'ECCEDENZA DELLA SPESA FARMACEUTICA.	173.848.169,06
1300	1301	1	26125	STRUTTURE DI COORDINAMENTO ATTIVITA' TRASFUSIONALE	399.920,93
1300	1301	1	26129	PROGRAMMA DI PREVENZIONE E GESTIONE DEL DIABETE MELLITO E DELLE PATOLOGIE CRONICHE NELLA POPOLAZIONE ADULTA DELLA TOSCANA.	499.900,00
1300	1301	1	26130	MUTILAZIONI GENITALI FEMMINILI	54.583,34
1300	1301	1	26133	CONSIGLIO SANITARIO REGIONALE. FINANZIAMENTI AD AZIENDE SANITARIE PER AZIONI PROGETTUALI	60.000,00
1300	1301	1	26140	FINANZIAMENTO PROGETTI INNOVATIVI PER IL SISTEMA SOCIO-SANITARIO	220.000,00
1300	1301	1	26151	AZIONI PROGETTUALI PER L'INTEGRAZIONE SOCIO-SANITARIA - TRASFERIMENTI AD ALTRI SOGGETTI.	1.400.000,00
1300	1301	1	26154	CENTRI DI RIFERIMENTO RISCONTRO DIAGNOSTICO SIDS	46.077,16
1300	1301	1	26164	PROVENTI DA SANZIONI PER POTENZIAMENTO ATTIVITA' DI PREVENZIONE SUI LUOGHI DI LAVORO (D.LGS 758/94 - DGR 83/09)	6.672.186,72
1300	1301	1	26167	PARTECIPAZIONE A PROGETTI STATALI PER INTERVENTI DI PREVENZIONE SULLA SALUTE MENTALE	8.039,92
1300	1301	1	26176	SPESE PER PROGETTI ATTUATIVI DEL PIANO SANITARIO NAZIONALE RELATIVI ALL'ASSISTENZA OSPEDALIERA	1.402.903,44
1300	1301	1	26177	SPESE PER PROGETTI ATTUATIVI DEL PIANO SANITARIO NAZIONALE RELATIVI ALL'ASSISTENZA SANITARIA TERRITORIALE.	941.064,56
1300	1301	1	26181	APPLICAZIONE NORME E SPECIFICHE COMUNITARIE PER SERVIZIO TRASFUSIONALE.	114.244,29
1300	1301	1	26182	ATTUAZIONE PRESCRIZIONE TRACCIABILITA' SANGUE ED EMOCOMPONENTI.	203.363,85
1300	1301	1	26188	D.LGS. 19 NOVEMBRE 2008 N. 194. FINANZIAMENTO DEI CONTROLLI UFFICIALI SANITARI	13.359,29
1300	1301	1	26189	PROGETTI SALUTE MENTALE. TRASFERIMENTI AI SOGGETTI PRIVATI.	7.500,00
1300	1301	1	26198	PROGETTI PER LA SALUTE MENTALE - TRASFERIMENTO AD ALTRI SOGGETTI	11.000,00
1300	1301	1	26204	SPESE PER IL FINANZIAMENTO DEI LABORATORI DI SANITA' PUBBLICA DI AREA VASTA	3.134.158,00
1300	1301	1	26229	PROGETTO CCM PREVENZIONE IVG DONNE STRANIERE	1.300,60
1300	1301	1	26247	PROGETTUALITA' AZIENDALI A SUPPORTO DEI PROCESSI DI MIGLIORAMENTO DELL'ORGANIZZAZIONE OSPEDALIERA, SVILUPPO RETI CLINICHE ED INTERVENTI DI RACCORDO OSPEDALE-TERRITORIO.	20.000,00
1300	1301	1	26248	CENTRI RESIDENZIALI CURE PALLIATIVE: HOSPICES	114.078,00
1300	1301	1	26249	SISTEMA DI EMERGENZA URGENZA	230.000,00
1300	1301	1	26253	COMUNICAZIONE IN AMBITO SANITARIO	1.881,74
1300	1301	1	26256	FONDI RIMBORSO VISITE FISCALI DEL PERSONALE SCOLASTICO DL 95/2012	1.485.394,39

RESIDUI PASSIVI AL 31/12/2016 PER CAPITOLO

Anno di esercizio impegno 2015

MISSIONE	PROGRAMMA	TITOLO	CAPITOLO	DESCRIZIONE	IMPEGNI RESIDUI
1300	1301	1	26259	RISORSE PER INCREMENTI TARIFFARI PRESTAZIONI TERMALI LEA.	276.800,00
1300	1301	1	26270	AZIONI PROGETTUALI PER LA NON AUTOSUFFICIENZA - FONDI ENTI SETTORE PUBBLICO	80.000,00
1300	1301	1	26274	PROGETTO CCM 2015 "MALATTIE CRONICHE: SUPPORTO E VALUTAZIONE COMPARATIVA DI INTERVENTI PER L'IDENTIFICAZIONE PROATTIVA E LA PRESA IN CARICO DEL PAZIENTE COMPLESSO FINALIZZATI ALLA PREVENZIONE DEI RICOVERI RIPETUTI"	308.000,00
1300	1301	1	26276	PROGETTO CCM ANNO 2013: LA PRESA IN CARICO DEL PAZIENTE AFFETTO DA PATOLOGIE COMPLESSE NEGLI ISTITUTI PENITENZIARI: PROFILI EPIDEMIOLOGICI E CONTESTO AMBIENTALE - CODICE UNICO DI PROGETTO (C.U.P.) E35C13000390001	67.250,00
1300	1301	1	26277	RIPARTO ALLE AZIENDE SANITARIE PER L'ACQUISTO DEI FARMACI INNOVATIVI	3.637.530,34
1300	1301	1	26279	Interventi su gioco d'azzardo patologico (GAP)	3.158.995,00
1300	1302	1	24024	INTERVENTI FORMATIVI E DI INFORMAZIONE NEL SETTORE DELLA QUALITA' - TRASFERIMENTI A SOGGETTI PUBBLICI	27.936,64
1300	1302	1	24203	INTERVENTI FORMATIVI E DI INFORMAZIONE NEL SETTORE DELLA QUALITA' - TRASFERIMENTI A SOGGETTI PRIVATI	12.800,00
1300	1302	1	24206	TRASFERIMENTI ALLE AZIENDE SANITARIE - FINANZIAMENTO AGGIUNTIVO CORRENTE PER LIVELLI DI ASSISTENZA SUPERIORI AI LEA	3.081.000,00
1300	1302	1	24337	SPESE PER PROGETTI E ATTIVITA' FINANZIATE NELL'AMBITO DEL PROGETTO MATTONE INTERNAZIONALE	16.888,00
1300	1302	1	26043	SPESE PER INIZIATIVE DI FARMACOVIGILANZA, DI INFORMAZIONE DEGLI OPERATORI SANITARI E PER CAMPAGNE DI EDUCAZIONE SANITARIA	1.379.785,70
1300	1302	1	26271	CCM 2014: ATTUAZIONE PROGETTUALITA' RELATIVE (PROGETTO DIABETE E PROGETTO FAI)	632.441,00
1300	1302	1	26275	PROGETTI DI COMUNICAZIONE E CAMPAGNE INFORMATIVE SULLE CURE PALLIATIVE.	43.439,00
1300	1305	1	24336	AZIONI PER L'INNOVAZIONE TECNOLOGICA IN SANITA'	234.490,00
1300	1305	2	24118	REALIZZAZIONE DI INFRASTRUTTURE NELL'AMBITO DEL SISTEMA SANITARIO REGIONALE.	4.926.720,00
1300	1305	2	24133	INTERVENTI STRAORDINARI SUL PATRIMONIO STRUTTURALE E STRUMENTALE DELLA SANITA' A FAVORE DI ENTI DELLE AMMINISTRAZIONI LOCALI	71.649.745,31
1300	1305	2	24351	RIQUALIFICAZIONE AREE INTERESSATE DA DISMISSIONE VECCHI OSPEDALI	5.000.000,00
1300	1305	2	24361	INTERVENTI STRAORDINARI SUL PATRIMONIO STRUTTURALE E STRUMENTALE DEGLI ENTI DEL SSR	2.641.250,00
1300	1305	2	24395	SPESE PER LA REALIZZAZIONE DI STRUTTURE SANITARIE PER IL SUPERAMENTO DEGLI OSPEDALI PSICHIATRICI GIUDIZIARI - PROGRAMMA PLURIENNALE INTERVENTI SUL PATRIMONIO SANITARIO PUBBLICO ART. 20 L. 67/88 E L. 81 DEL 30/05/2015	11.007.984,34
1300	1306	1	73035	FONDO DI GARANZIA INTERREGIONALE (A DEBITO)	180.635.288,14
1300	1307	1	24134	FONDI DESTINATI ALLE AZIENDE USL DELLA TOSCANA PER L'EROGAZIONE DEGLI INDENNIZZI DOVUTI AI SENSI DELLA LEGGE 210/1992	2.100.000,00
1300	1307	1	26052	COSTITUZIONE BANCA DATI PER L'IDENTIFICAZIONE E LA REGISTRAZIONE DEGLI ANIMALI	12.463,78
1300	1307	1	26053	SPESE PER REALIZZAZIONE INTERVENTI IN MATERIA DI ANIMALI DI AFFEZIONE E PREVENZIONE DEL RANDAGISMO (L. 14.8.91 N.281) -	113.957,88
1300	1307	1	26170	RISORSE PER LA PROMOZIONE DELLA CULTURA DELLA SICUREZZA NELLE SCUOLE - TRASFERIMENTI DA INAIL	2.575,81
1300	1307	1	26172	ASSISTENZA SPECIALISTICA AMBULATORIALE: PROCREAZIONE MEDICALMENTE ASSISTITA	28.955,00
1300	1307	1	26260	PROGETTO CANCON - EUROPEAN GUIDE ON QUALITY IMPROVEMENTE IN COMPREHENSIVE CANCER CONTROL - COFINANZIAMENTO REGIONALE	50.000,00
1300	1307	1	26272	RISORSE ACCORDO DI COLLABORAZIONE REGIONE TOSCANA - INAIL PER LA REALIZZAZIONE DELLA RICERCA "RISCHIO DI ESPOSIZIONE DA AGENTI FISICI NEGLI AMBIENTI DI LAVORO: SVILUPPO E ADEGUAMENTO PORTALE AGENTI FISICI"	35.000,00
1300	1307	2	24394	SVILUPPO DELLE PROCEDURE DEL SISTEMA INFORMATIVO SANITARIO REGIONALE - FONDI REGIONALI - SPESE DI INVESTIMENTO - ORDINARIO	904.806,09
1300	1308	2	24167	FAS 2007/2013 LINEA 1.1.A.2 - PIR 1.1 LO SPAZIO REGIONALE DELLA RICERCA E DELL'INNOVAZIONE - SALUTE - SPESE D'INVESTIMENTO - DEL CIPE 166/2007	8.943.701,41
1400	1401	1	51112	PRSE 2012-2015 LINEA 4.1.A - INTERVENTI DI SVILUPPO E RAFFORZAMENTO A FAVORE DELLE AZIENDE ESERCENTI ATTIVITA' PRODUTTIVE - SPESE DI ASSISTENZA TECNICA PER LE ATTIVITA' PRODUTTIVE	2.000,00

RESIDUI PASSIVI AL 31/12/2016 PER CAPITOLO

Anno di esercizio impegno 2015

MISSIONE	PROGRAMMA	TITOLO	CAPITOLO	DESCRIZIONE	IMPEGNI RESIDUI
1400	1401	1	51115	PRSE 2012-2015 LINEA 4.1.A - INTERVENTI DI SVILUPPO E RAFFORZAMENTO A FAVORE DELLE AZIENDE ESERCENTI ATTIVITA' PRODUTTIVE - SPESE DI GESTIONE - SPESA CORRENTE	6.000,00
1400	1401	2	51391	SOSTEGNO A PROGRAMMI DI INVESTIMENTI DELLE IMPRESE PER L'INNOVAZIONE, ANCHE NEI SETTORI DEL TERZIARIO E DEI SERVIZI, INCLUSI GLI INCENTIVI PER L'ACQUISIZIONE DEI SERVIZI QUALIFICATI - AIUTI ALLE PMI PER L'ACQUISIZIONE DI SERVIZI QUALIFICATI - POR CREO FESR REG. CE 1083/2006	52.108,33
1400	1401	2	51646	INTERVENTI FINANZIATI CON RIENTRI, RECUPERI, REVOCHE E RESTITUZIONI RELATIVI AL FONDO UNICO DELLE IMPRESE - SPESE DI INVESTIMENTO	25.625,00
1400	1401	2	51739	INTERVENTI INFRASTRUTTURALI A FAVORE DI SETTORI PRODUTTIVI- CONTRIBUTI AGLI INVESTIMENTI A ALTRE IMPRESE - PRSE 2012/2015 LINEA 1.4B	1.500.000,00
1400	1403	1	24021	SPESE PER PROGETTI DI RICERCA E SPERIMENTAZIONE- FINANZIAMENTO STATALE	279.059,02
1400	1403	1	24022	SPESE PER PROGETTI DI RICERCA E SPERIMENTAZIONI EX ART.12 D.LGS. N. 502 DEL 30.12.1992 AD ENTI DI RICERCA PRIVATI - FINANZIAMENTO STATALE	144.091,48
1400	1403	1	24100	PROGETTO DI RICERCA 'LA PROMOZIONE DELL'INNOVAZIONE E LA GESTIONE DEL RISCHIO' RSF 2004 DLGS 502/92 ART. 12	30.000,00
1400	1403	1	24137	SPESE PER PROGETTI DI RICERCA IN MATERIA DI SALUTE. CONTRIBUTI PROVENIENTI DA SOGGETTI PRIVATI	371.712,79
1400	1403	1	24146	SPESE PER PROGETTI DI RICERCA IN MATERIA DI SALUTE GESTITI DA UN SOGGETTO PUBBLICO CON FUNZIONE DI CAPOFILA.	62.825,58
1400	1403	1	24183	SPESE PER RICERCA SANITARIA. FONDI PROVENIENTI DA 5 X MILLE	4.979,25
1400	1403	2	51548	INTERVENTI DI SVILUPPO E RAFFORZAMENTO ECONOMICO - TRASFERIMENTO TECNOLOGICO - PRSE 2007 - 2010 LINEA INTERVENTO 1.2 - BANDO PER ATTIVITA' DI PREINCUBAZIONE TRIENNIO 2010-2013	176.601,28
1400	1405	1	51883	ASSISTENZA TECNICA AL PROGRAMMA OPERATIVO FESR 2014/2020 - SPESE PER ALTRI SERVIZI - QUOTA REGIONE	303,02
1400	1405	1	51893	ASSISTENZA TECNICA AL PROGRAMMA OPERATIVO FESR 2014/2020 - SPESE PER CONSULENZE - QUOTA CE	1.010,06
1400	1405	1	51896	ASSISTENZA TECNICA AL PROGRAMMA OPERATIVO FESR 2014/2020 - SPESE PER CONSULENZE - QUOTA STATO	707,04
1400	1405	2	51392	SOSTEGNO A PROGRAMMI DI INVESTIMENTI DELLE IMPRESE PER L'INNOVAZIONE, ANCHE NEI SETTORI DEL TERZIARIO E DEI SERVIZI, INCLUSI GLI INCENTIVI PER L'ACQUISIZIONE DEI SERVIZI QUALIFICATI - AIUTI ALLE PMI PER L'ACQUISIZIONE DI SERVIZI QUALIFICATI - POR CREO FESR REG. CE 1083/2006	813.696,53
1400	1405	2	51747	INTERVENTI DI SVILUPPO E RAFFORZAMENTO A FAVORE DELLE AZIENDE ESERCENTI ATTIVITA' PRODUTTIVE - INTERVENTI INFRASTRUTTURALI A FAVORE SETTORI PRODUTTIVI - RIFINANZIAMENTO FAS 2007/2013	1.357.659,52
1400	1405	2	51887	INTERVENTI INFRASTRUTTURALI POR CREO FERS 2007-2013. QUOTA CE E STATO.	2.823.472,54
1400	1405	2	74074	INTERVENTI DI SVILUPPO E RAFFORZAMENTO A FAVORE DELLE AZIENDE ESERCENTI ATTIVITA' PRODUTTIVE - ANTICIPAZIONE DI ECONOMIE SU SOMME A DESTINAZIONE VINCOLATA RELATIVE AL POR CREO FESR 2007/2013 - SPESE DI INVESTIMENTO	395.674,00
1500	1502	1	61049	OBBLIGO FORMATIVO - INIZIATIVE CON FINANZIAMENTO STATALE	1.624.928,00
1500	1502	1	61708	L.R. 32/02 SS.MM.II. - PROGETTO GIOVANI SI - TIROCINI EXTRACURRICULARI - TRASFERIMENTO AD ALTRE IMPRESE	954.459,00
1500	1502	1	61730	PROGETTO GIOVANI SI TIROCINI - TRASFERIMENTI AD AMMINISTRAZIONI PUBBLICHE	112.900,00
1500	1502	1	61766	POR FSE 2014/2020 - ANTICIPAZIONE RISORSE REGIONALI - TIROCINI	1.551.900,00
1500	1502	1	61768	POR FSE 2014/2020 - ANTICIPAZIONE RISORSE REGIONALI - TIROCINI - TRASFERIMENTI AD AMMINISTRAZIONI PUBBLICHE	145.600,00
1500	1502	1	61803	POR FSE 2014/2020 - ANTICIPAZIONE RISORSE REGIONALI - CONTRIBUTI AI PROFESSIONISTI PER LE INDENNITA' CORRISPOSTE AI PRATICANTI PER LO SVOLGIMENTO DEI TIROCINI	370.500,00
1500	1502	1	61804	POR FSE 2014/2020 - ANTICIPAZIONE RISORSE REGIONALI - TIROCINI	1.351.200,00
1500	1502	1	61805	POR FSE 2014/2020 - ANTICIPAZIONE RISORSE REGIONALI - TIROCINI - TRASFERIMENTO AD AMMINISTRAZIONI PUBBLICHE	151.900,00
1500	1502	1	61806	POR FSE 2014/2020 ANTICIPAZIONE RISORSE REGIONALI - CONTRIBUTI PER LE INDENNITA' CORRISPOSTE AI PRATICANTI PER LO SVOLGIMENTO DEI TIROCINI PRESSO PP.AA.	4.200,00
1500	1502	1	61892	L.R. 32/02 - TRASFERIMENTI ALLE AMMINISTRAZIONI PROVINCIALI PER MISURE DI SUPPORTO ALLE POLITICHE DELLA FORMAZIONE	100.000,00
1500	1502	1	62049	POR FSE 2014-2020 - ASSE A - SCHEDA 2.1.3.A - TIROCINI EXTRACURRICULARI - QUOTA UE - TRASFERIMENTI A ISTITUZIONI SOCIALI PRIVATE	239.725,00
1500	1502	1	62050	POR FSE 2014-2020 - ASSE A - SCHEDA 2.1.3.A - TIROCINI EXTRACURRICULARI - QUOTA STATO - TRASFERIMENTI A ISTITUZIONI SOCIALI PRIVATE	166.372,93

RESIDUI PASSIVI AL 31/12/2016 PER CAPITOLO

Anno di esercizio impegno 2015

MISSIONE	PROGRAMMA	TITOLO	CAPITOLO	DESCRIZIONE	IMPEGNI RESIDUI
1500	1502	1	62051	POR FSE 2014-2020 - ASSE A - SCHEDA 2.1.3.A - TIROCINI EXTRACURRICULARI - QUOTA RT TRAMITE RECUPERO ANTICIPAZIONE - TRASFERIMENTI A ISTITUZIONI SOCIALI PRIVATE	76.352,08
1500	1502	1	62052	POR FSE 2014-2020 - ASSE A - SCHEDA 2.1.3.A - TIROCINI EXTRACURRICULARI - QUOTA UE - TRASFERIMENTI A FAMIGLIE	21.150,00
1500	1502	1	62053	POR FSE 2014-2020 - ASSE A - SCHEDA 2.1.3.A - TIROCINI EXTRACURRICULARI - QUOTA STATO - TRASFERIMENTO A FAMIGLIE	14.521,59
1500	1502	1	62054	POR FSE 2014-2020 - ASSE A - SCHEDA 2.1.3.A - TIROCINI EXTRACURRICULARI - QUOTA RT TRAMITE RECUPERO ANTICIPAZIONE - TRASFERIMENTI A FAMIGLIE	6.628,41
1500	1503	1	61674	SPESE DI GESTIONE PER STRUMENTI DI INGEGNERIA FINANZIARIA	17.949,51
1500	1504	1	61359	POR OB.2 FSE 2007-2013 - FUNZIONI CONFERITE ALLE AMMINISTRAZIONI PROVINCIALI, CIRCONDARI E ARDSU (AZIENDA REG.LE DIRITTO ALLO STUDIO UNIVERSITARIO) QUOTA UE	244.272,77
1500	1504	1	61360	POR OB.2 FSE 2007-2013 - FUNZIONI CONFERITE ALLE AMMINISTRAZIONI PROVINCIALI, CIRCONDARI E ARDSU (AZIENDA REG.LE DIRITTO ALLO STUDIO UNIVERSITARIO)- QUOTA STATO	215.644,64
1500	1504	1	61361	POR OB.2 FSE 2007-2013 - FUNZIONI CONFERITE ALLE AMMINISTRAZIONI PROVINCIALI, CIRCONDARI E ARDSU (AZIENDA REG.LE DIRITTO ALLO STUDIO UNIVERSITARIO) QUOTA REGIONE	58.708,36
1500	1504	1	61367	POR OB.2 FSE 2007-2013 - ASSE III INCLUSIONE SOCIALE E ASSE VI ASSISTENZA TECNICA - SOVVENZIONE GLOBALE - QUOTA UE	12.958,01
1500	1504	1	61368	POR OB.2 FSE 2007-2013 - ASSE III INCLUSIONE SOCIALE E ASSE VI ASSISTENZA TECNICA - SOVVENZIONE GLOBALE - QUOTA STATO	11.439,36
1500	1504	1	61369	POR OB.2 FSE 2007-2013 - ASSE III INCLUSIONE SOCIALE E ASSE VI ASSISTENZA TECNICA - SOVVENZIONE GLOBALE - QUOTA REGIONE	3.114,33
1500	1504	1	61613	POR OB. 2 FSE 2007-2013 - FUNZIONI CONFERITE A SVILUPPO TOSCANA S.P.A. - QUOTA UE	229.334,34
1500	1504	1	61614	POR OB. 2 FSE 2007-2013 - FUNZIONI CONFERITE A SVILUPPO TOSCANA S.P.A. - QUOTA STATO	202.456,95
1500	1504	1	61615	POR OB. 2 FSE 2007-2013 - FUNZIONI CONFERITE A SVILUPPO TOSCANA S.P.A. - QUOTA REGIONE	55.118,15
1500	1504	1	61740	PROGRAMMA GARANZIA GIOVANI 2014-15 MISURA 5 TIROCINIO EXTRACURRICULARE, ANCHE IN MOBILITA' GEOGRAFICA - TRASFERIMENTI CORRENTI AD ALTRI SOGGETTI - COFINANZIAMENTO UE	2.350.913,16
1500	1504	1	61741	PROGRAMMA GARANZIA GIOVANI 2014-15 MISURA 5 TIROCINIO EXTRACURRICULARE, ANCHE IN MOBILITA' GEOGRAFICA - TRASFERIMENTI AD ENTI DELLE AMMINISTRAZIONI LOCALI - COFINANZIAMENTO UE	166.650,00
1500	1504	1	61754	PROGRAMMA GARANZIA GIOVANI 2014-15 MISURA 5 TIROCINIO EXTRACURRICULARE, ANCHE IN MOBILITA' GEOGRAFICA - TRASFERIMENTI AD ENTI DELLE AMMINISTRAZIONI LOCALI COFINANZIAMENTO STATALE	55.550,00
1500	1504	1	61755	PROGRAMMA GARANZIA GIOVANI 2014-15 MISURA 5 TIROCINIO EXTRACURRICULARE, ANCHE IN MOBILITA' GEOGRAFICA - TRASFERIMENTI CORRENTI AD ALTRI SOGGETTI - COFINANZIAMENTO STATALE	780.942,72
1500	1504	1	61832	POR FSE 2014/2020 - ASSE A - OCCUPAZIONE - TRASFERIMENTI AAPP - QUOTA UE - SETTORE LAVORO	449.594,29
1500	1504	1	61833	POR FSE 2014/2020 - ASSE A - OCCUPAZIONE - TRASFERIMENTI AAPP - QUOTA STATO - SETTORE LAVORO	308.692,10
1500	1504	1	61834	POR FSE 2014/2020 - ASSE A - OCCUPAZIONE - TRASFERIMENTI AAPP - QUOTA REGIONE TRAMITE RECUPERO ANTICIPAZIONE RISORSE UE E STATO - SETTORE LAVORO	140.903,19
1500	1504	1	61835	POR FSE 2014/2020 - ASSE A - TRASFERIMENTI A IMPRESE - QUOTA UE - SETTORE LAVORO	114.397,50
1500	1504	1	61836	POR FSE 2014/2020 - ASSE A - TRASFERIMENTI A IMPRESE - QUOTA STATO - SETTORE LAVORO	78.545,32
1500	1504	1	61837	POR FSE 2014/2020 - ASSE A - TRASFERIMENTI A IMPRESE - QUOTA REGIONE TRAMITE RECUPERO ANTICIPAZIONE RISORSE UE E STATO - SETTORE LAVORO	35.852,18
1500	1504	1	61895	POR FSE 2014/2020 - ASSE A - SCHEDA A.1.1.2.B - CO-WORKING - TRASFERIMENTI AD ALTRI SOGGETTI - QUOTA UE	1.305,00
1500	1504	1	61896	POR FSE 2014/2020 - ASSE A - SCHEDA A.1.1.2.B - CO-WORKING - TRASFERIMENTI A IMPRESE - QUOTA UE	1.000,00
1500	1504	1	61897	POR FSE 2014/2020 - ASSE A - SCHEDA A.1.1.2.B - CO-WORKING - TRASFERIMENTI AD ALTRI SOGGETTI - QUOTA STATO	896,01
1500	1504	1	61898	POR FSE 2014/2020 - ASSE A - SCHEDA A.1.1.2.B - CO-WORKING - TRASFERIMENTI A IMPRESE - QUOTA STATO	686,60
1500	1504	1	61899	POR FSE 2014/2020 - ASSE A - SCHEDA A.1.1.2.B - CO-WORKING - TRASFERIMENTI A IMPRESE - QUOTA REGIONE TRAMITE RECUPERO ANTICIPAZIONE RISORSE UE E STATO	313,40
1500	1504	1	61900	POR FSE 2014/2020 - ASSE A - SCHEDA A.1.1.2.B - CO-WORKING - TRASFERIMENTI AD ALTRI SOGGETTI - QUOTA REGIONE TRAMITE RECUPERO ANTICIPAZIONE RISORSE UE E STATO	408,99

RESIDUI PASSIVI AL 31/12/2016 PER CAPITOLO

Anno di esercizio impegno 2015

MISSIONE	PROGRAMMA	TITOLO	CAPITOLO	DESCRIZIONE	IMPEGNI RESIDUI
1500	1504	1	61923	POR FSE 2014-2020 -ASSE E - ASSISTENZA TECNICA - ACQUISTO BENI E PRESTAZIONI DI SERVIZI - QUOTA UE - SETTORE LAVORO	13.125,00
1500	1504	1	61924	POR FSE 2014-2020 -ASSE E - ASSISTENZA TECNICA - TRASFERIMENTI AAPP - QUOTA UE - SETTORE LAVORO	37.500,00
1500	1504	1	61925	POR FSE 2014-2020 -ASSE E - ASSISTENZA TECNICA - ACQUISTO BENI E PRESTAZIONI DI SERVIZI - QUOTA STATO - SETTORE LAVORO	13.125,00
1500	1504	1	61926	POR FSE 2014-2020 -ASSE E - ASSISTENZA TECNICA - TRASFERIMENTO AAPP - QUOTA STATO - SETTORE LAVORO	37.500,00
1500	1504	1	61933	POR FSE 2014-2020 -ASSE A - SCHEDA 2.1.3.A - TIROCINI EXTRACURRICULARI - QUOTA UE	817.225,00
1500	1504	1	61934	POR FSE 2014-2020 -ASSE A - SCHEDA 2.1.3.A - TIROCINI EXTRACURRICULARI - QUOTA STATO	564.850,39
1500	1504	1	61935	POR FSE 2014-2020 -ASSE A - SCHEDA 2.1.3.A - TIROCINI EXTRACURRICULARI - QUOTA REGIONE TRAMITE RECUPERO ANTICIPAZIONE RISORSE UE E STATO	258.494,81
1500	1504	1	61936	POR FSE 2014-2020 -ASSE A - SCHEDA 2.1.3.A - TIROCINI EXTRACURRICULARI PRESSO PP.AA. - QUOTA UE	216.976,10
1500	1504	1	61937	POR FSE 2014-2020 -ASSE A - SCHEDA 2.1.3.A - TIROCINI EXTRACURRICULARI PRESSO PP.AA. - QUOTA STATO	149.579,22
1500	1504	1	61938	POR FSE 2014-2020 -ASSE A - SCHEDA 2.1.3.A - TIROCINI EXTRACURRICULARI PRESSO PP.AA. - QUOTA REGIONE TRAMITE RECUPERO ANTICIPAZIONE RISORSE UE E STATO	68.344,68
1600	1601	1	52482	PROGETTO LIFE11 BIOIT/000072-LIFE STRADE "DIMOSTRAZIONE DI UN SISTEMA PER LA GESTIONE E RIDUZIONE DELLE COLLISIONI VEICOLARI CON LA FAUNA SELVATICA" - AQUISTO DI BENI E SERVIZI	534,72
1600	1601	1	52513	SVILUPPO TECNOLOGICO FINALIZZATO ALLA BANCA DATI PRODOTTI TOSCANI - CONTRIBUTO A FONDAZIONE SISTEMA TOSCANA	5.000,00
1600	1601	2	52228	PIANO REGIONALE AGRICOLO FORESTALE - FORESTAZIONE - INVESTIMENTI (PER L'ATTUAZIONE DEL P.F.R. 2007/2011)	822.158,17
1600	1603	2	55048	PESCA MARITTIMA E ACQUACOLTURA - ATTUAZIONE DI MISURE REGIONALI DI INTERVENTO DEL PIANO NAZIONALE DELLA PESCA MARITTIMA 2007-2013 - QUOTA REGIONALE DI COFINANZIAMENTO DEL FONDO EUROPEO DELLA PESCA (FEP) - SPESE INVESTIMENTO	12.919,32
1600	1603	2	55050	PESCA MARITTIMA E ACQUACOLTURA - ATTUAZIONE DI MISURE REGIONALI DI INTERVENTO DEL PIANO NAZIONALE DELLA PESCA MARITTIMA 2007-2013 - QUOTA STATALE DI COFINANZIAMENTO DEL FONDO EUROPEO DELLA PESCA (FEP) - SPESE INVESTIMENTO	185.741,72
1600	1603	2	55052	PESCA MARITTIMA E ACQUACOLTURA - ATTUAZIONE DI MISURE REGIONALI DI INTERVENTO DEL PIANO NAZIONALE DELLA PESCA MARITTIMA 2007-2013 - QUOTA U.E. DI COFINANZIAMENTO DEL FONDO EUROPEO DELLA PESCA (FEP) - SPESE INVESTIMENTO	232.177,07
1700	1701	1	41105	EROGAZIONE CONTRIBUTI GEOTERMICI	588.000,00
1700	1701	2	41031	PROMOZIONE INTERVENTI FINALIZZATI AL RISPARMIO E RECUPERO DI ENERGIA PER LE MIGLIORI UTILIZZAZ. GEOTERMICHE, TUTELA AMBIENTALE TERRITORI INTERESS. INSEDIAMENTI IMPIANTI GEOTERMICI	802.380,64
1700	1701	2	41102	PROMOZIONE INTERVENTI FINALIZZATI AL RISPARMIO E RECUPERO DI ENERGIA PER LE MIGLIORI UTILIZZAZ. GEOTERMICHE, TUTELA AMBIENTALE TERRITORI INTERESS. INSEDIAMENTI IMPIANTI GEOTERMICI - TRASFERIMENTI AD ENTI PUBBLICI	82.960,88
1800	1801	1	11290	SOSTEGNO ALLA PROGETTUALITA' DEGLI ENTI LOCALI, CON FINALITA' DI CONTRASTO ALL'EVASIONE FISCALE E CONTRIBUTIVA - TRASFERIMENTI AD ENTI LOCALI (L.R. 68/2011 ART. 15)	130.909,00
1800	1801	2	11310	SOSTEGNO ALLA PROGETTUALITA' DEGLI ENTI LOCALI, CON FINALITA' DI CONTRASTO ALL'EVASIONE FISCALE E CONTRIBUTIVA - TRASFERIMENTI AD ENTI LOCALI (L.R. 68/2011 - ART. 15) - SPESE DI INVESTIMENTO	282.200,00
1900	1901	1	12019	INTERVENTI IN FAVORE DEI TOSCANI ALL'ESTERO - TRASFERIMENTI CORRENTI AD ENTI DELLE AMMINISTRAZIONI LOCALI	6.000,00
1900	1901	1	12025	COOPERAZIONE INTERNAZIONALE - TRASFERIMENTI CORRENTI AD ISTITUZIONI SOCIALI NON AVENTI FINI DI LUCRO	2.000,00
1900	1901	1	12177	PROGETTO BRASIL PROXIMO - ACQUISTO DI BENI E PRESTAZIONI DI SERVIZI	28.922,00
1900	1902	1	12137	PO ITALIA-FRANCIA MARITTIMO 2007-2013. TRASFERIMENTI CORRENTI AD ISTITUZIONI ESTERE - QUOTA UE	219.770,10
1900	1902	1	12159	PO ITALIA-FRANCIA MARITTIMO 2007-2013. TRASFERIMENTI CORRENTI AD ALTRI SOGGETTI	15.995,31
1900	1902	1	12160	PO ITALIA-FRANCIA MARITTIMO 2007-2013. TRASFERIMENTI CORRENTI AD ENTI DELLE AMMINISTRAZIONI LOCALI	272.585,40
1900	1902	1	12200	PROGRAMMA NSA - PROGETTO UE "APPROCHE TERRITORIALE REGIONALE EN AFRIQUE" - TRASFERIMENTI CORRENTI AD ALTRI SOGGETTI	17.576,44
1900	1902	2	12139	PO ITALIA-FRANCIA MARITTIMO 2007-2013. TRASFERIMENTI IN CONTO CAPITALE A ISTITUZIONI ESTERE - QUOTA UE	78.171,35
1900	1902	2	12162	PO ITALIA-FRANCIA MARITTIMO 2007-2013. TRASFERIMENTI IN CONTO CAPITALE A ENTI DELLE AMMINISTRAZIONI LOCALI	295.785,12

RESIDUI PASSIVI AL 31/12/2016 PER CAPITOLO

Anno di esercizio impegno 2015

MISSIONE	PROGRAMMA	TITOLO	CAPITOLO	DESCRIZIONE	IMPEGNI RESIDUI
2000	2003	2	74053	INTERVENTI DI SVILUPPO E RAFFORZAMENTO A FAVORE DELLE AZIENDE ESERCENTI ATTIVITA' PRODUTTIVE - UTILIZZO RECUPERI E RIMBORSI DERIVANTI DA ECONOMIE SU SOMME A DESTINAZIONE VINCOLATA RELATIVE A QUOTE DI COFINANZIAMENTO POR CREO FESR 2007-2013 - SPESE IN CONTO	163.697,72
9900	9901	7	23119	FEI - FONDO EUROPEO PER L'INTEGRAZIONE DI CITTADINI DI PAESI TERZI - AP 2013 - PROGETTO SERTO - QUOTA COFINANZIAMENTO COMUNITARIO - TRASFERIMENTI CORRENTI AI PARTNER ALTRI SOGGETTI	22.039,84
9900	9901	7	23120	FEI - FONDO EUROPEO PER L'INTEGRAZIONE DI CITTADINI DI PAESI TERZI - AP 2013 - PROGETTO SERTO - QUOTA COFINANZIAMENTO STATALE - TRASFERIMENTI CORRENTI AI PARTNER ALTRI SOGGETTI	19.039,84
9900	9901	7	23121	FEI - FONDO EUROPEO PER L'INTEGRAZIONE DI CITTADINI DI PAESI TERZI - AP 2013 - PROGETTO SERTO - QUOTA COFINANZIAMENTO EUROPEO - TRASFERIMENTI CORRENTI AI PARTNER ENTI PUBBLICI	30.693,61
9900	9901	7	23122	FEI - FONDO EUROPEO PER L'INTEGRAZIONE DI CITTADINI DI PAESI TERZI - AP 2013 - PROGETTO SERTO - QUOTA COFINANZIAMENTO STATALE - TRASFERIMENTI CORRENTI AI PARTNER ENTI PUBBLICI	23.331,21
9900	9901	7	23133	FEI-FONDO EUROPEO PER L'INTEGRAZIONE DI CITTADINI DI PAESI TERZI - PROGETTO RETE E CITTADINANZA - QUOTA COFINANZIAMENTO STATALE - TRASFERIMENTI CORRENTI AI PARTNER ENTI PUBBLICI - AVVISO PUBBLICO 2013	135.570,52
9900	9901	7	23135	FEI-FONDO EUROPEO PER L'INTEGRAZIONE DI CITTADINI DI PAESI TERZI - PROGETTO RETE E CITTADINANZA - QUOTA UE - TRASFERIMENTI CORRENTI AI PARTNER ENTI PUBBLICI - AVVISO PUBBLICO 2013	135.570,52
9900	9901	7	61816	FONDO FEI 2007-2013 AZ. 2 REG/2013 - PROGETTO MELT - TRASFERIMENTI CORRENTI AI PARTNER - QUOTA UE	171.563,39
9900	9901	7	61817	FONDO FEI 2007-2013 AZ. 2 REG/2013 - PROGETTO MELT - TRASFERIMENTI CORRENTI AI PARTNER - QUOTA STATO	57.187,82
9900	9901	7	61818	FONDO FEI 2007-2013 AZ. 2 REG/2013 - PROGETTO MELT - TRASFERIMENTI C/CAP AI PARTNER - QUOTA UE	585,00
9900	9901	7	61819	FONDO FEI 2007-2013 AZ. 2 REG/2013 - PROGETTO MELT - TRASFERIMENTI C/CAP AI PARTNER - QUOTA STATO	195,00
9900	9901	7	81008	RESTITUZIONE AD ALTRE REGIONI DI PROVENTI TASSE AUTOMOBILISTICHE DI LORO COMPETENZA INCASSATE DALLA REGIONE TOSCANA (L. 27.12.97 N. 449 e L.R. 49/2003)	8.612.652,65
9900	9901	7	81009	PARTITE DI GIRO DIVERSE NON ALLOCABILI SU SPECIFICI CAPITOLI DELLE PARTITE DI GIRO	40.375,60
9900	9901	7	81017	RIMBORSO DEPOSITI CAUZIONALI A TERZI PER CONCESSIONI E LOCAZIONI	922,40
9900	9901	7	81021	RIMBORSO DEPOSITI CAUZIONALI RICEVUTI	10.071,98
9900	9901	7	81027	ANTICIPAZIONI DI CASSA NEI CONFRONTI DEGLI ORGANISMI INTERMEDI E/O PAGATORI (ARTEA, ECC.)	416.938,04
9900	9901	7	81028	VERSAMENTO DELL'IRAP DA PARTE DELLA REGIONE IN QUALITA' DI SOGGETTO PASSIVO D'IMPOSTA / CONTI SANITARI	966,96
9900	9901	7	81037	SPESE NON ANDATE A BUON FINE	18.900,00
9900	9902	7	81013	RECUPERO DA PARTE DELLO STATO DI SOMME PER IL FINANZIAMENTO DELLA SPESA SANITARIA (ART.11 COMMA 17 D.LGS 30.12.92 N.502)	522.197.759,28
TOTALE ANNO ESERCIZIO IMPEGNO 2015					1.453.616.743,12

RESIDUI PASSIVI AL 31/12/2016 PER CAPITOLO

Anno di esercizio impegno 2014

MISSIONE	PROGRAMMA	TITOLO	CAPITOLO	DESCRIZIONE	IMPEGNI RESIDUI
100	102	1	24027	SPESE PER IL FUNZIONAMENTO DI COMMISSIONI ED ALTRI ORGANISMI IN AMBITO SANITARIO	3.124,47
100	103	1	71031	UFFICI REGIONALI: SERV. DI PULIZIA, VIGILANZA, GIARD., DISINFESTAZ. E DERATZ., SPESE MAT. DI PRONTO SOCC. E PER SERV. IGIENICI E DI RACCOLTA DIFF. RIFIUTI; SPESE SEGNALETICA INT. E PARCHEGGI, SPESE CONNESSE GEST. MAGAZZ. REG. LI E AL PRESIDIO	1.145,54
100	105	2	73012	LAVORI DI MANUTENZIONE SU IMMOBILI APPARTENENTI AL PATRIMONIO REGIONALE	298.481,19
100	106	2	71047	SPESE DI REALIZZAZIONE E MANUTENZIONE STRAORDINARIA DEGLI IMMOBILI FUNZIONALI ALL'AMMINISTRAZIONE REGIONALE	7.168,72
100	108	2	14143	PROGRAMMA SOCIETA' DELL'INFORMAZIONE. SPESE DI INVESTIMENTO IN SVILUPPO E ACQUISTO INFRASTRUTTURE INFORMATICHE.	46.574,63
100	108	2	14268	BANDA LARGA II LIVELLO - SUPERAMENTO DIGITAL DIVIDE	8.959.629,41
100	108	2	14276	DCR 104-2012 PROGRAMMA SOCIETA' DELL'INFORMAZIONE 2012 - 2015. AZIONI DI SVILUPPO INFRASTRUTTURE TECNOLOGICHE E PIATTAFORME SERVIZI DIGITALI	245.681,83
100	108	2	71070	ACQUISIZIONE E SVILUPPO SISTEMI INFORMATIVI E TELEMATICI	45.628,00
100	110	1	26264	PROGETTO IDENTIFICAZIONE PRECOCE DI BAMBINI CON DISTURBI DEL LINGUAGGIO E DELLA COMUNICAZIONE - PERSONALE A TEMPO DETERMINATO - QUOTA RETRIBUZIONE	678,79
100	110	1	26265	PROGETTO IDENTIFICAZIONE PRECOCE DI BAMBINI CON DISTURBI DEL LINGUAGGIO E DELLA COMUNICAZIONE - PERSONALE A TEMPO DETERMINATO - QUOTA CONTRIBUTI	2.060,00
100	110	1	26266	PROGETTO IDENTIFICAZIONE PRECOCE DI BAMBINI CON DISTURBI DEL LINGUAGGIO E DELLA COMUNICAZIONE - PERSONALE A TEMPO DETERMINATO - QUOTA IRAP	750,00
100	110	1	26267	PROGETTO "CENTRO SANGUE" - QUOTA RETRIBUZIONE	1.136,73
100	110	1	26268	PROGETTO CENTRO SANGUE - QUOTA ONERI	502,75
100	110	1	26269	PROGETTO CENTRO SANGUE - QUOTA IRAP	123,48
100	110	1	71160	INQUADRAMENTO A RUOLO DI PERSONALE IN SANITA' - QUOTA RETRIBUZIONE	1.414,89
100	110	1	71162	INQUADRAMENTO A RUOLO DI PERSONALE IN SANITA' - QUOTA IRAP	45,68
400	402	1	61020	SISTEMA REGIONALE ISTRUZIONE E EDUCAZIONE	23.566,12
400	402	2	61211	INTERVENTI EDUCATIVI PER L'INFANZIA E L'ADOLESCENZA - INVESTIMENTI	763.498,01
400	402	2	61470	EROGAZIONE CONTRIBUTI FINANZIARI IN CONTO CAPITALE PER INTERVENTI URGENTI DI EDILIZIA SCOLASTICA A FAVORE DI ENTI LOCALI	2.196.784,43
400	404	2	61471	FINANZIAMENTO DEL PIANO INVESTIMENTI DELL'AZIENDA REGIONALE D.S.U.	5.000.000,00
500	501	2	63134	FONDI REGIONALI PER INVESTIMENTI NEI BENI CULTURALI - TRASFERIMENTI ALLE AMMINISTRAZIONI PUBBLICHE	3.426.026,59
500	502	2	51758	PROMOZIONE E VALORIZZAZIONE DELLA RETE DEI GRANDI ATTRATTORI CULTURALI MUSEALI. GESTIONE IN ANTICIPAZIONE DEL PROGRAMMA REGIONALE FESR 2014/2020	3.000.000,00
500	502	2	63241	PROGETTO DI INIZIATIVA REGIONALE - PROGETTO REGIONALE BIBLIOTECHE E ARCHIVI NELLA SOCIETA' DELL'INFORMAZIONE E DELLA CONOSCENZA - CONTRIBUTI A ENTI PUBBLICI - SPESE PER INVESTIMENTI	17.240,00
500	502	2	71100	SPESE PER ACQUISTI DOCUMENTARI DUREVOLI (CARTACEI, MULTIMEDIALI, DIGITALI)	752,28
600	601	2	62003	FINANZIAMENTO PER LA PROMOZIONE DELLA CULTURA E DELLA PRATICA DELLE ATTIVITA' MOTORIE - INTERVENTI DI INVESTIMENTO	928.127,89
600	601	2	62018	MISURE STRAORDINARIE DI SOSTEGNO ALL'IMPIANTISTICA SPORTIVA. SPESE DI INVESTIMENTO.	450.000,00
600	601	2	62019	CONTRIBUTI STRAORDINARI PER INTERVENTI SU IMPIANTISTICA SPORTIVA. SPESE D'INVESTIMENTO	115.000,00
700	701	2	51473	PRSE 2012-2015 LINEA 3.2.A - INFRASTRUTTURE PER IL TURISMO - INNOVAZIONE E SOSTENIBILITA DELL'OFFERTA TURISTICA	2.000.000,00
700	701	2	51477	PRSE 2012-2015 LINEA 3.2.A - INFRASTRUTTURE PER IL TURISMO E COMMERCIO - RISORSE REGIONALI FINALIZZATE ALLA INNOVAZIONE E SOSTENIBILITA' DELL'OFFERTA TURISTICA	3.398.560,11
800	801	2	34000	SPESE PER CREAZIONE DEL DATABASE TOPOGRAFICO REGIONALE - SPESE INVESTIMENTO	6.773,35

RESIDUI PASSIVI AL 31/12/2016 PER CAPITOLO

Anno di esercizio impegno 2014

MISSIONE	PROGRAMMA	TITOLO	CAPITOLO	DESCRIZIONE	IMPEGNI RESIDUI
800	801	2	34053	FORMAZIONE DEL SISTEMA INFORMATIVO GEOGRAFICO REGIONALE - REALIZZAZIONE BASE INFORMATIVA GEOGRAFICA REGIONALE - SPESE DI INVESTIMENTO - TRASFERIMENTI AD ENTI DELLE AMMINISTRAZIONI LOCALI.	94.990,00
800	801	2	34072	REALIZZAZIONE OPERE PARCO AGRICOLO DELLA PIANA	1.183.486,15
800	801	2	34152	RIGENERAZIONE URBANA - CONTRIBUTI IN CONTO CAPITALE AGLI ENTI LOCALI	2.947.650,00
800	802	2	33023	INTERVENTI FINANZIARI REDAZIONE PIANI RECUPERO	141.500,00
900	901	1	42353	ATTIVITA' DI PREVENZIONE DEL RISCHIO SISMICO ATTRAVERSO MONITORAGGIO DELLA SISMICITA', INDAGINI E VERIFICHE SU TERRENI ED EDIFICI.	50,00
900	901	2	34133	SPESE PER L'IMPLEMENTAZIONE DELLA CARTOGRAFIA GEOLOGICA E DATI TEMATICI COLLEGATI - TRASFERIMENTI IN C/CAPITALE AD ENTI E AGENZIE REGIONALI	171.250,00
900	901	2	42133	PROGRAMMA PLURIENNALE - INVESTIMENTI: INTERVENTI PER EROSIONE COSTA/CUNEO SALINO -	984.473,51
900	901	2	42463	ACCORDO DI PROGRAMMA PER L'ATTUAZIONE DI INTERVENTI MIRATI ALLA RIDUZIONE DEL RISCHIO IDRAULICO ALL'ISOLA D'ELBA - D.G.R.T. N.409/2012.	614.231,89
900	901	2	42464	ACCORDO DI PROGRAMMA PER L'ATTUAZIONE DI INTERVENTI MIRATI ALLA RIDUZIONE DEL RISCHIO IDRAULICO ALL'ISOLA D'ELBA - D.G.R.T. N.409/2012.	3.093,34
900	901	2	42475	FONDO PER IL FINANZIAMENTO DEGLI INTERVENTI DI DIFESA DEL SUOLO	6.135.353,31
900	901	2	42480	FINANZIAMENTO DEGLI INTERVENTI DI DIFESA DEL SUOLO - SPESE PER LA REALIZZAZIONE DEI PROGETTI - ENTE ATTUATORE GENIO CIVILE VALDARNO CENTRALE	45.001,89
900	901	2	42482	FONDO PER IL FINANZIAMENTO DEGLI INTERVENTI DI DIFESA DEL SUOLO - SPESE PER LA REALIZZAZIONE DELLE OPERE - ENTE ATTUATORE GENIO CIVILE VALDARNO CENTRALE E TUTELA DELL'ACQUA	225,00
900	901	2	61687	COMPARTO SCUOLE - LOTTO II - PROGETTAZIONE E REALIZZAZIONE PLESSO SCOLASTICO NEL COMUNE DI AULLA	3.000.000,00
900	902	1	43139	ATTIVITA' ISTITUZIONALI NON OBBLIGATORIE A CARICO DELLA REGIONE SVOLTE DA ARPAT.	11.000,00
900	902	2	42061	FONDO REGIONALE PER INTERVENTI URGENTI DI BONIFICA - TRASFERIMENTI ALLE AMMINISTRAZIONI PUBBLICHE	587.160,95
900	902	2	42230	INTERVENTI URGENTI DI BONIFICA DI CUI AL D.M. 471/99 - SPESE DI INVESTIMENTO	29.747,96
900	903	2	42234	INTERVENTI PREVENZIONE PRODUZIONE RIFIUTI, IMPLEMENTAZIONE RACCOLTA DIFFERENZIATA E RECUPERO MATERIALI E PER IL COMPLETAMENTO DELL'ATTUAZIONE DEI PIANI PROVINCIALI - SPESE INVESTIMENTO	3.600.000,00
900	906	2	43140	ACCORDO DI PROGRAMMA PER LA BALNEAZIONE IN VERSILIA. INTERVENTI DI IONIZZAZIONE PER I FIUMI FOSSO DELL'ABATE, FIUMETTO E MOTRONE.	775.000,00
900	908	2	31105	PIANIFICAZIONE E PROGRAMMAZIONE INTERVENTI DI RISANAMENTO ACUSTICO.	287.924,40
900	908	2	42247	ADEGUAMENTO DELLA RETE REGIONALE DI RILEVAMENTO DELLA QUALITA' DELL'ARIA.	120.000,00
900	909	2	41079	TUTELA E CONSERVAZIONE DELLA BIODIVERSITA' E DELLE AREE PROTETTE POR CREO FESR REG. CE 1083/2006 ATTIVITA' 2.2 QUOTA REGIONE	14.593,02
1000	1001	1	32075	FINANZIAMENTO DEL TRASPORTO PUBBLICO FERROVIARIO (EX ART. 8 D.LGS 422/1997) - SPESE CORRENTI - ACQUISTO BENI E PRESTAZIONE DI SERVIZI	3.000,00
1000	1001	2	31090	INTERVENTI SU INFRASTRUTTURE E LINEE FERROVIARIE ARETINE	2.000.000,00
1000	1001	2	31095	RADDOPPIO DELLA LINEA FERROVIARIA PISTOIA-MONTECATINI	3.500.000,00
1000	1001	2	31103	RAFFORZAMENTO DEL SISTEMA DEI COLLEGAMENTI FERROVIARI TRA RETE PRINCIPALE, LINEE SECONDARIE E PIATTAFORMA LOGISTICA COSTIERA	5.000.000,00
1000	1001	2	32031	FONDO REGIONALE TRASPORTI FERROVIE CONCESSE - SPESE DI MANUTENZIONE STRAORDINARIA.	10.357,55
1000	1001	2	32043	FONDO REGIONALE TRASPORTI SPESE DI MANUTENZIONE STRAORDINARIA CONTRATTUALIZZATE DESTINATE ALLA GESTIONE DELLE INFRASTRUTTURE	105.613,23
1000	1002	2	32063	RINNOVO PARCO AUTOBUS COME PREVISTO NELLA NUOVA GARA UNICA	88.243,05
1000	1003	2	31000	INTERVENTI NEL SETTORE DEI PORTI DI INTERESSE REGIONALE E DELLA NAVIGAZIONE INTERNA.	1.285.922,93
1000	1003	2	31102	FINANZIAMENTO DELLE AUTORITA' PORTUALI (L.R. 65/20109	735.993,78

RESIDUI PASSIVI AL 31/12/2016 PER CAPITOLO

Anno di esercizio impegno 2014

MISSIONE	PROGRAMMA	TITOLO	CAPITOLO	DESCRIZIONE	IMPEGNI RESIDUI
1000	1003	2	31109	INTERVENTI NEL SETTORE DEI PORTI SEDE DI AUTORITA' PORTUALE REGIONALE	2.951.368,91
1000	1003	2	31139	INFRASTRUTTURE PORTUALI CON ESCLUSIVA O PREVALENTE FUNZIONE DI DIPIORTISMO NAUTICO	368.000,00
1000	1003	2	31140	INFRASTRUTTURE PORTUALI DELL'ARCIPELAGO TOSCANO CON ESCLUSIVA O PREVALENTE FUNZIONE DI COLLEGAMENTO PASSEGGERI	50.000,00
1000	1005	2	31014	INTERVENTI SULLA VIABILITA' REGIONALE COMPRESI STUDI, PROGRAMMI E PROGETTI.	1.238.261,10
1000	1005	2	31079	INTERVENTI SULLA VIABILITA' DI INTERESSE REGIONALE PREVISTI NELLA DCR 128/2001 E NEL PROGRAMMA 2002; MANUTENZIONE STRADE REGIONALI.	202.436,63
1000	1005	2	31094	REALIZZAZIONE PROGETTO CICLOPISTA DELL'ARNO	2.555.468,90
1000	1005	2	31098	INTERVENTI DI VIABILITA' LOCALE PISA	1.825.000,00
1000	1005	2	31110	INTERVENTI IN MATERIA DI MOBILITA' CICLABILE	2.000.000,00
1000	1005	2	31118	SISTEMA TANGENZIALE DI LUCCA	2.000.000,00
1000	1005	2	31121	INTERVENTI INTEGRATI IN PROVINCIA DI AREZZO	100.000,00
1000	1005	2	31122	VIABILITA' LOCALI NELL'AREA DEL PRATOMAGNO - COMUNI REGGELLO - PELAGO	317.664,17
1000	1005	2	31138	POTENZIAMENTO SISTEMA MOBILITA' INTERMODALE COMUNE DI AREZZO	450.000,00
1000	1005	2	31143	CONTRIBUTI STRAORDINARI PER LA VIABILITA' NEL COMUNE DI LUCCA AL FINE DI MIGLIORARE L'ACCESSO ALLA ZONA DEL NUOVO OSPEDALE	136.000,00
1000	1005	2	31165	PROGETTAZIONE PER ADEGUAMENTO PONTE CATOLFI E MANUTENZIONE STRAORDINARIA VIABILITA' CIMITERO PONTICINO E PONTE CATOLFI - ACCORDO DI PROGRAMMA DGR 895/2014.	150.000,00
1000	1005	2	42251	PRAA 2007-2010 MACROBIETTIVO C 1.INCENTIVI PER LA PROMOZIONE DELLA MOBILITA' SOSTENIBILE. INVESTIMENTI IN PISTE CICLABILI	150.000,00
1000	1006	2	34063	FORMAZIONE DEL SISTEMA INFORMATIVO GEOGRAFICO REGIONALE - PROGETTO INFOMOBILITA' - TRASFERIMENTI IN CONTO CAPITALE AD ENTI DELLE AMMINISTRAZIONI LOCALI	180.000,00
1100	1102	2	11041	SPESE PER EVENTI DI RILEVANZA REGIONALE DI CARATTERE CALAMITOSO	293.800,00
1100	1102	2	11114	SPESE DI INVESTIMENTO IN EMERGENZA PER EVENTI CALAMITOSI. FONDI STATALI	801.377,59
1100	1102	2	42483	EVENTI ALLUVIONALI GENNAIO-FEBBRAIO 2014. PIANO DEGLI INTERVENTI DI CUI ALL'O.C.D.P.C. N. 157/2014. RISORSE DA TRASFERIRE AL COMMISSARIO DELEGATO	5.748.338,09
1200	1202	1	26230	SLA - FONDO PER LA NON AUTOSUFFICIENZA - INTERVENTI A SOSTEGNO DELLA DOMICILIARITA' IN ALTERNATIVA AL RICOVERO IN STRUTTURA	1.165.199,98
1200	1204	1	22037	F.N.P.S. - AZIONI DI SOSTEGNO A FAVORE DELLE PERSONE IN SITUAZIONE DI MARGINALITA' E POVERTA' ESTREMA - TRASF. CORRENTI A ENTI PUBBLICI	120.000,00
1200	1204	1	22047	F.R.A.S. BUONE PRATICHE PER L'INCLUSIONE DEGLI IMMIGRATI - ACQUISTO DI BENI E SERVIZI	18.081,47
1300	1301	1	23049	FONDO PER LA NON AUTOSUFFICIENZA - RISORSE DI FONDO SANITARIO	11.121.451,87
1300	1301	1	24009	FORMAZIONE CONTINUA DEL PERSONALE OPERANTE NEL SISTEMA SANITARIO TOSCANO	12.000,00
1300	1301	1	24012	FORMAZIONE CONTINUA DEL PERSONALE CONVENZIONATO DEL SERVIZIO SANITARIO	152.846,00
1300	1301	1	24023	SPESE AZIENDE SANITARIE DA FINANZIARE CON ECONOMIE ESERCIZI PRECEDENTI	7.292.530,43
1300	1301	1	24037	SPESE PER LA GESTIONE E IL POTENZIAMENTO DELLE INFRASTRUTTURE DI SUPPORTO AL SISTEMA INFORMATIVO SANITARIO REGIONALE	17.790,00
1300	1301	1	24038	SVILUPPO DELLE PROCEDURE DEL SISTEMA INFORMATIVO SANITARIO REGIONALE	507.422,66
1300	1301	1	24136	INTERVENTI ISTITUZIONALI IN SANITA'	15.821.116,84
1300	1301	1	24141	INAIL PER BORSE DI STUDIO CORSO DI FORMAZIONE SPECIFICA IN MEDICINA GENERALE	40.510,44

RESIDUI PASSIVI AL 31/12/2016 PER CAPITOLO

Anno di esercizio impegno 2014

MISSIONE	PROGRAMMA	TITOLO	CAPITOLO	DESCRIZIONE	IMPEGNI RESIDUI
1300	1301	1	24185	FORMAZIONE SPECIFICA IN MEDICINA GENERALE - TRASFERIMENTI ALLE AZIENDE SANITARIE	2.122.490,00
1300	1301	1	24187	PROMOZIONE DELLA SALUTE E PROGETTI INNOVATIVI IN SANITA'	70.000,00
1300	1301	1	24188	SPESE RELATIVE ALL'ACCREDITAMENTO DELLE STRUTTURE SANITARIE	1.688,75
1300	1301	1	24338	ATTIVITA' DI SUPPORTO AL SISTEMA TRASFUSIONALE	74.123,15
1300	1301	1	24356	OGGETTIVI DI CARATTERE PRIORITARIO DEL PSN, ASSISTENZA SANITARIA AGLI STRANIERI IRREGOLARI, ESCLUSIVITA' DEL RAPPORTO DEL PERSONALE DIRIGENTE DEL SSN E ALTRE RISORSE DI FONDO SANITARIO VINCOLATO	29.426.206,38
1300	1301	1	24364	PROGETTO DEFINIRE STRUMENTI A SUPPORTO DELLA IMPLEMENTAZIONE DELLE RETI ONCOLOGICHE - TRASFERIMENTO CORRENTE AD ENTI DELL'AMMINISTRAZIONE CENTRALE	10.950,00
1300	1301	1	25021	INTERVENTI A SOSTEGNO DELLA COSTITUZIONE DEI CENTRI DELLA RETE ONCOLOGICA REGIONALE	530.000,00
1300	1301	1	26004	AZIONI PROGETTUALI PER L'INTEGRAZIONE SOCIO-SANITARIA - TRASFERIMENTI AD ENTI PUBBLICI	101.277,50
1300	1301	1	26005	AZIONI PROGETTUALI PER L'INTEGRAZIONE SOCIO-SANITARIA - TRASFERIMENTI AD ALTRI SOGGETTI	62.568,15
1300	1301	1	26013	ATTUAZIONE LEGGE 91/89: FINANZIAMENTI STATALI IN MATERIA DI TRAPIANTI. BENEFICIARI: AZIENDE SANITARIE.	56.191,20
1300	1301	1	26015	REMUNERAZIONE SALDO MOBILITA' SANITARIA EXTRAREGIONALE	13.161.632,25
1300	1301	1	26030	PREVENZIONE E CURA DELLA FIBROSIS CISTICA - FINANZIAMENTO STATALE	298.678,00
1300	1301	1	26040	ONERI SOSTENUTI DALLA REGIONE PER AZIONI DI COMUNICAZIONE, EDITORIA, EVENTI E CONVEGNI	30.000,00
1300	1301	1	26044	PROMOZIONE DELLA SALUTE IN CARCERE - SPESE PER AZIONI PROGETTUALI REALIZZATE DA AZIENDE SANITARIE	12.906,50
1300	1301	1	26047	SVILUPPO PROCESSI EDUCATIVI DI COMUNICAZIONE E RAPPORTO CON L'UTENZA NEL SERVIZIO SANITARIO REGIONALE	77.380,00
1300	1301	1	26057	PROGETTO OBIETTIVO DIPENDENZE - TRASFERIMENTI CORRENTI AD ENTI PUBBLICI	152.400,00
1300	1301	1	26058	PROGETTO OBIETTIVO SALUTE MENTALE	121.500,00
1300	1301	1	26065	SPESE PER LA PREVENZIONE DELLA CECITA' E LA REALIZZAZIONE DI CENTRI PER L'EDUCAZIONE E LA RIABILITAZIONE VISIVA	11.887,94
1300	1301	1	26073	SPESE PER IL PROGRAMMA DI INTERVENTI PER LA LOTTA ALL'AIDS - TRATTAMENTO DOMICILIARE - FINANZIAMENTO STATALE	2.132.182,00
1300	1301	1	26076	PROGETTO OBIETTIVO DIPENDENZE - TRASFERIMENTI CORRENTI AD ALTRI SOGGETTI	30.000,00
1300	1301	1	26079	PROGETTO OBIETTIVO MATERNO INFANTILE - FINANZIAMENTO AZIONI PROGETTUALI REALIZZATE DA AZIENDE SANITARIE E CONSULTORI	43.200,00
1300	1301	1	26102	AZIONI PER LA LOTTA CONTRO IL DOLORE	16.200,00
1300	1301	1	26106	SVILUPPO RICERCA IN CAMPO ONCOLOGICO DELL'ISTITUTO TOSCANO TUMORI	117.261,10
1300	1301	1	26120	RAPPORTI INERENTI LA CONVENZIONE PER LA LAVORAZIONE DEL PLASMA	9.962,16
1300	1301	1	26123	TRASFERIMENTI DI RISORSE ALLE AZIENDE SANITARIE E OSPEDALIERE FINALIZZATI AL RIPIANO DELL'ECCEDENZA DELLA SPESA FARMACEUTICA.	7.338.174,25
1300	1301	1	26140	FINANZIAMENTO PROGETTI INNOVATIVI PER IL SISTEMA SOCIO-SANITARIO	191.395,69
1300	1301	1	26151	AZIONI PROGETTUALI PER L'INTEGRAZIONE SOCIOSANITARIA - TRASFERIMENTI AD ALTRI SOGGETTI.	40.000,00
1300	1301	1	26154	CENTRI DI RIFERIMENTO RISCOSTRO DIAGNOSTICO SIDS	116,89
1300	1301	1	26164	PROVENTI DA SANZIONI PER POTENZIAMENTO ATTIVITA' DI PREVENZIONE SUI LUOGHI DI LAVORO (D.LGS 758/94 - DGR 83/09)	2.091.111,34
1300	1301	1	26166	PANDEMIA INFLUENZALE: SPESE PER L'ATTUAZIONE DEI PIANI PANDEMICI REGIONALI	38.469,35

RESIDUI PASSIVI AL 31/12/2016 PER CAPITOLO

Anno di esercizio impegno 2014

MISSIONE	PROGRAMMA	TITOLO	CAPITOLO	DESCRIZIONE	IMPEGNI RESIDUI
1300	1301	1	26181	APPLICAZIONE NORME E SPECIFICHE COMUNITARIE PER SERVIZIO TRASFUSIONALE.	24.607,15
1300	1301	1	26188	D.LGS. 19 NOVEMBRE 2008 N. 194. FINANZIAMENTO DEI CONTROLLI UFFICIALI SANITARI	36.150,60
1300	1301	1	26194	SPESE PER PROGETTI ATTUATIVI DEL PIANO SANITARIO NAZIONALE RELATIVI ALLA SALUTE ED ALLA SICUREZZA SUI LUOGHI DI LAVORO.	5.500,00
1300	1301	1	26204	SPESE PER IL FINANZIAMENTO DEI LABORATORI DI SANITA' PUBBLICA DI AREA VASTA	208.203,00
1300	1301	1	26211	AZIONI PROGETTUALI PER LA NON AUTOSUFFICIENZA - TRASFERIMENTI AD ENTI PUBBLICI	90.000,00
1300	1301	1	26220	SPESE PER PROGETTI ATTUATIVI DEL PIANO SANITARIO NAZIONALE RELATIVI ALLA SALUTE ED ALLA SICUREZZA SUI LUOGHI DI LAVORO. TRASFERIMENTI AD ALTRI SOGGETTI	30.640,00
1300	1301	1	26247	PROGETTUALITA' AZIENDALI A SUPPORTO DEI PROCESSI DI MIGLIORAMENTO DELL'ORGANIZZAZIONE OSPEDALIERA, SVILUPPO RETI CLINICHE ED INTERVENTI DI RACCORDO OSPEDALE-TERRITORIO.	938.200,00
1300	1301	1	26257	PROGETTO PREVENZIONE SU SCREENING BASATI SUL TEST HPV PRIMARIO	82.500,00
1300	1301	1	26259	RISORSE PER INCREMENTI TARIFFARI PRESTAZIONI TERMALI LEA.	415.200,00
1300	1302	1	24148	SPESE PER PROGRAMMI E PROGETTI IN SANITA'	56.408,24
1300	1302	1	24199	TRASFERIMENTI ALLE AZIENDE SANITARIE MEDIANTE RECUPERO FONDI STATALI	68.352,92
1300	1302	1	24238	TRASFERIMENTI ALLE AZIENDE SANITARIE DI RISORSE PROVENIENTI DA ENTI DEL SETTORE PUBBLICO	115.361,66
1300	1302	1	24337	SPESE PER PROGETTI E ATTIVITA' FINANZIATE NELL'AMBITO DEL PROGETTO MATTONE INTERNAZIONALE	7.615,48
1300	1305	2	24133	INTERVENTI STRAORDINARI SUL PATRIMONIO STRUTTURALE E STRUMENTALE DELLA SANITA' A FAVORE DI ENTI DELLE AMMINISTRAZIONI LOCALI	78.294.489,79
1300	1305	2	24155	SPESE INTERVENTI RISTRUTTURAZIONE EDILIZIA E AMMODERNAMENTO TECNOLOGICO PATRIMONIO SANITARIO PUBBLICO E REALIZZAZIONE RESIDENZE SANITARIE ASSISTENZIALI - PROGRAMMA STRAORDINARIO INVESTIMENTI ART. 20 L. 67/88 E L. 244/2007 (FINANZIARIA 2008)	118.710.460,01
1300	1305	2	24202	SPESE DI INVESTIMENTO IN AMBITO SOCIO-SANITARIO E TERRITORIALE	221.000,00
1300	1305	2	24360	SPESE DI INVESTIMENTO IN SANITA' PER LA PROSECUZIONE DEL PROGRAMMA PLURIENNALE EX ART. 20 L. 67/1988 PER L'ADEGUAMENTO A NORMA DEGLI IMPIANTI ANTINCENDIO DELLE STRUTTURE SANITARIE	5.709.059,55
1300	1305	2	24361	INTERVENTI STRAORDINARI SUL PATRIMONIO STRUTTURALE E STRUMENTALE DEGLI ENTI DEL SSR	3.200.000,00
1300	1305	2	24362	IMPLEMENTAZIONE ARCHITETTURA TECNOLOGICA E INFORMATIVA PER UNIFICAZIONE E CONVERGENZA DEI SISTEMI DEL SSR	966.044,40
1300	1305	2	24370	SPESE DI INVESTIMENTO IN AMBITO SANITARIO E PER LO SVILUPPO TERRITORIALE	2.509.560,00
1300	1305	3	24190	ANTICIPAZIONI ALLE AZIENDE SANITARIE PER REALIZZAZIONE INFRASTRUTTURE SANITARIE	100.113.080,32
1300	1307	1	24193	PROGETTI DI TELEMEDICINA - TRASFERIMENTO AD ENTI LOCALI (aziende sanitarie)	155.713,80
1300	1307	1	24197	SUPPORTO A PROGETTI DI TELEMEDICINA - ACQUISTO DI SERVIZI	4.809,99
1300	1307	1	24363	PROGETTO DEFINIRE STRUMENTI A SUPPORTO DELLA IMPLEMENTAZIONE DELLE RETI ONCOLOGICHE E COFINANZIAMENTO PROGETTO CANCON	25.580,00
1300	1307	1	24368	PROGETTO CANCON - EUROPEAN GUIDE ON QUALITY IMPROVEMENT IN COMPREHENSIVE CANCER CONTROL QUOTA UE	76.531,16
1300	1307	1	24379	PROGETTO CANCON - EUROPEAN GUIDE ON QUALITY IMPROVEMENT IN COMPREHENSIVE CANCER CONTROL - QUOTA UE - SPESE MISSIONI	8.312,77
1300	1307	1	24380	PROGETTO DEFINIRE STRUMENTI A SUPPORTO DELLA IMPLEMENTAZIONE DELLE RETI ONCOLOGICHE E COFINANZIAMENTO PROGETTO CANCON - SPESE PER MISSIONI	1.305,45
1300	1307	1	26052	COSTITUZIONE BANCA DATI PER L'IDENTIFICAZIONE E LA REGISTRAZIONE DEGLI ANIMALI	11.456,38
1300	1307	1	26053	SPESE PER REALIZZAZIONE INTERVENTI IN MATERIA DI ANIMALI DI AFFEZIONE E PREVENZIONE DEL RANDAGISMO (L. 14.8.91 N.281) -	77.903,97
1300	1307	1	26172	ASSISTENZA SPECIALISTICA AMBULATORIALE: PROCREAZIONE MEDICALMENTE ASSISTITA	59.452,52

RESIDUI PASSIVI AL 31/12/2016 PER CAPITOLO

Anno di esercizio impegno 2014

MISSIONE	PROGRAMMA	TITOLO	CAPITOLO	DESCRIZIONE	IMPEGNI RESIDUI
1300	1307	1	26234	PROGETTI INTERISTITUZIONALI PER LE MALATTIE RARE E LA GENETICA	17.505,99
1300	1307	1	26261	PROGETTO IDENTIFICAZIONE PRECOCE DI BAMBINI CON DISTURBI DEL LINGUAGGIO E DELLA COMUNICAZIONE - TRASFERIMENTI AD ENTI DELLE AMMINISTRAZIONI LOCALI	45.762,00
1400	1401	1	51643	SPESE DI GESTIONE PER STRUMENTI DI INGEGNERIA FINANZIARIA RELATIVI A INVESTIMENTI PMI IN MATERIA DI INDUSTRIA, ARTIGIANATO E COOPERAZIONE - PRSE 2012/2015 LINEA 1.3A	198.683,90
1400	1401	2	51383	PRSE 2012-2015 LINEA 1.4.A - AREE PER INSEDIAMENTI PRODUTTIVI	722.250,00
1400	1401	2	51616	TRASFERIMENTI AL CONSORZIO ZIA PER ACQUISIZIONE AREE DA REINDUSTRIALIZZARE.	369.192,00
1400	1401	2	51739	INTERVENTI INFRASTRUTTURALI A FAVORE DI SETTORI PRODUTTIVI- CONTRIBUTI AGLI INVESTIMENTI A ALTRE IMPRESE - PRSE 2012/2015 LINEA 1.4B	2.340.000,00
1400	1401	2	54023	PROGRAMMA PLURIENNALE INVESTIMENTI: INTERVENTI NEL SETTORE INDUSTRIALE - CENTRI DI ECCELLENZA E RICERCA	1.916.859,70
1400	1403	1	24017	SPESE RICERCA FINALIZZATA. CONTRIBUTI A UNIVERSITA' E AD ALTRI ENTI DI RICERCA.	297.200,00
1400	1403	1	24021	SPESE PER PROGETTI DI RICERCA E SPERIMENTAZIONE- FINANZIAMENTO STATALE	3.010.865,21
1400	1403	1	24169	SPESE RICERCA IN MATERIA DI SALUTE. CONTRIBUTI AD ENTI DI RICERCA PRIVATI	75.600,00
1400	1403	1	24183	SPESE PER RICERCA SANITARIA. FONDI PROVENIENTI DA 5 X MILLE	4.454,68
1400	1403	1	61228	PROMOZIONE E SOSTEGNO PER LA RICERCA - TRASFERIMENTI CORRENTI A AMMINISTRAZIONI LOCALI	10.000,00
1400	1403	2	51675	ANTICIPO PROGRAMMAZIONE FESR 2014/2020. LABORATORI DI RICERCA INDUSTRIALE E APPLICATA E DIMOSTRATORI TECNOLOGICI - CONTRIBUTI AGLI INVESTIMENTI A IMPRESE CONTROLLATE	580.211,78
1400	1403	2	51737	ANTICIPO PROGRAMMAZIONE FESR 2014/2020. TRASFERIMENTI A AMMINISTRAZIONI PUBBLICHE PER INTERVENTO INFRASTRUTTURE TELECOMUNICAZIONE	12.000.000,00
1400	1403	2	51759	PRSE 2012-2015 LINEA 1.4 B - INFRASTRUTTURE PER IL TRASFERIMENTO TECNOLOGICO - LABORATORI DI RICERCA INDUSTRIALE ED APPLICATA E DIMOSTRATORI TECNOLOGICI	4.000.000,00
1500	1502	1	61049	OBBLIGO FORMATIVO - INIZIATIVE CON FINANZIAMENTO STATALE	796.469,52
1500	1502	1	61708	L.R. 32/02 SS.MM.II. - PROGETTO GIOVANI SI - TIROCINI EXTRACURRICULARI - TRASFERIMENTO AD ALTRE IMPRESE	1.263.835,38
1500	1502	1	61730	PROGETTO GIOVANI SI TIROCINI - TRASFERIMENTI AD AMMINISTRAZIONI PUBBLICHE	132.100,00
1500	1502	1	61767	POR FSE 2014/2020 - ANTICIPAZIONE RISORSE REGIONALI - CONTRIBUTI AI PROFESSIONISTI PER LE INDENNITA' CORRISPOSTE AI PRATICANTI PER LO SVOLGIMENTO DEI TIROCINI	330.000,00
1500	1502	1	61773	POR FSE 2014/2020 - ANTICIPAZIONE RISORSE REGIONALI - CONTRIBUTI PER LE INDENNITA' CORRISPOSTE AI PRATICANTI PER LO SVOLGIMENTO DEI TIROCINI PRESSO PP.AA.	7.200,00
1500	1504	1	61579	POR OB.2 FSE 2007-2013 ASSE II OCCUPABILITA' PROGETTO GIOVANI - QUOTA UE	43.567,50
1500	1504	1	61580	POR OB.2 FSE 2007-2013 ASSE II OCCUPABILITA' - PROGETTO GIOVANI - QUOTA STATO	38.461,52
1500	1504	1	61581	POR OB.2 FSE 2007-2013 ASSE II OCCUPABILITA' - PROGETTO GIOVANI - QUOTA REGIONE	10.471,00
1500	1504	1	61625	POR OB.2 FSE 2007-2013 ASSE II OCCUPABILITA' PROGETTO GIOVANI SI - TRASFERIMENTI AD AMMINISTRAZIONI PUBBLICHE - QUOTA UE	11.304,00
1500	1504	1	61626	POR OB.2 FSE 2007-2013 ASSE II OCCUPABILITA' PROGETTO GIOVANI SI - TRASFERIMENTI AD AMMINISTRAZIONI PUBBLICHE - QUOTA STATO	9.979,20
1500	1504	1	61627	POR OB. 2 FSE 2007-2013 ASSE II OCCUPABILITA' PROGETTO GIOVANI SI - TRASFERIMENTI AD AMMINISTRAZIONI PUBBLICHE - QUOTA REGIONE	2.716,80
1500	1504	1	61649	POR OB.2 2007-2013 ASSE IV CAPITALE UMANO TIROCINI QUOTA REGIONE	9.837,08
1500	1504	1	61650	POR OB.2 2007-2013 ASSE IV CAPITALE UMANO TIROCINI QUOTA STATO	36.133,02
1500	1504	1	61651	POR OB.2 2007-2013 ASSE IV CAPITALE UMANO - TIROCINI QUOTA UE	40.929,90
1500	1504	1	74072	POR OB.CRO FSE 2007-2013 - ANTICIPAZIONE DI ECONOMIE DI IMPEGNI RESIDUI - SPESE CORRENTI	84.100,00

RESIDUI PASSIVI AL 31/12/2016 PER CAPITOLO

Anno di esercizio impegno 2014

MISSIONE	PROGRAMMA	TITOLO	CAPITOLO	DESCRIZIONE	IMPEGNI RESIDUI
1600	1601	1	71206	ATTIVITA' DI GESTIONE SERVIZIO FITOSANITARIO REGIONALE.	203,88
1600	1601	2	52238	PIANO REGIONALE AGRICOLO FORESTALE -PATRIMONIO AGRICOLO FORESTALE - AMMINISTRAZIONE, TUTELA E VALORIZZAZIONE DEL PATRIMONIO AGRICOLO-FORESTALE DELLA REGIONE	2.733.000,00
1600	1601	2	52375	PATRIMONIO AGRICOLO FORESTALE REGIONALE - INTERVENTI DI MIGLIORAMENTO, VALORIZZAZIONE ED AMPLIAMENTO DEI BENI DEL PATRIMONIO AGRICOLO FORESTALE REGIONALE FINANZIATI CON I PROVENTI DELLE ALIENAZIONI AI SENSI DELLA L.R. 77/04.	520.000,00
1600	1601	2	52484	FONDO FEASR - PSR 2014/2020 - ANTICIPAZIONI AD ENTI PER INTERVENTI DI PREVENZIONE E RIPRISTINO DA CALAMITA' NATURALI	14.496.566,52
1600	1601	2	52485	PIANO REGIONALE AGRICOLO FORESTALE - FINANZIAMENTO STATALE PER LE EMERGENZE SANITARIE ZOOTECNICHE INTERVENTI DI INVESTIMENTO	120.000,00
1600	1601	2	52492	FONDO FEASR - PSR 2014/2020 - ANTICIPAZIONI AD ENTI PER INTERVENTI INFRASTRUTTURE TELECOMUNICAZIONE	2.300.000,00
1600	1602	2	55042	PIANO REGIONALE AGRICOLO FORESTALE - FINANZIAMENTO DEGLI INTERVENTI NEL SETTORE DELLA PESCA DI PARTE INVESTIMENTO	912.160,14
1600	1603	2	55048	PESCA MARITTIMA E ACQUACOLTURA - ATTUAZIONE DI MISURE REGIONALI DI INTERVENTO DEL PIANO NAZIONALE DELLA PESCA MARITTIMA 2007-2013 - QUOTA REGIONALE DI COFINANZIAMENTO DEL FONDO EUROPEO DELLA PESCA (FEP) - SPESE INVESTIMENTO	36.901,78
2000	2003	1	74048	UTILIZZO RECUPERI E RIMBORSI DERIVANTI DA ECONOMIE SU SOMME A DESTINAZIONE VINCOLATA RELATIVE A QUOTE DI COFINANZIAMENTO DEL POR OB. CRO FSE 2007-2013 - SPESE CORRENTI	13.000,00
9900	9901	7	23094	F.E.I. - FONDO EUROPEO PER L'INTEGRAZIONE DI CITTADINI DI PAESI TERZI - PROGETTO PER UN SISTEMA TOSCANO ANTIDISCRIMINAZIONE - QUOTA UE - TRASFERIMENTI CORRENTI AI PARTNERS ALTRI SOGGETTI - AVVISO PUBBLICO 2012	16.521,00
9900	9901	7	23095	F.E.I. FONDO EUROPEO PER L'INTEGRAZIONE DI CITTADINI DI PAESI TERZI - PROGETTO PER UN SISTEMA TOSCANO ANTIDISCRIMINAZIONE - QUOTA UE - TRASFERIMENTI CORRENTI A PARTNERS ENTI PUBBLICI - AVVISO PUBBLICO 2012	16.946,87
9900	9901	7	23096	F.E.I. - FONDO EUROPEO PER L'INTEGRAZIONE DI CITTADINI DI PAESI TERZI - PROGETTO "PER UN SISTEMA TOSCANO ANTIDISCRIMINAZIONE" - QUOTA COFINANZIAMENTO STATALE - TRASFERIMENTI CORRENTI AI PARTNERS ENTI PUBBLICI - AVVISO PUBBLICO 2012	16.946,87
9900	9901	7	23097	F.E.I. - FONDO EUROPEO PER L'INTEGRAZIONE DI CITTADINI DI PAESI TERZI - PROGETTO "PER UN SISTEMA TOSCANO ANTIDISCRIMINAZIONE" - QUOTA COFINANZIAMENTO STATALE - TRASFERIMENTI CORRENTI AI PARTNERS ALTRI SOGGETTI - AVVISO PUBBLICO 2012	16.521,00
9900	9901	7	23120	FEI - FONDO EUROPEO PER L'INTEGRAZIONE DI CITTADINI DI PAESI TERZI - AP 2013 - PROGETTO SERTO - QUOTA COFINANZIAMENTO STATALE - TRASFERIMENTI CORRENTI AI PARTNER ALTRI SOGGETTI	28.559,79
9900	9901	7	23122	FEI - FONDO EUROPEO PER L'INTEGRAZIONE DI CITTADINI DI PAESI TERZI - AP 2013 - PROGETTO SERTO - QUOTA COFINANZIAMENTO STATALE - TRASFERIMENTI CORRENTI AI PARTNER ENTI PUBBLICI	34.996,86
9900	9901	7	81003	VERSAMENTO RITENUTE PERSONALE REGIONALE CONTO TERZI (SEQUESTRI, QUOTE PENSIONI, CESSIONI, RISCATTI ETC.) L.R. 21.8.89 N.51	303,63
9900	9901	7	81004	DEPOSITI DI SPESE CONTRATTUALI E DI ASTA	502,80
9900	9901	7	81008	RESTITUZIONE AD ALTRE REGIONI DI PROVENTI TASSE AUTOMOBILISTICHE DI LORO COMPETENZA INCASSATE DALLA REGIONE TOSCANA (L. 27.12.97 N. 449 E L.R. 49/2003)	9.255.531,24
9900	9901	7	81009	PARTITE DI GIRO DIVERSE NON ALLOCABILI SU SPECIFICI CAPITOLI DELLE PARTITE DI GIRO	21.068,84
9900	9901	7	81017	RIMBORSO DEPOSITI CAUZIONALI A TERZI PER CONCESSIONI E LOCAZIONI	673,80
9900	9901	7	81021	RIMBORSO DEPOSITI CAUZIONALI RICEVUTI	10.593,65
9900	9901	7	81028	VERSAMENTO DELL'IRAP DA PARTE DELLA REGIONE IN QUALITA' DI SOGGETTO PASSIVO D'IMPOSTA / CONTI SANITARI	723,00
9900	9901	7	81037	SPESE NON ANDATE A BUON FINE	14.879,51
9900	9902	7	81013	RECUPERO DA PARTE DELLO STATO DI SOMME PER IL FINANZIAMENTO DELLA SPESA SANITARIA (ART.11 COMMA 17 D.LGS 30.12.92 N.502)	651.302.482,78
TOTALE ANNO ESERCIZIO IMPEGNO 2014					1.203.071.227,83

RESIDUI PASSIVI AL 31/12/2016 PER CAPITOLO

Anno di esercizio impegno 2013

MISSIONE	PROGRAMMA	TITOLO	CAPITOLO	DESCRIZIONE	IMPEGNI RESIDUI
100	102	1	24027	SPESE PER IL FUNZIONAMENTO DI COMMISSIONI ED ALTRI ORGANISMI IN AMBITO SANITARIO	3.264,35
100	103	1	71032	UFFICI REGIONALI: MANUTENZIONE ORDINARIA, INSTALLAZIONE E GESTIONE IMPIANTI	858,88
100	105	2	73012	LAVORI DI MANUTENZIONE SU IMMOBILI APPARTENENTI AL PATRIMONIO REGIONALE	167.024,68
100	108	2	14135	REALIZZAZIONE PROGETTO ICAR. TRASFERIMENTO AD ALTRE REGIONI PARTECIPANTI AL PROGETTO (DEL.CIPE 35/05).	8.940,00
100	108	2	14143	PROGRAMMA SOCIETA' DELL'INFORMAZIONE. SPESE DI INVESTIMENTO IN SVILUPPO E ACQUISTO INFRASTRUTTURE INFORMATICHE.	33.631,18
100	108	2	14193	ATTUAZIONE DEL PROGRAMMA SOCIETA' DELL'INFORMAZIONE - SPESE DI INVESTIMENTO - TRASFERIMENTI AGLI EELL	313.573,11
100	108	2	14287	DCR 104-2012 PROGRAMMA SOCIETA' DELL'INFORMAZIONE 2012 - 2015. AZIONI DI SVILUPPO SERVIZI DIGITALI - TRASFERIMENTI	15.000,00
100	112	1	74041	FAS 2007/2013 - SPESE PER ASSISTENZA TECNICA - DELIB. CIPE 166/2007	25.000,00
400	402	1	61020	SISTEMA REGIONALE ISTRUZIONE E EDUCAZIONE	40.535,00
400	402	2	61211	INTERVENTI EDUCATIVI PER L'INFANZIA E L'ADOLESCENZA INVESTIMENTI	1.711.231,82
400	402	2	61470	EROGAZIONE CONTRIBUTI FINANZIARI IN CONTO CAPITALE PER INTERVENTI URGENTI DI EDILIZIA SCOLASTICA A FAVORE DI ENTI LOCALI	1.326.612,90
400	404	2	61471	FINANZIAMENTO DEL PIANO INVESTIMENTI DELL'AZIENDA REGIONALE D.S.U.	284.308,09
500	501	2	63134	FONDI REGIONALI PER INVESTIMENTI NEI BENI CULTURALI - TRASFERIMENTI ALLE AMMINISTRAZIONI PUBBLICHE	870.216,83
500	502	2	63241	PROGETTO DI INIZIATIVA REGIONALE - PROGETTO REGIONALE BIBLIOTECHE E ARCHIVI NELLA SOCIETA' DELL'INFORMAZIONE E DELLA CONOSCENZA - CONTRIBUTI A ENTI PUBBLICI - SPESE PER INVESTIMENTI	2.450,00
500	503	2	63198	FAS 2007/2013 LINEA 4.2.3 (EX 2.8.3) - REALIZZAZIONE NUOVO TEATRO DELL'OPERA DI FIRENZE - DEL. CIPE 166/2007	374.343,90
600	601	2	62003	FINANZIAMENTO PER LA PROMOZIONE DELLA CULTURA E DELLA PRATICA DELLE ATTIVITA' MOTORIE - INTERVENTI DI INVESTIMENTO	700.000,00
700	701	2	51475	FONDO PER INVESTIMENTI NEL SETTORE VIDEO-CINEMATOGRAFICO E MULTIMEDIALE - ACQUISIZIONE DIRITTI	42.700,00
700	702	2	51551	LINEA 1.5.C - 1.5.D POR CREO 2007-2013 SOSTEGNO A PROGRAMMI INTEGRATI INVESTIMENTO PER RICERCA INDUSTRIALE E INNOVAZIONE DIRETTI A FAVORIRE PROCESSI DI AGGREGAZIONE DELLE PMI DEL TURISMO. TRASFERIMENTI AD IMPRESE E LORO AGGREGAZIONI	57.039,60
800	801	2	34000	SPESE PER CREAZIONE DEL DATABASE TOPOGRAFICO REGIONALE - SPESE INVESTIMENTO	13.310,00
800	801	2	34053	FORMAZIONE DEL SISTEMA INFORMATIVO GEOGRAFICO REGIONALE - REALIZZAZIONE BASE INFORMATIVA GEOGRAFICA REGIONALE - SPESE DI INVESTIMENTO - TRASFERIMENTI AD ENTI DELLE AMMINISTRAZIONI LOCALI.	39.998,40
800	801	2	34072	REALIZZAZIONE OPERE PARCO AGRICOLO DELLA PIANA	1.337.479,83
800	801	2	34129	PIT - PROGETTI DI TERRITORIO - TRASFERIMENTI AD ENTI LOCALI - SPESE DI INVESTIMENTO	1.722.808,61
800	801	2	34130	PIS - PROGETTI DI EDILIZIA SOSTENIBILE - TRASFERIMENTI AD ENTI LOCALI - SPESE DI INVESTIMENTO	166.664,00
800	801	2	34152	RIGENERAZIONE URBANA - CONTRIBUTI IN CONTO CAPITALE AGLI ENTI LOCALI	400.000,00
800	802	1	13054	CONTRIBUTI ALLE PROVINCE PER LE SPESE DI FUNZIONAMENTO DELLE COMMISSIONI PROVINCIALI ESPROPRI	1.000,00
800	802	2	33023	INTERVENTI FINANZIARI REDAZIONE PIANI RECUPERO	72.000,00
900	901	2	42009	FONDO PER INTERVENTI DI MANUTENZIONE STRAORDINARIA	1.363.475,03
900	901	2	42044	FONDO PER IL FINANZIAMENTO DEGLI ACCORDI DI PROGRAMMA PER INTERVENTI FINALIZZATI ALLA MESSA IN SICUREZZA DEI BACINI IDROGRAFICI TOSCANI.	1.611.101,69
900	901	2	42133	PROGRAMMA PLURIENNALE INVESTIMENTI: INTERVENTI PER EROSIONE COSTA/CUNEO SALINO -	1.514.019,74
900	901	2	42240	FONDO PER IL PAGAMENTO ONERI DI ESPROPRIO - GESTIONE URTAT PISTOIA	294.037,47

RESIDUI PASSIVI AL 31/12/2016 PER CAPITOLO

Anno di esercizio impegno 2013

MISSIONE	PROGRAMMA	TITOLO	CAPITOLO	DESCRIZIONE	IMPEGNI RESIDUI
900	901	2	42472	FONDI PER L'ATTUAZIONE DELL'ACCORDO DI PROGRAMMA NOVATIVO PER LA REALIZZAZIONE DEL PRIMO LOTTO DELLA CASSA DI ESPANSIONE DEI RENAI	248.343,59
900	902	1	43116	FONDI DERIVANTI DALLA GESTIONE COMMISSARIALE LAGUNA DI ORBETELLO - SPESE CORRENTI FINALIZZATE ALLA GESTIONE DEL SISTEMA ALGALE	9.543,83
900	903	2	42234	INTERVENTI PREVENZIONE PRODUZIONE RIFIUTI, IMPLEMENTAZIONE RACCOLTA DIFFERENZIATA E RECUPERO MATERIALI E PER IL COMPLETAMENTO DELL'ATTUAZIONE DEI PIANI PROVINCIALI - SPESE INVESTIMENTO	16.758.087,33
900	905	2	41044	FONDO PER GLI INVESTIMENTI E LA PROMOZIONE DELLE RISERVE NATURALI E DELLE AREE PROTETTE	9.000,00
900	906	2	73064	INTERVENTI PER LA REALIZZAZIONE IMPIANTO DI DEPURAZIONE.	300.000,00
900	907	2	51600	CONTRIBUTO REGIONALE PER INTERVENTI STRAORDINARI A FAVORE DEI TERRITORI MONTANI (LR 65/2010 ART. 138 TER)	599.400,00
900	907	2	51610	FONDO REGIONALE PER LA MONTAGNA	673.048,61
900	908	2	42247	ADEGUAMENTO DELLA RETE REGIONALE DI RILEVAMENTO DELLA QUALITA' DELL'ARIA.	37.660,21
1000	1001	2	31103	RAFFORZAMENTO DEL SISTEMA DEI COLLEGAMENTI FERROVIARI TRA RETE PRINCIPALE, LINEE SECONDARIE E PIATTAFORMA LOGISTICA COSTIERA	5.000.000,00
1000	1001	2	32031	FONDO REGIONALE TRASPORTI FERROVIE CONCESSE - SPESE DI MANUTENZIONE STRAORDINARIA.	164.463,00
1000	1001	2	32043	FONDO REGIONALE TRASPORTI SPESE DI MANUTENZIONE STRAORDINARIA CONTRATTUALIZZATE DESTINATE ALLA GESTIONE DELLE INFRASTRUTTURE	4.238,93
1000	1003	2	31000	INTERVENTI NEL SETTORE DEI PORTI DI INTERESSE REGIONALE E DELLA NAVIGAZIONE INTERNA.	1.814.142,00
1000	1003	2	31109	INTERVENTI NEL SETTORE DEI PORTI SEDE DI AUTORITA' PORTUALE REGIONALE	66.362,00
1000	1004	2	31120	INTERVENTO PER LA DELOCALIZZAZIONE DELLE ABITAZIONI INTERCLUSE NEL SEDIME DELL'AEROPORTO DI PISA	55.328,19
1000	1005	2	21048	INTERVENTI E OPERE PER LA SICUREZZA STRADALE.	1.964.425,75
1000	1005	2	22013	PROGRAMMA PLURIENNALE INVESTIMENTI: INTERVENTI STRUTTURE INNOVATIVE PER IL SOCIALE. RISORSE PER GLI ENTI LOCALI	655.000,00
1000	1005	2	22029	FONDO REGIONALE PER L'ASSISTENZA SOCIALE E SUPERAMENTO BARRIERE ARCHITETTONICHE - CONTRIBUTI IN CONTO CAPITALE PER INTERVENTI.	1.864.945,00
1000	1005	2	22102	FONDO REGIONALE PER L'ASSISTENZA SOCIALE E SUPERAMENTO BARRIERE ARCHITETTONICHE - CONTRIBUTI IN CONTO CAPITALE PER INTERVENTI - TRASFERIMENTI A IMPRESE PUBBLICHE	48.800,00
1000	1005	2	31012	PROGRAMMA PLURIENNALE INVESTIMENTI: INTERVENTI SULLA VIABILITA' DI INTERESSE REGIONALE.	2.156.319,91
1000	1005	2	31048	PROGRAMMA PLURIENNALE INVESTIMENTI 2002-2007: INTERVENTI SU S.G.C. FIPLI E STRADE REGIONALI	513.270,74
1000	1005	2	31079	INTERVENTI SULLA VIABILITA' DI INTERESSE REGIONALE PREVISTI NELLA DCR 126/2001 E NEL PROGRAMMA 2002; MANUTENZIONE STRADE REGIONALI.	802.799,61
1000	1005	2	31087	INTERVENTI DI ADEGUAMENTO E MANUTENZIONE STRAORDINARIA PER LA REALIZZAZIONE DEI PERCORSI DI GARA DEI CAMPIONATI MONDIALI DI CICLISMO IN TOSCANA DEL 2013	347.451,53
1000	1005	2	31098	INTERVENTI DI VIABILITA' LOCALE PISA	202.500,00
1000	1005	2	31115	PROGRAMMA INVESTIMENTI SU STRADE REGIONALI 2001, 2002, 2003-2007. TRASFERIMENTI FINANZIAMENTI A ANAS SPA PER INTERVENTI SU STRADE REGIONALI.	331.435,77
1100	1102	2	11041	SPESE PER EVENTI DI RILEVANZA REGIONALE DI CARATTERE CALAMITOSO	151.406,26
1200	1201	1	22090	FONDO SANITARIO - ATTUAZIONE L.R. 20.3.2000 N. 31 E ACCORDI DI PROGRAMMA - TRASFERIMENTI CORRENTI AD ALTRI SOGGETTI	45.000,00
1200	1202	1	26230	SLA - FONDO PER LA NON AUTOSUFFICIENZA - INTERVENTI A SOSTEGNO DELLA DOMICILIARITA' IN ALTERNATIVA AL RICOVERO IN STRUTTURA	812.207,57
1200	1204	1	22049	F.R.A.S. BUONE PRATICHE PER L'INCLUSIONE DEGLI IMMIGRATI - TRASFERIMENTI AD ALTRI SOGGETTI	5.000,00
1200	1207	2	23004	FONDO REGIONALE PER L'ASSISTENZA SOCIALE - QUOTA ASSEGNATA PER I PROGETTI DEI PIANI DI ZONA - ATTIVITA' DI INVESTIMENTI.	17.000,00
1300	1301	1	23049	FONDO PER LA NON AUTOSUFFICIENZA - RISORSE DI FONDO SANITARIO	2.731.370,87

RESIDUI PASSIVI AL 31/12/2016 PER CAPITOLO

Anno di esercizio impegno 2013

MISSIONE	PROGRAMMA	TITOLO	CAPITOLO	DESCRIZIONE	IMPEGNI RESIDUI
1300	1301	1	24012	FORMAZIONE CONTINUA DEL PERSONALE CONVENZIONATO DEL SERVIZIO SANITARIO	90.849,64
1300	1301	1	24023	SPESE AZIENDE SANITARIE DA FINANZIARE CON ECONOMIE ESERCIZI PRECEDENTI	4.763.769,86
1300	1301	1	24037	SPESE PER LA GESTIONE E IL POTENZIAMENTO DELLE INFRASTRUTTURE DI SUPPORTO AL SISTEMA INFORMATIVO SANITARIO REGIONALE	2.082,50
1300	1301	1	24334	PROGETTO SVILUPPO SCREENING ONCOLOGICI	1.600.000,00
1300	1301	1	24347	AZIONI DI RIORDINO DEI SERVIZI DEL S.S.R	2.565.819,30
1300	1301	1	24353	SVILUPPO PROGETTI SPERIMENTALI DI NATURA INTERNAZIONALE	50.000,00
1300	1301	1	26004	AZIONI PROGETTUALI PER L'INTEGRAZIONE SOCIO-SANITARIA - TRASFERIMENTI AD ENTI PUBBLICI	101.277,50
1300	1301	1	26005	AZIONI PROGETTUALI PER L'INTEGRAZIONE SOCIO-SANITARIA - TRASFERIMENTI AD ALTRI SOGGETTI	62.568,15
1300	1301	1	26009	FNPS - AZIONI PROGETTUALI PER L'INTEGRAZIONE SOCIO-SANITARIA - TRASFERIMENTI AD ALTRI SOGGETTI	20.000,00
1300	1301	1	26013	ATTUAZIONE LEGGE 91/89: FINANZIAMENTI STATALI IN MATERIA DI TRAPIANTI. BENEFICIARI: AZIENDE SANITARIE.	70.257,60
1300	1301	1	26020	SPESE PER FINANZIAMENTO PROGETTI SULLA SALUTE E SICUREZZA SUL LAVORO IN TOSCANA - TRASFERIMENTO A SOGGETTI PUBBLICI	153.063,00
1300	1301	1	26044	PROMOZIONE DELLA SALUTE IN CARCERE - SPESE PER AZIONI PROGETTUALI REALIZZATE DA AZIENDE SANITARIE	7.500,00
1300	1301	1	26047	SVILUPPO PROCESSI EDUCATIVI DI COMUNICAZIONE E RAPPORTO CON L'UTENZA NEL SERVIZIO SANITARIO REGIONALE	36.100,00
1300	1301	1	26051	AZIONI DEL PSR E PROGETTI DI PREVENZIONE - SOGGETTI PUBBLICI	50.000,00
1300	1301	1	26058	PROGETTO OBIETTIVO SALUTE MENTALE	37.750,00
1300	1301	1	26079	PROGETTO OBIETTIVO MATERNO INFANTILE - FINANZIAMENTO AZIONI PROGETTUALI REALIZZATE DA AZIENDE SANITARIE E CONSULTORI	23.000,00
1300	1301	1	26130	MUTILAZIONI GENITALI FEMMINILI	97.662,92
1300	1301	1	26133	CONSIGLIO SANITARIO REGIONALE. FINANZIAMENTI AD AZIENDE SANITARIE PER AZIONI PROGETTUALI	31.250,00
1300	1301	1	26154	CENTRI DI RIFERIMENTO RISCONTRO DIAGNOSTICO SIDS	240,84
1300	1301	1	26164	PROVENTI DA SANZIONI PER POTENZIAMENTO ATTIVITA' DI PREVENZIONE SUI LUOGHI DI LAVORO (D.LGS 758/94 - DGR 83/09)	2.969.545,08
1300	1301	1	26189	PROGETTI SALUTE MENTALE. TRASFERIMENTI AI SOGGETTI PRIVATI.	40.000,00
1300	1301	1	26195	F.N.P.S.: RISORSE PER VITA INDIPENDENTE - TRASFERIMENTI AD ENTI PUBBLICI	7.640,04
1300	1301	1	26247	PROGETTUALITA' AZIENDALI A SUPPORTO DEI PROCESSI DI MIGLIORAMENTO DELL'ORGANIZZAZIONE OSPEDALIERA, SVILUPPO RETI CLINICHE ED INTERVENTI DI RACCORDO OSPEDALE-TERRITORIO.	21.500,00
1300	1301	1	26248	CENTRI RESIDENZIALI CURE PALLIATIVE: HOSPICES	122.392,00
1300	1301	1	26252	PROGRAMMI TELEMEDICINA	200.000,00
1300	1302	1	24198	TRASFERIMENTI ALLE AZIENDE SANITARIE MEDIANTE RECUPERO FONDI REGIONALI	12.894.006,03
1300	1305	1	24336	AZIONI PER L'INNOVAZIONE TECNOLOGICA IN SANITA'	937.959,00
1300	1305	2	24118	REALIZZAZIONE DI INFRASTRUTTURE NELL'AMBITO DEL SISTEMA SANITARIO REGIONALE.	3.001.290,59
1300	1305	2	24133	INTERVENTI STRAORDINARI SUL PATRIMONIO STRUTTURALE E STRUMENTALE DELLA SANITA' A FAVORE DI ENTI DELLE AMMINISTRAZIONI LOCALI	81.505.255,99
1300	1305	2	24202	SPESE DI INVESTIMENTO IN AMBITO SOCIO-SANITARIO E TERRITORIALE	2.850.000,00

RESIDUI PASSIVI AL 31/12/2016 PER CAPITOLO

Anno di esercizio impegno 2013

MISSIONE	PROGRAMMA	TITOLO	CAPITOLO	DESCRIZIONE	IMPEGNI RESIDUI
1300	1305	3	24190	ANTICIPAZIONI ALLE AZIENDE SANITARIE PER REALIZZAZIONE INFRASTRUTTURE SANITARIE	22.421.885,57
1300	1307	1	26052	COSTITUZIONE BANCA DATI PER L'IDENTIFICAZIONE E LA REGISTRAZIONE DEGLI ANIMALI	23.573,93
1400	1401	1	51431	PRSE 2012-2015 LINEA 4.1.A - SPESE PER LA GESTIONE E L'ASSISTENZA TECNICA DEGLI INTERVENTI DI CUI AL PRSE E AL POR CREO	40.000,00
1400	1401	2	51384	PRSE 2012-2015 LINEA 1.4.B - INFRASTRUTTURE PER IL TRASFERIMENTO TECNOLOGICO	3.761.942,02
1400	1403	1	24021	SPESE PER PROGETTI DI RICERCA E SPERIMENTAZIONE- FINANZIAMENTO STATALE	188.490,00
1400	1403	1	24146	SPESE PER PROGETTI DI RICERCA IN MATERIA DI SALUTE GESTITI DA UN SOGGETTO PUBBLICO CON FUNZIONE DI CAPOFILA.	24.400,00
1400	1403	1	24183	SPESE PER RICERCA SANITARIA. FONDI PROVENIENTI DA 5 X MILLE	631,31
1500	1502	1	61049	OBBLIGO FORMATIVO - INIZIATIVE CON FINANZIAMENTO STATALE	966.454,11
1500	1502	1	61693	POLITICHE A SOSTEGNO DELLE PROFESSIONI - CONTRIBUTI AI PROFESSIONISTI PER LE INDENNITA' CORRISPOSTE AI PRATICANTI PER LO SVOLGIMENTO DEI TIROCINI	176.100,00
1500	1504	1	61579	POR OB.2 FSE 2007-2013 ASSE II OCCUPABILITA' PROGETTO GIOVANI - QUOTA UE	589.974,60
1500	1504	1	61580	POR OB.2 FSE 2007-2013 ASSE II OCCUPABILITA' - PROGETTO GIOVANI - QUOTA STATO	520.831,08
1500	1504	1	61581	POR OB.2 FSE 2007-2013 ASSE II OCCUPABILITA' - PROGETTO GIOVANI - QUOTA REGIONE	141.794,32
1500	1504	1	61625	POR OB.2 FSE 2007-2013 ASSE II OCCUPABILITA' PROGETTO GIOVANI SI - TRASFERIMENTI AD AMMINISTRAZIONI PUBBLICHE - QUOTA UE	38.810,40
1500	1504	1	61626	POR OB.2 FSE 2007-2013 ASSE II OCCUPABILITA' PROGETTO GIOVANI SI - TRASFERIMENTI AD AMMINISTRAZIONI PUBBLICHE - QUOTA STATO	34.261,92
1500	1504	1	61627	POR OB.2 FSE 2007-2013 ASSE II OCCUPABILITA' PROGETTO GIOVANI SI - TRASFERIMENTI AD AMMINISTRAZIONI PUBBLICHE - QUOTA REGIONE	9.327,68
1500	1504	1	61649	POR OB.2 2007-2013 ASSE IV CAPITALE UMANO TIROCINI QUOTA REGIONE	90.299,64
1500	1504	1	61650	POR OB.2 2007-2013 ASSE IV CAPITALE UMANO TIROCINI QUOTA STATO	331.683,66
1500	1504	1	61651	POR OB.2 2007-2013 ASSE IV CAPITALE UMANO - TIROCINI QUOTA UE	375.716,70
1500	1504	1	61662	POR OB.2 2007-2013 ASSE IV CAPITALE UMANO TIROCINI TRASFERIMENTI AD AMMINISTRAZIONI PUBBLICHE.	19.640,70
1500	1504	1	61663	POR OB.2 2007-2013 ASSE IV CAPITALE UMANO TIROCINI TRASFERIMENTI AD AMMINISTRAZIONI PUBBLICHE - QUOTA STATO	17.338,86
1500	1504	1	61664	POR OB.2 2007-2013 ASSE IV CAPITALE UMANO TIROCINI TRASFERIMENTI AD AMMINISTRAZIONI PUBBLICHE QUOTA REGIONE	4.720,44
1500	1504	1	74072	POR OB.CRO FSE 2007-2013 - ANTICIPAZIONE DI ECONOMIE DI IMPEGNI RESIDUI - SPESE CORRENTI	94.500,00
1600	1601	1	52470	FONDO DI SOLIDARIETA' PER EMERGENZE CLIMATICHE - D. LGS 102/2004	2.300.000,00
1600	1601	2	52226	PIANO REGIONALE AGRICOLO FORESTALE -FORESTAZIONE - INVESTIMENTI (PER L'ATTUAZIONE DEL P.F.R. 2007/2011)	769.127,93
1600	1601	2	52238	PIANO REGIONALE AGRICOLO FORESTALE -PATRIMONIO AGRICOLO FORESTALE - AMMINISTRAZIONE, TUTELA E VALORIZZAZIONE DEL PATRIMONIO AGRICOLO-FORESTALE DELLA REGIONE	686.323,17
1600	1601	2	52264	FORESTAZIONE - INTERVENTI DI MIGLIORAMENTO DELL'AMBIENTE NATURALE,ATTIVITA' DI VIGILANZA E ALTRE ATTIVITA'	1.175.000,00
1600	1601	2	52311	PIANO REGIONALE AGRICOLO FORESTALE (PRAF)- FINANZIAMENTO INTERVENTI DI INVESTIMENTO	220.000,00
1600	1601	2	52410	FONDO DI SOLIDARIETA' NAZIONALE. CONTRIBUTO IN CONTO CAPITALE. PIOGGE ALLUVIONALI DICEMBRE 2009. D.M. 6925 DEL 25/3/2010	1.526.925,00
1600	1601	2	52414	PIANO REGIONALE AGRICOLO FORESTALE - FINANZIAMENTO INTERVENTI IN CONTO CAPITALE	805.548,90
1600	1601	2	52418	AIUTI DE MINIMIS A FAVORE IMPRESE AGRICOLE DANNEGGIATE DALLA PERONOSPORA DELLA VITE	973.075,00

RESIDUI PASSIVI AL 31/12/2016 PER CAPITOLO

Anno di esercizio impegno 2013

MISSIONE	PROGRAMMA	TITOLO	CAPITOLO	DESCRIZIONE	IMPEGNI RESIDUI
1600	1601	2	52478	FONDO DI SOLIDARIETA' NAZIONALE - D. LGS 102/2004 - DM 5432 DEL 07/12/2012 - RIPARTO 2012	150.844,44
1900	1901	2	74076	PO IT-FR MARITTIMO 2007/2013 - ANTICIPAZIONE DI ECONOMIE DI IMPEGNI RESIDUI SU PROGETTI - SPESE DI INVESTIMENTO	136.577,11
1900	1902	2	12162	PO ITALIA-FRANCIA MARITTIMO 2007-2013. TRASFERIMENTI IN CONTO CAPITALE A ENTI DELLE AMMINISTRAZIONI LOCALI	1.269,95
1900	1902	2	12164	PO ITALIA-FRANCIA MARITTIMO. TRASFERIMENTI IN CONTO CAPITALE AD ALTRI SOGGETTI	729,41
2000	2003	1	74048	UTILIZZO RECUPERI E RIMBORSI DERIVANTI DA ECONOMIE SU SOMME A DESTINAZIONE VINCOLATA RELATIVE A QUOTE DI COFINANZIAMENTO DEL POR OB. CRO FSE 2007-2013 - SPESE CORRENTI	26.700,00
9900	9901	7	23100	FEI-FONDO EUROPEO PER L'INTEGRAZIONE DI CITTADINI DI PAESI TERZI - PROGETTO RETE E CITTADINANZA - QUOTA UE - TRASFERIMENTI CORRENTI AI PARTNERS ENTI PUBBLICI - AVVISO PUBBLICO 2012	237.644,70
9900	9901	7	23101	FEI-FONDO EUROPEO PER L'INTEGRAZIONE DI CITTADINI DI PAESI TERZI - PROGETTO RETE E CITTADINANZA - QUOTA COFINANZIAMENTO STATALE - TRASFERIMENTI CORRENTI AI PARTNERS ENTI PUBBLICI - AVVISO PUBBLICO 2012	79.214,90
9900	9901	7	81008	RESTITUZIONE AD ALTRE REGIONI DI PROVENTI TASSE AUTOMOBILISTICHE DI LORO COMPETENZA INCASSATE DALLA REGIONE TOSCANA (L. 27.12.97 N. 449 E L.R. 49/2003)	10.650.681,42
9900	9901	7	81009	PARTITE DI GIRO DIVERSE NON ALLOCABILI SU SPECIFICI CAPITOLI DELLE PARTITE DI GIRO	1.071,63
9900	9901	7	81017	RIMBORSO DEPOSITI CAUZIONALI A TERZI PER CONCESSIONI E LOCAZIONI	1.618,29
9900	9901	7	81021	RIMBORSO DEPOSITI CAUZIONALI RICEVUTI	12.597,67
9900	9902	7	81013	RECUPERO DA PARTE DELLO STATO DI SOMME PER IL FINANZIAMENTO DELLA SPESA SANITARIA (ART.11 COMMA 17 D.LGS 30.12.92 N.502)	328.724.299,24
TOTALE ANNO ESERCIZIO IMPEGNO 2013					545.565.581,55

RESIDUI PASSIVI AL 31/12/2016 PER CAPITOLO

Anno di esercizio impegno 2012

MISSIONE	PROGRAMMA	TITOLO	CAPITOLO	DESCRIZIONE	IMPEGNI RESIDUI
100	108	2	14143	PROGRAMMA SOCIETA' DELL'INFORMAZIONE. SPESE DI INVESTIMENTO IN SVILUPPO E ACQUISTO INFRASTRUTTURE INFORMATICHE.	33.275,76
100	108	2	14193	ATTUAZIONE DEL PROGRAMMA SOCIETA' DELL'INFORMAZIONE - SPESE DI INVESTIMENTO - TRASFERIMENTI AGLI EELL	112.407,24
400	402	2	61470	EROGAZIONE CONTRIBUTI FINANZIARI IN CONTO CAPITALE PER INTERVENTI URGENTI DI EDILIZIA SCOLASTICA A FAVORE DI ENTI LOCALI	399.255,00
400	404	2	61471	FINANZIAMENTO DEL PIANO INVESTIMENTI DELL'AZIENDA REGIONALE D.S.U.	2.271.197,71
500	501	2	63134	FONDI REGIONALI PER INVESTIMENTI NEI BENI CULTURALI - TRASFERIMENTI ALLE AMMINISTRAZIONI PUBBLICHE	1.507.924,53
500	503	2	63210	FAS 2007/2013 LINEA 4.2.2 (EX 2.8.2) - INTERVENTI SUL PATRIMONIO CULTURALE IN COOPERAZIONE ISTITUZIONALE - DEL. CIPE 166/07	6.626,80
600	601	2	62003	FINANZIAMENTO PER LA PROMOZIONE DELLA CULTURA E DELLA PRATICA DELLE ATTIVITA' MOTORIE - INTERVENTI DI INVESTIMENTO	336.486,87
700	701	2	51472	PRSE 2012-2015 LINEA 3.2.A - INFRASTRUTTURE PER IL TURISMO E COMMERCIO - INNOVAZIONE E SOSTENIBILITA DELL'OFFERTA TURISTICA E COMMERCIALE - STRUTTURE FIERISTICHE	4.500.000,00
700	701	2	51473	PRSE 2012-2015 LINEA 3.2.A - INFRASTRUTTURE PER IL TURISMO - INNOVAZIONE E SOSTENIBILITA DELL'OFFERTA TURISTICA	5.000.000,00
700	701	2	51477	PRSE 2012-2015 LINEA 3.2.A - INFRASTRUTTURE PER IL TURISMO E COMMERCIO - RISORSE REGIONALI FINALIZZATE ALLA INNOVAZIONE E SOSTENIBILITA' DELL'OFFERTA TURISTICA	2.033.542,84
700	701	2	53064	PRSE 2012-2015 LINEA 3.1.B.1 - MODELLI DI GESTIONE SOSTENIBILE DELLE DESTINAZIONI TURISTICHE. TRASFERIMENTI AGLI ENTI LOCALI	19.490,70
700	701	2	53138	PRSE 2012-2015, LINEA 3.1.B. MODELLI DI GESTIONE SOSTENIBILE DELLE DESTINAZIONI TURISTICHE. PIATTAFORMA INFORMATICA PER GLI OTD	100.000,00
800	801	2	34000	SPESE PER CREAZIONE DEL DATABASE TOPOGRAFICO REGIONALE - SPESE INVESTIMENTO	6.655,00
800	801	2	34072	REALIZZAZIONE OPERE PARCO AGRICOLO DELLA PIANA	4.000.000,00
800	802	2	33023	INTERVENTI FINANZIARI REDAZIONE PIANI RECUPERO	67.500,00
900	901	2	42044	FONDO PER IL FINANZIAMENTO DEGLI ACCORDI DI PROGRAMMA PER INTERVENTI FINALIZZATI ALLA MESSA IN SICUREZZA DEI BACINI IDROGRAFICI TOSCANI.	534.944,00
900	901	2	42133	PROGRAMMA PLURIENNALE INVESTIMENTI: INTERVENTI PER EROSIONE COSTA/CUNEO SALINO -	109.577,47
900	901	2	42426	RISORSE DERIVANTI DALL'ACCORDO DI CUI ALLA D.G.R. 176 DELL'8.3.2012 - PROGETTO PIOMBINO. FINANZIAMENTO INTERVENTI DI CONSOLIDAMENTO GEOLOGICO.	2.167.557,32
900	902	2	42061	FONDO REGIONALE PER INTERVENTI URGENTI DI BONIFICA - TRASFERIMENTI ALLE AMMINISTRAZIONI PUBBLICHE	3.070.897,42
900	902	2	42400	BONIFICHE DI INTERESSE NAZIONALE DI CUI AL DM 468/2001 - AREA STRILIAIE (GR)	5.000,00
900	902	2	42411	BONIFICHE DI SITI DI INTERESSE NAZIONALE - AREA DI MASSA CARRARA	2.000.000,00
900	903	2	42234	INTERVENTI PREVENZIONE PRODUZIONE RIFIUTI, IMPLEMENTAZIONE RACCOLTA DIFFERENZIATA E RECUPERO MATERIALI E PER IL COMPLETAMENTO DELL'ATTUAZIONE DEI PIANI PROVINCIALI - SPESE INVESTIMENTO	3.051.588,85
900	905	2	41044	FONDO PER GLI INVESTIMENTI E LA PROMOZIONE DELLE RISERVE NATURALI E DELLE AREE PROTETTE	96.188,79
900	905	2	41059	INTERVENTI DI INVESTIMENTO FINALIZZATI AL RACCORDO TRA TUTELA SISTEMA REGIONALE AREE PROTETTE E TUTELA BIODIVERSITA'	57.730,76
900	907	2	51600	CONTRIBUTO REGIONALE PER INTERVENTI STRAORDINARI A FAVORE DEI TERRITORI MONTANI (LR 65/2010 ART. 138 TER)	189.000,00
900	907	2	51610	FONDO REGIONALE PER LA MONTAGNA	702.315,22
900	907	2	51625	PRSE 2012-2015 LINEA 3.2.A CONTRIBUTO STRAORDINARIO AL COMUNE DI ABETONE PER IL FINANZIAMENTO DI PROGETTI D'INVESTIMENTO FINALIZZATI A CONTRASTARE LO STATO DI DIFFICOLTA' DEL SISTEMA NEVE NELLA MONTAGNA PISTOIESE	20.000,00
900	908	2	42114	PROGRAMMA REGIONALE DI INTERVENTO FINANZIARIO PER LA BONIFICA DELL'INQUINAMENTO ACUSTICO.	2.119.688,17
1000	1001	2	32043	FONDO REGIONALE TRASPORTI SPESE DI MANUTENZIONE STRAORDINARIA CONTRATTUALIZZATE DESTINATE ALLA GESTIONE DELLE INFRASTRUTTURE	141.232,63
1000	1003	2	31000	INTERVENTI NEL SETTORE DEI PORTI DI INTERESSE REGIONALE E DELLA NAVIGAZIONE INTERNA.	240.000,00

RESIDUI PASSIVI AL 31/12/2016 PER CAPITOLO

Anno di esercizio impegno 2012

MISSIONE	PROGRAMMA	TITOLO	CAPITOLO	DESCRIZIONE	IMPEGNI RESIDUI
1000	1005	2	21048	INTERVENTI E OPERE PER LA SICUREZZA STRADALE.	673.197,34
1000	1005	2	31079	INTERVENTI SULLA VIABILITA' DI INTERESSE REGIONALE PREVISTI NELLA DCR 126/2001 E NEL PROGRAMMA 2002; MANUTENZIONE STRADE REGIONALI.	21.020,03
1000	1005	2	31087	INTERVENTI DI ADEGUAMENTO E MANUTENZIONE STRAORDINARIA PER LA REALIZZAZIONE DEI PERCORSI DI GARA DEI CAMPIONATI MONDIALI DI CICLISMO IN TOSCANA DEL 2013	396.172,74
1000	1005	2	42251	PRAA 2007-2010 MACROBIETTIVO C 1. INCENTIVI PER LA PROMOZIONE DELLA MOBILITA' SOSTENIBILE. INVESTIMENTI IN PISTE CICLABILI	86.718,35
1100	1102	2	11041	SPESE PER EVENTI DI RILEVANZA REGIONALE DI CARATTERE CALAMITOSO	33.105,29
1100	1102	2	11077	CONTRIBUTO A FONDO PERDUTO PER COMUNI ECONOMICAMENTE SVANTAGGIATI	5.022,76
1100	1102	2	11303	EVENTI ALLUVIONALI DEL NOVEMBRE 2012 IN TOSCANA - FINANZIAMENTO PIANO STRAORDINARIO DI INTERVENTI	3.985.535,45
1300	1305	2	24118	REALIZZAZIONE DI INFRASTRUTTURE NELL'AMBITO DEL SISTEMA SANITARIO REGIONALE.	6.310.000,00
1300	1305	2	24133	INTERVENTI STRAORDINARI SUL PATRIMONIO STRUTTURALE E STRUMENTALE DELLA SANITA' A FAVORE DI ENTI DELLE AMMINISTRAZIONI LOCALI	11.029.158,15
1300	1305	3	24190	ANTICIPAZIONI ALLE AZIENDE SANITARIE PER REALIZZAZIONE INFRASTRUTTURE SANITARIE	60.000.000,00
1300	1307	2	24116	INTERVENTI PER INVESTIMENTI NEL SETTORE DELL'ALTA INTEGRAZIONE.	2.184.000,00
1400	1401	2	51135	P.R.S.E. 2012-2015 LINEA 1.2 B - AZIONI PER LA QUALIFICAZIONE DELLE IMPRESE - AIUTI AGLI INVESTIMENTI PER LE CERTIFICAZIONI DI RESPONSABILITA' SOCIALE E GESTIONALE .	260.399,79
1400	1401	2	51382	PRSE 2012-2015 LINEA 1.4.A - INFRASTRUTTURE PER I SETTORI PRODUTTIVI	74.472,37
1400	1401	2	51383	PRSE 2012-2015 LINEA 1.4.A - AREE PER INSEDIAMENTI PRODUTTIVI	156.136,17
1600	1601	2	52272	PROGRAMMA PLURIENNALE DEGLI INVESTIMENTI: RICONVERSIONE STRUTTURE AGRO INDUSTRIALI TRASFERITE DALLO STATO	500.000,00
1600	1601	2	52416	PROGRAMMA DI SVILUPPO RURALE 2007/2013 - REG. CEE 1698/2005 MIS.125B PARTE DI INIZIATIVA REGIONALE PER LA REALIZZAZIONE DI OPERE DI DISTRIBUZIONE IRRIGUA DELLO SCHEMA DI MONTEDOGLIO - SPESE IN CONTO CAPITALE PER L'ATTUAZIONE DELLA MISURA	198.598,80
1700	1701	2	41070	INCENTIVI PER LA REALIZZAZIONE DI IMPIANTI NEL CAMPO DELLE FONTI RINNOVABILI E RISPARMIO ENERGETICO A FAVORE DEI COMUNI	38.364,83
TOTALE ANNO ESERCIZIO IMPEGNO 2012					120.851.985,15

RESIDUI PASSIVI AL 31/12/2016 PER CAPITOLO

Anno di esercizio impegno 2011

MISSIONE	PROGRAMMA	TITOLO	CAPITOLO	DESCRIZIONE	IMPEGNI RESIDUI
100	106	2	71047	SPESE DI REALIZZAZIONE E MANUTENZIONE STRAORDINARIA DEGLI IMMOBILI FUNZIONALI ALL'AMMINISTRAZIONE REGIONALE	5.124,21
100	106	2	71048	SPESE DI MANUTENZIONE STRAORDINARIA DEI PALAZZI 'A' E 'B' DEL CENTRO DIREZIONALE DI VIA DI NOVOLI, 26	362,92
100	108	2	14219	ACCORDO DI PROGRAMMA QUADRO IN MATERIA DI SOCIETA' DELL'INFORMAZIONE IV ATTO INTEGRATIVO DEL 18/12/2009 - TRASFERIMENTO EELL	16.000,00
400	402	2	61470	EROGAZIONE CONTRIBUTI FINANZIARI IN CONTO CAPITALE PER INTERVENTI URGENTI DI EDILIZIA SCOLASTICA A FAVORE DI ENTI LOCALI	537.454,64
400	404	2	61471	FINANZIAMENTO DEL PIANO INVESTIMENTI DELL'AZIENDA REGIONALE D.S.U.	156.129,42
500	501	2	63134	FONDI REGIONALI PER INVESTIMENTI NEI BENI CULTURALI - TRASFERIMENTI ALLE AMMINISTRAZIONI PUBBLICHE	1.534.266,05
500	503	2	63210	FAS 2007/2013 LINEA 4.2.2 (EX 2.8.2) - INTERVENTI SUL PATRIMONIO CULTURALE IN COOPERAZIONE ISTITUZIONALE - DEL. CIPE 166/07	2.500.000,00
600	601	2	62003	FINANZIAMENTO PER LA PROMOZIONE DELLA CULTURA E DELLA PRATICA DELLE ATTIVITA' MOTORIE - INTERVENTI DI INVESTIMENTO	18.300,00
700	701	2	53031	PRSE 2012-2015 LINEA 3.2.A - PROGRAMMA PLURIENNALE INVESTIMENTI: INTERVENTI DI SVILUPPO E RAFFORZAMENTO A FAVORE DELLE AZIENDE ESERCENTI ATTIVITA' PRODUTTIVE - PROGRAMMA TRIENNALE DI INVESTIMENTO PER RILANCIO POLI ESPOSITIVI - D.C.R. 25/02/03 N. 36	2.000.000,00
700	701	2	53067	PROGRAMMA PLURIENNALE DEGLI INVESTIMENTI: STRUTTURE COMPLEMENTARI TURISTICHE - INFRASTRUTTURE TURISTICHE	1.534.841,81
700	702	2	51402	INTERVENTI DI RECUPERO E RIQUALIFICAZIONE DELLE AREE PER INSEDIAMENTI PRODUTTIVI FINALIZZATI A FRUIZIONE COLLETTIVA: INFRASTRUTTURE PER IL TURISMO E CENTRI COMMERCIALI NATURALI POR CREO FESR REG. CE 1083/2006 ATTIVITA' 5.4 C QUOTE CE E STATO	223.296,18
800	801	2	34072	REALIZZAZIONE OPERE PARCO AGRICOLO DELLA PIANA	928.796,51
800	802	2	33023	INTERVENTI FINANZIARI REDAZIONE PIANI RECUPERO	7.000,00
900	901	2	42006	FONDO PER INTERVENTI URGENTI DI BONIFICA	188.160,26
900	901	2	42009	FONDO PER INTERVENTI DI MANUTENZIONE STRAORDINARIA	744.212,95
900	901	2	42133	PROGRAMMA PLURIENNALE INVESTIMENTI: INTERVENTI PER EROSIONE COSTA/CUNEO SALINO -	185.210,23
900	901	2	42359	CONTRIBUTI PER INTERVENTI DI MIGLIORAMENTO/ADEGUAMENTO SISMICO DEGLI EDIFICI DEL PATRIMONIO EDILIZIO PUBBLICO.	45.000,00
900	901	2	42399	PRAA 2007-2010. MACROBIETTIVO B3 - INTERVENTI DI MITIGAZIONE DEL RISCHIO IDRAULICO.	500.000,00
900	902	2	42061	FONDO REGIONALE PER INTERVENTI URGENTI DI BONIFICA - TRASFERIMENTI ALLE AMMINISTRAZIONI PUBBLICHE	737.617,41
900	902	2	42400	BONIFICHE DI INTERESSE NAZIONALE DI CUI AL DM 468/2001 - AREA STRILIAIE (GR)	163.198,58
900	903	2	42234	INTERVENTI PREVENZIONE PRODUZIONE RIFIUTI, IMPLEMENTAZIONE RACCOLTA DIFFERENZIATA E RECUPERO MATERIALI E PER IL COMPLETAMENTO DELL'ATTUAZIONE DEI PIANI PROVINCIALI - SPESE INVESTIMENTO	5.756.655,02
900	905	2	41044	FONDO PER GLI INVESTIMENTI E LA PROMOZIONE DELLE RISERVE NATURALI E DELLE AREE PROTETTE	147.500,00
900	906	2	42304	ACCORDO DI PROGRAMMA PER LA TUTELA DELLE RISORSE IDRICHE DEL SERCHIO E ACQUIFERI DELLA PIANA LUCCHESE, DI CAPANNORI, PORCARI E PADULE DI BIENTINA DEL 28/1/2006. RISORSE REGIONALI.	3.914.000,00
900	907	2	51068	INTERVENTI PER LO SVILUPPO DELLE AREE MONTANE	919.214,60
900	908	2	42114	PROGRAMMA REGIONALE DI INTERVENTO FINANZIARIO PER LA BONIFICA DELL'INQUINAMENTO ACUSTICO.	1.261.640,26
1000	1005	2	21048	INTERVENTI E OPERE PER LA SICUREZZA STRADALE.	775.781,23
1000	1005	2	21059	TRASFERIMENTO PICCOLI COMUNI PER LA PROGETTAZIONE DI OPERE PUBBLICHE SOTTO SOGLIA COMUNITARIA INERENTI LA MOBILITA'	359.035,60
1000	1005	2	22029	FONDO REGIONALE PER L'ASSISTENZA SOCIALE E SUPERAMENTO BARRIERE ARCHITETTONICHE - CONTRIBUTI IN CONTO CAPITALE PER INTERVENTI.	253.000,00
1000	1005	2	31012	PROGRAMMA PLURIENNALE INVESTIMENTI: INTERVENTI SULLA VIABILITA' DI INTERESSE REGIONALE.	6.300.000,00
1000	1005	2	31014	INTERVENTI SULLA VIABILITA' REGIONALE COMPRESI STUDI, PROGRAMMI E PROGETTI.	3.000.000,00

RESIDUI PASSIVI AL 31/12/2016 PER CAPITOLO

Anno di esercizio impegno 2011

MISSIONE	PROGRAMMA	TITOLO	CAPITOLO	DESCRIZIONE	IMPEGNI RESIDUI
1000	1005	2	42251	PRAA 2007-2010 MACROBIETTIVO C 1. INCENTIVI PER LA PROMOZIONE DELLA MOBILITA' SOSTENIBILE. INVESTIMENTI IN PISTE CICLABILI	1.197.262,00
1300	1305	2	24133	INTERVENTI STRAORDINARI SUL PATRIMONIO STRUTTURALE E STRUMENTALE DELLA SANITA' A FAVORE DI ENTI DELLE AMMINISTRAZIONI LOCALI	894,61
1300	1305	3	24190	ANTICIPAZIONI ALLE AZIENDE SANITARIE PER REALIZZAZIONE INFRASTRUTTURE SANITARIE	2.570.000,00
1300	1307	2	24116	INTERVENTI PER INVESTIMENTI NEL SETTORE DELL'ALTA INTEGRAZIONE.	200.000,00
1400	1401	2	51135	P.R.S.E. 2012-2015 LINEA 1.2 B - AZIONI PER LA QUALIFICAZIONE DELLE IMPRESE - AIUTI AGLI INVESTIMENTI PER LE CERTIFICAZIONI DI RESPONSABILITA' SOCIALE E GESTIONALE .	372.618,43
1400	1401	2	51384	PRSE 2012-2015 LINEA 1.4.B - INFRASTRUTTURE PER IL TRASFERIMENTO TECNOLOGICO	304.680,17
1400	1401	2	51417	PRSE 2012-2015 LINEA 1.4.B - INFRASTRUTTURE PER IL TRASFERIMENTO TECNOLOGICO	4.522.976,13
1400	1405	2	51390	INFRASTRUTTURE PER LO SVILUPPO ECONOMICO: CENTRI SERVIZI ALLE IMPRESE, CENTRI DI COMPETENZA PMI POR CREO FESR REG. CE 1083/2006 ATTIVITA' 5.1 A QUOTE CE E STATO	195.825,42
1400	1405	2	51550	SOSTEGNO OFFERTA SERVIZI QUALIFICATI DIRETTI A FAVORIRE PROCESSI DI INNOVAZIONE NEL SISTEMA DELLE IMPRESE - SOSTEGNO AL TRASFERIMENTO DELL'INNOVAZIONE: DISTRETTO TECNOLOGICO POR CREO FESR REG. CE 1083/2006 ATTIVITA' 1.2 A QUOTE CE E STATO - BANDO PER	97.119,86
1400	1405	2	61353	SOSTEGNO ALLA REALIZZAZIONE DI PROGETTI DI RICERCA INDUSTRIALE E SPERIMENTALE CONGIUNTI TRA GRUPPI DI IMPRESE, UNIVERSITA' E CENTRI DI RICERCA. POR CREO FESR REG CE 1083/2006. ATTIVITA' 1.1 - QUOTA REGIONE	36.635,28
1600	1601	2	52238	PIANO REGIONALE AGRICOLO FORESTALE - PATRIMONIO AGRICOLO FORESTALE - AMMINISTRAZIONE, TUTELA E VALORIZZAZIONE DEL PATRIMONIO AGRICOLO-FORESTALE DELLA REGIONE	300.000,00
1700	1701	2	41070	INCENTIVI PER LA REALIZZAZIONE DI IMPIANTI NEL CAMPO DELLE FONTI RINNOVABILI E RISPARMIO ENERGETICO A FAVORE DEI COMUNI	2.460.904,91
TOTALE ANNO ESERCIZIO IMPEGNO 2011					46.970.714,69

RESIDUI PASSIVI AL 31/12/2016 PER CAPITOLO

Anno di esercizio impegno 2010

MISSIONE	PROGRAMMA	TITOLO	CAPITOLO	DESCRIZIONE	IMPEGNI RESIDUI
100	103	2	73000	ACQUISTO MOBILI, ARREDI ED ATTREZZATURE PER USO UFFICIO	6.748,80
100	106	2	71047	SPESE DI REALIZZAZIONE E MANUTENZIONE STRAORDINARIA DEGLI IMMOBILI FUNZIONALI ALL'AMMINISTRAZIONE REGIONALE	5.799,68
100	106	2	71049	SPESE DI MANUTENZIONE STRAORDINARIA DEI PALAZZI 'A' E 'B' DEL CENTRO DIREZIONALE DI VIA DI NOVOLI, 26	17.496,28
100	106	2	71049	ADEMPIMENTI E PAGAMENTO COMPETENZE PER LA REALIZZAZIONE DELLE NUOVE SEDI DELLA REGIONE TOSCANA	8.310,78
100	108	2	14106	SISTEMA DI ORIENTAMENTO FORMATIVO PER IL PERSONALE REGIONALE - SPESE DI INVESTIMENTO	435,00
400	402	2	61470	EROGAZIONE CONTRIBUTI FINANZIARI IN CONTO CAPITALE PER INTERVENTI URGENTI DI EDILIZIA SCOLASTICA A FAVORE DI ENTI LOCALI	145.085,87
400	404	2	61471	FINANZIAMENTO DEL PIANO INVESTIMENTI DELL'AZIENDA REGIONALE D.S.U.	988.445,94
500	501	2	63134	FONDI REGIONALI PER INVESTIMENTI NEI BENI CULTURALI - TRASFERIMENTI ALLE AMMINISTRAZIONI PUBBLICHE	105.718,04
700	701	2	51477	PRSE 2012-2015 LINEA 3.2.A - INFRASTRUTTURE PER IL TURISMO E COMMERCIO - RISORSE REGIONALI FINALIZZATE ALLA INNOVAZIONE E SOSTENIBILITA' DELL'OFFERTA TURISTICA	60,86
700	701	2	53000	VALORIZZAZIONE OFFERTA TERMALE - INTERVENTI DI INVESTIMENTO PER LA VALORIZZAZIONE DELL'OFFERTA TERMALE, PRSE	125.000,00
700	701	2	53064	PRSE 2012-2015 LINEA 3.1.B.1 - MODELLI DI GESTIONE SOSTENIBILE DELLE DESTINAZIONI TURISTICHE, TRASFERIMENTI AGLI ENTI LOCALI	13.009,48
800	801	2	34072	REALIZZAZIONE OPERE PARCO AGRICOLO DELLA PIANA	900.000,00
800	802	2	33023	INTERVENTI FINANZIARI REDAZIONE PIANI RECUPERO	26.250,00
900	901	2	42006	FONDO PER INTERVENTI URGENTI DI BONIFICA	231.854,14
900	901	2	42009	FONDO PER INTERVENTI DI MANUTENZIONE STRAORDINARIA	651.376,38
900	901	2	42044	FONDO PER IL FINANZIAMENTO DEGLI ACCORDI DI PROGRAMMA PER INTERVENTI FINALIZZATI ALLA MESSA IN SICUREZZA DEI BACINI IDROGRAFICI TOSCANI.	11.498.436,66
900	902	2	42061	FONDO REGIONALE PER INTERVENTI URGENTI DI BONIFICA - TRASFERIMENTI ALLE AMMINISTRAZIONI PUBBLICHE	145,23
900	902	2	42342	FONDO REGIONALE PER ATTUAZIONE ACCORDO DI PROGRAMMA PER GLI INTERVENTI DI BONIFICA NEGLI AMBITI MARINO COSTIERI PRESENTI ALL'INTERNO DEL SIN DI PIOMBINO E NAPOLI BAGNOLI-COROGLIO	3.450.000,00
900	903	2	42234	INTERVENTI PREVENZIONE PRODUZIONE RIFIUTI, IMPLEMENTAZIONE RACCOLTA DIFFERENZIATA E RECUPERO MATERIALI E PER IL COMPLETAMENTO DELL'ATTUAZIONE DEI PIANI PROVINCIALI - SPESE INVESTIMENTO	2.760.000,00
900	904	2	41014	PROGRAMMA PLURIENNALE INVESTIMENTI: INTERVENTI URGENTI FINALIZZATI ALLA RISOLUZIONE DELLE PIU' GRAVI SITUAZIONI DI CARENZE IDRICHE A SCOPO IDROPOTABILE E ALLA RIDUZIONE DELLE EMISSIONI INQUINANTI RILASCIATE IN CORPI IDRICI - L.36/94 - L.R.81/95-SPESE PER INVESTIMENTO	150.000,00
900	904	2	42249	PRS 2006/2010. TUTELA DELLE ACQUE.	2.000.000,00
900	905	2	41044	FONDO PER GLI INVESTIMENTI E LA PROMOZIONE DELLE RISERVE NATURALI E DELLE AREE PROTETTE	365.502,00
900	905	2	41059	INTERVENTI DI INVESTIMENTO FINALIZZATI AL RACCORDO TRA TUTELA SISTEMA REGIONALE AREE PROTETTE E TUTELA BIODIVERSITA'	187.650,00
900	907	2	51068	INTERVENTI PER LO SVILUPPO DELLE AREE MONTANE	694.266,35
1000	1005	2	22013	PROGRAMMA PLURIENNALE INVESTIMENTI: INTERVENTI STRUTTURE INNOVATIVE PER IL SOCIALE, RISORSE PER GLI ENTI LOCALI	174.000,00
1000	1005	2	22029	FONDO REGIONALE PER L'ASSISTENZA SOCIALE E SUPERAMENTO BARRIERE ARCHITETTONICHE - CONTRIBUTI IN CONTO CAPITALE PER INTERVENTI.	1.018.500,00
1000	1005	2	31012	PROGRAMMA PLURIENNALE INVESTIMENTI: INTERVENTI SULLA VIABILITA' DI INTERESSE REGIONALE.	1.286.605,10
1000	1005	2	31014	INTERVENTI SULLA VIABILITA' REGIONALE COMPRESI STUDI, PROGRAMMI E PROGETTI.	2.762.707,35
1000	1005	2	32020	PROGRAMMA PLURIENNALE INVESTIMENTI: INTERVENTI RELATIVI AI PIANI URBANI DELLA MOBILITA' E SICUREZZA	1.742.100,00
1000	1005	2	42251	PRAA 2007-2010 MACROBIETTIVO C 1.INCENTIVI PER LA PROMOZIONE DELLA MOBILITA' SOSTENIBILE, INVESTIMENTI IN PISTE CICLABILI	127.544,00

RESIDUI PASSIVI AL 31/12/2016 PER CAPITOLO**Anno di esercizio impegno 2010**

MISSIONE	PROGRAMMA	TITOLO	CAPITOLO	DESCRIZIONE	IMPEGNI RESIDUI
1200	1207	2	22030	FONDO REGIONALE PER L'ASSISTENZA SOCIALE - CONTRIBUTI A ENTI PER INTERVENTI A FAVORE DI PRIVATI	18.000,00
1200	1207	2	23004	FONDO REGIONALE PER L'ASSISTENZA SOCIALE - QUOTA ASSEGNATA PER I PROGETTI DEI PIANI DI ZONA - ATTIVITA' DI INVESTIMENTI.	657.400,00
1200	1210	2	61350	REALIZZAZIONE STRUTTURE PER ASILI NIDO E SERVIZI INTEGRATIVI PRIMA INFANZIA POR CREO FESR REG. CE 1083/2006 ATTIVITA' 5.1 D QUOTE CE E STATO	81.637,44
1300	1305	2	24060	SPESE INTERVENTI RISTRUTTURAZIONE EDILIZIA E AMMODERNAMENTO TECNOLOGICO PATRIMONIO SANITARIO PUBBLICO E REALIZZAZIONE RESIDENZE SANITARIE ASSISTENZIALI - PROGRAMMA STRAORDINARIO INVESTIMENTI ART. 20 L.67/88 E L. 296/2006 (FINANZIARIA 2007)	84.830.746,56
1300	1305	2	24118	REALIZZAZIONE DI INFRASTRUTTURE NELL'AMBITO DEL SISTEMA SANITARIO REGIONALE.	3.252.902,43
1300	1305	2	24133	INTERVENTI STRAORDINARI SUL PATRIMONIO STRUTTURALE E STRUMENTALE DELLA SANITA' A FAVORE DI ENTI DELLE AMMINISTRAZIONI LOCALI	6.355.940,83
1300	1307	2	24116	INTERVENTI PER INVESTIMENTI NEL SETTORE DELL'ALTA INTEGRAZIONE.	515.000,00
1700	1701	2	41070	INCENTIVI PER LA REALIZZAZIONE DI IMPIANTI NEL CAMPO DELLE FONTI RINNOVABILI E RISPARMIO ENERGETICO A FAVORE DEI COMUNI	1.452.288,51
TOTALE ANNO ESERCIZIO IMPEGNO 2010					128.606.963,71

RESIDUI PASSIVI AL 31/12/2016 PER CAPITOLO

Anno di esercizio impegno 2009

MISSIONE	PROGRAMMA	TITOLO	CAPITOLO	DESCRIZIONE	IMPEGNI RESIDUI
100	105	2	73012	LAVORI DI MANUTENZIONE SU IMMOBILI APPARTENENTI AL PATRIMONIO REGIONALE	16.272,44
100	108	2	14012	PROGRAMMA PLURIENNALE INVESTIMENTI: INTERVENTI STRAORDINARI IN ATTUAZIONE DI E-TOSCANA.	15.721,97
100	108	2	14106	SISTEMA DI ORIENTAMENTO FORMATIVO PER IL PERSONALE REGIONALE - SPESE DI INVESTIMENTO	34.515,00
400	402	2	61334	COFINANZIAMENTO REGIONALE AL CONTRIBUTO NAZIONALE PER L'EDILIZIA SCOLASTICA DI CUI ALLA L. 296/06	1.041.349,92
400	402	2	61342	CONTRIBUTO NAZIONALE PER L'EDILIZIA SCOLASTICA EX ART.4 L.23/1996	894.769,64
400	402	2	61349	PIANO STRAORDINARIO D'INTERVENTO PER LO SVILUPPO DEL SISTEMA INTEGRATO DEI SERVIZI SOCIO EDUCATIVI - PARTECIPAZIONE REGIONALE - ENTI PUBBLICI	22.509,14
400	402	2	61470	EROGAZIONE CONTRIBUTI FINANZIARI IN CONTO CAPITALE PER INTERVENTI URGENTI DI EDILIZIA SCOLASTICA A FAVORE DI ENTI LOCALI	379.669,20
500	501	2	63134	FONDI REGIONALI PER INVESTIMENTI NEI BENI CULTURALI - TRASFERIMENTI ALLE AMMINISTRAZIONI PUBBLICHE	274.145,89
700	701	2	53000	VALORIZZAZIONE OFFERTA TERMAL E - INTERVENTI DI INVESTIMENTO PER LA VALORIZZAZIONE DELL'OFFERTA TERMAL E. PRSE	125.000,00
700	701	2	53073	PROGRAMMA PLURIENNALE INVESTIMENTI: VALORIZZAZIONE OFFERTA TERMAL E. CONTRIBUTI PER RILANCIO OFFERTA TERMAL E	20.003,60
800	802	2	33023	INTERVENTI FINANZIARI REDAZIONE PIANI RECUPERO	30.500,00
900	901	2	42006	FONDO PER INTERVENTI URGENTI DI BONIFICA	92.852,76
900	901	2	42009	FONDO PER INTERVENTI DI MANUTENZIONE STRAORDINARIA	1.246.144,62
900	901	2	42133	PROGRAMMA PLURIENNALE INVESTIMENTI: INTERVENTI PER EROSIONE COSTA/CUNEO SALINO -	181,77
900	901	2	42306	CONTRIBUTI STRAORDINARI PER LA RICOSTRUZIONE DI EDIFICI SCOLASTICI INAGIBILI	120.119,57
900	901	2	42318	INTERVENTI URGENTI DI MANTENIMENTO E RECUPERO FUNZIONALITA' IDROGEOLOGICA NEI TERRITORI MONTANI	56.790,78
900	902	2	42061	FONDO REGIONALE PER INTERVENTI URGENTI DI BONIFICA - TRASFERIMENTI ALLE AMMINISTRAZIONI PUBBLICHE	37.000,00
900	902	2	42232	INTERVENTI DI BONIFICA - SPESE INVESTIMENTO	106.000,00
900	903	2	42234	INTERVENTI PREVENZIONE PRODUZIONE RIFIUTI, IMPLEMENTAZIONE RACCOLTA DIFFERENZIATA E RECUPERO MATERIALI E PER IL COMPLETAMENTO DELL'ATTUAZIONE DEI PIANI PROVINCIALI - SPESE INVESTIMENTO	920.000,00
900	903	2	42282	PROGRAMMA PLURIENNALE INVESTIMENTI. INTERVENTI IN MATERIA DI RACCOLTA DIFFERENZIATA RIFIUTI.	402.969,97
900	904	2	41014	PROGRAMMA PLURIENNALE INVESTIMENTI: INTERVENTI URGENTI FINALIZZATI ALLA RISOLUZIONE DELLE PIU' GRAVI SITUAZIONI DI CARENZE IDRICHE A SCOPO IDROPOTABILE E ALLA RIDUZIONE DELLE EMISSIONI INQUINANTI RILASCIATE IN CORPI IDRICI - L.36/94 - L.R.81/95-SPESE PER INVESTIMENTO	13.400.000,00
900	905	2	41044	FONDO PER GLI INVESTIMENTI E LA PROMOZIONE DELLE RISERVE NATURALI E DELLE AREE PROTETTE	186.118,95
900	905	2	41059	INTERVENTI DI INVESTIMENTO FINALIZZATI AL RACCORDO TRA TUTELA SISTEMA REGIONALE AREE PROTETTE E TUTELA BIODIVERSITA'	77.232,00
900	907	2	51068	INTERVENTI PER LO SVILUPPO DELLE AREE MONTANE	227.454,54
900	908	2	42114	PROGRAMMA REGIONALE DI INTERVENTO FINANZIARIO PER LA BONIFICA DELL'INQUINAMENTO ACUSTICO.	474.332,96
1000	1003	2	31000	INTERVENTI NEL SETTORE DEI PORTI DI INTERESSE REGIONALE E DELLA NAVIGAZIONE INTERNA.	767.981,40
1000	1003	2	34068	PROGETTAZIONE, ESECUZIONE E SVILUPPO DELLA PIATTAFORMA LOGISTICA - PROGETTO VIE NAVIGABILI	181.100,33
1000	1005	2	22013	PROGRAMMA PLURIENNALE INVESTIMENTI: INTERVENTI STRUTTURE INNOVATIVE PER IL SOCIALE. RISORSE PER GLI ENTI LOCALI	2.269.600,00
1000	1005	2	22029	FONDO REGIONALE PER L'ASSISTENZA SOCIALE E SUPERAMENTO BARRIERE ARCHITETTONICHE - CONTRIBUTI IN CONTO CAPITALE PER INTERVENTI.	1.001.600,00
1000	1005	2	31012	PROGRAMMA PLURIENNALE INVESTIMENTI: INTERVENTI SULLA VIABILITA' DI INTERESSE REGIONALE.	32.131.392,02

RESIDUI PASSIVI AL 31/12/2016 PER CAPITOLO

Anno di esercizio impegno 2009

MISSIONE	PROGRAMMA	TITOLO	CAPITOLO	DESCRIZIONE	IMPEGNI RESIDUI
1000	1005	2	31014	INTERVENTI SULLA VIABILITA' REGIONALE COMPRESI STUDI, PROGRAMMI E PROGETTI.	136.964,36
1000	1005	2	31048	PROGRAMMA PLURIENNALE INVESTIMENTI 2002-2007: INTERVENTI SU S.G.C. FIPILI E STRADE REGIONALI	93.081,62
1000	1005	2	32020	PROGRAMMA PLURIENNALE INVESTIMENTI: INTERVENTI RELATIVI AI PIANI URBANI DELLA MOBILITA' E SICUREZZA	583.420,30
1000	1005	2	32039	TRASFERIMENTI AL COMUNE DI GREVE IN CHIANTI PER REALIZZAZIONE PARCHEGGIO SCAMBIATORE DI ADDUZIONE, MEDIANTE L'USO DEL TRASPORTO PUBBLICO, ALL'AREA METROPOLITANA FIORENTINA.	75.000,00
1000	1005	2	42251	PRAA 2007-2010 MACROBIETTIVO C 1.INCENTIVI PER LA PROMOZIONE DELLA MOBILITA' SOSTENIBILE. INVESTIMENTI IN PISTE CICLABILI	40.944,60
1100	1102	2	11220	INTERVENTI DI RIPRISTINO RELATIVI ALLE CALAMITA' NATURALI DI NOVEMBRE-DICEMBRE 2008 E GENNAIO-FEBBRAIO 2009 (ORDINANZA P.C.M. 3734 DEL 16.1.2009)	3.931,64
1100	1102	2	11223	INTERVENTI URGENTI DI RIASSETTO IDROGEOLOGICO A SEGUITO DEGLI EVENTI OTTOBRE 2008-MARZO 2009 (ORDINANZA P.C.M. 3734 DEL 16/1/2009)	735.359,67
1300	1305	2	24060	SPESE INTERVENTI RISTRUTTURAZIONE EDILIZIA E AMMODERNAMENTO TECNOLOGICO PATRIMONIO SANITARIO PUBBLICO E REALIZZAZIONE RESIDENZE SANITARIE ASSISTENZIALI - PROGRAMMA STRAORDINARIO INVESTIMENTI ART. 20 L. 87/88 E L. 296/2006 (FINANZIARIA, 2007)	1.409.833,04
1300	1305	2	24133	INTERVENTI STRAORDINARI SUL PATRIMONIO STRUTTURALE E STRUMENTALE DELLA SANITA' A FAVORE DI ENTI DELLE AMMINISTRAZIONI LOCALI	6.667.884,66
1700	1701	2	41070	INCENTIVI PER LA REALIZZAZIONE DI IMPIANTI NEL CAMPO DELLE FONTI RINNOVABILI E RISPARMIO ENERGETICO A FAVORE DEI COMUNI	2.787.805,45
TOTALE ANNO ESERCIZIO IMPEGNO 2009					69.087.553,81

RESIDUI PASSIVI AL 31/12/2016 PER CAPITOLO

Anno di esercizio impegno 2008

MISSIONE	PROGRAMMA	TITOLO	CAPITOLO	DESCRIZIONE	IMPEGNI RESIDUI
100	106	2	71049	ADEMPIMENTI E PAGAMENTO COMPETENZE PER LA REALIZZAZIONE DELLE NUOVE SEDI DELLA REGIONE TOSCANA	9.417,76
400	402	2	61244	PROGRAMMA PLURIENNALE INVESTIMENTI: EROGAZIONE CONTRIBUTI FINANZIARI IN CONTO CAPITALE AI COMUNI PER INTERVENTI URGENTI DI EDILIZIA SCOLASTICA	123.306,87
400	402	2	61334	COFINANZIAMENTO REGIONALE AL CONTRIBUTO NAZIONALE PER L'EDILIZIA SCOLASTICA DI CUI ALLA L. 296/06	553.088,04
400	402	2	61342	CONTRIBUTO NAZIONALE PER L'EDILIZIA SCOLASTICA EX ART.4 L.23/1996	555.833,70
400	402	2	61349	PIANO STRAORDINARIO D'INTERVENTO PER LO SVILUPPO DEL SISTEMA INTEGRATO DEI SERVIZI SOCIO EDUCATIVI - PARTECIPAZIONE REGIONALE - ENTI PUBBLICI	18.036,36
500	501	2	63016	PROGRAMMA PLURIENNALE INVESTIMENTI: INTERVENTI STRATEGICI NEL SETTORE DEI BENI CULTURALI	545.161,75
500	501	2	63134	FONDI REGIONALI PER INVESTIMENTI NEI BENI CULTURALI - TRASFERIMENTI ALLE AMMINISTRAZIONI PUBBLICHE	344.830,00
700	701	2	53067	PROGRAMMA PLURIENNALE DEGLI INVESTIMENTI: STRUTTURE COMPLEMENTARI TURISTICHE - INFRASTRUTTURE TURISTICHE	300.000,00
800	802	2	33023	INTERVENTI FINANZIARI REDAZIONE PIANI RECUPERO	54.000,00
900	901	2	42009	FONDO PER INTERVENTI DI MANUTENZIONE STRAORDINARIA	64.632,60
900	901	2	42044	FONDO PER IL FINANZIAMENTO DEGLI ACCORDI DI PROGRAMMA PER INTERVENTI FINALIZZATI ALLA MESSA IN SICUREZZA DEI BACINI IDROGRAFICI TOSCANI.	105.093,21
900	901	2	42133	PROGRAMMA PLURIENNALE INVESTIMENTI: INTERVENTI PER EROSIONE COSTA/CUNEVO SALINO -	11.598,86
900	901	2	42240	FONDO PER IL PAGAMENTO ONERI DI ESPROPRIO - GESTIONE URTAT PISTOIA	1.974,46
900	902	2	42230	INTERVENTI URGENTI DI BONIFICA DI CUI AL D.M. 471/99 - SPESE DI INVESTIMENTO	1.220,94
900	902	2	43044	PROGRAMMA PLURIENNALE INVESTIMENTI. VALORIZZAZIONE AMBIENTALE DEL TERRITORIO TOSCANO.	138.690,80
900	903	2	42234	INTERVENTI PREVENZIONE PRODUZIONE RIFIUTI, IMPLEMENTAZIONE RACCOLTA DIFFERENZIATA E RECUPERO MATERIALI E PER IL COMPLETAMENTO DELL'ATTUAZIONE DEI PIANI PROVINCIALI - SPESE INVESTIMENTO	855.846,20
900	904	2	41014	PROGRAMMA PLURIENNALE INVESTIMENTI: INTERVENTI URGENTI FINALIZZATI ALLA RISOLUZIONE DELLE PIU' GRAVI SITUAZIONI DI CARENZE IDRICHE A SCOPO IDROPOTABILE E ALLA RIDUZIONE DELLE EMISSIONI INQUINANTI RILASCIATE IN CORPI IDRICI - L.36/94 - L.R.81/95-SPESE PER INVESTIMENTO	9.283.335,53
900	905	2	41044	FONDO PER GLI INVESTIMENTI E LA PROMOZIONE DELLE RISERVE NATURALI E DELLE AREE PROTETTE	356.603,59
900	905	2	41059	INTERVENTI DI INVESTIMENTO FINALIZZATI AL RACCORDO TRA TUTELA SISTEMA REGIONALE AREE PROTETTE E TUTELA BIODIVERSITA'	77.160,00
900	907	2	51068	INTERVENTI PER LO SVILUPPO DELLE AREE MONTANE	79.980,45
900	908	2	42114	PROGRAMMA REGIONALE DI INTERVENTO FINANZIARIO PER LA BONIFICA DELL'INQUINAMENTO ACUSTICO.	394.587,87
1000	1002	2	32047	INVESTIMENTI NEL TRASPORTO PUBBLICO LOCALE - UTILIZZAZIONE DIRETTA LIMITI D'IMPEGNO ANNO 2003, TRASFERIMENTO AD ENTI LOCALI .	435.105,61
1000	1005	2	21048	INTERVENTI E OPERE PER LA SICUREZZA STRADALE.	690.318,00
1000	1005	2	31012	PROGRAMMA PLURIENNALE INVESTIMENTI: INTERVENTI SULLA VIABILITA' DI INTERESSE REGIONALE.	3.543.064,13
1000	1005	2	31014	INTERVENTI SULLA VIABILITA' REGIONALE COMPRESI STUDI, PROGRAMMI E PROGETTI.	266.085,97
1000	1005	2	31048	PROGRAMMA PLURIENNALE INVESTIMENTI 2002-2007: INTERVENTI SU S.G.C. FIPILI E STRADE REGIONALI	14.536,58
1000	1005	2	32020	PROGRAMMA PLURIENNALE INVESTIMENTI: INTERVENTI RELATIVI AI PIANI URBANI DELLA MOBILITA' E SICUREZZA	278.995,64
1000	1005	2	42251	PRAA 2007-2010 MACROBIETTIVO C 1.INCENTIVI PER LA PROMOZIONE DELLA MOBILITA' SOSTENIBILE. INVESTIMENTI IN PISTE CICLABILI	45.794,53
1100	1102	2	11049	FONDO PER INTERVENTI DI PROTEZIONE CIVILE DIRETTI A FRONTEGGIARE DANNI CONSEGUENTI AGLI EVENTI ATMOSFERICI DEL 6/09/2002 NELLE PROVINCE DI FIRENZE, LUCCA, PISA E PISTOIA.	35.171,48
1100	1102	2	11083	SPESE PER INTERVENTI URGENTI DI PROTEZIONE CIVILE DIRETTI A FRONTEGGIARE I DANNI CONSEGUENTI AGLI EVENTI ALLUVIONALI DEL MESE DI NOVEMBRE 2000 (ORDIN. N. 3095 DEL 23.11.2000, N. 3096 DEL 30.11.2000, N. 3110 DEL 1.03.2001 E N. 3135 DEL 10.05.2001.	9.211,00

RESIDUI PASSIVI AL 31/12/2016 PER CAPITOLO**Anno di esercizio impegno 2008**

MISSIONE	PROGRAMMA	TITOLO	CAPITOLO	DESCRIZIONE	IMPEGNI RESIDUI
1300	1305	2	24010	SPESE PER LA REALIZZAZIONE DI INTERVENTI PER LA RIQUALIFICAZIONE DELL'ASSISTENZA SANITARIA NEI GRANDI CENTRI URBANI	5.355.401,36
1300	1305	2	24082	SPESE PER LA REALIZZAZIONE DEL PROGRAMMA NUOVI OSPEDALI. AZIENDE SANITARIE NN. 1 DI MASSA, 2 DI LUCCA, 3 DI PISTOIA, 4 DI PRATO.	147.077,18
1300	1305	2	24118	REALIZZAZIONE DI INFRASTRUTTURE NELL'AMBITO DEL SISTEMA SANITARIO REGIONALE.	1.252.912,30
1300	1305	2	24133	INTERVENTI STRAORDINARI SUL PATRIMONIO STRUTTURALE E STRUMENTALE DELLA SANITA' A FAVORE DI ENTI DELLE AMMINISTRAZIONI LOCALI	7.465.365,10
1600	1601	2	52016	PROGRAMMA PLURIENNALE INVESTIMENTI: INFRASTRUTTURE RURALI E AMBIENTALI - INTERVENTI IN AGRICOLTURA PER LA REALIZZAZIONE DI INVASI IDRICI MULTIFUNZIONE	1.111.057,40
TOTALE ANNO ESERCIZIO IMPEGNO 2008					34.524.495,27
TOTALE RESIDUI PASSIVI					3.602.295.265,13

Variazioni con utilizzo fondi di riserva
(Ex art. 63 comma 4 D.Lgs 118/2011)

RENDICONTO GENERALE

D.Lgs 23 giugno 2011, n. 118 art. 63 comma 4

Fondo di riserva spese impreviste

Atto regionale	Competenza iniziale 2016	Importo prelievo	Motivazione prelievo
Delibera GR n. 1143 del 15/11/2016	2.592.378,52	1.000.000,00	Prelevamento dal fondo di riserva per dare attuazione a quanto previsto dal comma 1 dell'art. 3 della L. R. 16 settembre 2016, nr. 65 "Iniziativa di solidarietà della Regione Toscana a favore delle popolazioni del Centro Italia colpite dal sisma del 24 agosto 2016"
Delibera GR n. 1346 del 19/12/2016		1.150.000,00	Prelevamento dal fondo di riserva per dare attuazione a quanto previsto dal comma 2 dell'art. 5 della L. R. 11 novembre 2016, nr. 77 "Disposizioni urgenti in materia di concessioni del demanio idrico"

Numero capitolo	Descrizione capitolo	Titolo	Assestato al 31/12/2016 (1)	di cui AVANZO (2)	Competenza Pura (1-2)	Accertato al 31/12/2016	Incasato su competenza	Residui iniziali al 01/01/2016	Minori/Maggiori entrate su residui	Incasato su residui	Residui provenienti dagli esercizi precedenti	Residui formalizzati nell'esercizio di competenza	Totale residui da riportare
32158	INTROITO SOMME SPETTANTI A DIPENDENTI E COLLABORATORI DEL FONDO INCENTIVANTE EX ART. 18 L. 108/94	ENTRATE EXTRIBUTUARIE	0,00	0,00	0,00	1.395,00	1.395,00	0,00	0,00	0,00	0,00	0,00	0,00
32160	RECUPERI E RIMBORSI DI FONDO SANITARIO IN CONTO CAPITALE NON RICOINVIGIBILI A SPECIFICI CAPITOLI DI BILANCIO	ENTRATE IN CONTO CAPITALE	0,00	0,00	0,00	0,00	0,00	0,00	0,00	0,00	0,00	0,00	0,00
51023	INDEBITAMENTO PER INTERVENTI STRUTTURALI E STRUMENTALE DELLA SANITA'	ACCENSIONE PRESTITI	0,00	0,00	0,00	0,00	0,00	0,00	0,00	0,00	0,00	0,00	0,00
51024	INDEBITAMENTO A COPERTURA DEL DISAVANZO DERIVANTE DALLA GESTIONE SANITARIA	ACCENSIONE PRESTITI	0,00	0,00	0,00	0,00	0,00	0,00	0,00	0,00	0,00	0,00	0,00
Totale risorse proprie			9.004.458.938,16	1.452.330.174,24	7.549.299.363,92	7.048.900,427	5.621.693.718,47	3.494.449.746,72	-23.570.579,48	870.061.238,07	2.591.817.938,27	1.428.191.121,01	4.020.009.154,37

Numero capitolo	Descrizione capitolo	Titolo	Assestato al 31/12/2016 (1)	di cui AVANZO (2)	Competenza Pura (1-2)	Accertato al 31/12/2016	Incasato su competenza	Residui iniziali al 01/01/2016	Minori/Maggiori entrate su residui	Incasato su residui	Residui provenienti dagli esercizi precedenti	Residui formalizzati nell'esercizio di competenza	Totale residui da riportare
2225	FONDI DERIVANTI DALLA RIDUZIONE DELLE SPESSE PER IL SOSTEGNO AL CARICO DELLE FARMACIE	TRASFERIMENTI CORRENTI	0,00	0,00	0,00	0,00	0,00	0,00	0,00	0,00	0,00	0,00	0,00
2226	PROGETTO SOAS TEGNO ALE FUNZIONI DI INTERFACCIA TRA LE REGIONI E LE PROVINCE AUTONOME ED IL CENTRO NAZIONALE PER LA MALATTIA CCNV E CONTROLLO DIBELLE	TRASFERIMENTI CORRENTI	0,00	0,00	0,00	0,00	0,00	447.223,00	0,00	0,00	447.223,00	0,00	447.223,00
2227	FONDO PER INTERVENTI DI SENSIBILIZZAZIONE DEGLI OPERATORI SANITARI SUL RISCHIO CLINICO CONNESSO ALL'USO DI DISPOSITIVI	TRASFERIMENTI CORRENTI	0,00	0,00	0,00	0,00	0,00	0,00	0,00	0,00	0,00	0,00	0,00
2228	FONDI TRASFERITI DALL'ISTITUTO EUR BERGSHILFUNG UND SOZIALMANAGEMENT E V	TRASFERIMENTI CORRENTI	0,00	0,00	0,00	0,00	0,00	0,00	0,00	0,00	0,00	0,00	0,00
2229	CENTRI D'INTERFERIMENTO DEL PROGETTO MOTUS	TRASFERIMENTI CORRENTI	0,00	0,00	0,00	115,86	115,86	0,00	0,00	0,00	0,00	0,00	0,00
2229	INIZIATIVE STATALI PER PROGETTI	TRASFERIMENTI CORRENTI	0,00	0,00	0,00	0,00	0,00	208.500,00	-26.685,00	98.315,00	88.500,00	0,00	88.500,00
2229	FONDI PER LE ATTIVITA' CONGNERENTI REGISTRAZIONE, VALUTAZIONE E RESTRUZIONE SOSTANZE CHIMICHE REAGENTI	TRASFERIMENTI CORRENTI	0,00	0,00	0,00	0,00	0,00	0,00	0,00	0,00	0,00	0,00	0,00
2229	RISORSE PROVENIENTI DAL FONDO DI CUI	TRASFERIMENTI CORRENTI	0,00	0,00	0,00	0,00	0,00	0,00	0,00	0,00	0,00	0,00	0,00
2229	FONDI MINISTERIALI PER PROGETTO DI PALERMO DI UN MODELLO DI CARELLA	TRASFERIMENTI CORRENTI	0,00	0,00	0,00	0,00	0,00	110.000,00	0,00	0,00	110.000,00	0,00	110.000,00
2229	PANDEMIA INFLUENZALE: FINANZIAMENTO PER ATTIVAZIONE PANIPANDEMICI REGIONALI	TRASFERIMENTI CORRENTI	0,00	0,00	0,00	0,00	0,00	0,00	0,00	0,00	0,00	0,00	0,00
2229	FONDO PER I PROGETTI ATTIVI DEL PIANO SANITARIO NAZIONALE	TRASFERIMENTI CORRENTI	0,00	0,00	0,00	0,00	0,00	0,00	0,00	0,00	0,00	0,00	0,00
2230	STRUTTURE SANITARIE PER LE ATTIVITA' SPECIFICHE COMUNITARIE PER SERVIZIO	TRASFERIMENTI CORRENTI	23.066,32	0,00	23.066,32	10.374,36	10.374,36	0,00	0,00	0,00	0,00	0,00	0,00
2230	FONDO PER ATTIVAZIONE PRESORZIONE	TRASFERIMENTI CORRENTI	0,00	0,00	0,00	19.825,24	19.825,24	0,00	0,00	0,00	0,00	0,00	0,00
2230	FRACCEBBITTA SANGUE E EMOCOMPONENTI	TRASFERIMENTI CORRENTI	0,00	0,00	0,00	0,00	0,00	336.600,43	0,00	0,00	336.600,43	0,00	336.600,43
2230	REPRODUCIBILITA' NELLO NAZIONALE	TRASFERIMENTI CORRENTI	0,00	0,00	0,00	0,00	0,00	0,00	0,00	0,00	0,00	0,00	0,00
2230	SLA - FONDO PER LA NON AUTOSUFFICIENZA - ENTRATE STATALI A SOSTEGNO DELLA DOMICILIARITA' IN ALTERNATIVA AL RICOVERO	TRASFERIMENTI CORRENTI	1.044.600,00	0,00	1.044.600,00	1.044.600,00	1.044.600,00	0,00	0,00	0,00	0,00	0,00	0,00
2230	FONDO PROGETTO FIRMA DIGITALE E CARTA	TRASFERIMENTI CORRENTI	0,00	0,00	0,00	0,00	0,00	0,00	0,00	0,00	0,00	0,00	0,00
2230	FONDO PER PROGETTO "CONTINUITA' ASSISTENZIALE OSPEDALE-TERRITORIO IN CASI DI EMERGENZA"	TRASFERIMENTI CORRENTI	0,00	0,00	0,00	0,00	0,00	0,00	0,00	0,00	0,00	0,00	0,00
2230	INIZIATIVE PER PROGETTO "CORDEALE- TERRITORIO SENZA DOLORE"	TRASFERIMENTI CORRENTI	0,00	0,00	0,00	0,00	0,00	0,00	0,00	0,00	0,00	0,00	0,00
2230	FONDO PER LA PARTE OPERAZIONE A PROGETTI STATALI AFFERENTI LA SALUTE IN CARCERE	TRASFERIMENTI CORRENTI	0,00	0,00	0,00	0,00	0,00	70.486,83	0,00	70.486,83	0,00	0,00	0,00
2230	FONDO PER PROGRAMMA CON 2012 PER COMPETENZA DEL SETTORE	TRASFERIMENTI CORRENTI	0,00	0,00	0,00	0,00	0,00	276.000,00	-21.184,31	62.815,09	192.000,00	0,00	192.000,00
2230	FONDO PER ASSISTENZA DOMICILIARE	TRASFERIMENTI CORRENTI	0,00	0,00	0,00	0,00	0,00	0,00	0,00	0,00	0,00	0,00	0,00
2230	FINANZIAMENTO PROGETTO PREVENZIONE SU TERRITORIO PER ANZIANI	TRASFERIMENTI CORRENTI	0,00	0,00	0,00	0,00	0,00	0,00	0,00	0,00	0,00	0,00	0,00
2230	FINANZIAMENTO PROGETTO DEFENSE	TRASFERIMENTI CORRENTI	0,00	0,00	0,00	0,00	0,00	33.000,00	0,00	0,00	33.000,00	0,00	33.000,00
2230	IMPLEMENTAZIONE DELLE RETI ONCOLOGICHE STRUMENTI A SUPPORTO DELLA	TRASFERIMENTI CORRENTI	5.467,15	0,00	5.467,15	5.467,15	5.467,15	0,00	0,00	0,00	23.817,00	5.467,15	29.274,15
2230	IMPLEMENTAZIONE DELLE RETI ONCOLOGICHE STRUMENTI A SUPPORTO DELLA	TRASFERIMENTI CORRENTI	0,00	0,00	0,00	0,00	0,00	0,00	0,00	0,00	0,00	0,00	0,00
2230	FONDO PER IL FINANZIAMENTO DEL PIANO DI MONITORAGGIO PER LA RICERCA DELLE	TRASFERIMENTI CORRENTI	0,00	0,00	0,00	0,00	0,00	53.151,00	0,00	0,00	53.151,00	0,00	53.151,00
2230	FONDI PER INCREMENTI ARIFARI	TRASFERIMENTI CORRENTI	619.870,00	0,00	619.870,00	619.870,00	619.870,00	662.000,00	0,00	553.600,00	138.420,00	0,00	138.420,00
2230	FINANZIAMENTO PROGETTO DEFENSE	TRASFERIMENTI CORRENTI	0,00	0,00	0,00	0,00	0,00	35.483,00	0,00	0,00	35.483,00	0,00	35.483,00
2230	IMPLEMENTAZIONE DELLE RETI ONCOLOGICHE STRUMENTI A SUPPORTO DELLA	TRASFERIMENTI CORRENTI	10.100,00	0,00	10.100,00	10.100,00	10.100,00	69.200,00	0,00	0,00	69.200,00	10.100,00	79.300,00

Numero capitolo	Descrizione capitolo	Titolo	Assestato al 31/12/2016 (1)	di cui AVANZO (2)	Competenza Pura (1-2)	Accertato al 31/12/2016	Incasato su competenza	Residui iniziali al 01/01/2016	Minori/Maggiori entrate su residui	Incasato su residui	Residui provenienti dagli esercizi precedenti	Residui formalizzati nell'esercizio di competenza	Totale residui da riportare
	POR CREO TOSCANA FERR - ENTRATE DA ATTIVITA' PUBBLICHE	ENTRATE IN CONTO CAPITALE	0,00	0,00	0,00	0,00	0,00	1.504.075,50	0,00	1.504.075,50	0,00	0,00	0,00
41032	FONDO INTERVENTI INFRASTRUTTURE EDILIZIA E AMMODERNAMENTO TECNOLOGICO PATRIMONIO SANITARIO PUBBLICO E RESIDENZE SANITARIE	ENTRATE IN CONTO CAPITALE	0,00	0,00	0,00	0,00	0,00	251.279.145,12	-3,18	251.965.712,90	227.373.429,04	0,00	227.373.429,04
42020	PROGRAMMA REALIZZAZIONE DI STRUTTURE PER ATTIVITA' LIBERO PROFESSIONALE IN TRAMURARA DI L.55/2000	ENTRATE IN CONTO CAPITALE	0,00	0,00	0,00	0,00	0,00	7.286.984,73	0,00	671.247,93	6.615.736,80	0,00	6.615.736,80
42021	FONDO PER LA REALIZZAZIONE DI STRUTTURE PER LA RIQUALIFICAZIONE DELL'ASSISTENZA PER ANZIANI (ART.7)	ENTRATE IN CONTO CAPITALE	0,00	0,00	0,00	0,00	0,00	874.072,86	0,00	0,00	874.072,86	0,00	874.072,86
42022	FONDO PER LA REALIZZAZIONE DI INTERVENTI PER LA RIQUALIFICAZIONE DELL'ASSISTENZA PER ANZIANI (ART.7)	ENTRATE IN CONTO CAPITALE	0,00	0,00	0,00	0,00	0,00	21.269.776,13	0,00	0,00	21.269.776,13	0,00	21.269.776,13
42106	REALIZZAZIONE DEL PROGRAMMA NUOVI OSPEDALI AZIENDE SANITARIE NN. 1 DI MASSA, 2 DI LUCCA, 3 DI PISTOIA, 4 DI PRATO, 5 DI AREZZO, 6 DI FIRENZE, 7 DI LIVORNO, 8 DI PISTOIA, 9 DI AREZZO, 10 DI PISTOIA, 11 DI AREZZO, 12 DI PISTOIA, 13 DI AREZZO, 14 DI PISTOIA, 15 DI AREZZO, 16 DI PISTOIA, 17 DI AREZZO, 18 DI PISTOIA, 19 DI AREZZO, 20 DI PISTOIA, 21 DI AREZZO, 22 DI PISTOIA, 23 DI AREZZO, 24 DI PISTOIA, 25 DI AREZZO, 26 DI PISTOIA, 27 DI AREZZO, 28 DI PISTOIA, 29 DI AREZZO, 30 DI PISTOIA, 31 DI AREZZO, 32 DI PISTOIA, 33 DI AREZZO, 34 DI PISTOIA, 35 DI AREZZO, 36 DI PISTOIA, 37 DI AREZZO, 38 DI PISTOIA, 39 DI AREZZO, 40 DI PISTOIA, 41 DI AREZZO, 42 DI PISTOIA, 43 DI AREZZO, 44 DI PISTOIA, 45 DI AREZZO, 46 DI PISTOIA, 47 DI AREZZO, 48 DI PISTOIA, 49 DI AREZZO, 50 DI PISTOIA, 51 DI AREZZO, 52 DI PISTOIA, 53 DI AREZZO, 54 DI PISTOIA, 55 DI AREZZO, 56 DI PISTOIA, 57 DI AREZZO, 58 DI PISTOIA, 59 DI AREZZO, 60 DI PISTOIA, 61 DI AREZZO, 62 DI PISTOIA, 63 DI AREZZO, 64 DI PISTOIA, 65 DI AREZZO, 66 DI PISTOIA, 67 DI AREZZO, 68 DI PISTOIA, 69 DI AREZZO, 70 DI PISTOIA, 71 DI AREZZO, 72 DI PISTOIA, 73 DI AREZZO, 74 DI PISTOIA, 75 DI AREZZO, 76 DI PISTOIA, 77 DI AREZZO, 78 DI PISTOIA, 79 DI AREZZO, 80 DI PISTOIA, 81 DI AREZZO, 82 DI PISTOIA, 83 DI AREZZO, 84 DI PISTOIA, 85 DI AREZZO, 86 DI PISTOIA, 87 DI AREZZO, 88 DI PISTOIA, 89 DI AREZZO, 90 DI PISTOIA, 91 DI AREZZO, 92 DI PISTOIA, 93 DI AREZZO, 94 DI PISTOIA, 95 DI AREZZO, 96 DI PISTOIA, 97 DI AREZZO, 98 DI PISTOIA, 99 DI AREZZO, 100 DI PISTOIA, 101 DI AREZZO, 102 DI PISTOIA, 103 DI AREZZO, 104 DI PISTOIA, 105 DI AREZZO, 106 DI PISTOIA, 107 DI AREZZO, 108 DI PISTOIA, 109 DI AREZZO, 110 DI PISTOIA, 111 DI AREZZO, 112 DI PISTOIA, 113 DI AREZZO, 114 DI PISTOIA, 115 DI AREZZO, 116 DI PISTOIA, 117 DI AREZZO, 118 DI PISTOIA, 119 DI AREZZO, 120 DI PISTOIA, 121 DI AREZZO, 122 DI PISTOIA, 123 DI AREZZO, 124 DI PISTOIA, 125 DI AREZZO, 126 DI PISTOIA, 127 DI AREZZO, 128 DI PISTOIA, 129 DI AREZZO, 130 DI PISTOIA, 131 DI AREZZO, 132 DI PISTOIA, 133 DI AREZZO, 134 DI PISTOIA, 135 DI AREZZO, 136 DI PISTOIA, 137 DI AREZZO, 138 DI PISTOIA, 139 DI AREZZO, 140 DI PISTOIA, 141 DI AREZZO, 142 DI PISTOIA, 143 DI AREZZO, 144 DI PISTOIA, 145 DI AREZZO, 146 DI PISTOIA, 147 DI AREZZO, 148 DI PISTOIA, 149 DI AREZZO, 150 DI PISTOIA, 151 DI AREZZO, 152 DI PISTOIA, 153 DI AREZZO, 154 DI PISTOIA, 155 DI AREZZO, 156 DI PISTOIA, 157 DI AREZZO, 158 DI PISTOIA, 159 DI AREZZO, 160 DI PISTOIA, 161 DI AREZZO, 162 DI PISTOIA, 163 DI AREZZO, 164 DI PISTOIA, 165 DI AREZZO, 166 DI PISTOIA, 167 DI AREZZO, 168 DI PISTOIA, 169 DI AREZZO, 170 DI PISTOIA, 171 DI AREZZO, 172 DI PISTOIA, 173 DI AREZZO, 174 DI PISTOIA, 175 DI AREZZO, 176 DI PISTOIA, 177 DI AREZZO, 178 DI PISTOIA, 179 DI AREZZO, 180 DI PISTOIA, 181 DI AREZZO, 182 DI PISTOIA, 183 DI AREZZO, 184 DI PISTOIA, 185 DI AREZZO, 186 DI PISTOIA, 187 DI AREZZO, 188 DI PISTOIA, 189 DI AREZZO, 190 DI PISTOIA, 191 DI AREZZO, 192 DI PISTOIA, 193 DI AREZZO, 194 DI PISTOIA, 195 DI AREZZO, 196 DI PISTOIA, 197 DI AREZZO, 198 DI PISTOIA, 199 DI AREZZO, 200 DI PISTOIA, 201 DI AREZZO, 202 DI PISTOIA, 203 DI AREZZO, 204 DI PISTOIA, 205 DI AREZZO, 206 DI PISTOIA, 207 DI AREZZO, 208 DI PISTOIA, 209 DI AREZZO, 210 DI PISTOIA, 211 DI AREZZO, 212 DI PISTOIA, 213 DI AREZZO, 214 DI PISTOIA, 215 DI AREZZO, 216 DI PISTOIA, 217 DI AREZZO, 218 DI PISTOIA, 219 DI AREZZO, 220 DI PISTOIA, 221 DI AREZZO, 222 DI PISTOIA, 223 DI AREZZO, 224 DI PISTOIA, 225 DI AREZZO, 226 DI PISTOIA, 227 DI AREZZO, 228 DI PISTOIA, 229 DI AREZZO, 230 DI PISTOIA, 231 DI AREZZO, 232 DI PISTOIA, 233 DI AREZZO, 234 DI PISTOIA, 235 DI AREZZO, 236 DI PISTOIA, 237 DI AREZZO, 238 DI PISTOIA, 239 DI AREZZO, 240 DI PISTOIA, 241 DI AREZZO, 242 DI PISTOIA, 243 DI AREZZO, 244 DI PISTOIA, 245 DI AREZZO, 246 DI PISTOIA, 247 DI AREZZO, 248 DI PISTOIA, 249 DI AREZZO, 250 DI PISTOIA, 251 DI AREZZO, 252 DI PISTOIA, 253 DI AREZZO, 254 DI PISTOIA, 255 DI AREZZO, 256 DI PISTOIA, 257 DI AREZZO, 258 DI PISTOIA, 259 DI AREZZO, 260 DI PISTOIA, 261 DI AREZZO, 262 DI PISTOIA, 263 DI AREZZO, 264 DI PISTOIA, 265 DI AREZZO, 266 DI PISTOIA, 267 DI AREZZO, 268 DI PISTOIA, 269 DI AREZZO, 270 DI PISTOIA, 271 DI AREZZO, 272 DI PISTOIA, 273 DI AREZZO, 274 DI PISTOIA, 275 DI AREZZO, 276 DI PISTOIA, 277 DI AREZZO, 278 DI PISTOIA, 279 DI AREZZO, 280 DI PISTOIA, 281 DI AREZZO, 282 DI PISTOIA, 283 DI AREZZO, 284 DI PISTOIA, 285 DI AREZZO, 286 DI PISTOIA, 287 DI AREZZO, 288 DI PISTOIA, 289 DI AREZZO, 290 DI PISTOIA, 291 DI AREZZO, 292 DI PISTOIA, 293 DI AREZZO, 294 DI PISTOIA, 295 DI AREZZO, 296 DI PISTOIA, 297 DI AREZZO, 298 DI PISTOIA, 299 DI AREZZO, 300 DI PISTOIA, 301 DI AREZZO, 302 DI PISTOIA, 303 DI AREZZO, 304 DI PISTOIA, 305 DI AREZZO, 306 DI PISTOIA, 307 DI AREZZO, 308 DI PISTOIA, 309 DI AREZZO, 310 DI PISTOIA, 311 DI AREZZO, 312 DI PISTOIA, 313 DI AREZZO, 314 DI PISTOIA, 315 DI AREZZO, 316 DI PISTOIA, 317 DI AREZZO, 318 DI PISTOIA, 319 DI AREZZO, 320 DI PISTOIA, 321 DI AREZZO, 322 DI PISTOIA, 323 DI AREZZO, 324 DI PISTOIA, 325 DI AREZZO, 326 DI PISTOIA, 327 DI AREZZO, 328 DI PISTOIA, 329 DI AREZZO, 330 DI PISTOIA, 331 DI AREZZO, 332 DI PISTOIA, 333 DI AREZZO, 334 DI PISTOIA, 335 DI AREZZO, 336 DI PISTOIA, 337 DI AREZZO, 338 DI PISTOIA, 339 DI AREZZO, 340 DI PISTOIA, 341 DI AREZZO, 342 DI PISTOIA, 343 DI AREZZO, 344 DI PISTOIA, 345 DI AREZZO, 346 DI PISTOIA, 347 DI AREZZO, 348 DI PISTOIA, 349 DI AREZZO, 350 DI PISTOIA, 351 DI AREZZO, 352 DI PISTOIA, 353 DI AREZZO, 354 DI PISTOIA, 355 DI AREZZO, 356 DI PISTOIA, 357 DI AREZZO, 358 DI PISTOIA, 359 DI AREZZO, 360 DI PISTOIA, 361 DI AREZZO, 362 DI PISTOIA, 363 DI AREZZO, 364 DI PISTOIA, 365 DI AREZZO, 366 DI PISTOIA, 367 DI AREZZO, 368 DI PISTOIA, 369 DI AREZZO, 370 DI PISTOIA, 371 DI AREZZO, 372 DI PISTOIA, 373 DI AREZZO, 374 DI AREZZO, 375 DI PISTOIA, 376 DI AREZZO, 377 DI PISTOIA, 378 DI AREZZO, 379 DI PISTOIA, 380 DI AREZZO, 381 DI PISTOIA, 382 DI AREZZO, 383 DI PISTOIA, 384 DI AREZZO, 385 DI PISTOIA, 386 DI AREZZO, 387 DI PISTOIA, 388 DI AREZZO, 389 DI PISTOIA, 390 DI AREZZO, 391 DI PISTOIA, 392 DI AREZZO, 393 DI PISTOIA, 394 DI AREZZO, 395 DI PISTOIA, 396 DI AREZZO, 397 DI PISTOIA, 398 DI AREZZO, 399 DI PISTOIA, 400 DI AREZZO, 401 DI PISTOIA, 402 DI AREZZO, 403 DI PISTOIA, 404 DI AREZZO, 405 DI PISTOIA, 406 DI AREZZO, 407 DI PISTOIA, 408 DI AREZZO, 409 DI PISTOIA, 410 DI AREZZO, 411 DI PISTOIA, 412 DI AREZZO, 413 DI PISTOIA, 414 DI AREZZO, 415 DI PISTOIA, 416 DI AREZZO, 417 DI PISTOIA, 418 DI AREZZO, 419 DI PISTOIA, 420 DI AREZZO, 421 DI PISTOIA, 422 DI AREZZO, 423 DI PISTOIA, 424 DI AREZZO, 425 DI PISTOIA, 426 DI AREZZO, 427 DI PISTOIA, 428 DI AREZZO, 429 DI PISTOIA, 430 DI AREZZO, 431 DI PISTOIA, 432 DI AREZZO, 433 DI PISTOIA, 434 DI AREZZO, 435 DI PISTOIA, 436 DI AREZZO, 437 DI PISTOIA, 438 DI AREZZO, 439 DI PISTOIA, 440 DI AREZZO, 441 DI PISTOIA, 442 DI AREZZO, 443 DI PISTOIA, 444 DI AREZZO, 445 DI PISTOIA, 446 DI AREZZO, 447 DI PISTOIA, 448 DI AREZZO, 449 DI PISTOIA, 450 DI AREZZO, 451 DI PISTOIA, 452 DI AREZZO, 453 DI PISTOIA, 454 DI AREZZO, 455 DI PISTOIA, 456 DI AREZZO, 457 DI PISTOIA, 458 DI AREZZO, 459 DI PISTOIA, 460 DI AREZZO, 461 DI PISTOIA, 462 DI AREZZO, 463 DI PISTOIA, 464 DI AREZZO, 465 DI PISTOIA, 466 DI AREZZO, 467 DI PISTOIA, 468 DI AREZZO, 469 DI PISTOIA, 470 DI AREZZO, 471 DI PISTOIA, 472 DI AREZZO, 473 DI PISTOIA, 474 DI AREZZO, 475 DI PISTOIA, 476 DI AREZZO, 477 DI PISTOIA, 478 DI AREZZO, 479 DI PISTOIA, 480 DI AREZZO, 481 DI PISTOIA, 482 DI AREZZO, 483 DI PISTOIA, 484 DI AREZZO, 485 DI PISTOIA, 486 DI AREZZO, 487 DI PISTOIA, 488 DI AREZZO, 489 DI PISTOIA, 490 DI AREZZO, 491 DI PISTOIA, 492 DI AREZZO, 493 DI PISTOIA, 494 DI AREZZO, 495 DI PISTOIA, 496 DI AREZZO, 497 DI PISTOIA, 498 DI AREZZO, 499 DI PISTOIA, 500 DI AREZZO, 501 DI PISTOIA, 502 DI AREZZO, 503 DI PISTOIA, 504 DI AREZZO, 505 DI PISTOIA, 506 DI AREZZO, 507 DI PISTOIA, 508 DI AREZZO, 509 DI PISTOIA, 510 DI AREZZO, 511 DI PISTOIA, 512 DI AREZZO, 513 DI PISTOIA, 514 DI AREZZO, 515 DI PISTOIA, 516 DI AREZZO, 517 DI PISTOIA, 518 DI AREZZO, 519 DI PISTOIA, 520 DI AREZZO, 521 DI PISTOIA, 522 DI AREZZO, 523 DI PISTOIA, 524 DI AREZZO, 525 DI PISTOIA, 526 DI AREZZO, 527 DI PISTOIA, 528 DI AREZZO, 529 DI PISTOIA, 530 DI AREZZO, 531 DI PISTOIA, 532 DI AREZZO, 533 DI PISTOIA, 534 DI AREZZO, 535 DI PISTOIA, 536 DI AREZZO, 537 DI PISTOIA, 538 DI AREZZO, 539 DI PISTOIA, 540 DI AREZZO, 541 DI PISTOIA, 542 DI AREZZO, 543 DI PISTOIA, 544 DI AREZZO, 545 DI PISTOIA, 546 DI AREZZO, 547 DI PISTOIA, 548 DI AREZZO, 549 DI PISTOIA, 550 DI AREZZO, 551 DI PISTOIA, 552 DI AREZZO, 553 DI PISTOIA, 554 DI AREZZO, 555 DI PISTOIA, 556 DI AREZZO, 557 DI PISTOIA, 558 DI AREZZO, 559 DI PISTOIA, 560 DI AREZZO, 561 DI PISTOIA, 562 DI AREZZO, 563 DI PISTOIA, 564 DI AREZZO, 565 DI PISTOIA, 566 DI AREZZO, 567 DI PISTOIA, 568 DI AREZZO, 569 DI PISTOIA, 570 DI AREZZO, 571 DI PISTOIA, 572 DI AREZZO, 573 DI PISTOIA, 574 DI AREZZO, 575 DI PISTOIA, 576 DI AREZZO, 577 DI PISTOIA, 578 DI AREZZO, 579 DI PISTOIA, 580 DI AREZZO, 581 DI PISTOIA, 582 DI AREZZO, 583 DI PISTOIA, 584 DI AREZZO, 585 DI PISTOIA, 586 DI AREZZO, 587 DI PISTOIA, 588 DI AREZZO, 589 DI PISTOIA, 590 DI AREZZO, 591 DI PISTOIA, 592 DI AREZZO, 593 DI PISTOIA, 594 DI AREZZO, 595 DI PISTOIA, 596 DI AREZZO, 597 DI PISTOIA, 598 DI AREZZO, 599 DI PISTOIA, 600 DI AREZZO, 601 DI PISTOIA, 602 DI AREZZO, 603 DI PISTOIA, 604 DI AREZZO, 605 DI PISTOIA, 606 DI AREZZO, 607 DI PISTOIA, 608 DI AREZZO, 609 DI PISTOIA, 610 DI AREZZO, 611 DI PISTOIA, 612 DI AREZZO, 613 DI PISTOIA, 614 DI AREZZO, 615 DI PISTOIA, 616 DI AREZZO, 617 DI PISTOIA, 618 DI AREZZO, 619 DI PISTOIA, 620 DI AREZZO, 621 DI PISTOIA, 622 DI AREZZO, 623 DI PISTOIA, 624 DI AREZZO, 625 DI PISTOIA, 626 DI AREZZO, 627 DI PISTOIA, 628 DI AREZZO, 629 DI PISTOIA, 630 DI AREZZO, 631 DI PISTOIA, 632 DI AREZZO, 633 DI PISTOIA, 634 DI AREZZO, 635 DI PISTOIA, 636 DI AREZZO, 637 DI PISTOIA, 638 DI AREZZO, 639 DI PISTOIA, 640 DI AREZZO, 641 DI PISTOIA, 642 DI AREZZO, 643 DI PISTOIA, 644 DI AREZZO, 645 DI PISTOIA, 646 DI AREZZO, 647 DI PISTOIA, 648 DI AREZZO, 649 DI PISTOIA, 650 DI AREZZO, 651 DI PISTOIA, 652 DI AREZZO, 653 DI PISTOIA, 654 DI AREZZO, 655 DI PISTOIA, 656 DI AREZZO, 657 DI PISTOIA, 658 DI AREZZO, 659 DI PISTOIA, 660 DI AREZZO, 661 DI PISTOIA, 662 DI AREZZO, 663 DI PISTOIA, 664 DI AREZZO, 665 DI PISTOIA, 666 DI AREZZO, 667 DI PISTOIA, 668 DI AREZZO, 669 DI PISTOIA, 670 DI AREZZO, 671 DI PISTOIA, 672 DI AREZZO, 673 DI PISTOIA, 674 DI AREZZO, 675 DI PISTOIA, 676 DI AREZZO, 677 DI PISTOIA, 678 DI AREZZO, 679 DI PISTOIA, 680 DI AREZZO, 681 DI PISTOIA, 682 DI AREZZO, 683 DI PISTOIA, 684 DI AREZZO, 685 DI PISTOIA, 686 DI AREZZO, 687 DI PISTOIA, 688 DI AREZZO, 689 DI PISTOIA, 690 DI AREZZO, 691 DI PISTOIA, 692 DI AREZZO, 693 DI PISTOIA, 694 DI AREZZO, 695 DI PISTOIA, 696 DI AREZZO, 697 DI PISTOIA, 698 DI AREZZO, 699 DI PISTOIA, 700 DI AREZZO, 701 DI PISTOIA, 702 DI AREZZO, 703 DI PISTOIA, 704 DI AREZZO, 705 DI PISTOIA, 706 DI AREZZO, 707 DI PISTOIA, 708 DI AREZZO, 709 DI PISTOIA, 710 DI AREZZO, 711 DI PISTOIA, 712 DI AREZZO, 713 DI PISTOIA, 714 DI AREZZO, 715 DI PISTOIA, 716 DI AREZZO, 717 DI PISTOIA, 718 DI AREZZO, 719 DI PISTOIA, 720 DI AREZZO, 721 DI PISTOIA, 722 DI AREZZO, 723 DI PISTOIA, 724 DI AREZZO, 725 DI PISTOIA, 726 DI AREZZO, 727 DI PISTOIA, 728 DI AREZZO, 729 DI PISTOIA, 730 DI AREZZO, 731 DI PISTOIA, 732 DI AREZZO, 733 DI PISTOIA, 734 DI AREZZO, 735 DI PISTOIA, 736 DI AREZZO, 737 DI PISTOIA, 738 DI AREZZO, 739 DI PISTOIA, 740 DI AREZZO, 741 DI PISTOIA, 742 DI AREZZO, 743 DI PISTOIA, 744 DI AREZZO, 745 DI PISTOIA, 746 DI AREZZO, 747 DI PISTOIA, 748 DI AREZZO, 749 DI PISTOIA, 750 DI AREZZO, 751 DI PISTOIA, 752 DI AREZZO, 753 DI PISTOIA, 754 DI AREZZO, 755 DI PISTOIA, 756 DI AREZZO, 757 DI PISTOIA, 758 DI AREZZO, 759 DI PISTOIA, 760 DI AREZZO, 761 DI PISTOIA, 762 DI AREZZO, 763 DI PISTOIA, 764 DI AREZZO, 765 DI PISTOIA, 766 DI AREZZO, 767 DI PISTOIA, 768 DI AREZZO, 769 DI PISTOIA, 770 DI AREZZO, 771 DI PISTOIA, 772 DI AREZZO, 773 DI PISTOIA, 774 DI AREZZO, 775 DI PISTOIA, 776 DI AREZZO, 777 DI PISTOIA, 778 DI AREZZO, 779 DI PISTOIA, 780 DI AREZZO, 781 DI PISTOIA, 782 DI AREZZO, 783 DI PISTOIA, 784 DI AREZZO, 785 DI PISTOIA, 786 DI AREZZO, 787 DI PISTOIA, 788 DI AREZZO, 789 DI PISTOIA, 790 DI AREZZO, 791 DI PISTOIA, 792 DI AREZZO, 793 DI PISTOIA, 794 DI AREZZO, 795 DI PISTOIA, 796 DI AREZZO, 797 DI PISTOIA, 798 DI AREZZO, 799 DI PISTOIA, 800 DI AREZZO, 801 DI PISTOIA, 802 DI AREZZO, 803 DI PISTOIA, 804 DI AREZZO, 805 DI PISTOIA, 806 DI AREZZO, 807 DI PISTOIA, 808 DI AREZZO, 809 DI PISTOIA, 810 DI AREZZO, 811 DI PISTOIA, 812 DI AREZZO, 813 DI PISTOIA, 814 DI AREZZO, 815 DI PISTOIA, 816 DI AREZZO, 817 DI PISTOIA, 818 DI AREZZO, 819 DI PISTOIA, 820 DI AREZZO, 821 DI PISTOIA, 822 DI AREZZO, 823 DI PISTOIA, 824 DI AREZZO, 825 DI PISTOIA, 826 DI AREZZO, 827 DI PISTOIA, 828 DI AREZZO, 829 DI PISTOIA, 830 DI AREZZO, 831 DI PISTOIA, 832 DI AREZZO, 833 DI PISTOIA, 834 DI AREZZO, 835 DI PISTOIA, 836 DI AREZZO, 837 DI PISTOIA, 838 DI AREZZO, 839 DI PISTOIA, 840 DI AREZZO, 841 DI PISTOIA, 842 DI AREZZO, 843 DI PISTOIA, 844 DI AREZZO, 845 DI PISTOIA, 846 DI AREZZO, 847 DI PISTOIA, 848 DI AREZZO, 849 DI PISTOIA, 850 DI AREZZO, 851 DI PISTOIA, 852 DI AREZZO, 853 DI PISTOIA, 854 DI AREZZO, 855 DI PISTOIA, 856 DI AREZZO, 857 DI PISTOIA, 858 DI AREZZO, 859 DI PISTOIA, 860 DI AREZZO, 861 DI PISTOIA, 862 DI AREZZO, 863 DI PISTOIA, 864 DI AREZZO, 865 DI PISTOIA, 866 DI AREZZO, 867 DI PISTOIA, 868 DI AREZZO, 869 DI PISTOIA, 870 DI AREZZO, 871 DI PISTOIA, 872 DI AREZZO, 873 DI PISTOIA, 874 DI AREZZO, 875 DI PISTOIA, 876 DI AREZZO, 877 DI PISTOIA, 878 DI AREZZO, 879 DI PISTOIA, 880 DI AREZZO, 881 DI PISTOIA, 882 DI AREZZO, 883 DI PISTOIA, 884 DI AREZZO, 885 DI PISTOIA, 886 DI AREZZO, 887 DI PISTOIA, 888 DI AREZZO, 889 DI PISTOIA, 890 DI AREZZO, 891 DI PISTOIA, 892 DI AREZZO, 893 DI PISTOIA, 894 DI AREZZO, 895 DI PISTOIA, 896 DI AREZZO, 897 DI PISTOIA, 898 DI AREZZO, 899 DI PISTOIA, 900 DI AREZZO, 901 DI PISTOIA, 902 DI AREZZO, 903 DI PISTOIA, 904 DI AREZZO, 905 DI PISTOIA, 906 DI AREZZO, 907 DI PISTOIA, 908 DI AREZZO, 909 DI PISTOIA, 910 DI AREZZO, 911 DI PISTOIA, 912 DI AREZZO, 913 DI PISTOIA, 914 DI AREZZO, 915 DI PISTOIA, 916 DI AREZZO, 917 DI PISTOIA, 918 DI AREZZO, 919 DI PISTOIA, 920 DI AREZZO, 921 DI PISTOIA, 922 DI AREZZO, 923 DI PISTOIA, 924 DI AREZZO, 925 DI PISTOIA, 926 DI AREZZO, 927 DI PISTOIA, 928 DI AREZZO, 929 DI PISTOIA, 930 DI AREZZO, 931 DI PISTOIA, 932 DI AREZZO, 933 DI PISTOIA, 934 DI AREZZO, 935 DI PISTOIA, 936 DI AREZZO, 937 DI PISTOIA, 938 DI AREZZO, 939 DI PISTOIA, 940 DI AREZZO, 941 DI PISTOIA, 942 DI AREZZO, 943 DI PISTOIA, 944 DI AREZZO, 945 DI PISTOIA, 946 DI AREZZO, 947 DI PISTOIA, 948 DI AREZZO, 949 DI PISTOIA, 950 DI AREZZO, 951 DI PISTOIA, 952 DI AREZZO, 953 DI PISTOIA, 954 DI AREZZO, 955 DI PISTOIA, 956 DI AREZZO, 957 DI PISTOIA, 958 DI AREZZO, 959 DI PISTOIA, 960 DI AREZZO, 961 DI PISTOIA, 962 DI AREZZO, 963 DI PISTOIA, 964 DI AREZZO, 965 DI PISTOIA, 966 DI AREZZO, 967 DI PISTOIA, 968 DI AREZZO, 969 DI PISTOIA, 970 DI AREZZO, 971 DI PISTOIA, 972 DI AREZZO, 973 DI PISTOIA, 974 DI AREZZO, 975 DI PISTOIA, 976 DI AREZZO, 977 DI PISTOIA, 978 DI AREZZO, 979 DI PISTOIA, 980 DI AREZZO, 981 DI PISTOIA, 982 DI AREZZO, 983 DI PISTOIA, 984 DI AREZZO, 985 DI PISTOIA, 986 DI AREZZO, 987 DI PISTOIA, 988 DI AREZZO, 989 DI PISTOIA, 990 DI AREZZO, 991 DI PISTOIA, 992 DI AREZZO, 993 DI PISTOIA, 994 DI AREZZO, 995 DI PISTOIA, 996 DI AREZZO, 997 DI PISTOIA, 998 DI AREZZO, 999 DI PISTOIA, 1000 DI AREZZO	0,00	0,00	0,00	0,00	0,00	0,00	0,00	147.077,18	0,00	147.077,18	0,00	147.077,18
42214	FONDO RELATIVO AL PROGRAMMA SPERIMENTALE OSSERVATORIO NAZIONALE SULLA QUALITA' DELL'EDUCAZIONE CONTINUA PER LE ATTIVITA' DI ACQUISIZIONE E ATTUALIZZAZIONE INFORMATICA	ENTRATE IN CONTO CAPITALE	0,00	0,00	0,00	0,00	0,00	0,00	0,00	0,00	0,00	0,00	0,00
42215	FINANZIAMENTO STATALE PER LA SPERIMENTAZIONE DI UN SISTEMA PER L'INTEROPERABILITA' EUROPEA E NAZIONALE DELLE AZIENDE SANITARIE	ENTRATE IN CONTO CAPITALE	0,00	0,00	0,00	0,00	0,00	0,00	0,00	0,00	0,00	0,00	0,00
42220	ELETTORATO	ENTRATE IN CONTO CAPITALE	0,00	0,00	0,00	0,00	0,00	0,00	0,00	0,00	0,00	0,00	0,00
42270	POR CREO TOSCANA FERR - ENTRATE STATALI A FRONTE DI SPESE DI INVESTIMENTO - REG.CE	ENTRATE IN CONTO CAPITALE	0,00	0,00	0,00	0,00	0,00	2.334.132,16	0,00	2.334.132,16	0,00	0,00	0,00
42271	FONDO CIPE 2007/2013 DELIBERAN. N. 169/2007 DEL 20/05/2007 PER LA REALIZZAZIONE DI INTERVENTI PER LA SANITA' PUBBLICA - FAS - L. 11 - FONDO AREE SOTTOUTILIZZATE - FAS - L. 11	ENTRATE IN CONTO CAPITALE	462.041,95	0,00	462.041,95	462.041,95	0,00	14.197.958,05	0,00	0,00	14.197.958,05	462.041,95	14.650.000,00
4251	ENTRATE STATALI A VALERE SUL FONDO PER LA REALIZZAZIONE DI STRUTTURE SANITARIE PER IL SUPERAMENTO DEGLI OSPEDALI PSICHIATRICI GIUDIZIARI - PROGRAMMA FLORENTINALE PER LA REALIZZAZIONE DI STRUTTURE SANITARIE PUBBLICO ART. 20 L.67/88 E L.81 DEL 30/05/2015	ENTRATE IN CONTO CAPITALE	0,00	0,00	0,00	0,00	0,00	11.007.984,35	0,00	0,00	11.007.984,35	0,00	11.007.984,35
42504	RESTITUZIONE DALLE AZIENDE SANITARIE MINORI E NELLE ZONE DISAGIATE	ENTRATE DA RIDUZIONE DI ATTIVITA' FINANZIARIE	2.552.733,00	0,00	2.552.733,00	2.552.733,00	1.386.532,00	0,00	0,00	0,00	0,00		

Numero capitolo	Descrizione capitolo	Titolo	Assestato al 31/12/2016 (1)	di cui AVANZO (2)	Competenza Pura (1-2)	Accertato al 31/12/2016	Incasato su competenza	Residui finali al 01/01/2016	Minori/Maggiori entrate su residui	Incasato su residui	Residui provenienti dagli esercizi precedenti	Residui formalizzati nell'esercizio di competenza	Totale residui da riportare
5.032	ANTICIPAZIONE DI LIQUIDITA' DI CUI ALL'ART. 3, COMMA 1, LETT. A) DEL D.L. 3/2013 - FRANCHE 2014 ANTICIPATA AL 2013 AI SENSI DELL'ART. 13, COMMA 6 DEL D.L. 102/2013	ACCENSIONE PRESTITI	0,00	0,00	0,00	0,00	0,00	0,00	0,00	0,00	0,00	0,00	0,00
5.032	ANTICIPAZIONE DI LIQUIDITA' DI CUI ALL'ART. 3, COMMA 1, LETT. B) DEL D.L. 3/2013 - FRANCHE 2014 ANTICIPATA AL 2013 AI SENSI DELL'ART. 13, COMMA 6 DEL D.L. 102/2013	ACCENSIONE PRESTITI	0,00	0,00	0,00	0,00	0,00	0,00	0,00	0,00	0,00	0,00	0,00
5.032	ANTICIPAZIONE DI LIQUIDITA' DI CUI ALL'ART. 3, COMMA 1, LETT. B) DEL D.L. 3/2013 - FRANCHE 2014 ANTICIPATA AL 2013 AI SENSI DELL'ART. 13, COMMA 6 DEL D.L. 102/2013	ACCENSIONE PRESTITI	0,00	0,00	0,00	0,00	0,00	0,00	0,00	0,00	0,00	0,00	0,00
5.032	ANTICIPAZIONE DI LIQUIDITA' DI CUI ALL'ART. 3, COMMA 1, LETT. B) DEL D.L. 3/2013 - SECONDA TRANCHE PER L'ANNO 2014	ACCENSIONE PRESTITI	0,00	0,00	0,00	0,00	0,00	0,00	0,00	0,00	0,00	0,00	0,00
5.032	ANTICIPAZIONE DI LIQUIDITA' DI CUI ALL'ART. 3, COMMA 1, LETT. B) DEL D.L. 3/2013 - SECONDA TRANCHE PER L'ANNO 2014	ACCENSIONE PRESTITI	0,00	0,00	0,00	0,00	0,00	0,00	0,00	0,00	0,00	0,00	0,00
6.034	ANTICIPAZIONE DI LIQUIDITA' DI CUI ALL'ART. 3, COMMA 1, LETT. B) DEL D.L. 3/2013 - SECONDA TRANCHE PER L'ANNO 2014	ENTRATE PER CONTO TERZI	2.500.000,00	0,00	2.500.000,00	1.768.984.982,28	1.768.984.982,28	0,00	0,00	0,00	0,00	0,00	0,00
6.034	ANTICIPAZIONE DI LIQUIDITA' DI CUI ALL'ART. 3, COMMA 1, LETT. B) DEL D.L. 3/2013 - SECONDA TRANCHE PER L'ANNO 2014	ENTRATE PER CONTO TERZI	110.000,00	0,00	110.000,00	50.000,00	50.000,00	1.400,00	0,00	1.400,00	0,00	0,00	0,00
6.034	ANTICIPAZIONE DI LIQUIDITA' DI CUI ALL'ART. 3, COMMA 1, LETT. B) DEL D.L. 3/2013 - SECONDA TRANCHE PER L'ANNO 2014	ENTRATE PER CONTO TERZI	100.000,00	0,00	100.000,00	0,00	0,00	0,00	0,00	0,00	0,00	0,00	0,00
6.034	ANTICIPAZIONE DI LIQUIDITA' DI CUI ALL'ART. 3, COMMA 1, LETT. B) DEL D.L. 3/2013 - SECONDA TRANCHE PER L'ANNO 2014	ENTRATE PER CONTO TERZI	700.000,00	0,00	700.000,00	277.325,24	277.325,24	2.882,13	-398,77	2.483,36	0,00	0,00	0,00
6.034	ANTICIPAZIONE DI LIQUIDITA' DI CUI ALL'ART. 3, COMMA 1, LETT. B) DEL D.L. 3/2013 - SECONDA TRANCHE PER L'ANNO 2014	ENTRATE PER CONTO TERZI	5.625.000,00	0,00	5.625.000,00	593.207,38	593.207,38	0,00	0,00	0,00	0,00	0,00	0,00
6.034	ANTICIPAZIONE DI LIQUIDITA' DI CUI ALL'ART. 3, COMMA 1, LETT. B) DEL D.L. 3/2013 - SECONDA TRANCHE PER L'ANNO 2014	ENTRATE PER CONTO TERZI	50.000,00	0,00	50.000,00	0,00	0,00	0,00	0,00	0,00	0,00	0,00	0,00
6.034	ANTICIPAZIONE DI LIQUIDITA' DI CUI ALL'ART. 3, COMMA 1, LETT. B) DEL D.L. 3/2013 - SECONDA TRANCHE PER L'ANNO 2014	ENTRATE PER CONTO TERZI	300.000,00	0,00	300.000,00	11,72	11,72	0,00	0,00	0,00	0,00	0,00	0,00
6.034	ANTICIPAZIONE DI LIQUIDITA' DI CUI ALL'ART. 3, COMMA 1, LETT. B) DEL D.L. 3/2013 - SECONDA TRANCHE PER L'ANNO 2014	ENTRATE PER CONTO TERZI	500.000,00	0,00	500.000,00	13.735,17	13.735,17	0,00	0,00	0,00	0,00	0,00	0,00
6.034	ANTICIPAZIONE DI LIQUIDITA' DI CUI ALL'ART. 3, COMMA 1, LETT. B) DEL D.L. 3/2013 - SECONDA TRANCHE PER L'ANNO 2014	ENTRATE PER CONTO TERZI	39.900,00	0,00	39.900,00	48.101,51	48.101,51	3.788,31	0,00	3.193,21	592,86	3.292,40	3.875,15
6.034	ANTICIPAZIONE DI LIQUIDITA' DI CUI ALL'ART. 3, COMMA 1, LETT. B) DEL D.L. 3/2013 - SECONDA TRANCHE PER L'ANNO 2014	ENTRATE PER CONTO TERZI	0,00	0,00	0,00	0,00	0,00	0,00	0,00	0,00	0,00	0,00	0,00
6.034	ANTICIPAZIONE DI LIQUIDITA' DI CUI ALL'ART. 3, COMMA 1, LETT. B) DEL D.L. 3/2013 - SECONDA TRANCHE PER L'ANNO 2014	ENTRATE PER CONTO TERZI	45.000,00	0,00	45.000,00	3.082.604,15	3.082.604,15	0,00	0,00	0,00	0,00	0,00	0,00
6.034	ANTICIPAZIONE DI LIQUIDITA' DI CUI ALL'ART. 3, COMMA 1, LETT. B) DEL D.L. 3/2013 - SECONDA TRANCHE PER L'ANNO 2014	ENTRATE PER CONTO TERZI	600.000,00	0,00	600.000,00	0,00	0,00	0,00	0,00	0,00	0,00	0,00	0,00
6.034	ANTICIPAZIONE DI LIQUIDITA' DI CUI ALL'ART. 3, COMMA 1, LETT. B) DEL D.L. 3/2013 - SECONDA TRANCHE PER L'ANNO 2014	ENTRATE PER CONTO TERZI	4.000,00	0,00	4.000,00	2.388.997,24	2.388.997,24	0,00	0,00	0,00	0,00	0,00	0,00
6.034	ANTICIPAZIONE DI LIQUIDITA' DI CUI ALL'ART. 3, COMMA 1, LETT. B) DEL D.L. 3/2013 - SECONDA TRANCHE PER L'ANNO 2014	ENTRATE PER CONTO TERZI	350.000,00	0,00	350.000,00	0,00	0,00	0,00	0,00	0,00	0,00	0,00	0,00
6.034	ANTICIPAZIONE DI LIQUIDITA' DI CUI ALL'ART. 3, COMMA 1, LETT. B) DEL D.L. 3/2013 - SECONDA TRANCHE PER L'ANNO 2014	ENTRATE PER CONTO TERZI	10.000,00	0,00	10.000,00	1347,032	1347,032	0,00	0,00	0,00	0,00	0,00	0,00
6.034	ANTICIPAZIONE DI LIQUIDITA' DI CUI ALL'ART. 3, COMMA 1, LETT. B) DEL D.L. 3/2013 - SECONDA TRANCHE PER L'ANNO 2014	ENTRATE PER CONTO TERZI	30.000,00	0,00	30.000,00	6.510,24	6.510,24	0,00	0,00	0,00	0,00	0,00	0,00
6.034	ANTICIPAZIONE DI LIQUIDITA' DI CUI ALL'ART. 3, COMMA 1, LETT. B) DEL D.L. 3/2013 - SECONDA TRANCHE PER L'ANNO 2014	ENTRATE PER CONTO TERZI	15.000,00	0,00	15.000,00	12.463,387,45	12.463,387,45	0,00	0,00	0,00	0,00	0,00	0,00
6.034	ANTICIPAZIONE DI LIQUIDITA' DI CUI ALL'ART. 3, COMMA 1, LETT. B) DEL D.L. 3/2013 - SECONDA TRANCHE PER L'ANNO 2014	ENTRATE PER CONTO TERZI	3.010.576,034,96	0,00	3.010.576,034,96	2.126.716,239,96	1.982.665,201,13	1.117.404,644,22	-2.785,127,93	242.504,336,17	872.111,120,12	144.153,038,83	1.016.264,158,92
Totale risorse vincolate			12.015.165.573,12	1.455.330.174,24	10.559.835.398,88	9.176.607.174,83	7.604.263.919,60	4.511.854.400,94	-26.355.747,51	1.121.665.995,04	3.463.920.058,39	1.972.344.254,93	5.038.273.313,32
Totale risorse proprie e vincolate			12.015.165.573,12	1.455.330.174,24	10.559.835.398,88	9.176.607.174,83	7.604.263.919,60	4.511.854.400,94	-26.355.747,51	1.121.665.995,04	3.463.920.058,39	1.972.344.254,93	5.038.273.313,32

USCITA PERIMETRO SANITARIO RISORSE PROPRIE													
Numero capitolo	Descrizione capitolo	Titolo	Assestato al 31/12/2016 (1)	di cui AVANZO (2)	Competenza Pura (1-2)	Impegnato al 31/12/2016	Pagamenti su competenza	Residui iniziali al 01/01/2016	Economie su impegni residui	Pagamenti su residui	Residui provenienti dagli esercizi precedenti	Residui formati nell'esercizio di competenza	Totale residui da riportare
11377	BENEFICI INFORMATIVI (DPR 194/2001) - ENTI LOCALI	Spese correnti	13.000,00		13.000,00	12.984,58					0,00	12.984,58	12.984,58
11378	SERVIZIO CIVILE REGIONALE - QUOTA	Spese correnti	0,00		0,00			15.000,00			0,00	0,00	0,00
11379	SERVIZIO CIVILE REGIONALE - QUOTA	Spese correnti	0,00		0,00						0,00	0,00	0,00
11322	SERVIZIO CIVILE REGIONALE - QUOTA RAP	Spese correnti	0,00		0,00						0,00	0,00	0,00
11375	INIZIATIVE PER LA PROMOZIONE DELLE ATTIVITA' SOCIALI SOGGETTE ALL'ART. 6, COMMA 9 DEL D.L. 78/2010 CONVERTITO IN LEGGE 12/2/2010	Spese correnti	80.000,00		80.000,00	80.000,00		47.742,44			0,00	80.000,00	80.000,00
22090	FONDO SANITARIO - ATTUAZIONE L.R. 20.3.2009 N. 24 E ACCORDI DI PROGRAMMA - TRASFERIMENTI CORRENTI AD ALTRI SOGGETTI	Spese correnti	0,00		0,00		81.201,32	0,00			81.201,32	0,00	81.201,32
22109	INTERVENTI SOCIO-SANITARI INTEGRATI - TRASFERIMENTI CORRENTI A ENTI PUBBLICI	Spese correnti	389.815,41		389.815,41	389.815,41	31.000,00	181.000,00	0,00	101.999,37	79.410,63	359.315,41	437.726,04
22128	INTERVENTI SOCIO-SANITARI INTEGRATI PER LE ATTIVITA' DI ASSISTENZA - TRASFERIMENTI CORRENTI AD ALTRI SOGGETTI	Spese correnti	10.184,59		10.184,59	10.184,59					0,00	10.184,59	10.184,59
22130	FONDO SANITARIO - ATTUAZIONE L.R. 20.3.2009 N. 24 - TRASFERIMENTI CORRENTI A IMPRESE	Spese correnti	45.000,00		45.000,00	45.000,00					0,00	45.000,00	45.000,00
23049	FONDO PER LA NON AUTOSUFFICIENZA - RISORSE DI FONDO SANITARIO PER VITA INDIPENDENTE - TRASFERIMENTI AD ENTI PUBBLICI	Spese correnti	54.879.876,00		54.879.876,00	54.879.876,00	32.527.206,60	63.108.391,63	23.453,77	37.379.483,88	25.705.483,88	22.351.170,40	48.096.924,28
23084	FONDO PER LA NON AUTOSUFFICIENZA - RISORSE DI FONDO SANITARIO PER VITA INDIPENDENTE - TRASFERIMENTI AD ENTI PUBBLICI	Spese correnti	9.000.000,00		9.000.000,00	9.000.000,00	5.400.000,01	4.144.866,79	1.700,00	4.143.166,79	0,00	3.599.999,99	3.599.999,99
23114	SPESSE PER PROGRAMMI DI ASSISTENZA INTEGRATI PER LE VITTIME DI TRATTA - FONDO REGIONALE - TRASFERIMENTI AD ENTI PUBBLICI	Spese correnti	0,00		0,00			8.796,66	0,00		8.796,66	0,00	8.796,66
24002	ONERI SOSTENUTI DALLA REGIONE PER LA ORGANIZZAZIONE, ADESIONE, PARTECIPAZIONE E SVOLGIMENTO DELLE ATTIVITA' DI FORMAZIONE E INFORMAZIONE IN AMBITO SANITARIO - INIZIATIVE VARIE NEL SETTORE SANITARIO	Spese correnti	10.000,00		10.000,00	10.000,00	3.827,25	10.000,00		2.172,75	4.000,00	10.000,00	14.000,00
24003	ONERI SOSTENUTI DALLA REGIONE PER LA ORGANIZZAZIONE, ADESIONE, PARTECIPAZIONE E SVOLGIMENTO DELLE ATTIVITA' DI FORMAZIONE E INFORMAZIONE IN AMBITO SANITARIO - INIZIATIVE VARIE NEL SETTORE SANITARIO	Spese correnti	114.916,00		100.000,00	114.916,00	15.916,00	0,00			0,00	99.000,00	99.000,00
24004	ONERI SOSTENUTI DALLA REGIONE PER LA ORGANIZZAZIONE, ADESIONE, PARTECIPAZIONE E SVOLGIMENTO DELLE ATTIVITA' DI FORMAZIONE E INFORMAZIONE IN AMBITO SANITARIO - INIZIATIVE VARIE NEL SETTORE SANITARIO	Spese correnti	14.000,00		14.000,00	14.000,00					0,00	14.000,00	14.000,00
24005	ONERI SOSTENUTI DALLA REGIONE PER LA ORGANIZZAZIONE, ADESIONE, PARTECIPAZIONE E SVOLGIMENTO DELLE ATTIVITA' DI FORMAZIONE E INFORMAZIONE IN AMBITO SANITARIO - INIZIATIVE VARIE NEL SETTORE SANITARIO	Spese correnti	0,00		0,00						0,00	0,00	0,00
24006	ONERI SOSTENUTI DALLA REGIONE PER LA ORGANIZZAZIONE, ADESIONE, PARTECIPAZIONE E SVOLGIMENTO DELLE ATTIVITA' DI FORMAZIONE E INFORMAZIONE IN AMBITO SANITARIO - INIZIATIVE VARIE NEL SETTORE SANITARIO	Spese correnti	138.000,00		138.000,00	138.000,00					0,00	138.000,00	138.000,00
24007	ONERI SOSTENUTI DALLA REGIONE PER LA ORGANIZZAZIONE, ADESIONE, PARTECIPAZIONE E SVOLGIMENTO DELLE ATTIVITA' DI FORMAZIONE E INFORMAZIONE IN AMBITO SANITARIO - INIZIATIVE VARIE NEL SETTORE SANITARIO	Spese correnti	0,00		0,00						0,00	0,00	0,00
24009	ONERI SOSTENUTI DALLA REGIONE PER LA ORGANIZZAZIONE, ADESIONE, PARTECIPAZIONE E SVOLGIMENTO DELLE ATTIVITA' DI FORMAZIONE E INFORMAZIONE IN AMBITO SANITARIO - INIZIATIVE VARIE NEL SETTORE SANITARIO	Spese correnti	450.000,00		450.000,00	450.000,00	15.000,00	84.000,00		42.000,00	27.000,00	0,00	27.000,00
24012	ONERI SOSTENUTI DALLA REGIONE PER LA ORGANIZZAZIONE, ADESIONE, PARTECIPAZIONE E SVOLGIMENTO DELLE ATTIVITA' DI FORMAZIONE E INFORMAZIONE IN AMBITO SANITARIO - INIZIATIVE VARIE NEL SETTORE SANITARIO	Spese correnti	647.758,00		500.000,00	647.758,00	500.000,00	749.071,64	0,00	505.379,00	245.696,64	147.758,00	391.453,64
24013	ONERI SOSTENUTI DALLA REGIONE PER LA ORGANIZZAZIONE, ADESIONE, PARTECIPAZIONE E SVOLGIMENTO DELLE ATTIVITA' DI FORMAZIONE E INFORMAZIONE IN AMBITO SANITARIO - INIZIATIVE VARIE NEL SETTORE SANITARIO	Spese correnti	7.500,00		0,00	7.500,00		1.018.000,00		1.018.000,00	0,00	7.500,00	7.500,00
24017	ONERI SOSTENUTI DALLA REGIONE PER LA ORGANIZZAZIONE, ADESIONE, PARTECIPAZIONE E SVOLGIMENTO DELLE ATTIVITA' DI FORMAZIONE E INFORMAZIONE IN AMBITO SANITARIO - INIZIATIVE VARIE NEL SETTORE SANITARIO	Spese correnti	7.131.542,15		4.500.000,00	5.954.061,18	1.064.061,18	448.800,00		151.600,00	297.200,00	4.500.000,00	4.797.200,00
24020	ONERI SOSTENUTI DALLA REGIONE PER LA ORGANIZZAZIONE, ADESIONE, PARTECIPAZIONE E SVOLGIMENTO DELLE ATTIVITA' DI FORMAZIONE E INFORMAZIONE IN AMBITO SANITARIO - INIZIATIVE VARIE NEL SETTORE SANITARIO	Spese correnti	50.000,00		50.000,00	50.000,00					0,00	50.000,00	50.000,00
24023	ONERI SOSTENUTI DALLA REGIONE PER LA ORGANIZZAZIONE, ADESIONE, PARTECIPAZIONE E SVOLGIMENTO DELLE ATTIVITA' DI FORMAZIONE E INFORMAZIONE IN AMBITO SANITARIO - INIZIATIVE VARIE NEL SETTORE SANITARIO	Spese correnti	1.510.584,20		0,00	1.510.584,20		32.646.347,02	0,00	9.981.066,10	22.767.280,92	1.510.584,20	24.297.845,12
24025	ONERI SOSTENUTI DALLA REGIONE PER LA ORGANIZZAZIONE, ADESIONE, PARTECIPAZIONE E SVOLGIMENTO DELLE ATTIVITA' DI FORMAZIONE E INFORMAZIONE IN AMBITO SANITARIO - INIZIATIVE VARIE NEL SETTORE SANITARIO	Spese correnti	0,00		0,00						0,00	0,00	0,00
24026	ONERI SOSTENUTI DALLA REGIONE PER LA ORGANIZZAZIONE, ADESIONE, PARTECIPAZIONE E SVOLGIMENTO DELLE ATTIVITA' DI FORMAZIONE E INFORMAZIONE IN AMBITO SANITARIO - INIZIATIVE VARIE NEL SETTORE SANITARIO	Spese correnti	3.565.000,00		3.565.000,00	3.565.000,00	2.673.750,00				0,00	891.250,00	891.250,00
24027	ONERI SOSTENUTI DALLA REGIONE PER LA ORGANIZZAZIONE, ADESIONE, PARTECIPAZIONE E SVOLGIMENTO DELLE ATTIVITA' DI FORMAZIONE E INFORMAZIONE IN AMBITO SANITARIO - INIZIATIVE VARIE NEL SETTORE SANITARIO	Spese correnti	250.000,00		250.000,00	250.000,00	16.833,72	57.253,00	30.986,43	18.418,79	9.866,82	233.068,28	242.935,10

Numero capitolo	Descrizione capitolo	Titolo	Assestato al 31/12/2016 (1)	di cui AVANZO (2)	Competenza Pura (1-2)	Impegnato al 31/12/2016	Pagamenti su competenza	Residui finali al 01/01/2016	Economie su impegni residui	Pagamenti su residui	Residui provenienti dagli esercizi precedenti	Residui formalizzati nell'esercizio di competenza	Totale residui da riportare
24028	RIMBORSO AGLI ENTI DI PROVENIENZA COMPETENZE RELATIVE AL PERSONALE SANITARIO E DELLE POLITICHE DI SOLIDARIETA'	Spese correnti	1.310.000,00	0,00	1.310.000,00	1.310.000,00	617.295,91	695.309,66	376.908,44	393.576,22	14.825,00	692.204,08	707.029,08
24032	SPESA AZIENDE SANITARIE PER DANNI DERIVANTI DA RISCHIO CLINICO	Spese correnti	0,00	0,00	0,00	0,00	0,00	0,00	0,00	0,00	0,00	0,00	0,00
24033	SPESA PER PUBBLICAZIONI E MATERIALE	Spese correnti	0,00	0,00	0,00	0,00	0,00	0,00	0,00	0,00	0,00	0,00	0,00
24034	ORGANIE INCARICHI ISTITUZIONALI IN SANITA'	Spese correnti	44.186,67	0,00	44.186,67	44.186,67	30.633,49	96.675,72	83.639,70	13.038,96	0,00	13.533,18	13.533,18
24037	INFRASTRUTTURE DI SUPPORTO AL SISTEMA INFORMATIVO SANITARIO REGIONALE	Spese correnti	7.151.555,36	0,00	7.151.555,36	7.151.555,36	5.542.539,77	2.163.111,19	48.924,94	2.292.752,73	87.433,82	1.609.195,59	1.696.629,23
24038	Sviluppo delle procedure del sistema informativo sanitario regionale	Spese correnti	1.467.260,52	0,00	1.467.260,52	1.467.260,52	1.467.260,52	2.747.396,47	0,00	772.713,29	1.974.683,18	1.467.260,52	3.441.943,70
24041	CONTRIBUTI IN FAVORE DELL'AGENZIA PER LA SANITA' REGIONALE DELLE PUBBLICHE AMMINISTRAZIONI (ARAN)	Spese correnti	159.866,19	0,00	159.866,19	159.866,19	159.866,19	0,00	0,00	0,00	0,00	0,00	0,00
24043	TRASFERIMENTI ALLE AZIENDE SANITARIE PER ACCREDITAMENTO DELLE STRUTTURE SANITARIE	Spese correnti	120.000,00	0,00	120.000,00	120.000,00	120.000,00	18.009,40	0,00	18.009,40	0,00	0,00	0,00
24044	INIZIATIVE DI COOPERAZIONE INTERNAZIONALE IN AMBITO SANITARIO CON LE AZIENDE SANITARIE	Spese correnti	1.600.000,00	0,00	1.600.000,00	1.600.000,00	550.000,00	1.050.000,00	7,70	1.059.992,90	0,00	1.050.000,00	1.050.000,00
24047	INTERVENTI DIRETTI DELLA REGIONE IN SANITA'	Spese correnti	84.237.477,63	0,00	84.237.477,63	84.237.477,63	4.395.619,98	54.116.133,24	0,00	31.193.951,82	22.922.581,42	79.841.857,65	102.764.439,07
24055	SPESA PER INIZIATIVE INERENTI LA CARTA DEI SERVIZI E LA PARTECIPAZIONE	Spese correnti	75.000,00	0,00	75.000,00	75.000,00	75.000,00	50.000,00	0,00	50.000,00	0,00	0,00	0,00
24062	SAVANTARIO, QUALITA' DEI SERVIZI	Spese correnti	0,00	0,00	0,00	0,00	0,00	0,00	0,00	0,00	0,00	0,00	0,00
24064	INIZIATIVE DI COOPERAZIONE INTERNAZIONALE IN AMBITO SANITARIO CON LE ISTITUZIONI NON AVVENTI FINI DI LUOGO	Spese correnti	0,00	0,00	0,00	0,00	0,00	0,00	0,00	0,00	0,00	0,00	0,00
24072	CONTRIBUTI ANNUALITA' TRENNALI COSTANTI A PROVINCE, COMUNI E LORO CONSORZI SPESA PER LA PARTECIPAZIONE ALLE ATTIVITA' DELLE STRUTTURE SANITARIE E INTERESSE LOCALE, DAL 1976 AL 2005	Spese correnti	0,00	0,00	0,00	0,00	0,00	0,00	0,00	0,00	0,00	0,00	0,00
24074	ONERI RELATIVI A CONCORSI SE DI FARMACEUTICHE E PROCEDURE CONTROLLO SPESA	Spese correnti	0,00	0,00	0,00	0,00	0,00	0,00	0,00	0,00	0,00	0,00	0,00
24076	PARMACEUTICA	Spese correnti	0,00	0,00	0,00	0,00	0,00	0,00	0,00	0,00	0,00	0,00	0,00
24078	ATTIVITA' TRASFRASISIONALI AZIENDE SANITARIE	Spese correnti	70.000,00	0,00	70.000,00	70.000,00	0,00	448.042,00	75.000,00	356.042,00	15.009,00	70.000,00	85.000,00
24079	PROGRAMMAZIONE E RANIFICAZIONE DELLE ATTIVITA' TRASFRASISIONALI, ASSOCIAZIONI DEL VOLONTARIATO	Spese correnti	30.000,00	0,00	30.000,00	30.000,00	30.000,00	158.230,00	0,01	158.229,99	0,00	30.000,00	30.000,00
24080	CONTRIBUTI PER CONSERVAZIONE E VALORIZZAZIONE DEL PATRIMONIO SCIENTIFICO, SANITARIO ED ARTISTICO DELLE AZIENDE SANITARIE	Spese correnti	100.000,00	0,00	100.000,00	100.000,00	34.000,00	187.000,00	0,00	118.000,00	69.000,00	65.400,00	134.400,00
24081	PERSONALE A TEMPO DETERMINATO - QUOTA CONTRIBUTI - SANITA'	Spese correnti	0,00	0,00	0,00	0,00	0,00	0,00	0,00	0,00	0,00	0,00	0,00
24083	Sviluppo delle procedure del sistema informativo sanitario regionale - Spese di capitale	Spese in conto capitale	0,00	0,00	0,00	0,00	0,00	0,00	0,00	0,00	0,00	0,00	0,00
24084	ASSUNZIONE DIRIGENTI A CONTRATTO AI SENSI DELL'ART. 14 L.R. 44/03 PRESSO D.G. DIRITTO ALLA SALUTE - QUOTA CONTRIBUTI	Spese correnti	0,00	0,00	0,00	0,00	0,00	0,00	0,00	0,00	0,00	0,00	0,00
24085	TRASFERIMENTI CORRENTI AD ALTRI SOGGETTI RAP - PROGETTI SPECIALI DELLA SANITA' REGIONALE	Spese correnti	190.846,62	0,00	190.846,62	190.846,62	190.846,62	0,00	0,00	0,00	0,00	0,00	0,00
24098	DIRITTO ALLA SALUTE	Spese correnti	117.000,00	0,00	117.000,00	117.000,00	41.412,44	82.895,01	62.335,95	20.195,16	400,00	75.587,56	75.987,56

Numero capitolo	Descrizione capitolo	Titolo	Assestato al 31/12/2016 (1)	di cui AVANZO (2)	Competenza Pura (1-2)	Impegnato al 31/12/2016	Pagamenti su competenza	Residui finali al 01/01/2016	Economie su impegni residui	Pagamenti su residui	Residui provenienti dagli esercizi precedenti	Residui formalizzati nell'esercizio di competenza	Totale residui da riportare
24188	INTERVENTI REGIONALI IN AMBITO FARMACEDUTICO E PROFESSIONICO	Spese correnti	130.302,48		130.302,48	130.302,48	130.302,48				0,00	0,00	0,00
24189	INNOVATIVI IN SANITA'	Spese correnti	2.487.400,00	200.000,00	2.287.400,00	2.287.400,00	288.786,85	3.576.341,34	0,00	942.695,48	2.633.645,85	1.988.613,15	4.622.259,00
24190	SPESA RELATIVA ALL'ACCREDITAMENTO DELLE STRUTTURE SANITARIE	Spese correnti	164.000,00		164.000,00	164.000,00	111,60	89.885,70	61.487,78	26.699,16	1.688,75	163.888,40	165.577,15
24198	TRASFERIMENTI ALLE AZIENDE SANITARIE MEDIANTE RECUPERO FONDI REGIONALI	Spese correnti	0,00		0,00			35.995.907,03	0,00	23.072.901,00	12.894.086,03	0,00	12.894.086,03
24200	ACCANTONAMENTO FONDO SANITARIO ESERCIZI PREGRESSI IN ATTESA DELLA COPERTURA DEFINITIVA	Spese correnti	0,00		0,00						0,00	0,00	0,00
24202	SPESA IN CONTRO COSTALE SANITARIO E TERRITORIALE	Spese in conto capitale	0,00		0,00			3.071.000,00	0,00		3.071.000,00	0,00	3.071.000,00
24206	TRASFERIMENTI ALLE AZIENDE SANITARIE - FINANZIAMENTO AGGIUNTIVO CORRENTE PER IL RILIEVAMENTO DEL SISTEMA	Spese correnti	0,00		0,00			4.990.000,00	0,00	1.990.000,00	3.081.000,00	0,00	3.081.000,00
24207	INFORMAZIONE SANITARIO REGIONALE - FONDI REGIONALI - SPESE DI INVESTIMENTO	Spese in conto capitale	0,00		0,00			353.146,59	0,00	353.146,56	0,00	0,00	0,00
24208	ACQUISTI DOCUMENTARI PER IL SETTORE SANITARIO - QUALITA' DEI SERVIZI - FONDI REGIONALI	Spese correnti	0,00		0,00						0,00	0,00	0,00
24209	ATTIVITA' ORGANIZZATIVE PER LA GESTIONE E IL POTENZIAMENTO DELLE INFRASTRUTTURE DI SUPPORTO AL SISTEMA INFORMATIVO SANITARIO REGIONALE - FONDI REGIONALI	Spese correnti	0,00		0,00			0,00	0,00		0,00	0,00	0,00
24210	SPESA PER L'ACQUISIZIONE DI ATTREZZATURE PER LE ATTIVITA' DI SISTEMA INFORMATIVO A CARICO DELLA REGIONE - FONDI REGIONALI	Spese in conto capitale	0,00		0,00						0,00	0,00	0,00
24211	SVILUPPO DELLE PROCEDURE DEL SISTEMA INFORMATIVO SANITARIO REGIONALE - FONDI REGIONALI	Spese correnti	0,00		0,00						0,00	0,00	0,00
24213	SPESA PER PUBBLICAZIONI E MATERIALE INFORMATIVO E DIVULGATIVO - FONDI REGIONALI	Spese correnti	0,00		0,00						0,00	0,00	0,00
24214	SPESA PER INIZIATIVE DI COMUNICAZIONE ISTITUZIONALE - FONDI REGIONALI	Spese correnti	0,00		0,00						0,00	0,00	0,00
24215	REALIZZAZIONE PUBBLICAZIONI IN AMBITO SANITARIO - FONDI REGIONALI	Spese correnti	0,00		0,00						0,00	0,00	0,00
24217	CONTRIBUTI E FINANZIAMENTI PER VARIE INIZIATIVE DI COMUNICAZIONE (MANIFESTAZIONI, CONVEGNI, SEMINARI, ECC) NEL SETTORE SOCIO-SANITARIO - FONDI REGIONALI	Spese correnti	0,00		0,00						0,00	0,00	0,00
24218	SPESA PER ORGANIZZAZIONE DI EVENTI ED ATTIVITA' DI COMUNICAZIONE IN AMBITO SANITARIO - FONDI REGIONALI	Spese correnti	0,00		0,00						0,00	0,00	0,00
24220	ACQUISTO DI SERVIZI IN CAMPO SANITARIO	Spese correnti	0,00		0,00			71.605,18	65.689,18	5.917,00	0,00	0,00	0,00
24224	SPESA PER LE GESTIONI LIQUIDATORIE DELLE SOPPRESSE UNITA' SANITARIE LOCALI	Spese correnti	0,00		0,00						0,00	0,00	0,00
24226	PROGETTI DI APPROPRIATEZZA ORGANIZZATIVA	Spese correnti	15.000,00	15.000,00	0,00						0,00	0,00	0,00
24237	PROGETTO SVILUPPO SCREENING ONCOLOGICO	Spese correnti	0,00		0,00			1.600.000,00	0,00		1.600.000,00	0,00	1.600.000,00
24342	FINANZIAMENTO SERVIZIO CIVILE REGIONALE - DUEA PER TIRREZIORE	Spese correnti	0,00		0,00			106.775,68	109.778,68		0,00	0,00	0,00
24344	PROGETTO SERVIZIO CIVILE REGIONALE - DUEA RAP	Spese correnti	0,00		0,00			8.478,77	8.478,77		0,00	0,00	0,00
24346	TRASFERIMENTI CORRENTI AGLI ENTI DEL SERVIZIO SANITARIO REGIONALE	Spese correnti	0,00		0,00			154.007.086,53	0,00	55.887.590,36	98.109.496,17	0,00	98.109.496,17
24347	AZIONI DI SVILUPPO ECONOMICO E SOCIO-CULTURALE E ATTIVITA' DI PATTO FORMATIVO SERVIZI DIGITALI DELLE AZIENDE ED ENTI DEL S.S.R.	Spese in conto capitale	0,00		0,00			5.478.945,72	0,00	2.013.124,42	2.565.819,30	0,00	2.565.819,30
24348	FINANZIAMENTO CENTRI REGIONALI DI RIFERIMENTO DEL GOVERNO CLINICO	Spese correnti	0,00		0,00			735.000,00	10.000,00	725.000,00	0,00	0,00	0,00

Numero capitolo	Descrizione capitolo	Titolo	Assestato al 31/12/2016 (1)	di cui AVANZO (2)	Competenza Pura (1-2)	Impegnato al 31/12/2016	Pagamenti su competenza	Residui finali al 01/01/2016	Economie su impegni residui	Pagamenti su residui	Residui provenienti dagli esercizi precedenti	Residui formalizzati nell'esercizio di competenza	Totale residui da riportare
2432	Sviluppo progetti sperimentali di natura interregionale	Spese correnti	0,00	0,00	0,00			50.000,00	0,00		50.000,00	0,00	50.000,00
2433	Progetti della Regione in Sanità - Progetti - Oneri per servizi informativi	Spese correnti	0,00	0,00	0,00			36.600,00	36.600,00		0,00	0,00	0,00
2434	Spese Aziende Sanitarie da Finanziare con il Fondo Sanitario Esercizi Pregressi	Spese correnti	0,00	0,00	0,00			600.000,00	0,00		0,00	0,00	0,00
2435	Fondi Curricolari in Ambito Sanitario	Spese correnti	0,00	0,00	0,00			600.000,00	0,00		0,00	0,00	0,00
2436	Interventi Strutturativi sul Patrimonio Immobiliare e Strutturale degli Enti del Settore Sanitario	Spese in conto capitale	500.000,00	500.000,00	500.000,00	500.000,00		6.602.000,00	0,00	760.750,00	5.841.250,00	500.000,00	6.341.250,00
2437	Implementazione Architettura Tecnologica e Infrastrutture Informatiche - Convergenza dei Sistemi del SSR	Spese in conto capitale	0,00	0,00	0,00			966.044,40	0,00		966.044,40	0,00	966.044,40
2438	Spese di Investimento in Ambito Sanitario e di Ricerca e Sviluppo - Convergenza dei Sistemi del SSR	Spese in conto capitale	0,00	0,00	0,00			3.000.000,00	0,00	480.440,00	2.509.560,00	0,00	2.509.560,00
2439	Spese per Iniziative inerenti la Carta dei Servizi - Trasferimenti ad Associazioni	Spese correnti	0,00	0,00	0,00			10.000,00	0,00	10.000,00	0,00	0,00	0,00
2440	Finanziamento ad Estar degli Oneri connessi alle Operazioni di Chiusura dei Sistemi Informativi	Spese correnti	0,00	0,00	0,00						0,00	0,00	0,00
2441	Operazioni di Ristrutturazione e di Interventi di Manutenzione sul Patrimonio Immobiliare e Strutturale degli Enti del Settore Sanitario	Spese in conto capitale	0,00	0,00	0,00			104.976,00	104.976,00		0,00	0,00	0,00
2442	Operazioni di Ristrutturazione e di Interventi di Manutenzione sul Patrimonio Immobiliare e Strutturale degli Enti del Settore Sanitario - Rimborsi Prestiti	Rimborsi Prestiti	4.872.384,83	4.872.384,83	4.872.384,83	4.872.384,83		4.872.384,83	0,02		0,00	0,00	0,00
2443	Rimborso Mutui e Altri Finanziamenti a Medio Lungo Termine da Banche - GSA	Rimborsi Prestiti	21.686.984,81	21.686.984,81	21.686.984,81	21.686.984,81		21.686.984,81			0,00	0,00	0,00
2444	Manutenzione Prodotti Software dei Sistemi Informativi Direzionali - Fondo Sanitario	Spese in conto capitale	125.000,00	125.000,00	125.000,00	125.000,00		250.000,00	0,00	468.152,60	0,00	125.000,00	125.000,00
2445	Interventi a Supporto di Iniziative in Ambito Sanitario - Fondo Sanitario Indistinto	Spese correnti	30.000,00	30.000,00	30.000,00	30.000,00		25.305,42	3.433,10	2.366,37	19.509,95	6.596,76	26.086,71
2446	Risultazioni a Regione Acquitanica (FR) - Somma di Spese per Progetto "AIR"	Spese correnti	0,00	0,00	0,00						0,00	0,00	0,00
2447	Piano della Cultura 2012-2015 - Lda - Sostegno alle Attività di Fondazione	Spese correnti	0,00	0,00	0,00						0,00	0,00	0,00
2448	Spese per la Gestione e il Potenziamento delle Infrastrutture di Supporto al Sistema Informativo Sanitario Regionale - Accesso a Banche Dati	Spese correnti	173.421,98	173.421,98	173.421,98	173.421,98		176.173,70	0,00		0,00	0,00	0,00
2449	Interventi a Supporto di Iniziative in Ambito Sanitario - Fondo Sanitario Indistinto	Spese correnti	220.000,00	220.000,00	220.000,00	220.000,00		220.000,00	0,00		0,00	220.000,00	220.000,00
2450	Spese per la Stampa Online e Accesso a Banche Dati - Fondo Sanitario	Spese correnti	67.685,00	67.685,00	67.685,00	67.685,00		11.823,83	0,00	11.823,83	0,00	31.822,83	31.822,83
2451	R.G. Diritti di Cittadinanza e Coesione Sociale - Adesione ad Organismi Associativi in Ambito Sanitario - Fondo Sanitario	Spese correnti	50.000,00	50.000,00	50.000,00	50.000,00		45.990,03			0,00	4.999,97	4.999,97
2452	Programmi di Sviluppo Sanitari - Fondo Sanitario	Spese correnti	40.000,00,00	40.000,00,00	40.000,00,00	40.000,00,00					0,00	40.000,00,00	40.000,00,00
2453	Gestione e Potenziamento delle Infrastrutture di Supporto al Sistema Informativo Sanitario Regionale - Compensi Collaudi Esteri	Spese correnti	0,00	0,00	0,00						0,00	0,00	0,00
2454	Interventi a Supporto del Sistema Informativo Sanitario Regionale - Compensi Collaudi	Spese correnti	0,00	0,00	0,00						0,00	0,00	0,00
2455	Quota Interesse Carico delle Risorse del Fondo Sanitario per l'Ammontare del Fondo Sanitario Regionale - Compensi Investimenti Sanitari	Spese correnti	9.789.023,46	9.789.023,46	9.789.023,46	9.789.023,46		7.007.442,82			0,00	2.781.580,64	2.781.580,64
2456	Interessi Passivi sui Prestiti Obbligazionari a Tasso Variabile a Carico delle Risorse del Fondo Sanitario	Spese correnti	1.446.377,95	1.446.377,95	1.446.377,95	1.446.377,95		2.435,70			0,00	1.443.942,25	1.443.942,25

Numero capitolo	Descrizione capitolo	Titolo	Assestato al 31/12/2016 (1)	di cui AVANZO (2)	Competenza Pura (1-2)	Impegnato al 31/12/2016	Pagamenti su competenza	Residui finali al 01/01/2016	Economie su impegni residui	Pagamenti su residui	Residui provenienti dagli esercizi precedenti	Residui formalizzati nell'esercizio di competenza	Totale residui da riportare
2440	DIFERENZIALE NEGATIVO A FRONTE DI OPERAZIONI SUL PROFILO DEI TASSI DI INTERESSE (S.P.A. - FONDO SANITARIO SANITARIA (I.S.S.) - FONDO SANITARIO)	Spese correnti	10.397.544,94	10.397.544,94	10.397.544,94	10.397.544,94	9.830.035,80				0,00	9.830.035,80	9.830.035,80
2441	PATRIMONIO RILASCIATE DALLA REGIONE A FAVORE DEGLI ISTITUTI FINANZIATORI DEL SISTEMA SANITARIO REGIONALE - FONDO SANITARIO	Spese correnti	17.987.053,65		17.987.053,65	17.987.053,65					0,00	17.987.053,65	17.987.053,65
2441.1	SPESA RICERCA FINALIZZATA - CONTI TRIBUTATI A ENTI LOCALI	Spese correnti	246.786,00	246.786,00	0,00	246.786,00	246.786,00				0,00	0,00	0,00
2441.2	PROGRAMMA PROGETTO "CENTRO SANGUE" - QUOTA RETRIBUZIONE	Spese correnti	11.288,45	11.288,45	11.288,45	11.288,45	10.455,61				0,00	812,84	812,84
2441.3	OPERE DI MANUTENZIONE ORDINARIA	Spese correnti	3.086,09	3.086,09	3.086,09	3.086,09	1.834,36				0,00	1.251,73	1.251,73
2441.4	PROGRAMMA PROGETTO "CENTRO SANGUE" - QUOTA PER LA PROVAZIONE DELLA CUL TURVA E DELLA PRATICA DELLE ATTIVITA' MOTORIE	Spese correnti	957,62	957,62	957,62	957,62	278,20				0,00	679,42	679,42
2441.5	TRASFERIMENTI CORRENTI AD AMMINISTRAZIONI PUBBLICHE	Spese correnti	15.000,00	15.000,00	15.000,00	15.000,00					0,00	15.000,00	15.000,00
2441.7	SPESA PER AZIENDE SANITARIE DA FINANZIARE CON I RISULTATI DI UN FONDO SANITARIO REGIONALE	Spese correnti	0,00	0,00	0,00	0,00					0,00	0,00	0,00
2442	FINANZIAMENTO ACQUISTO POLO DIDATTICO UNIVERSITA' DEGLI STUDI DI SIENA	Spese in conto capitale	3.500.000,00	3.500.000,00	3.500.000,00	3.500.000,00					0,00	3.500.000,00	3.500.000,00
2443	PROGRAMMA PLURIENNALE INVESTIMENTI: INTERVENTI STRATEGICI SUL PATRIMONIO STRUTTURALE E STRUMENTALE DELLA SANITA' PUBBLICA	Spese in conto capitale	14.499.736,26	14.499.736,26	0,00	14.499.736,26	14.499.736,26				0,00	0,00	0,00
2447	OPERE DI MANUTENZIONE ORDINARIA PER LE STRUTTURE CENTRALI E PER LE STRUTTURE PERI-REGIONALI IN VIA ALDEROTTI A FIRENZE	Spese correnti	114.717,37	114.717,37	114.717,37	114.717,37					0,00	114.717,37	114.717,37
2500	PREVENZIONE COLLETTIVA	Spese correnti	300.713.520,70	300.713.520,70	300.713.520,70	300.713.520,70	291.230.188,50	15.776.281,79	0,00	7.613.392,66	6.162.896,13	9.463.520,20	17.646.246,33
2501	SPESA PER AZIENDE SANITARIE DA FINANZIARE CON I RISULTATI DI UN FONDO SANITARIO REGIONALE	Spese correnti	3.187.583.319,33	3.187.583.319,33	3.187.583.319,33	3.187.583.319,33	3.075.886.084,92	160.835.561,70	0,00	102.997.460,20	57.633.101,40	111.867.254,11	169.530.355,61
2502	OSPEDALIERA	Spese correnti	2.525.983.573,81	2.525.983.573,81	2.525.983.573,81	2.525.983.573,81	2.425.589.752,48	123.520.825,94	0,00	63.952.498,30	59.996.327,64	100.403.821,33	159.972.148,97
2502.1	INTERVENTI A SOSTEGNO DELLA COSTITUZIONE DEI CENTRI DELLA RETE ONCOLOGICA REGIONALE	Spese correnti	0,00	0,00	0,00	0,00		530.000,00	0,00		530.000,00	0,00	530.000,00
2502.2	FINANZIAMENTO PROGETTUALITA' NELL'AMBITO DI INTERVENTI STRATEGICI SUL PATRIMONIO STRUTTURALE E STRUMENTALE DELLA SANITA' PUBBLICA - TRASFERIMENTI A SOGGETTI PRIVATI	Spese correnti	170.000,00	170.000,00	170.000,00	170.000,00		34.000,00	0,00		0,00	0,00	0,00
2503	OPERE DI MANUTENZIONE ORDINARIA PER LE STRUTTURE CENTRALI E PER LE STRUTTURE PERI-REGIONALI IN VIA ALDEROTTI A FIRENZE	Spese correnti	0,00	0,00	0,00	0,00		10.335.554,51	0,00		10.335.554,51	0,00	10.335.554,51
2504	OPERE DI MANUTENZIONE ORDINARIA PER LE STRUTTURE CENTRALI E PER LE STRUTTURE PERI-REGIONALI IN VIA ALDEROTTI A FIRENZE	Spese in conto capitale	150.000,00	150.000,00	150.000,00	150.000,00					0,00	45.000,00	45.000,00
2600	ACCREDITAMENTO DELLE STRUTTURE SANITARIE	Spese in conto capitale	0,00	0,00	0,00	0,00					0,00	0,00	0,00
2600.4	AZIONI PROGETTUALI PER L'INTEGRAZIONE SOCIO SANITARIA - TRASFERIMENTI AD ENTI PUBBLICI	Spese correnti	5.700,00	5.700,00	5.700,00	5.700,00	5.625,00	303.832,50	0,00		300.832,50	0,00	303.832,50
2605	AZIONI PROGETTUALI PER L'INTEGRAZIONE SOCIO SANITARIA - TRASFERIMENTI AD ALTRI SOGGETTI	Spese correnti	0,00	0,00	0,00	0,00		145.704,45	0,00		145.704,45	0,00	145.704,45
2604	FINANZIAMENTO AZIENDE OSPEDALIERE PER LE FUNZIONI DI RIFERIMENTO REGIONALE, REGIONALE E QUALIFICAZIONE DELL'ATTIVITA'	Spese correnti	175.000.000,00	175.000.000,00	175.000.000,00	175.000.000,00	172.684.766,83				0,00	2.315.233,17	2.315.233,17
2601.5	REINQUADRAZIONE SALDO MOBILITA' SANITARIA ESTERNAZIONALE	Spese correnti	135.027.692,00	135.027.692,00	135.027.692,00	135.027.692,00	134.524.919,92	48.528.144,46	0,00	14.702.351,56	33.826.642,88	502.772,08	34.326.384,96
2607	CONTRIBUTO ALL'ORPAT	Spese correnti	42.342.000,00	42.342.000,00	42.342.000,00	42.342.000,00	42.342.000,00				0,00	0,00	0,00
2607.1	MEDICINE NON CONVENZIONALI	Spese correnti	750.000,00	750.000,00	750.000,00	750.000,00		500.000,00	0,00		0,00	750.000,00	750.000,00
2602	SPESA PER FINANZIAMENTO PROGETTI SULLA SALUTE E SICUREZZA SUL LAVORO IN TOSCANA - TRASFERIMENTO A SOGGETTI PUBBLICI	Spese correnti	241.890,00	241.890,00	241.890,00	241.890,00	162.690,00	161.313,00	8.006,92	243,09	153.063,00	0,00	153.063,00
2602.5	DOCUMENTAZIONE PER LE DIPENDENZE	Spese correnti	0,00	0,00	0,00	0,00					0,00	0,00	0,00

Numero capitolo	Descrizione capitolo	Titolo	Assestato al 31/12/2016 (1)	di cui AVANZO (2)	Competenza Pura (1-2)	Impegnato al 31/12/2016	Pagamenti su competenza	Residui iniziali al 01/01/2016	Economie su impegni residui	Pagamenti su residui	Residui provenienti dagli esercizi precedenti	Residui formalizzati nell'esercizio di competenza	Totale residui da riportare
26040	ONERI SOSTENUTI DALLA REGIONE PER AZIONI DI COMUNICAZIONE, EDITORIA, EVENTI E CONVEGNI	Spese correnti	230.000,00		230.000,00	230.000,00	19.475,59	156.700,04	0,00	46.734,04	33.966,00	210.524,41	244.489,41
26041	AZIONI PREVISTE DALLA LEGGE 30 OTTOBRE 2009 (N. 99) EX L.R. 43/95 NORME PER LA TUTELA DEGLI ANIMALI	Spese correnti	0,00		0,00						0,00	0,00	0,00
26042	PROMOZIONE DELLA SALUTE IN CARICERE - AZIENDE SANITARIE LOCALI	Spese correnti	1.511.256,86	61.256,86	1.450.000,00	1.511.256,86	1.385.105,96	1.128.441,67	49.887,00	989.305,17	96.671,50	146.150,00	236.821,50
26043	SPESA PER AZIONI PROGETTUALI REALIZZATE DA AZIENDE SANITARIE LOCALI	Spese correnti	244.500,00		244.500,00	244.500,00		220.000,00	0,00	220.000,00	0,00	244.500,00	244.500,00
26044	PARTICOLARMENTE DISAGIATE	Spese correnti											
26045	SVILUPPO PROCESSI EDUCATIVI DI COMUNICAZIONE E RAPPORTO CON L'UTENZA NELL'AMBITO DEL SERVIZIO SANITARIO REGIONALE	Spese correnti	79.445,91	51.445,91	28.000,00	70.345,91	42.345,91	138.353,10	0,00	23.873,10	113.480,00	28.000,00	141.480,00
26046	AZIONI DI PSR E PROGETTI DI PREVENZIONE E SANITA' PUBBLICA VE TERNARIA REALIZZATI DA MUSL, ISTITUTI ZOOPROFIATICI ED UNIVERSITA'	Spese correnti	65.000,00		65.000,00	65.000,00		250.000,00	0,00	250.000,00	0,00	65.000,00	65.000,00
26049	AZIONI DEL PSR E PROGETTI DI PREVENZIONE	Spese correnti	334.302,46		334.302,46	334.302,46	133.720,16	794.400,00	980,00	464.340,00	329.100,00	200.582,36	528.882,36
26050	INTERVENTI DI ASSISTENZA SANITARIA REGIONALE PER LE AZIENDE SANITARIE LOCALI	Spese correnti	605.000,00	105.000,00	700.000,00	805.000,00	655.000,00	381.000,00	51.485,37	329.514,23	0,00	150.000,00	150.000,00
26051	PREVENZIONE E CURA DELLA FIBROSISTICA REGIONALE	Spese correnti	150.000,00		150.000,00	150.000,00		150.000,00	0,00	150.000,00	0,00	0,00	0,00
26052	RETE REGIONALE MALATTIE RARE E REGIONI REGIONALI DEI DEFETTI CONGENITI E DELLE MALATTIE RARE	Spese correnti	160.000,00		160.000,00	160.000,00					0,00	160.000,00	160.000,00
26053	PROGETTO OBIETTIVO DIRINDENZE - MALATTIE RARE E DEFETTI CONGENITI REGIONALI	Spese correnti	1.023.845,00	629.845,00	600.000,00	1.029.845,00	603.845,00	4.647.205,69	9.285,33	3.372.045,35	866.929,00	420.000,00	1.295.833,65
26054	PROGETTO OBIETTIVO DIRINDENZE - MALATTIE RARE E DEFETTI CONGENITI REGIONALI	Spese correnti	1.129.420,00	272.500,00	656.920,00	1.111.829,23	1.111.829,23	2.400.535,10	168,03	2.533.676,28	346.752,00	0,00	3.446.760,00
26055	SVILUPPO PROMOZIONE RETE DELL'ISTITUTO TOSCANO TUMORI	Spese correnti	0,00	0,00	0,00	0,00	730.124,20	9.150,00	0,00	0,00	9.150,00	0,00	9.150,00
26056	SVILUPPO ATTIVITA' DI TRAPIANTO TOSCANO TUMORI	Spese correnti	4.000.000,00		4.000.000,00	4.000.000,00		2.145.116,12	44.683,02	1.897.127,62	232.259,48	3.269.875,80	3.856.175,28
26057	LAVORAZIONE FUSIVA	Spese correnti	0,00		0,00	0,00					0,00	0,00	0,00
26058	PROGRAMMI DI ASSISTENZA SANITARIA REGIONALE	Spese correnti	9.997.418,28		9.997.418,28	9.997.418,28	9.997.418,28	1.096.850,67	0,00	1.096.850,67	0,00	223,00	223,00
26059	RETE CURE PRIMARIE	Spese correnti	0,00		0,00	0,00		1.100.000,00	0,00	1.100.000,00	0,00	0,00	1.100.000,00
26064	ELBOCCORSO E RELATIVA RETE	Spese correnti	700.432,32	700.432,32	0,00	700.432,32	700.432,32	3.280.000,00	39.484,00	3.240.516,00	0,00	0,00	0,00
26065	ATTIVITA' CENTRO REGIONALE SANGUE (CRS); PROGRAMMI DI COLLABORAZIONE CON LE AZIENDE SANITARIE LOCALI	Spese correnti	0,00		0,00	0,00		322.354,48	322.354,48	0,00	0,00	0,00	0,00
26066	PROGETTO OBIETTIVO DIRINDENZE - TRASFERIMENTI CORRENTI AD ALTRI SOGGETTI	Spese correnti	370.000,00	10.000,00	380.000,00	370.000,00	60.000,00	488.000,00	0,00	282.000,00	234.000,00	310.000,00	544.000,00
26076	PROGETTO OBIETTIVO MATERNO INFANTILE - FINANZIAMENTO AZIONI PROGETTUALI REALIZZATE DA AZIENDE SANITARIE E LOCALI	Spese correnti	377.773,10	227.173,10	150.000,00	229.346,10	117.348,10	395.000,00	0,00	208.600,00	141.200,00	133.000,00	254.200,00
26077	CONSIGLIO REGIONALE SANITARIO TERRITORIALE	Spese correnti	100.000,00		100.000,00	100.000,00		210.000,00	11.492,50	198.507,50	0,00	100.000,00	100.000,00
26078	GOVERNO CLINICO DEL TERRITORIO	Spese correnti	0,00		0,00	0,00					0,00	0,00	0,00
26079	GOVERNO CLINICO DEL TERRITORIO	Spese correnti	143.620,11	54.803,45	88.726,66	131.268,10	95.001,44	65.863,87	41.980,97	43.882,90	0,00	36.286,66	36.286,66
26095	AGEGUAMENTO E INNOVAZIONE DEL SISTEMA REGIONALE TOSCANO	Spese correnti	0,00		0,00	0,00		30.000,00	30.000,00	0,00	0,00	0,00	0,00
26096	PROMOZIONE COMUNICAZIONE, FORMAZIONE E SVILUPPO ATTIVITA' EDUCATIVE E TESSUTI DA CENTRO REGIONALE SANGUE (CRS)	Spese correnti	100.000,00		100.000,00	100.000,00		50.000,00	5.622,48	44.377,51	0,00	50.000,00	50.000,00
26097	CONFERENZE REGIONALI E TESSUTI DA RARE ASSOCIAZIONE ANTIALITO	Spese correnti	388.335,00	30.000,00	388.335,00	388.335,00	388.335,00	49.050,00	0,00	49.050,00	0,00	0,00	0,00
26098	CONVENZIONE REGIONE TOSCANAS OCCORSO AL PINO E SPELEOLOGICO TOSCANO	Spese correnti	79.450,00	30.000,00	49.450,00	59.450,00	20.000,00	49.050,00	0,00	49.050,00	0,00	38.500,00	68.500,00
26102	AZIONI PER LA LOTTA CONTRO IL DOLORE	Spese correnti	2.370.000,00		2.370.000,00	2.370.000,00		3.504.365,61	19.092,96	2.585.125,17	827.178,45	1.785.000,00	2.712.178,45
26108	SVILUPPO RICERCA IN CAMPO ONCOLOGICO DEL DISTRETTO TOSCANO TUMORI	Spese correnti	0,00		0,00	0,00		330.000,00	0,00	330.000,00	0,00	0,00	0,00
26114	SVILUPPO ATTIVITA' DI FORMAZIONE MANAGERIALE ED ATTIVITA' DI FORMAZIONE PER IL PERSONALE SANITARIO RIVOLTE AL PERSONALE REGIONALE	Spese correnti	0,00		0,00	0,00		0,00	0,00	0,00	0,00	0,00	0,00
26115	SERVICES PER ADEMPIMENTI MEDICINA CONVENZIONATA	Spese correnti	0,00		0,00	0,00		0,00	0,00	0,00	0,00	0,00	0,00
26119	CONSIGLIO SANITARIO REGIONALE. FINANZIAMENTI AD AZIENDE SANITARIE PER AZIONI PROGETTUALI	Spese correnti	60.000,00		60.000,00	60.000,00		91.250,00	0,00	91.250,00	0,00	60.000,00	151.250,00

USCITA PERIMETRO SANITARIO RISORSE VINCOLATE												
Numero capitolo	Descrizione capitolo	Titolo	Assestato al 31/12/2016 (1)	di cui AVANZO (2)	Competenza Pura (1-2)	Impegnato al 31/12/2016	Pagamenti su competenza	Residui iniziali al 01/01/2016	Economie sui impegni residui	Pagamenti su residui precedenti	Residui formalizzati nell'esercizio di competenza	Totale residui da riportare
52	DISAVANZO DA CONTRIBUZIONE ANTICIPAZIONE DI LIQUIDITA' (ART. 3 C. 1 LETT. A)	Componente passiva di amministrazione	15.791.206,69		0,00						0,00	0,00
23103	INTERVENTI FORMATIVI E DI INFORMAZIONE NEL SETTORE DELLA QUALITA' - TRASFERIMENTI A	Spese correnti	3.000,00		3.000,00	3.000,00					3.000,00	3.000,00
24010	SPESA PER LA REALIZZAZIONE DI INTERVENTI PER LA RIQUALIFICAZIONE DELLA ASSISTENZA SANITARIA NEI GRANDI CENTRI URBANI	Spese in conto capitale	8.399.001,00	8.399.001,00	0,00	8.399.001,00		5.355.401,36	0,00	5.355.401,36	8.399.001,00	13.754.402,36
24011	FORMAZIONE SPECIFICA IN MEDICINA GENERALE	Spese correnti	1.200.511,80	9.895,40	1.190.615,40	1.200.511,80		7.697.897,79	0,00	2.431.324,62	1.200.511,80	6.457.076,96
24021	PAGAMENTO BORSE DI STUDIO	Spese correnti	4.207.205,08	1.101.153,08	3.106.052,00	4.129.613,08		5.455.505,62	0,00	1.987.091,59	1.242.419,20	4.720.835,43
24022	SPERIMENTAZIONE FINANZIARIA STATALE	Spese correnti										
24023	SPERIMENTAZIONI EX ART.12 DLGS. N. 502 DEL 30.12.1992 AD ENTI DI RICERCA PRIVATI - FINANZIAMENTO STATALE	Spese correnti	0,00		0,00			144.091,48	0,00		0,00	144.091,48
24024	INTERVENTI FORMATIVI E DI INFORMAZIONE NEL SETTORE DELLA QUALITA' - TRASFERIMENTI A SOGGETTI PUBBLICI	Spese correnti	14.600,00		14.600,00	14.600,00		27.936,64	0,00	27.936,64	14.600,00	42.536,64
24051	PROGRAMMA DI INTERVENTI FORMATIVI-EDUCATIVI PER LA LOTTA ALAIDS	Spese correnti	391.074,48	391.074,48	0,00	130.729,26		3.010.969,79	0,00	67.167,04	130.729,26	2.469.627,07
24052	SPESA INTERVENTI RISTRUTTURAZIONE EDILIZIA E AMMODERNAMENTO TECNOLOGICO REALIZZAZIONE SPERIMENTAZIONE SULLA REALIZZAZIONE DI RESIDENZE SANITARE ASSISTENZIALI - PROGRAMMA STRAORDINARIO INVESTIMENTI ART. 20 L.67/88 E L. 26/9/2006 (FINANZIARIA 2007)	Spese in conto capitale										
24060	ANTICIPAZIONI ALLE AZIENDE SANITARIE DEI PROVINTE DERIVANTI DALLE ALIENAZIONI DI IMMOBILI AVVIATE	Spese per incremento attività finanziarie	1.336.879,24	1.336.879,24	0,00	1.336.879,24	1.211.457,50	96.257,41	0,00	10.016.834,94	125.521,74	86.366.101,34
24076	SPESA PER LA REALIZZAZIONE DEL PROGRAMMA PER LA REALIZZAZIONE DI UNO SPAZIO CAPPALE MASSA 2 DI LUCCA 3 DI PISTOIA 4 DI PRATO.	Spese in conto capitale	0,00		0,00			147.077,19	0,00		0,00	147.077,19
24102	PROGETTO DI RICERCA LA PROMOZIONE DEL PROGETTO DI RICERCA LA PROMOZIONE DEL RISCHIO	Spese correnti	0,00		0,00			30.000,00	0,00		0,00	30.000,00
24103	PROGRAMMA SPERIMENTALE OSSERVATORIO NAZIONALE SULLA QUALITA' DELL'EDUCAZIONE CONTINUA IN MEDICINA - PROGETTO PILOTA	Spese correnti	3.833,60	3.833,60	0,00	3.833,60		8.158,00	8.155,00	0,00	3.833,60	3.833,60
24137	SPESA PER PROGETTI DI RICERCA IN MATERIA DI CONTRIBUTI PROVENIENTI DA SOGGETTI PRIVATI	Spese correnti	0,00		0,00			929.262,11	0,00	567.569,32	0,00	371.712,79
24138	INTERVENTI DI SENSIBILIZZAZIONE DEGLI OPERATORI SANITARI SUL RISCHIO CLINICO CONNESSO ALL'USO DI DISPOSITIVI MEDICI	Spese correnti	0,00		0,00			31.753,18	0,00	31.753,18	0,00	31.753,18
24140	IR.A.P. PER BORSE DI STUDIO CORSO DI FORMAZIONE SPECIFICA IN MEDICINA GENERALE	Spese correnti	750.000,00	250.000,00	500.000,00	750.000,00	38.306,24	155.995,56	25,50	162.724,79	711.603,76	714.850,05
24141	MAI PER BORSE DI STUDIO CORSO DI FORMAZIONE SPECIFICA IN MEDICINA GENERALE	Spese correnti	200.000,00		200.000,00	200.000,00		231.024,56	0,00	70.932,75	200.000,00	380.090,81
24146	SPESA PER PROGETTI DI RICERCA IN MATERIA DI SALUTE GESTITI DA UN SOGGETTO PUBBLICO	Spese correnti	0,00		0,00			87.225,58	0,00		0,00	87.225,58
24150	SPESA PER PROGRAMMI E PROGETTI SANITARI CON FUNZIONE DI CAPPALE	Spese correnti	0,00		0,00			76.282,83	0,00	21.854,61	0,00	98.137,44
24151	SPESA PER PROGRAMMI E PROGETTI SANITARI CON FUNZIONE DI CAPPALE	Spese correnti	16.924,22	16.924,22	0,00	16.924,22		0,00	0,00	0,00	16.924,22	16.924,22
24155	REALIZZAZIONE DI INTERVENTI DI AMMODERNAMENTO TECNOLOGICO PATRIMONIO SANITARIO PUBBLICO E REALIZZAZIONE RESIDENZE SANITARIE ASSISTENZIALI - PROGRAMMA STRAORDINARIO INVESTIMENTI ART. 20 L.67/88 E L. 24/9/2007 (FINANZIARIA 2008)	Spese in conto capitale										
24156	FAS 2007/2013 LINEA 1.1.2 - PR. 1.1 LO SPAZIO REGIONALE DELLA RICERCA E DELL'INNOVAZIONE - SALUTE - SPESE D'INVESTIMENTO - DEL CPE	Spese in conto capitale			0,00			129.072,682,20	0,00	10.981.622,18	0,00	118.710.469,01
24167	REGIONALE DELLA RICERCA E DELL'INNOVAZIONE - SALUTE - SPESE D'INVESTIMENTO - DEL CPE	Spese in conto capitale	462.041,95		462.041,95	462.041,95		14.187.956,05	0,00	5.244.259,64	462.041,95	9.405.743,36
24183	SPESA PER RICERCA SANITARIA, FONDI PROVENIENTI DA 3 X MILLE	Spese correnti	33.411,70	33.411,70	0,00	33.411,70		15.635,54	0,00	5.666,30	0,00	10.065,24

Numero capitolo	Descrizione capitolo	Titolo	Assestato al 31/12/2016 (1)	di cui AVANZO (2)	Competenza Pura (1-2)	Impegnato al 31/12/2016	Pagamenti su competenza	Residui finali al 01/01/2016	Economie su impegni residui	Pagamenti su residui	Residui provenienti dagli esercizi precedenti	Residui formalizzati nell'esercizio di competenza	Totale residui da riportare
24182	FORMAZIONE SPECIFICA IN MEDICINA GENERALE - TRASFERIMENTI ALLE AZIENDE SANITARIE	Spese correnti	5.384.178,00	4.184.178,00	1.200.000,00	5.384.178,00		4.690.088,00	0,00		4.690.088,00	5.384.178,00	10.054.276,00
24190	ANTICIPAZIONI ALLE AZIENDE SANITARIE PER REALIZZAZIONE INFRASTRUTTURE SANITARIE	Spese per incremento attività finanziaria	0,00	0,00	0,00	0,00		191.397.559,16	1.552.000,00	4.740.593,27	185.104.965,99	0,00	185.104.965,99
24193	PROGETTI DI TELEMEDICINA - TRASFERIMENTO AD ENTI LOCALI (escluso sanitario)	Spese correnti	0,00	0,00	0,00	0,00		155.713,90	0,00		0,00	0,00	155.713,90
24195	PROGETTO EUROPEO RICHARD - SPESE PER PROGETTO EUROPEO RICHARD - SPESE DI TRASFERITA	Spese correnti	56.739,46	56.739,46	0,00	0,00		0,00	0,00		0,00	0,00	0,00
24196	SUPPORTO A PROGETTI DI TELEMEDICINA - TRASFERIMENTI A SERVIZI	Spese correnti	0,00	0,00	0,00	0,00		4.809,99	0,00		4.809,99	0,00	4.809,99
24198	TRASFERIMENTI ALLE AZIENDE SANITARIE PER ATTIVITA' SANITARIA E ORGANIZZAZIONE NEL SETTORE DELLA QUANTITA' - TRASFERIMENTI A SOGGETTI PRIVATI	Spese correnti	0,00	0,00	0,00	0,00		94.603,00	0,00	26.247,08	68.352,92	0,00	68.352,92
24203	SPERIMENTAZIONE DI UN SISTEMA PER L'INTEROPERABILITA' EUROPEA E NAZIONALE DEL SISTEMA SANITARIO - SPESA PER IL FIDUCIARIO FINANZIAMENTO SOCIAL	Spese in conto capitale	0,00	0,00	0,00	0,00		12.800,00	0,00		12.800,00	0,00	12.800,00
24211	PROGRAMMA EUROPEO MID PROGETTO "LA SALUTE MATERNO-INFANTILE: IL RUOLO DELLE AUTORITA' LOCALI E IL DECENTRAMENTO DEI SERVIZI NELL'AREA SADC" - QUOTA UEDA	Uccide per conto terzi e partite di giro	0,00	5.385,30	0,00	0,00		97.500,00	0,00	97.500,00	0,00	0,00	115.361,66
24228	TRASFERIRE AI PARTNERS	Spese correnti	5.385,30	5.385,30	0,00	0,00		115.361,66	0,00		115.361,66	0,00	115.361,66
24238	INIZIATIVE PER LE AZIENDE SANITARIE DI SPESA PROVENIENTI DA ENTI DEL SETTORE PUBBLICO	Spese correnti	0,00	0,00	0,00	0,00		1.382.032,01	0,00	1.382.032,01	0,00	1.382.032,01	1.382.032,01
24335	SPESE DERIVANTI DA ACCORDI DI COLLABORAZIONE REGIONALI	Spese correnti	1.642.949,08	1.642.949,08	0,00	1.642.949,08	472.938,12	1.172.449,00	0,00		1.172.449,00	0,00	1.172.449,00
24338	AZIONI PER L'INNOVAZIONE TECNOLOGICA IN SANITA' - PROGETTI E ATTIVITA' FINANZIATE NELL'AMBITO DEL PROGETTO MATONE	Spese correnti	0,00	0,00	0,00	0,00		24.503,48	0,00		24.503,48	0,00	24.503,48
24337	ATTIVITA' DI SUPPORTO AL SISTEMA	Spese correnti	0,00	0,00	0,00	0,00		150.000,00	0,00	75.876,85	74.123,15	0,00	74.123,15
24338	TRASFRUSIONALE	Spese correnti	0,00	0,00	0,00	0,00		150.000,00	0,00		150.000,00	0,00	150.000,00
24339	TRASFRUSIONALE	Spese in conto capitale	0,00	0,00	0,00	0,00		0,00	0,00		0,00	0,00	0,00
24350	RICAPITALIZZAZIONE DELLE AZIENDE SANITARIE	Spese in conto capitale	0,00	0,00	0,00	0,00		0,00	0,00		0,00	0,00	0,00
24352	RICAPITALIZZAZIONE DELLE AZIENDE SANITARIE - TRANCHE 2014 ANTICIPATA AL 2013 AI SENSI DELL'ART. 13, COMMA 6 DEL D.L. 102/2013	Spese in conto capitale	0,00	0,00	0,00	0,00		0,00	0,00		0,00	0,00	0,00
24355	OGGETTIVI DI CARATTERE PRIORITARIO DEL PSN, SPESA PER LE ATTIVITA' SANITARIE E PER IL PERSONALE DIRIGENTE DEL SSN E ALTRE RISORSE DI FONDO SANITARIO VINCOLATO	Spese correnti	88.704.633,68	512.505,68	88.192.128,00	94.192.128,00	200.259,00	240.577.228,89	0,00	206.833.447,68	33.743.781,21	97.891.889,00	131.735.650,21
24356	PROSECUZIONE DEL PROGRAMMA PLURIENNALE PER LA REALIZZAZIONE DEL PROGETTO "STRUTTURE SANITARIE" IN OTTICA DI EFFICIENZA E CONFORMITA' ALLA NORMATIVA DEGLI IMPIANTI ANTINCENDIO DELLE STRUTTURE SANITARIE	Spese in conto capitale	0,00	0,00	0,00	0,00		5.709.059,55	0,00		5.709.059,55	0,00	5.709.059,55
24360	PROGETTO DEFINIRE STRUMENTI A SUPPORTO DELLA IMPLEMENTAZIONE DELLE RETI ONCOLOGICHE E COFINANZIAMENTO PROGETTO SANCON	Spese correnti	4.647,82	4.647,82	0,00	4.647,82		45.150,00	0,00	17.500,00	25.580,00	4.647,82	36.227,82
24361	PROGETTO DEFINIRE STRUMENTI A SUPPORTO DELLA IMPLEMENTAZIONE DELLE RETI ONCOLOGICHE - TRASFERIMENTO CORRENTE AD ENTI DELL'AMMINISTRAZIONE CENTRALE	Spese correnti	0,00	0,00	0,00	0,00		10.950,00	0,00		10.950,00	0,00	10.950,00
24364	PROGETTO DEFINIRE STRUMENTI A SUPPORTO DELLA IMPLEMENTAZIONE DELLE RETI ONCOLOGICHE - PERSONALE A TEMPO INDETERMINATO	Spese correnti	14.000,00	14.000,00	0,00	0,00		0,00	0,00		0,00	0,00	0,00
24365	PROGETTO DEFINIRE STRUMENTI A SUPPORTO DELLA IMPLEMENTAZIONE DELLE RETI ONCOLOGICHE - SPESE GENERALI	Spese correnti	4.533,00	4.533,00	0,00	0,00		0,00	0,00		0,00	0,00	0,00

Numero capitolo	Descrizione capitolo	Titolo	Assestato al 31/12/2016 (1)	di cui AVANZO (2)	Competenza Pura (1-2)	Impegnato al 31/12/2016	Pagamenti su competenza	Residui finali al 01/01/2016	Economiche su impegni residui	Pagamenti su residui	Residui provenienti dagli esercizi precedenti	Residui formalizzati nell'esercizio di competenza	Totale residui da riportare
24327	PROGETTO DEFINIRE STRUMENTI A SUPPORTO DELLA IMPLEMENTAZIONE DELLE RETI COMUNITARIE CANCER - SPESE GENERALI	Spese correnti	467,00	467,00	0,00	467,00					0,00	467,00	467,00
24328	PROGETTO CANCER - EUROPEAN GUIDES ON QUALITY IMPROVEMENT IN COMPREHENSIVE CANCER CONTROL - QUOTA UE	Spese correnti	0,00	0,00	0,00			156.844,77	6.296,12	74.037,49	76.551,16	0,00	76.551,16
24329	PROGETTO CANCER - EUROPEAN GUIDES ON QUALITY IMPROVEMENT IN COMPREHENSIVE CANCER CONTROL - SPESE GENERALI QUOTA UE	Spese correnti	16.288,00		16.288,00	16.288,00					0,00	16.288,00	16.288,00
2437	REALIZZAZIONE DELLE AZIENDE SANITARIE LOCALI (ASL) - SECONDA TRANCHE PER L'ANNO 2014	Spese in conto capitale	0,00	0,00	0,00						0,00	0,00	0,00
24372	PROGETTO CANCER - RETRIBUZIONI - QUOTA UE	Spese correnti	12.876,03	8.670,48	4.007,55	12.876,03	12.876,03	1.195,26	0,00	1.195,26	0,00	554,10	554,10
24374	PROGETTO CANCER - ONERI - QUOTA UE	Spese correnti	3.604,98	2.463,08	1.136,22	3.604,98	3.126,95	1.003,94	0,00	919,42	61,52	479,13	500,69
24375	PROGETTO CANCER - IRAP - QUOTA UE	Spese correnti	1.034,63	761,95	312,68	1.034,63	989,29	301,04	0,00	234,75	69,29	105,34	174,63
24376	PROGETTO CANCER - RETRIBUZIONI - QUOTA STATO	Spese correnti	12.876,02	8.670,47	4.007,55	12.876,02	12.876,02	1.396,02	0,00	1.396,02	0,00	554,13	554,13
24377	PROGETTO CANCER - ONERI - QUOTA STATO	Spese correnti	3.604,99	2.463,07	1.136,22	3.604,99	3.137,91	816,32	0,00	597,40	259,92	407,08	666,00
24378	PROGETTO CANCER - IRAP - QUOTA STATO	Spese correnti	1.034,63	761,95	312,68	1.034,63	989,29	301,04	0,00	234,75	71,23	103,97	172,22
24379	PROGETTO CANCER - EUROPEAN GUIDES ON QUALITY IMPROVEMENT IN COMPREHENSIVE CANCER CONTROL - QUOTA UE - SPESE MISSIONI	Spese correnti	168,59	168,59	0,00	168,59		13.707,20	0,00	5.394,43	8.312,77	168,59	8.481,36
24380	PROGETTO DEFINIRE STRUMENTI A SUPPORTO DELLA IMPLEMENTAZIONE DELLE RETI COMUNITARIE CANCER - SPESE GENERALI	Spese correnti	4.500,00	4.500,00	0,00	4.500,00		1.500,00		194,55	1.306,45	4.500,00	5.806,45
24381	FONDI STATALI DESTINATE ALLE AZIENDE USL DELLA TOSCANA PER L'EROGAZIONE DEGLI INTERVENTI PREVISTI AL SENSO DELLA L. 2/10/1992	Spese correnti	10.289.657,21	10.289.657,21	0,00	10.289.657,21	8.494.432,33	5.144.628,61	0,00	5.144.628,61	0,00	1.795.304,88	1.795.304,88
24382	RIMBORSO ONERI PER ACCERTAMENTI MEDICI PER MALATTIE FREQUENTI DALE AZIENDE SANITARIE LOCALI	Spese correnti	1.103.813,10		1.103.813,10	1.103.813,10		1.103.813,10		0,00	1.103.813,10	1.103.813,10	2.207.626,20
24390	SPESE INTERVENTI IN MATERIA DI RISTRUTTURAZIONE E DI AMMODERNOAMENTO TECNOLOGICO DEL PATRIMONIO SANITARIO NONCHÉ PER LA REALIZZAZIONE DI STRUTTURE SANITARI E SOGGIETTIVITÀ AUTOSUFFICIENTI	Spese in conto capitale	0,00	0,00	0,00						0,00	0,00	0,00
24391	PROGRAMMA DI REALIZZAZIONE DI STRUTTURE PER L'ATTIVITÀ LIBERO PROFESSIONALE	Spese in conto capitale	0,00	0,00	0,00						0,00	0,00	0,00
24392	INTRAURARIA DLGS 254/2000	Spese in conto capitale	0,00	0,00	0,00						0,00	0,00	0,00
24395	SPESE PER LA REALIZZAZIONE DI STRUTTURE SANITARIE PER IL SUPERAMENTO DEGLI STANDARD DI QUALITÀ E PER IL MIGLIORAMENTO PUBBLICITÀ INTERVENTI SUL PATRIMONIO SANITARIO PUBBLICO ART. 20 L.677/88 E L. 81 DEL 30/05/2015	Spese in conto capitale	0,00	0,00	0,00			11.007.984,34		11.007.984,34	0,00	0,00	11.007.984,34
24396	ORGANIZZAZIONE CONCORSO	Spese correnti	300.000,00		300.000,00	300.000,00		121.885,00		51.372,60	70.312,40	300.000,00	370.312,40
24402	PROGRAMMA DI REALIZZAZIONE DI STRUTTURE PER L'ATTIVITÀ LIBERO PROFESSIONALE	Spese in conto capitale	547.408,63	547.408,63	0,00	547.408,63	547.408,63				0,00	0,00	0,00
24403	SPESE PER INTERVENTI URGENTI PREVENZIONE LOTTA AIDS	Spese in conto capitale	374.793,70	374.793,70	0,00	374.793,70	374.793,70				0,00	0,00	0,00
24413	FONDI PER LA RICERCA E LO SVILUPPO DI METODI E STRUMENTI ALL'USO DEGLI ANIMALI PER FINI SPERIMENTALI	Spese correnti	41.139,24		41.139,24	41.139,24					0,00	41.139,24	41.139,24
24424	PROGRAMMA DI REALIZZAZIONE DI STRUTTURE PER L'ATTIVITÀ LIBERO PROFESSIONALE	Spese in conto capitale	589.330,42	589.330,42	0,00	589.330,42	589.330,42				0,00	589.330,42	589.330,42
24424	INTRAURARIA DLGS 254/2000	Spese correnti	61.700,00		61.700,00	61.700,00					0,00	61.700,00	61.700,00
24428	SPESE PER LA REVISIONE DELL'USO DEI MEDICINALI (MEDICINE USE REVIEW) PER LA REALIZZAZIONE DI STRUTTURE SANITARIE	Spese correnti	150.000,00		150.000,00	150.000,00					0,00	150.000,00	150.000,00
24429	ORGANIZZAZIONE CONCORSO	Spese correnti	150.000,00		150.000,00	150.000,00					0,00	150.000,00	150.000,00

Numero capitolo	Descrizione capitolo	Titolo	Assestato al 31/12/2016 (1)	di cui AVANZO (2)	Competenza Pura (1-2)	Impegnato al 31/12/2016	Pagamenti su competenza	Residui finali al 01/01/2016	Economie su impegni residui	Pagamenti su residui	Residui provenienti dagli esercizi precedenti	Residui formalizzati nell'esercizio di competenza	Totale residui da riportare
26020	SPESA AZIENDE SANITARIE DA FINANZIARE CON ECONOMIE SU RISORSE RELATIVE A ESERCIZI PRECEDENTI	Spese correnti	0,00		0,00						0,00	0,00	0,00
26020	SPESA AZIENDE SANITARIE DA FINANZIARE CON ECONOMIE SU RISORSE RELATIVE A ESERCIZI PRECEDENTI	Spese correnti	0,00		0,00						0,00	0,00	0,00
26020	SPESA AZIENDE SANITARIE DA FINANZIARE CON ECONOMIE SU RISORSE RELATIVE A ESERCIZI PRECEDENTI	Spese correnti	0,00		0,00						0,00	0,00	0,00
26020	SPESA AZIENDE SANITARIE DA FINANZIARE CON ECONOMIE SU RISORSE RELATIVE A ESERCIZI PRECEDENTI	Spese correnti	0,00		0,00						0,00	0,00	0,00
26012	FINANZIAMENTI STATALI IN MATERIA DI TRAPIANTI PER LA FORMAZIONE DEL PERSONALE - TRASFERIMENTI AD AZIENDE SANITARIE	Spese correnti	0,00		0,00			612,32			612,32	0,00	612,32
26013	ATTUAZIONE LEGGE 91/99: FINANZIAMENTI STATALI IN MATERIA DI TRAPIANTI, BENEFICIARI AZIENDE SANITARIE	Spese correnti	291.982,10	12.864,17	279.117,93	291.982,10	291.982,10	655.884,16	0,00		655.884,16	291.982,10	946.866,26
26020	FINANZIAMENTO STATALE DELLA FIBROGISTICA - FONDI TRASFERITI DAL MINISTERO DELL'ECONOMIA E DELLE FINANZE PER COMPETENZE PERSONALE PRESIDI	Spese correnti	434.596,00		434.596,00	434.596,00	434.596,00	509.620,00	0,00		509.620,00	434.596,00	944.200,00
26033	SPESA PER INIZIATIVE DI FARMACOVIGILANZA DI COMPETENZE PERSONALE PRESIDI	Spese correnti	391.000,00		391.000,00	391.000,00	391.000,00	391.000,00	0,00		0,00	391.000,00	391.000,00
26043	PRE-CAMPAGNE DI EDUCAZIONE SANITARIA - ADEGNITA' ABBATTIMENTO ANIMALI -	Spese correnti	969.970,10		969.970,10	969.970,10	969.970,10	2.019.765,70	0,00		1.370.765,70	0,00	1.370.765,70
26050	FINANZIAMENTO STATALE	Spese correnti	0,00		0,00			400.000,00	0,00		400.000,00	0,00	400.000,00
26052	COSTITUZIONE BANCA DATI PER IDENTIFICAZIONE E LA REGISTRAZIONE DEGLI ANIMALI DI AFFEZIONE E PREVENZIONE DEL RANDAGISMO (L. 14.8.91 N.281)	Spese correnti	12.660,00		12.660,00	12.660,00	12.660,00	47.494,09	0,00		47.494,09	12.660,00	60.154,09
26053	SPESA PER LA PREVENZIONE DELLA CECITA' E LA PERCEZIONE VISIVA PER L'EDUCAZIONE E L'INTEGRAZIONE SOCIO-SANITARIA	Spese correnti	165.638,60	146.000,00	19.638,60	49.038,60	29.500,00	251.861,85	0,00		191.861,85	19.638,60	211.400,45
26056	SPESA PER IL PROGRAMMA DI INTERVENTI PER LA LOTTA ALL'AIDS - TRATTAMENTO DOMICILIARE -	Spese correnti	0,00		0,00			11.887,94	0,00		11.887,94	0,00	11.887,94
26073	FINANZIAMENTO STATALE	Spese correnti	64.652,00		64.652,00	64.652,00	64.652,00	57.865,00	1.469.296,00	2.188.042,00	2.132.182,00	64.652,00	2.196.834,00
26074	FONDO NAZIONALE PER LA LOTTA ALLA DROGA - INIZIATIVE DI CONTRASTO ALLE DIPENDENZE - PARTECIPAZIONE A PROGETTI NAZIONALI	Spese correnti	7.112,00		7.112,00	7.112,00	7.112,00	3.950,00	0,00		3.950,00	7.112,00	7.112,00
26085	PROGETTI E INTERVENTI DI PREVENZIONE PER LA SALUTE MENTALE	Spese correnti	0,00		0,00			46.807,34	0,00		46.807,34	0,00	46.807,34
26097	PARTECIPAZIONE A PROGETTI STATALI GESTITI DA UN SOGGETTO PUBBLICO CON FUNZIONE DI CAPOFILA TRASFERIMENTO A SOGGETTI PUBBLICI	Spese correnti	0,00		0,00			0,00	0,00		0,00	0,00	0,00
26093	FONDO PER L'ASSISTENZA AGLI HANSENIANTE	Spese correnti	0,00		0,00			185.206,63	0,00		137.757,19	0,00	47.449,44
26111	ADEMPIMENTI CORRELATI ALLA CONVENZIONE PER LA SALUTE MENTALE	Spese correnti	0,00		0,00			75.655,50	100,00		75.555,50	0,00	75.555,50
26120	RAPPORTI INERENTI ALLA CONVENZIONE PER LA SALUTE MENTALE	Spese correnti	0,00		0,00			93.030,16	0,00		93.030,16	0,00	93.030,16
26123	PARMACELUTTA	Spese correnti	90.100.464,98	579.399,67	89.522.065,31	90.100.464,98	90.100.464,98	238.097.759,77	519.816,71	56.391.998,75	181.196.343,31	90.100.464,98	271.298.009,29
26124	2005 N. 125	Spese correnti	403.372,34	279.697,05	123.675,29	403.372,34	25.138,96	71.516,63	71.516,63	0,00	0,00	378.233,48	378.233,48
26125	TRASFERIMENTI	Spese correnti	21.000,00		0,00	21.000,00	21.000,00	432.387,26	32.466,33		399.920,93	0,00	399.920,93
26127	PARMACELUTTA	Spese correnti	0,00		0,00			75.384,74	75.384,74		0,00	0,00	0,00
26128	SPESA PER LA SALUTE MENTALE (PASSI)	Spese correnti	5.312,50		0,00	5.312,50	5.312,50	0,00	0,00		0,00	5.312,50	5.312,50

Numero capitolo	Descrizione capitolo	Titolo	Assestato al 31/12/2016 (1)	di cui AVANZO (2)	Competenza Pura (1-2)	Impegnato al 31/12/2016	Pagamenti su competenza	Residui finali al 01/01/2016	Economie su impegni residui	Pagamenti su residui	Residui provenienti dagli esercizi precedenti	Residui formalizzati nell'esercizio di competenza	Totale residui da riportare
26198	PROGETTI PER LA SALUTE MENTALE - TRASFERIMENTO AD ALTRI SOGGETTI	Spese correnti	0,00	0,00	0,00			11.000,00	0,00		11.000,00	0,00	11.000,00
26200	PROG. AZIONI PER IL MANTENIM. - ATTIVAZIONE DEL P.R.I. DEI CONTROLLI IN AMBITO VETERINARIO - QUOTA RETRIBUZIONE	Spese correnti	0,00	0,00	0,00			3.672,25	3.672,25		0,00	0,00	0,00
26201	PROG. AZIONI PER IL MANTENIM. - POTENZIAMENTO E MIGLIORAM. DELLA PROG. E ATTIVAZIONE DEL P.R.I. DEI CONTROLLI IN AMBITO VETERINARIO - QUOTA CONTRIBUTI	Spese correnti	0,00	0,00	0,00			1.105,26	1.105,26		0,00	0,00	0,00
26202	PROG. AZIONI PER IL MANTENIM. - POTENZIAMENTO E MIGLIORAM. DELLA PROG. E ATTIVAZIONE DEL P.R.I. DEI CONTROLLI IN AMBITO VETERINARIO - QUOTA IRAP	Spese correnti	0,00	0,00	0,00			717,38	717,38		0,00	0,00	0,00
26203	AZIONI PER LA DIFFUSIONE DELLA "COPERTURA" DEI SERVIZI SUL TERRITORIO	Spese correnti	0,00	0,00	0,00			385,60	385,60		0,00	0,00	0,00
26204	PROGETTO EUROPEO INFOS - AGOSTO DI BENI E SERVIZI	Spese correnti	0,00	0,00	0,00						0,00	0,00	0,00
26214	AZIONE FINALIZZATA ALLA SOSTITUZIONE ASSISTENTI FAMILIARI	Spese correnti	214.926,08	214.926,08	0,00	214.926,08	214.926,08				0,00	0,00	0,00
26216	PROGETTO "EP.A.A.C." - EUROPEAN PARTNERSHIP FOR ACTION AGAINST CANCER - FONDI	Spese correnti	0,00	0,00	0,00			395,48	395,48		0,00	0,00	0,00
26219	BRASER PER PROGETTI ALTERNATIVI DEL PIANO SANITARIO NAZIONALE RELATIVI ALLA SALUTE ED ALLA SICUREZZA SUI LUOGHI DI LAVORO.	Spese correnti	59.931,37	59.931,37	0,00	59.931,37	59.931,37				30.640,00	0,00	30.640,00
26220	TRASFERIMENTI AD ALTRI SOGGETTI	Spese correnti	0,00	0,00	0,00			1.300,60	0,00		1.300,60	0,00	1.300,60
26226	PROGETTO COM PREVENZIONE IVG DONNE - STUDIO PER LA NON AUTOSUFFICIENZA - INTERVENTI A SOSTEGNO DELLA DOMICILIARITA' IN ALTERNATIVA AL RICOVERO IN STRUTTURA	Spese correnti	11.044.800,00	11.044.800,00	0,00	11.044.800,00	11.044.800,00				9.678.867,55	11.044.800,00	20.723.607,55
26230	PROGETTI STATALI GESTITI DALLA REGIONE TOSCANA - TRASFERIMENTI A SOGGETTI PRIVATI	Spese correnti	177.000,00	177.000,00	0,00	86.500,00	86.500,00				0,00	86.500,00	86.500,00
26234	PROGETTI INTERREGIONALI PER LE MALATTIE RARE E LA GENETICA	Spese correnti	560,34	560,34	0,00	560,34	560,34				17.506,98	560,34	18.068,33
26235	RISORSE MINISTERO DELLA SALUTE COM PER FINANZIAMENTO PROGETTI NELL'AMBITO DI COMPETENZA DEL SETTORE	Spese correnti	0,00	0,00	0,00						0,00	0,00	0,00
26236	FINANZIAMENTO PROGETTO SELEZIONE OVNI	Spese correnti	0,00	0,00	0,00						0,00	0,00	0,00
26237	PROGETTO "CONVINITA' ASSISTENZIALE OSPEDALE - TERRITORIO IN AMBITO PEDIATRICO. PROGETTO "OSPEDALE - TERRITORIO SENZA DOLORE"	Spese correnti	139.418,00	139.418,00	0,00						0,00	0,00	0,00
26238	RISORSE ACCORDO COLLABORAZIONE PI-INAIL - CIRA - TRASFERIMENTI DA INAIL	Spese correnti	27.386,36	27.386,36	0,00	27.386,36	27.386,36				0,00	0,00	0,00
26243	PROGETTO "CONVINITA' ASSISTENZIALE REFERENZIALI SALUTE IN CARREGGE"	Spese correnti	70.408,83	70.408,83	0,00	70.408,83	70.408,83				0,00	0,00	0,00
26244	PROGETTO COM 2012 "LA VIGILANZA DELLE MALATTIE CRONICHE, LA PREVENZIONE DELLE COMPLICANZE E LA GESTIONE DEI PAZIENTI CON DOLORE CRONICO NELLE MODALITA' SALUTE COSTRUZIONE DI UN SISTEMA INFORMATIVO"	Spese correnti	84.000,00	84.000,00	0,00	62.815,09	62.815,09				0,00	0,00	0,00
26245	PROGETTO COM 2012 "OTTIMIZZAZIONE DEL PROCESSO DI GESTIONE DEL PAZIENTE COMPLESSO SUL TERRITORIO"	Spese correnti	192.000,00	192.000,00	0,00						0,00	0,00	0,00
26251	ANZIANI	Spese correnti	0,00	0,00	0,00			120.000,00	0,00	120.000,00	0,00	0,00	0,00
26254	SANITARE	Spese correnti	8.566,60	8.566,60	0,00	8.566,60	8.566,60				0,00	8.566,60	8.566,60
26255	PROGETTO EP.A.A.C. - SPRESE GENERALI - FONDI UE TRAMITE ALTRI SOGGETTI	Spese correnti	2.351,40	2.351,40	0,00	2.351,40	2.351,40				0,00	2.351,40	2.351,40
26256	FONDI RIMBORSO VISITE FISCALI DEL PERSONALE SCOLASTICO DL 80/2012	Spese correnti	2.931.159,12	1.485.891,64	1.441.267,48	2.931.159,12	2.931.159,12			2.201.757,84	1.485.384,39	2.931.159,12	4.416.555,51
26257	PROGETTO "CONVINITA' ASSISTENZIALE SU SCREENING BASATI SUL TEST PAP/PAIARCO"	Spese correnti	0,00	0,00	0,00			82.500,00	0,00		82.500,00	0,00	82.500,00
26258	FONDI PER IL FINANZIAMENTO DEL PIANO DI MONITORAGGIO PER LA RICERCA DELLE DIGLOSSINE NEGLI ANIMALI DI ORIGINE ANIMALE	Spese correnti	212.605,00	212.605,00	0,00	212.605,00	212.605,00				0,00	212.605,00	212.605,00

Numero capitolo	Descrizione capitolo	Titolo	Assestato al 31/12/2016 (1)	di cui AVANZO (2)	Competenza Pura (1-2)	Impegnato al 31/12/2016	Pagamenti su competenza	Residui finali al 01/01/2016	Economie su impegni residui	Pagamenti su residui	Residui provenienti dagli esercizi precedenti	Residui formalizzati nell'esercizio di competenza	Totale residui da riportare
26259	RISORSE PER INCREMENTI TARIFFARI PRESTAZIONI TERMALI/LEA.	Spese correnti	619.870,00		619.870,00	619.870,00		692.000,00	0,00		692.000,00	619.870,00	1.311.870,00
26260	PROGETTO IDENTIFICAZIONE PRECOCE DI BAMBINI CON DISTURBI DEL LINGUAGGIO E DELLA COMUNICAZIONE - TRASFERIMENTI AD ENTI DELLE AMMINISTRAZIONI LOCALI	Spese correnti	0,00		0,00		24.000,00	667.652,00	0,00		45.762,00	0,00	45.762,00
26261	PROGETTO IDENTIFICAZIONE PRECOCE DI BAMBINI CON DISTURBI DEL LINGUAGGIO E DELLA COMUNICAZIONE - ACQUISTI DI BENI E SERVIZI.	Spese correnti	122,00	122,00	0,00	122,00		32.882,11	0,00	32.882,11	0,00	122,00	122,00
26262	PROGETTO IDENTIFICAZIONE PRECOCE DI BAMBINI CON DISTURBI DEL LINGUAGGIO E DELLA COMUNICAZIONE - MISSIONI DEL PERSONALE.	Spese correnti	0,00		0,00			500,00	500,00		0,00	0,00	0,00
26263	PROGETTO IDENTIFICAZIONE PRECOCE DI BAMBINI CON DISTURBI DEL LINGUAGGIO E DELLA COMUNICAZIONE - PERSONALE A TEMPO DETERMINATO - QUOTA RETRIBUZIONE	Spese correnti	17.330,15	10.030,15	7.300,00	17.330,15	12.755,40	11.416,31	0,00	9.634,28	1.762,03	4.574,75	6.356,78
26264	PROGETTO IDENTIFICAZIONE PRECOCE DI BAMBINI CON DISTURBI DEL LINGUAGGIO E DELLA COMUNICAZIONE - PERSONALE A TEMPO DETERMINATO - QUOTA CONTRIBUTIVI	Spese correnti	4.940,26	2.740,66	2.199,60	4.940,26	4.791,08		4.905,02	2.057,79	2.871,24	48,78	2.921,02
26265	PROGETTO IDENTIFICAZIONE PRECOCE DI BAMBINI CON DISTURBI DEL LINGUAGGIO E DELLA COMUNICAZIONE - PERSONALE A TEMPO DETERMINATO - QUOTA IRAP	Spese correnti	1.591,02	891,02	700,00	1.591,02	1.496,25				1.695,35	134,77	1.830,12
26267	RETRIBUZIONE "CENTRO SANGUE" - QUOTA	Spese correnti	0,00		0,00			18.822,19	0,00	17.892,46	1.158,73	0,00	1.138,73
26268	RETRIBUZIONE "CENTRO SANGUE" - QUOTA ONERI	Spese correnti	0,00		0,00			3.027,78	0,00	3.027,78	0,00	0,00	3.027,78
26269	PROGETTO CENTRO SANGUE - QUOTA IRAP	Spese correnti	0,00		0,00			1.825,42	0,00	1.825,42	0,00	0,00	1.825,42
26270	AZIONI PROGETTUALI PER LA NON AUTOSUFFICIENZA - FONDI ENTI SETTORE PUBBLICO	Spese correnti	0,00		0,00			80.000,00	0,00		80.000,00	0,00	80.000,00
26271	COM 2014 - ATTUAZIONE PROGETTUALITA' RELATIVE PROGETTO DIABETE E PROGETTO FAI)	Spese correnti	0,00		0,00			632.441,00	0,00		632.441,00	0,00	632.441,00
26272	RISORSE ACCORDO DI COLLABORAZIONE REGIONE TOSCANA - INAIL PER LA REALIZZAZIONE DELLA RICERCA "RISCHIO DI ESPOSIZIONE DA AGENTI FISICINELGI AMBIENTI DI LAVORO: EFFETTI A TEMPO E ADEGUAMENTO PORTALE AGENTI FISICI"	Spese correnti	0,00		0,00			70.000,00	0,00	35.000,00	35.000,00	0,00	35.000,00
26273	PROGETTO COM ANNO 2015 LA PRESA IN CARICO DEL PAZIENTE AFFETTO DA PATOLOGIE COMPLESSE NEGLI ISTITUTI PENITENZARI: PROFILI EPIDEMIOLOGICI E CONTESTO AMBIENTALE - CODICE UNICO DI PROGETTO (C.U.P.) E595-1300390001	Spese correnti	0,00		0,00						0,00	0,00	0,00
26274	PROGETTO COM ANNO 2015 MALATTIE CRONICHE E PATOLOGIE COMPLESSE NEGLI ISTITUTI PENITENZARI: INTERVENTI PER L'IDENTIFICAZIONE PROATTIVA E LA PRESA IN CARICO DEL PAZIENTE COMPLESSO FINALIZZATA ALLA PREVENZIONE DEI RICOVERI	Spese correnti	0,00		0,00			440.000,00	0,00	132.000,00	308.000,00	0,00	308.000,00
26275	PROGETTO COM ANNO 2015 MALATTIE CRONICHE E PATOLOGIE COMPLESSE NEGLI ISTITUTI PENITENZARI: INTERVENTI PER L'IDENTIFICAZIONE PROATTIVA E LA PRESA IN CARICO DEL PAZIENTE COMPLESSO FINALIZZATA ALLA PREVENZIONE DEI RICOVERI	Spese correnti	0,00		0,00			120.777,00	77.338,00		43.439,00	0,00	43.439,00
26276	PROGETTO COM ANNO 2015 MALATTIE CRONICHE E PATOLOGIE COMPLESSE NEGLI ISTITUTI PENITENZARI: INTERVENTI PER L'IDENTIFICAZIONE PROATTIVA E LA PRESA IN CARICO DEL PAZIENTE COMPLESSO FINALIZZATA ALLA PREVENZIONE DEI RICOVERI	Spese correnti	0,00		0,00						0,00	0,00	0,00
26277	PROGETTO COM ANNO 2015 MALATTIE CRONICHE E PATOLOGIE COMPLESSE NEGLI ISTITUTI PENITENZARI: INTERVENTI PER L'IDENTIFICAZIONE PROATTIVA E LA PRESA IN CARICO DEL PAZIENTE COMPLESSO FINALIZZATA ALLA PREVENZIONE DEI RICOVERI	Spese correnti	42.760.743,30	42.760.743,30	42.760.743,30	42.760.743,30	29.428.906,68	33.066.440,02	0,00	3.637.539,34	42.760.743,30	42.760.743,30	46.936.273,64
26278	ACQUISTO DEI FARMACI INNOVATIVI - QUOTA	Spese correnti	7.624.721,38	7.624.721,38	7.624.721,38	7.624.721,38					0,00	7.624.721,38	7.624.721,38
26279	ACQUISTO DEI FARMACI INNOVATIVI - QUOTA MOBILITA'	Spese correnti	4.548.104,35	4.548.104,35	4.548.104,35	4.548.104,35					0,00	4.548.104,35	4.548.104,35
26802	ESN 2011-2012-2013: PROGETTI DI OTTIMIZZAZIONE DELL'ASSISTENZA SANITARIA NELLE ISOLE MINORI E NELLE ZONE DISAGIATE	Spese correnti	676.953,00	676.953,00	676.953,00	676.953,00					0,00	676.953,00	676.953,00

Numero capitolo	Descrizione capitolo	Titolo	Assestato al 31/12/2016 (1)	di cui AVANZO (2)	Competenza Pura (1-2)	Impegnato al 31/12/2016	Pagamenti su competenza	Residui finali al 01/01/2016	Economie su impegni residui	Pagamenti su residui	Residui provenienti dagli esercizi precedenti	Residui formalizzati nell'esercizio di competenza	Totale residui da riportare
2685/3	FSN 2011-2012-2013 - PROGETTI DI OTTIMIZZAZIONE DELL'ASSISTENZA SANITARIA NELLE ISOLE MINORI E NELLE ZONE DISAGIATE - RISORSE PER LE ATTIVITA' DEL NUCLEO TECNICO	Spese correnti	190.000,00		190.000,00	190.000,00					0,00	190.000,00	190.000,00
2686/4	FSN 2011-2012-2013 - PROGETTI DI OTTIMIZZAZIONE DELL'ASSISTENZA SANITARIA NELLE ISOLE MINORI E NELLE ZONE DISAGIATE - RISORSE PER LE ATTIVITA' DEL NUCLEO TECNICO - SPESE PER MISSIONI	Spese correnti	10.000,00		10.000,00	10.000,00					0,00	10.000,00	10.000,00
2686/5	FSN 2011-2012-2013 - PROGETTI DI OTTIMIZZAZIONE DELL'ASSISTENZA SANITARIA NELLE ISOLE MINORI E NELLE ZONE DISAGIATE - SPESE DI	Spese in conto capitale	2.552.733,00		2.552.733,00	2.552.733,00					0,00	2.552.733,00	2.552.733,00
2687	ATTIVITA' DI SUPPORTO ALL'ACCORDO INTERREGIONALE PLURIANNO PER LA REALIZZAZIONE DI PROGETTI DI RICERCA INDUSTRIALE E SPERIMENTALE CONGIUNTI TRA GRUPPI DI IMPRESE, UNIVERSITA' E CENTRI DI RICERCA, FOR CRED FERR REG CEE	Spese in conto capitale	0,00		0,00			4.275.826,92	474.576,21	3.801.248,71	0,00	0,00	0,00
5141/4	FONDO ANTICIPAZIONE DI LIQUIDITA' DI CUI ALL'ART. 3, COMMA 1, LETT. B) DEL D.L. 35/2013 - FRANGHE 2014 ANTICIPATA AL 2013 AI SENSI DELL'ART. 13, COMMA 6 DELLA L. 64/2013	Rimborso Prestiti	0,00		0,00						0,00	0,00	0,00
7305/5	FONDO ANTICIPAZIONE DI LIQUIDITA' DI CUI ALL'ART. 3, COMMA 1, LETT. B) DEL D.L. 35/2013 - FRANGHE 2014 ANTICIPATA AL 2013 AI SENSI DELL'ART. 13, COMMA 6 DELLA L. 64/2013	Rimborso Prestiti	0,00		0,00						0,00	0,00	0,00
7306/6	FONDO ANTICIPAZIONE DI LIQUIDITA' DI CUI ALL'ART. 3, COMMA 1, LETT. B) DEL D.L. 35/2013 - FRANGHE 2014 ANTICIPATA AL 2013 AI SENSI DELL'ART. 13, COMMA 6 DELLA L. 64/2013	Rimborso Prestiti	0,00		0,00						0,00	0,00	0,00
7307/6	FONDO ANTICIPAZIONE DI LIQUIDITA' RELATIVI A SPESA SANITARIA CORRENTE FINANZIATA DA RISORSE VINCOLATE	Rimborso Prestiti	643.642.797,20	643.642.797,20	0,00						0,00	0,00	0,00
7403	FONDO PER IL PAGAMENTO DI RESIDUI FERENTI RELATIVI A SPESA SANITARIA CORRENTE FINANZIATA DA RISORSE VINCOLATE	Spese correnti	3.752.259,56	3.752.259,56	0,00						0,00	0,00	0,00
7403/2	FONDO PER IL PAGAMENTO DI RESIDUI FERENTI RELATIVI ALLA SPESA SANITARIA IN CAPITALE FINANZIATA CON RISORSE VINCOLATE	Spese in conto capitale	18.222.097,59	18.222.097,59	0,00						0,00	0,00	0,00
7403/3	FONDI VINCOLATI INERENTI LA SPESA SANITARIA INTROITATI SUL CAPITALE 32095	Spese correnti	0,00		0,00						0,00	0,00	0,00
7403/7	ACCANTONAMENTO DI ECONOMIE SU IMPEGNI FERENTI FINANZIATI DA RISORSE VINCOLATE DESTINATE A SPESA SANITARIA, SPESA CORRENTE	Spese correnti	1.502.641,05	1.502.641,05	0,00						0,00	0,00	0,00
7403/8	ACCANTONAMENTO DI ECONOMIE SU IMPEGNI FERENTI FINANZIATI DA RISORSE VINCOLATE DESTINATE A SPESA SANITARIA, SPESA DI INVESTIMENTO	Spese in conto capitale	48.673,10	48.673,10	0,00						0,00	0,00	0,00
8101/3	RECUPERO DA PARTE DELLO STATO DI SOMME FERENTI FINANZIATI DA RISORSE SANITARIA (ART. 11, COMMA 17, D.LGS. 30/12/92, N.502)	Uscite per conto di giro e partite di giro	2.900.000,00		2.900.000,00	1.765.894.962,28	603.154.299,62	2.100.116.475,26	0,00	597.891.194,96	1.502.224.541,30	1.165.530.662,66	2.668.052.203,96
8102/4	ANVERSOZIONE TEMPORANEA DI RISORSE DAI CONTI SANITARI AI CONTI ORDINARI INTESIBILI ALLA REGIONE	Uscite per conto di giro e partite di giro	110.000,00		110.000,00	50.000,00	50.000,00				0,00	0,00	0,00
8102/6	VERSAMENTO DELL'IRAP DA PARTE DELLA REGIONE PER IL SETTORE PASSIVO	Uscite per conto di giro e partite di giro	100.000,00		100.000,00						0,00	0,00	0,00
8102/8	VERSAMENTO RITENUTE SU REDDITI TASSABILI IN VIA DI RIVALSA (D.P.R. 600 DEL 28/9/73 E D.P.R. 917 DEL 22/12/89) - CONTI SANITARI	Uscite per conto di giro e partite di giro	700.000,00		700.000,00	277.326,24	251.424,14	25.950,16	3,22	24.295,98	1.689,96	25.901,10	27.591,06
8102/9	VERSAMENTO RITENUTE CONTO TERZI (CONTI SANITARI) - CONTI SANITARI	Uscite per conto di giro e partite di giro	5.625.000,00		5.625.000,00	583.244,47	575.175,43	148.806,16	0,00	149.806,16	0,00	8.089,04	8.089,04
8103/6	VERSAMENTO RITENUTE PERSONALE REGIONALE CONTI TERZI (SEQUESTRI, QUOTE PENSIONI, Cessioni, Riscatti etc.) - L.R.21.8.89 - CONTI SANITARI	Uscite per conto di giro e partite di giro	50.000,00		50.000,00						0,00	0,00	0,00
8103/7	VERSAMENTO RITENUTE PERSONALE REGIONALE CONTI TERZI (SEQUESTRI, QUOTE PENSIONI, Cessioni, Riscatti etc.) - L.R.21.8.89 - CONTI SANITARI	Uscite per conto di giro e partite di giro	300.000,00		300.000,00	11,72	11,72				0,00	0,00	0,00

Numero capitolo	Descrizione capitolo	Titolo	Assestato al 31/12/2016 (1)	di cui AVANZO (2)	Competenza Pura (1-2)	Impegnato al 31/12/2016	Pagamenti su competenza	Residui finali al 01/01/2016	Economici su impegni residui	Pagamenti su residui	Residui provenienti dagli esercizi precedenti	Residui formalizzati nell'esercizio di competenza	Totale residui da riportare
81032	VERSAMENTO RITENUTE SUGLI ASSEgni FRSI PER CONTRIBUTI PREVIDENZIALI ASSISTENZIALI TERZI E PARTITE DI GIRO DEL PERSONALE - CONTI SANITARI	Uscita per conto terzi e partite di giro	500.000,00		500.000,00	13.735,17	12.263,75	1.743,20	0,00	1.743,20	0,00	1.471,42	1.471,42
81033	PARTITE DI GIRO DIMERSE RELATIVE AI CONTI SANITARI NON ALLOCABILI SU SPECIFICI CAPITOLI DELLE PARTITE DI GIRO	Uscita per conto terzi e partite di giro	39.900.000,00		39.900.000,00	51.384,00	48.832,79	292.886,37	0,00	292.886,37	0,00	2.501,21	2.501,21
81034	SPESSE RELATIVE AI CONTI SANITARI DA ATTRIBUIRE ALLA COMPETENZA DEL SUCCESSIVO ESERCIZIO (RITENUTE PREVIDENZIALI E VINCOLATE NON PREVEDIBILI IN BILANCIO ED INCASSATE A FINE ESERCIZIO)	Uscita per conto terzi e partite di giro	0,00		0,00						0,00	0,00	0,00
81039	VERSAMENTO DELLE RITENUTE PER SCSSIONE CONTABILE IVA (SPLIT PAYMENT) - GSA	Uscita per conto terzi e partite di giro	45.000.000,00		45.000.000,00	3.062.604,15	2.830.263,07	2.360,00	0,00	2.360,00	0,00	252.341,08	252.341,08
81040	SPESSE NON ANDATE A BUON FINE - GSA	Uscita per conto terzi e partite di giro	600.000,00		600.000,00	0,00		2.360,00	0,00		0,00	0,00	0,00
81047	VERSAMENTO DELLA RITENUTA DEL 4% SUI CONTRIBUTI PUBBLICI - GSA	Uscita per conto terzi e partite di giro	4.000.000,00		4.000.000,00	2.366.197,24	2.272.983,98				0,00	95.213,26	95.213,26
81048	VERSAMENTO DI ALTRE RITENUTE - GSA	Uscita per conto terzi e partite di giro	350.000,00		350.000,00	0,00					0,00	0,00	0,00
81049	VERSAMENTI DI RITENUTE ERAGIALI SU REDDITI DA LAVORO (AUTONOMO - GSA)	Uscita per conto terzi e partite di giro	55.000,00		55.000,00	13.470,82	10.266,32				0,00	3.204,50	3.204,50
81050	VERSAMENTO DI RITENUTE PREVIDENZIALI E ASSISTENZIALI SU REDDITI DA LAVORO AUTONOMO - GSA	Uscita per conto terzi e partite di giro	10.000,00		10.000,00	0,00					0,00	0,00	0,00
81051	VERSAMENTO DI RITENUTE PREVIDENZIALI E ASSISTENZIALI SU REDDITI DA LAVORO DIPENDENTE - GSA	Uscita per conto terzi e partite di giro	30.000,00		30.000,00	6.510,24	5.600,64				0,00	909,60	909,60
81053	FONDO PER IL PAGAMENTO DI RESIDUI PERENTI RELATIVI A PARTE DI GIRO FINANZIATE CON RISORSE VINCOLATE DEL PERIMETRO SANITARIO	Spese correnti	709.597.025,75		0,00						0,00	0,00	0,00
81054	ALTRE ENTRATE PER CONTO TERZI - GSA	Uscita per conto terzi e partite di giro	15.000.000,00		15.000.000,00	12.489.367,55	12.449.617,55				0,00	43.750,00	43.750,00
	Totale risorse vincolate		4.429.519.487,08	1.418.943.495,12	3.010.576.034,96	2.147.085.417,93	689.933.855,94	3.161.597.604,76	4.517.548,09	960.798.046,33	2.196.322.010,34	1.457.261.581,99	3.653.973.592,33
	Totale risorse proprie e vincolate		12.015.165.973,12	1.455.330.174,24	10.559.835.398,88	9.217.034.965,02	7.031.810.374,61	4.855.357.033,66	228.435.073,25	1.550.646.079,54	3.076.272.080,97	2.185.224.650,41	5.261.466.731,28

SPESA DEL PERSONALE PER MISSIONE							
MISSIONE, PROGRAMMA	DENOMINAZIONE	RESIDUI PASSIVI AL 1/1/2016 (RS)		PAGAMENTI IN C/RESIDUI (PR)		RIACCERTAMENTO	
		PREVISIONI DEFINITIVE DI COMPETENZA (CP)	PREVISIONI DEFINITIVE DI CASSA (CS)	PAGAMENTI IN C/COMPETENZA (PC)	PAGAMENTI IN C/COMPETENZA (PC)	RESIDUI (R)	
		PREVISIONI DEFINITIVE DI CASSA (CS)		TOTALE PAGAMENTI (TP=PR+PC)		IMPEGNI (I)	
FONDO PLURIENNALE VINCOLATO (FPV)							
MISSIONE 01							
Servizi istituzionali e generali, di gestione							
01	Organi istituzionali	RS	74.070,96	PR	69.274,56	R	0,00
		CP	16.261.476,18	PC	15.529.893,19	I	15.529.893,19
		CS	16.335.547,14	TP	15.599.167,75	FPV	0,00
02	Segreteria generale	RS	8.818,21	PR	8.818,21	R	0,00
		CP	23.071.096,20	PC	21.010.622,55	I	21.010.622,55
		CS	23.079.914,41	TP	21.019.440,76	FPV	0,00
03	Gestione economica, finanziaria, programmazione, provveditorato	RS	0,00	PR	0,00	R	0,00
		CP	9.313.424,46	PC	8.368.056,73	I	8.368.056,73
		CS	9.313.424,46	TP	8.368.056,73	FPV	0,00
04	Gestione delle entrate tributarie e servizi fiscali	RS	0,00	PR	0,00	R	0,00
		CP	1.126.654,90	PC	1.024.509,44	I	1.024.509,44
		CS	1.126.654,90	TP	1.024.509,44	FPV	0,00
05	Gestione dei beni demaniali e patrimoniali	RS	0,00	PR	0,00	R	0,00
		CP	0,00	PC	0,00	I	0,00
		CS	0,00	TP	0,00	FPV	0,00
06	Ufficio tecnico	RS	0,00	PR	0,00	R	0,00
		CP	0,00	PC	0,00	I	0,00
		CS	0,00	TP	0,00	FPV	0,00
07	Elezioni e consultazioni popolari - Anagrafe e stato civile	RS	0,00	PR	0,00	R	0,00
		CP	458.555,34	PC	409.153,61	I	409.153,61
		CS	458.555,34	TP	409.153,61	FPV	0,00
08	Statistica e sistemi informativi	RS	0,00	PR	0,00	R	0,00
		CP	7.397.767,31	PC	5.917.576,21	I	5.917.576,21
		CS	7.397.767,31	TP	5.917.576,21	FPV	0,00
09	Assistenza tecnico-amministrativa agli enti locali	RS	0,00	PR	0,00	R	0,00
		CP	0,00	PC	0,00	I	0,00

MISSIONE, PROGRAMMA	DENOMINAZIONE	RESIDUI PASSIVI AL 1/1/2016 (RS)		PAGAMENTI IN C/RESIDUI (PR)		RIACCERTAMENTO RESIDUI (R)	
		PREVISIONI DEFINITIVE DI COMPETENZA (CP)		PAGAMENTI IN C/COMPETENZA (PC)		IMPEGNI (I)	
		PREVISIONI DEFINITIVE DI CASSA (CS)		TOTALE PAGAMENTI (TP=PR+PC)		FONDO PLURIENNALE VINCOLATO (FPV)	
10	Risorse umane	CS	0,00	TP	0,00	FPV	0,00
		RS	5.464.753,81	PR	4.761.696,97	R	533.378,53
		CP	64.266.268,82	PC	17.678.095,11	I	25.291.486,48
		CS	64.725.182,76	TP	22.439.792,08	FPV	22.544.968,96
11	Altri servizi generali	RS	0,00	PR	0,00	R	0,00
		CP	3.516.595,55	PC	2.610.098,86	I	2.610.098,86
		CS	3.516.595,55	TP	2.610.098,86	FPV	0,00
12	Politica regionale unitaria per i servizi istituzionali, generali e di gestione (solo per le Regioni)	RS	0,00	PR	0,00	R	0,00
		CP	33.776,24	PC	33.981,99	I	33.981,99
		CS	33.776,24	TP	33.981,99	FPV	0,00
TOTALE MISSIONE 01	Servizi istituzionali, generali e di gestione	RS	5.547.642,98	PR	4.839.789,74	R	533.378,53
		CP	125.445.615,00	PC	72.581.987,69	I	80.195.379,06
		CS	125.987.418,11	TP	77.421.777,43	FPV	22.544.968,96
MISSIONE 02	Giustizia						
01	Uffici giudiziari	RS	0,00	PR	0,00	R	0,00
		CP	0,00	PC	0,00	I	0,00
		CS	0,00	TP	0,00	FPV	0,00
02	Casa circondariale e altri servizi	RS	0,00	PR	0,00	R	0,00
		CP	0,00	PC	0,00	I	0,00
		CS	0,00	TP	0,00	FPV	0,00
03	Politica regionale unitaria per la giustizia	RS	0,00	PR	0,00	R	0,00
		CP	0,00	PC	0,00	I	0,00
		CS	0,00	TP	0,00	FPV	0,00
TOTALE MISSIONE 02	Giustizia	RS	0,00	PR	0,00	R	0,00
		CP	0,00	PC	0,00	I	0,00
		CS	0,00	TP	0,00	FPV	0,00
MISSIONE 03	Ordine pubblico e sicurezza						
01	Polizia locale e amministrativa	RS	0,00	PR	0,00	R	0,00
		CP	0,00	PC	0,00	I	0,00
		CS	0,00	TP	0,00	FPV	0,00

MISSIONE, PROGRAMMA	DENOMINAZIONE	RESIDUI PASSIVI AL 1/1/2016 (RS)		PAGAMENTI IN C/RESIDUI (PR)		RIACCERTAMENTO RESIDUI (R)	
		PREVISIONI DEFINITIVE DI COMPETENZA (CP)		PAGAMENTI IN C/COMPETENZA (PC)		IMPEGNI (I)	
		PREVISIONI DEFINITIVE DI CASSA (CS)		TOTALE PAGAMENTI (TP=PR+PC)		FONDO PLURIENNALE VINCOLATO (FPV)	
02	Sistema integrato di sicurezza urbana	RS	0,00	PR	0,00	R	0,00
		CP	0,00	PC	0,00	I	0,00
		CS	0,00	TP	0,00	FPV	0,00
03	Politica regionale unitaria per l'ordine pubblico e la sicurezza	RS	0,00	PR	0,00	R	0,00
		CP	0,00	PC	0,00	I	0,00
		CS	0,00	TP	0,00	FPV	0,00
TOTALE MISSIONE 03		RS	0,00	PR	0,00	R	0,00
		CP	0,00	PC	0,00	I	0,00
		CS	0,00	TP	0,00	FPV	0,00
MISSIONE 04		Istruzione e diritto allo studio					
01	Istruzione prescolastica	RS	0,00	PR	0,00	R	0,00
		CP	18.274,94	PC	13.594,54	I	13.594,54
		CS	18.274,94	TP	13.594,54	FPV	0,00
02	Altri ordini di istruzione non universitaria	RS	0,00	PR	0,00	R	0,00
		CP	0,00	PC	0,00	I	0,00
		CS	0,00	TP	0,00	FPV	0,00
03	Edilizia scolastica	RS	0,00	PR	0,00	R	0,00
		CP	0,00	PC	0,00	I	0,00
		CS	0,00	TP	0,00	FPV	0,00
04	Istruzione universitaria	RS	4.044,88	PR	4.044,88	R	0,00
		CP	618.780,47	PC	430.889,41	I	430.889,41
		CS	622.825,35	TP	434.934,29	FPV	0,00
05	Istruzione tecnica superiore	RS	0,00	PR	0,00	R	0,00
		CP	0,00	PC	0,00	I	0,00
		CS	0,00	TP	0,00	FPV	0,00
06	Servizi ausiliari all'istruzione	RS	0,00	PR	0,00	R	0,00
		CP	0,00	PC	0,00	I	0,00
		CS	0,00	TP	0,00	FPV	0,00
07	Diritto allo studio	RS	0,00	PR	0,00	R	0,00
		CP	0,00	PC	0,00	I	0,00

MISSIONE, PROGRAMMA	DENOMINAZIONE	RESIDUI PASSIVI AL 1/1/2016 (RS)		PAGAMENTI IN C/RESIDUI (PR)		RIACCERTAMENTO RESIDUI (R)	
		PREVISIONI DEFINITIVE DI COMPETENZA (CP)		PAGAMENTI IN C/COMPETENZA (PC)		IMPEGNI (I)	
		PREVISIONI DEFINITIVE DI CASSA (CS)		TOTALE PAGAMENTI (TP=PR+PC)		FONDO PLURIENNALE VINCOLATO (FPV)	
08	Politica regionale unitaria per l'istruzione e il diritto allo studio	CS	0,00	TP	0,00	FPV	0,00
		RS	0,00	PR	0,00	R	0,00
		CP	654.411,30	PC	585.507,42	I	585.507,42
		CS	654.411,30	TP	585.507,42	FPV	0,00
TOTALE MISSIONE 04	Istruzione e diritto allo studio	RS	4.044,88	PR	4.044,88	R	0,00
		CP	1.291.466,71	PC	1.029.991,37	I	1.029.991,37
		CS	1.295.511,59	TP	1.034.036,25	FPV	0,00
MISSIONE 05	Tutela e valorizzazione dei beni e delle attività culturali						
01	Valorizzazione dei beni di interesse storico.	RS	0,00	PR	0,00	R	0,00
		CP	277.529,86	PC	0,00	I	0,00
		CS	277.529,86	TP	0,00	FPV	0,00
02	Attività culturali e interventi diversi nel settore culturale	RS	0,00	PR	0,00	R	0,00
		CP	2.145.526,43	PC	1.490.514,02	I	1.490.514,02
		CS	2.145.526,43	TP	1.490.514,02	FPV	0,00
03	Politica regionale unitaria per la tutela dei beni e delle attività culturali	RS	0,00	PR	0,00	R	0,00
		CP	0,00	PC	0,00	I	0,00
		CS	0,00	TP	0,00	FPV	0,00
TOTALE MISSIONE 05	Tutela e valorizzazione dei beni e delle attività culturali	RS	0,00	PR	0,00	R	0,00
		CP	2.423.056,29	PC	1.490.514,02	I	1.490.514,02
		CS	2.423.056,29	TP	1.490.514,02	FPV	0,00
MISSIONE 06	Politiche giovanili, sport e tempo libero						
01	Sport e tempo libero	RS	0,00	PR	0,00	R	0,00
		CP	0,00	PC	0,00	I	0,00
		CS	0,00	TP	0,00	FPV	0,00
02	Giovani	RS	0,00	PR	0,00	R	0,00
		CP	0,00	PC	0,00	I	0,00
		CS	0,00	TP	0,00	FPV	0,00

MISSIONE, PROGRAMMA	DENOMINAZIONE	RESIDUI PASSIVI AL 1/1/2016 (RS)		PAGAMENTI IN C/RESIDUI (PR)		RIACCERTAMENTO RESIDUI (R)	
		PREVISIONI DEFINITIVE DI COMPETENZA (CP)		PAGAMENTI IN C/COMPETENZA (PC)		IMPEGNI (I)	
		PREVISIONI DEFINITIVE DI CASSA (CS)		TOTALE PAGAMENTI (TP=PR+PC)		FONDO PLURIENNALE VINCOLATO (FPV)	
03	Politica regionale unitaria per i giovani, lo sport e il tempo libero	RS	0,00	PR	0,00	R	0,00
		CP	0,00	PC	0,00	I	0,00
		CS	0,00	TP	0,00	FPV	0,00
TOTALE MISSIONE 06	Politiche giovanili, sport e tempo libero	RS	0,00	PR	0,00	R	0,00
		CP	0,00	PC	0,00	I	0,00
		CS	0,00	TP	0,00	FPV	0,00
MISSIONE 07	Turismo						
01	Sviluppo e valorizzazione del turismo	RS	0,00	PR	0,00	R	0,00
		CP	1.807.942,98	PC	945.431,69	I	945.431,69
		CS	1.807.942,98	TP	945.431,69	FPV	0,00
02	Politica regionale unitaria per il turismo	RS	0,00	PR	0,00	R	0,00
		CP	0,00	PC	0,00	I	0,00
		CS	0,00	TP	0,00	FPV	0,00
TOTALE MISSIONE 07	Turismo	RS	0,00	PR	0,00	R	0,00
		CP	1.807.942,98	PC	945.431,69	I	945.431,69
		CS	1.807.942,98	TP	945.431,69	FPV	0,00
MISSIONE 08	Assetto del territorio ed edilizia abitativa						
01	Urbanistica assetto del territorio	RS	0,00	PR	0,00	R	0,00
		CP	3.267.904,32	PC	2.365.598,87	I	2.365.598,87
		CS	3.267.904,32	TP	2.365.598,87	FPV	0,00
02	Edilizia residenziale pubblica e locale e piani di edilizia economico-popolare	RS	0,00	PR	0,00	R	0,00
		CP	980.627,00	PC	782.856,01	I	782.856,01
		CS	980.627,00	TP	782.856,01	FPV	0,00
03	Politica regionale unitaria per l'assetto del territorio e l'edilizia abitativa	RS	0,00	PR	0,00	R	0,00
		CP	0,00	PC	0,00	I	0,00
		CS	0,00	TP	0,00	FPV	0,00
TOTALE MISSIONE 08	Assetto del territorio ed edilizia abitativa	RS	0,00	PR	0,00	R	0,00
		CP	4.248.531,32	PC	3.148.454,88	I	3.148.454,88

MISSIONE, PROGRAMMA	DENOMINAZIONE	RESIDUI PASSIVI AL 1/1/2016 (RS)		PAGAMENTI IN C/RESIDUI (PR)		RIACCERTAMENTO RESIDUI (R)	
		PREVISIONI DEFINITIVE DI COMPETENZA (CP)		PAGAMENTI IN C/COMPETENZA (PC)		IMPEGNI (I)	
		PREVISIONI DEFINITIVE DI CASSA (CS)		TOTALE PAGAMENTI (TP=PR+PC)		FONDO PLURIENNALE VINCOLATO (FPV)	
MISSIONE 09	Sviluppo sostenibile e tutela del territorio e dell'ambiente	CS	4.248.531,32	TP	3.148.454,88	FPV	0,00
01	Difesa del suolo	RS	12.856,53	PR	12.856,53	R	0,00
		CP	23.415.157,91	PC	21.838.606,90	I	21.838.606,90
		CS	23.428.014,44	TP	21.851.463,43	FPV	0,00
02	Tutela, valorizzazione e recupero ambientale	RS	0,00	PR	0,00	R	0,00
		CP	0,00	PC	0,00	I	0,00
		CS	0,00	TP	0,00	FPV	0,00
03	Rifiuti	RS	0,00	PR	0,00	R	0,00
		CP	1.106.021,67	PC	1.065.347,93	I	1.065.347,93
		CS	1.106.021,67	TP	1.065.347,93	FPV	0,00
04	Servizio idrico integrato	RS	0,00	PR	0,00	R	0,00
		CP	0,00	PC	0,00	I	0,00
		CS	0,00	TP	0,00	FPV	0,00
05	Aree protette, parchi naturali, protezione naturalistica e forestazione	RS	0,00	PR	0,00	R	0,00
		CP	83.106,74	PC	52.020,53	I	52.020,53
		CS	83.106,74	TP	52.020,53	FPV	0,00
06	Tutela e valorizzazione delle risorse idriche	RS	0,00	PR	0,00	R	0,00
		CP	0,00	PC	0,00	I	0,00
		CS	0,00	TP	0,00	FPV	0,00
07	Sviluppo sostenibile territorio montano piccoli Comuni	RS	0,00	PR	0,00	R	0,00
		CP	0,00	PC	0,00	I	0,00
		CS	0,00	TP	0,00	FPV	0,00
08	Qualità dell'aria e riduzione dell'inquinamento	RS	0,00	PR	0,00	R	0,00
		CP	2.762.361,68	PC	2.756.500,07	I	2.756.500,07
		CS	2.762.361,68	TP	2.756.500,07	FPV	0,00
09	Politica regionale unitaria per lo sviluppo sostenibile e la tutela del territorio e l'ambiente	RS	0,00	PR	0,00	R	0,00
		CP	1.002.366,27	PC	836.989,38	I	836.989,38
		CS	1.002.366,27	TP	836.989,38	FPV	0,00

MISSIONE, PROGRAMMA	DENOMINAZIONE	RESIDUI PASSIVI AL 1/1/2016 (RS)		PAGAMENTI IN C/RESIDUI (PR)		RIACCERTAMENTO RESIDUI (R)	
		PREVISIONI DEFINITIVE DI COMPETENZA (CP)		PAGAMENTI IN C/COMPETENZA (PC)		IMPEGNI (I)	
		PREVISIONI DEFINITIVE DI CASSA (CS)		TOTALE PAGAMENTI (TP=PR+PC)		FONDO PLURIENNALE VINCOLATO (FPV)	
TOTALE MISSIONE 09	Sviluppo sostenibile e tutela del territorio e dell'ambiente	RS	12.856,53	PR	12.856,53	R	0,00
		CP	28.369.014,27	PC	26.549.464,81	I	26.549.464,81
		CS	28.381.870,80	TP	26.562.321,34	FPV	0,00
MISSIONE 10	Trasporti e diritto alla mobilità						
01	Trasporto ferroviario	RS	0,00	PR	0,00	R	0,00
		CP	1.008.450,76	PC	924.353,69	I	924.353,69
		CS	1.008.450,76	TP	924.353,69	FPV	0,00
02	Trasporto pubblico locale	RS	0,00	PR	0,00	R	0,00
		CP	1.332.397,01	PC	634.417,56	I	634.417,56
		CS	1.332.397,01	TP	634.417,56	FPV	0,00
03	Trasporto per vie d'acqua	RS	3.083,32	PR	3.083,32	R	0,00
		CP	674.463,89	PC	543.685,02	I	543.685,02
		CS	677.547,21	TP	546.768,34	FPV	0,00
04	Altre modalità di trasporto	RS	0,00	PR	0,00	R	0,00
		CP	0,00	PC	0,00	I	0,00
		CS	0,00	TP	0,00	FPV	0,00
05	Viabilità e infrastrutture stradali	RS	0,00	PR	0,00	R	0,00
		CP	3.247.733,71	PC	3.172.011,56	I	3.172.011,56
		CS	3.247.733,71	TP	3.172.011,56	FPV	0,00
06	Politica regionale unitaria per i trasporti e il diritto alla mobilità	RS	0,00	PR	0,00	R	0,00
		CP	1.290.510,83	PC	1.172.340,77	I	1.172.340,77
		CS	1.290.510,83	TP	1.172.340,77	FPV	0,00
TOTALE MISSIONE 10	Trasporti e diritto alla mobilità	RS	3.083,32	PR	3.083,32	R	0,00
		CP	7.553.556,20	PC	6.446.808,60	I	6.446.808,60
		CS	7.556.639,52	TP	6.449.891,92	FPV	0,00
MISSIONE 11	Soccorso civile						
01	Sistema di protezione civile	RS	0,00	PR	0,00	R	0,00
		CP	5.529,89	PC	5.529,89	I	5.529,89
		CS	5.529,89	TP	5.529,89	FPV	0,00
02	Interventi a seguito di calamità naturali	RS	0,00	PR	0,00	R	0,00

MISSIONE, PROGRAMMA	DENOMINAZIONE	RESIDUI PASSIVI AL 1/1/2016 (RS)		PAGAMENTI IN C/RESIDUI (PR)		RIACCERTAMENTO RESIDUI (R)	
		PREVISIONI DEFINITIVE DI COMPETENZA (CP)		PAGAMENTI IN C/COMPETENZA (PC)		IMPEGNI (I)	
		PREVISIONI DEFINITIVE DI CASSA (CS)		TOTALE PAGAMENTI (TP=PR+PC)		FONDO PLURIENNALE VINCOLATO (FPV)	
08	Cooperazione e associazionismo	CS	2.190.470,35	TP	1.329.137,76	FPV	0,00
		RS	0,00	PR		R	0,00
		CP	3.014.167,71	PC	1.880.065,40	I	1.880.065,40
		CS	3.014.167,71	TP	1.880.065,40	FPV	0,00
09	Servizio necroscopico e cimiteriale	RS	0,00	PR	0,00	R	0,00
		CP	0,00	PC	0,00	I	0,00
		CS	0,00	TP	0,00	FPV	0,00
10	Politica regionale unitaria per i diritti sociali e la famiglia	RS	0,00	PR	0,00	R	0,00
		CP	0,00	PC	0,00	I	0,00
		CS	0,00	TP	0,00	FPV	0,00
TOTALE MISSIONE 12 Diritti sociali, politiche sociali e famiglia		RS	0,00	PR	0,00	R	0,00
		CP	6.442.984,76	PC	4.314.864,20	I	4.314.864,20
		CS	6.442.984,76	TP	4.314.864,20	FPV	0,00
MISSIONE 13 Tutela della salute							
01	Servizio sanitario regionale - finanziamento ordinario corrente per la garanzia dei LEA	RS	52.068,50	PR	46.514,51	R	5.494,89
		CP	5.522.685,40	PC	3.931.052,81	I	3.931.052,81
		CS	5.569.259,01	TP	3.977.567,32	FPV	0,00
02	Servizio sanitario regionale - finanziamento aggiuntivo corrente per livelli di assistenza superiori ai LEA	RS	0,00	PR	0,00	R	0,00
		CP	0,00	PC	0,00	I	0,00
		CS	0,00	TP	0,00	FPV	0,00
03	Servizio sanitario regionale - finanziamento aggiuntivo corrente per la copertura dello squilibrio di bilancio corrente	RS	0,00	PR	0,00	R	0,00
		CP	0,00	PC	0,00	I	0,00
		CS	0,00	TP	0,00	FPV	0,00
04	Servizio sanitario regionale - ripiano di disavanzi sanitari relativi ad esercizi pregressi	RS	0,00	PR	0,00	R	0,00
		CP	0,00	PC	0,00	I	0,00

MISSIONE, PROGRAMMA	DENOMINAZIONE	RESIDUI PASSIVI AL 1/1/2016 (RS)		PAGAMENTI IN C/RESIDUI (PR)		RIACCERTAMENTO RESIDUI (R)	
		PREVISIONI DEFINITIVE DI COMPETENZA (CP)		PAGAMENTI IN C/COMPETENZA (PC)		IMPEGNI (I)	
		PREVISIONI DEFINITIVE DI CASSA (CS)		TOTALE PAGAMENTI (TP=PR+PC)		FONDO PLURIENNALE VINCOLATO (FPV)	
05	Servizio sanitario regionale - investimenti sanitari	CS	0,00	TP	0,00	FPV	0,00
		RS		PR	0,00	R	
		CP	1.136.460,27	PC	681.136,21	I	681.136,21
		CS	1.136.460,27	TP	681.136,21	FPV	0,00
06	Servizio sanitario regionale - restituzione maggiori gettiti SSN	RS	0,00	PR	0,00	R	0,00
		CP	0,00	PC	0,00	I	0,00
		CS	0,00	TP	0,00	FPV	0,00
07	Ulteriori spese in materia sanitaria	RS	0,00	PR	0,00	R	0,00
		CP	0,00	PC	0,00	I	0,00
		CS	0,00	TP	0,00	FPV	0,00
08	Politica regionale unitaria per la tutela della salute	RS	0,00	PR	0,00	R	0,00
		CP	54.781,30	PC	54.781,30	I	54.781,30
		CS	54.781,30	TP	54.781,30	FPV	0,00
TOTALE MISSIONE 13 Tutela della salute		RS	52.068,50	PR	46.514,51	R	5.494,89
		CP	6.713.926,97	PC	4.666.970,32	I	4.666.970,32
		CS	6.765.995,47	TP	4.713.484,83	FPV	0,00
MISSIONE 14 Sviluppo economico e competitività							
01	Industria, PMI e Artigianato	RS	40.711,05	PR	40.711,05	R	0,00
		CP	958.339,16	PC	722.141,16	I	722.141,16
		CS	999.050,21	TP	762.852,21	FPV	0,00
02	Commercio - reti distributive - tutela dei consumatori	RS	0,00	PR	0,00	R	0,00
		CP	0,00	PC	0,00	I	0,00
		CS	0,00	TP	0,00	FPV	0,00
03	Ricerca e innovazione	RS	0,00	PR	0,00	R	0,00
		CP	1.604.318,03	PC	644.605,12	I	644.605,12
		CS	1.604.318,03	TP	644.605,12	FPV	0,00
04	Reti e altri servizi di pubblica utilità	RS	0,00	PR	0,00	R	0,00
		CP	0,00	PC	0,00	I	0,00
		CS	0,00	TP	0,00	FPV	0,00

MISSIONE, PROGRAMMA	DENOMINAZIONE	RESIDUI PASSIVI AL 1/1/2016 (RS)		PAGAMENTI IN C/RESIDUI (PR)		RIACCERTAMENTO RESIDUI (R)	
		PREVISIONI DEFINITIVE DI COMPETENZA (CP)		PAGAMENTI IN C/COMPETENZA (PC)		IMPEGNI (I)	
		PREVISIONI DEFINITIVE DI CASSA (CS)		TOTALE PAGAMENTI (TP=PR+PC)		FONDO PLURIENNALE VINCOLATO (FPV)	
05	Politica regionale unitaria per lo sviluppo economico e la competitività	RS	0,00	PR	0,00	R	0,00
		CP	1.295.461,62	PC	1.151.225,61	I	1.151.225,61
		CS	1.295.461,62	TP	1.151.225,61	FPV	0,00
		RS	40.711,05	PR	40.711,05	R	0,00
		CP	3.858.118,81	PC	2.517.971,89	I	2.517.971,89
		CS	3.898.829,86	TP	2.558.682,94	FPV	0,00
TOTALE MISSIONE 14	Sviluppo economico e competitività						
MISSIONE 15	Politiche per il lavoro e la formazione professionale						
01	Servizi per lo sviluppo del mercato del lavoro	RS	0,00	PR	0,00	R	0,00
		CP	406.917,83	PC	0,00	I	0,00
		CS	406.917,83	TP	0,00	FPV	0,00
02	Formazione professionale	RS	0,00	PR	0,00	R	0,00
		CP	1.686.887,17	PC	11.345,56	I	11.345,56
		CS	1.686.887,17	TP	11.345,56	FPV	0,00
03	Sostegno all'occupazione	RS	2.063,26	PR	2.063,26	R	0,00
		CP	1.669.109,70	PC	875.622,76	I	875.622,76
		CS	1.671.172,96	TP	877.686,02	FPV	0,00
04	Politica regionale unitaria per il lavoro e la formazione professionale	RS	0,00	PR	0,00	R	0,00
		CP	9.603.296,18	PC	9.338.169,74	I	9.338.169,74
		CS	9.603.296,18	TP	9.338.169,74	FPV	0,00
		RS	2.063,26	PR	2.063,26	R	0,00
		CP	13.366.210,88	PC	10.225.138,06	I	10.225.138,06
		CS	13.366.274,14	TP	10.227.201,32	FPV	0,00
TOTALE MISSIONE 15	Politiche per il lavoro e la formazione professionale						
MISSIONE 16	Agricoltura, politiche agroalimentari e pesca						
01	Sviluppo del settore agricolo e del sistema agroalimentare	RS	9.710,07	PR	9.710,07	R	0,00
		CP	9.646.860,59	PC	8.623.386,49	I	8.623.386,49
		CS	9.656.570,66	TP	8.633.096,56	FPV	0,00
02	Caccia e pesca	RS		PR		R	0,00
		CP	30.089,39	PC	22.758,71	I	22.758,71

MISSIONE, PROGRAMMA	DENOMINAZIONE	RESIDUI PASSIVI AL 1/1/2016 (RS)		PAGAMENTI IN C/RESIDUI (PR)		RIACCERTAMENTO RESIDUI (R)	
		PREVISIONI DEFINITIVE DI COMPETENZA (CP)		PAGAMENTI IN C/COMPETENZA (PC)		IMPEGNI (I)	
		PREVISIONI DEFINITIVE DI CASSA (CS)		TOTALE PAGAMENTI (TP=PR+PC)		FONDO PLURIENNALE VINCOLATO (FPV)	
03	Politica regionale unitaria per l'agricoltura, i sistemi agroalimentari, la caccia e la pesca	CS	30.089,39	TP	22.758,71	FPV	0,00
		RS	0,00	PR	0,00	R	0,00
		CP	14.339.302,01	PC	14.044.874,28	I	14.044.874,28
		CS	14.339.302,01	TP	14.044.874,28	FPV	0,00
TOTALE MISSIONE 16		RS	9.710,07	PR	9.710,07	R	0,00
		CP	24.016.251,99	PC	22.691.019,48	I	22.691.019,48
		CS	24.025.962,06	TP	22.700.729,55	FPV	0,00
MISSIONE 17							
Energia e diversificazione delle fonti energetiche							
01	Fonti energetiche	RS	0,00	PR	0,00	R	0,00
		CP	333.236,70	PC	279.979,09	I	279.979,09
		CS	333.236,70	TP	279.979,09	FPV	0,00
02	Politica regionale unitaria per l'energia e la diversificazione delle fonti energetiche	RS	0,00	PR	0,00	R	0,00
		CP	2.639.227,91	PC	2.610.436,51	I	2.610.436,51
		CS	2.639.227,91	TP	2.610.436,51	FPV	0,00
		RS	0,00	PR	0,00	R	0,00
		CP	2.972.464,61	PC	2.890.415,60	I	2.890.415,60
		CS	2.972.464,61	TP	2.890.415,60	FPV	0,00
MISSIONE 18							
Relazioni con le altre autonomie territoriali e locali							
01	Relazioni finanziarie con le altre autonomie territoriali	RS	0,00	PR	0,00	R	0,00
		CP	1.777.037,08	PC	1.597.767,36	I	1.597.767,36
		CS	1.777.037,08	TP	1.597.767,36	FPV	0,00
02	Politica regionale unitaria per le relazioni finanziarie con le altre autonomie territoriali	RS	0,00	PR	0,00	R	0,00
		CP	0,00	PC	0,00	I	0,00
		CS	0,00	TP	0,00	FPV	0,00
		RS	0,00	PR	0,00	R	0,00
		CP	1.777.037,08	PC	1.597.767,36	I	1.597.767,36
		CS	1.777.037,08	TP	1.597.767,36	FPV	0,00
MISSIONE 19							
Relazioni internazionali							

MISSIONE, PROGRAMMA	DENOMINAZIONE	RESIDUI PASSIVI AL 1/1/2016 (RS)		PAGAMENTI IN C/RESIDUI (PR)		RIACCERTAMENTO RESIDUI (R)	
		PREVISIONI DEFINITIVE DI COMPETENZA (CP)		PAGAMENTI IN C/COMPETENZA (PC)		IMPEGNI (I)	
		PREVISIONI DEFINITIVE DI CASSA (CS)		TOTALE PAGAMENTI (TP=PR+PC)		FONDO PLURIENNALE VINCOLATO (FPV)	
01	Relazioni internazionali e Cooperazione allo sviluppo	RS	1.327,25	PR	1.327,25	R	0,00
		CP	1.129.790,95	PC	751.694,13	I	751.694,13
		CS	1.131.118,20	TP	753.021,38	FPV	0,00
02	Cooperazione territoriale	RS	0,00	PR	0,00	R	0,00
		CP	0,00	PC	0,00	I	0,00
		CS	0,00	TP	0,00	FPV	0,00
TOTALE MISSIONE 19	Relazioni Internazionali	RS	1.327,25	PR	1.327,25	R	0,00
		CP	1.129.790,95	PC	751.694,13	I	751.694,13
		CS	1.131.118,20	TP	753.021,38	FPV	0,00
MISSIONE 99	Servizi per conto terzi						
01	Servizi per conto terzi e Partite di giro	RS	0,00	PR	0,00	R	0,00
		CP	0,00	PC	0,00	I	0,00
		CS	0,00	TP	0,00	FPV	0,00
02	Anticipazioni per il finanziamento del sistema sanitario nazionale	RS	0,00	PR	0,00	R	0,00
		CP	0,00	PC	0,00	I	0,00
		CS	0,00	TP	0,00	FPV	0,00
TOTALE MISSIONE 99	Servizi per conto terzi	RS	0,00	PR	0,00	R	0,00
		CP	0,00	PC	0,00	I	0,00
		CS	0,00	TP	0,00	FPV	0,00
	TOTALE MISSIONI	RS	5.673.507,84	PR	4.960.100,61	R	538.873,42
		CP	233.206.361,03	PC	163.492.584,39	I	171.105.975,76
		CS	233.874.029,00	TP	168.452.685,00	FPV	22.544.968,96

Allegato 1b

REGIONE TOSCANA



Giunta Regionale

Rendiconto Generale Conto Economico 2016



Regione Toscana

CONTO ECONOMICO

	CONTO ECONOMICO	2016	2015
	A) COMPONENTI POSITIVI DELLA GESTIONE		
1	Proventi da tributi	8.091.923.182,76	0,00
2	Proventi da fondi perequativi	432.868.526,31	0,00
3	Proventi da trasferimenti e contributi	852.307.740,78	0,00
a	Proventi da trasferimenti correnti	505.336.102,36	0,00
b	Quota annuale di contributi agli investimenti	0,00	0,00
c	Contributi agli investimenti	346.971.638,42	0,00
4	Ricavi delle vendite e prestazioni e proventi da servizi pubblici	51.225.653,15	0,00
a	Proventi derivanti dalla gestione dei beni	45.989.737,30	0,00
b	Ricavi della vendita di beni	48.639,11	0,00
c	Ricavi e proventi dalla prestazione di servizi	5.187.276,74	0,00
5	Variazioni nelle rimanenze di prodotti in corso di lavorazione, etc (+/-)	0,00	0,00
6	Variazione dei lavori in corso su ordinazione	0,00	0,00
7	Incrementi di immobilizzazioni per lavori interni	0,00	0,00
8	Altri ricavi e proventi diversi	23.539.872,68	0,00
	TOTALE COMPONENTI POSITIVI DELLA GESTIONE (A)	9.451.864.975,68	0,00
	B) COMPONENTI NEGATIVI DELLA GESTIONE		
9	Acquisto di materie prime e/o beni di consumo	10.989.591,45	0,00
10	Prestazioni di servizi	384.496.362,60	0,00
11	Utilizzo beni di terzi	2.021.484,08	0,00
12	Trasferimenti e contributi	8.422.070.623,51	0,00
a	Trasferimenti correnti	8.015.377.586,68	0,00
b	Contributi agli investimenti ad Amministrazioni pubb.	333.548.445,58	0,00
c	Contributi agli investimenti ad altri soggetti	73.144.591,25	0,00
13	Personale	165.333.421,76	0,00
14	Ammortamenti e svalutazioni	21.359.564,12	0,00
a	Ammortamenti di immobilizzazioni Immateriali	13.283.516,45	0,00
b	Ammortamenti di immobilizzazioni materiali	7.269.535,92	0,00
c	Altre svalutazioni delle immobilizzazioni	0,00	0,00
d	Svalutazione dei crediti	806.511,75	0,00
15	Variazioni nelle rimanenze di materie prime e/o beni di consumo (+/-)	0,00	0,00
16	Accantonamenti per rischi	21.003.606,88	0,00
17	Altri accantonamenti	125.423.612,07	0,00
18	Oneri diversi di gestione	31.497.157,98	0,00
	TOTALE COMPONENTI NEGATIVI DELLA GESTIONE (B)	9.184.195.424,45	0,00
	DIFFERENZA TRA COMP. POSITIVI E NEGATIVI DELLA GESTIONE (A-B)	267.669.551,23	0,00
	C) PROVENTI ED ONERI FINANZIARI		
	<i>Proventi finanziari</i>		
19	Proventi da partecipazioni	834.622,07	0,00
a	da società controllate	0,00	0,00
b	da società partecipate	396.844,90	0,00
c	da altri soggetti	437.777,17	0,00
20	Altri proventi finanziari	4.982.767,31	0,00
	Totale proventi finanziari	5.817.389,38	0,00
	<i>Oneri finanziari</i>		
21	Interessi ed altri oneri finanziari	64.167.845,58	0,00
a	Interessi passivi	64.167.845,58	0,00
b	Altri oneri finanziari	0,00	0,00
	Totale oneri finanziari	64.167.845,58	0,00
	TOTALE PROVENTI E ONERI FINANZIARI (C)	-58.350.456,20	0,00
	D) RETTIFICHE DI VALORE ATTIVITA' FINANZIARIE		
22	Rivalutazioni	66.628,27	0,00
23	Svalutazioni	16.865.070,33	0,00
	TOTALE RETTIFICHE (D)	-16.798.442,06	0,00
	E) PROVENTI ED ONERI STRAORDINARI		
24	Proventi straordinari	410.230.399,27	0,00
a	Proventi da permessi di costruire	0,00	0,00
b	Proventi da trasferimenti in conto capitale	2.552.733,00	0,00



Regione Toscana

CONTO ECONOMICO

CONTO ECONOMICO		2016	2015
c	Sopravvenienze attive e insussistenze del passivo	395.462.045,28	0,00
d	Plusvalenze patrimoniali	860.704,16	0,00
e	Altri proventi straordinari	11.354.916,83	0,00
	Totale proventi straordinari	410.230.399,27	0,00
25	Oneri straordinari	114.036.685,40	0,00
a	Trasferimenti in conto capitale	0,00	0,00
b	Sopravvenienze passive e insussistenze dell'attivo	102.960.951,94	0,00
c	Minusvalenze patrimoniali	11.023.342,87	0,00
d	Altri oneri straordinari	52.390,59	0,00
	Totale oneri straordinari	114.036.685,40	0,00
	TOTALE PROVENTI ED ONERI STRAORDINARI (E)	296.193.713,87	0,00
	RISULTATO PRIMA DELLE IMPOSTE (A-B+C+D+E)	488.714.366,84	0,00
26	Imposte (*)	11.617.846,04	0,00
	RISULTATO DELL'ESERCIZIO	477.096.520,80	0,00

Allegato 1c

REGIONE TOSCANA



Giunta Regionale

Rendiconto Generale Stato Patrimoniale 2016



Regione Toscana

STATO PATRIMONIALE - ATTIVO

STATO PATRIMONIALE (ATTIVO)		2016	2015
A) CREDITI vs.LO STATO ED ALTRE AMMINISTRAZIONI PUBBLICHE PER LA PARTECIPAZIONE AL FONDO DI DOTAZIONE			
TOTALE CREDITI vs PARTECIPANTI (A)		0,00	0,00
B) IMMOBILIZZAZIONI			
<i>Immobilizzazioni immateriali</i>		41.266.920,75	0,00
I	1 Costi di impianto e di ampliamento	0,00	0,00
	2 Costi di ricerca sviluppo e pubblicità	0,00	0,00
	3 Diritti di brevetto ed utilizzazione opere dell'ingegno	35.364.357,09	0,00
	4 Concessioni, licenze, marchi e diritti simile	0,00	0,00
	5 Avviamento	0,00	0,00
	6 Immobilizzazioni in corso ed acconti	5.902.563,66	0,00
	9 Altre	0,00	0,00
Totale immobilizzazioni immateriali		41.266.920,75	0,00
<i>Immobilizzazioni materiali (3)</i>			
II	1 Beni demaniali	23.638.059,98	0,00
	1.1 Terreni	21.496.066,82	0,00
	1.2 Fabbricati	59.019,88	0,00
	1.3 Infrastrutture	1.540.030,09	0,00
	1.9 Altri beni demaniali	542.943,19	0,00
III	2 Altre immobilizzazioni materiali (3)	639.781.048,66	0,00
	2.1 Terreni	104.882.832,81	0,00
	a di cui in leasing finanziario	0,00	0,00
	2.2 Fabbricati	369.876.000,84	0,00
	a di cui in leasing finanziario	0,00	0,00
	2.3 Impianti e macchinari	193.989,91	0,00
	a di cui in leasing finanziario	0,00	0,00
	2.4 Attrezzature industriali e commerciali	1.959.819,18	0,00
	2.5 Mezzi di trasporto	39.515.819,58	0,00
	2.6 Macchine per ufficio e hardware	3.505.408,15	0,00
	2.7 Mobili e arredi	858.388,65	0,00
	2.8 Infrastrutture	3.576.764,13	0,00
	2.9 Diritti reali di godimento	0,00	0,00
	2.99 Altri beni materiali	115.412.025,41	0,00
	3 Immobilizzazioni in corso ed acconti	8.369.959,21	0,00
Totale immobilizzazioni materiali		671.789.067,85	0,00
<i>Immobilizzazioni Finanziarie (1)</i>			
IV	1 Partecipazioni in	287.014.400,44	0,00
	a imprese controllate	256.617.958,82	0,00
	b imprese partecipate	14.293.260,66	0,00
	c altri soggetti	16.103.180,96	0,00
	2 Crediti verso	176.440.396,25	0,00
	a altre amministrazioni pubbliche	19.607.253,50	0,00
	b imprese controllate	59.397.020,37	0,00
	c imprese partecipate	0,00	0,00
	d altri soggetti	97.436.122,38	0,00
	3 Altri titoli	9.153.738,28	0,00
Totale immobilizzazioni finanziarie		472.608.534,97	0,00
TOTALE IMMOBILIZZAZIONI (B)		1.185.664.523,57	0,00
C) ATTIVO CIRCOLANTE			
<i>Rimanenze</i>		0,00	0,00
Totale rimanenze		0,00	0,00
<i>Crediti (2)</i>			
I	1 Crediti di natura tributaria	4.488.900.031,33	0,00
	a Crediti da tributi destinati al finanziamento della sanità	2.969.439.284,20	0,00
	b Altri crediti da tributi	468.935.286,81	0,00
	c Crediti da Fondi perequativi	1.050.525.460,32	0,00
II	2 Crediti per trasferimenti e contributi	1.229.197.412,78	0,00
	a verso amministrazioni pubbliche	888.945.823,92	0,00
	b imprese controllate	0,00	0,00
	c imprese partecipate	0,00	0,00



Regione Toscana

STATO PATRIMONIALE - ATTIVO

		STATO PATRIMONIALE (ATTIVO)	2016	2015
	<i>d</i>	<i>verso altri soggetti</i>	340.251.588,86	0,00
3		Verso clienti ed utenti	19.094.111,97	0,00
4		Altri Crediti	719.036.465,17	0,00
	<i>a</i>	<i>verso l'erario</i>	257.453,00	0,00
	<i>b</i>	<i>per attività svolta per c/terzi</i>	373.647,42	0,00
	<i>c</i>	<i>altri</i>	718.405.364,75	0,00
		Totale crediti	6.456.228.021,25	0,00
III		<u>Attività finanziarie che non costituiscono immobilizzi</u>		
1		Partecipazioni	0,00	0,00
2		Altri titoli	0,00	0,00
		Totale attività finanziarie che non costituiscono immobilizzazioni	0,00	0,00
IV		<u>Disponibilità liquide</u>		
1		Conto di tesoreria	212.523.233,96	0,00
	<i>a</i>	<i>Istituto tesoriere</i>	212.523.233,96	0,00
	<i>b</i>	<i>presso Banca d'Italia</i>	0,00	0,00
2		Altri depositi bancari e postali	17.218.007,04	0,00
3		Denaro e valori in cassa	0,00	0,00
4		Altri conti presso la tesoreria statale intestati all'ente	0,00	0,00
		Totale disponibilità liquide	229.741.241,00	0,00
		TOTALE ATTIVO CIRCOLANTE (C)	6.685.969.262,25	0,00
		RATEI E RISCONTI		
1		Ratei attivi	102.714,92	0,00
2		Risconti attivi	31.933,34	0,00
		TOTALE RATEI E RISCONTI (D)	134.648,26	0,00
		TOTALE DELL'ATTIVO (A+B+C+D)	7.871.768.434,08	0,00



Regione Toscana

STATO PATRIMONIALE - PASSIVO

STATO PATRIMONIALE (PASSIVO)		2016	2015
	A) PATRIMONIO NETTO		
I	Fondo di dotazione	-3.109.565.049,22	0,00
II	Riserve	0,00	0,00
	a da risultato economico di esercizi precedenti	0,00	0,00
	b da capitale	0,00	0,00
	c da permessi di costruire	0,00	0,00
III	Risultato economico dell'esercizio	477.096.520,80	0,00
	TOTALE PATRIMONIO NETTO (A)	-2.632.468.528,42	0,00
	B) FONDI PER RISCHI ED ONERI		
1	Per trattamento di quiescenza	0,00	0,00
2	Per imposte	0,00	0,00
3	Altri	51.730.805,88	0,00
	TOTALE FONDI RISCHI ED ONERI (B)	51.730.805,88	0,00
	C) TRATTAMENTO DI FINE RAPPORTO		
	TOTALE T.F.R. (C)	0,00	0,00
	D) DEBITI (1)		
1	Debiti da finanziamento	4.661.514.025,77	0,00
	a prestiti obbligazionari	318.385.594,71	0,00
	b v/ altre amministrazioni pubbliche	3.618.069.684,56	0,00
	c verso banche e tesoriere	0,00	0,00
	d verso altri finanziatori	725.058.746,50	0,00
2	Debiti verso fornitori	1.093.007,09	0,00
3	Acconti	234.585,00	0,00
4	Debiti per trasferimenti e contributi	2.140.149.535,35	0,00
	a enti finanziati dal servizio sanitario nazionale	0,00	0,00
	b altre amministrazioni pubbliche	1.984.512.785,78	0,00
	c imprese controllate	43.043.165,77	0,00
	d imprese partecipate	3.530.830,28	0,00
	e altri soggetti	109.062.753,52	0,00
5	Altri debiti	2.727.076.930,05	0,00
	a tributari	102.230.320,07	0,00
	b verso istituti di previdenza e sicurezza sociale	5.960.964,51	0,00
	c per attività svolta per c/terzi (2)	0,00	0,00
	d altri	2.618.885.645,47	0,00
	TOTALE DEBITI (D)	9.530.068.083,26	0,00
	E) RATEI E RISCOINTI E CONTRIBUTI AGLI INVESTIMENTI		
I	Ratei passivi	6.752.719,18	0,00
II	Risconti passivi	915.685.354,18	0,00
1	Contributi agli investimenti	17.987.453,50	0,00
	a da altre amministrazioni pubbliche	15.879.352,09	0,00
	b da altri soggetti	2.108.101,41	0,00
2	Concessioni pluriennali	0,00	0,00
3	Altri risconti passivi	897.697.900,68	0,00
	TOTALE RATEI E RISCOINTI (E)	922.438.073,36	0,00
	TOTALE DEL PASSIVO (A+B+C+D+E)	7.871.768.434,08	0,00
	CONTI D'ORDINE		
1)	Impegni su esercizi futuri	0,00	0,00
2)	Beni di terzi in uso	0,00	0,00
3)	Beni dati in uso a terzi	0,00	0,00
4)	Garanzie prestate a amministrazioni pubbliche	0,00	0,00
5)	Garanzie prestate a imprese controllate	0,00	0,00
6)	Garanzie prestate a imprese partecipate	9.000.000,00	0,00
7)	Garanzie prestate a altre imprese	489.545.133,14	0,00
	TOTALE CONTI D'ORDINE	498.545.133,14	0,00

ALLEGATO B

REGIONE TOSCANA



Giunta Regionale

Rendiconto Consolidato

per l'anno finanziario

2016

Allegato 2a

REGIONE TOSCANA



Giunta Regionale

Rendiconto Consolidato Conto del Bilancio 2016

CONTO DEL BILANCIO - GESTIONE DELLE ENTRATE

TITOLO, TIPOLOGIA	DENOMINAZIONE	RESIDUI ATTIVI AL 1/1/2016 (RS)		RISCOSSIONI IN C/RESIDUI (RR)		RIACCERTAMENTI RESIDUI (R)		RESIDUI ATTIVI DA ESERCIZI PRECEDENTI (EP=RS-RR+R)	
		PREVISIONI DEFINITIVE DI COMPETENZA (CP)		RISCOSSIONI IN C/COMPETENZA (RC)		ACCERTAMENTI (A)		RESIDUI ATTIVI DA ESERCIZI DI COMPETENZA (EC=AR-RC)	
		PREVISIONI DEFINITIVE DI CASSA (CS)		TOTALE RISCOSSIONI (TR=RR+RC)		MAGGIORIO MINORI ENTRATE DI CASSA=TR-CS		TOTALE RESIDUI ATTIVI DA RIPORTARE (TR=EP+EC)	
	<i>Fondo pluriennale vincolato per spese correnti</i>	CP	147.115.962,81						
	<i>Fondo pluriennale vincolato per spese in conto capitale</i>	CP	342.596.932,56						
	<i>Utilizzo avanzo di amministrazione</i>	CP	2.885.951.030,39						
TITOLO 1 Entrate correnti di natura tributaria, contributiva e perequativa									
10101	Tipologia 101: Imposte tasse e proventi assimilati	RS	500.286.471,48	RR	161.316.090,33	R	-7.246.765,11	EP	331.723.616,04
		CP	967.694.342,31	RC	712.472.027,26	A	894.472.691,45	EC	282.000.664,19
		CS	1.467.980.813,79	TR	873.788.117,59	CS	-594.192.696,20	TR	613.724.280,23
10102	Tipologia 102: Tributi destinati al finanziamento della sanità	RS	2.876.651.719,60	RR	878.950.795,61	R	-23.570.579,58	EP	1.974.130.344,41
		CP	7.049.259.363,92	RC	5.621.081.897,82	A	6.616.390.837,61	EC	995.306.939,79
		CS	9.925.911.083,52	TR	6.500.032.693,43	CS	-3.425.878.390,09	TR	2.969.439.284,20
10103	Tipologia 103: Tributi devoluti e regolati alle autonomie speciali	RS	0,00	RR	0,00	R	0,00	EP	0,00
		CP	0,00	RC	0,00	A	0,00	EC	0,00
		CS	0,00	TR	0,00	CS	0,00	TR	0,00
10104	Tipologia 104: Compartecipazioni di tributi	RS	7.505.677,87	RR	4.306.595,00	R	542.249,00	EP	3.741.331,87
		CP	470.763.580,64	RC	471.306.722,77	A	471.306.722,77	EC	0,00
		CS	478.269.258,51	TR	475.613.317,77	CS	-2.655.940,74	TR	3.741.331,87
10301	Tipologia 301: Fondi perequativi da Amministrazioni Centrali	RS	617.656.934,01	RR	0,00	R	0,00	EP	617.656.934,01
		CP	500.000.000,00	RC	0,00	A	432.868.526,31	EC	432.868.526,31
		CS	1.117.656.934,01	TR	0,00	CS	-1.117.656.934,01	TR	1.050.525.460,32
10000	Totale TITOLO 1: Entrate correnti di natura tributaria, contributiva e perequativa	RS	4.002.100.802,96	RR	1.044.573.480,94	R	-30.275.095,69	EP	2.927.252.226,33
		CP	8.987.717.286,87	RC	6.804.860.647,85	A	8.515.038.778,14	EC	1.710.178.130,29
		CS	12.989.818.089,83	TR	7.849.434.128,79	CS	-5.140.383.961,04	TR	4.637.430.356,62

CONTO DEL BILANCIO - GESTIONE DELLE ENTRATE

TITOLO, TIPOLOGIA	DENOMINAZIONE	RESIDUI ATTIVI AL 1/1/2016 (RS)		RISCOSSIONI IN C/RESIDUI (RR)		RIACCERTAMENTI RESIDUI (R)		RESIDUI ATTIVI DA ESERCIZI PRECEDENTI (EP=RS-RR+R)		
		PREVISIONI DEFINITIVE DI COMPETENZA (CP)	PREVISIONI DEFINITIVE DI CASSA (CS)	RISCOSSIONI IN C/COMPETENZA (RC)	TOTALE RISCOSSIONI (TR=RR+RC)	ACCERTAMENTI (A)	MAGGIORIO MINORI ENTRATE DI COMPETENZA-A-CP	RESIDUI ATTIVI DA ESERCIZI DI COMPETENZA (EC=A-RC)	TOTALE RESIDUI ATTIVI DA RIPORTARE (TR=EP+EC)	
TITOLO 3 Entrate extratributarie										
30100	Tipologia 100: Vendita di beni e servizi e proventi derivanti dalla gestione dei beni	RS	4.725.167,29	RR	1.156.155,65	R	92.508,24	EP	3.661.519,98	
		CP	37.465.010,08	RC	10.903.444,49	A	36.328.361,67	EC	25.424.917,18	
		CS	42.190.177,37	TR	12.059.600,04	CS	-30.130.577,33	TR	29.086.437,16	
30200	Tipologia 200: Proventi derivanti dall'attività di controllo e repressione delle irregolarità e degli illeciti	RS	1.350.598,26	RR	56.963,08	R	-4.890,49	EP	1.286.744,69	
		CP	5.654.494,23	RC	2.130.098,20	A	3.455.690,29	EC	1.325.592,09	
		CS	7.005.092,49	TR	2.189.061,28	CS	-4.816.031,21	TR	2.612.336,78	
30300	Tipologia 300: Interessi attivi	RS	3.564.999,63	RR	55.646,64	R	-19.743,54	EP	3.489.609,45	
		CP	714.005,51	RC	3.836.548,73	A	4.184.477,92	EC	347.929,19	
		CS	4.279.005,14	TR	3.892.195,37	CS	-366.809,77	TR	3.837.538,64	
30400	Tipologia 400: Altre entrate da redditi da capitale	RS	1.640.748,86	RR	105.286,02	R	0,00	EP	1.535.462,64	
		CP	250.000,00	RC	467.139,00	A	834.622,07	EC	367.483,07	
		CS	1.890.748,86	TR	572.425,02	CS	-1.318.323,64	TR	1.902.945,71	
30500	Tipologia 500: Rimborsi e altre entrate correnti	RS	81.332.642,45	RR	3.226.172,70	R	-815.571,14	EP	77.290.898,61	
		CP	43.561.561,07	RC	18.670.746,11	A	29.873.117,86	EC	11.202.371,75	
		CS	124.894.223,52	TR	21.896.918,81	CS	-102.997.304,71	TR	88.493.270,36	
30000	Totale TITOLO 3: Entrate extratributarie	RS	92.614.156,29	RR	4.602.223,99	R	-747.696,93	EP	87.264.235,37	
		CP	87.645.090,89	RC	36.007.976,53	A	74.676.269,81	EC	38.668.293,28	
		CS	180.259.247,18	TR	40.610.200,52	CS	-139.649.046,66	TR	125.932.528,65	

CONTO DEL BILANCIO - GESTIONE DELLE ENTRATE

TIPOLOGIA	DENOMINAZIONE	RESIDUI ATTIVI AL 1/1/2016 (RS)		RISCOSSIONI IN C/RESIDUI (RR)		RIACCERTAMENTI RESIDUI (R)		RESIDUI ATTIVI DA ESERCIZI PRECEDENTI (EP=RS-RR+R)	
		PREVISIONI DEFINITIVE DI COMPETENZA (CP)		RISCOSSIONI IN C/COMPETENZA (RC)		ACCERTAMENTI (A)		RESIDUI ATTIVI DA ESERCIZI DI COMPETENZA (EC=A-RC)	
		PREVISIONI DEFINITIVE DI CASSA (CS)		TOTALE RISCOSSIONI (TR=RR+RC)		MAGGIORIO MINORI ENTRATE DI CASSA=TR-CS		TOTALE RESIDUI ATTIVI DA RIPORTARE (TR=EP+EC)	
TITOLO 4 Entrate in conto capitale									
40100	Tipologia 100: Tributi in conto capitale	RS	0,00	RR	0,00	R	0,00	EP	0,00
		CP	0,00	RC	0,00	A	0,00	EC	0,00
		CS	0,00	TR	0,00	CS	0,00	TR	0,00
40200	Tipologia 200: Contributi agli investimenti	RS	497.180.634,78	RR	57.864.467,92	R	-432.864,16	EP	438.883.302,70
		CP	387.971.603,36	RC	93.638.429,63	A	201.112.609,01	EC	107.474.179,38
		CS	885.152.238,14	TR	151.502.897,55	CS	-733.649.340,59	TR	546.357.482,08
40300	Tipologia 300: Altri trasferimenti in conto capitale	RS	0,00	RR	0,00	R	0,00	EP	0,00
		CP	2.592.733,00	RC	1.386.532,00	A	2.552.733,00	EC	1.166.201,00
		CS	2.592.733,00	TR	1.386.532,00	CS	-1.206.201,00	TR	1.166.201,00
40400	Tipologia 400: Entrate da alienazione di beni materiali e immateriali	RS	37.295,23	RR	1.338,64	R	-16.000,00	EP	19.956,59
		CP	2.059.883,16	RC	880.670,74	A	1.095.976,92	EC	215.306,18
		CS	2.097.178,39	TR	882.009,38	CS	-1.215.169,01	TR	235.262,77
40500	Tipologia 500: Altre entrate in conto capitale	RS	777.719,73	RR	25.816,02	R	-78.210,39	EP	673.693,32
		CP	4.980.946,03	RC	34.980.403,52	A	40.415.602,35	EC	5.435.198,83
		CS	5.738.665,76	TR	35.006.219,54	CS	29.267.553,78	TR	6.108.892,15
40000	Totale TITOLO 4: Entrate in conto capitale	RS	497.995.649,74	RR	57.891.622,58	R	-527.074,55	EP	439.576.952,61
		CP	397.585.165,55	RC	130.886.035,89	A	245.176.921,28	EC	114.290.885,39
		CS	895.580.815,29	TR	188.777.658,47	CS	-708.803.156,82	TR	553.867.838,00

CONTO DEL BILANCIO - GESTIONE DELLE ENTRATE

TITOLO, TIPOLOGIA	DENOMINAZIONE	RESIDUI ATTIVI AL 1/1/2016 (RS)		RISCOSSIONI IN C/RESIDUI (RR)		RIACCERTAMENTI RESIDUI (R)		RESIDUI ATTIVI DA ESERCIZI PRECEDENTI (EP=RS-RR+R)		
		PREVISIONI DEFINITIVE DI COMPETENZA (CP)	PREVISIONI DEFINITIVE DI CASSA (CS)	RISCOSSIONI IN C/COMPETENZA (RC)	TOTALE RISCOSSIONI (TR=RR+RC)	ACCERTAMENTI (A)	MAGGIORIO MINORI ENTRATE DI COMPETENZA-A-CP	RESIDUI ATTIVI DA ESERCIZI DI COMPETENZA (EC=A-RC)	TOTALE RESIDUI ATTIVI DA RIPORTARE (TR=EP+EC)	
TITOLO 5 Entrate da riduzione di attività finanziarie										
50100	Tipologia 100: Alienazione di attività finanziarie	RS	0,00	RR	0,00	R	0,00	EP	0,00	
		CP	0,00	RC	0,00	A	0,00	EC	0,00	
		CS	0,00	TR	0,00	CS	0,00	TR	0,00	
50200	Tipologia 200: Riscossione di crediti di breve termine	RS	0,00	RR	0,00	R	0,00	EP	0,00	
		CP	5.000.000,00	RC	0,00	A	5.000.000,00	EC	5.000.000,00	
		CS	5.000.000,00	TR	0,00	CS	-5.000.000,00	TR	5.000.000,00	
50300	Tipologia 300: Riscossione crediti di medio-lungo termine	RS	421.781.741,56	RR	152.403.197,83	R	-1.633.311,12	EP	267.745.232,61	
		CP	14.131.440,25	RC	4.553.437,05	A	6.921.436,11	EC	2.367.999,06	
		CS	435.913.181,81	TR	156.956.634,88	CS	-278.956.546,93	TR	270.113.231,67	
50400	Tipologia 400: Altre entrate per riduzione di attività finanziarie	RS	0,00	RR	0,00	R	0,00	EP	0,00	
		CP	0,00	RC	0,00	A	0,00	EC	0,00	
		CS	0,00	TR	0,00	CS	0,00	TR	0,00	
50000	Totale TITOLO 5: Entrate da riduzione di attività finanziarie	RS	421.781.741,56	RR	152.403.197,83	R	-1.633.311,12	EP	267.745.232,61	
		CP	19.131.440,25	RC	4.553.437,05	A	11.921.436,11	EC	7.367.999,06	
		CS	440.913.181,81	TR	156.956.634,88	CS	-283.956.546,93	TR	275.113.231,67	

CONTO DEL BILANCIO - GESTIONE DELLE ENTRATE

TITOLO, TIPOLOGIA	DENOMINAZIONE	RESIDUI ATTIVI AL 1/1/2016 (RS)		RISCOSSIONI IN C/RESIDUI (RR)		RIACCERTAMENTI RESIDUI (R)		RESIDUI ATTIVI DA ESERCIZI PRECEDENTI (EP=RS-RR+R)		
		PREVISIONI DEFINITIVE DI COMPETENZA (CP)	PREVISIONI DEFINITIVE DI CASSA (CS)	RISCOSSIONI IN C/COMPETENZA (RC)	TOTALE RISCOSSIONI (TR=RR+RC)	ACCERTAMENTI (A)	MAGGIORIO MINORI ENTRATE DI COMPETENZA=A-CP	RESIDUI ATTIVI DA ESERCIZI DI COMPETENZA (EC=A-RC)	TOTALE RESIDUI ATTIVI DA RIPORTARE (TR=EP+EC)	
TITOLO 6 Accensione prestiti										
60100	Tipologia 100: Emissione di titoli obbligazionari	RS	0,00	RR	0,00	R	0,00	EP	0,00	
		CP	0,00	RC	0,00	A	0,00	EC	0,00	
		CS	0,00	TR	0,00	CS	0,00	TR	0,00	
60200	Tipologia 200: Accensione Prestiti a breve termine	RS	0,00	RR	0,00	R	0,00	EP	0,00	
		CP	0,00	RC	0,00	A	0,00	EC	0,00	
		CS	0,00	TR	0,00	CS	0,00	TR	0,00	
60300	Tipologia 300: Accensione Mutui e altri finanziamenti a medio lungo termine	RS	0,00	RR	0,00	R	0,00	EP	0,00	
		CP	2.925.616.513,14	RC	14.236.383,99	A	69.549.285,32	EC	55.312.901,33	
		CS	2.925.616.513,14	TR	14.236.383,99	CS	-2.911.380.129,15	TR	55.312.901,33	
60400	Tipologia 400: Altre forme di indebitamento	RS	0,00	RR	0,00	R	0,00	EP	0,00	
		CP	0,00	RC	0,00	A	0,00	EC	0,00	
		CS	0,00	TR	0,00	CS	0,00	TR	0,00	
60000	Totale TITOLO 6: Accensione prestiti	RS	0,00	RR	0,00	R	0,00	EP	0,00	
		CP	2.925.616.513,14	RC	14.236.383,99	A	69.549.285,32	EC	55.312.901,33	
		CS	2.925.616.513,14	TR	14.236.383,99	CS	-2.911.380.129,15	TR	55.312.901,33	

CONTO DEL BILANCIO - GESTIONE DELLE ENTRATE

TIPOLOGIA	DENOMINAZIONE	RESIDUI ATTIVI AL 1/1/2016 (RS)		RISCOSSIONI IN C/RESIDUI (RR)		RIACCERTAMENTI RESIDUI (R)		RESIDUI ATTIVI DA ESERCIZI PRECEDENTI (EP=RS-RR+R)	
		PREVISIONI DEFINITIVE DI COMPETENZA (CP)		RISCOSSIONI IN C/COMPETENZA (RC)		ACCERTAMENTI (A)		RESIDUI ATTIVI DA ESERCIZI DI COMPETENZA (EC=A-RC)	
		PREVISIONI DEFINITIVE DI CASSA (CS)		TOTALE RISCOSSIONI (TR=RR+RC)		MAGGIORIO MINORI ENTRATE DI CASSA=TR-CS		TOTALE RESIDUI ATTIVI DA RIPORTARE (TR=EP+EC)	
TITOLO 7 Anticipazioni da istituto tesoriere/cassiere									
70100	Tipologia 100: Anticipazioni da istituto tesoriere/cassiere	RS	0,00	RR	0,00	R	0,00	EP	0,00
		CP	500.000.000,00	RC	0,00	A	0,00	CP	-500.000.000,00
		CS	500.000.000,00	TR	0,00	CS	-500.000.000,00	TR	0,00
70000	Totale TITOLO 7: Anticipazioni da istituto tesoriere/cassiere	RS	0,00	RR	0,00	R	0,00	EP	0,00
		CP	500.000.000,00	RC	0,00	A	0,00	CP	-500.000.000,00
		CS	500.000.000,00	TR	0,00	CS	-500.000.000,00	TR	0,00
TITOLO 9 Entrate per conto terzi e partite di giro									
90100	Tipologia 100: Entrate per partite di giro	RS	22.422.149,39	RR	21.951.032,58	R	-410.196,41	EP	60.920,40
		CP	3.314.179.152,54	RC	2.085.739.008,07	A	2.092.783.099,22	CP	-1.221.396.053,32
		CS	3.336.608.198,27	TR	2.107.690.040,65	CS	-1.228.918.157,62	TR	7.105.011,55
90200	Tipologia 200: Entrate per conto terzi	RS	1.119.622,91	RR	680.677,93	R	-33.535,48	EP	405.409,50
		CP	320.649.365,00	RC	175.697.798,21	A	174.175.754,20	CP	-146.473.610,80
		CS	321.768.987,91	TR	174.378.476,14	CS	-147.390.511,77	TR	883.365,49
90000	Totale TITOLO 9: Entrate per conto terzi e partite di giro	RS	23.541.772,30	RR	22.631.710,51	R	-443.731,89	EP	466.329,90
		CP	3.634.828.517,54	RC	2.259.436.806,28	A	2.266.958.853,42	CP	-1.387.868.664,12
		CS	3.658.377.186,18	TR	2.282.068.516,79	CS	-1.376.308.669,39	TR	7.988.377,04
TOTALE TITOLI									
		RS	5.542.006.962,58	RR	1.376.244.527,81	R	-36.504.908,50	EP	4.127.257.526,27
		CP	17.265.529.569,70	RC	9.506.069.651,61	A	11.656.959.692,63	CP	-5.608.568.877,07
		CS	22.807.543.428,62	TR	10.886.314.179,42	CS	-11.921.229.249,20	TR	6.276.147.567,29
TOTALE GENERALE DELLE ENTRATE									
		RS	5.542.006.962,58	RR	1.376.244.527,81	R	-36.504.908,50	EP	4.127.257.526,27
		CP	20.641.183.495,46	RC	9.506.069.651,61	A	11.656.959.692,63	CP	-8.984.233.802,83
		CS	22.807.543.428,62	TR	10.886.314.179,42	CS	-11.921.229.249,20	TR	6.276.147.567,29

CONTO DEL BILANCIO - RIEPILOGO GENERALE DELLE ENTRATE

TITOLO	RESIDUI ATTIVI AL 1/1/2016 (RS)		RISCOSSIONI IN C/RESIDUI (RR)		RIACCERTAMENTI RESIDUI (R)		RESIDUI ATTIVI DA ESERCIZI PRECEDENTI (EP=RS-RR+R)	
	PREVISIONI DEFINITIVE DI COMPETENZA (CP)		RISCOSSIONI IN C/COMPETENZA (RC)		ACCERTAMENTI (A)		RESIDUI ATTIVI DA ESERCIZI DI COMPETENZA (EC=A-RC)	
	PREVISIONI DEFINITIVE DI CASSA (CS)		TOTALE RISCOSSIONI (TR=RR+RC)		MAGGIORO MINORI ENTRATE DI CASSA=TR-C		TOTALE RESIDUI ATTIVI DA RIPORTARE (TR=EP+EC)	
<i>Fondo pluriennale vincolato per spese correnti</i>								
	CP	147.115.962,81						
<i>Fondo pluriennale vincolato per spese in conto capitale</i>								
	CP	342.596.932,56						
<i>Utilizzo avanzo di amministrazione</i>								
	CP	2.885.951.030,39						
TITOLO 1	RS	4.002.100.802,96	RR	1.044.573.480,94	R	-30.275.095,69	EP	2.927.252.226,33
	CP	8.987.717.286,87	RC	6.804.860.647,85	A	8.515.038.778,14	EC	1.710.178.130,29
	CS	12.989.818.089,83	TR	7.849.434.128,79	CS	-5.140.383.961,04	TR	4.637.430.356,62
TITOLO 2	RS	503.972.839,73	RR	96.142.291,96	R	-2.877.988,32	EP	404.952.549,45
	CP	713.005.555,46	RC	258.088.364,02	A	473.638.148,55	EC	215.549.784,53
	CS	1.194.533.078,04	TR	354.230.655,98	CS	-840.302.422,06	TR	620.502.333,98
TITOLO 3	RS	92.614.156,29	RR	4.602.223,99	R	-747.696,93	EP	87.264.235,37
	CP	87.645.090,89	RC	36.007.976,53	A	74.676.269,81	EC	38.668.293,28
	CS	179.965.979,58	TR	40.610.200,52	CS	-139.355.779,06	TR	125.932.528,65
TITOLO 4	RS	497.995.649,74	RR	57.891.622,58	R	-527.074,55	EP	439.576.952,61
	CP	397.585.165,55	RC	130.886.035,89	A	245.176.921,28	EC	114.290.885,39
	CS	895.057.023,25	TR	188.777.658,47	CS	-706.279.364,78	TR	553.867.838,00
TITOLO 5	RS	421.781.741,56	RR	152.403.197,83	R	-1.633.311,12	EP	267.745.232,61
	CP	19.131.440,25	RC	4.553.437,05	A	11.921.436,11	EC	7.367.999,06
	CS	440.913.181,81	TR	156.956.634,88	CS	-283.956.546,93	TR	275.113.231,67
TITOLO 6	RS	0,00	RR	0,00	R	0,00	EP	0,00
	CP	2.925.616.513,14	RC	14.236.383,99	A	69.549.285,32	EC	55.312.901,33
	CS	2.925.616.513,14	TR	14.236.383,99	CS	-2.911.380.129,15	TR	55.312.901,33
TITOLO 7	RS	0,00	RR	0,00	R	0,00	EP	0,00
	CP	500.000.000,00	RC	0,00	A	0,00	EC	0,00
	CS	500.000.000,00	TR	0,00	CS	-500.000.000,00	TR	0,00

CONTO DEL BILANCIO - RIEPILOGO GENERALE DELLE ENTRATE

TITOLO	DENOMINAZIONE	RESIDUI ATTIVI AL 1/1/2016 (RS)		RISCOSSIONI IN C/RESIDUI (RR)		RIACCERTAMENTI RESIDUI (R)		RESIDUI ATTIVI DA ESERCIZI PRECEDENTI (EP=RS-RR+R)	
		PREVISIONI DEFINITIVE DI COMPETENZA (CP)		RISCOSSIONI IN C/COMPETENZA (RC)		ACCERTAMENTI (A)		RESIDUI ATTIVI DA ESERCIZI DI COMPETENZA (EC=A-RC)	
		PREVISIONI DEFINITIVE DI CASSA (CS)		TOTALE RISCOSSIONI (TR=RR+RC)		MAGGIORIO MINORI ENTRATE DI CASSA=TR-CS		TOTALE RESIDUI ATTIVI DA RIPORTARE (TR=EP+EC)	
TITOLO 9	Entrate per conto terzi e partite di giro	RS	23.541.772,50	RR	22.631.710,51	R	-443.731,89	EP	466.329,90
		CP	3.634.828.517,54	RC	2.259.436.806,28	A	2.266.959.853,42	EC	7.522.047,14
		CS	3.653.394.939,96	TR	2.282.068.516,79	CS	-1.371.326.423,17	TR	7.988.377,04
TOTALE TITOLI		RS	5.542.006.962,58	RR	1.376.244.527,81	R	-36.504.908,50	EP	4.127.257.526,27
		CP	17.265.529.569,70	RC	9.508.069.651,61	A	11.656.959.692,63	EC	2.148.890.041,02
		CS	22.807.543.428,62	TR	10.886.314.179,42	CS	-11.921.229.249,20	TR	6.276.147.567,29
TOTALE GENERALE DELLE ENTRATE		RS	5.542.006.962,58	RR	1.376.244.527,81	R	-36.504.908,50	EP	4.127.257.526,27
		CP	20.641.193.495,46	RC	9.508.069.651,61	A	11.656.959.692,63	EC	2.148.890.041,02
		CS	22.807.543.428,62	TR	10.886.314.179,42	CS	-11.921.229.249,20	TR	6.276.147.567,29

CONTO DEL BILANCIO - GESTIONE DELLE SPESE

MISSIONE, PROGRAMMA, TITOLO	DENOMINAZIONE	RESIDUI PASSIVI AL 1/1/2016 (RS)		PAGAMENTI IN C/RESIDUI (PR)		RIACCERTAMENTO RESIDUI (R)		RESIDUI PASSIVI DA ESERCIZI PRECEDENTI (EP=RS-PR+R)		
		PREVISIONI DEFINITIVE DI COMPETENZA (CP)		PAGAMENTI IN C/COMPETENZA (PC)		IMPEGNI (I)		RESIDUI PASSIVI DA ESERCIZIO DI COMPETENZA (EC=I-PC)		
		PREVISIONI DEFINITIVE DI CASSA (CS)		TOTALE PAGAMENTI (TP=PR+PC)		FONDO PLURIENNALE VINCOLATO (FPV)		TOTALE RESIDUI PASSIVI DA RIPORTARE (TR=EP+EC)		
Disavanzo di amministrazione										
		CP	2.863.198.450,74							
MISSIONE 1 Servizi istituzionali, generali e di gestione										
0101 Programma 01 Organi istituzionali										
	Titolo 1	Spese correnti	RS	1.524.908,14	PR	1.480.104,52	R	-38.289,62	EP	6.514,00
			CP	19.435.711,17	PC	15.413.973,35	I	17.093.942,00	ECP	1.937.441,45
			CS	20.556.442,59	TP	16.894.077,87	FPV	404.327,72	TR	1.686.482,65
	Titolo 2	Spese in conto capitale	RS	0,00	PR	0,00	R	0,00	EP	0,00
			CP	0,00	PC	0,00	I	0,00	ECP	0,00
			CS	0,00	TP	0,00	FPV	0,00	TR	0,00
	Totale Programma 01	Organi istituzionali	RS	1.524.908,14	PR	1.480.104,52	R	-38.289,62	EP	6.514,00
			CP	19.435.711,17	PC	15.413.973,35	I	17.093.942,00	ECP	1.937.441,45
			CS	20.556.442,59	TP	16.894.077,87	FPV	404.327,72	TR	1.686.482,65
	0102 Programma 02 Segreteria generale									
	Titolo 1	Spese correnti	RS	927.353,52	PR	778.171,32	R	-89.286,38	EP	59.895,82
			CP	8.194.819,41	PC	3.925.921,54	I	5.741.518,33	ECP	2.363.222,49
			CS	9.106.048,70	TP	4.704.092,86	FPV	90.078,59	TR	1.875.492,61
	Titolo 2	Spese in conto capitale	RS	0,00	PR	0,00	R	0,00	EP	0,00
			CP	10.500,00	PC	0,00	I	9.450,00	ECP	1.050,00
			CS	10.500,00	TP	0,00	FPV	0,00	TR	9.450,00
	Totale Programma 02	Segreteria generale	RS	927.353,52	PR	778.171,32	R	-89.286,38	EP	59.895,82
			CP	8.205.319,41	PC	3.925.921,54	I	5.750.968,33	ECP	2.364.272,49
			CS	9.116.548,70	TP	4.704.092,86	FPV	90.078,59	TR	1.884.942,61

CONTO DEL BILANCIO - GESTIONE DELLE SPESE

MISSIONE, PROGRAMMA, TITOLO	DENOMINAZIONE	RESIDUI PASSIVI AL 1/1/2016 (RS)		PAGAMENTI IN C/RESIDUI (PR)		RIACCERTAMENTO RESIDUI (R)		RESIDUI PASSIVI DA ESERCIZI PRECEDENTI (EP=RS-PR+R)		
		PREVISIONI DEFINITIVE DI COMPETENZA (CP)		PAGAMENTI IN C/COMPETENZA (PC)		IMPEGNI (I)		RESIDUI PASSIVI DA ESERCIZIO DI COMPETENZA (EC=I-PC)		
		PREVISIONI DEFINITIVE DI CASSA (CS)		TOTALE PAGAMENTI (TP=PR+PC)		FONDO PLURIENNALE VINCOLATO (FPV)		TOTALE RESIDUI PASSIVI DA RIPORTARE (TR=EP+EC)		
0103	Programma 03	<i>Gestione economica, finanziaria, programmazione, provveditorato</i>								
	Titolo 1	Spese correnti	RS	4.329.294,82	PR	3.016.984,50	R	-1.036.060,13	EP	276.270,19
			CP	41.048.299,43	PC	22.973.053,93	I	29.583.152,44	ECP	6.610.098,51
			CS	43.994.798,68	TP	25.990.018,43	FPV	1.383.290,27	TR	6.886.368,70
	Titolo 2	Spese in conto capitale	RS	113.051,14	PR	101.031,31	R	-1.310,05	EP	10.709,78
			CP	219.730,55	PC	63.677,36	I	97.337,94	ECP	33.660,58
			CS	307.403,46	TP	164.708,67	FPV	25.378,23	TR	44.370,36
	Titolo 3	Spese per incremento attività finanziarie	RS	0,00	PR	0,00	R	0,00	EP	0,00
			CP	0,00	PC	0,00	I	0,00	ECP	0,00
			CS	0,00	TP	0,00	FPV	0,00	TR	0,00
	Totale	Programma 03	RS	4.442.345,96	PR	3.117.995,81	R	-1.037.370,18	EP	286.979,97
			CP	41.268.029,98	PC	23.036.731,29	I	29.680.490,38	ECP	6.643.759,09
			CS	44.302.202,14	TP	26.154.727,10	FPV	1.408.668,50	TR	6.930.739,06
0104	Programma 04	<i>Gestione delle entrate tributarie e servizi fiscali</i>								
	Titolo 1	Spese correnti	RS	23.054.535,12	PR	4.031.848,55	R	-974.603,64	EP	18.048.082,93
			CP	65.681.970,13	PC	23.249.770,69	I	62.880.271,32	ECP	39.630.500,63
			CS	88.736.505,25	TP	27.281.619,24	FPV	276.684,72	TR	57.678.583,56
	Titolo 2	Spese in conto capitale	RS	0,00	PR	0,00	R	0,00	EP	0,00
			CP	0,00	PC	0,00	I	0,00	ECP	0,00
			CS	0,00	TP	0,00	FPV	0,00	TR	0,00
	Totale	Programma 04	RS	23.054.535,12	PR	4.031.848,55	R	-974.603,64	EP	18.048.082,93
			CP	65.681.970,13	PC	23.249.770,69	I	62.880.271,32	ECP	39.630.500,63
			CS	88.736.505,25	TP	27.281.619,24	FPV	276.684,72	TR	57.678.583,56

CONTO DEL BILANCIO - GESTIONE DELLE SPESE

MISSIONE, PROGRAMMA, TITOLO	DENOMINAZIONE	RESIDUI PASSIVI AL 1/1/2016 (RS)		PAGAMENTI IN C/RESIDUI (PR)		RIACCERTAMENTO RESIDUI (R)		RESIDUI PASSIVI DA ESERCIZI PRECEDENTI (EP=RS-PR+R)		
		PREVISIONI DEFINITIVE DI COMPETENZA (CP)		PAGAMENTI IN C/COMPETENZA (PC)		IMPEGNI (I)		RESIDUI PASSIVI DA ESERCIZIO DI COMPETENZA (EC=I-PC)		
		PREVISIONI DEFINITIVE DI CASSA (CS)		TOTALE PAGAMENTI (TP=PR+PC)		FONDO PLURIENNALE VINCOLATO (FPV)		TOTALE RESIDUI PASSIVI DA RIPORTARE (TR=EP+EC)		
0105	Programma 05	<i>Gestione dei beni demaniali e patrimoniali</i>								
	Titolo 1	Spese correnti	RS	157.574,30	PR	98.101,87	R	-53.875,79	EP	5.596,64
			CP	5.738.333,24	PC	4.534.734,18	I	4.717.459,53	ECP	738.130,94
			CS	5.613.164,77	TP	4.632.836,05	FPV	282.742,77	TR	188.321,99
	Titolo 2	Spese in conto capitale	RS	2.274.476,55	PR	1.157.379,68	R	-43.969,20	EP	1.073.127,67
			CP	1.065.815,42	PC	566.326,23	I	690.949,16	ECP	291.222,51
			CS	3.256.648,22	TP	1.723.705,91	FPV	83.643,75	TR	1.197.750,60
Totale	Programma 05	Gestione dei beni demaniali e patrimoniali	RS	2.432.050,85	PR	1.255.481,55	R	-97.844,99	EP	1.078.724,31
			CP	6.804.148,66	PC	5.101.060,41	I	5.408.408,69	ECP	1.029.353,45
			CS	8.869.812,99	TP	6.356.541,96	FPV	366.386,52	TR	1.386.072,59
0106	Programma 06	<i>Ufficio tecnico</i>								
	Titolo 1	Spese correnti	RS	203.963,00	PR	129.088,71	R	-29.221,52	EP	45.652,77
			CP	2.267.375,26	PC	1.739.329,71	I	1.888.462,19	ECP	373.891,96
			CS	2.466.317,15	TP	1.868.418,42	FPV	5.021,11	TR	194.785,25
	Titolo 2	Spese in conto capitale	RS	937.318,01	PR	707.631,59	R	-122.975,67	EP	106.710,75
			CP	1.061.462,80	PC	579.369,14	I	691.110,95	ECP	345.693,02
			CS	1.974.121,98	TP	1.287.000,73	FPV	24.658,83	TR	218.452,56
Totale	Programma 06	Ufficio tecnico	RS	1.141.281,01	PR	836.720,30	R	-152.197,19	EP	152.363,52
			CP	3.328.838,06	PC	2.318.698,85	I	2.579.573,14	ECP	719.584,98
			CS	4.440.439,13	TP	3.155.419,15	FPV	29.679,94	TR	413.237,81

CONTO DEL BILANCIO - GESTIONE DELLE SPESE

MISSIONE, PROGRAMMA, TITOLO	DENOMINAZIONE	RESIDUI PASSIVI AL 1/1/2016 (RS)		PAGAMENTI IN C/RESIDUI (PR)		RIACCERTAMENTO RESIDUI (R)		RESIDUI PASSIVI DA ESERCIZI PRECEDENTI (EP=RS-PR+R)			
		PREVISIONI DEFINITIVE DI COMPETENZA (CP)		PAGAMENTI IN C/COMPETENZA (PC)		IMPEGNI (I)		RESIDUI PASSIVI DA ESERCIZIO DI COMPETENZA (EC=I-PC)			
		PREVISIONI DEFINITIVE DI CASSA (CS)		TOTALE PAGAMENTI (TP=PR+PC)		FONDO PLURIENNALE VINCOLATO (FPV)		TOTALE RESIDUI PASSIVI DA RIPORTARE (TR=EP+EC)			
0107	Programma 07	Elezioni e consultazioni popolari - Anagrafe e stato civile									
	Titolo 1	Spese correnti	RS	9.661.920,44	PR	9.657.194,84	R	0,00	EP	4.725,60	
			CP	95.000,00	PC	86.858,20	I	86.858,20	ECP	8.141,80	
			CS	9.756.920,44	TP	9.744.053,04	FPV	0,00	TR	4.725,60	
	Titolo 2	Spese in conto capitale	RS	0,00	PR	0,00	R	0,00	EP	0,00	
			CP	0,00	PC	0,00	I	0,00	ECP	0,00	
			CS	0,00	TP	0,00	FPV	0,00	TR	0,00	
	Totale	Programma 07	Elezioni e consultazioni popolari - Anagrafe e stato civile	RS	9.661.920,44	PR	9.657.194,84	R	0,00	EP	4.725,60
				CP	95.000,00	PC	86.858,20	I	86.858,20	ECP	8.141,80
				CS	9.756.920,44	TP	9.744.053,04	FPV	0,00	TR	4.725,60
0108	Programma 08	Statistica e sistemi informativi									
	Titolo 1	Spese correnti	RS	2.776.941,66	PR	2.630.642,16	R	-31.948,34	EP	114.351,16	
			CP	19.864.699,60	PC	11.384.517,33	I	16.284.589,22	ECP	4.900.071,89	
			CS	20.892.657,73	TP	14.015.159,49	FPV	2.124.891,32	TR	5.014.423,05	
	Titolo 2	Spese in conto capitale	RS	23.570.533,75	PR	10.739.015,29	R	-372.342,31	EP	12.459.176,15	
			CP	12.466.476,49	PC	1.848.959,82	I	4.762.480,79	ECP	2.913.520,97	
			CS	34.544.548,85	TP	12.587.975,11	FPV	2.292.461,39	TR	15.372.697,12	
	Totale	Programma 08	Statistica e sistemi informativi	RS	26.347.475,41	PR	13.369.657,45	R	-404.290,65	EP	12.573.527,31
				CP	32.331.176,09	PC	13.233.477,15	I	21.047.070,01	ECP	7.813.592,86
				CS	55.437.206,58	TP	26.603.134,60	FPV	4.417.352,71	TR	20.387.120,17

CONTO DEL BILANCIO - GESTIONE DELLE SPESE

MISSIONE, PROGRAMMA, TITOLO	DENOMINAZIONE	RESIDUI PASSIVI AL 1/1/2016 (RS)		PAGAMENTI IN C/RESIDUI (PR)		RIACCERTAMENTO RESIDUI (R)		RESIDUI PASSIVI DA ESERCIZI PRECEDENTI (EP=RS-PR+R)		
		PREVISIONI DEFINITIVE DI COMPETENZA (CP)		PAGAMENTI IN C/COMPETENZA (PC)		IMPEGNI (I)		RESIDUI PASSIVI DA ESERCIZIO DI COMPETENZA (EC=I-PC)		
		PREVISIONI DEFINITIVE DI CASSA (CS)		TOTALE PAGAMENTI (TP=PR+PC)		FONDO PLURIENNALE VINCOLATO (FPV)		TOTALE RESIDUI PASSIVI DA RIPORTARE (TR=EP+EC)		
0109	Programma 09	Assistenza tecnico-amministrativa agli enti locali								
	Titolo 1	Spese correnti								
		RS	0,00	PR	0,00	R	0,00	EP	0,00	
		CP	0,00	PC	0,00	I	0,00	EC	0,00	
		CS	0,00	TP	0,00	FPV	0,00	TR	0,00	
	Titolo 2	Spese in conto capitale								
		RS	0,00	PR	0,00	R	0,00	EP	0,00	
		CP	0,00	PC	0,00	I	0,00	EC	0,00	
		CS	0,00	TP	0,00	FPV	0,00	TR	0,00	
Totale	Programma 09	RS	0,00	PR	0,00	R	0,00	EP	0,00	
		CP	0,00	PC	0,00	I	0,00	EC	0,00	
		CS	0,00	TP	0,00	FPV	0,00	TR	0,00	
0110	Programma 10	Risorse umane								
	Titolo 1	Spese correnti								
		RS	5.639.982,40	PR	4.944.130,97	R	-521.317,62	EP	174.533,81	
		CP	233.082.261,03	PC	163.516.761,92	I	171.128.363,49	EC	7.611.601,57	
		CS	233.716.403,56	TP	168.460.892,89	FPV	22.544.968,96	TR	7.786.135,38	
	Titolo 2	Spese in conto capitale								
		RS	41.955,56	PR	24.399,76	R	-17.555,80	EP	0,00	
		CP	200.000,00	PC	28.561,42	I	48.521,96	EC	19.960,54	
		CS	241.955,56	TP	52.961,18	FPV	0,00	TR	19.960,54	
Totale	Programma 10	RS	5.681.937,96	PR	4.968.530,73	R	-538.873,42	EP	174.533,81	
		CP	233.282.261,03	PC	163.545.323,34	I	171.176.885,45	EC	7.631.562,11	
		CS	233.958.359,12	TP	168.513.854,07	FPV	22.544.968,96	TR	7.806.095,92	

CONTO DEL BILANCIO - GESTIONE DELLE SPESE

MISSIONE, PROGRAMMA, TITOLO	DENOMINAZIONE	RESIDUI PASSIVI AL 1/1/2016 (RS)		PAGAMENTI IN C/RESIDUI (PR)		RIACCERTAMENTO RESIDUI (R)		ECONOMIE DI COMPETENZA (ECP=CP-I-FPV)		RESIDUI PASSIVI DA ESERCIZI PRECEDENTI (EP=RS-PR+R)	
		PREVISIONI DEFINITIVE DI COMPETENZA (CP)		PAGAMENTI IN C/COMPETENZA (PC)		IMPEGNI (I)		TOTALE RESIDUI PASSIVI DA RIPORTARE (TR=EP+EC)		RESIDUI PASSIVI DA ESERCIZIO DI COMPETENZA (EC+PC)	
		PREVISIONI DEFINITIVE DI CASSA (CS)		TOTALE PAGAMENTI (TP=PR+PC)		FONDO PLURIENNALE VINCOLATO (FPV)					
0111	Programma 11	Altri servizi generali									
	TITOLO 1	Spese correnti									
		RS	118.102,62	PR	70.504,36	R	-15.744,32			EP	31.853,94
		CP	2.681.633,49	PC	611.705,29	I	1.230.743,95	ECP		EC	619.038,66
		CS	2.231.152,96	TP	682.209,65	FPV	539.468,65			TR	650.892,60
	TITOLO 2	Spese in conto capitale									
		RS	1.326,87	PR	1.326,87	R	0,00			EP	0,00
		CP	11.490,00	PC	7.598,16	I	10.343,16	ECP		EC	2.745,00
		CS	12.816,87	TP	8.925,03	FPV	0,00			TR	2.745,00
	Totale	RS	119.429,49	PR	71.831,23	R	-15.744,32			EP	31.853,94
		CP	2.693.123,49	PC	619.303,45	I	1.241.087,11	ECP		EC	621.783,66
		CS	2.243.969,83	TP	691.134,68	FPV	539.468,65			TR	653.637,60
0112	Programma 12	Politica regionale unitaria per i servizi istituzionali, generali e di gestione (solo per le Regioni)									
	TITOLO 1	Spese correnti									
		RS	108.444,37	PR	76.644,37	R	-6.390,33			EP	25.409,67
		CP	2.815.079,26	PC	1.862.262,62	I	2.191.807,91	ECP		EC	329.545,29
		CS	2.923.523,63	TP	1.938.906,99	FPV	0,00			TR	354.954,96
	TITOLO 2	Spese in conto capitale									
		RS	1.719.806,93	PR	1.235.315,39	R	0,00			EP	484.491,54
		CP	806.001,68	PC	550.778,66	I	712.749,19	ECP		EC	161.970,53
		CS	2.525.808,61	TP	1.786.094,05	FPV	0,00			TR	646.462,07
	Totale	RS	1.828.251,30	PR	1.311.959,76	R	-6.390,33			EP	509.901,21
		CP	3.621.080,94	PC	2.413.041,28	I	2.904.557,10	ECP		EC	491.515,82
		CS	5.449.332,24	TP	3.725.001,04	FPV	0,00			TR	1.001.417,03
	TOTALE MISSIONE 1	RS	77.161.489,20	PR	40.879.496,06	R	-3.354.890,72			EP	32.927.102,42
		CP	416.746.658,96	PC	252.944.159,55	I	319.850.111,73	ECP		EC	66.905.952,18
		CS	482.867.739,01	TP	293.823.655,61	FPV	30.077.616,31			TR	99.833.054,60

CONTO DEL BILANCIO - GESTIONE DELLE SPESE

MISSIONE, PROGRAMMA, TITOLO	DENOMINAZIONE	RESIDUI PASSIVI AL 1/1/2016 (RS)		PAGAMENTI IN C/RESIDUI (PR)		RIACCERTAMENTO RESIDUI (R)		RESIDUI PASSIVI DA ESERCIZI PRECEDENTI (EP=RS-PR+R)		
		PREVISIONI DEFINITIVE DI COMPETENZA (CP)		PAGAMENTI IN C/COMPETENZA (PC)		IMPEGNI (I)		RESIDUI PASSIVI DA ESERCIZIO DI COMPETENZA (EC=I-PC)		
		PREVISIONI DEFINITIVE DI CASSA (CS)		TOTALE PAGAMENTI (TP=PR+PC)		FONDO PLURIENNALE VINCOLATO (FPV)		TOTALE RESIDUI PASSIVI DA RIPORTARE (TR=EP+EC)		
MISSIONE 2 Giustizia										
0201 Programma 01 Uffici giudiziari										
	Titolo 1	Spese correnti	RS	0,00	PR	0,00	R	0,00	EP	0,00
			CP	2.013,20	PC	0,00	I	0,00	ECP	2.013,20
			CS	2.013,20	TP	0,00	FPV	0,00	TR	0,00
	Titolo 2	Spese in conto capitale	RS	0,00	PR	0,00	R	0,00	EP	0,00
			CP	0,00	PC	0,00	I	0,00	ECP	0,00
			CS	0,00	TP	0,00	FPV	0,00	TR	0,00
	Totale	Programma 01	RS	0,00	PR	0,00	R	0,00	EP	0,00
			CP	2.013,20	PC	0,00	I	0,00	ECP	2.013,20
			CS	2.013,20	TP	0,00	FPV	0,00	TR	0,00
0202 Programma 02 Casa circondariale e altri servizi										
	Titolo 1	Spese correnti	RS	0,00	PR	0,00	R	0,00	EP	0,00
			CP	0,00	PC	0,00	I	0,00	ECP	0,00
			CS	0,00	TP	0,00	FPV	0,00	TR	0,00
	Titolo 2	Spese in conto capitale	RS	0,00	PR	0,00	R	0,00	EP	0,00
			CP	0,00	PC	0,00	I	0,00	ECP	0,00
			CS	0,00	TP	0,00	FPV	0,00	TR	0,00
	Totale	Programma 02	RS	0,00	PR	0,00	R	0,00	EP	0,00
			CP	0,00	PC	0,00	I	0,00	ECP	0,00
			CS	0,00	TP	0,00	FPV	0,00	TR	0,00

CONTO DEL BILANCIO - GESTIONE DELLE SPESE

MISSIONE, PROGRAMMA, TITOLO	DENOMINAZIONE	RESIDUI PASSIVI AL 1/1/2016 (RS)		PAGAMENTI IN C/RESIDUI (PR)		RIACCERTAMENTO RESIDUI (R)		ECONOMIE DI COMPETENZA (ECP=CP-I-FPV)		RESIDUI PASSIVI DA ESERCIZI PRECEDENTI (EP=RS-PR+R)	
		PREVISIONI DEFINITIVE DI COMPETENZA (CP)		PAGAMENTI IN C/COMPETENZA (PC)		IMPEGNI (I)				RESIDUI PASSIVI DA ESERCIZIO DI COMPETENZA (EC=I-PC)	
		PREVISIONI DEFINITIVE DI CASSA (CS)		TOTALE PAGAMENTI (TP=PR+PC)		FONDO PLURIENNALE VINCOLATO (FPV)				TOTALE RESIDUI PASSIVI DA RIPORTARE (TR=EP+EC)	
0203	Programma 03	<i>Politica regionale unitaria per la giustizia (solo per le Regioni)</i>									
	Titolo 1	Spese correnti									
		RS	0,00	PR	0,00	R	0,00	EP	0,00		0,00
		CP	0,00	PC	0,00	I	0,00	EC	0,00		0,00
		CS	0,00	TP	0,00	FPV	0,00	TR	0,00		0,00
	Titolo 2	Spese in conto capitale									
		RS	0,00	PR	0,00	R	0,00	EP	0,00		0,00
		CP	0,00	PC	0,00	I	0,00	EC	0,00		0,00
		CS	0,00	TP	0,00	FPV	0,00	TR	0,00		0,00
Totale	Programma 03	<i>Politica regionale unitaria per la giustizia (solo per le Regioni)</i>									
		RS	0,00	PR	0,00	R	0,00	EP	0,00		0,00
		CP	0,00	PC	0,00	I	0,00	EC	0,00		0,00
		CS	0,00	TP	0,00	FPV	0,00	TR	0,00		0,00
TOTALE MISSIONE 2	Giustizia	RS	0,00	PR	0,00	R	0,00	EP	0,00		0,00
		CP	2.013,20	PC	0,00	I	0,00	EC	2.013,20		0,00
		CS	2.013,20	TP	0,00	FPV	0,00	TR	0,00		0,00

CONTO DEL BILANCIO - GESTIONE DELLE SPESE

MISSIONE, PROGRAMMA, TITOLO	DENOMINAZIONE	RESIDUI PASSIVI AL 1/1/2016 (RS)		PAGAMENTI IN C/RESIDUI (PR)		RIACCERTAMENTO RESIDUI (R)		RESIDUI PASSIVI DA ESERCIZI PRECEDENTI (EP=RS-PR+R)		
		PREVISIONI DEFINITIVE DI COMPETENZA (CP)		PAGAMENTI IN C/COMPETENZA (PC)		IMPEGNI (I)		RESIDUI PASSIVI DA ESERCIZIO DI COMPETENZA (EC=I-PC)		
		PREVISIONI DEFINITIVE DI CASSA (CS)		TOTALE PAGAMENTI (TP=PR+PC)		FONDO PLURIENNALE VINCOLATO (FPV)		TOTALE RESIDUI PASSIVI DA RIPORTARE (TR=EP+EC)		
MISSIONE 3 Ordine pubblico e sicurezza										
0301 Programma 01 Polizia locale e amministrativa										
	Titolo 1	Spese correnti	RS	0,00	PR	0,00	R	0,00	EP	0,00
			CP	0,00	PC	0,00	I	0,00	EC	0,00
			CS	0,00	TP	0,00	FPV	0,00	TR	0,00
	Titolo 2	Spese in conto capitale	RS	0,00	PR	0,00	R	0,00	EP	0,00
			CP	0,00	PC	0,00	I	0,00	EC	0,00
			CS	0,00	TP	0,00	FPV	0,00	TR	0,00
	Titolo 3	Spese per incremento attività finanziarie	RS	0,00	PR	0,00	R	0,00	EP	0,00
			CP	0,00	PC	0,00	I	0,00	EC	0,00
			CS	0,00	TP	0,00	FPV	0,00	TR	0,00
Totale	Programma 01	Polizia locale e amministrativa	RS	0,00	PR	0,00	R	0,00	EP	0,00
			CP	0,00	PC	0,00	I	0,00	EC	0,00
			CS	0,00	TP	0,00	FPV	0,00	TR	0,00

CONTO DEL BILANCIO - GESTIONE DELLE SPESE

MISSIONE, PROGRAMMA, TITOLO	DENOMINAZIONE	RESIDUI PASSIVI AL 1/1/2016 (RS)		PAGAMENTI IN C/RESIDUI (PR)		RIACCERTAMENTO RESIDUI (R)		RESIDUI PASSIVI DA ESERCIZI PRECEDENTI (EP=RS-PR+R)		
		PREVISIONI DEFINITIVE DI COMPETENZA (CP)		PAGAMENTI IN C/COMPETENZA (PC)		IMPEGNI (I)		RESIDUI PASSIVI DA ESERCIZIO DI COMPETENZA (EC=PC-EP)		
		PREVISIONI DEFINITIVE DI CASSA (CS)		TOTALE PAGAMENTI (TP=PR+PC)		FONDO PLURIENNALE VINCOLATO (FPV)		TOTALE RESIDUI PASSIVI DA RIPORTARE (TR=EP+EC)		
0302 Programma 02 Sistema integrato di sicurezza urbana										
	Titolo 1	Spese correnti	RS	1.077.852,86	PR	1.002.794,44	R	0,00	EP	75.058,42
			CP	2.469.725,60	PC	641.285,59	I	1.368.152,35	ECP	536.716,62
			CS	2.982.721,83	TP	1.644.080,03	FPV	564.856,63	TR	801.925,18
	Titolo 2	Spese in conto capitale	RS	0,00	PR	0,00	R	0,00	EP	0,00
			CP	1.522.338,94	PC	1.522.198,23	I	1.522.198,23	ECP	140,71
			CS	1.522.338,94	TP	1.522.198,23	FPV	0,00	TR	0,00
	Titolo 3	Spese per incremento attività finanziarie	RS	0,00	PR	0,00	R	0,00	EP	0,00
			CP	0,00	PC	0,00	I	0,00	ECP	0,00
			CS	0,00	TP	0,00	FPV	0,00	TR	0,00
	Totale Programma 02	Sistema integrato di sicurezza urbana	RS	1.077.852,86	PR	1.002.794,44	R	0,00	EP	75.058,42
			CP	3.992.064,54	PC	2.163.483,82	I	2.890.350,58	ECP	536.857,33
			CS	4.505.060,77	TP	3.166.278,26	FPV	564.856,63	TR	801.925,18

CONTO DEL BILANCIO - GESTIONE DELLE SPESE

MISSIONE, PROGRAMMA, TITOLO	DENOMINAZIONE	RESIDUI PASSIVI AL 1/1/2016 (RS)		PAGAMENTI IN C/RESIDUI (PR)		RIACCERTAMENTO RESIDUI (R)		RESIDUI PASSIVI DA ESERCIZI PRECEDENTI (EP=RS-PR+R)		
		PREVISIONI DEFINITIVE DI COMPETENZA (CP)		PAGAMENTI IN C/COMPETENZA (PC)		IMPEGNI (I)		RESIDUI PASSIVI DA ESERCIZIO DI COMPETENZA (EC=PC)		
		PREVISIONI DEFINITIVE DI CASSA (CS)		TOTALE PAGAMENTI (TP=PR+PC)		FONDO PLURIENNALE VINCOLATO (FPV)		TOTALE RESIDUI PASSIVI DA RIPORTARE (TR=EP+EC)		
0303	Programma 03	Politica regionale unitaria per la giustizia (solo per le Regioni)								
	Titolo 1	Spese correnti								
		RS	0,00	PR	0,00	R	0,00	EP	0,00	
		CP	0,00	PC	0,00	I	0,00	EC	0,00	
		CS	0,00	TP	0,00	FPV	0,00	TR	0,00	
	Titolo 2	Spese in conto capitale								
		RS	0,00	PR	0,00	R	0,00	EP	0,00	
		CP	0,00	PC	0,00	I	0,00	EC	0,00	
		CS	0,00	TP	0,00	FPV	0,00	TR	0,00	
	Titolo 3	Spese per incremento attività finanziarie								
		RS	0,00	PR	0,00	R	0,00	EP	0,00	
		CP	0,00	PC	0,00	I	0,00	EC	0,00	
		CS	0,00	TP	0,00	FPV	0,00	TR	0,00	
	Totale Programma 03	RS	0,00	PR	0,00	R	0,00	EP	0,00	
		CP	0,00	PC	0,00	I	0,00	EC	0,00	
		CS	0,00	TP	0,00	FPV	0,00	TR	0,00	
	TOTALE MISSIONE 3	RS	1.077.852,86	PR	1.002.794,44	R	0,00	EP	75.058,42	
		CP	3.992.064,54	PC	2.163.483,82	I	2.890.350,58	EC	726.866,76	
		CS	4.505.060,77	TP	3.166.278,26	FPV	564.856,63	TR	801.925,18	

CONTO DEL BILANCIO - GESTIONE DELLE SPESE

MISSIONE, PROGRAMMA, TITOLO	DENOMINAZIONE	RESIDUI PASSIVI AL 1/1/2016 (RS)		PAGAMENTI IN C/RESIDUI (PR)		RIACCERTAMENTO RESIDUI (R)		RESIDUI PASSIVI DA ESERCIZI PRECEDENTI (EP=RS-PR+R)		
		PREVISIONI DEFINITIVE DI COMPETENZA (CP)		PAGAMENTI IN C/COMPETENZA (PC)		IMPEGNI (I)		RESIDUI PASSIVI DA ESERCIZIO DI COMPETENZA (EC=I-PC)		
		PREVISIONI DEFINITIVE DI CASSA (CS)		TOTALE PAGAMENTI (TP=PR+PC)		FONDO PLURIENNALE VINCOLATO (FPV)		TOTALE RESIDUI PASSIVI DA RIPORTARE (TR=EP+EC)		
MISSIONE 4 Istruzione e diritto allo studio										
0401 Programma 01 Istruzione prescolastica										
	Titolo 1	Spese correnti	RS	3.300.640,19	PR	2.763.706,49	R	-529.567,87	EP	7.365,83
			CP	15.857.976,90	PC	14.140.605,79	I	14.690.050,09	ECP	827.471,66
			CS	18.868.842,50	TP	16.904.312,28	FPV	340.455,15	TR	556.810,13
	Titolo 2	Spese in conto capitale	RS	0,00	PR	0,00	R	0,00	EP	0,00
			CP	0,00	PC	0,00	I	0,00	ECP	0,00
			CS	0,00	TP	0,00	FPV	0,00	TR	0,00
	Titolo 3	Spese per incremento attività finanziarie	RS	0,00	PR	0,00	R	0,00	EP	0,00
			CP	0,00	PC	0,00	I	0,00	ECP	0,00
			CS	0,00	TP	0,00	FPV	0,00	TR	0,00
	Totale Programma 01 Istruzione prescolastica		RS	3.300.640,19	PR	2.763.706,49	R	-529.567,87	EP	7.365,83
			CP	15.857.976,90	PC	14.140.605,79	I	14.690.050,09	ECP	827.471,66
			CS	18.868.842,50	TP	16.904.312,28	FPV	340.455,15	TR	556.810,13

CONTO DEL BILANCIO - GESTIONE DELLE SPESE

MISSIONE, PROGRAMMA, TITOLO	DENOMINAZIONE	RESIDUI PASSIVI AL 1/1/2016 (RS)		PAGAMENTI IN C/RESIDUI (PR)		RIACCERTAMENTO RESIDUI (R)		RESIDUI PASSIVI DA ESERCIZI PRECEDENTI (EP=RS-PR+R)		
		PREVISIONI DEFINITIVE DI COMPETENZA (CP)		PAGAMENTI IN C/COMPETENZA (PC)		IMPEGNI (I)		RESIDUI PASSIVI DA ESERCIZIO DI COMPETENZA (EC=I-PC)		
		PREVISIONI DEFINITIVE DI CASSA (CS)		TOTALE PAGAMENTI (TP=PR+PC)		FONDO PLURIENNALE VINCOLATO (FPV)		TOTALE RESIDUI PASSIVI DA RIPORTARE (TR=EP+EC)		
0402	Programma 02	Altri ordini di istruzione non universitaria								
	Titolo 1	Spese correnti	RS	5.824.875,14	PR	5.736.489,84	R	-24.284,18	EP	64.101,12
			CP	13.448.456,27	PC	10.785.605,08	I	12.948.238,76	EC	2.162.633,68
			CS	19.280.227,98	TP	16.522.094,92	FPV	68.659,84	TR	2.226.734,80
	Titolo 2	Spese in conto capitale	RS	13.654.138,91	PR	2.372.777,03	R	-462.876,34	EP	10.818.485,54
			CP	27.408.424,59	PC	776.534,10	I	19.039.364,52	EC	18.262.830,42
			CS	39.334.344,78	TP	3.149.311,13	FPV	3.156.818,72	TR	29.081.315,96
	Titolo 3	Spese per incremento attività finanziarie	RS	0,00	PR	0,00	R	0,00	EP	0,00
			CP	0,00	PC	0,00	I	0,00	EC	0,00
			CS	0,00	TP	0,00	FPV	0,00	TR	0,00
Totale	Programma 02	Altri ordini di istruzione non universitaria	RS	19.479.014,05	PR	8.109.266,87	R	-487.160,52	EP	10.882.586,66
			CP	40.856.880,86	PC	11.562.139,18	I	31.987.603,28	EC	20.425.464,10
			CS	58.614.572,76	TP	19.671.406,05	FPV	3.225.478,56	TR	31.308.050,76

CONTO DEL BILANCIO - GESTIONE DELLE SPESE

MISSIONE, PROGRAMMA, TITOLO	DENOMINAZIONE	RESIDUI PASSIVI AL 1/1/2016 (RS)		PAGAMENTI IN C/RESIDUI (PR)		RIACCERTAMENTO RESIDUI (R)		ECONOMIE DI COMPETENZA (ECP=ECP-I-FPV)		RESIDUI PASSIVI DA ESERCIZI PRECEDENTI (EP=RS-PR+R)	
		PREVISIONI DEFINITIVE DI COMPETENZA (CP)		PAGAMENTI IN C/COMPETENZA (PC)		IMPEGNI (I)				RESIDUI PASSIVI DA ESERCIZIO DI COMPETENZA (EC=I-PC)	
		PREVISIONI DEFINITIVE DI CASSA (CS)		TOTALE PAGAMENTI (TP=PR+PC)		FONDO PLURIENNALE VINCOLATO (FPV)				TOTALE RESIDUI PASSIVI DA RIPORTARE (TR=EP+EC)	
0403	Programma 03	Edilizia scolastica (solo per le Regioni)									
	Titolo 1	Spese correnti									
		RS	0,00	PR	0,00	R	0,00	EP	0,00		
		CP	7.500,00	PC	0,00	I	7.500,00	ECP	0,00	EC	7.500,00
		CS	7.500,00	TP	0,00	FPV	0,00	TR	0,00	TR	7.500,00
	Titolo 2	Spese in conto capitale									
		RS	0,00	PR	0,00	R	0,00	EP	0,00		
		CP	0,00	PC	0,00	I	0,00	ECP	0,00	EC	0,00
		CS	0,00	TP	0,00	FPV	0,00	TR	0,00	TR	0,00
	Titolo 3	Spese per incremento attività finanziarie									
		RS	0,00	PR	0,00	R	0,00	EP	0,00		
		CP	0,00	PC	0,00	I	0,00	ECP	0,00	EC	0,00
		CS	0,00	TP	0,00	FPV	0,00	TR	0,00	TR	0,00
Totale	Programma 03	Edilizia scolastica (solo per le Regioni)									
		RS	0,00	PR	0,00	R	0,00	EP	0,00		
		CP	7.500,00	PC	0,00	I	7.500,00	ECP	0,00	EC	7.500,00
		CS	7.500,00	TP	0,00	FPV	0,00	TR	0,00	TR	7.500,00

CONTO DEL BILANCIO - GESTIONE DELLE SPESE

MISSIONE, PROGRAMMA, TITOLO	DENOMINAZIONE	RESIDUI PASSIVI AL 1/1/2016 (RS)		PAGAMENTI IN C/RESIDUI (PR)		RIACCERTAMENTO RESIDUI (R)		ECONOMIE DI COMPETENZA (ECP=CP-I-FPV)		RESIDUI PASSIVI DA ESERCIZI PRECEDENTI (EP=RS-PR+R)	
		PREVISIONI DEFINITIVE DI COMPETENZA (CP)		PAGAMENTI IN C/COMPETENZA (PC)		IMPEGNI (I)				RESIDUI PASSIVI DA ESERCIZIO DI COMPETENZA (EC=I-PC)	
		PREVISIONI DEFINITIVE DI CASSA (CS)		TOTALE PAGAMENTI (TP=PR+PC)		FONDO PLURIENNALE VINCOLATO (FPV)				TOTALE RESIDUI PASSIVI DA RIPORTARE (TR=EP+EC)	
0404 Programma 04 Istruzione universitaria											
Titolo 1 Spese correnti		RS	15.000,00	PR	15.000,00	R	0,00			EP	0,00
		CP	97.585.577,21	PC	42.175.000,00	I	75.370.804,60	ECP	22.133.557,21	EC	33.195.804,60
		CS	97.519.361,81	TP	42.190.000,00	FPV	81.215,40			TR	33.195.804,60
Titolo 2 Spese in conto capitale		RS	18.363.535,76	PR	9.663.454,60	R	0,00			EP	8.700.081,16
		CP	0,00	PC	0,00	I	0,00	ECP	0,00	EC	0,00
		CS	18.363.535,76	TP	9.663.454,60	FPV	0,00			TR	8.700.081,16
Titolo 3 Spese per incremento attività finanziarie		RS	0,00	PR	0,00	R	0,00			EP	0,00
		CP	0,00	PC	0,00	I	0,00	ECP	0,00	EC	0,00
		CS	0,00	TP	0,00	FPV	0,00			TR	0,00
Totale Programma 04 Istruzione universitaria											
		RS	18.378.535,76	PR	9.678.454,60	R	0,00			EP	8.700.081,16
		CP	97.585.577,21	PC	42.175.000,00	I	75.370.804,60	ECP	22.133.557,21	EC	33.195.804,60
		CS	115.882.897,57	TP	51.853.454,60	FPV	81.215,40			TR	41.895.885,76

CONTO DEL BILANCIO - GESTIONE DELLE SPESE

MISSIONE, PROGRAMMA, TITOLO	DENOMINAZIONE	RESIDUI PASSIVI AL 1/1/2016 (RS)		PAGAMENTI IN C/RESIDUI (PR)		RIACCERTAMENTO RESIDUI (R)		ECONOMIE DI COMPETENZA (ECP=CP-IFPV)		RESIDUI PASSIVI DA ESERCIZI PRECEDENTI (EP=RS-PR+R)	
		PREVISIONI DEFINITIVE DI COMPETENZA (CP)		PAGAMENTI IN C/COMPETENZA (PC)		IMPEGNI (I)				RESIDUI PASSIVI DA ESERCIZIO DI COMPETENZA (EC=I-PC)	
		PREVISIONI DEFINITIVE DI CASSA (CS)		TOTALE PAGAMENTI (TP=PR+PC)		FONDO PLURIENNALE VINCOLATO (FPV)				TOTALE RESIDUI PASSIVI DA RIPORTARE (TR=EP+EC)	
0405	Programma 05 Istruzione tecnica superiore										
	Titolo 1 Spese correnti	RS	0,00	PR	0,00	R	0,00			EP	0,00
		CP	12.117,39	PC	0,00	I	0,00	ECP	12.117,39	EC	0,00
		CS	12.117,39	TP	0,00	FPV	0,00			TR	0,00
	Titolo 2 Spese in conto capitale	RS	0,00	PR	0,00	R	0,00			EP	0,00
		CP	0,00	PC	0,00	I	0,00	ECP	0,00	EC	0,00
		CS	0,00	TP	0,00	FPV	0,00			TR	0,00
	Titolo 3 Spese per incremento attività finanziarie	RS	0,00	PR	0,00	R	0,00			EP	0,00
		CP	0,00	PC	0,00	I	0,00	ECP	0,00	EC	0,00
		CS	0,00	TP	0,00	FPV	0,00			TR	0,00
Totale	Programma 05 Istruzione tecnica superiore	RS	0,00	PR	0,00	R	0,00			EP	0,00
		CP	12.117,39	PC	0,00	I	0,00	ECP	12.117,39	EC	0,00
		CS	12.117,39	TP	0,00	FPV	0,00			TR	0,00

CONTO DEL BILANCIO - GESTIONE DELLE SPESE

MISSIONE, PROGRAMMA, TITOLO	DENOMINAZIONE	RESIDUI PASSIVI AL 1/1/2016 (RS)		PAGAMENTI IN C/RESIDUI (PR)		RIACCERTAMENTO RESIDUI (R)		RESIDUI PASSIVI DA ESERCIZI PRECEDENTI (EP=RS-PR+R)	
		PREVISIONI DEFINITIVE DI COMPETENZA (CP)		PAGAMENTI IN C/COMPETENZA (PC)		IMPEGNI (I)		RESIDUI PASSIVI DA ESERCIZIO DI COMPETENZA (EC=I-PC)	
		PREVISIONI DEFINITIVE DI CASSA (CS)		TOTALE PAGAMENTI (TP=PR+PC)		FONDO PLURIENNALE VINCOLATO (FPV)		TOTALE RESIDUI PASSIVI DA RIPORTARE (TR=EP+EC)	
0406	Programma 06	Servizi ausiliari all'istruzione							
	Titolo 1	Spese correnti							
		RS	150.004,00	PR	150.004,00	R	0,00	EP	0,00
		CP	5.194.385,18	PC	5.194.385,18	I	5.194.385,18	ECP	0,00
		CS	5.344.389,18	TP	5.344.389,18	FPV	0,00	TR	0,00
	Titolo 2	Spese in conto capitale							
		RS	0,00	PR	0,00	R	0,00	EP	0,00
		CP	0,00	PC	0,00	I	0,00	ECP	0,00
		CS	0,00	TP	0,00	FPV	0,00	TR	0,00
	Titolo 3	Spese per incremento attività finanziarie							
		RS	0,00	PR	0,00	R	0,00	EP	0,00
		CP	0,00	PC	0,00	I	0,00	ECP	0,00
		CS	0,00	TP	0,00	FPV	0,00	TR	0,00
Totale	Programma 06	Servizi ausiliari all'istruzione							
		RS	150.004,00	PR	150.004,00	R	0,00	EP	0,00
		CP	5.194.385,18	PC	5.194.385,18	I	5.194.385,18	ECP	0,00
		CS	5.344.389,18	TP	5.344.389,18	FPV	0,00	TR	0,00

CONTO DEL BILANCIO - GESTIONE DELLE SPESE

MISSIONE, PROGRAMMA, TITOLO	DENOMINAZIONE	RESIDUI PASSIVI AL 1/1/2016 (RS)		PAGAMENTI IN C/RESIDUI (PR)		RIACCERTAMENTO RESIDUI (R)		ECONOMIE DI COMPETENZA (ECP=CP-I-FPV)		RESIDUI PASSIVI DA ESERCIZI PRECEDENTI (EP=RS-PR+R)	
		PREVISIONI DEFINITIVE DI COMPETENZA (CP)		PAGAMENTI IN C/COMPETENZA (PC)		IMPEGNI (I)				RESIDUI PASSIVI DA ESERCIZIO DI COMPETENZA (EC=PC)	
		PREVISIONI DEFINITIVE DI CASSA (CS)		TOTALE PAGAMENTI (TP=PR+PC)		FONDO PLURIENNALE VINCOLATO (FPV)				TOTALE RESIDUI PASSIVI DA RIPORTARE (TR=EP+EC)	
0407	Programma 07	Diritto allo studio									
	Titolo 1	Spese correnti									
		RS	0,00	PR	0,00	R	0,00	EP	0,00		0,00
		CP	0,00	PC	0,00	I	0,00	ECP	0,00	EC	0,00
		CS	0,00	TP	0,00	FPV	0,00			TR	0,00
	Titolo 2	Spese in conto capitale									
		RS	0,00	PR	0,00	R	0,00	EP	0,00		0,00
		CP	0,00	PC	0,00	I	0,00	ECP	0,00	EC	0,00
		CS	0,00	TP	0,00	FPV	0,00			TR	0,00
	Titolo 3	Spese per incremento attività finanziarie									
		RS	0,00	PR	0,00	R	0,00	EP	0,00		0,00
		CP	0,00	PC	0,00	I	0,00	ECP	0,00	EC	0,00
		CS	0,00	TP	0,00	FPV	0,00			TR	0,00
Totale	Programma 07	Diritto allo studio									
		RS	0,00	PR	0,00	R	0,00	EP	0,00		0,00
		CP	0,00	PC	0,00	I	0,00	ECP	0,00	EC	0,00
		CS	0,00	TP	0,00	FPV	0,00			TR	0,00

CONTO DEL BILANCIO - GESTIONE DELLE SPESE

MISSIONE, PROGRAMMA, TITOLO	DENOMINAZIONE	RESIDUI PASSIVI AL 1/1/2016 (RS)		PAGAMENTI IN C/RESIDUI (PR)		RIACCERTAMENTO RESIDUI (R)		RESIDUI PASSIVI DA ESERCIZI PRECEDENTI (EP=RS-PR+R)		
		PREVISIONI DEFINITIVE DI COMPETENZA (CP)		PAGAMENTI IN C/COMPETENZA (PC)		IMPEGNI (I)		RESIDUI PASSIVI DA ESERCIZIO DI COMPETENZA (EC=PC- I+FPV)		
		PREVISIONI DEFINITIVE DI CASSA (CS)		TOTALE PAGAMENTI (TP=PR+PC)		FONDO PLURIENNALE VINCOLATO (FPV)		TOTALE RESIDUI PASSIVI DA RIPORTARE (TR=EP+EC)		
0408	Programma 08	<i>Politica regionale unitaria per l'istruzione e il diritto allo studio (solo per le Regioni)</i>								
	Titolo 1	Spese correnti	RS	1.875.728,01	PR	1.213.199,25	R	0,00	EP	662.528,76
			CP	6.439.563,59	PC	727.882,38	I	1.048.583,77	ECP	4.948.593,78
			CS	7.872.905,56	TP	1.941.081,63	FPV	442.386,04	TR	983.230,15
	Titolo 2	Spese in conto capitale	RS	0,00	PR	0,00	R	0,00	EP	0,00
			CP	3.898.065,71	PC	3.811.303,99	I	3.811.303,99	ECP	86.761,72
			CS	3.898.065,71	TP	3.811.303,99	FPV	0,00	TR	0,00
	Titolo 3	Spese per incremento attività finanziarie	RS	0,00	PR	0,00	R	0,00	EP	0,00
			CP	0,00	PC	0,00	I	0,00	ECP	0,00
			CS	0,00	TP	0,00	FPV	0,00	TR	0,00
	Totale	Politica regionale unitaria per l'istruzione e il diritto allo studio (solo per le Regioni)	RS	1.875.728,01	PR	1.213.199,25	R	0,00	EP	662.528,76
	Programma 08		CP	10.337.629,30	PC	4.539.186,37	I	4.859.887,76	ECP	5.035.355,50
			CS	11.770.971,27	TP	5.752.385,62	FPV	442.386,04	TR	983.230,15
	TOTALE MISSIONE 4	Istruzione e diritto allo studio	RS	43.183.922,01	PR	21.914.631,21	R	-1.016.728,39	EP	20.252.562,41
			CP	169.852.066,84	PC	77.611.316,52	I	132.110.230,91	ECP	33.652.300,78
			CS	210.501.290,67	TP	99.525.947,73	FPV	4.089.535,15	TR	74.751.476,80

CONTO DEL BILANCIO - GESTIONE DELLE SPESE

MISSIONE, PROGRAMMA, TITOLO	DENOMINAZIONE	RESIDUI PASSIVI AL 1/1/2016 (RS)		PAGAMENTI IN C/RESIDUI (PR)		RIACCERTAMENTO RESIDUI (R)		RESIDUI PASSIVI DA ESERCIZI PRECEDENTI (EP=RS-PR+R)		
		PREVISIONI DEFINITIVE DI COMPETENZA (CP)		PAGAMENTI IN C/COMPETENZA (PC)		IMPEGNI (I)		RESIDUI PASSIVI DA ESERCIZIO DI COMPETENZA (EC=I-PC)		
		PREVISIONI DEFINITIVE DI CASSA (CS)		TOTALE PAGAMENTI (TP=PR+PC)		FONDO PLURIENNALE VINCOLATO (FPV)		TOTALE RESIDUI PASSIVI DA RIPORTARE (TR=EP+EC)		
MISSIONE 5 Tutela e valorizzazione dei beni e delle attività culturali										
0501 Programma 01 Valorizzazione dei beni di interesse storico										
	Titolo 1	Spese correnti	RS	238.101,76	PR	168.101,76	R	0,00	EP	69.000,00
			CP	780.902,02	PC	414.798,42	I	496.058,42	ECP	217.343,60
			CS	951.503,78	TP	583.900,18	FPV	67.500,00	TR	150.260,00
	Titolo 2	Spese in conto capitale	RS	19.101.061,59	PR	9.625.604,95	R	-867.166,96	EP	8.608.289,68
			CP	6.546.571,37	PC	2.821.077,90	I	5.206.621,78	ECP	926.784,08
			CS	25.234.467,45	TP	12.446.682,85	FPV	413.165,51	TR	10.993.833,56
	Titolo 3	Spese per incremento attività finanziarie	RS	0,00	PR	0,00	R	0,00	EP	0,00
			CP	0,00	PC	0,00	I	0,00	ECP	0,00
			CS	0,00	TP	0,00	FPV	0,00	TR	0,00
Totale Programma 01	Valorizzazione dei beni di interesse storico		RS	19.338.163,35	PR	9.794.706,71	R	-867.166,96	EP	8.677.289,68
			CP	7.327.473,39	PC	3.235.876,32	I	5.702.680,20	ECP	1.144.127,68
			CS	26.185.971,23	TP	13.030.583,03	FPV	480.665,51	TR	11.144.093,56

CONTO DEL BILANCIO - GESTIONE DELLE SPESE

MISSIONE, PROGRAMMA, TITOLO	DENOMINAZIONE	RESIDUI PASSIVI AL 1/1/2016 (RS)		PAGAMENTI IN C/RESIDUI (PR)		RIACCERTAMENTO RESIDUI (R)		RESIDUI PASSIVI DA ESERCIZI PRECEDENTI (EP=RS-PR+R)	
		PREVISIONI DEFINITIVE DI COMPETENZA (CP)		PAGAMENTI IN C/COMPETENZA (PC)		IMPEGNI (I)		RESIDUI PASSIVI DA ESERCIZIO DI COMPETENZA (EC=I-PC)	
		PREVISIONI DEFINITIVE DI CASSA (CS)		TOTALE PAGAMENTI (TP=PR+PC)		FONDO PLURIENNALE VINCOLATO (FPV)		TOTALE RESIDUI PASSIVI DA RIPORTARE (TR=EP+EC)	
0502 Programma 02 Attività culturali e interventi diversi nel settore culturale									
Titolo 1 Spese correnti									
		RS	3.898.445,54	PR	3.869.517,40	R	-802,43	EP	28.125,71
		CP	33.944.679,63	PC	28.424.623,78	I	32.826.473,45	EC	4.401.849,67
		CS	37.070.879,39	TP	32.294.141,18	FPV	771.445,78	TR	4.429.975,38
Titolo 2 Spese in conto capitale									
		RS	3.237.102,21	PR	216.659,93	R	0,00	EP	3.020.442,28
		CP	2.709.358,86	PC	1.153.904,04	I	2.653.904,04	EC	1.500.000,00
		CS	5.917.932,88	TP	1.370.563,97	FPV	28.528,19	TR	4.520.442,28
Titolo 3 Spese per incremento attività finanziarie									
		RS	0,00	PR	0,00	R	0,00	EP	0,00
		CP	5.000.000,00	PC	0,00	I	0,00	EC	0,00
		CS	5.000.000,00	TP	0,00	FPV	0,00	TR	0,00
Totale Programma 02 Attività culturali e interventi diversi nel settore culturale									
		RS	7.135.547,75	PR	4.086.177,33	R	-802,43	EP	3.048.567,99
		CP	41.654.038,49	PC	29.576.527,82	I	35.480.377,49	EC	5.901.849,67
		CS	47.988.812,27	TP	33.664.705,15	FPV	799.973,97	TR	8.950.417,66

CONTO DEL BILANCIO - GESTIONE DELLE SPESE

MISSIONE, PROGRAMMA, TITOLO	DENOMINAZIONE	RESIDUI PASSIVI AL 1/1/2016 (RS)		PAGAMENTI IN C/RESIDUI (PR)		RIACCERTAMENTO RESIDUI (R)		RESIDUI PASSIVI DA ESERCIZI PRECEDENTI (EP=RS-PR+R)		
		PREVISIONI DEFINITIVE DI COMPETENZA (CP)		PAGAMENTI IN C/COMPETENZA (PC)		IMPEGNI (I)		RESIDUI PASSIVI DA ESERCIZIO DI COMPETENZA (EC=PC-IPV)		
		PREVISIONI DEFINITIVE DI CASSA (CS)		TOTALE PAGAMENTI (TP=PR+PC)		FONDO PLURIENNALE VINCOLATO (FPV)		TOTALE RESIDUI PASSIVI DA RIPORTARE (TR=EP+EC)		
0503	Programma 03	Politica regionale unitaria per la tutela dei beni e delle attività culturali (solo per le Regioni)								
	Titolo 1	Spese correnti								
		RS	0,00	PR	0,00	R	0,00	EP	0,00	
		CP	0,00	PC	0,00	I	0,00	EC	0,00	
		CS	0,00	TP	0,00	FPV	0,00	TR	0,00	
	Titolo 2	Spese in conto capitale								
		RS	3.673.684,71	PR	792.714,01	R	0,00	EP	2.880.970,70	
		CP	12.998.602,26	PC	11.273.388,01	I	11.651.163,18	EC	377.775,17	
		CS	16.672.286,97	TP	12.066.102,02	FPV	0,00	TR	3.258.745,87	
	Titolo 3	Spese per incremento attività finanziarie								
		RS	0,00	PR	0,00	R	0,00	EP	0,00	
		CP	0,00	PC	0,00	I	0,00	EC	0,00	
		CS	0,00	TP	0,00	FPV	0,00	TR	0,00	
	Totale Programma 03	Politica regionale unitaria per la tutela dei beni e delle attività culturali (solo per le Regioni)								
		RS	3.673.684,71	PR	792.714,01	R	0,00	EP	2.880.970,70	
		CP	12.998.602,26	PC	11.273.388,01	I	11.651.163,18	EC	377.775,17	
		CS	16.672.286,97	TP	12.066.102,02	FPV	0,00	TR	3.258.745,87	
	TOTALE MISSIONE 5	Tutela e valorizzazione dei beni e delle attività culturali								
		RS	30.148.395,81	PR	14.673.598,05	R	-867.969,39	EP	14.606.626,37	
		CP	61.980.114,14	PC	44.087.792,15	I	52.834.220,87	EC	8.746.428,72	
		CS	90.847.070,47	TP	58.761.390,20	FPV	1.280.639,48	TR	23.353.257,09	

CONTO DEL BILANCIO - GESTIONE DELLE SPESE

MISSIONE, PROGRAMMA, TITOLO	DENOMINAZIONE	RESIDUI PASSIVI AL 1/1/2016 (RS)		PAGAMENTI IN C/RESIDUI (PR)		RIACCERTAMENTO RESIDUI (R)		RESIDUI PASSIVI DA ESERCIZI PRECEDENTI (EP=RS-PR+R)		
		PREVISIONI DEFINITIVE DI COMPETENZA (CP)		PAGAMENTI IN C/COMPETENZA (PC)		IMPEGNI (I)		RESIDUI PASSIVI DA ESERCIZIO DI COMPETENZA (EC=PC-IPV)		
		PREVISIONI DEFINITIVE DI CASSA (CS)		TOTALE PAGAMENTI (TP=PR+PC)		FONDO PLURIENNALE VINCOLATO (FPV)		TOTALE RESIDUI PASSIVI DA RIPORTARE (TR=EP+EC)		
MISSIONE 6 Politiche giovanili, sport e tempo libero										
0601 Programma 01 Sport e tempo libero										
	Titolo 1	Spese correnti	RS	284.681,32	PR	275.746,32	R	-8.935,00	EP	0,00
			CP	3.335.938,79	PC	2.590.522,38	I	2.815.887,97	EC	225.365,59
			CS	3.188.882,82	TP	2.866.268,70	FPV	431.737,29	TR	225.365,59
	Titolo 2	Spese in conto capitale	RS	8.752.750,00	PR	4.201.589,97	R	-266.735,27	EP	4.284.414,76
			CP	1.537.500,00	PC	223.404,03	I	1.064.391,70	EC	840.987,67
			CS	9.817.141,70	TP	4.425.004,00	FPV	473.108,30	TR	5.125.402,43
	Titolo 3	Spese per incremento attività finanziarie	RS	0,00	PR	0,00	R	0,00	EP	0,00
			CP	0,00	PC	0,00	I	0,00	EC	0,00
			CS	0,00	TP	0,00	FPV	0,00	TR	0,00
	Totale	Programma 01 Sport e tempo libero	RS	9.037.431,32	PR	4.477.346,29	R	-275.670,27	EP	4.284.414,76
			CP	4.873.438,79	PC	2.813.926,41	I	3.880.279,67	EC	1.066.353,26
			CS	13.006.024,52	TP	7.291.272,70	FPV	904.845,59	TR	5.350.768,02

CONTO DEL BILANCIO - GESTIONE DELLE SPESE

MISSIONE, PROGRAMMA, TITOLO	DENOMINAZIONE	RESIDUI PASSIVI AL 1/1/2016 (RS)		PAGAMENTI IN C/RESIDUI (PR)		RIACCERTAMENTO RESIDUI (R)		ECONOMIE DI COMPETENZA (ECP=CP-I-FPV)		RESIDUI PASSIVI DA ESERCIZI PRECEDENTI (EP=RS-PR+R)	
		PREVISIONI DEFINITIVE DI COMPETENZA (CP)		PAGAMENTI IN C/COMPETENZA (PC)		IMPEGNI (I)				RESIDUI PASSIVI DA ESERCIZIO DI COMPETENZA (EC=I-PC)	
		PREVISIONI DEFINITIVE DI CASSA (CS)		TOTALE PAGAMENTI (TP=PR+PC)		FONDO PLURIENNALE VINCOLATO (FPV)				TOTALE RESIDUI PASSIVI DA RIPORTARE (TR=EP+EC)	
0602 Programma 02 Giovani											
Titolo 1 Spese correnti		RS	2.609.093,88	PR	2.606.437,38	R	-2.650,00			EP	6,50
		CP	24.240.595,80	PC	6.062.349,22	I	7.922.706,46	ECP	12.331.185,84	EC	1.860.357,24
		CS	25.515.466,18	TP	8.668.786,60	FPV	3.986.703,50			TR	1.860.363,74
Titolo 2 Spese in conto capitale		RS	0,00	PR	0,00	R	0,00			EP	0,00
		CP	0,00	PC	0,00	I	0,00	ECP	0,00	EC	0,00
		CS	0,00	TP	0,00	FPV	0,00			TR	0,00
Titolo 3 Spese per incremento attività finanziarie		RS	0,00	PR	0,00	R	0,00			EP	0,00
		CP	0,00	PC	0,00	I	0,00	ECP	0,00	EC	0,00
		CS	0,00	TP	0,00	FPV	0,00			TR	0,00
Totale Programma 02 Giovani											
		RS	2.609.093,88	PR	2.606.437,38	R	-2.650,00			EP	6,50
		CP	24.240.595,80	PC	6.062.349,22	I	7.922.706,46	ECP	12.331.185,84	EC	1.860.357,24
		CS	25.515.466,18	TP	8.668.786,60	FPV	3.986.703,50			TR	1.860.363,74

CONTO DEL BILANCIO - GESTIONE DELLE SPESE

MISSIONE, PROGRAMMA, TITOLO	DENOMINAZIONE	RESIDUI PASSIVI AL 1/1/2016 (RS)		PAGAMENTI IN C/RESIDUI (PR)		RIACCERTAMENTO RESIDUI (R)		RESIDUI PASSIVI DA ESERCIZI PRECEDENTI (EP=RS-PR+R)		
		PREVISIONI DEFINITIVE DI COMPETENZA (CP)		PAGAMENTI IN C/COMPETENZA (PC)		IMPEGNI (I)		RESIDUI PASSIVI DA ESERCIZIO DI COMPETENZA (EC=I-PC)		
		PREVISIONI DEFINITIVE DI CASSA (CS)		TOTALE PAGAMENTI (TP=PR+PC)		FONDO PLURIENNALE VINCOLATO (FPV)		TOTALE RESIDUI PASSIVI DA RIPORTARE (TR=EP+EC)		
0603	Programma 03	<i>Politica regionale unitaria per i giovani, lo sport e il tempo libero (solo per le Regioni)</i>								
	Titolo 1	Spese correnti								
		RS	0,00	PR	0,00	R	0,00	EP	0,00	
		CP	0,00	PC	0,00	I	0,00	EC	0,00	
		CS	0,00	TP	0,00	FPV	0,00	TR	0,00	
	Titolo 2	Spese in conto capitale								
		RS	0,00	PR	0,00	R	0,00	EP	0,00	
		CP	0,00	PC	0,00	I	0,00	EC	0,00	
		CS	0,00	TP	0,00	FPV	0,00	TR	0,00	
	Titolo 3	Spese per incremento attività finanziarie								
		RS	0,00	PR	0,00	R	0,00	EP	0,00	
		CP	0,00	PC	0,00	I	0,00	EC	0,00	
		CS	0,00	TP	0,00	FPV	0,00	TR	0,00	
Totale	Programma 03	RS	0,00	PR	0,00	R	0,00	EP	0,00	
		CP	0,00	PC	0,00	I	0,00	EC	0,00	
		CS	0,00	TP	0,00	FPV	0,00	TR	0,00	
TOTALE MISSIONE 6	Politiche giovanili, sport e tempo libero	RS	11.646.525,20	PR	7.083.783,67	R	-278.320,27	EP	4.284.421,26	
		CP	29.114.034,59	PC	8.876.275,63	I	11.802.986,13	EC	2.926.710,50	
		CS	38.521.490,70	TP	15.960.059,30	FPV	4.891.549,09	TR	7.211.131,76	

CONTO DEL BILANCIO - GESTIONE DELLE SPESE

MISSIONE, PROGRAMMA, TITOLO	DENOMINAZIONE	RESIDUI PASSIVI AL 1/1/2016 (RS)		PAGAMENTI IN C/RESIDUI (PR)		RIACCERTAMENTO RESIDUI (R)		RESIDUI PASSIVI DA ESERCIZI PRECEDENTI (EP=RS-PR+R)		
		PREVISIONI DEFINITIVE DI COMPETENZA (CP)		PAGAMENTI IN C/COMPETENZA (PC)		IMPEGNI (I)		RESIDUI PASSIVI DA ESERCIZIO DI COMPETENZA (EC=I-PC)		
		PREVISIONI DEFINITIVE DI CASSA (CS)		TOTALE PAGAMENTI (TP=PR+PC)		FONDO PLURIENNALE VINCOLATO (FPV)		TOTALE RESIDUI PASSIVI DA RIPORTARE (TR=EP+EC)		
MISSIONE 7 Turismo										
0701 Programma 01 Sviluppo e la valorizzazione del turismo										
	Titolo 1	Spese correnti	RS	905.966,76	PR	905.966,76	R	0,00	EP	0,00
			CP	10.417.410,19	PC	5.474.455,95	I	8.350.642,91	ECP	1.939.657,93
			CS	11.196.257,60	TP	6.380.422,71	FPV	127.109,35	TR	2.876.186,96
	Titolo 2	Spese in conto capitale	RS	27.600.551,03	PR	3.749.082,42	R	-1.472.249,21	EP	22.379.209,40
			CP	16.991.670,32	PC	3.668.034,27	I	5.638.034,27	ECP	7.617.882,05
			CS	44.532.221,35	TP	7.437.126,69	FPV	3.735.754,00	TR	24.329.209,40
	Titolo 3	Spese per incremento attività finanziarie	RS	0,00	PR	0,00	R	0,00	EP	0,00
			CP	0,00	PC	0,00	I	0,00	ECP	0,00
			CS	0,00	TP	0,00	FPV	0,00	TR	0,00
Totale Programma 01	Sviluppo e la valorizzazione del turismo		RS	28.506.517,79	PR	4.655.059,18	R	-1.472.249,21	EP	22.379.209,40
			CP	27.409.080,51	PC	9.162.490,22	I	13.988.677,18	ECP	9.657.539,98
			CS	55.728.488,95	TP	13.817.549,40	FPV	3.862.863,35	TR	27.205.396,36

CONTO DEL BILANCIO - GESTIONE DELLE SPESE

MISSIONE, PROGRAMMA, TITOLO	DENOMINAZIONE	RESIDUI PASSIVI AL 1/1/2016 (RS)		PAGAMENTI IN C/RESIDUI (PR)		RIACCERTAMENTO RESIDUI (R)		RESIDUI PASSIVI DA ESERCIZI PRECEDENTI (EP=RS-PR+R)		
		PREVISIONI DEFINITIVE DI COMPETENZA (CP)		PAGAMENTI IN C/COMPETENZA (PC)		IMPEGNI (I)		RESIDUI PASSIVI DA ESERCIZIO DI COMPETENZA (EC=I-PC)		
		PREVISIONI DEFINITIVE DI CASSA (CS)		TOTALE PAGAMENTI (TP=PR+PC)		FONDO PLURIENNALE VINCOLATO (FPV)		TOTALE RESIDUI PASSIVI DA RIPORTARE (TR=EP+EC)		
0702	Programma 02	<i>Politica regionale unitaria per il turismo (solo per le Regioni)</i>								
	Titolo 1	Spese correnti								
		RS	0,00	PR	0,00	R	0,00	EP	0,00	
		CP	0,00	PC	0,00	I	0,00	EC	0,00	
		CS	0,00	TP	0,00	FPV	0,00	TR	0,00	
	Titolo 2	Spese in conto capitale								
		RS	815.385,01	PR	244.860,06	R	-290.189,17	EP	280.335,78	
		CP	26.786.036,31	PC	20.931.111,58	I	21.320.010,92	EC	388.899,34	
		CS	22.718.990,52	TP	21.175.971,64	FPV	4.882.430,80	TR	669.235,12	
	Titolo 3	Spese per incremento attività finanziarie								
		RS	0,00	PR	0,00	R	0,00	EP	0,00	
		CP	0,00	PC	0,00	I	0,00	EC	0,00	
		CS	0,00	TP	0,00	FPV	0,00	TR	0,00	
	Totale	<i>Politica regionale unitaria per il turismo (solo per le</i>								
	Programma 02	<i>Regioni)</i>								
		RS	815.385,01	PR	244.860,06	R	-290.189,17	EP	280.335,78	
		CP	26.786.036,31	PC	20.931.111,58	I	21.320.010,92	EC	388.899,34	
		CS	22.718.990,52	TP	21.175.971,64	FPV	4.882.430,80	TR	669.235,12	
	TOTALE MISSIONE 7	Turismo								
		RS	28.321.902,80	PR	4.899.919,24	R	-1.762.438,38	EP	22.659.545,18	
		CP	54.195.116,82	PC	30.093.601,80	I	35.308.688,10	EC	5.215.086,30	
		CS	78.447.479,47	TP	34.993.521,04	FPV	8.745.294,15	TR	27.874.631,48	

CONTO DEL BILANCIO - GESTIONE DELLE SPESE

MISSIONE, PROGRAMMA, TITOLO	DENOMINAZIONE	RESIDUI PASSIVI AL 1/1/2016 (RS)		PAGAMENTI IN C/RESIDUI (PR)		RIACCERTAMENTO RESIDUI (R)		RESIDUI PASSIVI DA ESERCIZI PRECEDENTI (EP=RS-PR+R)		
		PREVISIONI DEFINITIVE DI COMPETENZA (CP)		PAGAMENTI IN C/COMPETENZA (PC)		IMPEGNI (I)		RESIDUI PASSIVI DA ESERCIZIO DI COMPETENZA (EC=I-PC)		
		PREVISIONI DEFINITIVE DI CASSA (CS)		TOTALE PAGAMENTI (TP=PR+PC)		FONDO PLURIENNALE VINCOLATO (FPV)		TOTALE RESIDUI PASSIVI DA RIPORTARE (TR=EP+EC)		
MISSIONE 8 <i>Assetto del territorio ed edilizia abitativa</i>										
0801 Programma 01 <i>Urbanistica e assetto del territorio</i>										
	Titolo 1	Spese correnti	RS	19.974,85	PR	19.974,85	R	0,00	EP	0,00
			CP	3.520.770,36	PC	870.168,89	I	1.416.679,51	ECP	479.542,45
			CS	2.696.196,81	TP	890.143,74	FPV	1.624.548,40	TR	546.510,62
	Titolo 2	Spese in conto capitale	RS	14.703.745,35	PR	955.133,50	R	0,00	EP	13.748.611,85
			CP	5.034.817,24	PC	541.981,86	I	981.350,39	ECP	815.112,45
			CS	19.730.693,35	TP	1.497.115,36	FPV	3.238.354,40	TR	14.187.980,38
	Titolo 3	Spese per incremento attività finanziarie	RS	0,00	PR	0,00	R	0,00	EP	0,00
			CP	0,00	PC	0,00	I	0,00	ECP	0,00
			CS	0,00	TP	0,00	FPV	0,00	TR	0,00
Totale	Programma 01	Urbanistica e assetto del territorio	RS	14.723.720,20	PR	975.108,35	R	0,00	EP	13.748.611,85
			CP	8.555.587,60	PC	1.412.150,75	I	2.398.029,90	ECP	1.294.654,90
			CS	22.426.890,16	TP	2.387.259,10	FPV	4.862.902,80	TR	14.734.491,00

CONTO DEL BILANCIO - GESTIONE DELLE SPESE

MISSIONE, PROGRAMMA, TITOLO	DENOMINAZIONE	RESIDUI PASSIVI AL 1/1/2016 (RS)		PAGAMENTI IN C/RESIDUI (PR)		RIACCERTAMENTO RESIDUI (R)		RESIDUI PASSIVI DA ESERCIZI PRECEDENTI (EP=RS-PR+R)	
		PREVISIONI DEFINITIVE DI COMPETENZA (CP)		PAGAMENTI IN C/COMPETENZA (PC)		IMPEGNI (I)		RESIDUI PASSIVI DA ESERCIZIO DI COMPETENZA (EC=I-PC)	
		PREVISIONI DEFINITIVE DI CASSA (CS)		TOTALE PAGAMENTI (TP=PR+PC)		FONDO PLURIENNALE VINCOLATO (FPV)		TOTALE RESIDUI PASSIVI DA RIPORTARE (TR=EP+EC)	
0802	Programma 02	<i>Edilizia residenziale pubblica e locale e piani di edilizia economico-popolare</i>							
	Titolo 1	Spese correnti							
		RS	1.000,00	PR	0,00	R	0,00	EP	1.000,00
		CP	4.000,00	PC	0,00	I	4.000,00	EC	4.000,00
		CS	5.000,00	TP	0,00	FPV	0,00	TR	5.000,00
	Titolo 2	Spese in conto capitale							
		RS	20.315.087,65	PR	19.916.337,65	R	0,00	EP	398.750,00
		CP	261.330.264,01	PC	14.130.438,62	I	24.887.013,39	EC	10.752.574,77
		CS	257.900.161,89	TP	34.046.776,27	FPV	23.745.189,77	TR	11.151.324,77
	Titolo 3	Spese per incremento attività finanziarie							
		RS	0,00	PR	0,00	R	0,00	EP	0,00
		CP	0,00	PC	0,00	I	0,00	EC	0,00
		CS	0,00	TP	0,00	FPV	0,00	TR	0,00
Totale	Programma 02	<i>Edilizia residenziale pubblica e locale e piani di edilizia economico-popolare</i>							
		RS	20.316.087,65	PR	19.916.337,65	R	0,00	EP	398.750,00
		CP	261.334.264,01	PC	14.130.438,62	I	24.887.013,39	EC	10.756.574,77
		CS	257.905.161,89	TP	34.046.776,27	FPV	23.745.189,77	TR	11.156.324,77

CONTO DEL BILANCIO - GESTIONE DELLE SPESE

MISSIONE, PROGRAMMA, TITOLO	DENOMINAZIONE	RESIDUI PASSIVI AL 1/1/2016 (RS)		PAGAMENTI IN C/RESIDUI (PR)		RIACCERTAMENTO RESIDUI (R)		RESIDUI PASSIVI DA ESERCIZI PRECEDENTI (EP=RS-PR+R)		
		PREVISIONI DEFINITIVE DI COMPETENZA (CP)		PAGAMENTI IN C/COMPETENZA (PC)		IMPEGNI (I)		RESIDUI PASSIVI DA ESERCIZIO DI COMPETENZA (EC=I-PC)		
		PREVISIONI DEFINITIVE DI CASSA (CS)		TOTALE PAGAMENTI (TP=PR+PC)		FONDO PLURIENNALE VINCOLATO (FPV)		TOTALE RESIDUI PASSIVI DA RIPORTARE (TR=EP+EC)		
0803	Programma 03	<i>Politica regionale unitaria per l'assetto del territorio e l'edilizia abitativa (solo per le Regioni)</i>								
	Titolo 1	Spese correnti								
		RS	0,00	PR	0,00	R	0,00	EP	0,00	
		CP	25.447,92	PC	0,00	I	0,00	ECP	25.447,92	
		CS	25.447,92	TP	0,00	FPV	0,00	TR	0,00	
	Titolo 2	Spese in conto capitale								
		RS	0,00	PR	0,00	R	0,00	EP	0,00	
		CP	186.879,40	PC	0,00	I	0,00	ECP	186.879,40	
		CS	186.879,40	TP	0,00	FPV	0,00	TR	0,00	
	Titolo 3	Spese per incremento attività finanziarie								
		RS	0,00	PR	0,00	R	0,00	EP	0,00	
		CP	0,00	PC	0,00	I	0,00	ECP	0,00	
		CS	0,00	TP	0,00	FPV	0,00	TR	0,00	
Totale	Programma 03	RS	0,00	PR	0,00	R	0,00	EP	0,00	
		CP	212.327,32	PC	0,00	I	0,00	ECP	212.327,32	
		CS	212.327,32	TP	0,00	FPV	0,00	TR	0,00	
TOTALE MISSIONE 8	Assetto del territorio ed edilizia abitativa	RS	35.039.807,85	PR	20.891.446,00	R	0,00	EP	14.148.361,85	
		CP	270.102.178,93	PC	15.542.589,37	I	27.285.043,29	ECP	214.209.043,07	
		CS	280.544.379,37	TP	36.434.035,37	FPV	28.608.092,57	TR	25.890.815,77	

CONTO DEL BILANCIO - GESTIONE DELLE SPESE

MISSIONE, PROGRAMMA, TITOLO	DENOMINAZIONE	RESIDUI PASSIVI AL 1/1/2016 (RS)		PAGAMENTI IN C/RESIDUI (PR)		RIACCERTAMENTO RESIDUI (R)		ECONOMIE DI COMPETENZA (ECP=CP-I-FPV)		RESIDUI PASSIVI DA ESERCIZI PRECEDENTI (EP=RS-PR+R)	
		PREVISIONI DEFINITIVE DI COMPETENZA (CP)		PAGAMENTI IN C/COMPETENZA (PC)		IMPEGNI (I)				RESIDUI PASSIVI DA ESERCIZIO DI COMPETENZA (EC=I-PC)	
		PREVISIONI DEFINITIVE DI CASSA (CS)		TOTALE PAGAMENTI (TP=PR+PC)		FONDO PLURIENNALE VINCOLATO (FPV)				TOTALE RESIDUI PASSIVI DA RIPORTARE (TR=EP+EC)	
MISSIONE 9 Sviluppo sostenibile e tutela del territorio e dell'ambiente											
0901 Programma 01 Difesa del suolo											
	Titolo 1	Spese correnti	RS	1.314.746,28	PR	1.122.477,11	R	-42.871,99		EP	149.397,18
			CP	18.625.583,44	PC	7.859.977,43	I	11.079.457,46	ECP	EC	3.219.480,03
			CS	19.538.212,10	TP	8.982.454,54	FPV	408.317,62		TR	3.368.877,21
	Titolo 2	Spese in conto capitale	RS	72.882.758,02	PR	29.870.263,16	R	-5.931.405,54		EP	37.081.089,32
			CP	180.191.667,17	PC	34.952.334,07	I	82.130.792,05	ECP	EC	47.178.457,98
			CS	240.256.696,67	TP	64.822.597,23	FPV	16.745.329,04		TR	84.259.547,30
	Titolo 3	Spese per incremento attività finanziarie	RS	0,00	PR	0,00	R	0,00		EP	0,00
			CP	2.200.000,00	PC	0,00	I	0,00	ECP	EC	0,00
			CS	2.200.000,00	TP	0,00	FPV	0,00		TR	0,00
	Totale Programma 01	Difesa del suolo	RS	74.197.504,30	PR	30.992.740,27	R	-5.974.277,53		EP	37.230.486,50
			CP	201.017.250,61	PC	42.812.311,50	I	93.210.249,51	ECP	EC	50.397.938,01
			CS	261.994.908,77	TP	73.805.051,77	FPV	17.153.646,66		TR	87.628.424,51

CONTO DEL BILANCIO - GESTIONE DELLE SPESE

MISSIONE, PROGRAMMA, TITOLO	DENOMINAZIONE	RESIDUI PASSIVI AL 1/1/2016 (RS)		PAGAMENTI IN C/RESIDUI (PR)		RIACCERTAMENTO RESIDUI (R)		RESIDUI PASSIVI DA ESERCIZI PRECEDENTI (EP=RS-PR+R)		
		PREVISIONI DEFINITIVE DI COMPETENZA (CP)		PAGAMENTI IN C/COMPETENZA (PC)		IMPEGNI (I)		RESIDUI PASSIVI DA ESERCIZIO DI COMPETENZA (EC=I-PC)		
		PREVISIONI DEFINITIVE DI CASSA (CS)		TOTALE PAGAMENTI (TP=PR+PC)		FONDO PLURIENNALE VINCOLATO (FPV)		TOTALE RESIDUI PASSIVI DA RIPORTARE (TR=EP+EC)		
0902	Programma 02	Tutela, valorizzazione e recupero ambientale								
	Titolo 1	Spese correnti								
		RS	983.720,56	PR	803.587,98	R	-63.781,47	EP	116.351,11	
		CP	5.604.476,73	PC	971.337,89	I	1.589.110,00	ECP	3.968.551,61	
		CS	6.541.382,17	TP	1.774.925,87	FPV	46.815,12	TR	734.123,22	
	Titolo 2	Spese in conto capitale								
		RS	11.933.576,18	PR	1.031.837,61	R	-572.252,09	EP	10.329.486,48	
		CP	15.382.761,79	PC	1.993.810,08	I	3.633.084,79	ECP	7.720.978,34	
		CS	26.243.000,21	TP	3.025.647,69	FPV	4.028.698,66	TR	11.968.761,19	
	Titolo 3	Spese per incremento attività finanziarie								
		RS	0,00	PR	0,00	R	0,00	EP	0,00	
		CP	0,00	PC	0,00	I	0,00	ECP	0,00	
		CS	0,00	TP	0,00	FPV	0,00	TR	0,00	
Totale	Programma 02	Tutela, valorizzazione e recupero ambientale								
		RS	12.917.296,74	PR	1.835.425,59	R	-636.033,56	EP	10.445.337,59	
		CP	20.987.238,52	PC	2.965.147,97	I	5.222.194,79	ECP	11.689.529,95	
		CS	32.784.382,38	TP	4.800.573,56	FPV	4.075.513,78	TR	12.702.884,41	

CONTO DEL BILANCIO - GESTIONE DELLE SPESE

MISSIONE, PROGRAMMA, TITOLO	DENOMINAZIONE	RESIDUI PASSIVI AL 1/1/2016 (RS)		PAGAMENTI IN C/RESIDUI (PR)		RIACCERTAMENTO RESIDUI (R)		RESIDUI PASSIVI DA ESERCIZI PRECEDENTI (EP=RS-PR+R)		
		PREVISIONI DEFINITIVE DI COMPETENZA (CP)		PAGAMENTI IN C/COMPETENZA (PC)		IMPEGNI (I)		RESIDUI PASSIVI DA ESERCIZIO DI COMPETENZA (EC=I-PC)		
		PREVISIONI DEFINITIVE DI CASSA (CS)		TOTALE PAGAMENTI (TP=PR+PC)		FONDO PLURIENNALE VINCOLATO (FPV)		TOTALE RESIDUI PASSIVI DA RIPORTARE (TR=EP+EC)		
0903	Programma 03	Rifiuti								
	Titolo 1	Spese correnti								
		RS	252.563,90	PR	248.101,04	R	-148,86	EP	4.314,00	
		CP	5.118.794,50	PC	2.030.905,00	I	4.232.830,53	EC	2.201.925,53	
		CS	5.337.198,40	TP	2.279.006,04	FPV	34.160,00	TR	2.206.239,53	
	Titolo 2	Spese in conto capitale								
		RS	40.720,452,19	PR	6.615,255,99	R	-48,83	EP	34.105,147,37	
		CP	91.042,37	PC	0,00	I	0,00	EC	0,00	
		CS	40.811,494,56	TP	6.615,255,99	FPV	0,00	TR	34.105,147,37	
	Titolo 3	Spese per incremento attività finanziarie								
		RS	0,00	PR	0,00	R	0,00	EP	0,00	
		CP	0,00	PC	0,00	I	0,00	EC	0,00	
		CS	0,00	TP	0,00	FPV	0,00	TR	0,00	
Totale	Programma 03	Rifiuti								
		RS	40.973,016,09	PR	6.863,357,03	R	-197,69	EP	34.109,461,37	
		CP	5.209,836,87	PC	2.030,905,00	I	4.232,830,53	EC	2.201,925,53	
		CS	46.148,692,96	TP	8.894,262,03	FPV	34,160,00	TR	36.311,386,90	

CONTO DEL BILANCIO - GESTIONE DELLE SPESE

MISSIONE, PROGRAMMA, TITOLO	DENOMINAZIONE	RESIDUI PASSIVI AL 1/1/2016 (RS)		PAGAMENTI IN C/RESIDUI (PR)		RIACCERTAMENTO RESIDUI (R)		ECONOMIE DI COMPETENZA (ECP=CP-I-FPV)		RESIDUI PASSIVI DA ESERCIZI PRECEDENTI (EP=RS-PR+R)	
		PREVISIONI DEFINITIVE DI COMPETENZA (CP)		PAGAMENTI IN C/COMPETENZA (PC)		IMPEGNI (I)				RESIDUI PASSIVI DA ESERCIZIO DI COMPETENZA (EC=I-PC)	
		PREVISIONI DEFINITIVE DI CASSA (CS)		TOTALE PAGAMENTI (TP=PR+PC)		FONDO PLURIENNALE VINCOLATO (FPV)				TOTALE RESIDUI PASSIVI DA RIPORTARE (TR=EP+EC)	
0904 Programma 04 Servizio idrico integrato											
Titolo 1 Spese correnti											
		RS	210,00	PR	210,00	R	0,00			EP	0,00
		CP	31.206,73	PC	8.977,62	I	8.977,62	ECP	22.229,11	EC	0,00
		CS	31.416,73	TP	9.187,62	FPV	0,00			TR	0,00
Titolo 2 Spese in conto capitale											
		RS	39.844.834,70	PR	8.011.499,17	R	-7.000.000,00			EP	24.833.335,53
		CP	15.448.757,21	PC	0,00	I	703.000,00	ECP	10.315.028,57	EC	703.000,00
		CS	55.293.591,91	TP	8.011.499,17	FPV	4.430.728,64			TR	25.536.335,53
Titolo 3 Spese per incremento attività finanziarie											
		RS	0,00	PR	0,00	R	0,00			EP	0,00
		CP	0,00	PC	0,00	I	0,00	ECP	0,00	EC	0,00
		CS	0,00	TP	0,00	FPV	0,00			TR	0,00
Totale Programma 04 Servizio idrico integrato											
		RS	39.845.044,70	PR	8.011.709,17	R	-7.000.000,00			EP	24.833.335,53
		CP	15.479.963,94	PC	8.977,62	I	711.977,62	ECP	10.337.257,68	EC	703.000,00
		CS	55.325.008,64	TP	8.020.686,79	FPV	4.430.728,64			TR	25.536.335,53

CONTO DEL BILANCIO - GESTIONE DELLE SPESE

MISSIONE, PROGRAMMA, TITOLO	DENOMINAZIONE	RESIDUI PASSIVI AL 1/1/2016 (RS)		PAGAMENTI IN C/RESIDUI (PR)		RIACCERTAMENTO RESIDUI (R)		ECONOMIE DI COMPETENZA (ECP=CP-I-FPV)		RESIDUI PASSIVI DA ESERCIZI PRECEDENTI (EP=RS-PR+R)	
		PREVISIONI DEFINITIVE DI COMPETENZA (CP)		PAGAMENTI IN C/COMPETENZA (PC)		IMPEGNI (I)				RESIDUI PASSIVI DA ESERCIZIO DI COMPETENZA (EC=I-PC)	
		PREVISIONI DEFINITIVE DI CASSA (CS)		TOTALE PAGAMENTI (TP=PR+PC)		FONDO PLURIENNALE VINCOLATO (FPV)				TOTALE RESIDUI PASSIVI DA RIPORTARE (TR=EP+EC)	
0905 Programma 05 Aree protette, parchi naturali, protezione naturalistica e forestazione											
Titolo 1 Spese correnti											
		RS	270.255,64	PR	267.349,64	R	-6,00			EP	2.900,00
		CP	4.061.088,20	PC	3.337.697,87	I	3.402.697,87	ECP	620.390,33	EC	65.000,00
		CS	4.293.343,84	TP	3.605.047,51	FPV	38.000,00			TR	67.900,00
Titolo 2 Spese in conto capitale											
		RS	2.646.759,89	PR	554.823,08	R	-177.250,72			EP	1.914.686,09
		CP	196.161,46	PC	0,00	I	0,00	ECP	196.161,46	EC	0,00
		CS	2.842.921,35	TP	554.823,08	FPV	0,00			TR	1.914.686,09
Titolo 3 Spese per incremento attività finanziarie											
		RS	0,00	PR	0,00	R	0,00			EP	0,00
		CP	0,00	PC	0,00	I	0,00	ECP	0,00	EC	0,00
		CS	0,00	TP	0,00	FPV	0,00			TR	0,00
Totale											
Programma 05 Aree protette, parchi naturali, protezione naturalistica e forestazione											
		RS	2.917.015,53	PR	822.172,72	R	-177.256,72			EP	1.917.586,09
		CP	4.257.249,66	PC	3.337.697,87	I	3.402.697,87	ECP	816.551,79	EC	65.000,00
		CS	7.136.265,19	TP	4.159.870,59	FPV	38.000,00			TR	1.982.586,09

CONTO DEL BILANCIO - GESTIONE DELLE SPESE

MISSIONE, PROGRAMMA, TITOLO	DENOMINAZIONE	RESIDUI PASSIVI AL 1/1/2016 (RS)		PAGAMENTI IN C/RESIDUI (PR)		RIACCERTAMENTO RESIDUI (R)		ECONOMIE DI COMPETENZA (ECP=CP-I-FPV)		RESIDUI PASSIVI DA ESERCIZI PRECEDENTI (EP=RS-PR+R)	
		PREVISIONI DEFINITIVE DI COMPETENZA (CP)		PAGAMENTI IN C/COMPETENZA (PC)		IMPEGNI (I)				RESIDUI PASSIVI DA ESERCIZIO DI COMPETENZA (EC=I-PC)	
		PREVISIONI DEFINITIVE DI CASSA (CS)		TOTALE PAGAMENTI (TP=PR+PC)		FONDO PLURIENNALE VINCOLATO (FPV)				TOTALE RESIDUI PASSIVI DA RIPORTARE (TR=EP+EC)	
0906	Programma 06	Tutela e valorizzazione delle risorse idriche									
	Titolo 1	Spese correnti									
		RS	42.000,00	PR	42.000,00	R	0,00			EP	0,00
		CP	419.909,08	PC	24.500,00	I	101.244,60	ECP	318.664,48	EC	76.744,60
		CS	461.909,08	TP	66.500,00	FPV	0,00			TR	76.744,60
	Titolo 2	Spese in conto capitale									
		RS	4.989.000,00	PR	0,00	R	0,00			EP	4.989.000,00
		CP	58.525.220,66	PC	346.183,53	I	12.822.913,91	ECP	35.793.977,64	EC	12.476.730,38
		CS	62.880.920,66	TP	346.183,53	FPV	9.908.329,11			TR	17.465.730,38
	Titolo 3	Spese per incremento attività finanziarie									
		RS	0,00	PR	0,00	R	0,00			EP	0,00
		CP	0,00	PC	0,00	I	0,00	ECP	0,00	EC	0,00
		CS	0,00	TP	0,00	FPV	0,00			TR	0,00
Totale	Programma 06	Tutela e valorizzazione delle risorse idriche									
		RS	5.031.000,00	PR	42.000,00	R	0,00			EP	4.989.000,00
		CP	58.945.129,74	PC	370.683,53	I	12.924.158,51	ECP	36.112.642,12	EC	12.553.474,98
		CS	63.342.829,74	TP	412.683,53	FPV	9.908.329,11			TR	17.542.474,98

CONTO DEL BILANCIO - GESTIONE DELLE SPESE

MISSIONE, PROGRAMMA, TITOLO	DENOMINAZIONE	RESIDUI PASSIVI AL 1/1/2016 (RS)		PAGAMENTI IN C/RESIDUI (PR)		RIACCERTAMENTO RESIDUI (R)		ECONOMIE DI COMPETENZA (ECP=CP-I-FPV)		RESIDUI PASSIVI DA ESERCIZI PRECEDENTI (EP=RS-PR+R)	
		PREVISIONI DEFINITIVE DI COMPETENZA (CP)		PAGAMENTI IN C/COMPETENZA (PC)		IMPEGNI (I)				RESIDUI PASSIVI DA ESERCIZIO DI COMPETENZA (EC=I-PC)	
		PREVISIONI DEFINITIVE DI CASSA (CS)		TOTALE PAGAMENTI (TP=PR+PC)		FONDO PLURIENNALE VINCOLATO (FPV)				TOTALE RESIDUI PASSIVI DA RIPORTARE (TR=EP+EC)	
0907	Programma 07	Sviluppo sostenibile territorio montano piccoli Comuni									
	Titolo 1	Spese correnti									
		RS	0,00	PR	0,00	R	0,00			EP	0,00
		CP	0,00	PC	0,00	I	0,00	ECP		EC	0,00
		CS	0,00	TP	0,00	FPV	0,00			TR	0,00
	Titolo 2	Spese in conto capitale									
		RS	6.223.337,00	PR	2.090.889,90	R	-16.135,57			EP	4.116.311,53
		CP	2.800.380,87	PC	617.064,94	I	774.927,17	ECP		EC	157.862,23
		CS	7.100.942,53	TP	2.707.954,84	FPV	1.922.775,34			TR	4.274.173,76
	Titolo 3	Spese per incremento attività finanziarie									
		RS	0,00	PR	0,00	R	0,00			EP	0,00
		CP	1.000.000,00	PC	0,00	I	0,00	ECP	1.000.000,00	EC	0,00
		CS	1.000.000,00	TP	0,00	FPV	0,00			TR	0,00
Totale	Programma 07	Sviluppo sostenibile territorio montano piccoli Comuni									
		RS	6.223.337,00	PR	2.090.889,90	R	-16.135,57			EP	4.116.311,53
		CP	3.800.380,87	PC	617.064,94	I	774.927,17	ECP	1.102.678,36	EC	157.862,23
		CS	8.100.942,53	TP	2.707.954,84	FPV	1.922.775,34			TR	4.274.173,76

CONTO DEL BILANCIO - GESTIONE DELLE SPESE

MISSIONE, PROGRAMMA, TITOLO	DENOMINAZIONE	RESIDUI PASSIVI AL 1/1/2016 (RS)		PAGAMENTI IN C/RESIDUI (PR)		RIACCERTAMENTO RESIDUI (R)		ECONOMIE DI COMPETENZA (ECP=CP-I-FPV)		RESIDUI PASSIVI DA ESERCIZI PRECEDENTI (EP=RS-PR+R)		
		PREVISIONI DEFINITIVE DI COMPETENZA (CP)		PAGAMENTI IN C/COMPETENZA (PC)		IMPEGNI (I)				RESIDUI PASSIVI DA ESERCIZIO DI COMPETENZA (EC=I-PC)		
		PREVISIONI DEFINITIVE DI CASSA (CS)		TOTALE PAGAMENTI (TP=PR+PC)		FONDO PLURIENNALE VINCOLATO (FPV)				TOTALE RESIDUI PASSIVI DA RIPORTARE (TR=EP+EC)		
0908	Programma 08	Qualità dell'aria e riduzione dell'inquinamento										
	Titolo 1	Spese correnti	RS	328.535,41	PR	164.535,41	R	0,00			EP	164.000,00
			CP	3.908.620,77	PC	2.668.202,60	I	3.133.218,14	ECP	775.402,63	EC	465.015,54
			CS	4.237.156,18	TP	2.832.738,01	FPV	0,00			TR	629.015,54
	Titolo 2	Spese in conto capitale	RS	9.489.788,48	PR	2.600.909,37	R	-52.350,16			EP	6.836.528,95
			CP	3.727.901,57	PC	686.822,51	I	2.336.637,58	ECP	1.391.263,99	EC	1.649.815,07
			CS	13.217.690,05	TP	3.287.731,88	FPV	0,00			TR	8.486.344,02
	Titolo 3	Spese per incremento attività finanziarie	RS	0,00	PR	0,00	R	0,00			EP	0,00
			CP	0,00	PC	0,00	I	0,00	ECP	0,00	EC	0,00
			CS	0,00	TP	0,00	FPV	0,00			TR	0,00
Totale	Programma 08	Qualità dell'aria e riduzione dell'inquinamento	RS	9.818.323,89	PR	2.765.444,78	R	-52.350,16			EP	7.000.528,95
			CP	7.636.522,34	PC	3.355.025,11	I	5.469.855,72	ECP	2.166.666,62	EC	2.114.830,61
			CS	17.454.846,23	TP	6.120.469,89	FPV	0,00			TR	9.115.359,56

CONTO DEL BILANCIO - GESTIONE DELLE SPESE

MISSIONE, PROGRAMMA, TITOLO	DENOMINAZIONE	RESIDUI PASSIVI AL 1/1/2016 (RS)		PAGAMENTI IN C/RESIDUI (PR)		RIACCERTAMENTO RESIDUI (R)		RESIDUI PASSIVI DA ESERCIZI PRECEDENTI (EP=RS-PR+R)		
		PREVISIONI DEFINITIVE DI COMPETENZA (CP)		PAGAMENTI IN C/COMPETENZA (PC)		IMPEGNI (I)		RESIDUI PASSIVI DA ESERCIZIO DI COMPETENZA (EC=I-PC)		
		PREVISIONI DEFINITIVE DI CASSA (CS)		TOTALE PAGAMENTI (TP=PR+PC)		FONDO PLURIENNALE VINCOLATO (FPV)		TOTALE RESIDUI PASSIVI DA RIPORTARE (TR=EP+EC)		
0909	Programma 09	<i>Politica regionale unitaria per lo sviluppo sostenibile e la tutela del territorio e l'ambiente (solo per le Regioni)</i>								
	Titolo 1	Spese correnti								
		RS	0,00	PR	0,00	R	0,00	EP	0,00	
		CP	457.822,49	PC	377.469,91	I	377.469,91	ECP	80.352,58	
		CS	457.822,49	TP	377.469,91	FPV	0,00	TR	0,00	
	Titolo 2	Spese in conto capitale								
		RS	7.266.139,14	PR	5.013.484,69	R	-1.395.583,89	EP	57.070,56	
		CP	24.627.790,32	PC	23.049.258,02	I	23.049.258,02	ECP	1.578.532,30	
		CS	31.893.929,46	TP	28.862.742,71	FPV	0,00	TR	57.070,56	
	Titolo 3	Spese per incremento attività finanziarie								
		RS	0,00	PR	0,00	R	0,00	EP	0,00	
		CP	0,00	PC	0,00	I	0,00	ECP	0,00	
		CS	0,00	TP	0,00	FPV	0,00	TR	0,00	
	Totale	<i>Politica regionale unitaria per lo sviluppo sostenibile e la tutela del territorio e l'ambiente (solo per le Regioni)</i>								
		RS	7.266.139,14	PR	5.813.484,69	R	-1.395.583,89	EP	57.070,56	
		CP	25.085.612,81	PC	23.426.727,93	I	23.426.727,93	ECP	1.658.884,88	
		CS	32.351.751,95	TP	29.240.212,62	FPV	0,00	TR	57.070,56	
	TOTALE MISSIONE 9	<i>Sviluppo sostenibile e tutela del territorio e dell'ambiente</i>								
		RS	199.188.677,39	PR	59.237.224,15	R	-15.251.835,12	EP	124.699.618,12	
		CP	342.419.185,38	PC	78.924.541,47	I	149.375.619,65	ECP	155.480.412,18	
		CS	524.639.628,39	TP	138.161.765,62	FPV	37.563.153,53	TR	195.150.696,30	

CONTO DEL BILANCIO - GESTIONE DELLE SPESE

MISSIONE, PROGRAMMA, TITOLO	DENOMINAZIONE	RESIDUI PASSIVI AL 1/1/2016 (RS)		PAGAMENTI IN C/RESIDUI (PR)		RIACCERTAMENTO RESIDUI (R)		RESIDUI PASSIVI DA ESERCIZI PRECEDENTI (EP=RS-PR+R)		
		PREVISIONI DEFINITIVE DI COMPETENZA (CP)		PAGAMENTI IN C/COMPETENZA (PC)		IMPEGNI (I)		RESIDUI PASSIVI DA ESERCIZIO DI COMPETENZA (EC=I-PC)		
		PREVISIONI DEFINITIVE DI CASSA (CS)		TOTALE PAGAMENTI (TP=PR+PC)		FONDO PLURIENNALE VINCOLATO (FPV)		TOTALE RESIDUI PASSIVI DA RIPORTARE (TR=EP+EC)		
MISSIONE 10 Trasporti e diritto alla mobilità										
1001 Programma 01 Trasporto ferroviario										
	Titolo 1	Spese correnti	RS	117.495.331,38	PR	117.490.856,23	R	0,00	EP	4.473,15
			CP	301.832.246,10	PC	220.066.851,95	I	288.340.069,07	ECP	13.482.177,03
			CS	419.327.577,48	TP	337.557.710,18	FPV	0,00	TR	68.277.690,27
	Titolo 2	Spese in conto capitale	RS	43.879.949,16	PR	454.043,82	R	0,00	EP	43.425.905,34
			CP	31.113.381,91	PC	1.801.171,88	I	2.729.402,99	ECP	1.372.246,46
			CS	66.998.593,37	TP	2.255.215,70	FPV	27.011.732,46	TR	44.354.136,45
	Titolo 3	Spese per incremento attività finanziarie	RS	1.891,00	PR	1.891,00	R	0,00	EP	0,00
			CP	0,00	PC	0,00	I	0,00	ECP	0,00
			CS	1.891,00	TP	1.891,00	FPV	0,00	TR	0,00
	Totale Programma 01	Trasporto ferroviario	RS	161.377.171,54	PR	117.946.793,05	R	0,00	EP	43.430.375,49
			CP	332.345.628,01	PC	221.868.023,83	I	291.069.472,06	ECP	14.864.423,49
			CS	486.328.061,85	TP	339.814.816,88	FPV	27.011.732,46	TR	112.631.626,72

CONTO DEL BILANCIO - GESTIONE DELLE SPESE

MISSIONE, PROGRAMMA, TITOLO	DENOMINAZIONE	RESIDUI PASSIVI AL 1/1/2016 (RS)		PAGAMENTI IN C/RESIDUI (PR)		RIACCERTAMENTO RESIDUI (R)		RESIDUI PASSIVI DA ESERCIZI PRECEDENTI (EP=RS-PR+R)		
		PREVISIONI DEFINITIVE DI COMPETENZA (CP)		PAGAMENTI IN C/COMPETENZA (PC)		IMPEGNI (I)		RESIDUI PASSIVI DA ESERCIZIO DI COMPETENZA (EC=I-PC)		
		PREVISIONI DEFINITIVE DI CASSA (CS)		TOTALE PAGAMENTI (TP=PR+PC)		FONDO PLURIENNALE VINCOLATO (FPV)		TOTALE RESIDUI PASSIVI DA RIPORTARE (TR=EP+EC)		
1002	Programma 02	Trasporto pubblico locale								
	Titolo 1	Spese correnti								
		RS	917.510,44	PR	911.941,86	R	-0,05	EP	5.566,53	
		CP	387.056.158,24	PC	216.490.484,65	I	262.746.136,05	EC	46.255.651,40	
		CS	387.962.850,52	TP	217.402.426,51	FPV	10.818,16	TR	46.261.219,93	
	Titolo 2	Spese in conto capitale								
		RS	1.218.815,73	PR	682.613,83	R	0,00	EP	536.201,90	
		CP	11.123.094,37	PC	989.893,79	I	2.153.450,29	EC	1.163.556,50	
		CS	6.451.008,99	TP	1.672.507,62	FPV	5.890.901,11	TR	1.699.758,40	
	Titolo 3	Spese per incremento attività finanziarie								
		RS	0,00	PR	0,00	R	0,00	EP	0,00	
		CP	0,00	PC	0,00	I	0,00	EC	0,00	
		CS	0,00	TP	0,00	FPV	0,00	TR	0,00	
Totale	Programma 02	Trasporto pubblico locale								
		RS	2.136.326,17	PR	1.594.555,69	R	-0,05	EP	541.770,43	
		CP	398.179.252,61	PC	217.480.378,44	I	264.899.586,34	EC	47.419.207,90	
		CS	394.413.859,51	TP	219.074.934,13	FPV	5.901.719,27	TR	47.960.978,33	

CONTO DEL BILANCIO - GESTIONE DELLE SPESE

MISSIONE, PROGRAMMA, TITOLO	DENOMINAZIONE	RESIDUI PASSIVI AL 1/1/2016 (RS)		PAGAMENTI IN C/RESIDUI (PR)		RIACCERTAMENTO RESIDUI (R)		ECONOMIE DI COMPETENZA (ECP=CP-I-FPV)		RESIDUI PASSIVI DA ESERCIZI PRECEDENTI (EP=RS-PR+R)		
		PREVISIONI DEFINITIVE DI COMPETENZA (CP)		PAGAMENTI IN C/COMPETENZA (PC)		IMPEGNI (I)				RESIDUI PASSIVI DA ESERCIZIO DI COMPETENZA (EC=I-PC)		
		PREVISIONI DEFINITIVE DI CASSA (CS)		TOTALE PAGAMENTI (TP=PR+PC)		FONDO PLURIENNALE VINCOLATO (FPV)				TOTALE RESIDUI PASSIVI DA RIPORTARE (TR=EP+EC)		
1003	Programma 03	Trasporto per vie d'acqua										
	Titolo 1	Spese correnti	RS	1.500.867,72	PR	1.500.867,72	R	0,00			EP	0,00
			CP	38.546.615,89	PC	18.625.735,53	I	21.228.033,23	ECP	17.236.129,75	EC	2.602.297,70
			CS	39.965.030,70	TP	20.126.603,25	FPV	82.452,91			TR	2.602.297,70
	Titolo 2	Spese in conto capitale	RS	9.176.237,87	PR	695.477,40	R	0,00			EP	8.482.760,47
			CP	1.976.685,75	PC	396.043,06	I	752.435,26	ECP	726.011,49	EC	356.392,20
			CS	11.019.644,62	TP	1.091.520,46	FPV	498.239,00			TR	8.839.152,67
	Titolo 3	Spese per incremento attività finanziarie	RS	0,00	PR	0,00	R	0,00			EP	0,00
			CP	0,00	PC	0,00	I	0,00	ECP	0,00	EC	0,00
			CS	0,00	TP	0,00	FPV	0,00			TR	0,00
Totale	Programma 03	Trasporto per vie d'acqua	RS	10.678.105,59	PR	2.196.345,12	R	0,00			EP	8.482.760,47
			CP	40.523.301,64	PC	19.021.778,59	I	21.980.468,49	ECP	17.962.141,24	EC	2.958.689,90
			CS	50.984.675,32	TP	21.218.123,71	FPV	580.691,91			TR	11.441.450,37

CONTO DEL BILANCIO - GESTIONE DELLE SPESE

MISSIONE, PROGRAMMA, TITOLO	DENOMINAZIONE	RESIDUI PASSIVI AL 1/1/2016 (RS)		PAGAMENTI IN C/RESIDUI (PR)		RIACCERTAMENTO RESIDUI (R)		RESIDUI PASSIVI DA ESERCIZI PRECEDENTI (EP=RS-PR+R)	
		PREVISIONI DEFINITIVE DI COMPETENZA (CP)		PAGAMENTI IN C/COMPETENZA (PC)		IMPEGNI (I)		RESIDUI PASSIVI DA ESERCIZIO DI COMPETENZA (EC=I-PC)	
		PREVISIONI DEFINITIVE DI CASSA (CS)		TOTALE PAGAMENTI (TP=PR+PC)		FONDO PLURIENNALE VINCOLATO (FPV)		TOTALE RESIDUI PASSIVI DA RIPORTARE (TR=EP+EC)	
1004	Programma 04	Altre modalità di trasporto							
	Titolo 1	Spese correnti							
		RS	357.462,08	PR	193.486,17	R	-6.703,90	EP	157.272,01
		CP	1.685.364,76	PC	426.626,27	I	1.084.466,27	EC	657.840,00
		CS	1.709.295,30	TP	620.112,44	FPV	421.531,54	TR	815.112,01
	Titolo 2	Spese in conto capitale							
		RS	500.000,00	PR	444.671,81	R	0,00	EP	55.328,19
		CP	11.662.898,95	PC	3.413.587,14	I	3.784.336,07	EC	370.748,93
		CS	7.904.532,16	TP	3.858.258,95	FPV	4.258.366,79	TR	426.077,12
	Titolo 3	Spese per incremento attività finanziarie							
		RS	0,00	PR	0,00	R	0,00	EP	0,00
		CP	0,00	PC	0,00	I	0,00	EC	0,00
		CS	0,00	TP	0,00	FPV	0,00	TR	0,00
Totale	Programma 04	Altre modalità di trasporto							
		RS	857.462,08	PR	638.157,98	R	-6.703,90	EP	212.600,20
		CP	13.348.263,71	PC	3.840.213,41	I	4.868.802,34	EC	1.028.588,93
		CS	9.613.827,46	TP	4.478.371,39	FPV	4.879.898,33	TR	1.241.189,13

CONTO DEL BILANCIO - GESTIONE DELLE SPESE

MISSIONE, PROGRAMMA, TITOLO	DENOMINAZIONE	RESIDUI PASSIVI AL 1/1/2016 (RS)		PAGAMENTI IN C/RESIDUI (PR)		RIACCERTAMENTO RESIDUI (R)		ECONOMIE DI COMPETENZA (ECP=ECP-I-FPV)		RESIDUI PASSIVI DA ESERCIZI PRECEDENTI (EP=RS-PR+R)	
		PREVISIONI DEFINITIVE DI COMPETENZA (CP)		PAGAMENTI IN C/COMPETENZA (PC)		IMPEGNI (I)				RESIDUI PASSIVI DA ESERCIZIO DI COMPETENZA (EC=I-PC)	
		PREVISIONI DEFINITIVE DI CASSA (CS)		TOTALE PAGAMENTI (TP=PR+PC)		FONDO PLURIENNALE VINCOLATO (FPV)				TOTALE RESIDUI PASSIVI DA RIPORTARE (TR=EP+EC)	
1005	Programma 05 Viabilità e infrastrutture stradali										
	Titolo 1 Spese correnti	RS	118.000,00	PR	118.000,00	R	0,00			EP	0,00
		CP	10.774.281,60	PC	8.682.362,34	I	10.355.006,56	ECP	416.170,29	EC	1.672.644,22
		CS	10.689.176,85	TP	8.800.362,34	FPV	3.104,75			TR	1.672.644,22
	Titolo 2 Spese in conto capitale	RS	106.322.519,89	PR	19.483.524,63	R	-5.197.449,15			EP	83.641.546,11
		CP	41.363.237,48	PC	10.392.818,45	I	18.082.924,61	ECP	6.674.518,85	EC	7.690.106,16
		CS	139.615.539,10	TP	29.876.343,08	FPV	16.605.794,02			TR	91.331.652,27
	Titolo 3 Spese per incremento attività finanziarie	RS	0,00	PR	0,00	R	0,00			EP	0,00
		CP	0,00	PC	0,00	I	0,00	ECP	0,00	EC	0,00
		CS	0,00	TP	0,00	FPV	0,00			TR	0,00
Totale	Programma 05 Viabilità e infrastrutture stradali	RS	108.440.519,89	PR	19.601.524,63	R	-5.197.449,15			EP	83.641.546,11
		CP	52.137.519,08	PC	19.075.180,79	I	28.437.931,17	ECP	7.090.689,14	EC	9.362.750,38
		CS	150.504.715,95	TP	38.676.705,42	FPV	16.608.898,77			TR	93.004.296,49

CONTO DEL BILANCIO - GESTIONE DELLE SPESE

MISSIONE, PROGRAMMA, TITOLO	DENOMINAZIONE	RESIDUI PASSIVI AL 1/1/2016 (RS)		PAGAMENTI IN C/RESIDUI (PR)		RIACCERTAMENTO RESIDUI (R)		RESIDUI PASSIVI DA ESERCIZI PRECEDENTI (EP=RS-PR+R)		
		PREVISIONI DEFINITIVE DI COMPETENZA (CP)		PAGAMENTI IN C/COMPETENZA (PC)		IMPEGNI (I)		RESIDUI PASSIVI DA ESERCIZIO DI COMPETENZA (EC=PC-IPV)		
		PREVISIONI DEFINITIVE DI CASSA (CS)		TOTALE PAGAMENTI (TP=PR+PC)		FONDO PLURIENNALE VINCOLATO (FPV)		TOTALE RESIDUI PASSIVI DA RIPORTARE (TR=EP+EC)		
1006	Programma 06	<i>Politica regionale unitaria per i trasporti e il diritto alla mobilità (solo per le Regioni)</i>								
	Titolo 1	Spese correnti								
		RS	510.706,26	PR	503.844,22	R	0,00	EP	6.862,04	
		CP	178.772,42	PC	32.754,77	I	113.760,16	ECP	65.012,26	
		CS	689.478,68	TP	536.598,99	FPV	0,00	TR	87.867,43	
	Titolo 2	Spese in conto capitale								
		RS	9.971.526,70	PR	9.266.936,42	R	-524.590,28	EP	180.000,00	
		CP	65.273.988,53	PC	17.096.182,67	I	35.480.377,64	ECP	29.294.710,73	
		CS	74.746.615,07	TP	26.363.119,09	FPV	498.900,16	TR	18.564.194,97	
	Titolo 3	Spese per incremento attività finanziarie								
		RS	0,00	PR	0,00	R	0,00	EP	0,00	
		CP	0,00	PC	0,00	I	0,00	ECP	0,00	
		CS	0,00	TP	0,00	FPV	0,00	TR	0,00	
Totale	Programma 06	<i>Politica regionale unitaria per i trasporti e il diritto alla mobilità (solo per le Regioni)</i>								
		RS	10.482.232,96	PR	9.770.780,64	R	-524.590,28	EP	186.862,04	
		CP	65.452.760,95	PC	17.128.937,44	I	35.594.137,80	ECP	29.359.722,99	
		CS	75.436.093,75	TP	26.899.718,08	FPV	498.900,16	TR	18.652.062,40	
TOTALE MISSIONE 10	Trasporti e diritto alla mobilità	RS	293.972.818,23	PR	151.748.157,11	R	-5.728.743,38	EP	136.495.917,74	
		CP	902.586.726,00	PC	498.414.512,50	I	646.850.398,20	ECP	200.454.486,90	
		CS	1.167.281.233,84	TP	650.162.669,61	FPV	55.281.840,90	TR	284.931.803,44	

CONTO DEL BILANCIO - GESTIONE DELLE SPESE

MISSIONE, PROGRAMMA, TITOLO	DENOMINAZIONE	RESIDUI PASSIVI AL 1/1/2016 (RS)		PAGAMENTI IN C/RESIDUI (PR)		RIACCERTAMENTO RESIDUI (R)		RESIDUI PASSIVI DA ESERCIZI PRECEDENTI (EP=RS-PR+R)		
		PREVISIONI DEFINITIVE DI COMPETENZA (CP)		PAGAMENTI IN C/COMPETENZA (PC)		IMPEGNI (I)		RESIDUI PASSIVI DA ESERCIZIO DI COMPETENZA (EC=I-PC)		
		PREVISIONI DEFINITIVE DI CASSA (CS)		TOTALE PAGAMENTI (TP=PR+PC)		FONDO PLURIENNALE VINCOLATO (FPV)		TOTALE RESIDUI PASSIVI DA RIPORTARE (TR=EP+EC)		
MISSIONE 11 Soccorso civile										
1101 Programma 01 Sistema di protezione civile										
	Titolo 1	Spese correnti	RS	56.802,50	PR	57.270,69	R	-551,81	EP	980,00
			CP	4.782.161,92	PC	4.104.507,27	I	4.374.377,64	EC	269.870,37
			CS	4.820.554,42	TP	4.161.777,96	FPV	20.410,00	TR	270.850,37
	Titolo 2	Spese in conto capitale	RS	20.850,30	PR	16.516,09	R	-4.334,21	EP	0,00
			CP	4.849.634,44	PC	134.703,73	I	402.564,67	EC	267.860,94
			CS	4.870.484,74	TP	151.219,82	FPV	0,00	TR	267.860,94
	Titolo 3	Spese per incremento attività finanziarie	RS	0,00	PR	0,00	R	0,00	EP	0,00
			CP	0,00	PC	0,00	I	0,00	EC	0,00
			CS	0,00	TP	0,00	FPV	0,00	TR	0,00
	Totale Programma 01	Sistema di protezione civile	RS	79.652,80	PR	73.786,78	R	-4.886,02	EP	980,00
			CP	9.631.796,36	PC	4.239.211,00	I	4.776.942,31	EC	537.731,31
			CS	9.691.039,16	TP	4.312.997,78	FPV	20.410,00	TR	538.711,31

CONTO DEL BILANCIO - GESTIONE DELLE SPESE

MISSIONE, PROGRAMMA, TITOLO	DENOMINAZIONE	RESIDUI PASSIVI AL 1/1/2016 (RS)		PAGAMENTI IN C/RESIDUI (PR)		RIACCERTAMENTO RESIDUI (R)		ECONOMIE DI COMPETENZA (ECP=CP-I-FPV)		RESIDUI PASSIVI DA ESERCIZI PRECEDENTI (EP=RS-PR+R)	
		PREVISIONI DEFINITIVE DI COMPETENZA (CP)		PAGAMENTI IN C/COMPETENZA (PC)		IMPEGNI (I)				RESIDUI PASSIVI DA ESERCIZIO DI COMPETENZA (EC=I-PC)	
		PREVISIONI DEFINITIVE DI CASSA (CS)		TOTALE PAGAMENTI (TP=PR+PC)		FONDO PLURIENNALE VINCOLATO (FPV)				TOTALE RESIDUI PASSIVI DA RIPORTARE (TR=EP+EC)	
1102	Programma 02	Interventi a seguito di calamità naturali									
	Titolo 1	Spese correnti									
		RS	33.582,23	PR	33.582,23	R	0,00			EP	0,00
		CP	3.422.317,82	PC	1.551.926,02	I	2.671.240,40	ECP	694.485,42	EC	1.119.314,38
		CS	3.399.308,05	TP	1.585.508,25	FPV	56.592,00			TR	1.119.314,38
	Titolo 2	Spese in conto capitale									
		RS	18.893.671,47	PR	6.958.749,46	R	-32.970,61			EP	11.901.951,40
		CP	27.244.071,04	PC	948.551,00	I	3.462.136,86	ECP	14.291.546,13	EC	2.513.585,86
		CS	40.231.015,82	TP	7.907.300,46	FPV	9.490.388,05			TR	14.415.537,26
	Titolo 3	Spese per incremento attività finanziarie									
		RS	256.642,24	PR	82.200,96	R	-176.441,28			EP	0,00
		CP	200.000,00	PC	64.578,71	I	64.578,71	ECP	135.421,29	EC	0,00
		CS	458.642,24	TP	146.779,67	FPV	0,00			TR	0,00
Totale	Programma 02	Interventi a seguito di calamità naturali									
		RS	19.185.895,94	PR	7.074.532,65	R	-209.411,89			EP	11.901.951,40
		CP	30.866.388,86	PC	2.565.055,73	I	6.197.955,97	ECP	15.121.452,84	EC	3.632.900,24
		CS	44.088.966,11	TP	9.639.588,38	FPV	9.546.980,05			TR	15.534.851,64

CONTO DEL BILANCIO - GESTIONE DELLE SPESE

MISSIONE, PROGRAMMA, TITOLO	DENOMINAZIONE	RESIDUI PASSIVI AL 1/1/2016 (RS)		PAGAMENTI IN C/RESIDUI (PR)		RIACCERTAMENTO RESIDUI (R)		RESIDUI PASSIVI DA ESERCIZI PRECEDENTI (EP=RS-PR+R)		
		PREVISIONI DEFINITIVE DI COMPETENZA (CP)		PAGAMENTI IN C/COMPETENZA (PC)		IMPEGNI (I)		RESIDUI PASSIVI DA ESERCIZIO DI COMPETENZA (EC=PC)		
		PREVISIONI DEFINITIVE DI CASSA (CS)		TOTALE PAGAMENTI (TP=PR+PC)		FONDO PLURIENNALE VINCOLATO (FPV)		TOTALE RESIDUI PASSIVI DA RIPORTARE (TR=EP+EC)		
1103	Programma 03	<i>Politica regionale unitaria per il soccorso e la protezione civile (solo per le Regioni)</i>								
	Titolo 1	Spese correnti								
		RS	0,00	PR	0,00	R	0,00	EP	0,00	
		CP	0,00	PC	0,00	I	0,00	EC	0,00	
		CS	0,00	TP	0,00	FPV	0,00	TR	0,00	
	Titolo 2	Spese in conto capitale								
		RS	0,00	PR	0,00	R	0,00	EP	0,00	
		CP	0,00	PC	0,00	I	0,00	EC	0,00	
		CS	0,00	TP	0,00	FPV	0,00	TR	0,00	
	Titolo 3	Spese per incremento attività finanziarie								
		RS	0,00	PR	0,00	R	0,00	EP	0,00	
		CP	0,00	PC	0,00	I	0,00	EC	0,00	
		CS	0,00	TP	0,00	FPV	0,00	TR	0,00	
Totale	Politica regionale unitaria per il soccorso e la protezione civile (solo per le Regioni)	RS	0,00	PR	0,00	R	0,00	EP	0,00	
		CP	0,00	PC	0,00	I	0,00	EC	0,00	
		CS	0,00	TP	0,00	FPV	0,00	TR	0,00	
TOTALE MISSIONE 11	Soccorso civile	RS	19.265.548,74	PR	7.148.319,43	R	-214.297,91	EP	11.902.531,40	
		CP	40.498.185,22	PC	6.804.266,73	I	10.974.898,28	EC	4.170.631,55	
		CS	53.780.005,27	TP	13.952.586,16	FPV	9.567.390,05	TR	16.073.562,95	

CONTO DEL BILANCIO - GESTIONE DELLE SPESE

MISSIONE, PROGRAMMA, TITOLO	DENOMINAZIONE	RESIDUI PASSIVI AL 1/1/2016 (RS)		PAGAMENTI IN C/RESIDUI (PR)		RIACCERTAMENTO RESIDUI (R)		RESIDUI PASSIVI DA ESERCIZI PRECEDENTI (EP=RS-PR+R)		
		PREVISIONI DEFINITIVE DI COMPETENZA (CP)		PAGAMENTI IN C/COMPETENZA (PC)		IMPEGNI (I)		RESIDUI PASSIVI DA ESERCIZIO DI COMPETENZA (EC=PC-I)		
		PREVISIONI DEFINITIVE DI CASSA (CS)		TOTALE PAGAMENTI (TP=PR+PC)		FONDO PLURIENNALE VINCOLATO (FPV)		TOTALE RESIDUI PASSIVI DA RIPORTARE (TR=EP+EC)		
MISSIONE 12 Diritti sociali, politiche sociali e famiglia										
1201 Programma 01 Interventi per l'infanzia e i minori e per asili nido										
	Titolo 1	Spese correnti	RS	1.234.713,52	PR	1.023.095,12	R	-130.417,08	EP	81.201,32
			CP	1.715.364,05	PC	445.000,00	I	760.184,59	EC	335.184,59
			CS	2.450.077,57	TP	1.468.095,12	FPV	500.000,00	TR	416.385,91
	Titolo 2	Spese in conto capitale	RS	0,00	PR	0,00	R	0,00	EP	0,00
			CP	654.694,39	PC	139.140,00	I	569.140,00	EC	450.000,00
			CS	601.274,39	TP	139.140,00	FPV	53.420,00	TR	450.000,00
	Titolo 3	Spese per incremento attività finanziarie	RS	0,00	PR	0,00	R	0,00	EP	0,00
			CP	0,00	PC	0,00	I	0,00	EC	0,00
			CS	0,00	TP	0,00	FPV	0,00	TR	0,00
	Totale Programma 01	Interventi per l'infanzia e i minori e per asili nido	RS	1.234.713,52	PR	1.023.095,12	R	-130.417,08	EP	81.201,32
			CP	2.370.058,44	PC	584.140,00	I	1.369.324,59	EC	785.184,59
			CS	3.051.351,96	TP	1.607.235,12	FPV	553.420,00	TR	866.385,91

CONTO DEL BILANCIO - GESTIONE DELLE SPESE

MISSIONE, PROGRAMMA, TITOLO	DENOMINAZIONE	RESIDUI PASSIVI AL 1/1/2016 (RS)		PAGAMENTI IN C/RESIDUI (PR)		RIACCERTAMENTO RESIDUI (R)		RESIDUI PASSIVI DA ESERCIZI PRECEDENTI (EP=RS-PR+R)		
		PREVISIONI DEFINITIVE DI COMPETENZA (CP)		PAGAMENTI IN C/COMPETENZA (PC)		IMPEGNI (I)		RESIDUI PASSIVI DA ESERCIZIO DI COMPETENZA (EC=I-PC)		
		PREVISIONI DEFINITIVE DI CASSA (CS)		TOTALE PAGAMENTI (TP=PR+PC)		FONDO PLURIENNALE VINCOLATO (FPV)		TOTALE RESIDUI PASSIVI DA RIPORTARE (TR=EP+EC)		
1202	Programma 02	Interventi per la disabilità								
	Titolo 1	Spese correnti								
		RS	21.758.810,27	PR	12.063.053,39	R	-16.491,83	EP	9.679.265,05	
		CP	12.036.137,41	PC	327.782,57	I	11.847.568,57	EC	11.519.786,00	
		CS	33.782.845,38	TP	12.390.835,96	FPV	12.102,30	TR	21.199.051,05	
	Titolo 2	Spese in conto capitale								
		RS	0,00	PR	0,00	R	0,00	EP	0,00	
		CP	1.171.543,77	PC	0,00	I	0,00	EC	0,00	
		CS	1.171.543,77	TP	0,00	FPV	0,00	TR	0,00	
	Titolo 3	Spese per incremento attività finanziarie								
		RS	0,00	PR	0,00	R	0,00	EP	0,00	
		CP	0,00	PC	0,00	I	0,00	EC	0,00	
		CS	0,00	TP	0,00	FPV	0,00	TR	0,00	
Totale	Programma 02	Interventi per la disabilità								
		RS	21.758.810,27	PR	12.063.053,39	R	-16.491,83	EP	9.679.265,05	
		CP	13.207.681,18	PC	327.782,57	I	11.847.568,57	EC	11.519.786,00	
		CS	34.954.389,15	TP	12.390.835,96	FPV	12.102,30	TR	21.199.051,05	

CONTO DEL BILANCIO - GESTIONE DELLE SPESE

MISSIONE, PROGRAMMA, TITOLO	DENOMINAZIONE	RESIDUI PASSIVI AL 1/1/2016 (RS)		PAGAMENTI IN C/RESIDUI (PR)		RIACCERTAMENTO RESIDUI (R)		ECONOMIE DI COMPETENZA (ECP=CP-I-FPV)		RESIDUI PASSIVI DA ESERCIZI PRECEDENTI (EP=RS-PR+R)	
		PREVISIONI DEFINITIVE DI COMPETENZA (CP)		PAGAMENTI IN C/COMPETENZA (PC)		IMPEGNI (I)				RESIDUI PASSIVI DA ESERCIZIO DI COMPETENZA (EC=I-PC)	
		PREVISIONI DEFINITIVE DI CASSA (CS)		TOTALE PAGAMENTI (TP=PR+PC)		FONDO PLURIENNALE VINCOLATO (FPV)				TOTALE RESIDUI PASSIVI DA RIPORTARE (TR=EP+EC)	
1203	Programma 03	Interventi per gli anziani									
	Titolo 1	Spese correnti									
		RS	0,00	PR	0,00	R	0,00	EP	0,00		0,00
		CP	0,00	PC	0,00	I	0,00	ECP	0,00	EC	0,00
		CS	0,00	TP	0,00	FPV	0,00			TR	0,00
	Titolo 2	Spese in conto capitale									
		RS	0,00	PR	0,00	R	0,00	EP	0,00		0,00
		CP	0,00	PC	0,00	I	0,00	ECP	0,00	EC	0,00
		CS	0,00	TP	0,00	FPV	0,00			TR	0,00
	Titolo 3	Spese per incremento attività finanziarie									
		RS	0,00	PR	0,00	R	0,00	EP	0,00		0,00
		CP	0,00	PC	0,00	I	0,00	ECP	0,00	EC	0,00
		CS	0,00	TP	0,00	FPV	0,00			TR	0,00
Totale	Programma 03	Interventi per gli anziani									
		RS	0,00	PR	0,00	R	0,00	EP	0,00		0,00
		CP	0,00	PC	0,00	I	0,00	ECP	0,00	EC	0,00
		CS	0,00	TP	0,00	FPV	0,00			TR	0,00

CONTO DEL BILANCIO - GESTIONE DELLE SPESE

MISSIONE, PROGRAMMA, TITOLO	DENOMINAZIONE	RESIDUI PASSIVI AL 1/1/2016 (RS)		PAGAMENTI IN C/RESIDUI (PR)		RIACCERTAMENTO RESIDUI (R)		RESIDUI PASSIVI DA ESERCIZI PRECEDENTI (EP=RS-PR+R)	
		PREVISIONI DEFINITIVE DI COMPETENZA (CP)		PAGAMENTI IN C/COMPETENZA (PC)		IMPEGNI (I)		RESIDUI PASSIVI DA ESERCIZIO DI COMPETENZA (EC=PC-EP)	
		PREVISIONI DEFINITIVE DI CASSA (CS)		TOTALE PAGAMENTI (TP=PR+PC)		FONDO PLURIENNALE VINCOLATO (FPV)		TOTALE RESIDUI PASSIVI DA RIPORTARE (TR=EP+EC)	
1204	Programma 04	<i>Interventi per i soggetti a rischio di esclusione sociale</i>							
	Titolo 1	Spese correnti							
		RS	1.807.618,70	PR	1.585.126,60	R	0,00	EP	222.492,10
		CP	7.282.109,66	PC	3.813.515,66	I	5.214.273,51	EC	1.400.757,85
		CS	8.544.715,82	TP	5.398.642,26	FPV	545.012,54	TR	1.623.249,95
	Titolo 2	Spese in conto capitale							
		RS	1.875.000,00	PR	475.000,00	R	0,00	EP	1.400.000,00
		CP	121.500,00	PC	0,00	I	0,00	EC	0,00
		CS	1.877.000,00	TP	475.000,00	FPV	119.500,00	TR	1.400.000,00
	Titolo 3	Spese per incremento attività finanziarie							
		RS	0,00	PR	0,00	R	0,00	EP	0,00
		CP	0,00	PC	0,00	I	0,00	EC	0,00
		CS	0,00	TP	0,00	FPV	0,00	TR	0,00
Totale	Programma 04	<i>Interventi per i soggetti a rischio di esclusione sociale</i>							
		RS	3.882.618,70	PR	2.060.126,60	R	0,00	EP	1.622.492,10
		CP	7.403.609,66	PC	3.813.515,66	I	5.214.273,51	EC	1.400.757,85
		CS	10.421.715,82	TP	5.873.642,26	FPV	664.512,54	TR	3.023.249,95

CONTO DEL BILANCIO - GESTIONE DELLE SPESE

MISSIONE, PROGRAMMA, TITOLO	DENOMINAZIONE	RESIDUI PASSIVI AL 1/1/2016 (RS)		PAGAMENTI IN C/RESIDUI (PR)		RIACCERTAMENTO RESIDUI (R)		RESIDUI PASSIVI DA ESERCIZI PRECEDENTI (EP=RS-PR+R)			
		PREVISIONI DEFINITIVE DI COMPETENZA (CP)		PAGAMENTI IN C/COMPETENZA (PC)		IMPEGNI (I)		RESIDUI PASSIVI DA ESERCIZIO DI COMPETENZA (EC=PC- I+FPV)			
		PREVISIONI DEFINITIVE DI CASSA (CS)		TOTALE PAGAMENTI (TP=PR+PC)		FONDO PLURIENNALE VINCOLATO (FPV)		TOTALE RESIDUI PASSIVI DA RIPORTARE (TR=EP+EC)			
1205 Programma 05 Interventi per le famiglie											
Titolo 1		Spese correnti		RS	919.047,28	PR	918.058,08	R	0,00	EP	985,20
		CP	8.167.519,20	PC	5.717.204,47	I	6.261.404,46	ECP	989.429,80	EC	544.199,99
		CS	8.169.881,54	TP	6.635.262,55	FPV	916.684,94			TR	545.189,19
Titolo 2		Spese in conto capitale		RS	0,00	PR	0,00	R	0,00	EP	0,00
		CP	0,00	PC	0,00	I	0,00	ECP	0,00	EC	0,00
		CS	0,00	TP	0,00	FPV	0,00			TR	0,00
Titolo 3		Spese per incremento attività finanziarie		RS	0,00	PR	0,00	R	0,00	EP	0,00
		CP	0,00	PC	0,00	I	0,00	ECP	0,00	EC	0,00
		CS	0,00	TP	0,00	FPV	0,00			TR	0,00
Totale Programma 05		Interventi per le famiglie		RS	919.047,28	PR	918.058,08	R	0,00	EP	985,20
		CP	8.167.519,20	PC	5.717.204,47	I	6.261.404,46	ECP	989.429,80	EC	544.199,99
		CS	8.169.881,54	TP	6.635.262,55	FPV	916.684,94			TR	545.189,19

CONTO DEL BILANCIO - GESTIONE DELLE SPESE

MISSIONE, PROGRAMMA, TITOLO	DENOMINAZIONE	RESIDUI PASSIVI AL 1/1/2016 (RS)		PAGAMENTI IN C/RESIDUI (PR)		RIACCERTAMENTO RESIDUI (R)		ECONOMIE DI COMPETENZA (ECP=CP-I-FPV)		RESIDUI PASSIVI DA ESERCIZI PRECEDENTI (EP=RS-PR+R)	
		PREVISIONI DEFINITIVE DI COMPETENZA (CP)		PAGAMENTI IN C/COMPETENZA (PC)		IMPEGNI (I)				RESIDUI PASSIVI DA ESERCIZIO DI COMPETENZA (EC=I-PC)	
		PREVISIONI DEFINITIVE DI CASSA (CS)		TOTALE PAGAMENTI (TP=PR+PC)		FONDO PLURIENNALE VINCOLATO (FPV)				TOTALE RESIDUI PASSIVI DA RIPORTARE (TR=EP+EC)	
1206	Programma 06	Interventi per il diritto alla casa									
	Titolo 1	Spese correnti									
		RS	11.677.988,89	PR	11.677.988,89	R	0,00			EP	0,00
		CP	11.673.325,45	PC	1.000.000,00	I	11.373.325,17	ECP	300.000,28	EC	10.373.325,17
		CS	23.351.314,34	TP	12.677.988,89	FPV	0,00			TR	10.373.325,17
	Titolo 2	Spese in conto capitale									
		RS	0,00	PR	0,00	R	0,00			EP	0,00
		CP	0,00	PC	0,00	I	0,00	ECP	0,00	EC	0,00
		CS	0,00	TP	0,00	FPV	0,00			TR	0,00
	Titolo 3	Spese per incremento attività finanziarie									
		RS	5.000.000,00	PR	5.000.000,00	R	0,00			EP	0,00
		CP	0,00	PC	0,00	I	0,00	ECP	0,00	EC	0,00
		CS	5.000.000,00	TP	5.000.000,00	FPV	0,00			TR	0,00
Totale	Programma 06	Interventi per il diritto alla casa									
		RS	16.677.988,89	PR	16.677.988,89	R	0,00			EP	0,00
		CP	11.673.325,45	PC	1.000.000,00	I	11.373.325,17	ECP	300.000,28	EC	10.373.325,17
		CS	23.351.314,34	TP	17.677.988,89	FPV	0,00			TR	10.373.325,17

CONTO DEL BILANCIO - GESTIONE DELLE SPESE

MISSIONE, PROGRAMMA, TITOLO	DENOMINAZIONE	RESIDUI PASSIVI AL 1/1/2016 (RS)		PAGAMENTI IN C/RESIDUI (PR)		RIACCERTAMENTO RESIDUI (R)		RESIDUI PASSIVI DA ESERCIZI PRECEDENTI (EP=RS-PR+R)		
		PREVISIONI DEFINITIVE DI COMPETENZA (CP)		PAGAMENTI IN C/COMPETENZA (PC)		IMPEGNI (I)		RESIDUI PASSIVI DA ESERCIZIO DI COMPETENZA (EC=I-PC)		
		PREVISIONI DEFINITIVE DI CASSA (CS)		TOTALE PAGAMENTI (TP=PR+PC)		FONDO PLURIENNALE VINCOLATO (FPV)		TOTALE RESIDUI PASSIVI DA RIPORTARE (TR=EP+EC)		
1207	Programma 07	Programmazione e governo della rete dei servizi socio-sanitari e sociali								
	Titolo 1	Spese correnti								
		RS	17.440.980,65	PR	17.440.980,65	R	0,00	EP	0,00	
		CP	53.374.968,37	PC	27.488.903,45	I	50.708.876,90	ECP	1.399.657,93	
		CS	69.555.565,20	TP	44.929.884,10	FPV	1.266.433,54	TR	23.219.973,45	
	Titolo 2	Spese in conto capitale								
		RS	5.454.400,00	PR	2.318.250,00	R	-28.950,00	EP	3.107.200,00	
		CP	1.830.000,00	PC	342.000,00	I	1.642.000,00	ECP	1.300.000,00	
		CS	7.224.400,00	TP	2.660.250,00	FPV	60.000,00	TR	4.407.200,00	
	Titolo 3	Spese per incremento attività finanziarie								
		RS	0,00	PR	0,00	R	0,00	EP	0,00	
		CP	0,00	PC	0,00	I	0,00	ECP	0,00	
		CS	0,00	TP	0,00	FPV	0,00	TR	0,00	
Totale	Programma 07	Programmazione e governo della rete dei servizi socio-sanitari e sociali								
		RS	22.895.380,65	PR	19.759.230,65	R	-28.950,00	EP	3.107.200,00	
		CP	55.204.968,37	PC	27.830.903,45	I	52.350.876,90	ECP	1.527.657,93	
		CS	76.779.965,20	TP	47.590.134,10	FPV	1.326.433,54	TR	27.627.173,45	

CONTO DEL BILANCIO - GESTIONE DELLE SPESE

MISSIONE, PROGRAMMA, TITOLO	DENOMINAZIONE	RESIDUI PASSIVI AL 1/1/2016 (RS)		PAGAMENTI IN C/RESIDUI (PR)		RIACCERTAMENTO RESIDUI (R)		ECONOMIE DI COMPETENZA (ECP=ECP-I-FPV)		RESIDUI PASSIVI DA ESERCIZI PRECEDENTI (EP=RS-PR+R)		
		PREVISIONI DEFINITIVE DI COMPETENZA (CP)		PAGAMENTI IN C/COMPETENZA (PC)		IMPEGNI (I)				RESIDUI PASSIVI DA ESERCIZIO DI COMPETENZA (EC=PC)		
		PREVISIONI DEFINITIVE DI CASSA (CS)		TOTALE PAGAMENTI (TP=PR+PC)		FONDO PLURIENNALE VINCOLATO (FPV)				TOTALE RESIDUI PASSIVI DA RIPORTARE (TR=EP+EC)		
1208	Programma 08	Cooperazione e associazionismo										
	Titolo 1	Spese correnti	RS	1.331.334,82	PR	1.198.077,37	R	-133.257,45			EP	0,00
			CP	7.742.663,27	PC	5.573.006,65	I	5.939.518,67	ECP	1.688.144,60	EC	366.512,02
			CS	8.958.998,09	TP	6.771.084,02	FPV	115.000,00			TR	366.512,02
	Titolo 2	Spese in conto capitale	RS	0,00	PR	0,00	R	0,00			EP	0,00
			CP	0,00	PC	0,00	I	0,00	ECP	0,00	EC	0,00
			CS	0,00	TP	0,00	FPV	0,00			TR	0,00
	Titolo 3	Spese per incremento attività finanziarie	RS	0,00	PR	0,00	R	0,00			EP	0,00
			CP	0,00	PC	0,00	I	0,00	ECP	0,00	EC	0,00
			CS	0,00	TP	0,00	FPV	0,00			TR	0,00
Totale	Programma 08	Cooperazione e associazionismo	RS	1.331.334,82	PR	1.198.077,37	R	-133.257,45			EP	0,00
			CP	7.742.663,27	PC	5.573.006,65	I	5.939.518,67	ECP	1.688.144,60	EC	366.512,02
			CS	8.958.998,09	TP	6.771.084,02	FPV	115.000,00			TR	366.512,02

CONTO DEL BILANCIO - GESTIONE DELLE SPESE

MISSIONE, PROGRAMMA, TITOLO	DENOMINAZIONE	RESIDUI PASSIVI AL 1/1/2016 (RS)		PAGAMENTI IN C/RESIDUI (PR)		RIACCERTAMENTO RESIDUI (R)		ECONOMIE DI COMPETENZA (ECP=CP-I-FPV)		RESIDUI PASSIVI DA ESERCIZI PRECEDENTI (EP=RS-PR+R)	
		PREVISIONI DEFINITIVE DI COMPETENZA (CP)	PREVISIONI DEFINITIVE DI CASSA (CS)	PAGAMENTI IN C/COMPETENZA (PC)	TOTALE PAGAMENTI (TP=PR+PC)	IMPEGNI (I)	FONDO PLURIENNALE VINCOLATO (FPV)			RESIDUI PASSIVI DA ESERCIZIO DI COMPETENZA (EC=I-PC)	TOTALE RESIDUI PASSIVI DA RIPORTARE (TR=EP+EC)
1209 Programma 09	Servizio necroscopico e cimiteriale										
	Titolo 1 Spese correnti	RS	0,00	PR	0,00	R	0,00			EP	0,00
		CP	0,00	PC	0,00	I	0,00	ECP		EC	0,00
		CS	0,00	TP	0,00	FPV	0,00			TR	0,00
	Titolo 2 Spese in conto capitale	RS	0,00	PR	0,00	R	0,00			EP	0,00
		CP	0,00	PC	0,00	I	0,00	ECP		EC	0,00
		CS	0,00	TP	0,00	FPV	0,00			TR	0,00
	Titolo 3 Spese per incremento attività finanziarie	RS	0,00	PR	0,00	R	0,00			EP	0,00
		CP	0,00	PC	0,00	I	0,00	ECP		EC	0,00
		CS	0,00	TP	0,00	FPV	0,00			TR	0,00
Totale Programma 09	Servizio necroscopico e cimiteriale	RS	0,00	PR	0,00	R	0,00			EP	0,00
		CP	0,00	PC	0,00	I	0,00	ECP		EC	0,00
		CS	0,00	TP	0,00	FPV	0,00			TR	0,00

CONTO DEL BILANCIO - GESTIONE DELLE SPESE

MISSIONE, PROGRAMMA, TITOLO	DENOMINAZIONE	RESIDUI PASSIVI AL 1/1/2016 (RS)		PAGAMENTI IN C/RESIDUI (PR)		RIACCERTAMENTO RESIDUI (R)		RESIDUI PASSIVI DA ESERCIZI PRECEDENTI (EP=RS-PR+R)		
		PREVISIONI DEFINITIVE DI COMPETENZA (CP)		PAGAMENTI IN C/COMPETENZA (PC)		IMPEGNI (I)		RESIDUI PASSIVI DA ESERCIZIO DI COMPETENZA (EC=I-PC)		
		PREVISIONI DEFINITIVE DI CASSA (CS)		TOTALE PAGAMENTI (TP=PR+PC)		FONDO PLURIENNALE VINCOLATO (FPV)		TOTALE RESIDUI PASSIVI DA RIPORTARE (TR=EP+EC)		
1210	Programma 10	<i>Politica regionale unitaria per i diritti sociali e la famiglia (solo per le Regioni)</i>								
	Titolo 1	Spese correnti	RS	1.686.038,50	PR	1.164.131,19	R	-360,40	EP	521.546,91
			CP	47.759.276,72	PC	6.166.489,04	I	13.104.302,09	ECP	34.330.084,44
			CS	49.120.425,03	TP	7.330.620,23	FPV	324.890,19	TR	7.459.359,96
	Titolo 2	Spese in conto capitale	RS	81.637,44	PR	0,00	R	0,00	EP	81.637,44
			CP	7.583.823,67	PC	5.901.407,88	I	5.901.407,88	ECP	997.455,87
			CS	6.980.501,19	TP	5.901.407,88	FPV	684.959,92	TR	81.637,44
	Titolo 3	Spese per incremento attività finanziarie	RS	0,00	PR	0,00	R	0,00	EP	0,00
			CP	0,00	PC	0,00	I	0,00	ECP	0,00
			CS	0,00	TP	0,00	FPV	0,00	TR	0,00
Totale	Programma 10	<i>Politica regionale unitaria per i diritti sociali e la famiglia (solo per le Regioni)</i>	RS	1.767.675,94	PR	1.164.131,19	R	-360,40	EP	603.184,35
			CP	55.343.100,39	PC	12.067.896,92	I	19.005.709,97	ECP	35.327.540,31
			CS	56.100.926,22	TP	13.232.028,11	FPV	1.009.850,11	TR	7.540.937,40
TOTALE MISSIONE 12	Diritti sociali, politiche sociali e famiglia		RS	70.267.570,07	PR	54.863.761,29	R	-309.476,76	EP	15.094.332,02
			CP	161.112.925,96	PC	56.914.449,72	I	113.362.001,84	ECP	43.152.920,69
			CS	226.788.542,32	TP	111.778.211,01	FPV	4.598.003,43	TR	71.541.884,14

CONTO DEL BILANCIO - GESTIONE DELLE SPESE

MISSIONE, PROGRAMMA, TITOLO	DENOMINAZIONE	RESIDUI PASSIVI AL 1/1/2016 (RS)		PAGAMENTI IN C/RESIDUI (PR)		RIACCERTAMENTO RESIDUI (R)		RESIDUI PASSIVI DA ESERCIZI PRECEDENTI (EP=RS-PR+R)		
		PREVISIONI DEFINITIVE DI COMPETENZA (CP)		PAGAMENTI IN C/COMPETENZA (PC)		IMPEGNI (I)		RESIDUI PASSIVI DA ESERCIZIO DI COMPETENZA (EC=I-PC)		
		PREVISIONI DEFINITIVE DI CASSA (CS)		TOTALE PAGAMENTI (TP=PR+PC)		FONDO PLURIENNALE VINCOLATO (FPV)		TOTALE RESIDUI PASSIVI DA RIPORTARE (TR=EP+EC)		
MISSIONE 13 Tutela della salute										
1301 Programma 01 Servizio sanitario regionale - finanziamento ordinario corrente per la garanzia del LEA										
	Titolo 1	Spese correnti	RS	1.335.415.926,16	PR	692.142.268,96	R	-4.916.487,70	EP	638.357.169,50
			CP	7.266.992.278,10	PC	6.296.848.794,22	I	7.261.089.517,05	ECP	964.240.722,83
			CS	8.602.408.204,26	TP	6.988.991.063,18	FPV	0,00	TR	1.602.597.892,33
	Totale	Servizio sanitario regionale - finanziamento ordinario	RS	1.335.415.926,16	PR	692.142.268,96	R	-4.916.487,70	EP	638.357.169,50
		corrente per la garanzia del LEA	CP	7.266.992.278,10	PC	6.296.848.794,22	I	7.261.089.517,05	ECP	964.240.722,83
			CS	8.602.408.204,26	TP	6.988.991.063,18	FPV	0,00	TR	1.602.597.892,33
1302 Programma 02 Servizio sanitario regionale - finanziamento aggiuntivo corrente per livelli di assistenza superiori ai LEA										
	Titolo 1	Spese correnti	RS	44.617.375,36	PR	26.204.002,69	R	-77.338,00	EP	18.336.034,67
			CP	1.947.570,10	PC	1.139.970,10	I	1.947.570,10	ECP	807.600,00
			CS	46.564.945,46	TP	27.343.972,79	FPV	0,00	TR	19.143.634,67
	Totale	Servizio sanitario regionale - finanziamento aggiuntivo	RS	44.617.375,36	PR	26.204.002,69	R	-77.338,00	EP	18.336.034,67
		corrente per livelli di assistenza superiori ai LEA	CP	1.947.570,10	PC	1.139.970,10	I	1.947.570,10	ECP	807.600,00
			CS	46.564.945,46	TP	27.343.972,79	FPV	0,00	TR	19.143.634,67
1303 Programma 03 Servizio sanitario regionale - finanziamento aggiuntivo corrente per la copertura dello squilibrio di bilancio corrente										
	Titolo 1	Spese correnti	RS	0,00	PR	0,00	R	0,00	EP	0,00
			CP	0,00	PC	0,00	I	0,00	ECP	0,00
			CS	0,00	TP	0,00	FPV	0,00	TR	0,00
	Totale	Servizio sanitario regionale - finanziamento aggiuntivo	RS	0,00	PR	0,00	R	0,00	EP	0,00
		corrente per la copertura dello squilibrio di bilancio	CP	0,00	PC	0,00	I	0,00	ECP	0,00
			CS	0,00	TP	0,00	FPV	0,00	TR	0,00

CONTO DEL BILANCIO - GESTIONE DELLE SPESE

MISSIONE, PROGRAMMA, TITOLO	DENOMINAZIONE	RESIDUI PASSIVI AL 1/1/2016 (RS)		PAGAMENTI IN C/RESIDUI (PR)		RIACCERTAMENTO RESIDUI (R)		RESIDUI PASSIVI DA ESERCIZI PRECEDENTI (EP=RS-PR+R)		
		PREVISIONI DEFINITIVE DI COMPETENZA (CP)		PAGAMENTI IN C/COMPETENZA (PC)		IMPEGNI (I)		RESIDUI PASSIVI DA ESERCIZIO DI COMPETENZA (EC=I-PC)		
		PREVISIONI DEFINITIVE DI CASSA (CS)		TOTALE PAGAMENTI (TP=PR+PC)		FONDO PLURIENNALE VINCOLATO (FPV)		TOTALE RESIDUI PASSIVI DA RIPORTARE (TR=EP+EC)		
1304	Programma 04	Servizio sanitario regionale - ripiano di disavanzi sanitari relativi ad esercizi progressi								
	Titolo 1	Spese correnti								
		RS	0,00	PR	0,00	R	0,00	EP	0,00	
		CP	40.000.000,00	PC	0,00	I	40.000.000,00	EC	40.000.000,00	
		CS	40.000.000,00	TP	0,00	FPV	0,00	TR	40.000.000,00	
	Titolo 2	Spese in conto capitale								
		RS	0,00	PR	0,00	R	0,00	EP	0,00	
		CP	0,00	PC	0,00	I	0,00	EC	0,00	
		CS	0,00	TP	0,00	FPV	0,00	TR	0,00	
Totale	Programma 04	Servizio sanitario regionale - ripiano di disavanzi sanitari relativi ad esercizi progressi								
		RS	0,00	PR	0,00	R	0,00	EP	0,00	
		CP	40.000.000,00	PC	0,00	I	40.000.000,00	EC	40.000.000,00	
		CS	40.000.000,00	TP	0,00	FPV	0,00	TR	40.000.000,00	
1305	Programma 05	Servizio sanitario regionale - investimenti sanitari								
	Titolo 1	Spese correnti								
		RS	1.172.449,00	PR	0,00	R	0,00	EP	1.172.449,00	
		CP	0,00	PC	0,00	I	0,00	EC	0,00	
		CS	1.172.449,00	TP	0,00	FPV	0,00	TR	1.172.449,00	
	Titolo 2	Spese in conto capitale								
		RS	894.442.238,60	PR	148.888.259,35	R	-219.283.003,05	EP	526.270.976,20	
		CP	32.449.982,25	PC	16.738.396,03	I	32.449.982,19	EC	15.711.586,16	
		CS	926.892.220,85	TP	165.626.655,38	FPV	0,00	TR	541.982.562,36	
	Titolo 3	Spese per incremento attività finanziarie								
		RS	191.397.559,16	PR	4.740.593,27	R	-1.552.000,00	EP	185.104.965,89	
		CP	0,00	PC	0,00	I	0,00	EC	0,00	
		CS	191.397.559,16	TP	4.740.593,27	FPV	0,00	TR	185.104.965,89	
Totale	Programma 05	Servizio sanitario regionale - investimenti sanitari								
		RS	1.067.012.246,76	PR	153.628.852,62	R	-220.835.003,05	EP	712.548.391,09	
		CP	32.449.982,25	PC	16.738.396,03	I	32.449.982,19	EC	15.711.586,16	
		CS	1.119.462.229,01	TP	170.367.248,65	FPV	0,00	TR	728.259.977,25	

CONTO DEL BILANCIO - GESTIONE DELLE SPESE

MISSIONE, PROGRAMMA, TITOLO	DENOMINAZIONE	RESIDUI PASSIVI AL 1/1/2016 (RS)		PAGAMENTI IN C/RESIDUI (PR)		RIACCERTAMENTO RESIDUI (R)		RESIDUI PASSIVI DA ESERCIZI PRECEDENTI (EP=RS-PR+R)		
		PREVISIONI DEFINITIVE DI COMPETENZA (CP)		PAGAMENTI IN C/COMPETENZA (PC)		IMPEGNI (I)		RESIDUI PASSIVI DA ESERCIZIO DI COMPETENZA (EC=I-PC)		
		PREVISIONI DEFINITIVE DI CASSA (CS)		TOTALE PAGAMENTI (TP=PR+PC)		FONDO PLURIENNALE VINCOLATO (FPV)		TOTALE RESIDUI PASSIVI DA RIPORTARE (TR=EP+EC)		
1306	Programma 06	Servizio sanitario regionale - restituzione maggiori gettiti SSN								
	Titolo 1	Spese correnti								
		RS	180.635.288,14	PR	0,00	R	0,00	EP	180.635.288,14	
		CP	500.000.000,00	PC	0,00	I	0,00	EC	0,00	
		CS	680.635.288,14	TP	0,00	FPV	0,00	TR	180.635.288,14	
	Totale	RS	180.635.288,14	PR	0,00	R	0,00	EP	180.635.288,14	
	Programma 06	CP	500.000.000,00	PC	0,00	I	0,00	EC	0,00	
		CS	680.635.288,14	TP	0,00	FPV	0,00	TR	180.635.288,14	
1307	Programma 07	Ulteriori spese in materia sanitaria								
	Titolo 1	Spese correnti								
		RS	21.121.500,88	PR	17.141.614,45	R	-1.129.026,00	EP	2.850.860,43	
		CP	20.714.667,55	PC	11.921.841,62	I	20.399.920,39	EC	8.478.078,77	
		CS	41.836.168,43	TP	29.063.456,07	FPV	0,00	TR	11.328.939,20	
	Titolo 2	Spese in conto capitale								
		RS	6.723.062,06	PR	2.919.255,97	R	0,00	EP	3.803.806,09	
		CP	1.500.000,00	PC	0,00	I	0,00	EC	0,00	
		CS	6.723.062,06	TP	2.919.255,97	FPV	1.500.000,00	TR	3.803.806,09	
	Titolo 3	Spese per incremento attività finanziarie								
		RS	0,00	PR	0,00	R	0,00	EP	0,00	
		CP	0,00	PC	0,00	I	0,00	EC	0,00	
		CS	0,00	TP	0,00	FPV	0,00	TR	0,00	
	Totale	RS	27.844.562,94	PR	20.060.870,42	R	-1.129.026,00	EP	6.654.666,52	
	Programma 07	CP	22.214.667,55	PC	11.921.841,62	I	20.399.920,39	EC	8.478.078,77	
		CS	48.559.230,49	TP	31.982.712,04	FPV	1.500.000,00	TR	15.132.745,29	

CONTO DEL BILANCIO - GESTIONE DELLE SPESE

MISSIONE, PROGRAMMA, TITOLO	DENOMINAZIONE	RESIDUI PASSIVI AL 1/1/2016 (RS)		PAGAMENTI IN C/RESIDUI (PR)		RIACCERTAMENTO RESIDUI (R)		RESIDUI PASSIVI DA ESERCIZI PRECEDENTI (EP=RS-PR+R)	
		PREVISIONI DEFINITIVE DI COMPETENZA (CP)		PAGAMENTI IN C/COMPETENZA (PC)		IMPEGNI (I)		RESIDUI PASSIVI DA ESERCIZIO DI COMPETENZA (EC=I-PC)	
		PREVISIONI DEFINITIVE DI CASSA (CS)		TOTALE PAGAMENTI (TP=PR+PC)		FONDO PLURIENNALE VINCOLATO (FPV)		TOTALE RESIDUI PASSIVI DA RIPORTARE (TR=EP+EC)	
1308	Programma 08	<i>Politica regionale unitaria per la tutela della salute (solo per le Regioni)</i>							
	Titolo 1	Spese correnti							
		RS	0,00	PR	0,00	R	0,00	EP	0,00
		CP	0,00	PC	0,00	I	0,00	EC	0,00
		CS	0,00	TP	0,00	FPV	0,00	TR	0,00
	Titolo 2	Spese in conto capitale							
		RS	14.187.958,05	PR	5.244.256,64	R	0,00	EP	8.943.701,41
		CP	462.041,95	PC	0,00	I	462.041,95	EC	462.041,95
		CS	14.650.000,00	TP	5.244.256,64	FPV	0,00	TR	9.405.743,36
	Titolo 3	Spese per incremento attività finanziarie							
		RS	0,00	PR	0,00	R	0,00	EP	0,00
		CP	0,00	PC	0,00	I	0,00	EC	0,00
		CS	0,00	TP	0,00	FPV	0,00	TR	0,00
Totale	Programma 08	<i>Politica regionale unitaria per la tutela della salute (solo per le Regioni)</i>							
		RS	14.187.958,05	PR	5.244.256,64	R	0,00	EP	8.943.701,41
		CP	462.041,95	PC	0,00	I	462.041,95	EC	462.041,95
		CS	14.650.000,00	TP	5.244.256,64	FPV	0,00	TR	9.405.743,36
TOTALE MISSIONE 13	Tutela della salute	RS	2.689.713.357,41	PR	897.280.251,33	R	-226.957.854,75	EP	1.565.475.251,33
		CP	7.864.066.539,95	PC	6.326.649.001,97	I	7.356.349.031,68	EC	1.029.700.029,71
		CS	10.552.279.897,36	TP	7.223.929.253,30	FPV	1.500.000,00	TR	2.595.175.281,04

CONTO DEL BILANCIO - GESTIONE DELLE SPESE

MISSIONE, PROGRAMMA, TITOLO	DENOMINAZIONE	RESIDUI PASSIVI AL 1/1/2016 (RS)		PAGAMENTI IN C/RESIDUI (PR)		RIACCERTAMENTO RESIDUI (R)		RESIDUI PASSIVI DA ESERCIZI PRECEDENTI (EP=RS-PR+R)		
		PREVISIONI DEFINITIVE DI COMPETENZA (CP)		PAGAMENTI IN C/COMPETENZA (PC)		IMPEGNI (I)		RESIDUI PASSIVI DA ESERCIZIO DI COMPETENZA (EC=I-PC)		
		PREVISIONI DEFINITIVE DI CASSA (CS)		TOTALE PAGAMENTI (TP=PR+PC)		FONDO PLURIENNALE VINCOLATO (FPV)		TOTALE RESIDUI PASSIVI DA RIPORTARE (TR=EP+EC)		
MISSIONE 14 Sviluppo economico e competitività										
1401 Programma 01 Industria, PMI e Artigianato										
	Titolo 1	Spese correnti	RS	991.493,24	PR	742.521,84	R	-2.287,50	EP	246.683,90
			CP	16.039.429,34	PC	6.678.544,54	I	9.529.542,44	ECP	2.850.997,90
			CS	16.472.605,62	TP	7.421.066,38	FPV	1.004.268,46	TR	3.097.681,80
	Titolo 2	Spese in conto capitale	RS	19.952.898,48	PR	2.353.677,65	R	-1.219.960,72	EP	16.379.260,11
			CP	70.995.536,71	PC	9.239.103,50	I	22.568.011,61	ECP	13.348.908,11
			CS	84.361.641,61	TP	11.592.781,15	FPV	10.566.793,58	TR	29.728.166,22
	Titolo 3	Spese per incremento attività finanziarie	RS	0,00	PR	0,00	R	0,00	EP	0,00
			CP	0,00	PC	0,00	I	0,00	ECP	0,00
			CS	0,00	TP	0,00	FPV	0,00	TR	0,00
	Totale Programma 01	Industria, PMI e Artigianato	RS	20.944.391,72	PR	3.096.199,49	R	-1.222.248,22	EP	16.625.944,01
			CP	87.034.966,05	PC	15.917.648,04	I	32.117.554,05	ECP	43.326.349,96
			CS	100.834.247,23	TP	19.013.847,53	FPV	11.591.062,04	TR	32.825.650,02

CONTO DEL BILANCIO - GESTIONE DELLE SPESE

MISSIONE, PROGRAMMA, TITOLO	DENOMINAZIONE	RESIDUI PASSIVI AL 1/1/2016 (RS)		PAGAMENTI IN C/RESIDUI (PR)		RIACCERTAMENTO RESIDUI (R)		ECONOMIE DI COMPETENZA (ECP=CP-I-FPV)		RESIDUI PASSIVI DA ESERCIZI PRECEDENTI (EP=RS-PR+R)		
		PREVISIONI DEFINITIVE DI COMPETENZA (CP)		PAGAMENTI IN C/COMPETENZA (PC)		IMPEGNI (I)				RESIDUI PASSIVI DA ESERCIZIO DI COMPETENZA (EC=I-PC)		
		PREVISIONI DEFINITIVE DI CASSA (CS)		TOTALE PAGAMENTI (TP=PR+PC)		FONDO PLURIENNALE VINCOLATO (FPV)				TOTALE RESIDUI PASSIVI DA RIPORTARE (TR=EP+EC)		
1402	Programma 02	Commercio - reti distributive - tutela dei consumatori										
	Titolo 1	Spese correnti	RS	474.360,00	PR	474.360,00	R	0,00		EP	0,00	
			CP	1.709.755,28	PC	759.171,35	I	1.158.197,50	ECP	551.557,78	EC	399.026,15
			CS	2.184.115,28	TP	1.233.531,35	FPV	0,00		TR	399.026,15	
	Titolo 2	Spese in conto capitale	RS	0,00	PR	0,00	R	0,00		EP	0,00	
			CP	1.011.917,69	PC	1.000.000,00	I	1.000.000,00	ECP	11.917,69	EC	0,00
			CS	1.011.917,69	TP	1.000.000,00	FPV	0,00		TR	0,00	
	Titolo 3	Spese per incremento attività finanziarie	RS	0,00	PR	0,00	R	0,00		EP	0,00	
			CP	0,00	PC	0,00	I	0,00	ECP	0,00	EC	0,00
			CS	0,00	TP	0,00	FPV	0,00		TR	0,00	
Totale	Programma 02	Commercio - reti distributive - tutela dei consumatori	RS	474.360,00	PR	474.360,00	R	0,00		EP	0,00	
			CP	2.721.672,97	PC	1.759.171,35	I	2.158.197,50	ECP	563.475,47	EC	399.026,15
			CS	3.196.032,97	TP	2.233.531,35	FPV	0,00		TR	399.026,15	

CONTO DEL BILANCIO - GESTIONE DELLE SPESE

MISSIONE, PROGRAMMA, TITOLO	DENOMINAZIONE	RESIDUI PASSIVI AL 1/1/2016 (RS)		PAGAMENTI IN C/RESIDUI (PR)		RIACCERTAMENTO RESIDUI (R)		RESIDUI PASSIVI DA ESERCIZI PRECEDENTI (EP=RS-PR+R)		
		PREVISIONI DEFINITIVE DI COMPETENZA (CP)		PAGAMENTI IN C/COMPETENZA (PC)		IMPEGNI (I)		RESIDUI PASSIVI DA ESERCIZIO DI COMPETENZA (EC=I-PC)		
		PREVISIONI DEFINITIVE DI CASSA (CS)		TOTALE PAGAMENTI (TP=PR+PC)		FONDO PLURIENNALE VINCOLATO (FPV)		TOTALE RESIDUI PASSIVI DA RIPORTARE (TR=EP+EC)		
1403	Programma 03	Ricerca e innovazione								
	Titolo 1	Spese correnti								
		RS	47.291.422,82	PR	42.736.534,00	R	-50.579,50	EP	4.504.305,32	
		CP	19.594.182,43	PC	6.756.565,28	I	16.328.452,17	EC	1.990.732,13	
		CS	66.342.030,47	TP	49.493.099,28	FPV	1.274.998,13	TR	14.076.196,21	
	Titolo 2	Spese in conto capitale								
		RS	19.695.629,61	PR	1.947.970,83	R	-990.845,72	EP	16.756.613,06	
		CP	21.559.764,74	PC	2.567.503,61	I	4.493.127,05	EC	1.925.623,44	
		CS	29.489.740,56	TP	4.515.474,44	FPV	13.408.937,73	TR	18.682.436,50	
	Titolo 3	Spese per incremento attività finanziarie								
		RS	0,00	PR	0,00	R	0,00	EP	0,00	
		CP	0,00	PC	0,00	I	0,00	EC	0,00	
		CS	0,00	TP	0,00	FPV	0,00	TR	0,00	
Totale	Programma 03	Ricerca e innovazione								
		RS	66.387.052,43	PR	44.684.504,83	R	-1.041.425,22	EP	21.261.122,38	
		CP	41.153.947,17	PC	9.324.068,89	I	20.821.579,22	EC	5.648.432,09	
		CS	95.831.771,03	TP	54.008.573,72	FPV	14.683.935,86	TR	32.758.632,71	

CONTO DEL BILANCIO - GESTIONE DELLE SPESE

MISSIONE, PROGRAMMA, TITOLO	DENOMINAZIONE	RESIDUI PASSIVI AL 1/1/2016 (RS)		PAGAMENTI IN C/RESIDUI (PR)		RIACCERTAMENTO RESIDUI (R)		ECONOMIE DI COMPETENZA (ECP=CP-I-FPV)		RESIDUI PASSIVI DA ESERCIZI PRECEDENTI (EP=RS-PR+R)	
		PREVISIONI DEFINITIVE DI COMPETENZA (CP)		PAGAMENTI IN C/COMPETENZA (PC)		IMPEGNI (I)				RESIDUI PASSIVI DA ESERCIZIO DI COMPETENZA (EC=I-PC)	
		PREVISIONI DEFINITIVE DI CASSA (CS)		TOTALE PAGAMENTI (TP=PR+PC)		FONDO PLURIENNALE VINCOLATO (FPV)				TOTALE RESIDUI PASSIVI DA RIPORTARE (TR=EP+EC)	
1404	Programma 04	Reti e altri servizi di pubblica utilità									
	Titolo 1	Spese correnti									
		RS	0,00	PR	0,00	R	0,00	EP	0,00		0,00
		CP	0,00	PC	0,00	I	0,00	ECP	0,00	EC	0,00
		CS	0,00	TP	0,00	FPV	0,00			TR	0,00
	Titolo 2	Spese in conto capitale									
		RS	0,00	PR	0,00	R	0,00	EP	0,00		0,00
		CP	0,00	PC	0,00	I	0,00	ECP	0,00	EC	0,00
		CS	0,00	TP	0,00	FPV	0,00			TR	0,00
	Titolo 3	Spese per incremento attività finanziarie									
		RS	0,00	PR	0,00	R	0,00	EP	0,00		0,00
		CP	0,00	PC	0,00	I	0,00	ECP	0,00	EC	0,00
		CS	0,00	TP	0,00	FPV	0,00			TR	0,00
Totale	Programma 04	Reti e altri servizi di pubblica utilità									
		RS	0,00	PR	0,00	R	0,00	EP	0,00		0,00
		CP	0,00	PC	0,00	I	0,00	ECP	0,00	EC	0,00
		CS	0,00	TP	0,00	FPV	0,00			TR	0,00

CONTO DEL BILANCIO - GESTIONE DELLE SPESE

MISSIONE, PROGRAMMA, TITOLO	DENOMINAZIONE	RESIDUI PASSIVI AL 1/1/2016 (RS)		PAGAMENTI IN C/RESIDUI (PR)		RIACCERTAMENTO RESIDUI (R)		RESIDUI PASSIVI DA ESERCIZI PRECEDENTI (EP=RS-PR+R)		
		PREVISIONI DEFINITIVE DI COMPETENZA (CP)		PAGAMENTI IN C/COMPETENZA (PC)		IMPEGNI (I)		RESIDUI PASSIVI DA ESERCIZIO DI COMPETENZA (EC=I-PC)		
		PREVISIONI DEFINITIVE DI CASSA (CS)		TOTALE PAGAMENTI (TP=PR+PC)		FONDO PLURIENNALE VINCOLATO (FPV)		TOTALE RESIDUI PASSIVI DA RIPORTARE (TR=EP+EC)		
1405	Programma 05	<i>Politica regionale unitaria per lo sviluppo economico e la competitività (solo per le Regioni)</i>								
	Titolo 1	Spese correnti	RS	133.329,76	PR	131.234,59	R	-75,05	EP	2.020,12
			CP	19.029.809,08	PC	1.742.376,43	I	5.171.695,02	ECP	13.855.674,06
			CS	19.160.698,84	TP	1.873.611,02	FPV	2.440,00	TR	3.431.336,71
	Titolo 2	Spese in conto capitale	RS	22.281.834,18	PR	15.716.386,26	R	-845.364,77	EP	5.720.083,15
			CP	272.297.228,53	PC	96.988.352,40	I	110.288.417,74	ECP	156.474.192,62
			CS	292.640.519,85	TP	112.704.738,66	FPV	5.534.618,17	TR	19.020.148,49
	Titolo 3	Spese per incremento attività finanziarie	RS	0,00	PR	0,00	R	0,00	EP	0,00
			CP	515.400,00	PC	0,00	I	0,00	ECP	515.400,00
			CS	515.400,00	TP	0,00	FPV	0,00	TR	0,00
Totale	Programma 05	Politica regionale unitaria per lo sviluppo economico e la competitività (solo per le Regioni)	RS	22.415.163,94	PR	15.847.620,85	R	-845.439,82	EP	5.722.103,27
			CP	291.842.437,61	PC	98.730.728,83	I	115.460.112,76	ECP	16.729.383,93
			CS	312.316.618,69	TP	114.578.349,68	FPV	5.537.056,17	TR	22.451.487,20
TOTALE MISSIONE 14	Sviluppo economico e competitività		RS	110.820.968,09	PR	64.102.685,17	R	-3.109.113,26	EP	43.609.169,66
			CP	422.753.023,80	PC	125.731.617,11	I	170.557.443,53	ECP	44.825.826,42
			CS	512.178.669,92	TP	189.834.302,28	FPV	31.812.056,07	TR	88.434.996,08

CONTO DEL BILANCIO - GESTIONE DELLE SPESE

MISSIONE, PROGRAMMA, TITOLO	DENOMINAZIONE	RESIDUI PASSIVI AL 1/1/2016 (RS)		PAGAMENTI IN C/RESIDUI (PR)		RIACCERTAMENTO RESIDUI (R)		ECONOMIE DI COMPETENZA (ECP=CP-I-FPV)		RESIDUI PASSIVI DA ESERCIZI PRECEDENTI (EP=RS-PR+R)	
		PREVISIONI DEFINITIVE DI COMPETENZA (CP)		PAGAMENTI IN C/COMPETENZA (PC)		IMPEGNI (I)				RESIDUI PASSIVI DA ESERCIZIO DI COMPETENZA (EC=I-PC)	
		PREVISIONI DEFINITIVE DI CASSA (CS)		TOTALE PAGAMENTI (TP=PR+PC)		FONDO PLURIENNALE VINCOLATO (FPV)				TOTALE RESIDUI PASSIVI DA RIPORTARE (TR=EP+EC)	
MISSIONE 15 Politiche per il lavoro e la formazione professionale											
1501 Programma 01 Servizi per lo sviluppo del mercato del lavoro											
	Titolo 1	Spese correnti	RS	10.734.341,00	PR	10.734.341,00	R	0,00		EP	0,00
			CP	11.198.184,01	PC	9.244,64	I	10.748.151,57	ECP		10.738.906,93
			CS	21.669.716,28	TP	10.743.585,64	FPV	263.808,73		TR	10.738.906,93
	Titolo 2	Spese in conto capitale	RS	0,00	PR	0,00	R	0,00		EP	0,00
			CP	0,00	PC	0,00	I	0,00	ECP		0,00
			CS	0,00	TP	0,00	FPV	0,00		TR	0,00
	Titolo 3	Spese per incremento attività finanziarie	RS	0,00	PR	0,00	R	0,00		EP	0,00
			CP	0,00	PC	0,00	I	0,00	ECP		0,00
			CS	0,00	TP	0,00	FPV	0,00		TR	0,00
Totale Programma 01	Servizi per lo sviluppo del mercato del lavoro		RS	10.734.341,00	PR	10.734.341,00	R	0,00		EP	0,00
			CP	11.198.184,01	PC	9.244,64	I	10.748.151,57	ECP	187.223,71	10.738.906,93
			CS	21.669.716,28	TP	10.743.585,64	FPV	263.808,73		TR	10.738.906,93

CONTO DEL BILANCIO - GESTIONE DELLE SPESE

MISSIONE, PROGRAMMA, TITOLO	DENOMINAZIONE	RESIDUI PASSIVI AL 1/1/2016 (RS)		PAGAMENTI IN C/RESIDUI (PR)		RIACCERTAMENTO RESIDUI (R)		RESIDUI PASSIVI DA ESERCIZI PRECEDENTI (EP=RS-PR+R)	
		PREVISIONI DEFINITIVE DI COMPETENZA (CP)		PAGAMENTI IN C/COMPETENZA (PC)		IMPEGNI (I)		RESIDUI PASSIVI DA ESERCIZIO DI COMPETENZA (EC=I-PC)	
		PREVISIONI DEFINITIVE DI CASSA (CS)		TOTALE PAGAMENTI (TP=PR+PC)		FONDO PLURIENNALE VINCOLATO (FPV)		TOTALE RESIDUI PASSIVI DA RIPORTARE (TR=EP+EC)	
1502 Programma 02 Formazione professionale									
Titolo 1 Spese correnti		RS	21.040.599,31	PR	10.115.198,37	R	-360.904,92	EP	10.564.496,02
		CP	74.995.826,71	PC	9.750.516,81	I	15.347.344,22	EC	5.596.827,41
		CS	87.436.859,28	TP	19.865.715,18	FPV	29.671.831,00	TR	16.161.323,43
Titolo 2 Spese in conto capitale		RS	0,00	PR	0,00	R	0,00	EP	0,00
		CP	0,00	PC	0,00	I	0,00	EC	0,00
		CS	0,00	TP	0,00	FPV	0,00	TR	0,00
Titolo 3 Spese per incremento attività finanziarie		RS	0,00	PR	0,00	R	0,00	EP	0,00
		CP	0,00	PC	0,00	I	0,00	EC	0,00
		CS	0,00	TP	0,00	FPV	0,00	TR	0,00
Totale Programma 02 Formazione professionale		RS	21.040.599,31	PR	10.115.198,37	R	-360.904,92	EP	10.564.496,02
		CP	74.995.826,71	PC	9.750.516,81	I	15.347.344,22	EC	5.596.827,41
		CS	87.436.859,28	TP	19.865.715,18	FPV	29.671.831,00	TR	16.161.323,43

CONTO DEL BILANCIO - GESTIONE DELLE SPESE

MISSIONE, PROGRAMMA, TITOLO	DENOMINAZIONE	RESIDUI PASSIVI AL 1/1/2016 (RS)		PAGAMENTI IN C/RESIDUI (PR)		RIACCERTAMENTO RESIDUI (R)		RESIDUI PASSIVI DA ESERCIZI PRECEDENTI (EP=RS-PR+R)		
		PREVISIONI DEFINITIVE DI COMPETENZA (CP)		PAGAMENTI IN C/COMPETENZA (PC)		IMPEGNI (I)		RESIDUI PASSIVI DA ESERCIZIO DI COMPETENZA (EC=I-PC)		
		PREVISIONI DEFINITIVE DI CASSA (CS)		TOTALE PAGAMENTI (TP=PR+PC)		FONDO PLURIENNALE VINCOLATO (FPV)		TOTALE RESIDUI PASSIVI DA RIPORTARE (TR=EP+EC)		
1503	Programma 03	Sostegno all'occupazione								
	Titolo 1	Spese correnti	RS	11.212.507,75	PR	5.795.183,86	R	-5.399.374,38	EP	17.949,51
			CP	12.311.209,24	PC	5.212.162,07	I	5.445.410,97	ECP	233.248,90
			CS	22.719.501,72	TP	11.007.345,93	FPV	804.215,27	TR	251.198,41
	Titolo 2	Spese in conto capitale	RS	0,00	PR	0,00	R	0,00	EP	0,00
			CP	0,00	PC	0,00	I	0,00	ECP	0,00
			CS	0,00	TP	0,00	FPV	0,00	TR	0,00
	Titolo 3	Spese per incremento attività finanziarie	RS	0,00	PR	0,00	R	0,00	EP	0,00
			CP	0,00	PC	0,00	I	0,00	ECP	0,00
			CS	0,00	TP	0,00	FPV	0,00	TR	0,00
Totale	Programma 03	Sostegno all'occupazione	RS	11.212.507,75	PR	5.795.183,86	R	-5.399.374,38	EP	17.949,51
			CP	12.311.209,24	PC	5.212.162,07	I	5.445.410,97	ECP	233.248,90
			CS	22.719.501,72	TP	11.007.345,93	FPV	804.215,27	TR	251.198,41

CONTO DEL BILANCIO - GESTIONE DELLE SPESE

MISSIONE, PROGRAMMA, TITOLO	DENOMINAZIONE	RESIDUI PASSIVI AL 1/1/2016 (RS)		PAGAMENTI IN C/RESIDUI (PR)		RIACCERTAMENTO RESIDUI (R)		RESIDUI PASSIVI DA ESERCIZI PRECEDENTI (EP=RS-PR+R)		
		PREVISIONI DEFINITIVE DI COMPETENZA (CP)		PAGAMENTI IN C/COMPETENZA (PC)		IMPEGNI (I)		RESIDUI PASSIVI DA ESERCIZIO DI COMPETENZA (EC=I-PC)		
		PREVISIONI DEFINITIVE DI CASSA (CS)		TOTALE PAGAMENTI (TP=PR+PC)		FONDO PLURIENNALE VINCOLATO (FPV)		TOTALE RESIDUI PASSIVI DA RIPORTARE (TR=EP+EC)		
1504	Programma 04	<i>Politica regionale unitaria per il lavoro e la formazione professionale (solo per le Regioni)</i>								
	Titolo 1	Spese correnti	RS	41.838.640,65	PR	31.190.434,27	R	-395.388,79	EP	10.252.817,59
			CP	118.377.505,88	PC	10.404.229,29	I	37.905.388,66	ECP	80.202.122,64
			CS	159.946.151,95	TP	41.594.663,56	FPV	269.994,58	TR	37.753.976,96
	Titolo 2	Spese in conto capitale	RS	0,00	PR	0,00	R	0,00	EP	0,00
			CP	2.106.650,69	PC	197.475,30	I	292.249,29	ECP	1.814.401,40
			CS	2.106.650,69	TP	197.475,30	FPV	0,00	TR	94.773,99
	Titolo 3	Spese per incremento attività finanziarie	RS	0,00	PR	0,00	R	0,00	EP	0,00
			CP	0,00	PC	0,00	I	0,00	ECP	0,00
			CS	0,00	TP	0,00	FPV	0,00	TR	0,00
Totale	Programma 04	<i>Politica regionale unitaria per il lavoro e la formazione professionale (solo per le Regioni)</i>	RS	41.838.640,65	PR	31.190.434,27	R	-395.388,79	EP	10.252.817,59
			CP	120.484.156,57	PC	10.601.704,59	I	38.197.637,95	ECP	82.016.524,04
			CS	162.052.802,64	TP	41.792.138,86	FPV	269.994,58	TR	37.848.750,95
TOTALE MISSIONE 15		<i>Politiche per il lavoro e la formazione professionale</i>	RS	84.826.088,71	PR	57.835.157,50	R	-6.155.668,09	EP	20.835.263,12
			CP	218.990.376,53	PC	25.573.628,11	I	69.738.544,71	ECP	118.241.982,24
			CS	293.878.879,92	TP	83.408.785,61	FPV	31.009.849,58	TR	65.000.179,72

CONTO DEL BILANCIO - GESTIONE DELLE SPESE

MISSIONE, PROGRAMMA, TITOLO	DENOMINAZIONE	RESIDUI PASSIVI AL 1/1/2016 (RS)		PAGAMENTI IN C/RESIDUI (PR)		RIACCERTAMENTO RESIDUI (R)		RESIDUI PASSIVI DA ESERCIZI PRECEDENTI (EP=RS-PR+R)		
		PREVISIONI DEFINITIVE DI COMPETENZA (CP)		PAGAMENTI IN C/COMPETENZA (PC)		IMPEGNI (I)		RESIDUI PASSIVI DA ESERCIZIO DI COMPETENZA (EC=I-PC)		
		PREVISIONI DEFINITIVE DI CASSA (CS)		TOTALE PAGAMENTI (TP=PR+PC)		FONDO PLURIENNALE VINCOLATO (FPV)		TOTALE RESIDUI PASSIVI DA RIPORTARE (TR=EP+EC)		
MISSIONE 16 Agricoltura, politiche agroalimentari e pesca										
1601 Programma 01 Sviluppo del settore agricolo e del sistema agroalimentare										
	Titolo 1	Spese correnti	RS	7.000.333,78	PR	4.654.165,98	R	-40.429,20	EP	2.305.738,60
			CP	16.417.033,00	PC	5.531.581,26	I	10.021.519,91	ECP	6.293.999,04
			CS	23.315.852,73	TP	10.185.727,24	FPV	101.514,05	TR	6.795.697,25
	Titolo 2	Spese in conto capitale	RS	34.025.782,25	PR	4.607.271,83	R	-10.285,09	EP	29.408.225,33
			CP	16.116.272,80	PC	4.085.935,71	I	8.942.367,69	ECP	7.173.905,11
			CS	50.142.055,05	TP	8.693.207,54	FPV	0,00	TR	34.264.657,31
	Titolo 3	Spese per incremento attività finanziarie	RS	1.000.000,00	PR	1.000.000,00	R	0,00	EP	0,00
			CP	0,00	PC	0,00	I	0,00	ECP	0,00
			CS	1.000.000,00	TP	1.000.000,00	FPV	0,00	TR	0,00
	Totale Programma 01	Sviluppo del settore agricolo e del sistema agroalimentare	RS	42.025.116,03	PR	10.261.437,81	R	-50.714,29	EP	31.713.963,93
			CP	32.533.305,80	PC	9.617.496,97	I	18.963.887,60	ECP	13.467.904,15
			CS	74.457.907,78	TP	19.878.934,78	FPV	101.514,05	TR	41.080.354,56

CONTO DEL BILANCIO - GESTIONE DELLE SPESE

MISSIONE, PROGRAMMA, TITOLO	DENOMINAZIONE	RESIDUI PASSIVI AL 1/1/2016 (RS)		PAGAMENTI IN C/RESIDUI (PR)		RIACCERTAMENTO RESIDUI (R)		RESIDUI PASSIVI DA ESERCIZI PRECEDENTI (EP=RS-PR+R)	
		PREVISIONI DEFINITIVE DI COMPETENZA (CP)		PAGAMENTI IN C/COMPETENZA (PC)		IMPEGNI (I)		RESIDUI PASSIVI DA ESERCIZIO DI COMPETENZA (EC=I-PC)	
		PREVISIONI DEFINITIVE DI CASSA (CS)		TOTALE PAGAMENTI (TP=PR+PC)		FONDO PLURIENNALE VINCOLATO (FPV)		TOTALE RESIDUI PASSIVI DA RIPORTARE (TR=EP+EC)	
1602	Programma 02	Caccia e pesca							
	Titolo 1	Spese correnti							
		RS	7.491.842,18	PR	7.491.842,18	R	0,00	EP	0,00
		CP	2.880.798,80	PC	1.846.472,72	I	2.730.043,82	ECP	103.763,65
		CS	10.325.649,65	TP	9.338.314,90	FPV	46.991,33	TR	883.571,10
	Titolo 2	Spese in conto capitale							
		RS	912.160,14	PR	0,00	R	0,00	EP	912.160,14
		CP	46.672,26	PC	2.274,84	I	2.274,84	ECP	44.397,42
		CS	958.832,40	TP	2.274,84	FPV	0,00	TR	912.160,14
	Titolo 3	Spese per incremento attività finanziarie							
		RS	0,00	PR	0,00	R	0,00	EP	0,00
		CP	0,00	PC	0,00	I	0,00	ECP	0,00
		CS	0,00	TP	0,00	FPV	0,00	TR	0,00
Totale	Programma 02	Caccia e pesca							
		RS	8.404.002,32	PR	7.491.842,18	R	0,00	EP	912.160,14
		CP	2.927.471,06	PC	1.848.747,56	I	2.732.318,66	ECP	148.161,07
		CS	11.284.482,05	TP	9.340.589,74	FPV	46.991,33	TR	1.795.731,24

CONTO DEL BILANCIO - GESTIONE DELLE SPESE

MISSIONE, PROGRAMMA, TITOLO	DENOMINAZIONE	RESIDUI PASSIVI AL 1/1/2016 (RS)		PAGAMENTI IN C/RESIDUI (PR)		RIACCERTAMENTO RESIDUI (R)		RESIDUI PASSIVI DA ESERCIZI PRECEDENTI (EP=RS-PR+R)		
		PREVISIONI DEFINITIVE DI COMPETENZA (CP)		PAGAMENTI IN C/COMPETENZA (PC)		IMPEGNI (I)		RESIDUI PASSIVI DA ESERCIZIO DI COMPETENZA (EC=I-PC)		
		PREVISIONI DEFINITIVE DI CASSA (CS)		TOTALE PAGAMENTI (TP=PR+PC)		FONDO PLURIENNALE VINCOLATO (FPV)		TOTALE RESIDUI PASSIVI DA RIPORTARE (TR=EP+EC)		
1603	Programma 03	<i>Politica regionale unitaria per l'agricoltura, i sistemi agroalimentari, la caccia e la pesca (solo per le Regioni)</i>								
	Titolo 1	Spese correnti								
		RS	218.750,00	PR	218.750,00	R	0,00	EP	0,00	
		CP	7.920.123,32	PC	221.270,52	I	651.408,51	ECP	7.254.864,81	
		CS	8.125.023,32	TP	440.020,52	FPV	13.850,00	TR	430.137,99	
	Titolo 2	Spese in conto capitale								
		RS	2.329.318,22	PR	1.535.719,68	R	-325.858,65	EP	467.739,89	
		CP	49.366.306,72	PC	11.800.000,00	I	11.800.000,00	ECP	37.566.306,72	
		CS	51.695.624,94	TP	13.335.719,68	FPV	0,00	TR	467.739,89	
	Titolo 3	Spese per incremento attività finanziarie								
		RS	0,00	PR	0,00	R	0,00	EP	0,00	
		CP	0,00	PC	0,00	I	0,00	ECP	0,00	
		CS	0,00	TP	0,00	FPV	0,00	TR	0,00	
Totale	Programma 03	<i>Politica regionale unitaria per l'agricoltura, i sistemi agroalimentari, la caccia e la pesca (solo per le Regioni)</i>								
		RS	2.548.068,22	PR	1.754.469,68	R	-325.858,65	EP	467.739,89	
		CP	57.286.430,04	PC	12.021.270,52	I	12.451.408,51	ECP	44.821.171,53	
		CS	59.820.648,26	TP	13.775.740,20	FPV	13.850,00	TR	897.877,88	
TOTALE MISSIONE 16	Agricoltura, politiche agroalimentari e pesca	RS	52.978.186,57	PR	19.507.749,67	R	-376.572,94	EP	33.093.863,96	
		CP	92.747.206,90	PC	23.487.515,05	I	34.147.614,77	ECP	58.437.236,75	
		CS	145.563.038,09	TP	42.995.264,72	FPV	162.355,38	TR	43.753.963,68	

CONTO DEL BILANCIO - GESTIONE DELLE SPESE

MISSIONE, PROGRAMMA, TITOLO	DENOMINAZIONE	RESIDUI PASSIVI AL 1/1/2016 (RS)		PAGAMENTI IN C/RESIDUI (PR)		RIACCERTAMENTO RESIDUI (R)		RESIDUI PASSIVI DA ESERCIZI PRECEDENTI (EP=RS-PR+R)		
		PREVISIONI DEFINITIVE DI COMPETENZA (CP)		PAGAMENTI IN C/COMPETENZA (PC)		IMPEGNI (I)		RESIDUI PASSIVI DA ESERCIZIO DI COMPETENZA (EC=I-PC)		
		PREVISIONI DEFINITIVE DI CASSA (CS)		TOTALE PAGAMENTI (TP=PR+PC)		FONDO PLURIENNALE VINCOLATO (FPV)		TOTALE RESIDUI PASSIVI DA RIPORTARE (TR=EP+EC)		
MISSIONE 17 Energia e diversificazione delle fonti energetiche										
1701 Programma 01 Fonti energetiche										
	Titolo 1	Spese correnti	RS	840.000,00	PR	252.000,00	R	0,00	EP	588.000,00
			CP	4.323.830,04	PC	40.957,01	I	61.161,19	ECP	20.204,18
			CS	5.007.671,50	TP	292.957,01	FPV	156.158,54	TR	608.204,18
	Titolo 2	Spese in conto capitale	RS	8.343.423,61	PR	641.123,28	R	-77.595,11	EP	7.624.705,22
			CP	17.919.328,16	PC	7.600.012,01	I	8.105.932,22	ECP	505.920,21
			CS	26.242.459,60	TP	8.241.135,29	FPV	20.292,17	TR	8.130.625,43
	Titolo 3	Spese per incremento attività finanziarie	RS	0,00	PR	0,00	R	0,00	EP	0,00
			CP	0,00	PC	0,00	I	0,00	ECP	0,00
			CS	0,00	TP	0,00	FPV	0,00	TR	0,00
	Totale Programma 01	Fonti energetiche	RS	9.183.423,61	PR	893.123,28	R	-77.595,11	EP	8.212.705,22
			CP	22.243.158,20	PC	7.640.969,02	I	8.167.093,41	ECP	526.124,39
			CS	31.250.131,10	TP	8.534.092,30	FPV	176.450,71	TR	8.738.829,61

CONTO DEL BILANCIO - GESTIONE DELLE SPESE

MISSIONE, PROGRAMMA, TITOLO	DENOMINAZIONE	RESIDUI PASSIVI AL 1/1/2016 (RS)		PAGAMENTI IN C/RESIDUI (PR)		RIACCERTAMENTO RESIDUI (R)		RESIDUI PASSIVI DA ESERCIZI PRECEDENTI (EP=RS-PR+R)		
		PREVISIONI DEFINITIVE DI COMPETENZA (CP)		PAGAMENTI IN C/COMPETENZA (PC)		IMPEGNI (I)		RESIDUI PASSIVI DA ESERCIZIO DI COMPETENZA (EC=I-PC)		
		PREVISIONI DEFINITIVE DI CASSA (CS)		TOTALE PAGAMENTI (TP=PR+PC)		FONDO PLURIENNALE VINCOLATO (FPV)		TOTALE RESIDUI PASSIVI DA RIPORTARE (TR=EP+EC)		
1702	Programma 02	<i>Politica regionale unitaria per l'energia e la diversificazione delle fonti energetiche (solo per le Regioni)</i>								
	Titolo 1	Spese correnti								
		RS	0,00	PR	0,00	R	0,00	EP	0,00	
		CP	0,00	PC	0,00	I	0,00	EC	0,00	
		CS	0,00	TP	0,00	FPV	0,00	TR	0,00	
	Titolo 2	Spese in conto capitale								
		RS	425.609,33	PR	425.609,33	R	0,00	EP	0,00	
		CP	45.206.420,85	PC	4.322.615,04	I	7.550.502,44	EC	3.227.887,40	
		CS	45.174.072,22	TP	4.748.224,37	FPV	457.957,96	TR	3.227.887,40	
	Titolo 3	Spese per incremento attività finanziarie								
		RS	0,00	PR	0,00	R	0,00	EP	0,00	
		CP	0,00	PC	0,00	I	0,00	EC	0,00	
		CS	0,00	TP	0,00	FPV	0,00	TR	0,00	
	Totale	<i>Politica regionale unitaria per l'energia e la diversificazione delle fonti energetiche (solo per le Regioni)</i>								
	Programma 02	RS	425.609,33	PR	425.609,33	R	0,00	EP	0,00	
		CP	45.206.420,85	PC	4.322.615,04	I	7.550.502,44	EC	3.227.887,40	
		CS	45.174.072,22	TP	4.748.224,37	FPV	457.957,96	TR	3.227.887,40	
	TOTALE MISSIONE 17	<i>Energia e diversificazione delle fonti energetiche</i>								
		RS	9.609.032,94	PR	1.318.732,61	R	-77.595,11	EP	8.212.705,22	
		CP	67.449.579,05	PC	11.963.584,06	I	15.717.595,85	EC	3.754.011,79	
		CS	76.424.203,32	TP	13.282.316,67	FPV	634.408,67	TR	11.966.717,01	

CONTO DEL BILANCIO - GESTIONE DELLE SPESE

MISSIONE, PROGRAMMA, TITOLO	DENOMINAZIONE	RESIDUI PASSIVI AL 1/1/2016 (RS)		PAGAMENTI IN C/RESIDUI (PR)		RIACCERTAMENTO RESIDUI (R)		ECONOMIE DI COMPETENZA (ECP=CP-I-FPV)		RESIDUI PASSIVI DA ESERCIZI PRECEDENTI (EP=RS-PR+R)	
		PREVISIONI DEFINITIVE DI COMPETENZA (CP)		PAGAMENTI IN C/COMPETENZA (PC)		IMPEGNI (I)				RESIDUI PASSIVI DA ESERCIZIO DI COMPETENZA (EC=I-PC)	
		PREVISIONI DEFINITIVE DI CASSA (CS)		TOTALE PAGAMENTI (TP=PR+PC)		FONDO PLURIENNALE VINCOLATO (FPV)				TOTALE RESIDUI PASSIVI DA RIPORTARE (TR=EP+EC)	
MISSIONE 18 Relazioni con le altre autonomie territoriali e locali											
1801 Programma 01 Relazioni finanziarie con le altre autonomie territoriali											
	Titolo 1	Spese correnti	RS	18.217.283,18	PR	18.217.283,18	R	-50.697,50		EP	130.909,00
			CP	35.027.204,79	PC	22.617.248,00	I	34.293.157,13	ECP	584.047,66	11.675.909,13
			CS	53.276.094,47	TP	40.834.531,18	FPV	150.000,00		TR	11.806.818,13
	Titolo 2	Spese in conto capitale	RS	671.699,00	PR	351.175,18	R	-38.323,82		EP	282.200,00
			CP	0,00	PC	0,00	I	0,00	ECP	0,00	0,00
			CS	671.699,00	TP	351.175,18	FPV	0,00		TR	282.200,00
	Titolo 3	Spese per incremento attività finanziarie	RS	0,00	PR	0,00	R	0,00		EP	0,00
			CP	4.000.000,00	PC	692.000,00	I	805.000,00	ECP	3.195.000,00	113.000,00
			CS	4.000.000,00	TP	692.000,00	FPV	0,00		TR	113.000,00
Totale Programma 01	Relazioni finanziarie con le altre autonomie territoriali										
			RS	19.070.588,68	PR	18.568.458,36	R	-89.021,32		EP	413.109,00
			CP	39.027.204,79	PC	23.309.248,00	I	35.098.157,13	ECP	3.779.047,66	11.788.909,13
			CS	57.947.793,47	TP	41.877.706,36	FPV	150.000,00		TR	12.202.018,13

CONTO DEL BILANCIO - GESTIONE DELLE SPESE

MISSIONE, PROGRAMMA, TITOLO	DENOMINAZIONE	RESIDUI PASSIVI AL 1/1/2016 (RS)		PAGAMENTI IN C/RESIDUI (PR)		RIACCERTAMENTO RESIDUI (R)		RESIDUI PASSIVI DA ESERCIZI PRECEDENTI (EP=RS-PR+R)	
		PREVISIONI DEFINITIVE DI COMPETENZA (CP)		PAGAMENTI IN C/COMPETENZA (PC)		IMPEGNI (I)		RESIDUI PASSIVI DA ESERCIZIO DI COMPETENZA (EC=I-PC)	
		PREVISIONI DEFINITIVE DI CASSA (CS)		TOTALE PAGAMENTI (TP=PR+PC)		FONDO PLURIENNALE VINCOLATO (FPV)		TOTALE RESIDUI PASSIVI DA RIPORTARE (TR=EP+EC)	
1802 Programma 02 <i>Politica regionale unitaria per le relazioni finanziarie con le altre autonomie territoriali (solo per le Regioni)</i>									
Titolo 1 Spese correnti									
		RS	0,00	PR	0,00	R	0,00	EP	0,00
		CP	52.000,00	PC	52.000,00	I	52.000,00	ECP	0,00
		CS	52.000,00	TP	52.000,00	FPV	0,00	TR	0,00
Titolo 2 Spese in conto capitale									
		RS	0,00	PR	0,00	R	0,00	EP	0,00
		CP	19.000.403,04	PC	0,00	I	0,00	ECP	19.000.403,04
		CS	19.000.403,04	TP	0,00	FPV	0,00	TR	0,00
Titolo 3 Spese per incremento attività finanziarie									
		RS	0,00	PR	0,00	R	0,00	EP	0,00
		CP	0,00	PC	0,00	I	0,00	ECP	0,00
		CS	0,00	TP	0,00	FPV	0,00	TR	0,00
Totale <i>Politica regionale unitaria per le relazioni finanziarie con le</i>									
Programma 02 <i>altre autonomie territoriali (solo per le Regioni)</i>									
		RS	0,00	PR	0,00	R	0,00	EP	0,00
		CP	19.052.403,04	PC	52.000,00	I	52.000,00	ECP	19.000.403,04
		CS	19.052.403,04	TP	52.000,00	FPV	0,00	TR	0,00
TOTALE MISSIONE 18 <i>Relazioni con le altre autonomie territoriali e locali</i>									
		RS	19.070.588,68	PR	18.568.458,36	R	-89.021,32	EP	413.109,00
		CP	58.079.607,83	PC	23.361.248,00	I	35.150.157,13	ECP	22.779.450,70
		CS	77.000.196,51	TP	41.929.706,36	FPV	150.000,00	TR	12.202.018,13

CONTO DEL BILANCIO - GESTIONE DELLE SPESE

MISSIONE, PROGRAMMA, TITOLO	DENOMINAZIONE	RESIDUI PASSIVI AL 1/1/2016 (RS)		PAGAMENTI IN C/RESIDUI (PR)		RIACCERTAMENTO RESIDUI (R)		RESIDUI PASSIVI DA ESERCIZI PRECEDENTI (EP=RS-PR+R)		
		PREVISIONI DEFINITIVE DI COMPETENZA (CP)		PAGAMENTI IN C/COMPETENZA (PC)		IMPEGNI (I)		RESIDUI PASSIVI DA ESERCIZIO DI COMPETENZA (EC=I-PC)		
		PREVISIONI DEFINITIVE DI CASSA (CS)		TOTALE PAGAMENTI (TP=PR+PC)		FONDO PLURIENNALE VINCOLATO (FPV)		TOTALE RESIDUI PASSIVI DA RIPORTARE (TR=EP+EC)		
MISSIONE 19 Relazioni internazionali										
1901 Programma 01 Relazioni internazionali e Cooperazione allo sviluppo										
	Titolo 1	Spese correnti	RS	1.368.180,50	PR	1.328.842,90	R	-2.415,60	EP	36.922,00
			CP	5.901.879,53	PC	3.064.988,10	I	4.351.008,51	ECP	434.329,79
			CS	6.160.893,80	TP	4.393.811,00	FPV	1.116.541,23	TR	1.322.962,41
	Titolo 2	Spese in conto capitale	RS	618.522,62	PR	481.945,51	R	0,00	EP	136.577,11
			CP	1.037.515,95	PC	453.287,87	I	796.912,15	ECP	62.648,02
			CS	1.656.038,57	TP	935.233,38	FPV	177.955,78	TR	480.201,39
	Titolo 3	Spese per incremento attività finanziarie	RS	0,00	PR	0,00	R	0,00	EP	0,00
			CP	0,00	PC	0,00	I	0,00	ECP	0,00
			CS	0,00	TP	0,00	FPV	0,00	TR	0,00
Totale Programma 01	Relazioni internazionali e Cooperazione allo sviluppo		RS	1.986.703,12	PR	1.810.788,41	R	-2.415,60	EP	173.495,11
			CP	6.938.395,48	PC	3.518.255,97	I	5.147.920,66	ECP	496.977,81
			CS	7.816.932,37	TP	5.329.044,38	FPV	1.294.497,01	TR	1.803.163,80

CONTO DEL BILANCIO - GESTIONE DELLE SPESE

MISSIONE, PROGRAMMA, TITOLO	DENOMINAZIONE	RESIDUI PASSIVI AL 1/1/2016 (RS)		PAGAMENTI IN C/RESIDUI (PR)		RIACCERTAMENTO RESIDUI (R)		ECONOMIE DI COMPETENZA (ECP=CP-I-FPV)		RESIDUI PASSIVI DA ESERCIZI PRECEDENTI (EP=RS-PR+R)		
		PREVISIONI DEFINITIVE DI COMPETENZA (CP)		PAGAMENTI IN C/COMPETENZA (PC)		IMPEGNI (I)				RESIDUI PASSIVI DA ESERCIZIO DI COMPETENZA (EC=I-PC)		
		PREVISIONI DEFINITIVE DI CASSA (CS)		TOTALE PAGAMENTI (TP=PR+PC)		FONDO PLURIENNALE VINCOLATO (FPV)				TOTALE RESIDUI PASSIVI DA RIPORTARE (TR=EP+EC)		
1902	Programma 02	Cooperazione territoriale (solo per le Regioni)										
	Titolo 1	Spese correnti	RS	5.622.342,64	PR	4.981.198,33	R	-115.217,06			EP	525.927,25
			CP	41.604.837,45	PC	7.993.573,37	I	15.812.683,75	ECP	24.714.274,22	EC	7.819.110,38
			CS	47.187.603,05	TP	12.974.771,70	FPV	1.077.879,48			TR	8.345.037,63
	Titolo 2	Spese in conto capitale	RS	5.825.809,05	PR	5.345.470,06	R	-104.383,16			EP	375.955,83
			CP	21.862.357,18	PC	5.432.447,78	I	6.393.381,35	ECP	15.442.948,17	EC	960.933,57
			CS	27.662.138,57	TP	10.777.917,84	FPV	28.027,66			TR	1.336.889,40
	Titolo 3	Spese per incremento attività finanziarie	RS	0,00	PR	0,00	R	0,00			EP	0,00
			CP	0,00	PC	0,00	I	0,00	ECP	0,00	EC	0,00
			CS	0,00	TP	0,00	FPV	0,00			TR	0,00
Totale	Programma 02	Cooperazione territoriale (solo per le Regioni)	RS	11.448.151,69	PR	10.326.668,39	R	-219.600,22			EP	901.883,08
			CP	63.467.194,63	PC	13.426.021,15	I	22.208.065,10	ECP	40.157.222,39	EC	8.780.043,95
			CS	74.849.741,62	TP	23.752.689,54	FPV	1.103.907,14			TR	9.681.927,03
TOTALE MISSIONE 19	Relazioni internazionali		RS	13.434.854,81	PR	12.137.456,80	R	-222.015,82			EP	1.075.382,19
			CP	70.406.590,11	PC	16.944.277,12	I	27.353.985,76	ECP	40.654.200,20	EC	10.409.705,64
			CS	82.666.673,99	TP	29.081.733,92	FPV	2.398.404,15			TR	11.485.090,83

CONTO DEL BILANCIO - GESTIONE DELLE SPESE

MISSIONE, PROGRAMMA, TITOLO	DENOMINAZIONE	RESIDUI PASSIVI AL 1/1/2016 (RS)		PAGAMENTI IN C/RESIDUI (PR)		RIACCERTAMENTO RESIDUI (R)		RESIDUI PASSIVI DA ESERCIZI PRECEDENTI (EP=RS-PR+R)		
		PREVISIONI DEFINITIVE DI COMPETENZA (CP)		PAGAMENTI IN C/COMPETENZA (PC)		IMPEGNI (I)		RESIDUI PASSIVI DA ESERCIZIO DI COMPETENZA (EC=I-PC)		
		PREVISIONI DEFINITIVE DI CASSA (CS)		TOTALE PAGAMENTI (TP=PR+PC)		FONDO PLURIENNALE VINCOLATO (FPV)		TOTALE RESIDUI PASSIVI DA RIPORTARE (TR=EP+EC)		
MISSIONE 20 Fondi e accantonamenti										
2001 Programma 01 Fondo di riserva										
	Titolo 1	Spese correnti	RS	0,00	PR	0,00	R	0,00	EP	0,00
			CP	346.599,79	PC	0,00	I	0,00	ECP	346.599,79
			CS	346.599,79	TP	0,00	FPV	0,00	TR	0,00
	Titolo 2	Spese in conto capitale	RS	0,00	PR	0,00	R	0,00	EP	0,00
			CP	77.844,64	PC	0,00	I	0,00	ECP	77.844,64
			CS	77.844,64	TP	0,00	FPV	0,00	TR	0,00
	Totale	Fondo di riserva	RS	0,00	PR	0,00	R	0,00	EP	0,00
			CP	424.444,43	PC	0,00	I	0,00	ECP	424.444,43
			CS	424.444,43	TP	0,00	FPV	0,00	TR	0,00
2002 Programma 02 Fondo crediti di dubbia esigibilità										
	Titolo 1	Spese correnti	RS	0,00	PR	0,00	R	0,00	EP	0,00
			CP	280.875.201,23	PC	0,00	I	0,00	ECP	280.875.201,23
			CS	189.836.640,14	TP	0,00	FPV	0,00	TR	0,00
	Titolo 2	Spese in conto capitale	RS	0,00	PR	0,00	R	0,00	EP	0,00
			CP	3.449.054,68	PC	0,00	I	0,00	ECP	3.449.054,68
			CS	3.449.054,68	TP	0,00	FPV	0,00	TR	0,00
	Totale	Fondo crediti di dubbia esigibilità	RS	0,00	PR	0,00	R	0,00	EP	0,00
			CP	284.324.255,91	PC	0,00	I	0,00	ECP	284.324.255,91
			CS	193.285.694,82	TP	0,00	FPV	0,00	TR	0,00

CONTO DEL BILANCIO - GESTIONE DELLE SPESE

MISSIONE, PROGRAMMA, TITOLO	DENOMINAZIONE	RESIDUI PASSIVI AL 1/1/2016 (RS)		PAGAMENTI IN C/RESIDUI (PR)		RIACCERTAMENTO RESIDUI (R)		RESIDUI PASSIVI DA ESERCIZI PRECEDENTI (EP=RS-PR+R)		
		PREVISIONI DEFINITIVE DI COMPETENZA (CP)		PAGAMENTI IN C/COMPETENZA (PC)		IMPEGNI (I)		RESIDUI PASSIVI DA ESERCIZIO DI COMPETENZA (EC=PC- I)		
		PREVISIONI DEFINITIVE DI CASSA (CS)		TOTALE PAGAMENTI (TP=PR+PC)		FONDO PLURIENNALE VINCOLATO (FPV)		TOTALE RESIDUI PASSIVI DA RIPORTARE (TR=EP+EC)		
2003 Programma 03 Altri fondi										
	Titolo 1	Spese correnti	RS	442.915,77	PR	310.778,99	R	-92.436,78	EP	39.700,00
			CP	1.120.485.591,79	PC	32.532.065,76	I	32.532.065,76	ECP	1.087.953.526,03
			CS	1.259.821.681,50	TP	32.842.844,75	FPV	0,00	TR	39.700,00
	Titolo 2	Spese in conto capitale	RS	163.697,72	PR	0,00	R	0,00	EP	163.697,72
			CP	184.609.310,03	PC	0,00	I	0,00	ECP	184.609.310,03
			CS	184.773.007,75	TP	0,00	FPV	0,00	TR	163.697,72
	Titolo 4	Rimborso Prestiti	RS	0,00	PR	0,00	R	0,00	EP	0,00
			CP	0,00	PC	0,00	I	0,00	ECP	0,00
			CS	0,00	TP	0,00	FPV	0,00	TR	0,00
	Totale	Altri fondi	RS	606.613,49	PR	310.778,99	R	-92.436,78	EP	203.397,72
			CP	1.305.094.901,82	PC	32.532.065,76	I	32.532.065,76	ECP	1.272.562.836,06
			CS	1.444.594.689,25	TP	32.842.844,75	FPV	0,00	TR	203.397,72
	TOTALE MISSIONE 20	Fondi e accantonamenti	RS	606.613,49	PR	310.778,99	R	-92.436,78	EP	203.397,72
			CP	1.589.843.602,16	PC	32.532.065,76	I	32.532.065,76	ECP	1.557.311.536,40
			CS	1.638.304.828,50	TP	32.842.844,75	FPV	0,00	TR	203.397,72

CONTO DEL BILANCIO - GESTIONE DELLE SPESE

MISSIONE, PROGRAMMA, TITOLO	DENOMINAZIONE	RESIDUI PASSIVI AL 1/1/2016 (RS)		PAGAMENTI IN C/RESIDUI (PR)		RIACCERTAMENTO RESIDUI (R)		RESIDUI PASSIVI DA ESERCIZI PRECEDENTI (EP=RS-PR+R)		
		PREVISIONI DEFINITIVE DI COMPETENZA (CP)	PREVISIONI DEFINITIVE DI CASSA (CS)	PAGAMENTI IN C/COMPETENZA (PC)	TOTALE PAGAMENTI (TP=PR+PC)	IMPEGNI (I)	FONDO PLURIENNALE VINCOLATO (FPV)	ECONOMIE DI COMPETENZA (ECP=CP-IFPV)	RESIDUI PASSIVI DA ESERCIZIO DI COMPETENZA (EC=IPC)	TOTALE RESIDUI PASSIVI DA RIPORTARE (TR=EP+EC)
MISSIONE 50 Debito pubblico										
5001 Programma 01 Quota interessi ammortamento mutui e prestiti obbligazionari										
	Titolo 1	Spese correnti	RS 104.976,00	PR 0,00	R 0,00	R -104.976,00	EP 0,00	0,00	0,00	0,00
			CP 43.313.702,90	PC 42.133.304,08	I 42.133.304,08	ECP 1.180.398,82	EC 0,00	0,00	0,00	0,00
			CS 43.418.678,90	TP 42.133.304,08	FPV 0,00	TR 0,00	0,00	0,00	0,00	0,00
	Totale	Quota interessi ammortamento mutui e prestiti obbligazionari	RS 104.976,00	PR 0,00	R 0,00	-104.976,00	EP 0,00	0,00	0,00	0,00
			CP 43.313.702,90	PC 42.133.304,08	I 42.133.304,08	ECP 1.180.398,82	EC 0,00	0,00	0,00	0,00
			CS 43.418.678,90	TP 42.133.304,08	FPV 0,00	TR 0,00	0,00	0,00	0,00	0,00
5002 Programma 02 Quota capitale ammortamento mutui e prestiti obbligazionari										
	Titolo 4	Rimborso Prestiti	RS 0,02	PR 0,00	R 0,00	-0,02	EP 0,00	0,00	0,00	0,00
			CP 761.867.208,14	PC 115.189.874,79	I 115.189.874,79	ECP 646.677.333,35	EC 0,00	0,00	0,00	0,00
			CS 118.224.410,96	TP 115.189.874,79	FPV 0,00	TR 0,00	0,00	0,00	0,00	0,00
	Titolo 5	Chiusura Anticipazioni ricevute da Istituto tesoriere/cassiere	RS 0,00	PR 0,00	R 0,00	0,00	EP 0,00	0,00	0,00	0,00
			CP 0,00	PC 0,00	I 0,00	ECP 0,00	EC 0,00	0,00	0,00	0,00
			CS 0,00	TP 0,00	FPV 0,00	TR 0,00	0,00	0,00	0,00	0,00
	Totale	Quota capitale ammortamento mutui e prestiti obbligazionari	RS 0,02	PR 0,00	R -0,02	EP 0,00	0,00	0,00	0,00	0,00
			CP 761.867.208,14	PC 115.189.874,79	I 115.189.874,79	ECP 646.677.333,35	EC 0,00	0,00	0,00	0,00
			CS 118.224.410,96	TP 115.189.874,79	FPV 0,00	TR 0,00	0,00	0,00	0,00	0,00
	TOTALE MISSIONE 50	Debito pubblico	RS 104.976,02	PR 0,00	R -104.976,02	EP 0,00	0,00	0,00	0,00	0,00
			CP 805.180.911,04	PC 157.323.178,87	I 157.323.178,87	ECP 647.857.732,17	EC 0,00	0,00	0,00	0,00
			CS 161.643.089,88	TP 157.323.178,87	FPV 0,00	TR 0,00	0,00	0,00	0,00	0,00

CONTO DEL BILANCIO - GESTIONE DELLE SPESE

MISSIONE, PROGRAMMA, TITOLO	DENOMINAZIONE	RESIDUI PASSIVI AL 1/1/2016 (RS)		PAGAMENTI IN C/RESIDUI (PR)		RIACCERTAMENTO RESIDUI (R)		ECONOMIE DI COMPETENZA (ECP=CP-I-FPV)		RESIDUI PASSIVI DA ESERCIZI PRECEDENTI (EP=RS-PR+R)	
		PREVISIONI DEFINITIVE DI COMPETENZA (CP)		PAGAMENTI IN C/COMPETENZA (PC)		IMPEGNI (I)				RESIDUI PASSIVI DA ESERCIZIO DI COMPETENZA (EC=I-PC)	
		PREVISIONI DEFINITIVE DI CASSA (CS)		TOTALE PAGAMENTI (TP=PR+PC)		FONDO PLURIENNALE VINCOLATO (FPV)				TOTALE RESIDUI PASSIVI DA RIPORTARE (TR=EP+EC)	
MISSIONE 60 Anticipazioni finanziarie											
6001 Programma 01 Restituzione anticipazioni di tesoreria											
	Titolo 1	Spese correnti	RS	0,00	PR	0,00	R	0,00		EP	0,00
			CP	200.000,00	PC	0,00	I	0,00	ECP	200.000,00	0,00
			CS	200.000,00	TP	0,00	FPV	0,00		TR	0,00
	Titolo 5	Chiusura Anticipazioni ricevute da Istituto tesoriere/cassiere	RS	0,00	PR	0,00	R	0,00		EP	0,00
			CP	500.000.000,00	PC	0,00	I	0,00	ECP	500.000.000,00	0,00
			CS	500.000.000,00	TP	0,00	FPV	0,00		TR	0,00
Totale	Programma 01	Restituzione anticipazioni di tesoreria	RS	0,00	PR	0,00	R	0,00		EP	0,00
			CP	500.200.000,00	PC	0,00	I	0,00	ECP	500.200.000,00	0,00
			CS	500.200.000,00	TP	0,00	FPV	0,00		TR	0,00
TOTALE MISSIONE 60		Anticipazioni finanziarie	RS	0,00	PR	0,00	R	0,00		EP	0,00
			CP	500.200.000,00	PC	0,00	I	0,00	ECP	500.200.000,00	0,00
			CS	500.200.000,00	TP	0,00	FPV	0,00		TR	0,00

CONTO DEL BILANCIO - GESTIONE DELLE SPESE

MISSIONE, PROGRAMMA, TITOLO	DENOMINAZIONE	RESIDUI PASSIVI AL 1/1/2016 (RS)		PAGAMENTI IN C/RESIDUI (PR)		RIACCERTAMENTO RESIDUI (R)		RESIDUI PASSIVI DA ESERCIZI PRECEDENTI (EP=RS-PR+R)	
		PREVISIONI DEFINITIVE DI COMPETENZA (CP)		PAGAMENTI IN C/COMPETENZA (PC)		IMPEGNI (I)		RESIDUI PASSIVI DA ESERCIZIO DI COMPETENZA (EC=I-PC)	
		PREVISIONI DEFINITIVE DI CASSA (CS)		TOTALE PAGAMENTI (TP=PR+PC)		FONDO PLURIENNALE VINCOLATO (FPV)		TOTALE RESIDUI PASSIVI DA RIPORTARE (TR=EP+EC)	
MISSIONE 99 Servizi per conto terzi									
Programma 01 Servizi per conto terzi - Partite di giro									
	TITOLO 7	RS	43.723.596,85	PR	13.266.730,07	R	-342.664,93	EP	30.114.201,85
		CP	1.135.676.020,51	PC	446.633.453,20	I	498.845.235,73	EC	52.211.782,53
		CS	1.179.399.617,36	TP	459.900.183,27	FPV	0,00	TR	82.325.984,38
Totale Programma 01	Servizi per conto terzi - Partite di giro	RS	43.723.596,85	PR	13.266.730,07	R	-342.664,93	EP	30.114.201,85
		CP	1.135.676.020,51	PC	446.633.453,20	I	498.845.235,73	EC	52.211.782,53
		CS	1.179.399.617,36	TP	459.900.183,27	FPV	0,00	TR	82.325.984,38
9902 Programma 02 Anticipazioni per il finanziamento del sistema sanitario nazionale									
	TITOLO 7	RS	2.100.116.476,26	PR	597.891.934,96	R	0,00	EP	1.502.224.541,30
		CP	2.500.015.000,00	PC	603.154.899,62	I	1.768.985.562,28	EC	1.165.830.662,66
		CS	4.600.131.476,26	TP	1.201.046.834,58	FPV	0,00	TR	2.668.055.203,96
Totale Programma 02	Anticipazioni per il finanziamento del sistema sanitario nazionale	RS	2.100.116.476,26	PR	597.891.934,96	R	0,00	EP	1.502.224.541,30
		CP	2.500.015.000,00	PC	603.154.899,62	I	1.768.985.562,28	EC	1.165.830.662,66
		CS	4.600.131.476,26	TP	1.201.046.834,58	FPV	0,00	TR	2.668.055.203,96
TOTALE MISSIONE 99 Servizi per conto terzi									
		RS	2.143.840.073,11	PR	611.158.665,03	R	-342.664,93	EP	1.532.338.743,15
		CP	3.635.691.020,51	PC	1.049.788.352,82	I	2.267.830.798,01	EC	1.218.042.445,19
		CS	5.779.531.093,62	TP	1.660.947.017,85	FPV	0,00	TR	2.750.381.188,34
TOTALE MISSIONI									
		RS	5.935.279.249,99	PR	2.066.563.066,11	R	-266.312.619,34	EP	3.602.403.564,54
		CP	17.778.009.728,44	PC	8.865.731.458,13	I	11.669.344.965,65	EC	2.803.613.507,52
		CS	22.978.396.504,57	TP	10.932.294.524,24	FPV	252.935.045,14	TR	6.406.017.072,06
TOTALE GENERALE DELLE SPESE									
		RS	5.935.279.249,99	PR	2.066.563.066,11	R	-266.312.619,34	EP	3.602.403.564,54
		CP	20.641.208.179,18	PC	8.865.731.458,13	I	11.669.344.965,65	EC	2.803.613.507,52

CONTO DEL BILANCIO - RIEPILOGO GENERALE DELLE SPESE PER MISSIONI

MISSIONE	DENOMINAZIONE	RESIDUI PASSIVI AL 1/1/2016 (RS)		PAGAMENTI IN C/RESIDUI (PR)		RIACCERTAMENTO RESIDUI (R)		RESIDUI PASSIVI DA ESERCIZI PRECEDENTI (EP=RS-PR+R)	
		PREVISIONI DEFINITIVE DI COMPETENZA (CP)	PREVISIONI DEFINITIVE DI CASSA (CS)	PAGAMENTI IN C/COMPETENZA (PC)	TOTALE PAGAMENTI (TP=PR+PC)	IMPEGNI (I)	FONDO PLURIENNALE VINCOLATO (FPV)	ECONOMIE DI COMPETENZA (ECP=CP-I-FPV)	RESIDUI PASSIVI DA ESERCIZIO DI COMPETENZA (EC=I-PC)
		TOTALE RESIDUI PASSIVI DA RIPORTARE (TR=EP+EC)							
Disavanzo di amministrazione									
		CP	2.863.198.450,74						
MISSIONE 1	Servizi istituzionali, generali e di gestione	RS	77.161.489,20	PR	40.879.496,06	R	-3.207.346,76	EP	32.927.102,42
		CP	416.746.658,96	PC	252.944.159,55	I	319.850.111,73	ECP	66.818.930,92
		CS	482.867.739,01	TP	293.823.655,61	FPV	30.077.616,31	TR	99.833.054,60
MISSIONE 2	Giustizia	RS	0,00	PR	0,00	R	0,00	EP	0,00
		CP	2.013,20	PC	0,00	I	0,00	ECP	2.013,20
		CS	2.013,20	TP	0,00	FPV	0,00	TR	0,00
MISSIONE 3	Ordine pubblico e sicurezza	RS	1.077.852,88	PR	1.002.794,44	R	0,00	EP	75.068,42
		CP	3.992.064,54	PC	2.163.483,82	I	2.890.350,58	ECP	728.866,76
		CS	4.505.060,77	TP	3.166.278,26	FPV	564.856,63	TR	801.925,18
MISSIONE 4	Istruzione e diritto allo studio	RS	43.183.922,01	PR	21.914.631,21	R	-1.016.728,39	EP	20.252.562,41
		CP	169.852.066,84	PC	77.611.316,52	I	132.110.230,91	ECP	54.498.914,39
		CS	210.501.290,67	TP	99.525.947,73	FPV	4.089.535,15	TR	74.751.476,80
MISSIONE 5	Tutela e valorizzazione dei beni e delle attività culturali	RS	30.148.395,81	PR	14.673.598,05	R	-867.964,53	EP	14.606.328,37
		CP	61.980.114,14	PC	44.087.792,15	I	52.834.220,87	ECP	8.746.428,72
		CS	90.847.070,47	TP	58.761.390,20	FPV	1.280.639,48	TR	23.353.257,09
MISSIONE 6	Politiche giovanili, sport e tempo libero	RS	11.646.525,20	PR	7.083.783,67	R	-278.320,27	EP	4.284.421,26
		CP	29.114.034,59	PC	8.876.275,63	I	11.802.986,13	ECP	2.926.710,50
		CS	38.521.490,70	TP	15.960.059,30	FPV	4.891.549,09	TR	7.211.131,76
MISSIONE 7	Turismo	RS	29.321.902,80	PR	4.898.919,24	R	-1.762.438,38	EP	22.659.545,18
		CP	54.195.116,82	PC	30.093.601,80	I	35.308.688,10	ECP	5.215.086,30
		CS	78.447.479,47	TP	34.993.521,04	FPV	8.745.294,15	TR	27.874.631,48

CONTO DEL BILANCIO - RIEPILOGO GENERALE DELLE SPESE PER MISSIONI

MISSIONE	DENOMINAZIONE	RESIDUI PASSIVI AL 1/1/2016 (RS)		PAGAMENTI IN C/RESIDUI (PR)		RIACCERTAMENTO RESIDUI (R)		RESIDUI PASSIVI DA ESERCIZI PRECEDENTI (EP=RS-PR+R)	
		PREVISIONI DEFINITIVE DI COMPETENZA (CP)	PREVISIONI DEFINITIVE DI CASSA (CS)	PAGAMENTI IN C/COMPETENZA (PC)	TOTALE PAGAMENTI (TP=PR+PC)	IMPEGNI (I)	FONDO PLURIENNALE VINCOLATO (FPV)	ECONOMIE DI COMPETENZA (ECP=CP-I+FPV)	RESIDUI PASSIVI DA ESERCIZIO DI COMPETENZA (EC=I-PC)
		TOTALE RESIDUI PASSIVI DA RIPORTARE (TR=EP+EC)							
MISSIONE 8	<i>Assetto del territorio ed edilizia abitativa</i>	RS	35.039.807,85	PR	20.891.446,00	R	0,00	EP	14.148.361,85
		CP	270.102.178,93	PC	15.542.589,37	I	27.285.043,29	ECP	214.209.043,07
		CS	280.544.379,37	TP	36.434.035,37	FPV	28.608.092,57	TR	25.890.815,77
MISSIONE 9	<i>Sviluppo sostenibile e tutela del territorio e dell'ambiente</i>	RS	198.188.677,39	PR	59.237.224,15	R	-15.251.835,12	EP	124.699.618,12
		CP	342.419.185,36	PC	78.924.541,47	I	149.375.619,65	ECP	155.480.412,18
		CS	524.639.628,39	TP	138.161.765,62	FPV	37.563.153,53	TR	195.150.696,30
MISSIONE 10	<i>Trasporti e diritto alla mobilità</i>	RS	293.972.818,23	PR	151.748.157,11	R	-5.728.743,38	EP	136.495.917,74
		CP	902.586.726,00	PC	498.414.512,50	I	646.850.398,20	ECP	148.435.885,70
		CS	1.167.281.233,84	TP	650.162.669,61	FPV	55.281.840,90	TR	284.931.803,44
MISSIONE 11	<i>Soccorso civile</i>	RS	19.265.548,74	PR	7.148.319,43	R	-214.297,91	EP	11.902.931,40
		CP	40.498.185,22	PC	6.804.266,73	I	10.974.898,28	ECP	4.170.631,55
		CS	53.780.005,27	TP	13.952.586,16	FPV	9.567.390,05	TR	16.073.562,95
MISSIONE 12	<i>Diritti sociali, politiche sociali e famiglia</i>	RS	70.267.570,07	PR	54.863.761,29	R	-308.755,96	EP	15.094.332,02
		CP	161.112.925,96	PC	56.914.449,72	I	113.362.001,84	ECP	56.447.552,12
		CS	226.788.542,32	TP	111.778.211,01	FPV	4.598.003,43	TR	71.541.884,14
MISSIONE 13	<i>Tutela della salute</i>	RS	2.689.713.357,41	PR	897.280.251,33	R	-226.957.854,75	EP	1.565.475.251,33
		CP	7.864.066.539,95	PC	6.326.649.001,97	I	7.356.349.031,68	ECP	1.029.700.029,71
		CS	10.552.279.897,36	TP	7.223.929.253,30	FPV	1.500.000,00	TR	2.596.175.281,04
MISSIONE 14	<i>Sviluppo economico e competitività</i>	RS	110.820.968,09	PR	64.102.685,17	R	-3.109.113,26	EP	43.609.169,66
		CP	422.753.023,80	PC	125.731.617,11	I	170.557.443,53	ECP	44.825.826,42
		CS	512.178.669,92	TP	189.834.302,28	FPV	31.812.056,07	TR	88.434.996,08

CONTO DEL BILANCIO - RIEPILOGO GENERALE DELLE SPESE PER MISSIONI

MISSIONE	DENOMINAZIONE	RESIDUI PASSIVI AL 1/1/2016 (RS)		PAGAMENTI IN C/RESIDUI (PR)		RIACCERTAMENTO RESIDUI (R)		RESIDUI PASSIVI DA ESERCIZI PRECEDENTI (EP=RS-PR+R)	
		PREVISIONI DEFINITIVE DI COMPETENZA (CP)	PREVISIONI DEFINITIVE DI CASSA (CS)	PAGAMENTI IN C/COMPETENZA (PC)	TOTALE PAGAMENTI (TP=PR+PC)	IMPEGNI (I)	FONDO PLURIENNALE VINCOLATO (FPV)	ECONOMIE DI COMPETENZA (ECP=CP-I+FPV)	RESIDUI PASSIVI DA ESERCIZIO DI COMPETENZA (EC=I-PC)
		TOTALE RESIDUI PASSIVI DA RIPORTARE (TR=EP+EC)							
MISSIONE 15	<i>Politiche per il lavoro e la formazione professionale</i>	RS	84.826.088,71	PR	57.835.157,50	R	-6.155.668,09	EP	20.835.263,12
		CP	218.990.376,53	PC	25.573.628,11	I	69.738.544,71	ECP	118.241.982,24
		CS	293.878.879,92	TP	83.408.785,61	FPV	31.009.849,58	TR	65.000.179,72
MISSIONE 16	<i>Agricoltura, politiche agroalimentari e pesca</i>	RS	52.978.186,57	PR	19.507.749,67	R	-376.572,94	EP	33.093.863,96
		CP	92.747.206,90	PC	23.487.515,05	I	34.147.614,77	ECP	10.660.099,72
		CS	145.563.038,09	TP	42.995.264,72	FPV	162.355,38	TR	43.753.963,68
MISSIONE 17	<i>Energia e diversificazione delle fonti energetiche</i>	RS	9.609.032,94	PR	1.318.732,61	R	-77.595,11	EP	8.212.705,22
		CP	67.449.579,05	PC	11.963.584,06	I	15.717.595,85	ECP	3.754.011,79
		CS	76.424.203,32	TP	13.282.316,67	FPV	634.408,67	TR	11.966.717,01
MISSIONE 18	<i>Relazioni con le altre autonomie territoriali e locali</i>	RS	19.070.588,68	PR	18.568.468,36	R	-89.021,32	EP	413.105,00
		CP	58.079.607,83	PC	23.361.248,00	I	35.150.157,13	ECP	22.779.450,70
		CS	77.000.196,51	TP	41.929.706,36	FPV	150.000,00	TR	12.202.018,13
MISSIONE 19	<i>Relazioni internazionali</i>	RS	13.434.854,81	PR	12.137.456,80	R	-222.015,82	EP	1.076.382,19
		CP	70.406.590,11	PC	16.944.277,12	I	27.353.985,76	ECP	40.654.200,20
		CS	82.666.673,99	TP	29.081.733,92	FPV	2.398.404,15	TR	11.485.090,83
MISSIONE 20	<i>Fondi e accantonamenti</i>	RS	606.613,49	PR	310.778,99	R	-92.436,78	EP	203.397,72
		CP	1.589.843.602,16	PC	32.532.065,76	I	32.532.065,76	ECP	1.557.311.536,40
		CS	1.638.304.828,50	TP	32.842.844,75	FPV	0,00	TR	203.397,72
MISSIONE 50	<i>Debito pubblico</i>	RS	104.976,02	PR	0,00	R	-104.976,02	EP	0,00
		CP	805.180.911,04	PC	157.323.178,87	I	157.323.178,87	ECP	647.857.732,17
		CS	161.643.089,86	TP	157.323.178,87	FPV	0,00	TR	0,00

CONTO DEL BILANCIO - RIEPILOGO GENERALE DELLE SPESE PER MISSIONI

MISSIONE	DENOMINAZIONE	RESIDUI PASSIVI AL 1/1/2016 (RS)		PAGAMENTI IN C/RESIDUI (PR)		RIACCERTAMENTO RESIDUI (R)		RESIDUI PASSIVI DA ESERCIZI PRECEDENTI (EP=RS-PR+R)	
		PREVISIONI DEFINITIVE DI COMPETENZA (CP)		PAGAMENTI IN C/COMPETENZA (PC)		IMPEGNI (I)		RESIDUI PASSIVI DA ESERCIZIO DI COMPETENZA (EC=I-PC)	
		PREVISIONI DEFINITIVE DI CASSA (CS)		TOTALE PAGAMENTI (TP=PR+PC)		FONDO PLURIENNALE VINCOLATO (FPV)		TOTALE RESIDUI PASSIVI DA RIPORTARE (TR=EP+EC)	
MISSIONE 60	<i>Anticipazioni finanziarie</i>	RS	0,00	PR	0,00	R	0,00	EP	0,00
		CP	500.200.000,00	PC	0,00	I	0,00	ECP	500.200.000,00
		CS	500.200.000,00	TP	0,00	FPV	0,00	TR	0,00
MISSIONE 99	<i>Servizi per conto terzi</i>	RS	2.143.840.073,11	PR	611.158.665,03	R	-342.664,93	EP	1.532.338.743,15
		CP	3.635.691.020,51	PC	1.049.788.352,82	I	2.267.830.798,01	ECP	1.218.042.445,19
		CS	5.779.531.093,62	TP	1.660.947.017,85	FPV	0,00	TR	2.750.381.188,34
TOTALE MISSIONI		RS	5.935.279.249,99	PR	2.066.563.066,11	R	-266.164.349,72	EP	3.602.403.564,54
		CP	17.778.009.728,44	PC	8.865.731.458,13	I	11.669.344.965,65	ECP	5.865.729.717,65
		CS	22.978.396.504,57	TP	10.932.294.524,24	FPV	252.935.045,14	TR	6.406.017.072,06
TOTALE GENERALE DELLE SPESE		RS	5.935.279.249,99	PR	2.066.563.066,11	R	-266.164.349,72	EP	3.602.403.564,54
		CP	20.641.208.179,18	PC	8.865.731.458,13	I	11.669.344.965,65	ECP	8.718.928.168,39
		CS	22.978.396.504,57	TP	10.932.294.524,24	FPV	252.935.045,14	TR	6.406.017.072,06

CONTO DEL BILANCIO - RIEPILOGO GENERALE DELLE SPESE

TITOLO	DENOMINAZIONE	RESIDUI PASSIVI AL 1/1/2.016 (RS)		PAGAMENTI IN C/RESIDUI (PR)		RIACCERTAMENTO RESIDUI (R)		RESIDUI PASSIVI DA ESERCIZI PRECEDENTI (EP=RS-PR+R)	
		PREVISIONI DEFINITIVE DI COMPETENZA (CP)		PAGAMENTI IN C/COMPETENZA (PC)		IMPEGNI (I)		RESIDUI PASSIVI DA ESERCIZIO DI COMPETENZA (EC=HPC)	
		PREVISIONI DEFINITIVE DI CASSA (CS)	TOTALE PAGAMENTI (TP=PR+PC)	TOTALE PAGAMENTI (TP=PR+PC)	FONDO PLURIENNALE VINCOLATO (FPV)	ECONOMIE DI COMPETENZA (ECP=CP-I-FPV)	TOTALE RESIDUI PASSIVI DA RIPORTARE (TR=EP+EC)		
Disavanzo di amministrazione									
		CP	2.863.198.450,74						
TITOLO 1	Spese correnti	RS	2.008.912.676,35	PR	1.091.032.513,84	R	-16.495.201,99	EP	901.384.960,52
		CP	11.216.709.247,25	PC	7.371.849.627,55	I	8.765.064.424,27	ECP	2.374.729.915,08
		CS	13.241.752.318,95	TP	8.462.882.141,39	FPV	76.914.907,90	TR	2.294.599.757,24
TITOLO 2	Spese in conto capitale	RS	1.564.666.408,11	PR	353.547.202,01	R	-247.746.311,12	EP	993.574.894,98
		CP	1.650.826.852,54	PC	328.147.024,26	I	520.390.289,87	ECP	192.243.265,61
		CS	3.128.315.188,64	TP	681.694.226,27	FPV	176.020.137,24	TR	1.175.818.160,59
TITOLO 3	Spese per incremento attività finanziarie	RS	197.658.092,40	PR	10.824.685,23	R	-1.728.441,28	EP	185.104.965,89
		CP	12.915.400,00	PC	756.578,71	I	869.578,71	ECP	12.045.821,29
		CS	210.573.492,40	TP	11.581.263,94	FPV	0,00	TR	185.217.965,89
TITOLO 4	Rimborso Prestiti	RS	0,02	PR	0,00	R	-0,02	EP	0,00
		CP	761.867.208,14	PC	115.189.874,79	I	115.189.874,79	ECP	646.677.333,35
		CS	118.224.410,96	TP	115.189.874,79	FPV	0,00	TR	0,00
TITOLO 5	Chiusura Anticipazioni ricevute da istituti tesoriere/cassiere	RS	0,00	PR	0,00	R	0,00	EP	0,00
		CP	500.000.000,00	PC	0,00	I	0,00	ECP	500.000.000,00
		CS	500.000.000,00	TP	0,00	FPV	0,00	TR	0,00
TITOLO 7	Uscite per conto terzi e partite di giro	RS	2.143.840.073,11	PR	611.158.685,03	R	-342.664,93	EP	1.532.338.743,15
		CP	3.635.691.020,51	PC	1.049.788.352,82	I	2.267.830.798,01	ECP	1.218.042.445,19
		CS	5.779.531.093,62	TP	1.660.947.017,85	FPV	0,00	TR	2.750.381.188,34
TOTALE MISSIONI									
		RS	5.935.279.249,99	PR	2.066.563.066,11	R	-266.312.619,34	EP	3.602.403.564,54
		CP	17.778.009.728,44	PC	8.865.731.458,13	I	11.669.344.965,65	ECP	5.855.729.717,65
		CS	22.978.396.504,57	TP	10.932.294.524,24	FPV	252.935.045,14	TR	6.406.017.072,06
TOTALE GENERALE DELLE SPESE									
		RS	5.935.279.249,99	PR	2.066.563.066,11	R	-266.312.619,34	EP	3.602.403.564,54
		CP	20.641.208.179,18	PC	8.865.731.458,13	I	11.669.344.965,65	ECP	8.718.928.168,39
		CS	22.978.396.504,57	TP	10.932.294.524,24	FPV	252.935.045,14	TR	6.406.017.072,06

QUADRO GENERALE RIASSUNTIVO

ENTRATE	ACCERTAMENTI	INCASSI	SPESE	IMPEGNI	PAGAMENTI
Fondo di cassa all'inizio dell'esercizio		265.016.094,91			
Utilizzo avanzo di amministrazione	2.885.951.030,39		Disavanzo di amministrazione	2.863.198.450,74	
Fondo pluriennale vincolato di parte corrente	147.115.962,81				
Fondo pluriennale vincolato in c/capitale	342.596.932,56				
Titolo 1 - Entrate correnti di natura tributaria, contributiva e perequativa	8.515.038.778,14	7.849.434.128,79	Titolo 1 - Spese correnti	8.765.064.424,27	8.462.882.141,39
Titolo 2 - Trasferimenti correnti	473.638.148,55	354.230.655,98	Fondo pluriennale vincolato di parte corrente (di spesa)	76.945.060,40	
Titolo 3 - Entrate extratributarie	74.676.269,81	40.610.200,52			
Titolo 4 - Entrate in conto capitale	245.176.921,28	188.777.658,47	Titolo 2 - Spese in conto capitale	520.390.289,87	681.694.226,27
			Fondo pluriennale vincolato in conto capitale (di spesa)	176.020.137,24	
Titolo 5 - Entrate da riduzione di attività finanziarie	11.921.436,11	156.956.634,88	Titolo 3 - Spese per incremento attività finanziarie	869.578,71	11.581.263,94
Totale entrate finali	9.320.451.553,89	8.590.009.278,04	Totale spese finali	9.539.289.490,49	9.156.157.631,60
Titolo 6 - Accensione prestiti	69.549.285,32	14.236.383,99	Titolo 4 - Rimborso Prestiti	115.189.874,79	115.189.874,79
Titolo 7 - Anticipazioni da Istituto tesoriere/cassiere	0,00	0,00	Titolo 5 - Chiusura Anticipazioni ricevute da Istituto tesoriere/cassiere	0,00	0,00
Titolo 9 - Entrate per conto terzi e partite di giro	2.266.958.653,42	2.282.068.516,79	Titolo 7 - Uscite per conto terzi e partite di giro	2.267.830.798,01	1.660.947.017,85
Totale entrate dell'esercizio	11.656.999.692,63	10.886.314.179,42	Totale spese dell'esercizio	11.922.310.163,29	10.932.294.524,24
TOTALE COMPLESSIVO ENTRATE	15.032.623.618,39	11.151.330.274,33	TOTALE COMPLESSIVO SPESE	14.785.508.614,03	10.932.294.524,24
DISAVANZO DELL'ESERCIZIO	0,00		AVANZO DI COMPETENZA/FONDO DI CASSA	247.115.004,36	219.035.750,09
TOTALE A PAREGGIO	15.032.623.618,39	11.151.330.274,33	TOTALE A PAREGGIO	15.032.623.618,39	11.151.330.274,33

EQUILIBRI DI BILANCIO

EQUILIBRI DI BILANCIO	COMPETENZA (ACCERTAMENTI E IMPEGNI IMPUTATI ALL'ESERCIZIO) ANNO 2016
Utilizzo risultato di amministrazione presunto vincolato per il finanziamento di spese correnti	(+) 185.777.825,32
Ripiano disavanzo presunto di amministrazione esercizio precedente	(-) 2.913.191,30
Fondo pluriennale vincolato per spese correnti iscritto in entrata	(+) 147.115.962,81
Entrate titoli 1-2-3	(+) 9.063.353.196,50
Entrate in conto capitale per contributi agli investimenti direttamente destinati al rimborso dei prestiti da amministrazioni pubbliche	(+) 29.190.032,39
Entrate titolo 4.03 - Altri trasferimenti in conto capitale	(+) 2.552.733,00
Entrate in conto capitale destinate all'estinzione anticipata di prestiti	(+) 0,00
Entrate per accensioni di prestiti destinate all'estinzione anticipata di prestiti	(+) 0,00
Entrate di parte capitale destinate a spese correnti in base a specifiche disposizioni di legge o dei principi contabili	(+) 28.759.836,23
Spese correnti	(-) 8.765.064.424,27
Fondo pluriennale vincolato di parte corrente (di spesa)	(-) 76.945.060,40
Spese titolo 2.04 - Altri trasferimenti in conto capitale	(-) 0,00
Variazioni di attività finanziarie (se negativo)	(-) 0,00
Rimborso prestiti	(-) 115.189.874,79
- di cui per estinzione anticipata di prestiti	0,00
(A) Equilibrio di parte corrente	496.637.035,49
Utilizzo risultato di amministrazione presunto vincolato per il finanziamento di spese di investimento	(+) 99.919.503,41
Fondo pluriennale vincolato per spese in conto capitale iscritto in entrata	(+) 342.596.932,56
Entrate in conto capitale (titolo 4)	(+) 245.176.921,28
Entrate titolo 5.01.01 - Alienazioni di partecipazioni	(+) 0,00
Entrate per accensioni di prestiti (titolo 6)	(+) 69.549.285,32
Entrate in conto capitale per contributi agli investimenti direttamente destinati al rimborso dei prestiti da amministrazioni pubbliche	(-) 29.190.032,39
Entrate in conto capitale destinate all'estinzione anticipata di prestiti	(-) 0,00
Entrate per accensioni di prestiti destinate all'estinzione anticipata di prestiti	(-) 0,00
Entrate di parte capitale destinate a spese correnti in base a specifiche disposizioni di legge o dei principi contabili	(-) 28.759.836,23
Entrate titolo 4.03 - Altri trasferimenti in conto capitale	(-) 2.552.733,00
Spese in conto capitale	(-) 520.390.289,87
Fondo pluriennale vincolato in conto capitale (di spesa)	(-) 176.020.137,24
Spese titolo 2.04 - Altri trasferimenti in conto capitale	(+) 0,00
Spese titolo 3.01.01 - Acquisizioni di partecipazioni e conferimenti di capitale	(-) 0,00
Disavanzo pregresso derivante da debito autorizzato e non contratto	(-) 0,00
Variazioni di attività finanziarie (se positivo)	(+) 11.051.857,40
(B) Equilibrio di parte capitale	11.381.471,24
Utilizzo risultato presunto di amministrazione vincolato al finanziamento di attività finanziarie	(+) 0
Entrate titolo 5 - Riduzioni attività finanziarie	(+) 11.921.436,11
Spese titolo 3 - Incremento attività finanziarie	(-) 869.578,71
Entrate titolo 5.01.01 - Alienazioni di partecipazioni	(-) 0
Spese titolo 3.01.01 - Acquisizioni di partecipazioni e conferimenti di capitale	(+) 0
(C) Variazioni di attività finanziarie	11.051.857,40
EQUILIBRIO FINALE (D=A+B)	508.018.506,73
Saldo corrente ai fini della copertura degli investimenti pluriennali delle Regioni a statuto ordinario	
A) Equilibrio di parte corrente	496.637.035,49
Utilizzo risultato di amministrazione destinato al finanziamento di spese correnti e al rimborso di prestiti	(-) 185.777.825,32
Entrate non ricorrenti che non hanno dato copertura a impegni	(-) 117.399,08
Fondo pluriennale vincolato per spese correnti iscritto in entrata al netto delle componenti non vincolate derivanti dal riaccertamento ord.	(-) 42.964.438,22
Entrate titoli 1-2-3 non sanitarie con specifico vincolo di destinazione	(-) 633.458.627,21
Entrate titoli 1-2-3 destinate al finanziamento del SSN	(-) 7.335.712.671,70
Spese correnti non sanitarie finanziate da entrate con specifico vincolo di destinazione	(+) 641.314.494,00
Fondo pluriennale vincolato di parte corrente (di spesa) al netto delle componenti non vincolate derivanti dal riaccertamento ord.	(+) 8.138.485,68
Spese correnti finanziate da entrate destinate al SSN	(+) 7.345.282.454,69
Equilibrio di parte corrente ai fini della copertura degli investimenti pluriennali.	293.341.508,33

Allegato a) Risultato di amministrazione

PROSPETTO DIMOSTRATIVO DEL RISULTATO DI AMMINISTRAZIONE

		GESTIONE		
		RESIDUI	COMPETENZA	TOTALE
Fondo cassa al 1° gennaio				265.016.094,91
RISCOSSIONI	(+)	1.378.244.527,81	9.508.069.651,61	10.886.314.179,42
PAGAMENTI	(-)	2.066.563.066,11	8.865.731.458,13	10.932.294.524,24
SALDO DI CASSA AL 31 DICEMBRE	(=)			219.035.750,09
PAGAMENTI per azioni esecutive non regolarizzate al 31 dicembre	(-)			0,00
FONDO DI CASSA AL 31 DICEMBRE	(=)			219.035.750,09
RESIDUI ATTIVI <i>di cui derivanti da accertamenti di tributi effettuati sulla base della stima del dipartimento delle finanze</i>	(+)	4.127.257.526,27	2.148.890.041,02	6.276.147.567,29
RESIDUI PASSIVI	(-)	3.602.403.564,54	2.803.613.507,52	6.406.017.072,06
FONDO PLURIENNALE VINCOLATO PER SPESE CORRENTI ⁽¹⁾	(-)			76.945.060,40
FONDO PLURIENNALE VINCOLATO PER SPESE IN CONTO CAPITALE ⁽¹⁾	(-)			176.020.137,24
RISULTATO DI AMMINISTRAZIONE AL 31 DICEMBRE 2016 CONSOLIDATO (A) ⁽²⁾	(=)			-163.798.952,32
RISULTATO DI AMMINISTRAZIONE AL 31 DICEMBRE 2016 DELLA GIUNTA				-167.083.795,75
RISULTATO DI AMMINISTRAZIONE AL 31 DICEMBRE 2016 DEL CONSIGLIO				3.284.843,43

Composizione del risultato di amministrazione al 31 dicembre 2016		
Parte accantonata⁽³⁾		
Fondo crediti di dubbia esigibilità al 31/12/2016 ⁽⁴⁾		297.131.521,05
Accantonamento residui perenti al 31/12/2016 (solo per le regioni) ⁽⁵⁾		132.043.449,39
Fondo anticipazioni liquidità DL 35 del 2013 e successive modifiche e rifinanziamenti		643.642.797,20
Fondo perdite società partecipate		2.448.000,00
Fondo contenzioso		219.138,89
Altri accantonamenti		49.227.805,88
Totale parte accantonata (B)		1.124.712.712,41
Parte vincolata		
Vincoli derivanti da leggi e dai principi contabili		299.000.894,94
Vincoli derivanti da trasferimenti		543.676.248,35
Vincoli derivanti dalla contrazione di mutui		
Vincoli formalmente attribuiti dall'ente		
Altri vincoli		891.077.009,73
Totale parte vincolata (C)		1.733.754.153,02
Parte destinata agli investimenti		
Totale parte destinata agli investimenti (D)		339.637,92
Totale parte disponibile (E=A-B-C-D)		-3.022.605.455,67
Se E è negativo, tale importo è iscritto tra le spese del bilancio di previsione come disavanzo da ripianare⁽⁶⁾		

⁽¹⁾ Indicare l'importo del fondo pluriennale vincolato risultante dal conto del bilancio (in spesa).

⁽²⁾ Se negativo, le regioni indicano in nota la quota del disavanzo corrispondente al debito autorizzato e non contratto, distintamente da quella derivante dalla gestione ordinaria.

⁽³⁾ Non comprende il fondo pluriennale vincolato.

⁽⁴⁾ Indicare l'importo del Fondo crediti di dubbia esigibilità risultante dall'allegato 8 c)

⁽⁵⁾ Solo per le regioni indicare l'importo dell'accantonamento per residui perenti al 31 dicembre

⁽⁶⁾ In caso di risultato negativo, le regioni indicano in nota la quota del disavanzo corrispondente al debito autorizzato e non contratto, distintamente da quella derivante dalla gestione ordinaria e iscrivono nel passivo del bilancio di previsione N l'import

MISSIONI E PROGRAMMI	Fondo pluriennale vincolato al 01/01/2016 (a)	Spese impegnate negli esercizi precedenti e imputate (b)	Riaccertamento degli impegni di cui alla lettera b) effettuata nel corso (c)	Riaccertamento degli impegni di cui alla lettera b) effettuata nel corso (d)	Quota del fondo pluriennale vincolato al 31 dicembre (e) = (a) - (b) + (c) + (d)	Spese impegnate nell'esercizio 2016 con imputazione all'esercizio 2017 e (f)	Spese impegnate nell'esercizio 2016 con imputazione all'esercizio 2018 e (g)	Spese impegnate nell'esercizio 2016 con imputazione a esercizi successivi a (h)	Fondo pluriennale vincolato al 31 dicembre dell'esercizio 2016 (b) = (c) + (d) + (e) + (f)
07 Diritto allo studio Politica regionale unitaria per l'istruzione e il diritto allo studio (solo per le Regioni)	0,00	0,00	0,00	0,00	0,00	0,00	0,00	0,00	0,00
08	530.012,84	101.630,41	63.803,31	364.579,12	0,00	368.472,29	73.913,82	0,00	442.386,04
TOTALE MISSIONE 4 - Istruzione e diritto allo studio	7.627.676,62	2.412.972,72	1.431.235,67	2.241.821,97	1.541.646,26	2.212.935,07	334.953,82	0,00	4.089.535,15

MISSIONI E PROGRAMMI	Fondo pluriennale vincolato al 01/01/2016	Spese impegnate negli esercizi precedenti e imputate	Riaccomando degli impegni di cui alla lettera b) effettuata nel corso	Riaccomando degli impegni di cui alla lettera a) effettuata nel corso	Quota del fondo pluriennale vincolato al 31 dicembre	Spese impegnate nell'esercizio 2016 con imputazione all'esercizio 2017 e all'esercizio 2018 e	Spese impegnate nell'esercizio 2016 con imputazione all'esercizio 2018 e	Spese impegnate nell'esercizio 2016 con imputazione a esercizi successivi a	Fondo pluriennale vincolato al 31 dicembre dell'esercizio 2016
	(a)	(b)	(c)	(d)	(e) = (a) - (b) + (c) + (d)	(f)	(g)	(h)	(i) = (c) + (d) + (e) + (h)
MISSIONE 5 - Tutela e valorizzazione dei beni e delle attività culturali									
01 Valorizzazione dei beni di interesse storico.	849.960,34	435.476,73	1.318,10	413.165,51	0,00	480.665,51	0,00	0,00	480.665,51
02 Attività culturali e interventi diversi nel settore culturale	1.443.141,85	1.096.368,29	45.688,37	301.085,19	0,00	800.537,13	236,84	0,00	800.773,97
03 Politica regionale unitaria per la tutela dei beni e delle attività culturali (solo per le Regioni)	11.693.219,64	10.682.641,44	1.010.578,20	0,00	0,00	0,00	0,00	0,00	0,00
TOTALE MISSIONE 5 - Tutela e valorizzazione dei beni e delle attività culturali	13.986.321,83	12.214.486,46	1.057.584,67	714.250,70	0,00	1.281.202,64	236,84	0,00	1.281.439,48
MISSIONE 6 - Politiche giovanili, sport e tempo libero									
01 Sport e tempo libero	1.411.438,79	1.067.930,27	44.619,73	298.888,79	0,00	904.845,59	0,00	0,00	904.845,59
02 Giovani	2.619.416,72	1.710.301,41	861.381,81	37.733,50	10.000,00	3.976.703,50	0,00	0,00	3.986.703,50
03 Politica regionale unitaria per i giovani, lo sport e il tempo libero (solo per le Regioni)	0,00	0,00	0,00	0,00	0,00	0,00	0,00	0,00	0,00
TOTALE MISSIONE 6 - Politiche giovanili, sport e tempo libero	4.030.855,51	2.778.231,68	906.001,54	336.622,29	10.000,00	4.881.549,09	0,00	0,00	4.891.549,09
MISSIONE 7 - Turismo									
01 Sviluppo e valorizzazione del turismo	7.746.723,48	3.923.151,66	15.817,82	132.000,00	3.675.754,00	187.109,35	0,00	0,00	3.862.863,35
02 Politica regionale unitaria per il turismo (solo per le Regioni)	23.040.145,46	18.115.373,53	42.341,13	4.882.430,80	0,00	4.882.430,80	0,00	0,00	4.882.430,80
TOTALE MISSIONE 7 - Turismo	30.786.868,94	22.038.525,19	58.158,95	5.014.430,80	3.675.754,00	5.069.540,15	0,00	0,00	8.745.294,15
MISSIONE 8 - Assetto del territorio ed edilizia abitativa									
01 Urbanistica assetto del territorio	5.084.840,31	739.747,51	0,00	334.607,64	4.010.485,16	703.207,64	148.200,00	1.010,00	4.862.902,80
02 Edilizia residenziale pubblica e locale e piani di edilizia economico-popolare	26.478.495,69	3.518.188,42	0,00	22.960.307,27	0,00	23.745.189,77	0,00	0,00	23.745.189,77
03 Politica regionale unitaria per l'assetto del territorio e l'edilizia abitativa (solo per le Regioni)	0,00	0,00	0,00	0,00	0,00	0,00	0,00	0,00	0,00
TOTALE MISSIONE 8 - Assetto del territorio ed edilizia abitativa	31.563.336,00	4.257.935,93	0,00	23.294.914,91	4.010.485,16	24.448.397,41	148.200,00	1.010,00	28.608.092,57
MISSIONE 9 - Sviluppo sostenibile e tutela del territorio e dell'ambiente									
01 Difesa del suolo	30.698.113,20	13.101.318,17	3.148.512,78	10.514.481,73	3.933.800,52	11.442.049,40	1.777.996,74	0,00	17.153.046,66
02 Tutela, valorizzazione e recupero ambientale	5.752.217,17	430.620,72	1.288.937,79	1.077.297,76	2.955.360,90	375.445,88	421.353,50	323.353,50	4.075.513,78
03 Rifiuti	953.420,00	953.420,00	0,00	0,00	0,00	34.160,00	0,00	0,00	34.160,00
04 Servizio idrico integrato	4.675.702,99	0,00	244.974,35	0,00	4.430.728,64	0,00	0,00	0,00	4.430.728,64

MISSIONI E PROGRAMMI	Fondo pluriennale vincolato al 01/01/2016 (a)	Spese impegnate negli esercizi precedenti e imputate (b)	Riaccentamento degli impegni di cui alla lettera b) effettuata nel corso (c)	Riaccentamento degli impegni di cui alla lettera b) effettuata nel corso (d)	Quota del fondo pluriennale vincolato al 31 dicembre (c) = (a) - (b) + (d)	Spese impegnate nell'esercizio 2016 con imputazione all'esercizio 2017 e all'esercizio 2018 e (e)	Spese impegnate nell'esercizio 2016 con imputazione a esercizi successivi a (f)	Fondo pluriennale vincolato al 31 dicembre dell'esercizio 2016 (g) = (c) + (e) + (f)
05 Aree protette, parchi naturali, protezione naturalistica e forestazione	38.000,00	0,00	0,00	38.000,00	0,00	18.000,00	0,00	38.000,00
06 Tutela e valorizzazione delle risorse idriche	12.665.329,11	2.747.000,00	10.000,00	633.300,00	9.275.029,11	633.300,00	0,00	9.908.329,11
07 Sviluppo sostenibile territorio montano piccoli Comuni	2.636.095,28	669.480,89	43.839,05	1.922.775,34	0,00	1.922.775,34	0,00	1.922.775,34
08 Qualità dell'aria e riduzione dell'inquinamento	285.380,00	114.000,00	171.380,00	0,00	0,00	0,00	0,00	0,00
09 Politica regionale unitaria per lo sviluppo sostenibile e la tutela del territorio e l'ambiente (solo per le Regioni)	20.851.051,63	19.365.582,57	1.485.469,06	0,00	0,00	0,00	0,00	0,00
TOTALE MISSIONE 9 - Sviluppo sostenibile e tutela del territorio e dell'ambiente	78.555.309,38	37.381.422,35	6.393.113,03	14.185.854,83	20.594.919,17	14.425.730,62	323.353,50	37.563.153,53

MISSIONI E PROGRAMMI	Fondo pluriennale vincolato al 01/01/2016 (a)	Spese impegnate negli esercizi precedenti e imputate (b)	Riaccertamento degli impegni di cui alla lettera b) effettuata nel corso (c)	Riaccertamento degli impegni di cui alla lettera b) effettuata nel corso (d)	Quota del fondo pluriennale vincolato al 31 dicembre (c) = (a) - (b) + (d)	Spese impegnate nell'esercizio 2016 con imputazione all'esercizio 2017 e (e)	Spese impegnate nell'esercizio 2016 con imputazione all'esercizio 2018 e (f)	Spese impegnate nell'esercizio 2016 con imputazione a esercizi successivi a (g)	Fondo pluriennale vincolato al 31 dicembre dell'esercizio 2016 (h) = (c) + (e) + (f) + (g)
03 Servizio sanitario regionale - finanziamento aggiuntivo corrente per la copertura dello squilibrio di bilancio corrente	0,00	0,00	0,00	0,00	0,00	0,00	0,00	0,00	0,00
04 Servizio sanitario regionale - disavanzi sanitari relativi ad esercizi pregressi	0,00	0,00	0,00	0,00	0,00	0,00	0,00	0,00	0,00
05 Servizio sanitario regionale - investimenti sanitari	0,00	0,00	0,00	0,00	0,00	0,00	0,00	0,00	0,00
06 Servizio sanitario regionale - restituzione maggiori gettiti SSN	0,00	0,00	0,00	0,00	0,00	0,00	0,00	0,00	0,00
07 Ulteriori spese in materia sanitaria Politica regionale unitaria per la tutela della salute	0,00	0,00	0,00	0,00	0,00	0,00	1.500.000,00	0,00	1.500.000,00
08 TOTALE MISSIONE 13 - Tutela della salute	0,00	0,00	0,00	0,00	0,00	0,00	1.500.000,00	0,00	1.500.000,00

MISSIONI E PROGRAMMI	Fondo pluriennale vincolato al 01/01/2016	Spese impegnate negli esercizi precedenti e imputate	Riaccentramento degli impegni di cui alla lettera b) effettuata nel corso	Riaccentramento degli impegni di cui alla lettera a) effettuata nel corso	Quota del fondo pluriennale vincolato al 31 dicembre	Spese impegnate nell'esercizio 2016 con imputazione all'esercizio 2017 e all'esercizio 2018 e	Spese impegnate nell'esercizio 2016 con imputazione all'esercizio 2018 e	Spese impegnate nell'esercizio 2016 con imputazione a esercizi successivi a	Fondo pluriennale vincolato al 31 dicembre dell'esercizio 2016
	(a)	(b)	(c)	(d)	(e) = (a) - (b) + (c) + (d)	(f)	(g)	(h)	(i) = (e) + (f) + (g) + (h)
MISSIONE 14 - Sviluppo economico e competitività									
01 Industria, e PMI e Artigianato	28.562.848,09	13.111.784,33	4.552.442,49	6.152.669,77	4.445.951,50	7.143.462,74	1.647,80	0,00	11.591.062,04
02 Commercio - reti distributive - tutela dei consumatori	1.206.000,00	1.206.000,00	0,00	0,00	0,00	0,00	0,00	0,00	0,00
03 Ricerca e innovazione	10.682.699,98	4.824.371,07	572.926,54	2.910.695,08	2.374.707,29	6.228.502,40	6.080.726,17	0,00	14.693.935,86
04 Reti e altri servizi di pubblica utilità	0,00	0,00	0,00	0,00	0,00	0,00	0,00	0,00	0,00
05 Politica regionale unitaria per lo sviluppo economico e la competitività (solo per le Regioni)	54.926.748,38	39.769.213,11	11.460.246,13	101.213,83	3.596.075,31	1.940.982,86	0,00	0,00	5.537.058,17
TOTALE MISSIONE 14 - Sviluppo economico e competitività	95.178.296,40	58.911.368,51	16.685.615,16	9.164.578,63	10.416.734,10	15.312.948,00	6.082.373,97	0,00	31.812.056,07
MISSIONE 15 - Politiche per il lavoro e la formazione professionale									
01 Servizi per lo sviluppo del mercato del lavoro	277.619,30	13.810,57	0,00	263.808,73	0,00	263.808,73	0,00	0,00	263.808,73
02 Formazione professionale	11.891.713,22	5.702.908,33	122.565,48	3.677.066,15	2.389.173,26	25.330.954,08	1.951.703,66	0,00	29.671.831,00
03 Sostegno all'occupazione	962.525,00	144.061,83	33.463,17	785.000,00	0,00	804.215,27	0,00	0,00	804.215,27
04 Politica regionale unitaria per il lavoro e la formazione professionale (solo per le Regioni)	3.263.424,64	3.237.177,91	25.456,03	790,70	0,00	207.120,79	28.331,97	34.541,82	269.994,58
TOTALE MISSIONE 15 - Politiche per il lavoro e la formazione professionale	16.995.282,16	9.097.958,64	181.484,68	4.726.665,88	2.389.173,26	26.606.098,87	1.980.035,63	34.541,82	31.009.849,58
MISSIONE 16 - Agricoltura, politiche agroalimentari e pesca									
01 Sviluppo del settore agricolo e del sistema agroalimentare	434.003,91	413.339,87	664,04	20.000,00	0,00	101.514,05	0,00	0,00	101.514,05
02 Caccia e pesca	47.112,50	42.950,14	4.162,36	0,00	0,00	46.991,33	0,00	0,00	46.991,33
03 Politica regionale unitaria per l'agricoltura, i sistemi agroalimentari, la caccia e la pesca (solo per le Regioni)	336.600,27	203.873,97	118.876,30	13.850,00	0,00	13.850,00	0,00	0,00	13.850,00
TOTALE MISSIONE 16 - Agricoltura, politiche agroalimentari e pesca	817.716,68	660.163,98	123.702,70	33.850,00	0,00	162.355,38	0,00	0,00	162.355,38
MISSIONE 17 - Energia e diversificazione delle fonti energetiche									
1. Fonti energetiche	9.859.542,13	7.653.934,17	2.029.157,25	176.450,71	0,00	76.450,71	100.000,00	0,00	176.450,71
02 Politica regionale unitaria per l'energia e la diversificazione delle fonti energetiche (solo per le Regioni)	5.516.759,98	4.322.615,04	1.194.144,88	0,00	0,00	457.957,98	0,00	0,00	457.957,98
TOTALE MISSIONE 17 - Energia e diversificazione delle fonti energetiche	15.376.302,06	11.976.849,21	3.223.302,14	176.450,71	0,00	594.408,67	100.000,00	0,00	634.408,67

MISSIONI E PROGRAMMI	Fondo pluriennale vincolato al 01/01/2016	Spese impegnate negli esercizi precedenti e imputate	Riaccertamento degli impegni di cui alla lettera b) effettuata nel corso	Riaccertamento degli impegni di cui alla lettera b) effettuata nel corso	Quota del fondo pluriennale vincolato al 31 dicembre	Spese impegnate nell'esercizio 2016 con imputazione all'esercizio 2017 e all'esercizio 2018 e	Spese impegnate nell'esercizio 2016 con imputazione a esercizi successivi a	Fondo pluriennale vincolato al 31 dicembre dell'esercizio 2016
	(a)	(b)	(c)	(d)	(e) = (a) - (b) + (c) + (d)	(f)	(g)	(h) = (e) + (f) + (g) + (h)
18 MISSIONE 18 - Relazioni con le altre autonomie territoriali e locali								
01 Relazioni finanziarie con le altre autonomie territoriali	238.461,06	11.681,24	226.779,82	0,00	0,00	150.000,00	0,00	150.000,00
02 Politica regionale unitaria per le relazioni con le altre autonomie territoriali e locali. (solo per le Regioni)	0,00	0,00	0,00	0,00	0,00	0,00	0,00	0,00
TOTALE MISSIONE 18 - Relazioni con le altre autonomie territoriali e locali	238.461,06	11.681,24	226.779,82	0,00	0,00	150.000,00	0,00	150.000,00
19 MISSIONE 19 - Relazioni internazionali								
01 Relazioni internazionali e Cooperazione	3.818.511,97	2.742.586,05	257.263,65	633.331,49	185.330,78	1.099.166,23	10.000,00	1.294.497,01
02 Cooperazione territoriale (solo per le Regioni internazionali)	9.851.639,68	8.072.243,78	703.660,40	37.433,04	1.038.302,44	65.604,70	0,00	1.103.907,14
TOTALE MISSIONE 19 - Relazioni internazionali	13.670.151,63	10.814.829,83	960.924,05	670.764,53	1.223.633,22	1.164.770,93	10.000,00	2.398.404,15
TOTALE	489.712.895,37	278.490.332,22	43.402.089,34	92.831.603,45	74.988.870,36	153.133.967,16	23.603.327,04	252.965.197,64

Allegato c) - Fondo crediti di dubbia esigibilità

COMPOSIZIONE DELL'ACCANTONAMENTO AL FONDO CREDITI DI DUBBIA ESIGIBILITA* E AL FONDO SVALUTAZIONE CREDITI

TIPOLOGIA	DENOMINAZIONE	RESIDUI ATTIVI FORMAZIONE NELL'ESERCIZIO CUI SI RIFERISCE IL RENDICONTO (a)	RESIDUI ATTIVI DEGLI ESERCIZI PRECEDENTI (b)	TOTALE RESIDUI ATTIVI (c) = (a) + (b)	IMPORTO MINIMO DEL FONDO (d)	FONDO CREDITI DI DUBBIA ESIGIBILITA' (e)	% di accantonamento al Fondo crediti di dubbia esigibilità (f) = (e) / (c)
ENTRATE CORRENTI DI NATURA TRIBUTARIA, CONTRIBUTIVA E PEREQUATIVA							
1010000	Tipologia 101: Imposte, tasse e proventi assimilati di cui accertati per cassa sulla base del principio contabile 3.7	282.000.664,19	331.723.616,04	613.724.280,23	-	-	-
	Tipologia 101: Imposte, tasse e proventi assimilati non accertati per cassa	8.012.274,94	146.735.370,45	154.747.645,39	185.563.255,33	185.563.255,33	40,43%
1020000	Tipologia 102: Tributi destinati al finanziamento della sanità (solo per le Regioni) di cui accertati per cassa sulla base del principio contabile 3.7	273.988.389,25	184.988.245,59	458.976.634,84	-	-	-
	Tipologia 102: Tributi destinati al finanziamento della sanità non accertati per cassa	995.308.939,79	1.974.130.344,41	2.969.439.284,20	-	-	-
		323.502.713,81	-	323.502.713,81	-	-	-
		671.806.219,98	1.974.130.344,41	2.645.936.564,39	-	-	0,00%
1030000	Tipologia 103: Tributi devoluti e regolati alle autonomie speciali (solo per le Regioni) di cui accertati per cassa sulla base del principio contabile 3.7	-	-	-	-	-	-
	Tipologia 103: Tributi devoluti e regolati alle autonomie speciali non accertati per cassa	-	-	-	-	-	0,00%
1010400	Tipologia 104: Compartecipazioni di tributi	-	3.741.331,87	3.741.331,87	-	-	0,00%
1030100	Tipologia 301: Fondi perequativi da Amministrazioni Centrali	432.868.526,31	617.656.934,01	1.050.525.460,32	-	-	0,00%
1030200	Tipologia 302: Fondi perequativi dalla Regione o Provincia autonoma (solo per gli Enti locali)	-	-	-	-	-	0,00%
1000000	TOTALE TITOLO 1	1.710.178.130,29	2.927.352.226,33	4.637.430.356,62	185.563.255,33	185.563.255,33	4,00%
TRASFERIMENTI CORRENTI							
2010100	Tipologia 101: Trasferimenti correnti da Amministrazioni pubbliche	97.149.328,05	214.307.452,26	311.456.780,31	-	-	0,00%
2010200	Tipologia 102: Trasferimenti correnti da Famiglie	-	-	-	-	-	0,00%
2010300	Tipologia 103: Trasferimenti correnti da Imprese	74.784.255,33	160.638.110,93	235.422.366,26	78.333,02	78.333,02	0,03%
2010400	Tipologia 104: Trasferimenti correnti da Istituzioni Sociali Private	-	371.712,79	371.712,79	-	-	0,00%
2010500	Tipologia 105: Trasferimenti correnti dall'Unione Europea e dal Resto del Mondo	43.616.201,15	29.635.273,47	73.251.474,62	-	-	-
	Trasferimenti correnti dall'Unione Europea	43.616.201,15	29.635.273,47	73.251.474,62	-	-	-
	Trasferimenti correnti dal Resto del Mondo	-	-	-	-	-	0,00%
2000000	TOTALE TITOLO 2	215.549.784,53	404.952.549,45	620.502.333,98	78.333,02	78.333,02	0,01%
ENTRATE EXTRA TRIBUTARIE							
3010000	Tipologia 100: Vendita di beni e servizi e proventi derivanti dalla gestione dei beni	25.424.917,18	3.661.519,98	29.086.437,16	11.700.099,60	11.700.099,60	40,23%
3020000	Tipologia 200: Proventi derivanti dall'attività di controllo e repressione delle irregolarità e degli illeciti	1.325.592,09	1.286.744,69	2.612.336,78	1.253.921,65	1.253.921,65	48,00%
3030000	Tipologia 300: Interessi attivi	347.929,19	3.489.609,45	3.837.538,64	3.703.809,53	3.703.809,53	96,52%
3040000	Tipologia 400: Altre entrate da redditi da capitale	367.483,07	1.535.462,64	1.902.945,71	456.093,73	456.093,73	23,97%
3050000	Tipologia 500: Rimborsi e altre entrate correnti	11.280.574,01	77.290.896,61	88.571.470,62	81.965.923,41	81.965.923,41	92,54%
3000000	TOTALE TITOLO 3	38.746.495,54	87.264.235,37	126.010.730,91	89.079.845,92	89.079.845,92	78,63%
ENTRATE IN CONTO CAPITALE							
4010000	Tipologia 100: Tributi in conto capitale	-	-	-	-	-	0,00%
4020000	Tipologia 200: Contributi agli investimenti	107.474.179,38	438.883.302,70	546.357.482,08	-	-	-
	Contributi agli investimenti da amministrazioni pubbliche	78.770.264,81	436.323.644,29	515.093.909,10	-	-	-
	Contributi agli investimenti da UE	28.703.914,57	2.559.658,41	31.263.572,98	-	-	-
	Tipologia 200: Contributi agli investimenti al netto dei contributi da PA e da UE	-	0,00	0,00	-	-	0,00%
4030000	Tipologia 300: Altri trasferimenti in conto capitale	1.166.201,00	-	1.166.201,00	-	-	-
	Altri trasferimenti in conto capitale da amministrazioni pubbliche	1.166.201,00	-	1.166.201,00	-	-	-
	Altri trasferimenti in conto capitale da UE	-	-	-	-	-	-
	Tipologia 300: Altri trasferimenti in conto capitale al netto dei trasferimenti da PA e da UE	-	-	-	-	-	0,00%
4040000	Tipologia 400: Entrate da alienazione di beni materiali e immateriali	215.306,18	19.956,59	235.262,77	153.659,59	153.659,59	65,31%
4050000	Tipologia 500: Altre entrate in conto capitale	5.435.198,83	673.693,32	6.108.892,15	3.823.551,27	3.823.551,27	62,59%
4000000	TOTALE TITOLO 4	114.290.885,39	439.576.952,61	553.867.838,00	3.977.210,86	3.977.210,86	0,72%
ENTRATE DA RIDUZIONE DI ATTIVITA' FINANZIARIE							
5010000	Tipologia 100: Alienazione di attività finanziarie	-	-	-	-	-	0,00%
5020000	Tipologia 200: Riscossione crediti di breve termine	5.000.000,00	-	5.000.000,00	5.000.000,00	5.000.000,00	100,00%
5030000	Tipologia 300: Riscossione crediti di medio-lungo termine	2.367.999,06	267.745.232,61	270.113.231,67	3.432.875,92	3.432.875,92	1,27%
5040000	Tipologia 400: Altre entrate per riduzione di attività finanziarie	-	-	-	-	-	0,00%
5000000	TOTALE TITOLO 5	7.367.999,06	267.745.232,61	275.113.231,67	8.432.875,92	8.432.875,92	3,07%
TOTALE GENERALE		2.086.133.294,81	4.126.793.196,37	6.212.924.491,18	297.131.521,05	297.131.521,05	4,78%
DI CUI FONDO CREDITI DI DUBBIA ESIGIBILITA' IN C/CAPITALE		114.290.885,39	439.576.952,61	553.867.838,00	3.977.210,86	3.977.210,86	0,72%
DI CUI FONDO CREDITI DI DUBBIA ESIGIBILITA' DI PARTE CORRENTE (n)		1.971.842.409,42	3.687.214.243,76	5.659.056.653,18	293.154.310,19	293.154.310,19	5,18%

COMPOSIZIONE FONDO SVALUTAZIONE CREDITI	TOTALE CREDITI	FONDO SVALUTAZIONE CREDITI
RESIDUI ATTIVI NEL CONTO DEL BILANCIO	6.212.924.491,18	297.131.521,05
CREDITI STRALCIATI DAL CONTO DEL BILANCIO	-	-
ACCERTAMENTI IMPUTATI AGLI ESERCIZI SUCCESSIVI A QUELLO CUI IL RENDICONTO SI RIFERISCE(m)	721.898.522,68	414.897.169,04
TOTALE	6.934.823.013,86	712.028.690,09

* Il fondo crediti di dubbia esigibilità è un accantonamento del risultato di amministrazione. Non richiedono l'accantonamento a tale fondo: a) i trasferimenti da altre Amministrazioni pubbliche e dall'Unione europea; b) i crediti assistiti da fidejussione; c) le entrate tributarie che, sulla base dei nuovi principi contabili, sono accertate per cassa.

(a) Gli importi della colonna (a) non devono essere inferiori a quelli della colonna (d); se sono superiori le motivazioni della differenza sono indicate nella relazione al rendiconto. Il totale generale della colonna (f) corrisponde all'importo dei fondi crediti di dubbia esigibilità.
 (b) Indicare il totale generale della colonna (c).
 (c) Indicare il totale generale della colonna (e).
 (d) Indicare l'importo complessivo dei crediti stralciati dal conto del bilancio nell'esercizio in corso e negli esercizi precedenti.
 (e) Corrisponde all'importo della cella (f).
 (m) Trattati solo degli accertamenti di entrate riguardanti i titoli 5, 6, 7.
 (n) Comprende anche l'accantonamento riguardante i crediti del titolo 5.

PROSPETTO DELLE ENTRATE DI BILANCIO PER TITOLI, TIPOLOGIE E CATEGORIE

TITOLO TIPOLOGIA CATEGORIA	DENOMINAZIONE	ACCERTAMENTI	di cui entrate accertate non ricorrenti	RISCOSSIONI IN C/COMPETENZA	RISCOSSIONI IN C/RESIDUI
ENTRATE CORRENTI DI NATURA TRIBUTARIA, CONTRIBUTIVA E PEREQUATIVA					
1010100	Tipologia 101: imposte tasse e proventi assimilati	994.472.691,45	173.457.321,66	712.472.027,26	161.316.090,33
1010117	Addizionale regionale IRPEF non sanità	116.066.046,45	3.739.401,89	10.943.046,45	112.657.937,42
1010120	Imposta regionale sulle attività produttive (IRAP) non Sanità	282.526.836,95	24.306.241,40	209.817.829,03	35.020.360,50
1010128	Accisa sulla benzina per autostrazione - non sanità	0,00	0,00	0,00	0,00
1010129	Accisa sul gasolio	0,00	0,00	0,00	0,00
1010130	Imposta sul gas naturale	48.113.962,94	124.795,60	48.012.768,73	0,00
1010131	Imposta regionale sulla benzina per autostrazione	81.127,09	81.127,09	81.127,09	0,00
1010142	Imposta regionale sulle concessioni statali sui beni del demanio marittimo	2.951.229,76	254.768,84	2.951.229,76	43.341,42
1010143	Imposta regionale sulle concessioni statali sui beni del patrimonio indisponibile	5.749.460,47	476.248,20	5.287.033,34	0,00
1010144	Imposta regionale per le emissioni sonore degli aeromobili	0,00	0,00	0,00	0,00
1010146	Tassa regionale per il diritto allo studio universitario	15.713.443,23	432,70	15.600.432,10	0,00
1010147	Tassa sulla concessione per la caccia e per la pesca	3.660.491,69	9.478,43	3.657.107,05	1.210,61
1010148	Tasse sulle concessioni regionali	0,00	0,00	0,00	0,00
1010150	Tassa di circolazione dei veicoli a motore (tassa automobilistica)	526.706.780,05	141.340.456,01	403.664.521,60	13.575.536,31
1010155	Tassa di abilitazione all'esercizio professionale	40.251,35	0,00	40.251,35	0,00
1010156	Tassa sulle emissioni di anidride solforosa	0,00	0,00	0,00	0,00
1010159	Tributo speciale per il deposito in discarica dei rifiuti solidi	12.245.366,83	3.007.214,66	11.832.155,16	11.953,20
1010160	Tributo per l'esercizio delle funzioni di tutela, protezione e igiene dell'ambiente	500.537,20	0,00	500.537,20	0,00
1010170	Proventi del Casinò	0,00	0,00	0,00	0,00
1010196	Altre entrate su lotto, lotterie e altre attività di gioco n.a.c.	0,00	0,00	0,00	0,00
1010197	Altre accise n.a.c.	0,00	0,00	0,00	0,00
1010198	Altre imposte sostitutive n.a.c.	117.157,44	117.157,44	83.988,40	5.750,87
1010199	Altre imposte, tasse e proventi assimilati n.a.c.	0,00	0,00	0,00	0,00
1010200	Tipologia 102: Tributi destinati al finanziamento della sanità	6.616.390.837,61	0,00	5.621.081.857,82	878.950.795,61
1010201	Imposta regionale sulle attività produttive - IRAP - Sanità	1.065.035.563,24	0,00	764.555.217,75	597.891.934,96

PROSPETTO DELLE ENTRATE DI BILANCIO PER TITOLI, TIPOLOGIE E CATEGORIE

TITOLO TIPOLOGIA CATEGORIA	DENOMINAZIONE	ACCERTAMENTI	di cui entrate accertate non ricorrenti	RISCOSSIONI IN C/COMPETENZA	RISCOSSIONI IN C/RESIDUI
1010202	Imposta regionale sulle attività produttive - IRAP - Sanità derivante da manovra fiscale regionale	0,00	0,00	0,00	0,00
1010203	Compartecipazione IVA - Sanità	4.926.182.716,00	0,00	4.254.376.496,02	280.802.942,79
1010204	Addizionale IRPEF - Sanità	580.312.117,45	0,00	580.312.117,45	0,00
1010205	Addizionale IRPEF - Sanità derivante da manovra fiscale regionale	0,00	0,00	0,00	0,00
1010206	Accisa sulla benzina per autostrazione - sanità	0,00	0,00	0,00	0,00
1010299	Altri tributi destinati al finanziamento della spesa sanitaria	44.860.440,92	0,00	21.838.066,60	255.917,86
1010300	Tipologia 103: Tributi devoluti e regolati alle autonomie speciali	0,00	0,00	0,00	0,00
1010301	Imposta sul reddito delle persone fisiche (ex IRPEF)	0,00	0,00	0,00	0,00
1010302	Imposta sul reddito delle società (ex IRPEG)	0,00	0,00	0,00	0,00
1010318	Ritenute sugli interessi e su altri redditi da capitale	0,00	0,00	0,00	0,00
1010319	Ritenute e imposte sostitutive sugli utili distribuiti dalle società di capitali	0,00	0,00	0,00	0,00
1010321	Imposta sul valore aggiunto (IVA) sugli scambi interni	0,00	0,00	0,00	0,00
1010322	Imposta sul valore aggiunto (IVA) sulle importazioni	0,00	0,00	0,00	0,00
1010324	Accisa sui tabacchi	0,00	0,00	0,00	0,00
1010325	Accisa sull'alcole e le bevande alcoliche	0,00	0,00	0,00	0,00
1010326	Accisa sull'energia elettrica	0,00	0,00	0,00	0,00
1010327	Accisa sui prodotti energetici	0,00	0,00	0,00	0,00
1010332	Imposta di consumo su oli lubrificanti e bitumi di petrolio	0,00	0,00	0,00	0,00
1010333	Imposta di registro	0,00	0,00	0,00	0,00
1010334	Imposta di bollo	0,00	0,00	0,00	0,00
1010335	Imposta ipotecaria	0,00	0,00	0,00	0,00
1010336	Imposta unica sui concorsi pronostici e sulle scommesse	0,00	0,00	0,00	0,00
1010337	Proventi da lotto, lotterie e altri giochi	0,00	0,00	0,00	0,00
1010388	Addizionale regionale sui canoni per le utenze di acque pubbliche	0,00	0,00	0,00	0,00
1010398	Altre imposte sostitutive n.a.c.	0,00	0,00	0,00	0,00
1010399	Altre ritenute n.a.c.	0,00	0,00	0,00	0,00

PROSPETTO DELLE ENTRATE DI BILANCIO PER TITOLI, TIPOLOGIE E CATEGORIE

TITOLO TIPOLOGIA CATEGORIA	DENOMINAZIONE	ACCERTAMENTI	di cui entrate accertate non ricorrenti	RISCOSSIONI IN C/COMPETENZA	RISCOSSIONI IN C/RESIDUI
1010400	Tipologia 104: Compartecipazioni di tributi	471.306.722,77	0,00	471.306.722,77	4.306.595,00
1010401	Compartecipazione IVA a Regioni - non Sanità	36.557.474,00	0,00	36.557.474,00	4.306.595,00
1010402	Addizionale regionale alla compartecipazione IVA	0,00	0,00	0,00	0,00
1010403	Compartecipazione al bollo auto	0,00	0,00	0,00	0,00
1010404	Compartecipazione al gasolio	434.749.248,77	0,00	434.749.248,77	0,00
1010497	Altre compartecipazioni di imposte a Regioni non destinati al finanziamento della spesa sanitaria	0,00	0,00	0,00	0,00
1030100	Tipologia 301: Fondi perequativi da Amministrazioni Centrali	432.868.526,31	0,00	0,00	0,00
1030101	Fondi perequativi dallo Stato	0,00	0,00	0,00	0,00
1030102	Fondo perequativo dello Stato - Sanità	432.868.526,31	0,00	0,00	0,00
	TOTALE TITOLO 1	8.515.038.778,14	173.457.321,66	6.804.860.647,85	1.044.573.480,94

PROSPETTO DELLE ENTRATE DI BILANCIO PER TITOLI, TIPOLOGIE E CATEGORIE

TITOLO TIPOLOGIA CATEGORIA	DENOMINAZIONE	ACCERTAMENTI	di cui entrate accertate non ricorrenti	RISCOSSIONI IN C/COMPETENZA	RISCOSSIONI IN C/RESIDUI
	TRASFERIMENTI CORRENTI				
2010100	Tipologia 101: Trasferimenti correnti da Amministrazioni pubbliche	334.392.762,61	94.819.675,73	237.105.312,13	70.891.423,61
2010101	Trasferimenti correnti da Amministrazioni Centrali	302.998.582,53	65.736.216,82	206.988.297,27	70.073.930,35
2010102	Trasferimenti correnti da Amministrazioni Locali	9.980.967,77	9.083.458,91	8.703.802,55	92.059,71
2010103	Trasferimenti correnti da Enti di Previdenza	0,00	0,00	0,00	0,00
2010104	Trasferimenti correnti da organismi interni e/o unità locali della amministrazione	21.413.212,31	0,00	21.413.212,31	725.433,55
2010200	Tipologia 102: Trasferimenti correnti da Famiglie	0,00	0,00	0,00	0,00
2010201	Trasferimenti correnti da Famiglie	0,00	0,00	0,00	0,00
2010300	Tipologia 103: Trasferimenti correnti da Imprese	91.266.039,54	1.098,49	16.481.784,21	10.809.547,86
2010301	Sponsorizzazioni da imprese	400.000,00	0,00	399.500,00	500,00
2010302	Altri trasferimenti correnti da imprese	90.866.039,54	1.098,49	16.082.284,21	10.809.047,86
2010400	Tipologia 104: Trasferimenti correnti da Istituzioni Sociali Private	20.050,80	0,00	20.050,80	557.569,32
2010401	Trasferimenti correnti da Istituzioni Sociali Private	20.050,80	0,00	20.050,80	557.569,32
2010500	Tipologia 105: Trasferimenti correnti dall'Unione Europea e dal Resto del Mondo	47.959.295,60	10.223.436,60	4.481.216,88	13.883.751,17
2010501	Trasferimenti correnti dall'Unione Europea	47.959.295,60	10.223.436,60	4.481.216,88	13.883.751,17
2010502	Trasferimenti correnti dal Resto del Mondo	0,00	0,00	0,00	0,00
	TOTALE TITOLO 2	473.638.148,55	105.044.210,82	258.088.364,02	96.142.291,96

PROSPETTO DELLE ENTRATE DI BILANCIO PER TITOLI, TIPOLOGIE E CATEGORIE

TITOLO TIPOLOGIA CATEGORIA	DENOMINAZIONE	ACCERTAMENTI	di cui entrate accertate non ricorrenti	RISCOSSIONI IN C/COMPETENZA	RISCOSSIONI IN C/RESIDUI
ENTRATE EXTRATRIBUTARIE					
3010000	Tipologia 100: Vendita di beni e servizi e proventi derivanti dalla gestione dei beni	36.328.361,67	1.223.707,12	10.903.444,49	1.156.155,55
3010100	Vendita di beni	48.639,11	48.639,11	48.639,11	0,00
3010200	Entrate dalla vendita e dall'erogazione di servizi	5.058.717,90	360.054,21	5.051.395,93	84.031,93
3010300	Proventi derivanti dalla gestione dei beni	31.221.004,66	815.013,80	5.803.409,45	1.072.123,62
3020000	Tipologia 200: Proventi derivanti dall'attività di controllo e repressione delle irregolarità e degli illeciti	3.455.690,29	3.453.029,79	2.130.098,20	56.963,08
3020100	Entrate da amministrazioni pubbliche derivanti dall'attività di controllo e repressione delle irregolarità e degli illeciti	6.305,59	6.305,59	6.305,59	0,00
3020200	Entrate da famiglie derivanti dall'attività di controllo e repressione delle irregolarità e degli illeciti	242.043,56	242.043,56	239.285,62	0,00
3020300	Entrate da imprese derivanti dall'attività di controllo e repressione delle irregolarità e degli illeciti	3.170.198,75	3.167.538,25	1.868.099,32	56.963,08
3020400	Entrate da istituzioni Sociali Private derivanti dall'attività di controllo e repressione delle irregolarità e degli illeciti	37.142,39	37.142,39	16.427,67	0,00
3030000	Tipologia 300: Interessi attivi	4.184.477,92	4.184.219,57	3.836.548,73	55.646,64
3030100	Interessi attivi da titoli o finanziamenti a breve termine	0,00	0,00	0,00	0,00
3030200	Interessi attivi da titoli obbligazionari a medio - lungo termine	0,00	0,00	0,00	0,00
3030300	Altri interessi attivi	4.184.477,92	4.184.219,57	3.836.548,73	55.646,64
3040000	Tipologia 400: Altre entrate da redditi da capitale	834.622,07	834.622,07	467.139,00	105.286,02
3040100	Rendimenti da fondi comuni di investimento	0,00	0,00	0,00	0,00
3040200	Entrate derivanti dalla distribuzione di dividendi	396.844,90	396.844,90	396.844,90	0,00
3040300	Entrate derivanti dalla distribuzione di utili e avanzzi	437.777,17	437.777,17	70.294,10	96.536,02
3049900	Altre entrate da redditi da capitale n.a.c.	0,00	0,00	0,00	8.750,00
3050000	Tipologia 500: Rimborsi e altre entrate correnti	29.873.117,86	23.893.732,20	18.670.746,11	3.226.172,70
3050100	Indennizzi di assicurazione	7.164,33	7.164,33	7.164,33	0,00
3050200	Rimborsi in entrata	26.210.797,68	23.765.326,31	15.098.515,66	3.169.658,89
3059900	Altre entrate correnti n.a.c.	3.655.155,85	121.241,56	3.565.066,12	56.513,81

PROSPETTO DELLE ENTRATE DI BILANCIO PER TITOLI, TIPOLOGIE E CATEGORIE

TITOLO TIPOLOGIA CATEGORIA	DENOMINAZIONE	ACCERTAMENTI	di cui entrate accertate non ricorrenti	RISCOSSIONI IN C/COMPETENZA	RISCOSSIONI IN C/RESIDUI
	TOTALE TITOLO 3	74.676.269,81	33.589.310,75	36.007.976,53	4.602.223,99

PROSPETTO DELLE ENTRATE DI BILANCIO PER TITOLI, TIPOLOGIE E CATEGORIE

TITOLO TIPOLOGIA CATEGORIA	DENOMINAZIONE	ACCERTAMENTI	di cui entrate accertate non ricorrenti	RISCOSSIONI IN C/COMPETENZA	RISCOSSIONI IN C/RESIDUI
	ENTRATE IN CONTO CAPITALE				
4010000	Tipologia 100: Tributi in conto capitale	0,00	0,00	0,00	0,00
4010100	Imposte da sanatorie e condoni	0,00	0,00	0,00	0,00
4010200	Altre imposte in conto capitale	0,00	0,00	0,00	0,00
4020000	Tipologia 200: Contributi agli investimenti	201.112.609,01	130.454.271,17	93.638.429,63	57.864.467,92
4020100	Contributi agli investimenti da amministrazioni pubbliche	125.172.648,82	100.965.506,35	55.905.024,33	28.881.927,23
4020200	Contributi agli investimenti da Famiglie	0,00	0,00	0,00	0,00
4020300	Contributi agli investimenti da Imprese	79.602,97	79.602,97	79.602,97	0,00
4020400	Contributi agli investimenti da Istituzioni Sociali Private	0,00	0,00	0,00	0,00
4020500	Contributi agli investimenti dall'Unione Europea e dal Resto del Mondo	46.670.324,83	219.129,46	17.966.410,26	17.154.805,26
4020600	Contributi agli investimenti direttamente destinati al rimborso di prestiti da amministrazioni pubbliche	29.190.032,39	29.190.032,39	19.687.392,07	11.827.735,43
4030000	Tipologia 300: Altri trasferimenti in conto capitale	2.552.733,00	2.028.940,96	1.386.532,00	0,00
4030100	Trasferimenti in conto capitale per assunzione di debiti dell'amministrazione da parte di amministrazioni pubbliche	0,00	0,00	0,00	0,00
4030200	Trasferimenti in conto capitale per assunzione di debiti dell'amministrazione da parte di Imprese	0,00	0,00	0,00	0,00
4030300	Trasferimenti in conto capitale per assunzione di debiti dell'amministrazione da parte dell'Unione Europea e del Resto del Mondo	0,00	0,00	0,00	0,00
4030400	Trasferimenti in conto capitale da parte di amministrazioni pubbliche per cancellazione di debiti dell'amministrazione	0,00	0,00	0,00	0,00
4030500	Trasferimenti in conto capitale da parte di imprese per cancellazione di debiti dell'amministrazione	0,00	0,00	0,00	0,00
4030600	Trasferimenti in conto capitale da parte dell'Unione Europea e del Resto del mondo per cancellazione di debiti dell'amministrazione	0,00	0,00	0,00	0,00
4030700	Trasferimenti in conto capitale per ripiano disavanzi pregressi da amministrazioni pubbliche	0,00	0,00	0,00	0,00
4030800	Trasferimenti in conto capitale per ripiano disavanzi pregressi da Imprese	0,00	0,00	0,00	0,00
4030900	Trasferimenti in conto capitale per ripiano disavanzi pregressi dall'Unione Europea e dal Resto del Mondo	0,00	0,00	0,00	0,00
4031000	Altri trasferimenti in conto capitale da amministrazioni pubbliche	2.552.733,00	2.028.940,96	1.386.532,00	0,00
4031100	Altri trasferimenti in conto capitale da Famiglie	0,00	0,00	0,00	0,00
4031200	Altri trasferimenti in conto capitale da Imprese	0,00	0,00	0,00	0,00
4031300	Altri trasferimenti in conto capitale da Istituzioni Sociali Private	0,00	0,00	0,00	0,00

PROSPETTO DELLE ENTRATE DI BILANCIO PER TITOLI, TIPOLOGIE E CATEGORIE

TITOLO TIPOLOGIA CATEGORIA	DENOMINAZIONE	ACCERTAMENTI	di cui entrate accertate non ricorrenti	RISCOSSIONI IN C/COMPETENZA	RISCOSSIONI IN C/RESIDUI
4031400	Altri trasferimenti in conto capitale dall'Unione Europea e dai Resto del Mondo	0,00	0,00	0,00	0,00
4040000	Tipologia 400: Entrate da alienazione di beni materiali e immateriali	1.095.976,92	1.072.191,92	880.670,74	1.338,64
4040100	Alienazione di beni materiali	1.072.191,92	1.072.191,92	856.885,74	1.338,64
4040200	Cessione di Terreni e di beni materiali non prodotti	23.785,00	0,00	23.785,00	0,00
4040300	Alienazione di beni immateriali	0,00	0,00	0,00	0,00
4050000	Tipologia 500: Altre entrate in conto capitale	40.415.602,35	40.410.697,35	34.980.403,52	25.816,02
4050200	Entrate derivanti da conferimento immobili a fondi immobiliari	0,00	0,00	0,00	0,00
4050300	Entrate in conto capitale dovute a rimborsi, recuperi e restituzioni di somme non dovute o incassate in eccesso	16.560.685,52	16.555.780,52	11.321.930,36	2.096,47
4050400	Altre entrate in conto capitale n.a.c.	23.854.916,83	23.854.916,83	23.658.473,16	23.719,55
	TOTALE TITOLO 4	245.176.921,28	173.966.101,40	130.886.035,89	57.891.622,58

PROSPETTO DELLE ENTRATE DI BILANCIO PER TITOLI, TIPOLOGIE E CATEGORIE

TITOLO TIPOLOGIA CATEGORIA	DENOMINAZIONE	ACCERTAMENTI	di cui entrate accertate non ricorrenti	RISCOSSIONI IN C/COMPETENZA	RISCOSSIONI IN C/RESIDUI
	ENTRATE DA RIDUZIONE DI ATTIVITA' FINANZIARIE				
5010000	Tipologia 100: Alienazione di attività finanziarie	0,00	0,00	0,00	0,00
5010100	Alienazione di partecipazioni	0,00	0,00	0,00	0,00
5010200	Alienazione di quote di fondi comuni di investimento	0,00	0,00	0,00	0,00
5010300	Alienazione di titoli obbligazionari a breve termine	0,00	0,00	0,00	0,00
5010400	Alienazione di titoli obbligazionari a medio-lungo termine	0,00	0,00	0,00	0,00
5020000	Tipologia 200: Riscossione di crediti di breve termine	5.000.000,00	5.000.000,00	0,00	0,00
5020100	Riscossione crediti di breve termine a tasso agevolato da Amministrazioni Pubbliche	0,00	0,00	0,00	0,00
5020200	Riscossione crediti di breve termine a tasso agevolato da Famiglie	0,00	0,00	0,00	0,00
5020300	Riscossione crediti di breve termine a tasso agevolato da Imprese	5.000.000,00	5.000.000,00	0,00	0,00
5020400	Riscossione crediti di breve termine a tasso agevolato da Istituzioni Sociali Private	0,00	0,00	0,00	0,00
5020500	Riscossione crediti di breve termine a tasso agevolato dall'Unione Europea e dal Resto del Mondo	0,00	0,00	0,00	0,00
5020600	Riscossione crediti di breve termine a tasso non agevolato da Amministrazione Pubbliche	0,00	0,00	0,00	0,00
5020700	Riscossione crediti di breve termine a tasso non agevolato da Famiglie	0,00	0,00	0,00	0,00
5020800	Riscossione crediti di breve termine a tasso non agevolato da Imprese	0,00	0,00	0,00	0,00
5020900	Riscossione crediti di breve termine a tasso non agevolato da Istituzioni Sociali Private	0,00	0,00	0,00	0,00
5021000	Riscossione crediti di breve termine a tasso non agevolato dall'Unione Europea e dal Resto del Mondo	0,00	0,00	0,00	0,00
5030000	Tipologia 300: Riscossione crediti di medio-lungo termine	6.921.436,11	6.921.436,11	4.553.437,05	152.403.197,83
5030100	Riscossione crediti di medio-lungo termine a tasso agevolato da Amministrazioni Pubbliche	1.793.280,49	1.793.280,49	1.373.243,69	151.567.619,57
5030200	Riscossione crediti di medio-lungo termine a tasso agevolato da Famiglie	0,00	0,00	0,00	0,00
5030300	Riscossione crediti di medio-lungo termine a tasso agevolato da Imprese	2.689.754,98	2.689.754,98	2.407.792,72	155.884,86
5030400	Riscossione crediti di medio-lungo termine a tasso agevolato da Istituzioni Sociali Private	2.265.120,00	2.265.120,00	609.120,00	679.683,40
5030500	Riscossione crediti di medio-lungo termine a tasso agevolato dall'Unione Europea e dal Resto del Mondo	0,00	0,00	0,00	0,00
5030600	Riscossione crediti di medio-lungo termine a tasso non agevolato da Amministrazione Pubbliche	0,00	0,00	0,00	0,00
5030700	Riscossione crediti di medio-lungo termine a tasso non agevolato da Famiglie	0,00	0,00	0,00	0,00

PROSPETTO DELLE ENTRATE DI BILANCIO PER TITOLI, TIPOLOGIE E CATEGORIE

TITOLO TIPOLOGIA CATEGORIA	DENOMINAZIONE	ACCERTAMENTI	di cui entrate accertate non ricorrenti	RISCOSSIONI IN C/COMPETENZA	RISCOSSIONI IN C/RESIDUI
5030800	Riscossione crediti di medio-lungo termine a tasso non agevolato da Imprese	163.280,64	163.280,64	163.280,64	0,00
5030900	Riscossione crediti di medio-lungo termine a tasso non agevolato da Istituzioni Sociali Private	0,00	0,00	0,00	0,00
5031000	Riscossione crediti di medio-lungo termine a tasso non agevolato dall'Unione Europea e dal Resto del Mondo	0,00	0,00	0,00	0,00
5040000	Tipologia 400: Altre entrate per riduzione di attività finanziarie	0,00	0,00	0,00	0,00
5040100	Riduzione di altre attività finanziarie verso Amministrazioni Pubbliche	0,00	0,00	0,00	0,00
5040200	Riduzione di altre attività finanziarie verso Famiglie	0,00	0,00	0,00	0,00
5040300	Riduzione di altre attività finanziarie verso Imprese	0,00	0,00	0,00	0,00
5040400	Riduzione di altre attività finanziarie verso Istituzioni Sociali Private	0,00	0,00	0,00	0,00
5040500	Riduzione di altre attività finanziarie verso Unione Europea e Resto del Mondo	0,00	0,00	0,00	0,00
5040600	Prelevi dai conti di tesoreria statale diversi dalla Tesoreria Unica	0,00	0,00	0,00	0,00
5040700	Prelevi da depositi bancari	0,00	0,00	0,00	0,00
	TOTALE TITOLO 5	11.921.436,11	11.921.436,11	4.559.437,05	152.403.197,83

PROSPETTO DELLE ENTRATE DI BILANCIO PER TITOLI, TIPOLOGIE E CATEGORIE

TITOLO TIPOLOGIA CATEGORIA	DENOMINAZIONE	ACCERTAMENTI	di cui entrate accertate non ricorrenti	RISCOSSIONI IN C/COMPETENZA	RISCOSSIONI IN C/RESIDUI
	ACCENSIONE PRESTITI				
6010000	Tipologia 100: Emissione di titoli obbligazionari	0,00	0,00	0,00	0,00
6010100	Emissioni titoli obbligazionari a breve termine	0,00	0,00	0,00	0,00
6010200	Emissioni titoli obbligazionari a medio-lungo termine	0,00	0,00	0,00	0,00
6020000	Tipologia 200: Accensione Prestiti a breve termine	0,00	0,00	0,00	0,00
6020100	Finanziamenti a breve termine	0,00	0,00	0,00	0,00
6020200	Anticipazioni	0,00	0,00	0,00	0,00
6030000	Tipologia 300: Accensione Mutui e altri finanziamenti a medio lungo termine	69.549.285,32	69.549.285,32	14.236.383,99	0,00
6030100	Finanziamenti a medio lungo termine	69.549.285,32	69.549.285,32	14.236.383,99	0,00
6030200	Accensione prestiti da attualizzazione Contributi Pluriennali	0,00	0,00	0,00	0,00
6030300	Accensione prestiti a seguito di escussione di garanzie	0,00	0,00	0,00	0,00
6040000	Tipologia 400: Altre forme di indebitamento	0,00	0,00	0,00	0,00
6040200	Accensione Prestiti - Leasing finanziario	0,00	0,00	0,00	0,00
6040300	Accensione Prestiti - Operazioni di cartolarizzazione	0,00	0,00	0,00	0,00
6040400	Accensione Prestiti - Derivati	0,00	0,00	0,00	0,00
	TOTALE TITOLO 6	69.549.285,32	69.549.285,32	14.236.383,99	0,00

PROSPETTO DELLE ENTRATE DI BILANCIO PER TITOLI, TIPOLOGIE E CATEGORIE

TITOLO TIPOLOGIA CATEGORIA	DENOMINAZIONE	ACCERTAMENTI	di cui entrate accertate non ricorrenti	RISCOSSIONI IN C/COMPETENZA	RISCOSSIONI IN C/RESIDUI
	ANTICIPAZIONI DA ISTITUTO TESORIERE/CASSIERE				
7010000	Tipologia 100: Anticipazioni da istituto tesoriere/cassiere	0,00	0,00	0,00	0,00
7010100	Anticipazioni da istituto tesoriere/cassiere	0,00	0,00	0,00	0,00
	TOTALE TITOLO 7	0,00	0,00	0,00	0,00

PROSPETTO DELLE ENTRATE DI BILANCIO PER TITOLI, TIPOLOGIE E CATEGORIE

TITOLO TIPOLOGIA CATEGORIA	DENOMINAZIONE	ACCERTAMENTI	di cui entrate accertate non ricorrenti	RISCOSSIONI IN C/COMPETENZA	RISCOSSIONI IN C/RESIDUI
	ENTRATE PER CONTO TERZIE PARTITE DI GIRO				
9010000	Tipologia 100: Entrate per partite di giro	2.082.783.099,22	165.144.718,07	2.085.739.008,07	21.951.032,58
9010100	Altre ritenute	5.617.020,03	92.000,18	5.616.744,03	0,00
9010200	Ritenute su redditi da lavoro dipendente	48.381.137,03	-2.783.166,05	48.379.601,77	73.998,16
9010300	Ritenute su redditi da lavoro autonomo	208.421,85	-20.753,06	204.814,46	0,00
9010400	Finanziamento della gestione sanitaria dalla gestione ordinaria della Regione	0,00	0,00	0,00	0,00
9019900	Altre entrate per partite di giro	2.038.576.520,31	167.836.637,00	2.031.537.847,81	21.877.034,42
9020000	Tipologia 200: Entrate per conto terzi	174.175.754,20	117.492.641,33	173.697.798,21	680.677,93
9020100	Rimborsi per acquisto di beni e servizi per conto terzi	0,00	0,00	0,00	0,00
9020200	Trasferimenti da Amministrazioni pubbliche per operazioni conto terzi	332.491,97	332.491,97	332.491,97	295.877,23
9020300	Trasferimenti da altri settori per operazioni conto terzi	1.247.339,22	1.247.339,22	1.244.700,23	383.351,02
9020400	Depositi di/preso terzi	1.315.810,64	1.303.644,66	1.307.316,64	1.449,68
9020500	Riscossione imposte e tributi per conto terzi	12.539.633,09	0,00	12.539.633,09	0,00
9029900	Altre entrate per conto terzi	158.740.479,28	114.609.165,48	158.273.656,28	0,00
	TOTALE TITOLO 9	2.266.958.853,42	282.637.359,40	2.259.436.806,28	22.631.710,51
	TOTALE TITOLI	11.656.959.692,63	850.165.025,46	9.506.069.651,61	1.378.244.527,81

**PROSPETTO DELLE SPESE DI BILANCIO PER MISSIONI, PROGRAMMI E MACROAGGREGATI
SPESE CORRENTI - IMPEGNI
Esercizio finanziario 2016**

	101	102	103	104	105	106	107	108	109	110	Totale
	Redditi da lavoro dipendente	Imposte e tasse a carico dell'ente	Acquisto di beni e servizi	Trasferimenti correnti	Trasferimenti di tributi (solo per le Regioni)	Fondi perequativi (solo per le Regioni)	Interessi passivi	Altre spese per redditi da capitale	Rimborsi e poste correttive della entrate	Altre spese correnti	Totale
MISSIONI E PROGRAMMI MACROAGGREGATI											
08	0,00	0,00	0,00	1.048.593,77	0,00	0,00	0,00	0,00	0,00	0,00	1.048.593,77
TOTALE MISSIONE 4 - Istruzione e diritto allo studio	0,00	0,00	0,00	1.048.593,77	0,00	0,00	0,00	0,00	0,00	0,00	1.048.593,77
05	0,00	0,00	31.056,42	465.000,00	0,00	0,00	0,00	0,00	0,00	0,00	496.056,42
01	0,00	0,00	31.056,42	465.000,00	0,00	0,00	0,00	0,00	0,00	0,00	496.056,42
02	0,00	0,00	538.014,26	32.288.459,17	0,00	0,00	0,00	0,00	0,00	0,00	32.826.473,45
03	0,00	0,00	0,00	0,00	0,00	0,00	0,00	0,00	0,00	0,00	0,00
TOTALE MISSIONE 5 - Tutela e valorizzazione dei beni e delle attività culturali	0,00	0,00	569.070,70	32.753.459,17	0,00	0,00	0,00	0,00	0,00	0,00	33.322.531,87
06	0,00	0,00	24.046,20	2.791.841,77	0,00	0,00	0,00	0,00	0,00	0,00	2.815.887,97
01	0,00	0,00	24.046,20	2.791.841,77	0,00	0,00	0,00	0,00	0,00	0,00	2.815.887,97
02	0,00	0,00	0,00	7.922.706,46	0,00	0,00	0,00	0,00	0,00	0,00	7.922.706,46
03	0,00	0,00	0,00	0,00	0,00	0,00	0,00	0,00	0,00	0,00	0,00
TOTALE MISSIONE 6 - Politiche giovanili, sport e tempo libero	0,00	0,00	24.046,20	10.714.548,23	0,00	0,00	0,00	0,00	0,00	0,00	10.738.594,43
07	0,00	0,00	44.304,00	8.306.336,91	0,00	0,00	0,00	0,00	0,00	0,00	8.350.642,91
01	0,00	0,00	44.304,00	8.306.336,91	0,00	0,00	0,00	0,00	0,00	0,00	8.350.642,91
02	0,00	0,00	0,00	0,00	0,00	0,00	0,00	0,00	0,00	0,00	0,00
TOTALE MISSIONE 7 - Turismo	0,00	0,00	44.304,00	8.306.336,91	0,00	0,00	0,00	0,00	0,00	0,00	8.350.642,91
08	0,00	0,00	144.415,51	1.269.164,00	0,00	0,00	0,00	0,00	0,00	3.100,00	1.416.679,51
01	0,00	0,00	144.415,51	1.269.164,00	0,00	0,00	0,00	0,00	0,00	3.100,00	1.416.679,51
02	0,00	0,00	0,00	4.000,00	0,00	0,00	0,00	0,00	0,00	0,00	4.000,00
03	0,00	0,00	0,00	0,00	0,00	0,00	0,00	0,00	0,00	0,00	0,00
TOTALE MISSIONE 8 - Assetto del territorio ed edilizia abitativa	0,00	0,00	144.415,51	1.273.164,00	0,00	0,00	0,00	0,00	0,00	3.100,00	1.420.679,51
09	0,00	0,00	7.906.902,54	3.172.554,92	0,00	0,00	0,00	0,00	0,00	0,00	11.079.457,46
01	0,00	0,00	7.906.902,54	3.172.554,92	0,00	0,00	0,00	0,00	0,00	0,00	11.079.457,46
02	0,00	0,00	1.056.321,26	532.786,72	0,00	0,00	0,00	0,00	0,00	0,00	1.589.110,00
03	0,00	0,00	1.752.830,53	2.460.000,00	0,00	0,00	0,00	0,00	0,00	0,00	4.232.830,53
04	0,00	0,00	0,00	8.977,62	0,00	0,00	0,00	0,00	0,00	0,00	8.977,62
05	0,00	0,00	65.000,00	3.337.500,00	0,00	0,00	0,00	0,00	0,00	197,87	3.402.697,87
06	0,00	0,00	6.144,60	95.100,00	0,00	0,00	0,00	0,00	0,00	0,00	101.244,60
07	0,00	0,00	0,00	0,00	0,00	0,00	0,00	0,00	0,00	0,00	0,00
08	0,00	0,00	9.731,94	3.123.486,20	0,00	0,00	0,00	0,00	0,00	0,00	3.133.218,14
09	0,00	0,00	0,00	377.469,91	0,00	0,00	0,00	0,00	0,00	0,00	377.469,91
TOTALE MISSIONE 9 - Sviluppo sostenibile e tutela del territorio e dell'ambiente	0,00	0,00	10.796.930,89	13.127.877,37	0,00	0,00	0,00	0,00	0,00	197,87	23.925.006,13

**PROSPETTO DELLE SPESE DI BILANCIO PER MISSIONI, PROGRAMMI E MACROAGGREGATI
SPESE CORRENTI - IMPEGNI
Esercizio finanziario 2016**

MISSIONI E PROGRAMMI (MACROAGGREGATI)	Redditi da lavoro dipendente	Imposte e tasse a carico dell'ente	Acquisto di beni e servizi	Trasferimenti correnti	Trasferimenti di tributi (solo per le Regioni)	Fondi perequativi (solo per le Regioni)	Interessi passivi	Altre spese per redditi da capitale	Rimborsi e poste correttive dalla antizipata	Altre spese correnti	Totale
	101	102	103	104	105	106	107	108	109	110	100
TOTALE MISSIONE 19 - Relazioni internazionali	0,00	0,00	502.743,48	19.660.946,78	0,00	0,00	0,00	0,00	0,00	0,00	20.163.692,26
20 MISSIONE 20 - Fondi e accantonamenti											
01 Fondo di riserva	0,00	0,00	0,00	0,00	0,00	0,00	0,00	0,00	0,00	0,00	0,00
02 Fondo crediti di dubbia esigibilità	0,00	0,00	0,00	0,00	0,00	0,00	0,00	0,00	0,00	0,00	0,00
03 Altri fondi	0,00	0,00	0,00	32.525.301,00	0,00	0,00	0,00	0,00	6.764,76	0,00	32.532.065,76
TOTALE MISSIONE 20 - Fondi e accantonamenti	0,00	0,00	0,00	32.525.301,00	0,00	0,00	0,00	0,00	6.764,76	0,00	32.532.065,76
50 MISSIONE 50 - Debito pubblico											
01 Quota interessi ammortamento mutui e prestiti obbligazionari	0,00	0,00	0,00	0,00	0,00	0,00	42.133.304,08	0,00	0,00	0,00	42.133.304,08
02 Quota capitale ammortamento mutui e prestiti obbligazionari	0,00	0,00	0,00	0,00	0,00	0,00	0,00	0,00	0,00	0,00	0,00
TOTALE MISSIONE 50 - Debito pubblico	0,00	0,00	0,00	0,00	0,00	0,00	42.133.304,08	0,00	0,00	0,00	42.133.304,08
60 MISSIONE 60 - Anticipazioni finanziarie											
01 Restituzione anticipazioni di tesoreria	0,00	0,00	0,00	0,00	0,00	0,00	0,00	0,00	0,00	0,00	0,00
TOTALE MISSIONE 60 - Anticipazioni finanziarie	0,00	0,00	0,00	0,00	0,00	0,00	0,00	0,00	0,00	0,00	0,00
99 MISSIONE 99 - Servizi per conto terzi											
01 Servizi per conto terzi - Partite di giro	0,00	0,00	0,00	0,00	0,00	0,00	0,00	0,00	0,00	0,00	0,00
02 Anticipazioni per il finanziamento del sistema sanitario nazionale	0,00	0,00	0,00	0,00	0,00	0,00	0,00	0,00	0,00	0,00	0,00
TOTALE MISSIONE 99 - Servizi per conto terzi	0,00	0,00	0,00	0,00	0,00	0,00	0,00	0,00	0,00	0,00	0,00
TOTALE MACROAGGREGATI	160.076.290,62	18.013.755,67	409.601.485,17	8.035.726.298,49	0,00	0,00	64.166.250,43	0,00	55.208.024,67	22.270.329,22	8.765.064.424,27

**PROSPETTO DELLE SPESE DI BILANCIO PER MISSIONI, PROGRAMMI E MACROAGGREGATI
SPESE CORRENTI - PAGAMENTI IN C/COMPETENZA
Esercizio finanziario 2016**

	101	102	103	104	105	106	107	108	109	110	Totale
	Redditi da lavoro dipendente	Imposte e tasse a carico dell'ente	Acquisto di beni e servizi	Trasferimenti correnti	Trasferimenti di tributi (solo per le Regioni)	Fondi perequativi (solo per le Regioni)	Interessi passivi	Altre spese per redditi da capitale	Rimborsi e poste correttive della entrate	Altre spese correnti	Totale
MISSIONI E PROGRAMMI MACROAGGREGATI											
08	0,00	0,00	0,00	727.882,38	0,00	0,00	0,00	0,00	0,00	0,00	727.882,38
TOTALE MISSIONE 4 - Istruzione e diritto allo studio	0,00	0,00	0,00	727.882,38	0,00	0,00	0,00	0,00	0,00	0,00	727.882,38
05	0,00	0,00	15.198,42	399.609,00	0,00	0,00	0,00	0,00	0,00	0,00	414.796,42
01	0,00	0,00	291.105,40	28.133.518,38	0,00	0,00	0,00	0,00	0,00	0,00	28.424.623,78
02	0,00	0,00	0,00	0,00	0,00	0,00	0,00	0,00	0,00	0,00	0,00
03	0,00	0,00	0,00	0,00	0,00	0,00	0,00	0,00	0,00	0,00	0,00
TOTALE MISSIONE 5 - Tutela e valorizzazione dei beni e delle attività culturali	0,00	0,00	306.303,82	28.533.118,38	0,00	0,00	0,00	0,00	0,00	0,00	28.839.422,20
06	0,00	0,00	24.046,20	2.966.476,18	0,00	0,00	0,00	0,00	0,00	0,00	2.990.522,38
01	0,00	0,00	0,00	6.062.346,22	0,00	0,00	0,00	0,00	0,00	0,00	6.062.346,22
02	0,00	0,00	0,00	0,00	0,00	0,00	0,00	0,00	0,00	0,00	0,00
03	0,00	0,00	0,00	0,00	0,00	0,00	0,00	0,00	0,00	0,00	0,00
TOTALE MISSIONE 6 - Politiche giovanili, sport e tempo libero	0,00	0,00	24.046,20	8.628.825,40	0,00	0,00	0,00	0,00	0,00	0,00	8.652.871,60
07	0,00	0,00	44.304,00	5.430.151,95	0,00	0,00	0,00	0,00	0,00	0,00	5.474.455,95
01	0,00	0,00	0,00	0,00	0,00	0,00	0,00	0,00	0,00	0,00	0,00
02	0,00	0,00	44.304,00	5.430.151,95	0,00	0,00	0,00	0,00	0,00	0,00	5.474.455,95
TOTALE MISSIONE 7 - Turismo	0,00	0,00	44.304,00	5.430.151,95	0,00	0,00	0,00	0,00	0,00	0,00	5.474.455,95
08	0,00	0,00	54.380,89	812.708,00	0,00	0,00	0,00	0,00	0,00	3.100,00	870.168,89
01	0,00	0,00	0,00	0,00	0,00	0,00	0,00	0,00	0,00	0,00	0,00
02	0,00	0,00	0,00	0,00	0,00	0,00	0,00	0,00	0,00	0,00	0,00
03	0,00	0,00	0,00	0,00	0,00	0,00	0,00	0,00	0,00	0,00	0,00
TOTALE MISSIONE 8 - Assetto del territorio ed edilizia abitativa	0,00	0,00	54.380,89	812.708,00	0,00	0,00	0,00	0,00	0,00	3.100,00	870.168,89
09	0,00	0,00	5.058.489,67	2.801.485,76	0,00	0,00	0,00	0,00	0,00	0,00	7.859.975,43
01	0,00	0,00	565.049,17	405.286,72	0,00	0,00	0,00	0,00	0,00	0,00	970.335,89
02	0,00	0,00	750.905,00	1.280.000,00	0,00	0,00	0,00	0,00	0,00	0,00	2.030.905,00
03	0,00	0,00	0,00	8.977,62	0,00	0,00	0,00	0,00	0,00	0,00	8.977,62
04	0,00	0,00	0,00	3.337.500,00	0,00	0,00	0,00	0,00	0,00	197,87	3.337.697,87
05	0,00	0,00	4.400,00	20.100,00	0,00	0,00	0,00	0,00	0,00	0,00	24.500,00
06	0,00	0,00	0,00	0,00	0,00	0,00	0,00	0,00	0,00	0,00	0,00
07	0,00	0,00	0,00	0,00	0,00	0,00	0,00	0,00	0,00	0,00	0,00
08	0,00	0,00	6.502,60	2.661.700,00	0,00	0,00	0,00	0,00	0,00	0,00	2.668.202,60
09	0,00	0,00	0,00	377.469,91	0,00	0,00	0,00	0,00	0,00	0,00	377.469,91
TOTALE MISSIONE 9 - Sviluppo sostenibile e tutela del territorio e dell'ambiente	0,00	0,00	6.386.350,44	10.892.520,01	0,00	0,00	0,00	0,00	0,00	197,87	17.279.068,32

**PROSPETTO DELLE SPESE DI BILANCIO PER MISSIONI, PROGRAMMI E MACROAGGREGATI
SPESE CORRENTI - PAGAMENTI IN C/COMPETENZA
Esercizio finanziario 2016**

MISSIONI E PROGRAMMI (MACROAGGREGATI)	101	102	103	104	105	106	107	108	109	110	Totale
	Redditi da lavoro dipendente	Imposte e tasse a carico dell'ente	Acquisto di beni e servizi	Trasferimenti correnti	Trasferimenti di tributi (solo per le Regioni)	Fondi perequativi (solo per le Regioni)	Interessi passivi	Altre spese per redditi da capitale	Rimborsi e poste correttive della entrate	Altre spese correnti	Totale
TOTALE MISSIONE 19 - Relazioni internazionali	0,00	0,00	347.776,84	10.710.764,63	0,00	0,00	0,00	0,00	0,00	0,00	11.058.541,47
20 MISSIONE 20 - Fondi e accantonamenti											
01 Fondo di riserva	0,00	0,00	0,00	0,00	0,00	0,00	0,00	0,00	0,00	0,00	0,00
02 Fondo crediti di dubbia esigibilità	0,00	0,00	0,00	0,00	0,00	0,00	0,00	0,00	0,00	0,00	0,00
03 Altri fondi	0,00	0,00	0,00	32.525.301,00	0,00	0,00	0,00	0,00	6.764,76	0,00	32.532.065,76
TOTALE MISSIONE 20 - Fondi e accantonamenti	0,00	0,00	0,00	32.525.301,00	0,00	0,00	0,00	0,00	6.764,76	0,00	32.532.065,76
50 MISSIONE 50 - Debito pubblico											
01 Quota interessi ammortamento mutui e prestiti obbligazionari	0,00	0,00	0,00	0,00	0,00	0,00	42.133.304,08	0,00	0,00	0,00	42.133.304,08
02 Quota capitale ammortamento mutui e prestiti obbligazionari	0,00	0,00	0,00	0,00	0,00	0,00	0,00	0,00	0,00	0,00	0,00
TOTALE MISSIONE 50 - Debito pubblico	0,00	0,00	0,00	0,00	0,00	0,00	42.133.304,08	0,00	0,00	0,00	42.133.304,08
60 MISSIONE 60 - Anticipazioni finanziarie											
01 Restituzione anticipazioni di tesoreria	0,00	0,00	0,00	0,00	0,00	0,00	0,00	0,00	0,00	0,00	0,00
TOTALE MISSIONE 60 - Anticipazioni finanziarie	0,00	0,00	0,00	0,00	0,00	0,00	0,00	0,00	0,00	0,00	0,00
99 MISSIONE 99 - Servizi per conto terzi											
01 Servizi per conto terzi - Partite di giro	0,00	0,00	0,00	0,00	0,00	0,00	0,00	0,00	0,00	0,00	0,00
02 Anticipazioni per il finanziamento del sistema sanitario nazionale	0,00	0,00	0,00	0,00	0,00	0,00	0,00	0,00	0,00	0,00	0,00
TOTALE MISSIONE 99 - Servizi per conto terzi	0,00	0,00	0,00	0,00	0,00	0,00	0,00	0,00	0,00	0,00	0,00
TOTALE MACROAGGREGATI	155.441.570,18	15.457.266,25	307.920.138,78	6.810.169.585,43	0,00	0,00	58.982.218,40	0,00	19.915.289,50	3.963.559,01	7.371.849.627,55

**PROSPETTO DELLE SPESE DI BILANCIO PER MISSIONI, PROGRAMMI E MACROAGGREGATI
SPESE CORRENTI - PAGAMENTI IN C/RESIDUI
Esercizio finanziario 2016**

	101	102	103	104	105	106	107	108	109	110	Totale
MISSIONI E PROGRAMMI MACROAGGREGATI											
08	0,00	0,00	0,00	1.213.199,25	0,00	0,00	0,00	0,00	0,00	0,00	1.213.199,25
TOTALE MISSIONE 4 - Istruzione e diritto allo studio	0,00	0,00	0,00	9.878.399,58	0,00	0,00	0,00	0,00	0,00	0,00	9.878.399,58
05 MISSIONE 5 - Tutela e valorizzazione dei beni e delle attività culturali											
01	0,00	0,00	1.101,76	168.000,00	0,00	0,00	0,00	0,00	0,00	0,00	169.101,76
02	0,00	0,00	277.012,09	3.581.328,49	0,00	0,00	0,00	0,00	11.176,82	0,00	3.869.517,40
03	0,00	0,00	0,00	0,00	0,00	0,00	0,00	0,00	0,00	0,00	0,00
TOTALE MISSIONE 5 - Tutela e valorizzazione dei beni e delle attività culturali	0,00	0,00	278.113,85	3.749.328,49	0,00	0,00	0,00	0,00	11.176,82	0,00	4.038.619,16
06 MISSIONE 6 - Politiche giovanili, sport e tempo libero											
01	0,00	0,00	0,00	275.746,32	0,00	0,00	0,00	0,00	0,00	0,00	275.746,32
02	0,00	0,00	0,00	2.606.437,38	0,00	0,00	0,00	0,00	0,00	0,00	2.606.437,38
03	0,00	0,00	0,00	0,00	0,00	0,00	0,00	0,00	0,00	0,00	0,00
TOTALE MISSIONE 6 - Politiche giovanili, sport e tempo libero	0,00	0,00	0,00	2.882.183,70	0,00	0,00	0,00	0,00	0,00	0,00	2.882.183,70
07 MISSIONE 7 - Turismo											
01	0,00	0,00	147,62	905.819,14	0,00	0,00	0,00	0,00	0,00	0,00	905.966,76
02	0,00	0,00	0,00	0,00	0,00	0,00	0,00	0,00	0,00	0,00	0,00
TOTALE MISSIONE 7 - Turismo	0,00	0,00	147,62	905.819,14	0,00	0,00	0,00	0,00	0,00	0,00	905.966,76
08 MISSIONE 8 - Assetto del territorio ed edilizia abitativa											
01	0,00	0,00	2.318,00	17.656,85	0,00	0,00	0,00	0,00	0,00	0,00	19.974,85
02	0,00	0,00	0,00	0,00	0,00	0,00	0,00	0,00	0,00	0,00	0,00
03	0,00	0,00	0,00	0,00	0,00	0,00	0,00	0,00	0,00	0,00	0,00
TOTALE MISSIONE 8 - Assetto del territorio ed edilizia abitativa	0,00	0,00	2.318,00	17.656,85	0,00	0,00	0,00	0,00	0,00	0,00	19.974,85
09 MISSIONE 9 - Sviluppo sostenibile e tutela del territorio e dell'ambiente											
01	0,00	0,00	471.146,53	651.330,58	0,00	0,00	0,00	0,00	0,00	0,00	1.122.477,11
02	0,00	0,00	89.457,46	714.130,52	0,00	0,00	0,00	0,00	0,00	0,00	803.587,98
03	0,00	0,00	198.101,04	50.000,00	0,00	0,00	0,00	0,00	0,00	0,00	248.101,04
04	0,00	0,00	210,00	0,00	0,00	0,00	0,00	0,00	0,00	0,00	210,00
05	0,00	0,00	0,00	267.349,64	0,00	0,00	0,00	0,00	0,00	0,00	267.349,64
06	0,00	0,00	0,00	42.000,00	0,00	0,00	0,00	0,00	0,00	0,00	42.000,00
07	0,00	0,00	0,00	0,00	0,00	0,00	0,00	0,00	0,00	0,00	0,00
08	0,00	0,00	0,00	164.535,41	0,00	0,00	0,00	0,00	0,00	0,00	164.535,41
09	0,00	0,00	0,00	0,00	0,00	0,00	0,00	0,00	0,00	0,00	0,00
TOTALE MISSIONE 9 - Sviluppo sostenibile e tutela del territorio e dell'ambiente	0,00	0,00	758.915,03	1.889.346,15	0,00	0,00	0,00	0,00	0,00	0,00	2.648.261,18

**PROSPETTO DELLE SPESE DI BILANCIO PER MISSIONI, PROGRAMMI E MACROAGGREGATI
SPESE CORRENTI - PAGAMENTI IN C/RESIDUI
Esercizio finanziario 2016**

MISSIONI E PROGRAMMI (MACROAGGREGATI)		101	102	103	104	105	106	107	108	109	110	Totale
		Redditi da lavoro dipendente	Imposte e tasse a carico dell'ente	Acquisto di beni e servizi	Trasferimenti correnti	Trasferimenti di tributi (solo per le Regioni)	Fondi perequativi (solo per le Regioni)	Interessi passivi	Altre spese per redditi da capitale	Rimborsi e poste correttive della entrate	Altre spese correnti	Totale
TOTALE MISSIONE 19 - Relazioni internazionali		0,00	0,00	131.748,95	6.178.292,28	0,00	0,00	0,00	0,00	0,00	0,00	6.310.041,23
20 MISSIONE 20 - Fondi e accantonamenti												
01	Fondo di riserva	0,00	0,00	0,00	0,00	0,00	0,00	0,00	0,00	0,00	0,00	0,00
02	Fondo crediti di dubbia esigibilità	0,00	0,00	0,00	0,00	0,00	0,00	0,00	0,00	0,00	0,00	0,00
03	Altri fondi	0,00	0,00	0,00	62.615,77	0,00	0,00	0,00	0,00	248.163,22	0,00	310.778,99
TOTALE MISSIONE 20 - Fondi e accantonamenti		0,00	0,00	0,00	62.615,77	0,00	0,00	0,00	0,00	248.163,22	0,00	310.778,99
50 MISSIONE 50 - Debito pubblico												
01	Quota interessi ammortamento mutui e prestiti obbligazionari	0,00	0,00	0,00	0,00	0,00	0,00	0,00	0,00	0,00	0,00	0,00
02	Quota capitale ammortamento mutui e prestiti obbligazionari	0,00	0,00	0,00	0,00	0,00	0,00	0,00	0,00	0,00	0,00	0,00
TOTALE MISSIONE 50 - Debito pubblico		0,00	0,00	0,00	0,00	0,00	0,00	0,00	0,00	0,00	0,00	0,00
60 MISSIONE 60 - Anticipazioni finanziarie												
01	Restituzione anticipazioni di tesoreria	0,00	0,00	0,00	0,00	0,00	0,00	0,00	0,00	0,00	0,00	0,00
TOTALE MISSIONE 60 - Anticipazioni finanziarie		0,00	0,00	0,00	0,00	0,00	0,00	0,00	0,00	0,00	0,00	0,00
99 MISSIONE 99 - Servizi per conto terzi												
01	Servizi per conto terzi - Partite di giro	0,00	0,00	0,00	0,00	0,00	0,00	0,00	0,00	0,00	0,00	0,00
02	Anticipazioni per il finanziamento del sistema sanitario nazionale	0,00	0,00	0,00	0,00	0,00	0,00	0,00	0,00	0,00	0,00	0,00
TOTALE MISSIONE 99 - Servizi per conto terzi		0,00	0,00	0,00	0,00	0,00	0,00	0,00	0,00	0,00	0,00	0,00
TOTALE MACROAGGREGATI		3.510.332,88	1.274.542,63	146.869.101,05	938.549.769,10	0,00	0,00	0,00	0,00	688.967,95	130.200,23	1.091.032.513,84

**PROSPETTO DELLE SPESE DI BILANCIO PER MISSIONI, PROGRAMMI E MACROAGGREGATI
SPESE IN CONTO CAPITALE E SPESE PER INCREMENTO DI ATTIVITA' FINANZIARIE**

IMPEGNI

Esercizio finanziario 2016

	Missions and Programs	Tributi in conto capitale a carico dell'ente	Investimenti fissi locali e acquisto di terreni	Contributi agli investimenti	Altri trasferimenti in conto capitale	Altre spese in conto capitale	Totale SPESE IN CONTO CAPITALE	Acquisizioni di attività finanziarie	Concessione crediti di breve termine	Concessione crediti di medio-lungo termine	Altre spese per incremento di attività finanziarie	Totale SPESE PER INCREMENTO ATTIVITA' FINANZIARIE
09	Servizio necroscopico e cimiteriale	0,00	0,00	0,00	0,00	0,00	0,00	0,00	0,00	0,00	0,00	0,00
10	Politica regionale unitaria per i diritti sociali e la famiglia (solo per le Regioni)	0,00	0,00	5.901.407,88	0,00	0,00	5.901.407,88	0,00	0,00	0,00	0,00	0,00
	TOTALE MISSIONE 12 - Diritti sociali, politiche sociali e famiglia	0,00	0,00	8.132.547,88	0,00	0,00	8.132.547,88	0,00	0,00	0,00	0,00	0,00
13	MISSIONE 13 - Tutela della salute											
01	Servizio sanitario regionale - finanziamento ordinario corrente per la garanzia dei LEA	0,00	0,00	0,00	0,00	0,00	0,00	0,00	0,00	0,00	0,00	0,00
02	Servizio sanitario regionale - finanziamento aggiuntivo corrente per livelli di assistenza superiori ai LEA	0,00	0,00	0,00	0,00	0,00	0,00	0,00	0,00	0,00	0,00	0,00
03	Servizio sanitario regionale - finanziamento aggiuntivo corrente per la copertura dello squilibrio di bilancio corrente	0,00	0,00	0,00	0,00	0,00	0,00	0,00	0,00	0,00	0,00	0,00
04	Servizio sanitario regionale - ripiano di disavvanzi sanitari relativi ad esercizi orensati	0,00	0,00	0,00	0,00	0,00	0,00	0,00	0,00	0,00	0,00	0,00
05	Servizio sanitario regionale - investimenti sanitari	0,00	0,00	32.449.982,19	0,00	0,00	32.449.982,19	0,00	0,00	0,00	0,00	0,00
06	Servizio sanitario regionale - restituzione maggiori gettiti SSN	0,00	0,00	0,00	0,00	0,00	0,00	0,00	0,00	0,00	0,00	0,00
07	Ulteriori spese in materia sanitaria	0,00	0,00	0,00	0,00	0,00	0,00	0,00	0,00	0,00	0,00	0,00
08	Politica regionale unitaria per la tutela della salute (solo per le Regioni)	0,00	0,00	462.041,95	0,00	0,00	462.041,95	0,00	0,00	0,00	0,00	0,00
	TOTALE MISSIONE 13 - Tutela della salute	0,00	0,00	32.912.024,14	0,00	0,00	32.912.024,14	0,00	0,00	0,00	0,00	0,00
14	MISSIONE 14 - Sviluppo economico e competitività											
01	Industria, PMI e Artigianato	0,00	0,00	22.588.011,61	0,00	0,00	22.588.011,61	0,00	0,00	0,00	0,00	0,00
02	Commercio - reti distributive - tutela dei consumatori	0,00	0,00	1.000.000,00	0,00	0,00	1.000.000,00	0,00	0,00	0,00	0,00	0,00
03	Ricerca e innovazione	0,00	0,00	4.493.127,05	0,00	0,00	4.493.127,05	0,00	0,00	0,00	0,00	0,00
04	Reti e altri servizi di pubblica utilità	0,00	0,00	0,00	0,00	0,00	0,00	0,00	0,00	0,00	0,00	0,00
05	Politica regionale unitaria per lo sviluppo economico e la competitività (solo per le Regioni)	0,00	4.797,34	110.283.620,40	0,00	0,00	110.288.417,74	0,00	0,00	0,00	0,00	0,00
	TOTALE MISSIONE 14 - Sviluppo economico e competitività	0,00	4.797,34	138.364.759,06	0,00	0,00	138.369.556,40	0,00	0,00	0,00	0,00	0,00
15	MISSIONE 15 - Politiche per il lavoro e la formazione professionale											
01	Servizi per lo sviluppo del mercato del lavoro	0,00	0,00	0,00	0,00	0,00	0,00	0,00	0,00	0,00	0,00	0,00
02	Formazione professionale	0,00	0,00	0,00	0,00	0,00	0,00	0,00	0,00	0,00	0,00	0,00
03	Sostegno all'occupazione	0,00	0,00	0,00	0,00	0,00	0,00	0,00	0,00	0,00	0,00	0,00
04	Politica regionale unitaria per il lavoro e la formazione professionale (solo per le Regioni)	0,00	292.246,29	0,00	0,00	0,00	292.246,29	0,00	0,00	0,00	0,00	0,00
	TOTALE MISSIONE 15 - Politiche per il lavoro e la formazione professionale	0,00	292.246,29	0,00	0,00	0,00	292.246,29	0,00	0,00	0,00	0,00	0,00
16	MISSIONE 16 - Agricoltura, politiche agroalimentari e pesca											
01	Sviluppo del settore agricolo e del sistema agroalimentare	0,00	149.970,31	8.792.397,36	0,00	0,00	8.942.367,69	0,00	0,00	0,00	0,00	0,00
02	Caccia e pesca	0,00	0,00	2.274,84	0,00	0,00	2.274,84	0,00	0,00	0,00	0,00	0,00

**PROSPETTO DELLE SPESE DI BILANCIO PER MISSIONI, PROGRAMMI E MACROAGGREGATI
SPESE IN CONTO CAPITALE E SPESE PER INCREMENTO DI ATTIVITA' FINANZIARIE
IMPEGNI**

Esercizio finanziario 2016

MISSIONI E PROGRAMMI MACROAGGREGATI	Tributi in conto capitale a carico dell'ente	Investimenti fissi lordi e acquisto di terreni	Contributi agli investimenti	Altri trasferimenti in conto capitale	Altre spese in conto capitale	Totale SPESE IN CONTO CAPITALE	Acquisizioni di attività finanziarie	Concessione crediti di breve termine	Concessione crediti di medio-lungo termine	Altre spese per incremento di attività finanziarie	Totale SPESE PER INCREMENTO ATTIVITA' FINANZIARIE
	201	202	203	204	205	200	301	302	303	304	300
02											
Anticipazioni per il finanziamento del sistema sanitario nazionale	0,00	0,00	0,00	0,00	0,00	0,00	0,00	0,00	0,00	0,00	0,00
TOTALE MISSIONE 99 - Servizi per conto terzi	0,00	0,00	0,00	0,00	0,00	0,00	0,00	0,00	0,00	0,00	0,00
TOTALE MACROAGGREGATI	0,00	14.075.690,88	506.314.598,99	0,00	0,00	520.390.289,87	0,00	0,00	869.578,71	0,00	869.578,71

**PROSPETTO DELLE SPESE DI BILANCIO PER MISSIONI, PROGRAMMI E MACROAGGREGATI
SPESE IN CONTO CAPITALE E SPESE PER INCREMENTO DI ATTIVITA' FINANZIARIE
PAGAMENTI IN C/COMPETENZA
Esercizio finanziario 2016**

	Missions, Programs and Macroaggregates	Spese in Conto Capitale							Spese per Incremento di Attività Finanziarie				
		201	202	203	204	205	200	301	302	303	304	300	
09	09 Servizio necroscopico e cimiteriale	0,00	0,00	0,00	0,00	0,00	0,00	0,00	0,00	0,00	0,00	0,00	0,00
10	10 Politica regionale unitaria per i diritti sociali e la famiglia (solo per le Regioni)	0,00	0,00	5.901.407,88	0,00	5.901.407,88	0,00	5.901.407,88	0,00	0,00	0,00	0,00	0,00
	TOTALE MISSIONE 12 - Diritti sociali, politiche sociali e famiglia	0,00	0,00	6.382.547,88	0,00	6.382.547,88	0,00	6.382.547,88	0,00	0,00	0,00	0,00	0,00
13	MISSIONE 13 - Tutela della salute												
01	01 Servizio sanitario regionale - finanziamento ordinario corrente per la garanzia dei LEA	0,00	0,00	0,00	0,00	0,00	0,00	0,00	0,00	0,00	0,00	0,00	0,00
02	02 Servizio sanitario regionale - finanziamento aggiuntivo corrente per livelli di assistenza superiori ai LEA	0,00	0,00	0,00	0,00	0,00	0,00	0,00	0,00	0,00	0,00	0,00	0,00
03	03 Servizio sanitario regionale - finanziamento aggiuntivo corrente per la copertura dello squilibrio di bilancio corrente	0,00	0,00	0,00	0,00	0,00	0,00	0,00	0,00	0,00	0,00	0,00	0,00
04	04 Servizio sanitario regionale - ripiano di disavvanzi sanitari relativi ad esercizi prenessi	0,00	0,00	0,00	0,00	0,00	0,00	0,00	0,00	0,00	0,00	0,00	0,00
05	05 Servizio sanitario regionale - investimenti sanitari	0,00	0,00	16.738.396,03	0,00	16.738.396,03	0,00	16.738.396,03	0,00	0,00	0,00	0,00	0,00
06	06 Servizio sanitario regionale - restituzione maggiori gettiti SSN	0,00	0,00	0,00	0,00	0,00	0,00	0,00	0,00	0,00	0,00	0,00	0,00
07	07 Ulteriori spese in materia sanitaria	0,00	0,00	0,00	0,00	0,00	0,00	0,00	0,00	0,00	0,00	0,00	0,00
08	08 Politica regionale unitaria per la tutela della salute (solo per le Regioni)	0,00	0,00	0,00	0,00	0,00	0,00	0,00	0,00	0,00	0,00	0,00	0,00
	TOTALE MISSIONE 13 - Tutela della salute	0,00	0,00	16.738.396,03	0,00	16.738.396,03	0,00	16.738.396,03	0,00	0,00	0,00	0,00	0,00
14	MISSIONE 14 - Sviluppo economico e competitività												
01	01 Industria, PMI e Artigianato	0,00	0,00	9.239.103,50	0,00	9.239.103,50	0,00	9.239.103,50	0,00	0,00	0,00	0,00	0,00
02	02 Commercio - reti distributive - tutela dei consumatori	0,00	0,00	1.000.000,00	0,00	1.000.000,00	0,00	1.000.000,00	0,00	0,00	0,00	0,00	0,00
03	03 Ricerca e innovazione	0,00	0,00	2.567.503,61	0,00	2.567.503,61	0,00	2.567.503,61	0,00	0,00	0,00	0,00	0,00
04	04 Reti e altri servizi di pubblica utilità	0,00	0,00	0,00	0,00	0,00	0,00	0,00	0,00	0,00	0,00	0,00	0,00
05	05 Politica regionale unitaria per lo sviluppo economico e la competitività (solo per le Regioni)	0,00	0,00	96.988.352,40	0,00	96.988.352,40	0,00	96.988.352,40	0,00	0,00	0,00	0,00	0,00
	TOTALE MISSIONE 14 - Sviluppo economico e competitività	0,00	0,00	109.794.959,51	0,00	109.794.959,51	0,00	109.794.959,51	0,00	0,00	0,00	0,00	0,00
15	MISSIONE 15 - Politiche per il lavoro e la formazione professionale												
01	01 Servizi per lo sviluppo del mercato del lavoro	0,00	0,00	0,00	0,00	0,00	0,00	0,00	0,00	0,00	0,00	0,00	0,00
02	02 Formazione professionale	0,00	0,00	0,00	0,00	0,00	0,00	0,00	0,00	0,00	0,00	0,00	0,00
03	03 Sostegno all'occupazione	0,00	0,00	0,00	0,00	0,00	0,00	0,00	0,00	0,00	0,00	0,00	0,00
04	04 Politica regionale unitaria per il lavoro e la formazione professionale (solo per le Regioni)	0,00	197.475,30	0,00	0,00	197.475,30	0,00	197.475,30	0,00	0,00	0,00	0,00	0,00
	TOTALE MISSIONE 15 - Politiche per il lavoro e la formazione professionale	0,00	197.475,30	0,00	0,00	197.475,30	0,00	197.475,30	0,00	0,00	0,00	0,00	0,00
16	MISSIONE 16 - Agricoltura, politiche agroalimentari e pesca												
01	01 Sviluppo del settore agricolo e del sistema agroalimentare	0,00	115.656,71	3.970.279,00	0,00	4.085.935,71	0,00	4.085.935,71	0,00	0,00	0,00	0,00	0,00
02	02 Caccia e pesca	0,00	0,00	2.274,84	0,00	2.274,84	0,00	2.274,84	0,00	0,00	0,00	0,00	0,00

**PROSPETTO DELLE SPESE DI BILANCIO PER MISSIONI, PROGRAMMI E MACROAGGREGATI
SPESE IN CONTO CAPITALE E SPESE PER INCREMENTO DI ATTIVITA' FINANZIARIE
PAGAMENTI IN C/RESIDUI
Esercizio finanziario 2016**

MISSIONI E PROGRAMMI (MACROAGGREGATI)	201	202	203	204	205	200	301	302	303	304	300
	Tributi in conto capitale a carico dell'ente	Investimenti fissi locali e acquisto di terreni	Contributi agli investimenti	Altri trasferimenti in conto capitale	Altre spese in conto capitale	Totale SPESE IN CONTO CAPITALE	Acquisizioni di attività finanziarie	Concessione crediti di breve termine	Concessione crediti di medio-lungo termine	Altre spese per incremento di attività finanziarie	Totale SPESE PER INCREMENTO ATTIVITA' FINANZIARIE
MISSIONI E PROGRAMMI (MACROAGGREGATI)											
05 Istruzione											
05 Istruzione tecnica superiore	0,00	0,00	0,00	0,00	0,00	0,00	0,00	0,00	0,00	0,00	0,00
06 Servizi ausiliari all'istruzione	0,00	0,00	0,00	0,00	0,00	0,00	0,00	0,00	0,00	0,00	0,00
07 Diritto allo studio	0,00	0,00	0,00	0,00	0,00	0,00	0,00	0,00	0,00	0,00	0,00
08 Politica regionale unitaria per l'istruzione e il diritto allo studio (solo per le Regioni)	0,00	0,00	0,00	0,00	0,00	0,00	0,00	0,00	0,00	0,00	0,00
TOTALE MISSIONE 4 - Istruzione e diritto allo studio	0,00	0,00	12.036.231,63	0,00	0,00	12.036.231,63	0,00	0,00	0,00	0,00	0,00
05 MISSIONE 5 - Tutela e valorizzazione dei beni e delle attività culturali											
01 Valorizzazione dei beni di interesse storico	0,00	0,00	9.625.604,95	0,00	0,00	9.625.604,95	0,00	0,00	0,00	0,00	0,00
02 Attività culturali e interventi diversi nel settore culturale	0,00	66.610,17	150.049,76	0,00	0,00	216.659,93	0,00	0,00	0,00	0,00	0,00
03 Politica regionale unitaria per la tutela dei beni e delle attività culturali (solo per le Regioni)	0,00	0,00	792.714,01	0,00	0,00	792.714,01	0,00	0,00	0,00	0,00	0,00
TOTALE MISSIONE 5 - Tutela e valorizzazione dei beni e delle attività culturali	0,00	66.610,17	10.568.368,72	0,00	0,00	10.634.979,89	0,00	0,00	0,00	0,00	0,00
06 MISSIONE 6 - Politiche giovanili, sport e tempo libero											
01 Sport e tempo libero	0,00	0,00	4.201.599,97	0,00	0,00	4.201.599,97	0,00	0,00	0,00	0,00	0,00
02 Giovani	0,00	0,00	0,00	0,00	0,00	0,00	0,00	0,00	0,00	0,00	0,00
03 Politica regionale unitaria per i giovani, lo sport e il tempo libero (solo per le Regioni)	0,00	0,00	0,00	0,00	0,00	0,00	0,00	0,00	0,00	0,00	0,00
TOTALE MISSIONE 6 - Politiche giovanili, sport e tempo libero	0,00	0,00	4.201.599,97	0,00	0,00	4.201.599,97	0,00	0,00	0,00	0,00	0,00
07 MISSIONE 7 - Turismo											
01 Sviluppo e la valorizzazione del turismo	0,00	247.882,99	3.501.209,43	0,00	0,00	3.749.092,42	0,00	0,00	0,00	0,00	0,00
02 Politica regionale unitaria per il turismo (solo per le Regioni)	0,00	0,00	244.860,06	0,00	0,00	244.860,06	0,00	0,00	0,00	0,00	0,00
TOTALE MISSIONE 7 - Turismo	0,00	247.882,99	3.746.069,49	0,00	0,00	3.993.952,48	0,00	0,00	0,00	0,00	0,00
08 MISSIONE 8 - Assetto del territorio ed edilizia abitativa											
01 Urbanistica e assetto del territorio	0,00	177.491,17	777.642,33	0,00	0,00	955.133,50	0,00	0,00	0,00	0,00	0,00
02 Edilizia residenziale pubblica e locale e piani di edilizia economico-condonaria	0,00	0,00	19.916.337,65	0,00	0,00	19.916.337,65	0,00	0,00	0,00	0,00	0,00
03 Politica regionale unitaria per l'assetto del territorio e l'edilizia abitativa (solo per le Regioni)	0,00	0,00	0,00	0,00	0,00	0,00	0,00	0,00	0,00	0,00	0,00
TOTALE MISSIONE 8 - Assetto del territorio ed edilizia abitativa	0,00	177.491,17	20.693.979,98	0,00	0,00	20.871.471,15	0,00	0,00	0,00	0,00	0,00
09 MISSIONE 9 - Sviluppo sostenibile e tutela del territorio e dell'ambiente											
01 Difesa del suolo	0,00	1.210.672,93	28.659.590,23	0,00	0,00	29.870.263,16	0,00	0,00	0,00	0,00	0,00
02 Tutela, valorizzazione e recupero ambientale	0,00	59.767,10	972.070,51	0,00	0,00	1.031.837,61	0,00	0,00	0,00	0,00	0,00
03 Rifiuti	0,00	0,00	6.615.255,99	0,00	0,00	6.615.255,99	0,00	0,00	0,00	0,00	0,00

**PROSPETTO DELLE SPESE DI BILANCIO PER MISSIONI, PROGRAMMI E MACROAGGREGATI
SPESE IN CONTO CAPITALE E SPESE PER INCREMENTO DI ATTIVITA' FINANZIARIE
PAGAMENTI IN C/RESIDUI
Esercizio finanziario 2016**

MISSIONI E PROGRAMMI MACROAGGREGATI	Totale SPESE IN CONTO CAPITALE						Totale SPESE PER INCREMENTO ATTIVITA' FINANZIARIE				
	201	202	203	204	205	200	301	302	303	304	300
	Tributi in conto capitale a carico dell'ente	Investimenti fissi locali e acquisto di terreni	Contributi agli investimenti	Altri trasferimenti in conto capitale	Altre spese in conto capitale	Totale SPESE IN CONTO CAPITALE	Acquisizioni di attività finanziarie	Concessione crediti di breve termine	Concessione crediti di medio-lungo termine	Altre spese per incremento di attività finanziarie	Totale SPESE PER INCREMENTO ATTIVITA' FINANZIARIE
04	0,00	0,00	8.011.499,17	0,00	0,00	8.011.499,17	0,00	0,00	0,00	0,00	0,00
05	0,00	0,00	554.823,08	0,00	0,00	554.823,08	0,00	0,00	0,00	0,00	0,00
06	0,00	0,00	0,00	0,00	0,00	0,00	0,00	0,00	0,00	0,00	0,00
07	0,00	0,00	2.090.889,90	0,00	0,00	2.090.889,90	0,00	0,00	0,00	0,00	0,00
08	0,00	8.542,95	2.592.386,42	0,00	0,00	2.600.909,37	0,00	0,00	0,00	0,00	0,00
09	0,00	0,00	5.813.484,69	0,00	0,00	5.813.484,69	0,00	0,00	0,00	0,00	0,00
TOTALE MISSIONE 9 - Sviluppo sostenibile e tutela del territorio e dell'ambiente	0,00	1.278.982,98	55.309.979,99	0,00	0,00	56.588.962,97	0,00	0,00	0,00	0,00	0,00
10 MISSIONE 10 - Trasporti e diritto alla mobilità											
01	0,00	159.703,60	294.340,22	0,00	0,00	454.043,82	1.891,00	0,00	0,00	0,00	1.891,00
02	0,00	125.627,45	557.086,38	0,00	0,00	682.613,83	0,00	0,00	0,00	0,00	0,00
03	0,00	0,00	895.477,40	0,00	0,00	895.477,40	0,00	0,00	0,00	0,00	0,00
04	0,00	0,00	444.671,81	0,00	0,00	444.671,81	0,00	0,00	0,00	0,00	0,00
05	0,00	0,00	19.483.524,63	0,00	0,00	19.483.524,63	0,00	0,00	0,00	0,00	0,00
06	0,00	2.022,67	9.264.913,75	0,00	0,00	9.266.936,42	0,00	0,00	0,00	0,00	0,00
TOTALE MISSIONE 10 - Trasporti e diritto alla mobilità	0,00	287.233,72	30.740.014,19	0,00	0,00	31.027.267,91	1.891,00	0,00	0,00	0,00	1.891,00
11 MISSIONE 11 - Soccorso civile											
01	0,00	1.101,66	15.414,43	0,00	0,00	16.516,09	0,00	0,00	0,00	0,00	0,00
02	0,00	19.608,59	6.938.940,87	0,00	0,00	6.958.549,46	0,00	0,00	82.200,96	0,00	82.200,96
03	0,00	0,00	0,00	0,00	0,00	0,00	0,00	0,00	0,00	0,00	0,00
TOTALE MISSIONE 11 - Soccorso civile	0,00	20.910,25	6.954.355,30	0,00	0,00	6.975.265,55	0,00	0,00	82.200,96	0,00	82.200,96
12 MISSIONE 12 - Diritti sociali, politiche sociali e famiglia											
01	0,00	0,00	0,00	0,00	0,00	0,00	0,00	0,00	0,00	0,00	0,00
02	0,00	0,00	0,00	0,00	0,00	0,00	0,00	0,00	0,00	0,00	0,00
03	0,00	0,00	0,00	0,00	0,00	0,00	0,00	0,00	0,00	0,00	0,00
04	0,00	0,00	475.000,00	0,00	0,00	475.000,00	0,00	0,00	0,00	0,00	0,00
05	0,00	0,00	0,00	0,00	0,00	0,00	0,00	0,00	0,00	0,00	0,00
06	0,00	0,00	0,00	0,00	0,00	0,00	5.000.000,00	0,00	0,00	0,00	5.000.000,00
07	0,00	0,00	2.318.250,00	0,00	0,00	2.318.250,00	0,00	0,00	0,00	0,00	0,00
TOTALE MISSIONE 12 - Diritti sociali, politiche sociali e famiglia	0,00	0,00	475.000,00	0,00	0,00	475.000,00	5.000.000,00	0,00	0,00	0,00	5.000.000,00

**PROSPETTO DELLE SPESE DI BILANCIO PER MISSIONI, PROGRAMMI E MACROAGGREGATI
SPESE PER RIMBORSO DI PRESTITI E CHIUSURA ANTICIPAZIONI RICEVUTE DA ISTITUTO TESORIERE/CASSIERE
IMPEGNI**

Esercizio finanziario 2016

MISSIONI E PROGRAMMI, MACROAGGREGATI	Rimborso di titoli obbligazionari	Rimborso prestiti a breve termine	Rimborso mutui e altri finanziamenti a medio lungo termine	Rimborso di altre forme di indebitamento	Fondi per rimborso prestiti	Totale RIMBORSO PRESTITI	Chiusura Anticipazioni ricevute da istituto tesoriere/cassiere	Totale CHIUSURA ANTICIPAZIONI RICEVUTE DA ISTITUTO TESORIERE/CASSIERE
	401	402	403	404	405	400	501	500
TOTALE MISSIONE 99 - Anticipazioni finanziarie	0,00	0,00	0,00	0,00	0,00	0,00	0,00	0,00
99 MISSIONE 99 - Servizi per conto terzi								
01 Servizi per conto terzi - Partite di giro	0,00	0,00	0,00	0,00	0,00	0,00	0,00	0,00
02 Anticipazioni per il finanziamento del sistema sanitario nazionale	0,00	0,00	0,00	0,00	0,00	0,00	0,00	0,00
TOTALE MISSIONE 99 - Servizi per conto terzi	0,00	0,00	0,00	0,00	0,00	0,00	0,00	0,00
TOTALE MACROAGGREGATI	46.164.496,01	0,00	69.025.378,78	0,00	0,00	115.189.874,79	0,00	0,00

**PROSPETTO DELLE SPESE DI BILANCIO PER MISSIONI, PROGRAMMI E MACROAGGREGATI
SPESE PER RIMBORSO DI PRESTITI E CHIUSURA ANTICIPAZIONI RICEVUTE DA ISTITUTO TESORIERE/CASSIERE
PAGAMENTI IN C/COMPETENZA
Esercizio finanziario 2016**

MISSIONI E PROGRAMMI, MACROAGGREGATI		Rimborso di titoli obbligazionari	Rimborso prestiti a breve termine	Rimborso mutui e altri finanziamenti a medio lungo termine	Rimborso di altre forme di indebitamento	Fondi per rimborso prestiti	Totale RIMBORSO PRESTITI	Chiusura Anticipazioni ricevute da istituto tesoriere/cassiere	Totale CHIUSURA ANTICIPAZIONI RICEVUTE DA ISTITUTO TESORIERE/CASSIERE
		401	402	403	404	405	400	501	500
TOTALE MISSIONE 60 - Anticipazioni finanziarie		0,00	0,00	0,00	0,00	0,00	0,00	0,00	0,00
99	MISSIONE 99 - Servizi per conto terzi								
01	01 Servizi per conto terzi - Partite di giro	0,00	0,00	0,00	0,00	0,00	0,00	0,00	0,00
02	02 Anticipazioni per il finanziamento del sistema sanitario nazionale	0,00	0,00	0,00	0,00	0,00	0,00	0,00	0,00
TOTALE MISSIONE 99 - Servizi per conto terzi		0,00	0,00	0,00	0,00	0,00	0,00	0,00	0,00
TOTALE MACROAGGREGATI		46.164.496,01	0,00	69.025.378,78	0,00	0,00	115.189.874,79	0,00	0,00

**PROSPETTO DELLE SPESE DI BILANCIO PER MISSIONI, PROGRAMMI E MACROAGGREGATI
SPESE PER SERVIZI PER CONTO TERZI E PARTITE DI GIRO - IMPEGNI
Esercizio finanziario 2016**

		Uscite per partite di giro		Uscite per conto terzi		Totale	
		701	702	701	702	700	700
MISSIONI E PROGRAMMI, MACROAGGREGATI							
99	MISSIONE 99 - Servizi per conto terzi						
01	01 Servizi per conto terzi - Partite di giro	324.223.476,56		174.621.759,17		498.845.235,73	
02	02 Anticipazioni per il finanziamento del sistema sanitario nazionale	1.766.994.962,28		600,00		1.766.995.562,28	
	TOTALE MISSIONE 99 - Servizi per conto terzi	2.093.208.438,84		174.622.359,17		2.267.830.798,01	
	TOTALE MACROAGGREGATI	2.093.208.438,84		174.622.359,17		2.267.830.798,01	

**PROSPETTO DELLE SPESE DI BILANCIO PER MISSIONI, PROGRAMMI E MACROAGGREGATI
SPESE PER SERVIZI PER CONTO TERZI E PARTITE DI GIRO - PAGAMENTI IN C/COMPETENZA
Esercizio finanziario 2016**

MISSIONI E PROGRAMMI, MACROAGGREGATI		Uscite per partite di giro	Uscite per conto terzi	Totale
		701	702	700
99	MISSIONE 99 - Servizi per conto terzi			
01	01 Servizi per conto terzi - Partite di giro	315.042.046,45	131.591.406,75	446.633.453,20
02	02 Anticipazioni per il finanziamento del sistema sanitario nazionale	603.154.299,62	600,00	603.154.899,62
	TOTALE MISSIONE 99 - Servizi per conto terzi	918.196.346,07	131.592.006,75	1.049.788.352,82
	TOTALE MACROAGGREGATI	918.196.346,07	131.592.006,75	1.049.788.352,82

**PROSPETTO DELLE SPESE DI BILANCIO PER MISSIONI, PROGRAMMI E MACROAGGREGATI
SPESE PER SERVIZI PER CONTO TERZI E PARTITE DI GIRO - PAGAMENTI IN C/RESIDUI
Esercizio finanziario 2016**

	Uscite per partite di giro		Uscite per conto terzi		Totale	
	701	702	701	702	700	700
MISSIONI E PROGRAMMI MACROAGGREGATI						
99	MISSIONE 99 - Servizi per conto terzi					
01	Servizi per conto terzi - Partite di giro		12.811.827,55	454.902,52	13.266.730,07	
02	Anticipazioni per il finanziamento del sistema sanitario nazionale		597.891.934,96	0,00	597.891.934,96	
	TOTALE MISSIONE 99 - Servizi per conto terzi		610.703.762,51	454.902,52	611.158.665,03	
	TOTALE MACROAGGREGATI		610.703.762,51	454.902,52	611.158.665,03	

RIEPILOGO SPESE PER TITOLI E MACROAGGREGATI

TITOLI E MACROAGGREGATI DI SPESA		Impieghi	di cui non ricorrenti	Pagamenti in c/ competenza	Pagamenti in c/ residui
TITOLO 1 - Spese correnti					
101	Redditi da lavoro dipendente	160.078.280,62	684.061,61	155.441.570,18	3.510.332,88
102	Imposte e tasse a carico dell'ente	18.013.755,67	3.135.863,42	15.457.266,25	1.274.542,63
103	Acquisto di beni e servizi	409.601.485,17	10.308.388,44	307.920.138,78	146.869.101,05
104	Trasferimenti correnti	8.035.726.298,49	273.367.637,07	6.810.169.585,43	938.549.769,10
105	Trasferimenti di tributi (solo per le Regioni)	0,00	0,00	0,00	0,00
106	Fondi perequativi (solo per le Regioni)	0,00	0,00	0,00	0,00
107	Interessi passivi	64.166.250,43	2.768.953,89	56.982.218,40	0,00
108	Altre spese per redditi da capitale	0,00	0,00	0,00	0,00
109	Rimborsi e poste correttive delle entrate	55.208.024,67	52.556.620,05	19.915.289,50	698.567,95
110	Altre spese correnti	22.270.329,22	20.675.051,93	3.963.559,01	130.200,23
	Totale TITOLO 1	8.765.064.424,27	363.496.576,41	7.371.849.627,55	1.091.032.513,84
TITOLO 2 - Spese in conto capitale					
201	Tributi in conto capitale a carico dell'ente	0,00	0,00	0,00	0,00
202	Investimenti fissi lordi e acquisto di terreni	14.075.690,88	12.918.558,70	7.161.582,43	12.635.248,13
203	Contributi agli investimenti	506.314.598,99	374.378.504,32	320.985.441,83	340.911.953,88
204	Altri trasferimenti in conto capitale	0,00	-422.338,94	0,00	0,00
205	Altre spese in conto capitale	0,00	0,00	0,00	0,00
	Totale TITOLO 2	520.390.289,87	326.874.724,08	328.147.024,26	353.547.202,01
TITOLO 3 - Spese per incremento attività finanziarie					
301	Acquisizioni di attività finanziarie	0,00	0,00	0,00	5.001.891,00
302	Concessione crediti di breve termine	0,00	0,00	0,00	0,00
303	Concessione crediti di medio-lungo termine	869.578,71	869.578,71	796.578,71	5.822.794,23
304	Altre spese per incremento di attività finanziarie	0,00	0,00	0,00	0,00
	Totale TITOLO 3	869.578,71	869.578,71	796.578,71	10.824.685,23
TITOLO 4 - Rimborso Prestiti					
401	Rimborso di titoli obbligazionari	46.164.496,01	13.929.010,15	46.164.496,01	0,00
402	Rimborso prestiti a breve termine	0,00	0,00	0,00	0,00
403	Rimborso mutui e altri finanziamenti a medio lungo termine	69.025.378,78	23.283.343,99	69.025.378,78	0,00

RIEPILOGO SPESE PER TITOLI E MACROAGGREGATI

	TITOLI E MACROAGGREGATI DI SPESA	Impegni		di cui non ricorrenti	Pagamenti in c/ competenza	Pagamenti in c/ residui
404	Rimborso di altre forme di indebitamento	0,00	0,00	0,00	0,00	0,00
405	Fondi per rimborso prestiti	0,00	0,00	0,00	0,00	0,00
	Totale TITOLO 4	115.189.874,79	37.212.354,14		115.189.874,79	0,00
	TITOLO 5 - Chiusura Anticipazioni ricevute da Istituto tesoriere/cassiere					
501	Chiusura Anticipazioni ricevute da Istituto tesoriere/cassiere	0,00	0,00	0,00	0,00	0,00
	Totale TITOLO 5	0,00	0,00		0,00	0,00
	TITOLO 7 - Uscite per conto terzi e partite di giro					
701	Uscite per partite di giro	2.093.209.438,84	165.570.057,69		918.196.346,07	610.703.762,51
702	Uscite per conto terzi	174.622.359,17	117.936.231,93		131.592.006,75	454.902,52
	Totale TITOLO 7	2.267.830.798,01	283.506.289,62		1.049.788.352,82	611.158.665,03
	TOTALE TITOLI	11.689.344.965,65	1.071.959.522,96		8.865.731.458,13	2.066.563.066,11

ACCERTAMENTI ASSUNTI NELL'ESERCIZIO DI RIFERIMENTO E NEGLI ESERCIZI PRECEDENTI IMPUTATI ALL'ANNO SUCCESSIVO CUI SI RIFERISCE IL RENDICONTO E SEGUENTI

	TITOLI E TIPOLOGIE DI ENTRATA	Anno successivo a quello cui si riferisce il rendiconto		Secondo anno successivo a quello cui si riferisce il rendiconto		Anni successivi
		Previsioni di competenza	Accertamenti	Previsioni di competenza del bilancio pluriennale	Accertamenti	
	TITOLO 1 - Entrate correnti di natura tributaria, contributiva e perequativa					
10101	Imposte tasse e proventi assimilati	992.831.475,47	3.253.128,20	998.005.954,66	0,00	0,00
10102	Tributi destinati al finanziamento della sanità	6.761.030.000,00	0,00	6.761.030.000,00	0,00	0,00
10103	Tributi devoluti e regolati alle autonomie speciali	0,00	0,00	0,00	0,00	0,00
10104	Compartecipazioni di tributi	409.157.831,87	0,00	408.939.431,87	0,00	0,00
10301	Fondi perequativi da Amministrazioni Centrali	500.000.000,00	0,00	500.000.000,00	0,00	0,00
10000	Totale TITOLO 1	8.663.019.307,34	3.253.128,20	8.657.975.386,53	0,00	0,00
	TITOLO 2 - Trasferimenti correnti					
20101	Trasferimenti correnti da Amministrazioni pubbliche	132.734.880,94	27.777.263,95	120.339.560,38	22.757.429,96	106.314,14
20102	Trasferimenti correnti da Famiglie	0,00	0,00	0,00	0,00	0,00
20103	Trasferimenti correnti da Imprese	400.000,00	400.000,00	0,00	0,00	0,00
20104	Trasferimenti correnti da Istituzioni Sociali Private	0,00	0,00	0,00	0,00	0,00
20105	Trasferimenti correnti dall'Unione Europea e dal Resto del Mondo	95.387.734,46	13.704.699,91	80.320.418,16	1.471.066,68	154.841,17
20000	Totale TITOLO 2	228.522.615,40	41.881.963,86	200.659.978,54	24.228.496,64	261.155,31
	TITOLO 3 - Entrate extratributarie					
30100	Vendita di beni e servizi e proventi derivanti dalla gestione dei beni	37.262.517,22	2.328.164,09	37.262.517,22	1.674.177,45	18.210.017,09
30200	Proventi derivanti dall'attività di controllo e repressione delle irregolarità e degli illeciti	5.652.333,73	0,00	5.652.333,73	0,00	0,00
30300	Interessi attivi	714.934,10	182.362,80	714.914,36	74.268,00	150.157,33
30400	Altre entrate da redditi da capitale	250.000,00	0,00	250.000,00	0,00	0,00
30500	Rimborsi e altre entrate correnti	7.636.621,57	3.133.663,24	6.398.046,38	2.177.548,19	1.832.120,87
30000	Totale TITOLO 3	51.516.406,62	5.642.190,13	50.268.811,69	3.925.993,64	20.192.295,29
	TITOLO 4 - Entrate in conto capitale					
40100	Tributi in conto capitale	0,00	0,00	0,00	0,00	0,00
40200	Contributi agli investimenti	322.545.067,38	173.836.174,34	180.015.408,92	26.188.855,17	9.480.433,23
40300	Altri trasferimenti in conto capitale	816.792,04	478.792,04	796.792,04	478.792,04	0,00
40400	Entrate da alienazione di beni materiali e immateriali	1.918.800,00	108.308,76	1.815.500,00	51.411,05	132.527,83

TITOLI E TIPOLOGIE DI ENTRATA		Anno successivo a quello cui si riferisce il rendiconto		Secondo anno successivo a quello cui si riferisce il rendiconto		Anni successivi	
		Previsioni di competenza	Accertamenti	Previsioni di competenza del bilancio pluriennale	Accertamenti	Accertamenti	Accertamenti
40500	Altre entrate in conto capitale	41.754,11	1.678.246,21	37.000,00	952.798,29	2.270.884,07	
40000	Totale TITOLO 4	325.322.413,53	176.101.521,35	182.564.700,96	27.871.856,55	11.883.845,13	
	TITOLO 5 - Entrate da riduzione di attività finanziarie						
50100	Tipologia 100: Alienazione di attività finanziarie	0,00	0,00	0,00	0,00	0,00	
50200	Riscossione di crediti di breve termine	1.300.000,00	1.300.000,00	0,00	0,00	0,00	
50300	Riscossione crediti di medio-lungo termine	218.067,18	3.576.106,84	9.000,00	3.098.689,79	5.811.163,82	
50400	Altre entrate per riduzione di attività finanziarie	0,00	0,00	0,00	0,00	0,00	
50000	Totale TITOLO 5	1.518.067,18	4.876.106,84	9.000,00	3.098.689,79	5.811.163,82	
	TITOLO 6 - Accensione prestiti						
60100	Emissione di titoli obbligazionari	0,00	0,00	0,00	0,00	0,00	
60200	Accensione Prestiti a breve termine	0,00	0,00	0,00	0,00	0,00	
60300	Accensione Mutui e altri finanziamenti a medio lungo termine	82.135.917,91	25.765.937,55	72.741.619,70	4.118.119,70	0,00	
60400	Altre forme di indebitamento	0,00	0,00	0,00	0,00	0,00	
60000	Totale TITOLO 6	82.135.917,91	25.765.937,55	72.741.619,70	4.118.119,70	0,00	
	TITOLO 7 - Anticipazioni da istituto tesoriere/cassiere						
70100	Anticipazioni da istituto tesoriere/cassiere	0,00	0,00	0,00	0,00	0,00	
70000	Totale TITOLO 7	0,00	0,00	0,00	0,00	0,00	
	TITOLO 9 - Entrate per conto terzi e partite di giro						
90100	Entrate per partite di giro	3.301.900,00	0,00	3.301.900,00	0,00	0,00	
90200	Entrate per conto terzi	963.218,10	40.427,25	912.000,00	7.057,25	0,00	
90000	Totale TITOLO 9	4.265.118,10	40.427,25	4.213.900,00	7.057,25	0,00	
	TOTALE ACCERTAMENTI	9.556.299.846,08	257.561.275,18	9.168.533.397,42	63.050.213,57	38.148.459,55	

IMPEGNI ASSUNTI NELL'ESERCIZIO DI RIFERIMENTO E NEGLI ESERCIZI PRECEDENTI IMPUTATI ALL'ANNO SUCCESSIVO CUI SI RIFERISCE IL RENDICONTO E SEGUENTI

	Anno successivo a quello cui si riferisce il rendiconto		Secondo anno successivo a quello cui si riferisce il rendiconto		Anni successivi	
	Previsioni di competenza	Impegni	Previsioni di competenza del bilancio pluriennale	Impegni	Impegni	
TITOLI E MACROAGGREGATI DI SPESA						
TITOLO 1 - Spese correnti						
101	198.268.141,34	24.438.594,68	188.276.918,11	1.568.840,63		600,00
102	17.622.851,27	1.896.402,01	15.956.220,73	43.082,40		10.352,15
103	669.738.097,72	335.933.113,32	719.090.705,34	303.505.999,65		1.382.811.536,51
104	7.182.913.309,30	142.941.828,80	7.100.249.627,18	40.006.015,16		32.088.332,16
105	0,00	0,00	0,00	0,00		0,00
106	0,00	0,00	0,00	0,00		0,00
107	65.919.441,52	0,00	66.867.045,19	0,00		0,00
108	0,00	0,00	0,00	0,00		0,00
109	520.287.000,00	1.859.950,00	519.579.000,00	300.000,00		0,00
110	194.449.547,86	1.189.849,69	160.232.843,13	506.123,38		0,00
100	8.850.198.389,01	508.259.738,90	8.770.554.359,68	345.930.061,22		1.414.910.820,82
TITOLO 2 - Spese in conto capitale						
201	0,00	0,00	0,00	0,00		0,00
202	46.166.954,36	21.030.254,07	30.056.663,16	10.242.992,84		1.632.407,80
203	551.075.985,39	366.332.240,85	334.036.442,60	109.572.376,07		39.880.632,24
204	0,00	0,00	0,00	0,00		0,00
205	48.733.180,55	0,00	9.006.093,14	0,00		0,00
200	645.976.120,30	387.362.494,92	373.105.198,90	119.815.368,91		41.513.040,04
TITOLO 3 - Spese per incremento attività finanziarie						
301	0,00	0,00	0,00	0,00		0,00
302	0,00	0,00	0,00	0,00		0,00
303	0,00	0,00	0,00	0,00		0,00
304	0,00	0,00	0,00	0,00		0,00
300	0,00	0,00	0,00	0,00		0,00
TITOLO 4 - Rimborso prestiti						

	TITOLI E MACROAGGREGATI DI SPESA	Anno successivo a quello cui si riferisce il rendiconto		Secondo anno successivo a quello cui si riferisce il rendiconto		Anni successivi	
		Previsioni di competenza	Impegni	Previsioni di competenza del bilancio pluriennale	Impegni	Impegni	Impegni
401	Rimborso di titoli obbligazionari	34.316.471,94	0,00	28.333.594,61	0,00	0,00	
402	Rimborso prestiti a breve termine	627.502.372,45	0,00	611.003.682,79	0,00	0,00	
403	Rimborso mutui e altri finanziamenti a medio lungo termine	71.595.753,07	0,00	71.997.191,18	0,00	0,00	
404	Rimborso di altre forme di indebitamento	0,00	0,00	0,00	0,00	0,00	
405	Fondi per rimborso prestiti	0,00	0,00	0,00	0,00	0,00	
400	Totale TITOLO 4	733.414.597,46	0,00	711.334.468,58	0,00	0,00	
	TITOLO 5 - Chiusura anticipazioni ricevute da Istituto tesoriere/cassiere						
501	Chiusura Anticipazioni ricevute da Istituto tesoriere/cassiere	0,00	0,00	0,00	0,00	0,00	
500	Totale TITOLO 5	0,00	0,00	0,00	0,00	0,00	
	TITOLO 7 - Uscite per conto terzi e partite di giro						
701	Uscite per partite di giro	3.301.900,00	0,00	3.301.900,00	0,00	0,00	
702	Uscite per conto terzi	963.218,10	84.545,34	912.000,00	0,00	0,00	
700	Totale TITOLO 7	4.265.118,10	84.545,34	4.213.900,00	0,00	0,00	
	TOTALE IMPEGNI	10.233.854.224,87	895.706.778,76	9.859.207.927,16	465.745.430,13	1.456.423.860,86	

Allegato 2b

REGIONE TOSCANA



Giunta Regionale

Rendiconto Consolidato Conto Economico 2016

Allegato n.10 - Rendiconto della gestione

CONTO ECONOMICO

CONTO ECONOMICO		Consolidato	riferimento art.2425 cc	riferimento DM 26/4/95
AI COMPONENTI POSITIVI DELLA GESTIONE				
1	Proventi da tributi	8.091.923.182,76		
2	Proventi da fondi perequativi	432.868.526,31		
3	Proventi da trasferimenti e contributi	852.053.113,82		
a	Proventi da trasferimenti correnti	505.503.814,34		A5c
b	Quota annuale di contributi agli investimenti	0,00		E20c
c	Contributi agli investimenti	346.549.299,48		
4	Ricavi delle vendite e prestazioni e proventi da servizi pubblici	51.229.341,13	A1	A1a
a	Proventi derivanti dalla gestione dei beni	45.989.737,30		
b	Ricavi della vendita di beni	48.639,11		
c	Ricavi e proventi dalla prestazione di servizi	5.190.964,72		
5	Variazioni nelle rimanenze di prodotti in corso di lavorazione, etc. (+/-)	0,00	A2	A2
6	Variazione dei lavori in corso su ordinazione	0,00	A3	A3
7	Incrementi di immobilizzazioni per lavori interni	0,00	A4	A4
8	Altri ricavi e proventi diversi	23.712.906,72	A5	A5 a e b
TOTALE COMPONENTI POSITIVI DELLA GESTIONE (A)		9.451.787.070,74		
BI COMPONENTI NEGATIVI DELLA GESTIONE				
9	Acquisto di materie prime e/o beni di consumo	11.148.507,13	B6	B6
10	Prestazioni di servizi	395.567.746,31	B7	B7
11	Utilizzo beni di terzi	2.703.985,06	B8	B8
12	Trasferimenti e contributi	8.408.127.499,64		
a	Trasferimenti correnti	8.000.968.254,85		
b	Contributi agli investimenti ad Amministrazioni pubb.	334.014.653,54		
c	Contributi agli investimenti ad altri soggetti	73.144.591,25		
13	Personale	165.334.349,29	B9	B9
14	Ammortamenti e svalutazioni	21.972.001,38	B10	B10
a	Ammortamenti di immobilizzazioni immateriali	13.299.006,49	B10a	B10a
b	Ammortamenti di immobilizzazioni materiali	7.866.483,14	B10b	B10b
c	Altre svalutazioni delle immobilizzazioni	0,00	B10c	B10c
d	Svalutazione dei crediti	806.511,75	B10d	B10d
15	Variazioni nelle rimanenze di materie prime e/o beni di consumo (+/-)	0,00	B11	B11
16	Accantonamenti per rischi	21.003.606,88	B12	B12
17	Altri accantonamenti	125.423.612,07	B13	B13
18	Oneri diversi di gestione	31.829.914,01	B14	B14
TOTALE COMPONENTI NEGATIVI DELLA GESTIONE (B)		9.183.111.221,77		
DIFFERENZA FRA COMP. POSITIVI E NEGATIVI DELLA GESTIONE (A - B)		268.675.848,97	-	-
C) PROVENTI ED ONERI FINANZIARI				
<i>Proventi finanziari</i>				
19	Proventi da partecipazioni	834.622,07	C15	C15
a	da società controllate	0,00		
b	da società partecipate	396.844,90		
c	da altri soggetti	437.777,17		
20	Altri proventi finanziari	4.983.025,66	C16	C16
Totale proventi finanziari		5.817.647,73		
<i>Oneri finanziari</i>				
21	Interessi ed altri oneri finanziari	64.167.845,58	C17	C17
a	Interessi passivi	64.167.845,58		
b	Altri oneri finanziari			
Totale oneri finanziari		64.167.845,58		
TOTALE PROVENTI ED ONERI FINANZIARI (C)		-58.350.197,85	-	-
D) RETTIFICHE DI VALORE ATTIVITA' FINANZIARIE				
22	Rivalutazioni	66.628,27	D18	D18
23	Svalutazioni	16.865.070,33	D19	D19
TOTALE RETTIFICHE (D)		-16.798.442,06		
E) PROVENTI ED ONERI STRAORDINARI				
24	Proventi straordinari	411.665.132,76	E20	E20
a	Proventi da permessi di costruire			
b	Proventi da trasferimenti in conto capitale	2.554.529,45		
c	Sopravvenienze attive e insussistenze del passivo	396.894.982,32		E20b
d	Plusvalenze patrimoniali	860.704,16		E20c
e	Altri proventi straordinari	11.354.916,83		
Totale proventi straordinari		411.665.132,76		
25	Oneri straordinari	114.081.547,02	E21	E21
a	Trasferimenti in conto capitale	0,00		
b	Sopravvenienze passive e insussistenze dell'attivo	103.005.813,56		E21b
c	Minusvalenze patrimoniali	11.023.342,87		E21a
d	Altri oneri straordinari	52.390,59		E21d
Totale oneri straordinari		114.081.547,02		
TOTALE PROVENTI ED ONERI STRAORDINARI (E)		297.583.585,74		
RISULTATO PRIMA DELLE IMPOSTE (A-B+C+D+E)		491.110.794,80		
26	Imposte (*)	12.414.356,92	E22	E22
27	RISULTATO DELL'ESERCIZIO	478.696.437,88	E23	E23

(*) Per gli enti in contabilità finanziaria la voce si riferisce all'IRAP.

Allegato 2c

REGIONE TOSCANA



Giunta Regionale

Rendiconto Consolidato Stato Patrimoniale 2016

Allegato n.10 - Rendiconto della gestione

STATO PATRIMONIALE - ATTIVO

STATO PATRIMONIALE (ATTIVO)		Consolidato	riferimento art.2424 CC	riferimento DM 26/4/95
	A) CREDITI vs. LO STATO ED ALTRE AMMINISTRAZIONI PUBBLICHE PER LA PARTECIPAZIONE AL FONDO DI DOTAZIONE	0,00	A	A
	TOTALE CREDITI vs PARTECIPANTI (A)	0,00		
	B) IMMOBILIZZAZIONI			
	<u>Immobilizzazioni immateriali</u>		BI	BI
I	1 Costi di impianto e di ampliamento	0,00	BI1	BI1
	2 Costi di ricerca sviluppo e pubblicità	0,00	BI2	BI2
	3 Diritti di brevetto ed utilizzazione opere dell'ingegno	35.466.308,02	BI3	BI3
	4 Concessioni, licenze, marchi e diritti simile	0,00	BI4	BI4
	5 Avviamento	0,00	BI5	BI5
	6 Immobilizzazioni in corso ed acconti	5.902.563,66	BI6	BI6
	9 Altre	57.488,02	BI7	BI7
	Totale immobilizzazioni immateriali	41.426.359,70		
	<u>Immobilizzazioni materiali (3)</u>			
II	1 Beni demaniali	25.135.310,06		
	1.1 Terreni	21.496.056,82		
	1.2 Fabbricati	59.019,88		
	1.3 Infrastrutture	1.540.030,09		
	1.9 Altri beni demaniali	2.040.193,27		
III	2 Altre immobilizzazioni materiali (3)	644.736.317,17		
	2.1 Terreni	104.882.832,81	BI11	BI11
	a di cui in leasing finanziario	0,00		
	2.2 Fabbricati	369.876.000,84		
	a di cui in leasing finanziario	0,00		
	2.3 Impianti e macchinari	233.727,93	BI12	BI12
	a di cui in leasing finanziario	0,00		
	2.4 Attrezzature industriali e commerciali	2.018.746,70	BI13	BI13
	2.5 Mezzi di trasporto	39.515.819,58		
	2.6 Macchine per ufficio e hardware	3.954.456,89		
	2.7 Mobili e arredi	1.765.467,76		
	2.8 Infrastrutture	3.576.764,13		
	2.9 Diritti reali di godimento	0,00		
	2.99 Altri beni materiali	118.912.500,53		
	3 Immobilizzazioni in corso ed acconti	8.369.959,21	BI15	BI15
	Totale immobilizzazioni materiali	678.241.586,44		
IV	<u>Immobilizzazioni Finanziarie (1)</u>			
	1 Partecipazioni in	287.024.400,44	BI111	BI111
	a imprese controllate	256.627.958,82	BI111a	BI111a
	b imprese partecipate	14.293.260,66	BI111b	BI111b
	c altri soggetti	16.103.180,96		
	2 Crediti verso	176.440.396,25	BI112	BI112
	a altre amministrazioni pubbliche	19.607.253,50		
	b imprese controllate	59.397.020,37	BI112a	BI112a
	c imprese partecipate	0,00	BI112b	BI112b
	d altri soggetti	97.436.122,38	BI112c BI112d	BI112d
	3 Altri titoli	9.153.738,28	BI113	
	Totale immobilizzazioni finanziarie	472.618.534,97		
	TOTALE IMMOBILIZZAZIONI (B)	1.192.286.481,11	-	-

Allegato n.10 - Rendiconto della gestione

STATO PATRIMONIALE - ATTIVO

STATO PATRIMONIALE (ATTIVO)		Consolidato	riferimento art.2424 CC	riferimento DM 26/4/95
	C) ATTIVO CIRCOLANTE			
I	<i>Rimanenze</i>	0,00	CI	CI
	Totale rimanenze	0,00		
II	<i>Crediti (2)</i>			
1	Crediti di natura tributaria	4.488.900.031,33		
a	Crediti da tributi destinati al finanziamento della sanità	2.969.439.284,20		
b	Altri crediti da tributi	468.935.286,81		
c	Crediti da Fondi perequativi	1.050.525.460,32		
2	Crediti per trasferimenti e contributi	1.229.203.162,78		
a	verso amministrazioni pubbliche	888.951.573,92		
b	imprese controllate	0,00	CI2	CI2
c	imprese partecipate	0,00	CI3	CI3
d	verso altri soggetti	340.251.588,86		
3	Verso clienti ed utenti	19.094.365,73	CI1	CI1
4	Altri Crediti	719.066.125,43	CI5	CI5
a	verso l'erario	257.453,00		
b	per attività svolta per c/terzi	373.647,42		
c	altri	718.435.025,01		
	Totale crediti	6.456.263.685,27		
III	<i>Attività finanziarie che non costituiscono immobilizzi</i>			
1	Partecipazioni	0,00	CIII1,2,3,4,5	CIII1,2,3
2	Altri titoli	0,00	CIII6	CIII5
	Totale attività finanziarie che non costituiscono immobilizzi	0,00		
IV	<i>Disponibilità liquide</i>			
1	Canto di tesoreria	219.035.750,09		
a	Istituto tesoriere	219.035.750,09		CIV1a
b	presso Banca d'Italia	0,00		
2	Altri depositi bancari e postali	17.218.007,04	CIV1	CIV1b e CIV1c
3	Denaro e valori in cassa	0,00	CIV2 e CIV3	CIV2 e CIV3
4	Altri conti presso la tesoreria statale intestati all'ente	0,00		
	Totale disponibilità liquide	236.253.757,13		
	TOTALE ATTIVO CIRCOLANTE (C)	6.692.517.442,40		
	D) RATEI E RISCONTI			
1	Ratei attivi	102.714,92	D	D
2	Risconti attivi	31.933,34	D	D
	TOTALE RATEI E RISCONTI (D)	134.648,26		
	TOTALE DELL'ATTIVO (A+B+C+D)	7.884.938.571,77		

(1) con separata indicazione degli importi esigibili entro l'esercizio successivo.

(2) con separata indicazione degli importi esigibili oltre l'esercizio successivo.

(3) con separata indicazione degli importi relativi a beni indisponibili.

Allegato n.10 - Rendiconto della gestione

STATO PATRIMONIALE - PASSIVO

STATO PATRIMONIALE (PASSIVO)		Consolidato	riferimento art.2424 CC	riferimento DM 26/4/95
A) PATRIMONIO NETTO				
I	Fondo di dotazione	-3.101.825.995,33	AI	AI
Riserve				
II	a da risultato economico di esercizi precedenti	0,00	AIV, AV, AVI, AVII, AVIII	AIV, AV, AVI, AVII, AVIII
	b da capitale	0,00	AII, AIII	AII, AIII
	c da permessi di costruire	0,00		
	d riserve indisponibili per beni demaniali e patrimoniali indisponibili e per i beni culturali	0,00		
	e altre riserve indisponibili	0,00		
III	Risultato economico dell'esercizio	478.696.437,88	AIX	AIX
TOTALE PATRIMONIO NETTO (A)		-2.623.129.557,45		
B) FONDI PER RISCHI ED ONERI				
	1 Per trattamento di quiescenza	0,00	B1	B1
	2 Per imposte	51.730.805,88	B2	B2
	3 Altri	0,00	B3	B3
TOTALE FONDI RISCHI ED ONERI (B)		51.730.805,88		
C) TRATTAMENTO DI FINE RAPPORTO				
TOTALE T.F.R. (C)		0,00	C	C
D) DEBITI (1)				
	1 Debiti da finanziamento	4.661.514.025,77		
	a prestiti obbligazionari	318.385.594,71	D1e D2	D1
	b v/ altre amministrazioni pubbliche	3.618.069.684,56		
	c verso banche e tesoriere	0,00	D4	D3 e D4
	d verso altri finanziatori	725.058.746,50	D5	
	2 Debiti verso fornitori	2.410.678,22	D7	D6
	3 Acconti	234.585,00	D6	D5
	4 Debiti per trasferimenti e contributi	2.141.698.027,31		
	a enti finanziati dal servizio sanitario nazionale	0,00		
	b altre amministrazioni pubbliche	1.985.681.081,40		
	c imprese controllate	43.043.165,77	D9	D8
	d imprese partecipate	3.530.830,28	D10	D9
	e altri soggetti	109.442.949,86		
	5 Altri debiti	2.727.243.065,46	D12, D13, D14	D11, D12, D13
	a tributari	102.233.780,07		
	b verso istituti di previdenza e sicurezza sociale	5.960.964,51		
	c per attività svolta per c/terzi (2)	0,00		
	d altri	2.619.048.320,88		
TOTALE DEBITI (D)		9.533.100.381,76		
E) RATEI E RISCONTI E CONTRIBUTI AGLI INVESTIMENTI				
	Ratei passivi	6.752.719,18	E	E
	Risconti passivi	916.492.358,16	E	E
	1 Contributi agli investimenti	17.987.453,50		
	a da altre amministrazioni pubbliche	15.879.352,09		
	b da altri soggetti	2.108.101,41		
	2 Concessioni pluriennali	0,00		
	3 Altri risconti passivi	898.504.904,66		
TOTALE RATEI E RISCONTI (E)		923.245.077,34		
TOTALE DEL PASSIVO (A+B+C+D+E)		7.884.946.707,53	-	-
CONTI D'ORDINE				
	1) Impegni su esercizi futuri	0,00		
	2) beni di terzi in uso	0,00		
	3) beni dati in uso a terzi	0,00		
	4) garanzie prestate a amministrazioni pubbliche	0,00		
	5) garanzie prestate a imprese controllate	0,00		
	6) garanzie prestate a imprese partecipate	9.000.000,00		
	7) garanzie prestate a altre imprese	489.545.133,14		
TOTALE CONTI D'ORDINE		498.545.133,14	-	-

(1) con separata indicazione degli importi esigibili oltre l'esercizio successivo

(2) Non comprende i debiti derivanti dall'attività di sostituto di imposta. I debiti derivanti da tale attività sono considerati nelle voci 5 a) e b)

ALLEGATO C

REGIONE TOSCANA



Giunta Regionale

**Stato Patrimoniale di apertura
e
Patrimonio Netto
al 01/01/2016**



Regione Toscana

STATO PATRIMONIALE - ATTIVO

STATO PATRIMONIALE (ATTIVO)		2016	2015
	A) CREDITI vs. LO STATO ED ALTRE AMMINISTRAZIONI PUBBLICHE PER LA PARTECIPAZIONE AL FONDO DI DOTAZIONE		
	TOTALE CREDITI vs PARTECIPANTI (A)	0,00	0,00
	B) IMMOBILIZZAZIONI		
I	<i>Immobilizzazioni immateriali</i>	46.587.991,22	0,00
1	Costi di impianto e di ampliamento	0,00	0,00
2	Costi di ricerca sviluppo e pubblicità	0,00	0,00
3	Diritti di brevetto ed utilizzazione opere dell'ingegno	39.047.010,30	0,00
4	Concessioni, licenze, marchi e diritti simile	0,00	0,00
5	Avviamento	0,00	0,00
6	Immobilizzazioni in corso ed acconti	7.540.980,92	0,00
9	Altre	0,00	0,00
	Totale immobilizzazioni immateriali	46.587.991,22	0,00
II	<i>Immobilizzazioni materiali (3)</i>		
1	Beni demaniali	23.664.982,85	0,00
1.1	Terreni	21.417.460,09	0,00
1.2	Fabbricati	60.542,26	0,00
1.3	Infrastrutture	1.612.731,73	0,00
1.9	Altri beni demaniali	574.248,77	0,00
III	2 Altre immobilizzazioni materiali (3)	651.337.453,12	0,00
2.1	Terreni	107.977.014,53	0,00
a	di cui in leasing finanziario	0,00	0,00
2.2	Fabbricati	380.739.691,24	0,00
a	di cui in leasing finanziario	0,00	0,00
2.3	Impianti e macchinari	92.833,19	0,00
a	di cui in leasing finanziario	0,00	0,00
2.4	Attrezzature industriali e commerciali	1.970.513,36	0,00
2.5	Mezzi di trasporto	41.696.307,20	0,00
2.6	Macchine per ufficio e hardware	4.360.441,92	0,00
2.7	Mobili e arredi	1.086.181,28	0,00
2.8	Infrastrutture	2.866.909,12	0,00
2.9	Diritti reali di godimento	0,00	0,00
2.99	Altri beni materiali	110.547.561,28	0,00
3	Immobilizzazioni in corso ed acconti	2.986.845,67	0,00
	Totale immobilizzazioni materiali	677.989.281,64	0,00
IV	<i>Immobilizzazioni Finanziarie (1)</i>		
1	Partecipazioni in	290.279.437,67	0,00
a	imprese controllate	259.882.996,05	0,00
b	imprese partecipate	14.293.260,66	0,00
c	altri soggetti	16.103.180,96	0,00
2	Crediti verso	161.814.162,92	0,00
a	altre amministrazioni pubbliche	20.707.396,56	0,00
b	imprese controllate	72.787.639,51	0,00
c	imprese partecipate	0,00	0,00
d	altri soggetti	68.319.126,85	0,00
3	Altri titoli	5.403.359,54	0,00
	Totale immobilizzazioni finanziarie	457.496.960,13	0,00
	TOTALE IMMOBILIZZAZIONI (B)	1.182.074.232,99	0,00
	C) ATTIVO CIRCOLANTE		
I	<i>Rimanenze</i>	0,00	0,00
	Totale rimanenze	0,00	0,00
II	<i>Crediti (2)</i>		
1	Crediti di natura tributaria	3.948.680.002,91	0,00
a	Crediti da tributi destinati al finanziamento della sanità	2.876.651.719,60	0,00
b	Altri crediti da tributi	454.371.349,30	0,00
c	Crediti da Fondi perequativi	617.656.934,01	0,00
2	Crediti per trasferimenti e contributi	1.062.130.907,61	0,00
a	verso amministrazioni pubbliche	826.554.730,89	0,00
b	imprese controllate	0,00	0,00
c	imprese partecipate	3.127,22	0,00



Regione Toscana

STATO PATRIMONIALE - ATTIVO

		STATO PATRIMONIALE (ATTIVO)	2016	2015
	<i>d</i>	<i>verso altri soggetti</i>	235.573.049,50	0,00
3		Verso clienti ed utenti	4.460.441,91	0,00
4		Altri Crediti	850.387.466,06	0,00
	<i>a</i>	<i>verso l'erario</i>	257.453,00	0,00
	<i>b</i>	<i>per attività svolta per c/terzi</i>	1.083.772,16	0,00
	<i>c</i>	<i>altri</i>	849.046.240,90	0,00
		Totale crediti	5.865.658.818,49	0,00
III		<u>Attività finanziarie che non costituiscono immobilizzi</u>		
1		Partecipazioni	0,00	0,00
2		Altri titoli	0,00	0,00
		Totale attività finanziarie che non costituiscono immobilizzazioni	0,00	0,00
IV		<u>Disponibilità liquide</u>		
1		Conto di tesoreria	260.656.963,93	0,00
	<i>a</i>	<i>Istituto tesoriere</i>	260.656.963,93	0,00
	<i>b</i>	<i>presso Banca d'Italia</i>	0,00	0,00
2		Altri depositi bancari e postali	2.425.378,78	0,00
3		Denaro e valori in cassa	0,00	0,00
4		Altri conti presso la tesoreria statale intestati all'ente	0,00	0,00
		Totale disponibilità liquide	263.082.342,71	0,00
		TOTALE ATTIVO CIRCOLANTE (C)	6.128.741.161,20	0,00
		<u>RATEI E RISCONTI</u>		
1		Ratei attivi	90.295,66	0,00
2		Risconti attivi	37.920,84	0,00
		TOTALE RATEI E RISCONTI (D)	128.216,50	0,00
		TOTALE DELL'ATTIVO (A+B+C+D)	7.310.943.610,69	0,00



Regione Toscana

STATO PATRIMONIALE - PASSIVO

STATO PATRIMONIALE (PASSIVO)		2016	2015
A) PATRIMONIO NETTO			
I	Fondo di dotazione	-3.109.565.049,22	0,00
II	Riserve	0,00	0,00
a	da risultato economico di esercizi precedenti	0,00	0,00
b	da capitale	0,00	0,00
c	da permessi di costruire	0,00	0,00
III	Risultato economico dell'esercizio	0,00	0,00
TOTALE PATRIMONIO NETTO (A)		-3.109.565.049,22	0,00
B) FONDI PER RISCHI ED ONERI			
1	Per trattamento di quiescenza	0,00	0,00
2	Per imposte	0,00	0,00
3	Altri	82.734.500,00	0,00
TOTALE FONDI RISCHI ED ONERI (B)		82.734.500,00	0,00
C) TRATTAMENTO DI FINE RAPPORTO			
TOTALE T.F.R. (C)		0,00	0,00
D) DEBITI (1)			
1	Debiti da finanziamento	4.135.222.565,91	0,00
a	prestiti obbligazionari	363.106.148,47	0,00
b	v/ altre amministrazioni pubbliche	3.072.491.401,59	0,00
c	verso banche e tesoriere	0,00	0,00
d	verso altri finanziatori	699.625.015,85	0,00
2	Debiti verso fornitori	2.162.430,84	0,00
3	Acconti	0,00	0,00
4	Debiti per trasferimenti e contributi	2.307.276.944,62	0,00
a	enti finanziati dal servizio sanitario nazionale	0,00	0,00
b	altre amministrazioni pubbliche	2.148.714.344,48	0,00
c	imprese controllate	9.233.082,25	0,00
d	imprese partecipate	10.476.995,28	0,00
e	altri soggetti	138.852.522,61	0,00
5	Altri debiti	2.791.651.658,77	0,00
a	tributari	133.650.599,35	0,00
b	verso istituti di previdenza e sicurezza sociale	4.631.242,38	0,00
c	per attività svolta per c/terzi (2)	0,00	0,00
d	altri	2.653.369.817,04	0,00
TOTALE DEBITI (D)		9.236.313.600,14	0,00
E) RATEI E RISCONTI E CONTRIBUTI AGLI INVESTIMENTI			
I	Ratei passivi	18.123.931,89	0,00
II	Risconti passivi	1.083.336.627,88	0,00
1	Contributi agli investimenti	11.394.854,15	0,00
a	da altre amministrazioni pubbliche	8.742.770,77	0,00
b	da altri soggetti	2.652.083,38	0,00
2	Concessioni pluriennali	0,00	0,00
3	Altri risconti passivi	1.071.941.773,73	0,00
TOTALE RATEI E RISCONTI (E)		1.101.460.559,77	0,00
TOTALE DEL PASSIVO (A+B+C+D+E)		7.310.943.610,69	0,00
CONTI D'ORDINE			
1)	Impegni su esercizi futuri	0,00	0,00
2)	Beni di terzi in uso	0,00	0,00
3)	Beni dati in uso a terzi	0,00	0,00
4)	Garanzie prestate a amministrazioni pubbliche	0,00	0,00
5)	Garanzie prestate a imprese controllate	0,00	0,00
6)	Garanzie prestate a imprese partecipate	12.000.000,00	0,00
7)	Garanzie prestate a altre imprese	509.861.004,02	0,00
TOTALE CONTI D'ORDINE		521.861.004,02	0,00

MODALITÀ TECNICHE PER L'INVIO DEGLI ATTI DESTINATI ALLA PUBBLICAZIONE

Con l'entrata in vigore dal 1 gennaio 2008 della L.R. n. 23 del 23 aprile 2007 "Nuovo ordinamento del Bollettino Ufficiale della Regione Toscana e norme per la pubblicazione degli atti. Modifiche alla legge regionale 20 gennaio 1995, n. 9 (Disposizioni in materia di procedimento amministrativo e di accesso agli atti)", cambiano le tariffe e le modalità per l'invio degli atti destinati alla pubblicazione sul B.U.R.T.

Tutti gli Enti inserzionisti devono inviare i loro atti per la pubblicazione sul B.U.R.T. in formato esclusivamente digitale. Le modalità tecniche per l'invio elettronico degli atti destinati alla pubblicazione sono state stabilite con Decreto Dirigenziale n. 5615 del 12 novembre 2007. **L'invio elettronico avviene mediante interoperabilità dei sistemi di protocollo informatici (DPR 445/2000 artt. 14 e 55) nell'ambito della infrastruttura di Cooperazione Applicativa Regionale Toscana. Le richieste di pubblicazione firmate digitalmente (D.Lgs. 82/2005) hanno come allegato digitale l'atto di cui è richiesta la pubblicazione. Per gli enti ancora non dotati del protocollo elettronico, per i soggetti privati e le imprese la trasmissione elettronica deve avvenire esclusivamente tramite posta certificata (PEC) all'indirizzo regionetoscana@postacert.toscana.it.**

Il materiale da pubblicare deve pervenire all'Ufficio del B.U.R.T. entro il mercoledì per poter essere pubblicato il mercoledì della settimana successiva.

Il costo della pubblicazione è a carico della Regione.

La pubblicazione degli atti di enti locali, altri enti pubblici o soggetti privati obbligatoria per previsione di legge o di regolamento è effettuata senza oneri per l'ente o il soggetto interessato.

I testi da pubblicare, trasmessi unitamente alla istanza di pubblicazione, devono possedere i seguenti requisiti formali:

- testo - in forma integrale o per estratto (ove consentito o espressamente richiesto);
- collocazione fuori dai margini del testo da pubblicare di firme autografe, timbri, loghi o altre segnature;
- utilizzo di un carattere chiaro tondo preferibilmente times newroman, corpo 10;
- indicazione, all'inizio del testo, della denominazione dell'ente emittitore e dell'oggetto dell'atto sintetizzato nei dati essenziali;
- inserimento nel testo di un unico atto o avviso; più atti o avvisi possono essere inseriti nello stesso testo se raggruppati per categorie o tipologie omogenee.

Per ogni eventuale chiarimento rivolgersi alla redazione del B.U.R.T. tel. n. 0554384611-4631