

SEZIONE I**LEGGI E REGOLAMENTI REGIONALI**

LEGGI REGIONALI 31 luglio 2015, n. 61

Rendiconto generale per l'anno finanziario 2014.

Il Consiglio regionale ha approvato
Il Presidente della Giunta
promulga

la seguente legge:

SOMMARIO**PREAMBOLO**

Capo I
Rendiconto generale

Art. 1 - Conto del bilancio
Art. 2 - Conto generale del patrimonio

Capo II
Allegati al rendiconto generale

Art. 3 - Relazione illustrativa
Art. 4 - Oneri e impegni finanziari derivanti dagli strumenti finanziari derivati sottoscritti dalla Regione Toscana

Capo III
Disposizioni finali

Art. 5 - Entrata in vigore

ALLEGATI:

ALLEGATO A Conto del Bilancio
ALLEGATO B Conto generale del Patrimonio
ALLEGATO C Relazione Illustrativa

ALLEGATO D Oneri e impegni finanziari derivanti dagli strumenti finanziari derivati e dai contratti di finanziamento che includono una componente derivata

PREAMBOLO**Il Consiglio regionale**

Visto l'articolo 117, terzo comma, della Costituzione;

Visti gli articoli 11 e 37 dello Statuto;

Visti gli articoli 40, 41, 42 e 43 della legge regionale 6 agosto 2001 n. 36, (Ordinamento contabile della Regione Toscana);

Visto il parere favorevole espresso dal Collegio dei revisori dei conti della Regione Toscana in data 30 aprile 2015, ai sensi dell'articolo 3 della legge regionale 23 luglio 2012, n. 40 (Disciplina del collegio dei revisori dei conti della Regione Toscana);

Considerato quanto segue:

1. I risultati della gestione del bilancio di previsione per l'esercizio finanziario 2014 risultano evidenziati dal conto del bilancio e dal conto generale del patrimonio relativi a tale esercizio, con particolare riferimento all'avanzo finanziario ed al risultato complessivo di amministrazione;

2. Occorre pertanto procedere all'approvazione del rendiconto generale della Regione relativo all'esercizio 2014, costituito dai documenti indicati al punto 1 e dagli altri allegati prescritti dalla normativa vigente;

3. Al fine di consentire una rapida attivazione degli interventi previsti dalla presente legge risulta necessario disporre la sua entrata in vigore il giorno successivo alla data di pubblicazione sul Bollettino ufficiale della Regione Toscana;

Approva la presente legge

Capo I
Rendiconto generale

Art. 1
Conto del bilancio

1. Ai sensi dell'articolo 41 della legge regionale 6 agosto 2001, n. 36 (Ordinamento contabile della Regione Toscana), è approvato il conto del bilancio relativo all'esercizio 2014 di cui all'allegato A, che determina le seguenti risultanze:

Segue tabella

a) GESTIONE DEI RESIDUI**1) Residui attivi**

Stanziamiento definitivo (col. 1/E)		4.721.950.589,43
Somme accertate in diminuzione in sede di rendiconto (Col. 10/E)	84.057.330,33	
Somme accertate in aumento in sede di rendiconto (Col. 11/E)	29.693.806,40	-54.363.523,93
Accertamento definitivo		<u>4.667.587.065,50</u>
Somme riscosse (Col. 4/E)		1.653.411.061,03
Somme da riscuotere (Col. 12/E)		<u>3.014.176.004,47</u>

2) Residui passivi

Stanziamiento definitivo (Col. 1/S)		5.354.867.797,25
Somme accertate in diminuzione in sede di rendiconto:		
a) per insussistenza (Col. 10/S)	157.548.428,94	
b) per perenzione (Col. 11/S)	453.170.340,52	-610.718.769,46
Accertamento definitivo		<u>4.744.149.027,79</u>
Somme pagate (Col. 4/S)		2.368.871.516,63
Somme da pagare (Col. 12/S)		<u>2.375.277.511,16</u>

b) GESTIONE DELLA COMPETENZA**1) Gestione dell'entrata**

Previsione definitiva (Col. 2/E)		20.216.220.355,84
Saldo eccedenze e minori entrate accertate in sede di rendiconto (Col. 8/E)		-8.886.303.914,10
Accertamento definitivo (Col. 7/E)		<u>11.329.916.441,74</u>
Somme riscosse (Col. 5/E)		9.184.679.741,50
Somme rimaste da riscuotere (Col. 13/E)		<u>2.145.236.700,24</u>

2) Gestione della spesa

Previsione definitiva (Col. 2/S)		20.216.220.355,84
Somme accertate in diminuzione in sede di rendiconto (Col. 8/S)		8.522.475.654,67
Impegni definitivi (Col. 7/S)		<u>11.693.744.701,17</u>
Somme pagate (Col. 5/S)		8.415.190.812,94
Somme rimaste da pagare (Col. 13/S)		<u>3.278.553.888,23</u>

c) GESTIONE DI CASSA

1) Giacenza di cassa al 31.12.2013	193.813.174,00	193.813.174,00
2) Entrata (Titolo da I a VI)		
Stanziamiento definitivo (Col. 3/E)	22.806.829.343,57	
Riscossioni:		
Somme riscosse in conto residui (Col. 4/E)	3.411.061,03	
Somme riscosse in conto competenza (Col. 5/E)	9.184.679.741,50	
Totale riscossioni (Col. 6/E)	10.838.090.802,53	10.838.090.802,53
Saldo fra Eccedenze e Minori riscossioni sugli stanziamenti di cassa (Col. 9/E)	-11.968.738.541,04	
3) Uscita		
Stanziamiento definitivo (Col. 3/S)	22.806.829.343,57	
Pagamenti:		
Somme pagate in conto residui (Col. 4/S)	2.368.871.516,63	
Somme pagate in conto competenza (Col. 5/S)	8.415.190.812,94	
Totale pagamenti (Col. 6/S)	10.784.062.329,57	10.784.062.329,57
Minori pagamenti sugli stanziamenti di cassa (Col. 9/S)	-12.022.767.014,00	
4) Giacenza di cassa al 31.12.2014		<u>247.841.646,96</u>

RISULTATO DELLA GESTIONE

SITUAZIONE FINANZIARIA	GESTIONE RESIDUI	GESTIONE COMPETENZA	TOTALE
Giacenza di cassa al 31.12.2013	193.813.174,00		193.813.174,00
Riscossioni	1.653.411.061,03	9.184.679.741,50	10.838.090.802,53
TOTALE	1.847.224.235,03	9.184.679.741,50	11.031.903.976,53
Pagamenti	2.368.871.516,63	8.415.190.812,94	10.784.062.329,57
Giacenza di cassa al 31.12.2014	-521.647.281,60	769.488.928,56	247.841.646,96
Residui attivi	3.014.176.004,47	2.145.236.700,24	5.159.412.704,71
TOTALE	2.492.528.722,87	2.914.725.628,80	5.407.254.351,67
Residui passivi	2.375.277.511,16	3.278.553.888,23	5.653.831.399,39
SALDO FINANZIARIO 2014	117.251.211,71	-363.828.259,43	-246.577.047,72

2. Le somme da riscrivere nel bilancio di previsione per l'esercizio 2015 per effetto di obblighi di legge, sono determinate in euro 2.375.889.504,23.

3. In conseguenza del saldo finanziario di euro - 246.577.047,72 di cui al comma 1 e delle somme vincolate da riscrivere per legge pari ad euro 2.375.889.504,23 di cui al comma 2, il rendiconto gene-

rale dell'esercizio 2014 chiude con un disavanzo di euro 2.622.466.551,95.

Art. 2

Conto generale del patrimonio

Ai sensi dell'articolo 42 della l.r. 36/2001, è approvato il conto generale del patrimonio per l'esercizio 2014 di cui all'allegato B, che determina le seguenti risultanze.

Segue tabella

CONTO GENERALE RIASSUNTIVO DEL PATRIMONIO

ATTIVITA'				PASSIVITA'				
Descrizione	Rif. Conto	Consistenza al 31.12.2013	Variazioni avvenute durante l'esercizio 2014		Consistenza al 31.12.2013	Variazioni avvenute durante l'esercizio 2014		Consistenza al 31.12.2014
			in +	in -		in +	in -	
Attività finanziarie	A	4.915.763.763,43	13.013.021.309,17	12.521.530.720,93	5.354.867.797,25	3.278.553.888,23	2.979.590.286,09	5.653.831.399,39
Beni mobili ed immobili	B	298.314.579,36	6.198.848,70	4.214.250,99	C	874.111.313,30	220.458.671,01	3.773.743.464,40
Attività diverse*	C	313.334.555,06	5.187.653,20	44.230.110,91				
TOTALE ATTIVITA'		5.527.412.897,85	13.024.407.811,07	12.569.975.082,83		4.152.665.201,53	3.200.048.957,10	9.427.574.863,79
Variazione della consistenza delle attività		5.527.412.897,85		454.432.728,24		952.616.244,43		9.427.574.863,79
Eccedenze delle passività - al 31.12.2013		2.947.545.721,51						
- variazioni al 31.12.2014			498.183.516,19					
TOTALE A PAREGGIO		8.474.958.619,36		952.616.244,43		952.616.244,43		9.427.574.863,79
CONTI D'ORDINE*	D	725.330.099,42		-37.919.636,38		-37.919.636,38		687.410.463,04

(*)= Si rinvia al paragrafo 8 "Il conto del Patrimonio" della Relazione al rendiconto riguardo alle novità apportate alla classificazione e composizione degli aggregati

DIMOSTRAZIONE DEL SALDO PATRIMONIALE

- Saldo Patrimoniale risultante dalla parte attiva 5.981.845.626,09

- Saldo Patrimoniale risultante dalla parte passiva 9.427.574.863,79

SALDO PATRIMONIALE DELL'ESERCIZIO 2014 **-3.445.729.237,70**

Capo II

Allegati al rendiconto generale

Art. 3

Relazione illustrativa

1. Ai sensi dell'articolo 43, comma 1, lettera a), e comma 1 bis della l.r. 36/01, è approvata la relazione illustrativa al rendiconto generale di cui all'allegato C, comprensiva degli altri allegati di cui all'articolo 43, comma 1, lettere b) e c), della l.r. 36/01.

Art. 4

Oneri e impegni finanziari derivanti dagli strumenti finanziari derivati e dai contratti di finanziamento che includono una componente derivata

1. Ai sensi dell'articolo 62, comma 8, del decreto-legge 25 giugno 2008, n. 112 (Disposizioni urgenti per lo sviluppo economico, la semplificazione, la competitività, la stabilizzazione della finanza pubblica e la perequazione tributaria), convertito, con modificazioni, dalla legge 6 agosto 2008 n. 133, è approvato l'allegato D, che evidenzia gli oneri e gli impegni finanziari effettivamente sostenuti dalla Regione per effetto dei contratti relativi a strumenti finanziari derivati e dei contratti di finanziamento che includono una componente derivata.

Capo III

Disposizioni finali

Art. 5

Entrata in vigore

1. La presente legge entra in vigore il giorno successivo alla data di pubblicazione sul Bollettino Ufficiale della Regione Toscana.

La presente legge è pubblicata sul Bollettino Ufficiale della Regione. E' fatto obbligo a chiunque spetti di osservarla e farla osservare come legge della Regione Toscana.

ROSSI

Firenze, 31 luglio 2015

La presente legge è stata approvata dal Consiglio regionale nella seduta del 28.07.2015.

ESTREMI DEI LAVORI PREPARATORI

Proposta di legge della Giunta regionale 1 luglio 2015, n. 1

divenuta

Proposta di legge del Consiglio regionale 2 luglio 2015, n. 2

Proponente:

Assessore Vittorio Bugli

Assegnata alla Commissione consiliare di controllo

Messaggio della Commissione in data 22 luglio 2015

Approvata in data 28 luglio 2015

Divenuta legge regionale 37/2015 (atti del Consiglio)

SEGUONO ALLEGATI

Allegato A

REGIONE TOSCANA



Giunta Regionale

Rendiconto generale **per l'anno finanziario** **2014**

Conto del bilancio

RISULTATO DELLA GESTIONE

SITUAZIONE FINANZIARIA	GESTIONE RESIDUI	GESTIONE COMPETENZA	TOTALE
Giacenza di cassa al 31.12.2013	193.813.174,00		193.813.174,00
Riscossioni	1.653.411.061,03	9.184.679.741,50	10.838.090.802,53
TOTALE	1.847.224.235,03	9.184.679.741,50	11.031.903.976,53
Pagamenti	2.368.871.516,63	8.415.190.812,94	10.784.062.329,57
Giacenza di cassa al 31.12.2014	-521.647.281,60	769.488.928,56	247.841.646,96
Residui attivi	3.014.176.004,47	2.145.236.700,24	5.159.412.704,71
TOTALE	2.492.528.722,87	2.914.725.628,80	5.407.254.351,67
Residui passivi	2.375.277.511,16	3.278.553.888,23	5.653.831.399,39
SALDO FINANZIARIO 2013	117.251.211,71	-363.828.259,43	-246.577.047,72

ENTRATA

Riepilogo generale dell'entrata	Residui attivi accertati all'inizio dell'esercizio in corso	Stanziamenti definitivi			Riscossioni	
		di competenza	di cassa	in conto residui	in conto competenza	
	1	2	3	4	5	
1 - ENTRATE DERIVANTI DA TRIBUTI PROPRI DELLA REGIONE DAL GETTITO DI TRIBUTI ERARIALI O DI QUOTE DI ESSO DEVOLUTE ALLA REGIONE	1.973.016.347,94	7.744.398.183,26	9.717.414.531,20	988.013.571,45	6.151.981.984,20	
2 - ENTRATE DERIVANTI DA CONTRIBUTI E TRASFERIMENTI CORRENTI DELLA U.E., DELLO STATO E DI ALTRI SOGGETTI	1.137.188.341,38	1.265.260.719,78	2.402.449.061,16	189.263.730,87	618.540.133,70	
3 - ENTRATE EXTRATRIBUTARIE	111.855.715,25	22.389.213,53	134.244.928,78	3.334.370,09	37.625.280,81	
4 - ENTRATE DERIVANTI DA ALIENAZIONI, DA TRASFORMAZIONI DI CAPITALE, DA RISCOSSIONE DI CREDITI E DA TRASFERIMENTI IN CONTO CAPITALE	1.415.098.794,39	471.667.480,88	1.886.766.275,27	392.500.256,46	110.164.322,85	
5 - ENTRATE DERIVANTI DAL RICORSO AL CREDITO	4.433.806,69	4.105.269.369,47	3.939.703.176,16	0,00	404.000.000,00	
6 - CONTABILITA' SPECIALI	80.357.583,78	4.452.080.613,22	4.532.438.197,00	80.299.132,16	1.862.368.019,94	
TOTALE	4.721.950.589,43	18.061.065.580,14	22.613.016.169,57	1.653.411.061,03	9.184.679.741,50	
99 - AVANZO DI AMMINISTRAZIONE E FONDO CASSA	0	2.155.154.775,70	193.813.174,00	0	0	
TOTALE GENERALE DELL'ENTRATA	4.721.950.589,43	20.216.220.355,84	22.806.829.343,57	1.653.411.061,03	9.184.679.741,50	

Riscossioni	Entrate accertate nell'esercizio		Eccedenze o minori entrate			Variazioni sui residui			Residui attivi da riportare			Totale (12+13)	
	Totale	7	accertate sugli stanziamenti di competenza	8	riscosse sugli stanziamenti di cassa (3-6)	Eliminati per insussistenza, prescrizione e perenzione	10	Riprodotto per riaccertamenti di maggiori o nuovi residui	11	Provenienti dagli esercizi precedenti (1-4-10+11)	12		Formati nell'esercizio di competenza (7-5)
6		7		8	9		10	11		12		13	14
7.139.995.555,65		7.522.819.415,76	-221.578.767,50	-2.577.418.975,55		8.259.465,18	12.636.047,24			989.379.358,55		1.370.837.431,56	2.360.216.790,11
807.803.864,57		1.054.105.056,31	-211.155.663,47	-1.594.645.196,59		32.606.388,87	16.196.849,05			931.515.070,69		435.564.922,61	1.367.079.993,30
40.959.650,90		62.717.919,08	40.328.705,55	-93.285.277,88		38.723.258,26	88.244,16			69.886.331,06		25.092.638,27	94.978.969,33
502.664.579,31		403.217.140,21	-68.450.340,67	-1.384.101.695,96		4.292.146,50	332.036,41			1.018.638.427,84		293.052.817,36	1.311.691.245,20
404.000.000,00		404.000.000,00	-3.701.269.369,47	-3.535.703.176,16		0,00	0,00			4.433.806,69		0,00	4.433.806,69
1.942.667.152,10		1.883.056.910,38	-2.569.023.702,84	-2.589.771.044,90		176.071,52	440.629,54			323.009,64		20.688.890,44	21.011.900,08
10.838.090.802,53		11.329.916.441,74	-6.731.149.138,40	-11.774.925.367,04		84.057.330,33	29.693.806,40			3.014.176.004,47		2.145.236.700,24	5.159.412.704,71
0		0	-2.155.154.775,70	-193.813.174,00		0	0			0		0	0,00
10.838.090.802,53		11.329.916.441,74	-8.886.303.914,10	-11.968.738.541,04		84.057.330,33	29.693.806,40			3.014.176.004,47		2.145.236.700,24	5.159.412.704,71

Descrizione (Titolo / Categoria / Upp)	Anno	Residui attivi accertati all'inizio dell'esercizio in corso	Stanzamenti definitivi			Riscossioni	
			1	2	3	4	5
99 - AVANZO DI AMMINISTRAZIONE E FONDO CASSA/ 99.01 - AVANZO DI AMMINISTRAZIONE							
99.01.01 - AVANZO DI AMMINISTRAZIONE							
TOTALE 99.01.01							
99.01.02 - AVANZO VINCOLATO	2014	0,00	0,00	0,00	0,00	0,00	0,00
TOTALE 99.01.02	2014	0,00	1.978.930.657,45	0,00	0,00	0,00	0,00
99.01.03 - AVANZO PER PROCEDURE AVVIATE	2014	0,00	176.224.118,27	0,00	0,00	0,00	0,00
TOTALE 99.01.03	2014	0,00	2.155.154.775,72	0,00	0,00	0,00	0,00
TOTALE 99.01	2014	0,00	2.155.154.775,72	0,00	0,00	0,00	0,00
99.02 - FONDO DI CASSA							
99.02.01 - FONDO DI CASSA							
TOTALE 99.02.01	2014	0,00	0,00	193.813.174,00	0,00	0,00	0,00
TOTALE 99.02	2014	0,00	0,00	193.813.174,00	0,00	0,00	0,00
TOTALE 99	2014	0,00	2.155.154.775,72	193.813.174,00	0,00	0,00	0,00
01 - ENTRATE DERIVANTI DA TRIBUTI PROPRI DELLA REGIONE, DAL GETTITO DI TRIBUTI ERARIALI O DI QUOTE DI ESSO DEVOLUTE ALLA REGIONE							
01.01 - TRIBUTI PROPRI							
01.01.01 - IMPOSTE E TASSE							
	2006	283.152,65	0,00	0,00	0,00	0,00	0,00
	2007	351.834,61	0,00	0,00	0,00	0,00	0,00
	2008	23.135.360,66	0,00	0,00	0,00	0,00	0,00
	2009	17.480.684,73	0,00	0,00	4.438,19	0,00	0,00
	2010	43.650.990,33	0,00	0,00	3.138.210,16	0,00	0,00
	2011	32.875.413,99	0,00	0,00	54.643,41	0,00	0,00
	2012	22.540.302,99	0,00	0,00	7.390.982,80	0,00	0,00
	2013	997.466.221,35	0,00	0,00	895.602.216,10	0,00	0,00
	2014	1.137.783.961,31	3.358.605.899,87	4.496.389.861,16	906.190.490,66	2.324.362.236,43	
TOTALE 01.01.01	2014	1.137.783.961,31	3.358.605.899,87	4.496.389.861,16	906.190.490,66	2.324.362.236,43	
01.01.02 - ADDIZIONALE							
	2013	99.061,90	0,00	0,00	99.061,90	0,00	0,00
	2014	99.061,90	49.000.000,00	49.099.061,90	99.061,90	54.031.497,01	
TOTALE 01.01.02	2014	99.061,90	49.000.000,00	49.099.061,90	99.061,90	54.031.497,01	
RIEPILOGO 01.01							
	2006	283.152,65	0,00	0,00	0,00	0,00	0,00
	2007	351.834,61	0,00	0,00	0,00	0,00	0,00
	2008	23.135.360,66	0,00	0,00	0,00	0,00	0,00
	2009	17.480.684,73	0,00	0,00	4.438,19	0,00	0,00
	2010	43.650.990,33	0,00	0,00	3.138.210,16	0,00	0,00
	2011	32.875.413,99	0,00	0,00	54.643,41	0,00	0,00
	2012	22.540.302,99	0,00	0,00	7.390.982,80	0,00	0,00
	2013	997.466.221,35	0,00	0,00	895.701.278,00	0,00	0,00
	2014	1.137.883.023,21	3.407.605.899,87	4.545.488.923,06	906.289.552,56	2.378.393.733,44	
TOTALE 01.01	2014	1.137.883.023,21	3.407.605.899,87	4.545.488.923,06	906.289.552,56	2.378.393.733,44	
01.02 - COMPARTICIPAZIONE TRIBUTI ERARIALI E ACCISE							
01.02.01 - COMPARTICIPAZIONI E ACCISE	2009	22.723.312,68	0,00	0,00	0,00	0,00	0,00

Descrizione (Titolo / Categoria / Upb)	Anno	Residui attivi accertati all'inizio dell'esercizio in corso	Stanziamanti definitivi		Riscossioni	
			di competenza	di cassa	in conto residui	in conto competenza
1	2	3	4	5		
	2010	295.144.751,79	0,00	0,00	0,00	0,00
	2011	107.250.617,69	0,00	0,00	0,00	0,00
	2012	168.188.248,23	0,00	0,00	81.724.018,89	0,00
	2013	241.826.394,34	0,00	0,00	0,00	0,00
TOTALE 01.02.01	2014	835.133.324,73	4.336.792.283,36	5.171.925.608,12	81.724.018,89	3.773.588.250,76
RIEPILOGO 01.02	2009	22.723.312,68	0,00	0,00	0,00	0,00
	2010	295.144.751,79	0,00	0,00	0,00	0,00
	2011	107.250.617,69	0,00	0,00	0,00	0,00
	2012	168.188.248,23	0,00	0,00	81.724.018,89	0,00
	2013	241.826.394,34	0,00	0,00	0,00	0,00
TOTALE 01.02	2014	835.133.324,73	4.336.792.283,36	5.171.925.608,12	81.724.018,89	3.773.588.250,76
RIEPILOGO 01	2006	283.152,65	0,00	0,00	0,00	0,00
	2007	351.834,61	0,00	0,00	0,00	0,00
	2008	23.135.360,66	0,00	0,00	0,00	0,00
	2009	40.203.997,41	0,00	0,00	4.438,19	0,00
	2010	338.795.742,12	0,00	0,00	3.138.210,16	0,00
	2011	140.126.031,68	0,00	0,00	54.643,41	0,00
	2012	190.728.551,22	0,00	0,00	89.115.001,69	0,00
	2013	1.239.391.677,59	0,00	0,00	895.701.278,00	0,00
TOTALE 01	2014	1.973.016.347,94	7.744.398.183,26	9.717.414.531,20	988.013.571,45	6.151.981.984,20
02 - ENTRATE DERIVANTI DA CONTRIBUTI E TRASFERIMENTI CORRENTI DELLA U.E., DELLO STATO E DI ALTRI SOGGETTI						
02.01 - ENTRATE INERENTI REGOLAMENTI, PROGRAMMI E PROGETTI COMUNITARI						
02.01.01 - ENTRATE CORRENTI FESR	2006	21.087,73	0,00	0,00	0,00	0,00
	2007	64.899,47	0,00	0,00	0,00	0,00
	2008	14.008,17	0,00	0,00	0,00	0,00
	2009	26.736,00	0,00	0,00	0,00	0,00
	2011	2.924.695,22	0,00	0,00	2.777.258,40	0,00
	2012	13.413.629,91	0,00	0,00	10.914.358,69	0,00
	2013	18.735.863,31	0,00	0,00	6.917.574,95	0,00
TOTALE 02.01.01	2014	35.200.919,81	19.105.979,61	54.306.899,42	20.609.192,04	1.696.185,49
02.01.02 - ENTRATE CORRENTI FSE	1999	1.205.577,28	0,00	0,00	0,00	0,00
	2006	5.822.520,08	0,00	0,00	5.818.541,67	0,00
	2007	5.934.046,93	0,00	0,00	114.945,52	0,00
	2008	2.821.145,40	0,00	0,00	0,00	0,00
	2012	28.671.004,71	0,00	0,00	28.671.004,71	0,00
	2013	52.527.196,66	0,00	0,00	7.215.600,04	0,00
TOTALE 02.01.02	2014	96.981.491,06	23.857.783,52	120.839.274,56	41.820.091,94	2.444.661,67
02.01.03 - ENTRATE CORRENTI FEOGA/FEASR						
TOTALE 02.01.03	2014	0,00	0,00	0,00	0,00	0,00
02.01.04 - ENTRATE CORRENTI SFOP/FEF	2008	11.620,00	0,00	0,00	0,00	0,00
	2009	11.927,42	0,00	0,00	0,00	0,00

Riscossioni	Entrate accertate nell'esercizio		Eccedenze o minori entrate		Variazione sui residui			Residui attivi da riportare		Totale (12+13)		Anno
	6	7	8	9	10	11	12	13	14	15		
Totale												
0,00	0,00	0,00	0,00	0,00	0,00	0,00	0,00	295.144.751,79	0,00	295.144.751,79	2010	
0,00	0,00	0,00	0,00	0,00	0,00	0,00	0,00	107.250.617,69	0,00	107.250.617,69	2011	
0,00	0,00	0,00	0,00	0,00	0,00	11.236.547,13	0,00	97.700.776,47	0,00	97.700.776,47	2012	
0,00	0,00	0,00	0,00	0,00	0,00	0,00	0,00	241.826.394,34	0,00	241.826.394,34	2013	
3.855.312.269,65	4.356.793.176,55	20.000.893,13	-1.316.613.338,47	0,00	0,00	11.236.547,13	764.645.852,97	583.204.925,76	1.347.860.778,73	2014		
0,00	0,00	0,00	0,00	0,00	0,00	0,00	22.723.312,68	0,00	22.723.312,68	2009		
0,00	0,00	0,00	0,00	0,00	0,00	0,00	295.144.751,79	0,00	295.144.751,79	2010		
0,00	0,00	0,00	0,00	0,00	0,00	0,00	107.250.617,69	0,00	107.250.617,69	2011		
0,00	0,00	0,00	0,00	0,00	0,00	11.236.547,13	97.700.776,47	0,00	97.700.776,47	2012		
0,00	0,00	0,00	0,00	0,00	0,00	0,00	241.826.394,34	0,00	241.826.394,34	2013		
3.855.312.269,65	4.356.793.176,55	20.000.893,13	-1.316.613.338,47	0,00	0,00	11.236.547,13	764.645.852,97	583.204.925,76	1.347.860.778,73	2014		
0,00	0,00	0,00	0,00	0,00	0,00	0,00	283.152,65	0,00	283.152,65	2006		
0,00	0,00	0,00	0,00	0,00	0,00	0,00	292.745,00	0,00	292.745,00	2007		
0,00	0,00	0,00	0,00	0,00	0,00	6.324.712,89	16.810.647,77	0,00	16.810.647,77	2008		
0,00	0,00	0,00	0,00	0,00	0,00	73.572,78	40.125.986,44	0,00	40.125.986,44	2009		
0,00	0,00	0,00	0,00	0,00	0,00	68.711,18	336.557.820,78	0,00	336.557.820,78	2010		
0,00	0,00	0,00	0,00	0,00	0,00	220.442,69	139.850.945,69	0,00	139.850.945,69	2011		
0,00	0,00	0,00	0,00	0,00	0,00	3.980,81	113.276.115,85	0,00	113.276.115,85	2012		
0,00	0,00	0,00	0,00	0,00	0,00	1.508.955,22	342.181.944,37	0,00	342.181.944,37	2013		
7.139.895.555,65	7.522.819.415,76	-221.578.767,50	-2.577.418.975,55	8.259.465,18	12.636.047,24	989.379.358,55	1.370.837.431,56	2.360.216.790,11	2014			
0,00	0,00	0,00	0,00	0,00	0,00	0,00	21.087,73	0,00	21.087,73	2006		
0,00	0,00	0,00	0,00	0,00	0,00	0,00	64.899,47	0,00	64.899,47	2007		
0,00	0,00	0,00	0,00	0,00	0,00	0,00	14.008,17	0,00	14.008,17	2008		
0,00	0,00	0,00	0,00	0,00	0,00	6.736,58	19.999,42	0,00	19.999,42	2009		
0,00	0,00	0,00	0,00	0,00	0,00	0,00	147.436,82	0,00	147.436,82	2010		
0,00	0,00	0,00	0,00	0,00	0,00	0,00	2.499.271,22	0,00	2.499.271,22	2011		
0,00	0,00	0,00	0,00	0,00	0,00	0,00	11.818.288,35	0,00	11.818.288,35	2012		
22.305.377,53	9.563.214,59	-9.542.765,02	-32.001.521,89	6.736,59	14.584.991,18	7.867.029,10	22.452.020,28	2014				
0,00	0,00	0,00	0,00	0,00	0,00	0,00	1.205.577,28	0,00	1.205.577,28	1999		
0,00	0,00	0,00	0,00	0,00	0,00	0,00	3.978,41	0,00	3.978,41	2006		
0,00	0,00	0,00	0,00	0,00	0,00	0,00	0,00	0,00	0,00	2007		
0,00	0,00	0,00	0,00	0,00	0,00	5.819.101,41	512.775,42	0,00	512.775,42	2008		
0,00	0,00	0,00	0,00	0,00	0,00	2.308.369,98	0,00	0,00	0,00	2012		
0,00	0,00	0,00	0,00	0,00	0,00	0,00	45.311.596,62	0,00	45.311.596,62	2013		
44.264.753,61	13.993.323,69	-9.864.459,83	-76.574.520,97	8.127.471,39	47.033.927,73	11.548.662,02	58.582.589,75	2014				
0,00	0,00	0,00	0,00	0,00	0,00	0,00	0,00	0,00	0,00	2014		
0,00	0,00	0,00	0,00	0,00	0,00	0,00	11.620,00	0,00	11.620,00	2008		
0,00	0,00	0,00	0,00	0,00	0,00	0,00	11.927,42	0,00	11.927,42	2009		

Descrizione (Titolo / Categoria / Upb)	Anno	Residui attivi accertati all'inizio dell'esercizio in corso		Stanzamenti definitivi		Riscossioni	
		1	2	3	4	5	
							di competenza
	2013	18.273,70	0,00	0,00	0,00	0,00	0,00
TOTALE 02.01.04	2014	41.821,12	75.255,89	117.077,01	0,00	0,00	0,00
02.01.05 - ALTRE ENTRATE CORRENTI UE	2003	236.893,16	0,00	0,00	0,00	0,00	0,00
	2004	68.075,62	0,00	0,00	0,00	0,00	0,00
	2005	11.060,23	0,00	0,00	0,00	0,00	0,00
	2009	7.372,08	0,00	0,00	0,00	0,00	0,00
	2010	455.956,17	0,00	0,00	408.911,16	0,00	0,00
	2011	103.021,68	0,00	0,00	40.884,85	0,00	0,00
	2012	223.791,27	0,00	0,00	115.665,51	0,00	0,00
	2013	1.589.446,81	0,00	0,00	1.163.642,31	0,00	0,00
TOTALE 02.01.05	2014	2.695.617,01	5.748.951,67	8.444.568,68	1.729.103,83	2.002.624,12	0,00
RIPILOGO 02.01	1999	1.205.577,28	0,00	0,00	0,00	0,00	0,00
	2003	236.893,16	0,00	0,00	0,00	0,00	0,00
	2004	68.075,62	0,00	0,00	0,00	0,00	0,00
	2005	11.060,23	0,00	0,00	0,00	0,00	0,00
	2006	5.843.607,81	0,00	0,00	0,00	0,00	0,00
	2007	5.998.946,40	0,00	0,00	0,00	5.818.541,67	0,00
	2008	2.846.773,57	0,00	0,00	0,00	114.945,52	0,00
	2009	46.035,50	0,00	0,00	0,00	0,00	0,00
	2010	455.956,17	0,00	0,00	0,00	408.911,16	0,00
	2011	3.027.716,90	0,00	0,00	0,00	2.818.143,25	0,00
	2012	42.308.425,88	0,00	0,00	0,00	39.701.028,91	0,00
	2013	72.870.780,48	0,00	0,00	0,00	15.296.817,30	0,00
TOTALE 02.01	2014	134.919.849,00	48.787.970,69	183.707.819,69	64.158.387,81	6.143.471,28	0,00
02.02 - ENTRATE INERENTI CONTRIBUTI E TRASFERIMENTI STATALI VINCOLA*							
02.02.01 - ENTRATE STATALI CORRENTI INERENTI LA STRATEGIA ISTITUZIONALE	2004	29.241,50	0,00	0,00	0,00	0,00	0,00
	2006	48.295,72	0,00	0,00	0,00	0,00	0,00
	2007	9.334,12	0,00	0,00	0,00	0,00	0,00
	2008	1.501.015,57	0,00	0,00	0,00	1.501.015,57	0,00
	2009	3.623.785,83	0,00	0,00	0,00	432.347,48	0,00
	2010	1.008.642,99	0,00	0,00	0,00	966.782,99	0,00
	2011	3.226.095,20	0,00	0,00	0,00	75.345,95	0,00
	2012	999.918,62	0,00	0,00	0,00	347.444,41	0,00
	2013	3.681.592,38	0,00	0,00	0,00	3.331.707,76	0,00
TOTALE 02.02.01	2014	14.127.921,95	3.634.189,00	17.762.110,93	6.644.644,17	4.432.994,33	0,00
02.02.02 - ENTRATE STATALI CORRENTI INERENTI LA STRATEGIA SOCIAL	2005	1.128.447,33	0,00	0,00	0,00	0,00	0,00
	2008	62.080,18	0,00	0,00	0,00	0,00	0,00
	2009	392.431,40	0,00	0,00	0,00	0,00	0,00
	2010	1.197.839,58	0,00	0,00	0,00	111.996,98	0,00
	2011	2.933.868,12	0,00	0,00	0,00	915.170,56	0,00
	2012	4.062.595,68	0,00	0,00	0,00	993.446,00	0,00
	2013	172.100.655,55	0,00	0,00	0,00	73.747.734,20	0,00
TOTALE 02.02.02	2014	181.877.917,84	214.743.403,46	396.621.321,30	75.768.347,75	61.397.493,41	0,00

Riscossioni	Entrate accertate nell'esercizio		Eccedenze o minori entrate		Variazione sui residui			Residui attivi da riportare		Anno						
	Totale	7	accertate sugli stanziamenti di competenza	8	riscosse sugli stanziamenti di cassa (3-6)	9	Eliminati per insussistenza, prescrizione e perenzione	10	Riprodotti per riaccertamenti di maggiori o nuovi residui		11	provenienti dagli esercizi precedenti (1-4-10-11)	12	formati nell'esercizio di competenza (7-5)	13	Totale (12+13)
0,00	0,00	0,00	0,00	0,00	0,00	0,00	0,00	0,00	0,00	0,00	18.273,70	0,00	0,00	0,00	18.273,70	2013
0,00	34.917,86	-40.338,03	-117.077,01	0,00	0,00	0,00	0,00	0,00	0,00	0,00	41.821,12	34.917,86	76.738,98	0,00	76.738,98	2014
0,00	0,00	0,00	0,00	0,00	0,00	0,00	0,00	0,00	0,00	0,00	236.893,16	0,00	0,00	236.893,16	2003	
0,00	0,00	0,00	0,00	0,00	0,00	0,00	0,00	0,00	0,00	0,00	68.075,62	0,00	0,00	68.075,62	2004	
0,00	0,00	0,00	0,00	0,00	0,00	0,00	0,00	0,00	0,00	0,00	11.060,22	0,00	0,00	11.060,22	2005	
0,00	0,00	0,00	0,00	0,00	0,00	0,00	0,00	0,00	0,00	0,00	7.372,08	0,00	0,00	7.372,08	2009	
0,00	0,00	0,00	0,00	0,00	0,00	0,00	0,00	0,00	0,00	0,00	47.045,01	0,00	0,00	47.045,01	2010	
0,00	0,00	0,00	0,00	0,00	0,00	0,00	0,00	0,00	0,00	0,00	62.136,83	0,00	0,00	62.136,83	2011	
0,00	0,00	0,00	0,00	0,00	0,00	0,00	0,00	0,00	0,00	0,00	107.716,86	0,00	0,00	107.716,86	2012	
0,00	0,00	0,00	0,00	0,00	0,00	0,00	0,00	0,00	0,00	0,00	5.939,34	9.758,22	0,00	429.623,38	2013	
3.731.727,95	3.905.300,65	-1.843.650,95	-4.712.840,73	6.348,24	9.758,22	9.758,22	9.758,22	9.758,22	9.758,22	9.758,22	969.923,16	1.902.676,57	2.872.599,73	0,00	2.872.599,73	2014
0,00	0,00	0,00	0,00	0,00	0,00	0,00	0,00	0,00	0,00	0,00	1.205.577,28	0,00	0,00	1.205.577,28	1999	
0,00	0,00	0,00	0,00	0,00	0,00	0,00	0,00	0,00	0,00	0,00	236.893,16	0,00	0,00	236.893,16	2003	
0,00	0,00	0,00	0,00	0,00	0,00	0,00	0,00	0,00	0,00	0,00	68.075,62	0,00	0,00	68.075,62	2004	
0,00	0,00	0,00	0,00	0,00	0,00	0,00	0,00	0,00	0,00	0,00	11.060,22	0,00	0,00	11.060,22	2005	
0,00	0,00	0,00	0,00	0,00	0,00	0,00	0,00	0,00	0,00	0,00	25.066,14	0,00	0,00	25.066,14	2006	
0,00	0,00	0,00	0,00	0,00	0,00	0,00	0,00	0,00	0,00	0,00	64.899,47	0,00	0,00	64.899,47	2007	
0,00	0,00	0,00	0,00	0,00	0,00	0,00	0,00	0,00	0,00	0,00	538.403,59	0,00	0,00	538.403,59	2008	
0,00	0,00	0,00	0,00	0,00	0,00	0,00	0,00	0,00	0,00	0,00	39.298,92	0,00	0,00	39.298,92	2009	
0,00	0,00	0,00	0,00	0,00	0,00	0,00	0,00	0,00	0,00	0,00	47.045,01	0,00	0,00	47.045,01	2010	
0,00	0,00	0,00	0,00	0,00	0,00	0,00	0,00	0,00	0,00	0,00	209.573,65	0,00	0,00	209.573,65	2011	
0,00	0,00	0,00	0,00	0,00	0,00	0,00	0,00	0,00	0,00	0,00	2.606.988,08	0,00	0,00	2.606.988,08	2012	
0,00	0,00	0,00	0,00	0,00	0,00	0,00	0,00	0,00	0,00	0,00	57.577.782,05	0,00	0,00	57.577.782,05	2013	
70.301.859,05	27.496.796,83	-21.291.213,86	-113.405.960,60	8.140.556,22	9.758,22	9.758,22	9.758,22	9.758,22	9.758,22	9.758,22	62.630.663,15	21.353.285,55	83.983.948,74	0,00	83.983.948,74	2014
0,00	0,00	0,00	0,00	0,00	0,00	0,00	0,00	0,00	0,00	0,00	29.241,50	0,00	0,00	29.241,50	2004	
0,00	0,00	0,00	0,00	0,00	0,00	0,00	0,00	0,00	0,00	0,00	48.295,72	0,00	0,00	48.295,72	2006	
0,00	0,00	0,00	0,00	0,00	0,00	0,00	0,00	0,00	0,00	0,00	9.334,12	0,00	0,00	9.334,12	2007	
0,00	0,00	0,00	0,00	0,00	0,00	0,00	0,00	0,00	0,00	0,00	0,00	0,00	0,00	0,00	2008	
0,00	0,00	0,00	0,00	0,00	0,00	0,00	0,00	0,00	0,00	0,00	3.191.438,34	0,00	0,00	3.191.438,34	2009	
0,00	0,00	0,00	0,00	0,00	0,00	0,00	0,00	0,00	0,00	0,00	51.860,00	0,00	0,00	51.860,00	2010	
0,00	0,00	0,00	0,00	0,00	0,00	0,00	0,00	0,00	0,00	0,00	3.150.749,25	0,00	0,00	3.150.749,25	2011	
0,00	0,00	0,00	0,00	0,00	0,00	0,00	0,00	0,00	0,00	0,00	546.743,77	0,00	0,00	546.743,77	2012	
0,00	0,00	0,00	0,00	0,00	0,00	0,00	0,00	0,00	0,00	0,00	349.884,62	0,00	0,00	349.884,62	2013	
11.077.638,50	5.812.821,33	2.178.632,33	-6.684.472,43	16.230.548,83	16.124.818,39	16.124.818,39	16.124.818,39	16.124.818,39	16.124.818,39	16.124.818,39	7.377.547,32	1.379.827,00	8.757.374,32	0,00	8.757.374,32	2014
0,00	0,00	0,00	0,00	0,00	0,00	0,00	0,00	0,00	0,00	0,00	1.128.447,33	0,00	0,00	1.128.447,33	2005	
0,00	0,00	0,00	0,00	0,00	0,00	0,00	0,00	0,00	0,00	0,00	62.080,18	0,00	0,00	62.080,18	2008	
0,00	0,00	0,00	0,00	0,00	0,00	0,00	0,00	0,00	0,00	0,00	392.431,40	0,00	0,00	392.431,40	2009	
0,00	0,00	0,00	0,00	0,00	0,00	0,00	0,00	0,00	0,00	0,00	1.085.487,18	0,00	0,00	1.085.487,18	2010	
0,00	0,00	0,00	0,00	0,00	0,00	0,00	0,00	0,00	0,00	0,00	1.999.150,00	0,00	0,00	1.999.150,00	2011	
0,00	0,00	0,00	0,00	0,00	0,00	0,00	0,00	0,00	0,00	0,00	3.069.149,69	0,00	0,00	3.069.149,69	2012	
0,00	0,00	0,00	0,00	0,00	0,00	0,00	0,00	0,00	0,00	0,00	98.366,327,43	0,00	0,00	98.366,327,43	2013	
137.165.841,16	215.909.364,55	1.165.961,13	-259.455.480,14	65.021,98	58.525,10	58.525,10	58.525,10	58.525,10	58.525,10	58.525,10	106.103.073,21	154.511.871,18	260.614.944,39	0,00	260.614.944,39	2014

Descrizione (Titolo / Categoria / Upb)	Anno	Residui attivi accertati all'inizio dell'esercizio in corso	Stanziam. definitivi		Riscossioni	
			di competenza	di cassa	in conto residui	in conto competenza
02.02.03 - ENTRATE STATALI CORRENTI INERENTI LA STRATEGIA TERRITORIAL	2007	63.127,72	0,00	0,00	63.127,72	0,00
	2008	116.191,05	0,00	0,00	51.630,71	0,00
	2009	540,81	0,00	0,00	0,00	0,00
	2010	10.680,86	0,00	0,00	9.430,86	0,00
	2011	24.486,06	0,00	0,00	10.735,39	0,00
	2012	31.185,16	0,00	0,00	75,00	0,00
	2013	19.171,40	0,00	0,00	9.453,23	0,00
TOTALE 02.02.03	2014	265.383,06	403.714.960,70	403.980.343,78	144.462,91	447.223.112,22
02.02.04 - ENTRATE STATALI CORRENTI INERENTI LA STRATEGIA AMBIENTALE	2006	275.010,00	0,00	0,00	0,00	0,00
	2007	245.157,23	0,00	0,00	0,00	0,00
	2008	389.200,00	0,00	0,00	0,00	0,00
	2011	306.936,00	0,00	0,00	0,00	0,00
	2012	162,07	0,00	0,00	162,07	0,00
	2013	195.600,42	0,00	0,00	142.450,42	0,00
TOTALE 02.02.04	2014	1.412.065,72	323.680,06	1.735.745,78	142.612,48	122.044,03
02.02.05 - ENTRATE STATALI CORRENTI INERENTI LA STRATEGIA ECONOMICA	2003	2.331.451,71	0,00	0,00	0,00	0,00
	2006	610.770,01	0,00	0,00	0,00	0,00
	2007	639.942,55	0,00	0,00	0,00	0,00
	2008	494.343,73	0,00	0,00	0,00	0,00
	2009	1.190.879,39	0,00	0,00	0,00	0,00
	2010	852.373,60	0,00	0,00	0,00	0,00
	2011	1.286.133,84	0,00	0,00	925.052,65	0,00
	2012	5.940.730,50	0,00	0,00	42.626,99	0,00
	2013	7.450.520,70	0,00	0,00	58.960,18	0,00
TOTALE 02.02.05	2014	20.797.146,07	14.623.301,66	35.420.447,73	1.026.639,74	1.702.131,62
02.02.06 - ENTRATE STATALI CORRENTI INERENTI LA STRATEGIA CULTURALE E FORMATIVA	1999	1.627.888,64	0,00	0,00	0,00	0,00
	2000	566.036,76	0,00	0,00	0,00	0,00
	2006	8.127.444,68	0,00	0,00	5.802.703,07	0,00
	2007	9.920.904,19	0,00	0,00	0,00	0,00
	2008	2.499.108,76	0,00	0,00	0,00	0,00
	2010	11.017.077,30	0,00	0,00	0,00	0,00
	2011	91.513,38	0,00	0,00	0,00	0,00
	2012	32.362.930,34	0,00	0,00	25.657.421,24	0,00
	2013	49.275.206,96	0,00	0,00	6.026.854,16	0,00
TOTALE 02.02.06	2014	115.488.111,03	52.911.025,52	168.399.136,55	37.486.978,54	39.463.437,90
02.02.07 - ENTRATE STATALI CORRENTI INERENTI L'AMMINISTRAZIONE REGIONALE	2014	0,00	49.286,00	49.286,00	0,00	65.723,72
RIPILOGO 02.02	1999	1.627.888,64	0,00	0,00	0,00	0,00
	2000	566.036,76	0,00	0,00	0,00	0,00
	2003	2.331.451,71	0,00	0,00	0,00	0,00
	2004	29.241,50	0,00	0,00	0,00	0,00
	2005	1.128.447,33	0,00	0,00	0,00	0,00
	2006	9.061.520,42	0,00	0,00	5.802.703,07	0,00

Riscossioni	Entrate accertate nell'esercizio		Eccedenze o minori entrate		Variazione sui residui			Residui attivi da riportare			Totale (12+13)	Anno					
	Totale	7	accertate sugli stanziamenti di competenza	8	riscosse sugli stanziamenti di cassa (3-6)	9	Eliminati per insussistenza, prescrizione e perenzione	10	Riprodotti per riaccertamenti di maggiori o nuovi residui	11			provenienti dagli esercizi precedenti (1-4-10+11)	12	formati nell'esercizio di competenza (7-5)	13	14
0,00	0,00	0,00	0,00	0,00	0,00	0,00	0,00	0,00	0,00	0,00	0,00	0,00	0,00	0,00	0,00	0,00	2007
0,00	0,00	0,00	0,00	0,00	0,00	0,00	0,00	0,00	0,00	0,00	0,00	64.560,34	0,00	0,00	64.560,34	0,00	2008
0,00	0,00	0,00	0,00	0,00	0,00	0,00	0,00	0,00	0,00	0,00	0,00	540,81	0,00	0,00	540,81	0,00	2009
0,00	0,00	0,00	0,00	0,00	0,00	0,00	0,00	0,00	0,00	0,00	0,00	1.250,00	0,00	0,00	1.250,00	0,00	2010
0,00	0,00	0,00	0,00	0,00	0,00	0,00	0,00	0,00	3.747,31	0,00	0,00	17.498,00	0,00	0,00	17.498,00	0,00	2011
0,00	0,00	0,00	0,00	0,00	0,00	0,00	0,00	0,00	0,00	0,00	0,00	31.110,16	0,00	0,00	31.110,16	0,00	2012
0,00	0,00	0,00	0,00	0,00	0,00	0,00	0,00	0,00	0,00	0,00	0,00	9.718,17	0,00	0,00	9.718,17	0,00	2013
447.367.565,13	447.237.682,95	43.522.722,29	43.387.221,35	0,00	3.747,31	0,00	124.677,48	0,00	14.570,77	139.248,25	0,00	188.733,73	0,00	1.458.186,96	0,00	2014	
0,00	0,00	0,00	0,00	0,00	0,00	0,00	0,00	0,00	0,00	0,00	0,00	275.010,00	0,00	0,00	275.010,00	0,00	2006
0,00	0,00	0,00	0,00	0,00	0,00	0,00	0,00	0,00	0,00	0,00	0,00	245.157,23	0,00	0,00	245.157,23	0,00	2007
0,00	0,00	0,00	0,00	0,00	0,00	0,00	0,00	0,00	0,00	0,00	0,00	389.200,00	0,00	0,00	389.200,00	0,00	2008
0,00	0,00	0,00	0,00	0,00	0,00	0,00	0,00	0,00	0,00	0,00	0,00	306.936,00	0,00	0,00	306.936,00	0,00	2011
0,00	0,00	0,00	0,00	0,00	0,00	0,00	0,00	0,00	0,00	0,00	0,00	53.150,00	0,00	0,00	53.150,00	0,00	2012
0,00	0,00	0,00	0,00	0,00	0,00	0,00	0,00	0,00	0,00	0,00	0,00	1.269.453,23	0,00	188.733,73	1.458.186,96	0,00	2013
264.656,52	310.777,76	-12.902,30	-1.471.089,26	0,00	0,00	0,00	2.331.451,71	0,00	0,00	0,00	0,00	6.107.770,01	0,00	2.331.451,71	6.107.770,01	0,00	2003
0,00	0,00	0,00	0,00	0,00	0,00	0,00	610.770,01	0,00	0,00	0,00	0,00	639.942,59	0,00	639.942,59	0,00	0,00	2006
0,00	0,00	0,00	0,00	0,00	0,00	0,00	494.343,73	0,00	0,00	0,00	0,00	1.184.274,82	0,00	494.343,73	1.184.274,82	0,00	2007
0,00	0,00	0,00	0,00	0,00	0,00	0,00	852.373,60	0,00	0,00	0,00	0,00	852.373,60	0,00	852.373,60	0,00	0,00	2008
0,00	0,00	0,00	0,00	0,00	0,00	0,00	361.081,19	0,00	0,00	0,00	0,00	361.081,19	0,00	361.081,19	0,00	0,00	2009
0,00	0,00	0,00	0,00	0,00	0,00	0,00	5.898.103,60	0,00	0,00	0,00	0,00	5.898.103,60	0,00	5.898.103,60	0,00	0,00	2010
0,00	0,00	0,00	0,00	0,00	0,00	0,00	7.391.554,90	0,00	0,00	0,00	0,00	7.391.554,90	0,00	7.391.554,90	0,00	0,00	2011
2.728.771,36	8.371.790,17	-6.251.511,49	-32.691.676,37	6.610,18	0,00	0,00	19.763.896,15	0,00	0,00	0,00	0,00	6.669.658,55	0,00	26.433.554,70	26.433.554,70	0,00	2012
0,00	0,00	0,00	0,00	0,00	0,00	0,00	1.627.888,64	0,00	0,00	0,00	0,00	1.627.888,64	0,00	1.627.888,64	0,00	0,00	2013
0,00	0,00	0,00	0,00	0,00	0,00	0,00	566.036,76	0,00	0,00	0,00	0,00	566.036,76	0,00	566.036,76	0,00	0,00	1999
0,00	0,00	0,00	0,00	0,00	0,00	0,00	2.191.175,86	0,00	0,00	0,00	0,00	2.191.175,86	0,00	2.191.175,86	0,00	0,00	2000
0,00	0,00	0,00	0,00	0,00	0,00	0,00	4.599.067,45	0,00	0,00	0,00	0,00	4.599.067,45	0,00	4.599.067,45	0,00	0,00	2006
0,00	0,00	0,00	0,00	0,00	0,00	0,00	9.307,99	0,00	0,00	0,00	0,00	9.307,99	0,00	9.307,99	0,00	0,00	2007
0,00	0,00	0,00	0,00	0,00	0,00	0,00	10.932.628,92	0,00	0,00	0,00	0,00	10.932.628,92	0,00	10.932.628,92	0,00	0,00	2008
0,00	0,00	0,00	0,00	0,00	0,00	0,00	91.513,38	0,00	0,00	0,00	0,00	91.513,38	0,00	91.513,38	0,00	0,00	2010
0,00	0,00	0,00	0,00	0,00	0,00	0,00	6.705.509,06	0,00	0,00	0,00	0,00	6.705.509,06	0,00	6.705.509,06	0,00	0,00	2011
0,00	0,00	0,00	0,00	0,00	0,00	0,00	43.248.352,76	0,00	0,00	0,00	0,00	43.248.352,76	0,00	43.248.352,76	0,00	0,00	2012
76.950.416,44	51.143.836,77	-1.767.188,75	-91.448.720,11	8.029.651,65	0,00	0,00	69.971.480,84	0,00	0,00	0,00	0,00	11.650.398,87	0,00	81.651.879,71	81.651.879,71	0,00	2013
65.723,72	76.658,22	27.372,22	16.437,72	0,00	0,00	0,00	0,00	0,00	0,00	0,00	0,00	10.934,50	0,00	10.934,50	0,00	0,00	2014
0,00	0,00	0,00	0,00	0,00	0,00	0,00	1.627.888,64	0,00	0,00	0,00	0,00	1.627.888,64	0,00	1.627.888,64	0,00	0,00	1999
0,00	0,00	0,00	0,00	0,00	0,00	0,00	566.036,76	0,00	0,00	0,00	0,00	566.036,76	0,00	566.036,76	0,00	0,00	2000
0,00	0,00	0,00	0,00	0,00	0,00	0,00	2.331.451,71	0,00	0,00	0,00	0,00	2.331.451,71	0,00	2.331.451,71	0,00	0,00	2003
0,00	0,00	0,00	0,00	0,00	0,00	0,00	29.241,50	0,00	0,00	0,00	0,00	29.241,50	0,00	29.241,50	0,00	0,00	2004
0,00	0,00	0,00	0,00	0,00	0,00	0,00	1.128.447,33	0,00	0,00	0,00	0,00	1.128.447,33	0,00	1.128.447,33	0,00	0,00	2005
0,00	0,00	0,00	0,00	0,00	0,00	0,00	3.125.251,59	0,00	0,00	0,00	0,00	3.125.251,59	0,00	3.125.251,59	0,00	0,00	2006

Descrizione (Titolo / Categoria / Upb)	Anno	Residui attivi accertati all'inizio dell'esercizio in corso	Stanziamanti definitivi		Riscossioni	
			di competenza	di cassa	in conto residui	in conto competenza
	2007	10.878.465,85	0,00	0,00	63.127,72	0,00
	2008	5.061.939,29	0,00	0,00	1.552.646,28	0,00
	2009	5.207.637,43	0,00	0,00	432.347,49	0,00
	2010	14.086.614,34	0,00	0,00	1.078.210,84	0,00
	2011	7.869.032,62	0,00	0,00	1.926.304,55	0,00
	2012	43.397.522,39	0,00	0,00	27.041.175,67	0,00
	2013	232.722.747,39	0,00	0,00	83.317.159,98	0,00
TOTALE 02.02	2014	333.968.545,67	689.999.846,40	1.023.968.392,07	121.213.675,60	554.406.937,23
02.03 - ENTRATE INERENTI CONTRIBUTI E TRASFERIMENTI STATALI LIBEF						
02.03.01 - ENTRATE STATALI CORRENTI INERENTI TRASFERIMENTI DI FUNZIONI E COMPITI AMMINISTRATIVI AI SENSI DELLA L. 59/97						
	2005	56.638,60	0,00	0,00	0,00	0,00
	2014	56.638,60	0,00	56.638,60	0,00	5.495.643,44
TOTALE 02.03.01						
02.03.02 - ENTRATE STATALI CORRENTI INERENTI FONDI COMPENSATIVI E PEREQUATIVI						
	2011	279.825.515,06	0,00	0,00	0,00	0,00
	2012	228.688.244,72	0,00	0,00	0,00	0,00
	2013	150.066.339,23	0,00	0,00	0,00	0,00
TOTALE 02.03.02	2014	658.580.099,01	500.000.000,00	1.158.580.099,01	0,00	0,00
RIEPILOGO 02.03						
	2005	56.638,60	0,00	0,00	0,00	0,00
	2011	279.825.515,06	0,00	0,00	0,00	0,00
	2012	228.688.244,72	0,00	0,00	0,00	0,00
	2013	150.066.339,23	0,00	0,00	0,00	0,00
TOTALE 02.03	2014	658.636.737,61	500.000.000,00	1.158.636.737,61	0,00	5.495.643,44
02.04 - ENTRATE INERENTI CONTRIBUTI E TRASFERIMENTI DA ALTRI SOGGETTI						
02.04.02 - ALTRE ENTRATE CORRENTI VINCOLATE						
	2003	2.840,00	0,00	0,00	0,00	0,00
	2004	41.584,64	0,00	0,00	0,00	0,00
	2005	42.534,33	0,00	0,00	0,00	0,00
	2006	12.900,36	0,00	0,00	0,00	0,00
	2007	72.127,27	0,00	0,00	0,00	0,00
	2008	191.750,47	0,00	0,00	171.734,11	0,00
	2009	593.215,00	0,00	0,00	73.000,00	0,00
	2010	3.273.818,89	0,00	0,00	2.173.318,89	0,00
	2011	831.124,66	0,00	0,00	796.923,16	0,00
	2012	1.779.063,33	0,00	0,00	217.813,28	0,00
	2013	2.822.250,15	0,00	0,00	458.878,02	0,00
TOTALE 02.04.02	2014	9.663.209,10	26.472.902,68	36.136.111,78	3.891.667,46	52.494.081,75
RIEPILOGO 02.04						
	2003	2.840,00	0,00	0,00	0,00	0,00
	2004	41.584,64	0,00	0,00	0,00	0,00
	2005	42.534,33	0,00	0,00	0,00	0,00
	2006	12.900,36	0,00	0,00	0,00	0,00
	2007	72.127,27	0,00	0,00	0,00	0,00
	2008	191.750,47	0,00	0,00	171.734,11	0,00
	2009	593.215,00	0,00	0,00	73.000,00	0,00
	2010	3.273.818,89	0,00	0,00	2.173.318,89	0,00
	2011	831.124,66	0,00	0,00	796.923,16	0,00
	2012	1.779.063,33	0,00	0,00	217.813,28	0,00
	2013	2.822.250,15	0,00	0,00	458.878,02	0,00
TOTALE 02.04	2014	9.663.209,10	26.472.902,68	36.136.111,78	3.891.667,46	52.494.081,75

Riscossioni	Entrate accertate nell'esercizio		Eccedenze o minori entrate		Variazione sui residui			Residui attivi da riportare			Totale (12+13)	Anno			
	Totale	7	accertate sugli stanziamenti di competenza	8	riscosse sugli stanziamenti di cassa (3-6)	9	Eliminati per insussistenza, prescrizione e perenzione	10	Riprodotti per riaccertamenti di maggiori o nuovi residui	11			provenienti dagli esercizi precedenti (1-4-10+11)	12	13
0,00	0,00	0,00	0,00	0,00	0,00	0,00	5.321.836,74	0,00	0,00	0,00	5.493.501,39	0,00	0,00	5.493.501,39	2007
0,00	0,00	0,00	0,00	0,00	0,00	0,00	2.489.800,77	0,00	0,00	0,00	1.019.492,24	0,00	0,00	1.019.492,24	2008
0,00	0,00	0,00	0,00	0,00	0,00	0,00	6.604,57	0,00	0,00	0,00	4.768.685,37	0,00	0,00	4.768.685,37	2009
0,00	0,00	0,00	0,00	0,00	0,00	0,00	84.803,80	0,00	0,00	0,00	12.923.599,70	0,00	0,00	12.923.599,70	2010
0,00	0,00	0,00	0,00	0,00	0,00	0,00	19.547,56	0,00	3.747,31	0,00	5.926.927,82	0,00	0,00	5.926.927,82	2011
0,00	0,00	0,00	0,00	0,00	0,00	0,00	16.230.548,85	0,00	16.124.818,39	0,00	16.250.616,28	0,00	0,00	16.250.616,28	2012
0,00	0,00	0,00	0,00	0,00	0,00	0,00	45.124,61	0,00	58.525,10	0,00	149.418.987,90	0,00	0,00	149.418.987,90	2013
675.620.612,83	728.862.931,83	38.863.085,43	-348.347.779,24	-348.347.779,24	24.331.832,64	16.187.090,80	204.610.128,23	174.455.994,66	379.066.122,83	2014					
0,00	0,00	0,00	0,00	0,00	0,00	0,00	56.638,60	0,00	0,00	0,00	56.638,60	0,00	0,00	56.638,60	2005
5.495.643,44	5.495.643,44	5.495.643,44	5.439.004,84	5.439.004,84	0,00	0,00	56.638,60	0,00	0,00	0,00	56.638,60	0,00	0,00	56.638,60	2014
0,00	0,00	0,00	0,00	0,00	0,00	0,00	279.825.515,06	0,00	0,00	0,00	279.825.515,06	0,00	0,00	279.825.515,06	2011
0,00	0,00	0,00	0,00	0,00	0,00	0,00	228.688.244,72	0,00	0,00	0,00	228.688.244,72	0,00	0,00	228.688.244,72	2012
0,00	0,00	0,00	0,00	0,00	0,00	0,00	150.066.339,23	0,00	0,00	0,00	150.066.339,23	0,00	0,00	150.066.339,23	2013
0,00	238.902.350,06	-261.097.649,94	-1.158.580.099,01	-1.158.580.099,01	0,00	0,00	658.580.099,01	238.902.350,06	897.482.449,07	2014					
0,00	0,00	0,00	0,00	0,00	0,00	0,00	56.638,60	0,00	0,00	0,00	56.638,60	0,00	0,00	56.638,60	2005
0,00	0,00	0,00	0,00	0,00	0,00	0,00	279.825.515,06	0,00	0,00	0,00	279.825.515,06	0,00	0,00	279.825.515,06	2011
0,00	0,00	0,00	0,00	0,00	0,00	0,00	228.688.244,72	0,00	0,00	0,00	228.688.244,72	0,00	0,00	228.688.244,72	2012
0,00	0,00	0,00	0,00	0,00	0,00	0,00	150.066.339,23	0,00	0,00	0,00	150.066.339,23	0,00	0,00	150.066.339,23	2013
5.495.643,44	244.397.993,50	-255.602.006,50	-1.153.141.094,17	-1.153.141.094,17	0,00	0,00	658.636.737,61	238.902.350,06	897.539.087,67	2014					
0,00	0,00	0,00	0,00	0,00	0,00	0,00	2.840,00	0,00	0,00	0,00	2.840,00	0,00	0,00	2.840,00	2003
0,00	0,00	0,00	0,00	0,00	0,00	0,00	41.584,64	0,00	0,00	0,00	41.584,64	0,00	0,00	41.584,64	2004
0,00	0,00	0,00	0,00	0,00	0,00	0,00	34.534,33	0,00	0,00	0,00	34.534,33	0,00	0,00	34.534,33	2005
0,00	0,00	0,00	0,00	0,00	0,00	0,00	12.900,36	0,00	0,00	0,00	12.900,36	0,00	0,00	12.900,36	2006
0,00	0,00	0,00	0,00	0,00	0,00	0,00	72.127,27	0,00	0,00	0,00	72.127,27	0,00	0,00	72.127,27	2007
0,00	0,00	0,00	0,00	0,00	0,00	0,00	20.016,36	0,00	0,00	0,00	20.016,36	0,00	0,00	20.016,36	2008
0,00	0,00	0,00	0,00	0,00	0,00	0,00	520.215,00	0,00	0,00	0,00	520.215,00	0,00	0,00	520.215,00	2009
0,00	0,00	0,00	0,00	0,00	0,00	0,00	1.100.500,00	0,00	0,00	0,00	1.100.500,00	0,00	0,00	1.100.500,00	2010
0,00	0,00	0,00	0,00	0,00	0,00	0,00	34.201,50	0,00	0,00	0,00	34.201,50	0,00	0,00	34.201,50	2011
0,00	0,00	0,00	0,00	0,00	0,00	0,00	1.435.250,05	0,00	0,00	0,00	1.435.250,05	0,00	0,00	1.435.250,05	2012
0,00	0,00	0,00	0,00	0,00	0,00	0,00	2.363.372,15	0,00	0,00	0,00	2.363.372,15	0,00	0,00	2.363.372,15	2013
56.385.749,21	53.347.374,15	26.874.471,46	20.249.637,42	20.249.637,42	134.000,01	0,03	5.637.541,66	853.292,40	6.490.834,06	2014					
0,00	0,00	0,00	0,00	0,00	0,00	0,00	2.840,00	0,00	0,00	0,00	2.840,00	0,00	0,00	2.840,00	2003
0,00	0,00	0,00	0,00	0,00	0,00	0,00	41.584,64	0,00	0,00	0,00	41.584,64	0,00	0,00	41.584,64	2004
0,00	0,00	0,00	0,00	0,00	0,00	0,00	34.534,33	0,00	0,00	0,00	34.534,33	0,00	0,00	34.534,33	2005
0,00	0,00	0,00	0,00	0,00	0,00	0,00	12.900,36	0,00	0,00	0,00	12.900,36	0,00	0,00	12.900,36	2006
0,00	0,00	0,00	0,00	0,00	0,00	0,00	72.127,27	0,00	0,00	0,00	72.127,27	0,00	0,00	72.127,27	2007
0,00	0,00	0,00	0,00	0,00	0,00	0,00	20.016,36	0,00	0,00	0,00	20.016,36	0,00	0,00	20.016,36	2008
0,00	0,00	0,00	0,00	0,00	0,00	0,00	520.215,00	0,00	0,00	0,00	520.215,00	0,00	0,00	520.215,00	2009
0,00	0,00	0,00	0,00	0,00	0,00	0,00	1.100.500,00	0,00	0,00	0,00	1.100.500,00	0,00	0,00	1.100.500,00	2010
0,00	0,00	0,00	0,00	0,00	0,00	0,00	34.201,50	0,00	0,00	0,00	34.201,50	0,00	0,00	34.201,50	2011
0,00	0,00	0,00	0,00	0,00	0,00	0,00	1.435.250,05	0,00	0,00	0,00	1.435.250,05	0,00	0,00	1.435.250,05	2012
0,00	0,00	0,00	0,00	0,00	0,00	0,00	2.363.372,15	0,00	0,00	0,00	2.363.372,15	0,00	0,00	2.363.372,15	2013

Descrizione (Titolo / Categoria / Upb)	Anno	Residui attivi accertati all'inizio dell'esercizio in corso			Stanzamenti definitivi		Riscossioni	
		1	2	3	di competenza	di cassa	in conto residui	in conto competenza
	2012	1.779.063,33	0,00	0,00	0,00	217.813,28	0,00	
	2013	2.822.250,15	0,00	0,00	0,00	458.878,02	0,00	
TOTALE 02.04	2014	9.663.209,10	26.472.902,69	36.136.111,79		3.891.667,46	52.494.081,75	
RIPILOGO 02	1999	2.833.465,92	0,00	0,00	0,00	0,00	0,00	
	2000	566.036,76	0,00	0,00	0,00	0,00	0,00	
	2003	2.571.184,87	0,00	0,00	0,00	0,00	0,00	
	2004	138.901,76	0,00	0,00	0,00	0,00	0,00	
	2005	1.238.680,48	0,00	0,00	0,00	0,00	0,00	
	2006	14.918.028,55	0,00	0,00	0,00	11.621.244,74	0,00	
	2007	16.949.539,52	0,00	0,00	0,00	178.073,24	0,00	
	2008	8.100.463,33	0,00	0,00	0,00	1.724.380,35	0,00	
	2009	5.846.887,93	0,00	0,00	0,00	505.347,49	0,00	
	2010	17.816.389,40	0,00	0,00	0,00	3.660.440,89	0,00	
	2011	291.553.389,24	0,00	0,00	0,00	5.541.370,96	0,00	
	2012	316.173.256,33	0,00	0,00	0,00	66.960.017,86	0,00	
	2013	458.482.117,23	0,00	0,00	0,00	99.072.855,30	0,00	
TOTALE 02	2014	1.137.188.341,38	1.265.260.719,78	2.402.449.061,16		189.263.730,87	618.540.133,70	
03 - ENTRATE EXTRATRIBUTARIE								
03.01 - ENTRATE PATRIMONIALI								
03.01.01 - ENTRATE PER VENDITA DI BENI E SERVIZI RESI DALLA REGIONE	2013	837,02	0,00	0,00	0,00	837,02	0,00	
TOTALE 03.01.01	2014	837,02	35.000,00	35.837,02		837,02	18.240,61	
03.01.02 - ENTRATE RELATIVE A RENDITE PATRIMONIALI E PROVENTI DEL DEMANI	2005	600,00	0,00	0,00	0,00	0,00	0,00	
	2007	90.893,31	0,00	0,00	0,00	0,00	0,00	
	2008	100.896,11	0,00	0,00	0,00	0,00	0,00	
	2009	134.271,55	0,00	0,00	0,00	0,00	0,00	
	2010	107.622,71	0,00	0,00	0,00	0,00	0,00	
	2011	84.793,73	0,00	0,00	0,00	0,00	0,00	
	2012	282.403,48	0,00	0,00	0,00	32.678,62	0,00	
	2013	553.052,87	0,00	0,00	0,00	449.373,00	0,00	
TOTALE 03.01.02	2014	1.354.533,73	5.659.733,51	7.014.267,24		482.051,62	2.310.867,21	
RIPILOGO 03.01	2005	600,00	0,00	0,00	0,00	0,00	0,00	
	2007	90.893,31	0,00	0,00	0,00	0,00	0,00	
	2008	100.896,11	0,00	0,00	0,00	0,00	0,00	
	2009	134.271,55	0,00	0,00	0,00	0,00	0,00	
	2010	107.622,71	0,00	0,00	0,00	0,00	0,00	
	2011	84.793,73	0,00	0,00	0,00	0,00	0,00	
	2012	282.403,48	0,00	0,00	0,00	32.678,62	0,00	
	2013	553.889,89	0,00	0,00	0,00	450.210,02	0,00	
TOTALE 03.01	2014	1.355.370,75	5.694.733,51	7.050.104,26		482.888,64	2.329.107,82	
03.02 - ALTRE ENTRATE								
03.02.01 - ENTRATE PER EREDITA' E DONAZIONI	2013	677,96	0,00	0,00	0,00	677,96	0,00	
TOTALE 03.02.01	2014	677,96	500,00	1.177,96		677,96	9.978,11	

Riscossioni	Entrate accertate nell'esercizio		Eccedenze o minori entrate		Variazione sui residui			Residui attivi da riportare			Totale (12+13)	Anno
	6	7	8	9	10	11	12	13	14	15		
Totale												
0,00	0,00	0,00	0,00	0,00	126.000,00	0,00	0,00	0,00	1.435.250,05	0,00	1.435.250,05	2012
0,00	0,00	0,00	0,00	0,00	0,01	0,00	0,03	0,03	2.363.372,15	0,00	2.363.372,15	2013
56.385.749,21	53.347.374,15	26.874.471,46	20.249.637,42		134.000,01	0,03	0,03	853.292,40	6.490.834,06			2014
0,00	0,00	0,00	0,00	0,00	0,00	0,00	0,00	0,00	2.833.465,92	0,00	2.833.465,92	1999
0,00	0,00	0,00	0,00	0,00	0,00	0,00	0,00	0,00	566.036,76	0,00	566.036,76	2000
0,00	0,00	0,00	0,00	0,00	0,00	0,00	0,00	0,00	2.571.184,87	0,00	2.571.184,87	2003
0,00	0,00	0,00	0,00	0,00	0,00	0,00	0,00	0,00	138.901,76	0,00	138.901,76	2004
0,00	0,00	0,00	0,00	0,00	8.000,00	0,00	0,00	0,00	1.230.680,48	0,00	1.230.680,48	2005
0,00	0,00	0,00	0,00	0,00	133.565,76	0,00	0,00	0,00	3.163.218,05	0,00	3.163.218,05	2006
0,00	0,00	0,00	0,00	0,00	11.140.938,15	0,00	0,00	0,00	5.630.528,13	0,00	5.630.528,13	2007
0,00	0,00	0,00	0,00	0,00	4.798.170,75	0,00	0,00	0,00	1.577.912,15	0,00	1.577.912,15	2008
0,00	0,00	0,00	0,00	0,00	13.341,15	0,00	0,00	0,00	5.328.199,28	0,00	5.328.199,28	2009
0,00	0,00	0,00	0,00	0,00	84.803,80	0,00	0,00	0,00	14.071.144,71	0,00	14.071.144,71	2010
0,00	0,00	0,00	0,00	0,00	19.547,56	0,00	3.747,31	0,00	285.996.218,03	0,00	285.996.218,03	2011
0,00	0,00	0,00	0,00	0,00	16.356.957,73	0,00	16.124.818,39	0,00	248.981.099,13	0,00	248.981.099,13	2012
0,00	0,00	0,00	0,00	0,00	51.063,97	0,00	68.263,35	0,00	359.426.481,33	0,00	359.426.481,33	2013
807.803.864,57	1.054.105.056,31	-211.155.663,47	-1.594.645.196,55		32.606.388,87	16.196.849,05	931.515.070,65	435.564.922,61	1.367.079.993,30			2014
0,00	0,00	0,00	0,00	0,00	0,00	0,00	0,00	0,00	0,00	0,00	0,00	2013
19.077,63	18.777,75	-16.222,25	-16.759,39		0,00	0,00	0,00	537,14	537,14			2014
0,00	0,00	0,00	0,00	0,00	0,00	0,00	0,00	0,00	600,00	0,00	600,00	2005
0,00	0,00	0,00	0,00	0,00	1.975,44	0,00	0,00	0,00	88.917,87	0,00	88.917,87	2007
0,00	0,00	0,00	0,00	0,00	1.975,44	0,00	0,00	0,00	98.920,67	0,00	98.920,67	2008
0,00	0,00	0,00	0,00	0,00	6.640,03	0,00	0,00	0,00	127.631,52	0,00	127.631,52	2009
0,00	0,00	0,00	0,00	0,00	25.790,21	0,00	0,00	0,00	81.832,50	0,00	81.832,50	2010
0,00	0,00	0,00	0,00	0,00	0,00	0,00	0,00	0,00	84.793,73	0,00	84.793,73	2011
0,00	0,00	0,00	0,00	0,00	1.975,44	0,00	0,00	0,00	247.749,39	0,00	247.749,39	2012
0,00	0,00	0,00	0,00	0,00	3.950,88	0,00	120.729,33	0,00	120.729,33	0,00	120.729,33	2013
2.792.918,83	4.880.774,20	-778.959,31	-4.221.348,41		42.307,44	21.000,34	851.175,01	2.569.906,95	3.421.082,00			2014
0,00	0,00	0,00	0,00	0,00	0,00	0,00	0,00	0,00	600,00	0,00	600,00	2005
0,00	0,00	0,00	0,00	0,00	1.975,44	0,00	0,00	0,00	88.917,87	0,00	88.917,87	2007
0,00	0,00	0,00	0,00	0,00	1.975,44	0,00	0,00	0,00	98.920,67	0,00	98.920,67	2008
0,00	0,00	0,00	0,00	0,00	6.640,03	0,00	0,00	0,00	127.631,52	0,00	127.631,52	2009
0,00	0,00	0,00	0,00	0,00	25.790,21	0,00	0,00	0,00	81.832,50	0,00	81.832,50	2010
0,00	0,00	0,00	0,00	0,00	0,00	0,00	0,00	0,00	84.793,73	0,00	84.793,73	2011
0,00	0,00	0,00	0,00	0,00	1.975,44	0,00	0,00	0,00	247.749,39	0,00	247.749,39	2012
0,00	0,00	0,00	0,00	0,00	3.950,88	0,00	120.729,33	0,00	120.729,33	0,00	120.729,33	2013
2.811.996,46	4.899.551,95	-795.181,56	-4.238.107,86		42.307,44	21.000,34	851.175,01	2.570.444,13	3.421.619,14			2014
0,00	0,00	0,00	0,00	0,00	0,00	0,00	0,00	0,00	0,00	0,00	0,00	2013
10.656,07	10.726,75	10.226,75	9.478,11		0,00	0,00	0,00	748,64	748,64			2014

Descrizione (Titolo / Categoria / Upb)	Anno	Residui attivi accertati all'inizio dell'esercizio in corso	Stanzamenti definitivi		Riscossioni	
			di competenza	di cassa	in conto residui	in conto competenza
		1	2	3	4	5
03.02.02 - PROVENTI DIVERSI						
	2000	114.937,93	0,00	0,00	0,00	0,00
	2001	16.120,09	0,00	0,00	0,00	0,00
	2002	94.492,37	0,00	0,00	0,00	0,00
	2003	24.731,47	0,00	0,00	268,55	0,00
	2004	12.149,47	0,00	0,00	0,00	0,00
	2005	110.662,11	0,00	0,00	0,00	0,00
	2006	290.008,04	0,00	0,00	0,00	0,00
	2007	106.248,26	0,00	0,00	0,00	0,00
	2008	577.709,71	0,00	0,00	6.279,96	0,00
	2009	650.866,60	0,00	0,00	30.547,02	0,00
	2010	380.090,91	0,00	0,00	2.655,74	0,00
	2011	2.306.135,82	0,00	0,00	45.939,10	0,00
	2012	4.603.912,48	0,00	0,00	5.184,51	0,00
	2013	904.482,64	0,00	0,00	145.859,48	0,00
	2014	10.192.547,91	3.035.615,39	13.228.163,30	236.734,37	11.156.030,72
TOTALE 03.02.02						
03.02.03 - RECUPERI E RIMBORSI						
	1998	0,00	0,00	0,00	0,00	0,00
	2000	724.013,22	0,00	0,00	0,00	0,00
	2001	2.888,85	0,00	0,00	0,00	0,00
	2002	898.484,24	0,00	0,00	253,83	0,00
	2003	187.736,02	0,00	0,00	0,00	0,00
	2004	269.522,54	0,00	0,00	0,00	0,00
	2005	383.340,99	0,00	0,00	0,00	0,00
	2006	1.656.695,86	0,00	0,00	44,65	0,00
	2007	1.010.543,01	0,00	0,00	129.934,34	0,00
	2008	8.714.463,76	0,00	0,00	203.108,56	0,00
	2009	5.888.730,40	0,00	0,00	329.379,77	0,00
	2010	4.580.833,44	0,00	0,00	244.175,11	0,00
	2011	13.921.932,69	0,00	0,00	155.552,56	0,00
	2012	44.142.984,94	0,00	0,00	24.592,91	0,00
	2013	17.924.948,71	0,00	0,00	1.527.027,35	0,00
	2014	100.307.118,63	13.658.364,63	113.965.483,26	2.614.069,12	24.130.164,16
TOTALE 03.02.03						
RIPILOGO 03.02						
	1998	0,00	0,00	0,00	0,00	0,00
	2000	838.951,15	0,00	0,00	0,00	0,00
	2001	19.008,94	0,00	0,00	0,00	0,00
	2002	992.976,61	0,00	0,00	253,83	0,00
	2003	212.467,49	0,00	0,00	268,55	0,00
	2004	281.872,01	0,00	0,00	0,00	0,00
	2005	494.003,06	0,00	0,00	0,00	0,00
	2006	1.946.703,90	0,00	0,00	44,65	0,00
	2007	1.116.791,27	0,00	0,00	129.934,34	0,00
	2008	9.292.173,47	0,00	0,00	209.388,52	0,00
	2009	6.539.597,00	0,00	0,00	359.926,78	0,00
	2010	4.960.924,36	0,00	0,00	246.830,85	0,00
	2011	16.228.068,51	0,00	0,00	201.491,66	0,00
	2012	48.746.897,43	0,00	0,00	29.777,42	0,00
	2013	18.830.109,31	0,00	0,00	1.673.564,84	0,00
	2014	110.500.344,50	16.694.480,02	127.194.824,52	2.851.471,45	35.296.172,99
TOTALE 03.02						

Descrizione (Titolo / Categoria / Upb)	Anno	Residui attivi accertati all'inizio dell'esercizio in corso	Stanziamanti definitivi			Riscossioni	
			di competenza	di cassa	in conto residui	in conto competenza	
							2
1	2	3	4	5			
RIEPILOGO 03	1998	0,00	0,00	0,00	0,00	0,00	0,00
	2000	838.951,15	0,00	0,00	0,00	0,00	0,00
	2001	19.008,94	0,00	0,00	0,00	0,00	0,00
	2002	992.976,61	0,00	0,00	253,83	0,00	0,00
	2003	212.467,49	0,00	0,00	288,55	0,00	0,00
	2004	281.672,01	0,00	0,00	0,00	0,00	0,00
	2005	494.603,06	0,00	0,00	0,00	0,00	0,00
	2006	1.946.703,90	0,00	0,00	44,65	0,00	0,00
	2007	1.207.684,58	0,00	0,00	129.934,34	0,00	0,00
	2008	9.383.069,58	0,00	0,00	209.388,52	0,00	0,00
	2009	6.673.868,55	0,00	0,00	359.926,79	0,00	0,00
	2010	5.068.547,06	0,00	0,00	246.830,85	0,00	0,00
	2011	16.312.862,24	0,00	0,00	201.491,66	0,00	0,00
	2012	49.029.300,88	0,00	0,00	62.456,04	0,00	0,00
	2013	19.383.999,20	0,00	0,00	2.123.774,86	0,00	0,00
TOTALE 03	2014	111.855.715,25	22.389.213,53	134.244.928,78	3.334.370,09	37.625.280,81	
04 - ENTRATE DERIVANTI DA ALIENAZIONI, DA TRASFORMAZIONI DI CAPITALE, DA RISCOSSIONE DI CREDITI E DA TRASFERIMENTI IN CONTO CAPITALE							
04.01 - ENTRATE INERENTI REGOLAMENTI, PROGRAMMI E PROGETTI COMUNITARI							
04.01.01 - ENTRATE IN CONTO CAPITALE FESF	2010	154.217,31	0,00	0,00	154.217,31	0,00	0,00
	2011	64.575.311,91	0,00	0,00	64.575.311,91	0,00	0,00
	2012	64.123.177,88	0,00	0,00	41.033.212,39	0,00	0,00
	2013	74.902.148,31	0,00	0,00	2.227.058,38	0,00	0,00
TOTALE 04.01.01	2014	203.754.855,41	14.918.178,94	218.673.034,35	107.989.800,00	0,00	0,00
04.01.02 - ENTRATE IN CONTO CAPITALE FSE	2005	347.238,99	0,00	0,00	0,00	0,00	0,00
	2006	771.098,16	0,00	0,00	0,00	0,00	0,00
	2011	391.857,68	0,00	0,00	391.857,68	0,00	0,00
	2012	683.916,49	0,00	0,00	683.916,49	0,00	0,00
	2013	211.944,47	0,00	0,00	0,00	0,00	0,00
TOTALE 04.01.02	2014	2.406.055,79	306.409,12	2.712.464,91	1.075.774,17	0,00	0,00
04.01.03 - ENTRATE IN CONTO CAPITALE FEOGA/FEASF	2014	0,00	0,00	0,00	0,00	0,00	0,00
TOTALE 04.01.03							
04.01.04 - ENTRATE IN CONTO CAPITALE SFOP/FEF	2006	620.111,70	0,00	0,00	0,00	0,00	0,00
	2007	40.306,43	0,00	0,00	0,00	0,00	0,00
	2010	113.592,49	0,00	0,00	113.592,49	0,00	0,00
	2012	1.062.914,70	0,00	0,00	718.495,37	0,00	0,00
	2013	404.970,96	0,00	0,00	0,00	0,00	0,00
TOTALE 04.01.04	2014	2.241.896,28	1.556.209,65	3.798.105,93	832.087,86	0,00	0,00
04.01.05 - ALTRE ENTRATE IN CONTO CAPITALE UE	2003	11.620,50	0,00	0,00	0,00	0,00	0,00
	2011	1.871,25	0,00	0,00	0,00	0,00	0,00
TOTALE 04.01.05	2014	13.491,75	60.594,77	74.086,52	0,00	0,00	0,00

Descrizione (Titolo / Categoria / Upb)	Anno	Residui attivi accertati all'inizio dell'esercizio in corso	Stanziamenti definitivi		Riscossioni	
			di competenza	di cassa	in conto residui	in conto competenza
RIPILOGO 04.01	2003	11.620,50	0,00	0,00	0,00	0,00
	2005	347.238,99	0,00	0,00	0,00	0,00
	2006	1.391.209,86	0,00	0,00	0,00	0,00
	2007	40.306,43	0,00	0,00	0,00	0,00
	2010	267.809,80	0,00	0,00	267.809,80	0,00
	2011	64.969.040,84	0,00	0,00	64.967.169,56	0,00
	2012	65.870.009,07	0,00	0,00	42.435.624,24	0,00
	2013	75.519.063,74	0,00	0,00	2.227.058,36	0,00
	2014	208.416.299,23	16.841.392,48	225.257.691,71	109.897.662,03	0,00
TOTALE 04.01						
04.02 - ENTRATE INERENTI CONTRIBUTI E TRASFERIMENTI STATALI VINCOLA*						
04.02.01 - ENTRATE STATALI IN CONTO CAPITALE INERENTI LA STRATEGIA ISTITUZIONALE						
	1994	236.181,93	0,00	0,00	0,00	0,00
	2000	110.815,28	0,00	0,00	0,00	0,00
	2007	90.563,76	0,00	0,00	0,00	0,00
	2008	506.323,15	0,00	0,00	0,00	0,00
	2009	348.116,88	0,00	0,00	0,00	0,00
	2012	303.611,44	0,00	0,00	135.367,68	0,00
	2013	1.614.947,82	0,00	0,00	1.614.947,82	0,00
	2014	3.210.560,21	1.237.290,13	4.447.850,34	1.750.315,51	0,00
TOTALE 04.02.01						
04.02.02 - ENTRATE STATALI IN CONTO CAPITALE INERENTI LA STRATEGIA SOCIAL						
	1998	242.891,00	0,00	0,00	0,00	0,00
	2000	5.007.718,01	0,00	0,00	903.512,21	0,00
	2001	32.882.242,97	0,00	0,00	1.564.864,40	0,00
	2003	1.385.561,09	0,00	0,00	0,00	0,00
	2008	6.642.296,25	0,00	0,00	0,00	0,00
	2009	2.349.004,19	0,00	0,00	873.798,39	0,00
	2010	113.163.066,24	0,00	0,00	7.219.164,34	0,00
	2011	182.965,20	0,00	0,00	0,00	0,00
	2012	182.965,20	0,00	0,00	0,00	0,00
	2013	182.965,20	0,00	0,00	0,00	0,00
	2014	162.221.675,35	135.156.037,35	297.377.712,70	10.561.339,35	0,00
TOTALE 04.02.02						
04.02.03 - ENTRATE STATALI IN CONTO CAPITALE INERENTI LA STRATEGIA TERRITORIAL						
	2005	2.300.056,48	0,00	0,00	0,00	0,00
	2006	2.588.562,65	0,00	0,00	1.662,48	0,00
	2008	4.127.901,34	0,00	0,00	0,00	0,00
	2009	10.588.936,00	0,00	0,00	0,00	0,00
	2010	5.852.670,18	0,00	0,00	0,00	0,00
	2011	15.437.478,56	0,00	0,00	0,00	0,00
	2012	13.099.279,52	0,00	0,00	0,00	0,00
	2013	5.917.914,80	0,00	0,00	0,00	0,00
	2014	59.882.799,50	2.645.127,93	62.527.927,43	1.662,48	495.600,18
TOTALE 04.02.03						
04.02.04 - ENTRATE STATALI IN CONTO CAPITALE INERENTI LA STRATEGIA AMBIENTALE						
	1999	1.798.234,25	0,00	0,00	0,00	0,00
	2000	4.965.210,06	0,00	0,00	0,00	0,00
	2001	7.607.310,75	0,00	0,00	4.379.980,86	0,00
	2003	113.498,38	0,00	0,00	0,00	0,00
	2004	912.000,76	0,00	0,00	912.000,76	0,00
	2006	4.585.339,30	0,00	0,00	0,00	0,00

Descrizione (Titolo / Categoria / Upp)	Anno	Residui attivi accertati all'inizio dell'esercizio in corso	Stanziamanti definitivi		Riscossioni	
			di competenza	di cassa	in conto residui	in conto competenza
	2007	7.402.814,87	0,00	0,00	0,00	0,00
	2008	3.195.080,95	0,00	0,00	1.670.283,74	0,00
	2009	2.457.085,36	0,00	0,00	0,00	0,00
	2011	8.693.084,00	0,00	0,00	2.970.980,12	0,00
	2012	452.933,63	0,00	0,00	0,00	0,00
TOTALE 04.02.04	2014	42.182.572,31	888.012,54	43.070.584,85	9.933.245,51	888.012,54
04.02.05 - ENTRATE STATALI IN CONTO CAPITALE INERENTI LA STRATEGIA ECONOMICA						
	1999	72.826,34	0,00	0,00	39.220,60	0,00
	2004	871.588,70	0,00	0,00	0,00	0,00
	2005	377.702,67	0,00	0,00	0,00	0,00
	2006	1.270.817,25	0,00	0,00	0,00	0,00
	2007	1.162.930,52	0,00	0,00	0,00	0,00
	2008	3.476.051,74	0,00	0,00	595.920,00	0,00
	2009	1.077.199,80	0,00	0,00	1.192,73	0,00
	2010	223.307,81	0,00	0,00	90.876,81	0,00
	2011	59.902.851,48	0,00	0,00	57.870.903,40	0,00
	2012	89.779.003,20	0,00	0,00	86.562.358,75	0,00
	2013	97.479.638,98	0,00	0,00	31.700.794,57	0,00
TOTALE 04.02.05	2014	255.693.918,49	14.467.333,83	270.161.252,32	176.861.266,86	1.833.834,00
04.02.06 - ENTRATE STATALI IN CONTO CAPITALE INERENTI LA STRATEGIA CULTURALE E FORMATIVA						
	2002	1.264.869,41	0,00	0,00	10.579,78	0,00
	2003	6.873.553,45	0,00	0,00	598.688,45	0,00
	2005	392.627,96	0,00	0,00	0,00	0,00
	2006	1.046.395,37	0,00	0,00	0,00	0,00
	2007	1.065.299,25	0,00	0,00	0,00	0,00
	2008	896.200,60	0,00	0,00	0,00	0,00
	2009	3.840.655,57	0,00	0,00	0,00	0,00
	2011	345.932,96	0,00	0,00	345.932,96	0,00
	2012	603.763,21	0,00	0,00	603.763,21	0,00
	2013	187.105,11	0,00	0,00	0,00	0,00
TOTALE 04.02.06	2014	16.516.402,89	14.971.148,77	31.487.551,66	1.558.964,40	14.700.000,00
04.02.07 - ENTRATE STATALI IN CONTO CAPITALE INERENTI L'AMMINISTRAZIONE REGIONALE						
TOTALE 04.02.07	2014	0,00	98.572,00	98.572,00	0,00	38.351,50
04.02.08 - ENTRATE STATALI IN CONTO CAPITALE INERENTI ACCORDI DI PROGRAMMA E INTESI ISTITUZIONALI						
	2010	1.971.801,36	0,00	0,00	1.176.583,80	0,00
	2011	73.005.639,92	0,00	0,00	49.088.557,95	0,00
	2012	129.070.317,21	0,00	0,00	0,00	0,00
	2013	90.540.153,03	0,00	0,00	0,00	0,00
TOTALE 04.02.08	2014	294.587.911,52	130.492.136,44	425.080.047,96	50.265.141,75	0,00
04.02.09 - ENTRATE STATALI IN CONTO CAPITALE INERENTI IL CONCORSO STATALE PER AMMORTAMENTO MUTUI						
	2011	3.235.469,95	0,00	0,00	3.235.469,95	0,00
	2012	5.198.380,65	0,00	0,00	0,00	0,00
	2013	9.470.563,64	0,00	0,00	9.470.563,64	0,00

Descrizione (Titolo / Categoria / Upb)	Anno	Residui attivi accertati all'inizio dell'esercizio in corso		Stanzamenti definitivi		Riscossioni	
		di competenza		di cassa		in conto residui	
		1	2	3	4	5	
TOTALE 04.02.09	2014	17.904.414,24	28.263.084,52	46.167.498,76	12.706.033,55	28.029.811,15	
RIPILOGO 04.02	1994	236.181,93	0,00	0,00	0,00	0,00	0,00
	1998	242.891,00	0,00	0,00	0,00	0,00	0,00
	1999	1.871.060,59	0,00	0,00	39.220,60	0,00	0,00
	2000	10.083.743,33	0,00	0,00	903.512,21	0,00	0,00
	2001	40.489.553,74	0,00	0,00	5.944.845,29	0,00	0,00
	2002	1.264.869,41	0,00	0,00	10.579,78	0,00	0,00
	2003	8.372.612,92	0,00	0,00	598.688,45	0,00	0,00
	2004	1.783.589,46	0,00	0,00	912.000,76	0,00	0,00
	2005	3.070.387,08	0,00	0,00	0,00	0,00	0,00
	2006	9.491.114,57	0,00	0,00	1.662,48	0,00	0,00
	2007	9.721.608,40	0,00	0,00	0,00	0,00	0,00
	2008	18.843.854,03	0,00	0,00	2.266.203,74	0,00	0,00
	2009	20.630.997,77	0,00	0,00	874.991,12	0,00	0,00
	2010	121.210.845,55	0,00	0,00	8.486.624,96	0,00	0,00
	2011	160.803.402,07	0,00	0,00	113.511.844,38	0,00	0,00
	2012	238.690.254,06	0,00	0,00	87.301.489,65	0,00	0,00
	2013	205.393.288,56	0,00	0,00	42.786.306,03	0,00	0,00
TOTALE 04.02	2014	852.200.254,51	328.218.743,51	1.180.418.998,02	283.637.969,45	45.985.609,37	
04.04 - ENTRATE DERIVANTI DA ALIENAZIONI DI BENI E DIRITTI PATRIMONIA							
04.04.01 - ALIENAZIONI							
	2006	906,87	0,00	0,00	0,00	0,00	0,00
	2007	10.829,03	0,00	0,00	1.182,57	0,00	0,00
	2008	4.157,23	0,00	0,00	571,38	0,00	0,00
	2009	4.181,49	0,00	0,00	0,00	0,00	0,00
	2010	1.905,89	0,00	0,00	0,00	0,00	0,00
	2011	1.905,89	0,00	0,00	0,00	0,00	0,00
	2013	33.684,44	0,00	0,00	21.705,31	0,00	0,00
TOTALE 04.04.01	2014	57.570,86	5.115.500,00	5.173.070,86	23.459,26	18.444.579,65	
RIPILOGO 04.04	2006	906,87	0,00	0,00	0,00	0,00	0,00
	2007	10.829,03	0,00	0,00	1.182,57	0,00	0,00
	2008	4.157,23	0,00	0,00	571,38	0,00	0,00
	2009	4.181,49	0,00	0,00	0,00	0,00	0,00
	2010	1.905,89	0,00	0,00	0,00	0,00	0,00
	2011	1.905,89	0,00	0,00	0,00	0,00	0,00
	2013	33.684,44	0,00	0,00	21.705,31	0,00	0,00
TOTALE 04.04	2014	57.570,86	5.115.500,00	5.173.070,86	23.459,26	18.444.579,65	
04.05 - ENTRATE INERENTI CONTRIBUTI E TRASFERIMENTI DA ALTRI SOGGETTI							
04.05.02 - ALTRE ENTRATE IN CONTO CAPITALE VINCOLATI							
	2005	12,05	0,00	0,00	0,00	0,00	0,00
	2006	5.575,99	0,00	0,00	2.374,99	0,00	0,00
	2008	114.301,02	0,00	0,00	0,00	0,00	0,00
	2010	606.106,07	0,00	0,00	0,00	0,00	0,00
	2011	970.007,32	0,00	0,00	961,17	0,00	0,00
	2012	384.746,94	0,00	0,00	541,69	0,00	0,00
	2013	458.483,60	0,00	0,00	255.351,95	0,00	0,00
TOTALE 04.05.02	2014	2.539.232,95	3.751.251,62	6.290.484,61	259.229,80	1.239.491,92	

Riscossioni	Entrate accertate nell'esercizio		Eccedenze o minori entrate		Variazione sui residui			Residui attivi da riportare			Totale (12+13)		Anno
	6	7	8	9	10	11	12	13	14	15			
Totale	40.735.844,74	28.141.461,15	-121.623,37	-5.431.654,02	0,00	0,00	5.198.380,65	111.650,00	5.310.030,65	2014			
	0,00	0,00	0,00	0,00	0,00	0,00	236.181,93	0,00	236.181,93	1994			
	0,00	0,00	0,00	0,00	0,00	0,00	242.891,00	0,00	242.891,00	1998			
	0,00	0,00	0,00	0,00	11.178,84	0,00	1.820.661,15	0,00	1.820.661,15	1999			
	0,00	0,00	0,00	0,00	0,00	0,00	9.180.231,12	0,00	9.180.231,12	2000			
	0,00	0,00	0,00	0,00	0,00	0,00	34.544.708,43	0,00	34.544.708,43	2001			
	0,00	0,00	0,00	0,00	0,00	0,00	1.254.289,63	0,00	1.254.289,63	2002			
	0,00	0,00	0,00	0,00	0,00	0,00	7.773.924,47	0,00	7.773.924,47	2003			
	0,00	0,00	0,00	0,00	0,00	0,00	871.588,70	0,00	871.588,70	2004			
	0,00	0,00	0,00	0,00	340.111,48	0,00	2.730.275,62	0,00	2.730.275,62	2005			
	0,00	0,00	0,00	0,00	753.962,65	0,00	8.735.489,44	0,00	8.735.489,44	2006			
	0,00	0,00	0,00	0,00	123.579,27	0,00	9.598.029,13	0,00	9.598.029,13	2007			
	0,00	0,00	0,00	0,00	438.895,15	0,00	16.138.755,14	0,00	16.138.755,14	2008			
	0,00	0,00	0,00	0,00	348.116,85	0,00	19.407.889,90	0,00	19.407.889,90	2009			
	0,00	0,00	0,00	0,00	0,00	0,00	112.724.220,63	0,00	112.724.220,63	2010			
	0,00	0,00	0,00	0,00	0,00	0,00	47.291.557,65	0,00	47.291.557,65	2011			
	0,00	0,00	0,00	0,00	0,00	0,00	151.388.764,41	0,00	151.388.764,41	2012			
	0,00	0,00	0,00	0,00	0,00	0,00	162.606.982,55	0,00	162.606.982,55	2013			
	309.623.578,82	209.534.441,21	-118.684.302,30	-870.795.419,22	2.015.844,22	0,00	586.546.440,84	183.548.831,84	750.095.272,68	2014			
	0,00	0,00	0,00	0,00	0,00	0,00	906,87	0,00	906,87	2006			
	0,00	0,00	0,00	0,00	0,00	0,00	9.646,46	0,00	9.646,46	2007			
	0,00	0,00	0,00	0,00	0,00	0,00	3.585,87	0,00	3.585,87	2008			
	0,00	0,00	0,00	0,00	0,00	0,00	4.181,49	0,00	4.181,49	2009			
	0,00	0,00	0,00	0,00	0,00	0,00	1.905,89	0,00	1.905,89	2010			
	0,00	0,00	0,00	0,00	0,00	0,00	1.905,89	0,00	1.905,89	2011			
	0,00	0,00	0,00	0,00	0,00	0,00	11.977,13	0,00	11.977,13	2013			
	18.468.038,91	18.445.181,65	13.329.681,65	13.294.968,05	2,00	0,00	34.109,60	602,00	34.711,60	2014			
	0,00	0,00	0,00	0,00	0,00	0,00	906,87	0,00	906,87	2006			
	0,00	0,00	0,00	0,00	0,00	0,00	9.646,46	0,00	9.646,46	2007			
	0,00	0,00	0,00	0,00	0,00	0,00	3.585,87	0,00	3.585,87	2008			
	0,00	0,00	0,00	0,00	0,00	0,00	4.181,49	0,00	4.181,49	2009			
	0,00	0,00	0,00	0,00	0,00	0,00	1.905,89	0,00	1.905,89	2010			
	0,00	0,00	0,00	0,00	0,00	0,00	1.905,89	0,00	1.905,89	2011			
	0,00	0,00	0,00	0,00	0,00	0,00	11.977,13	0,00	11.977,13	2013			
	18.468.038,91	18.445.181,65	13.329.681,65	13.294.968,05	2,00	0,00	34.109,60	602,00	34.711,60	2014			
	0,00	0,00	0,00	0,00	0,00	0,00	12,05	0,00	12,05	2005			
	0,00	0,00	0,00	0,00	0,00	0,00	3.201,00	0,00	3.201,00	2006			
	0,00	0,00	0,00	0,00	0,00	0,00	114.301,02	0,00	114.301,02	2008			
	0,00	0,00	0,00	0,00	0,00	0,00	606.106,07	0,00	606.106,07	2010			
	0,00	0,00	0,00	0,00	5.631,73	0,00	963.414,42	0,00	963.414,42	2011			
	0,00	0,00	0,00	0,00	102.616,55	0,00	281.588,70	0,00	281.588,70	2012			
	0,00	0,00	0,00	0,00	127.094,35	0,00	76.037,34	0,00	76.037,34	2013			
	1.498.721,72	4.816.320,74	1.065.069,12	-4.791.762,85	235.342,63	0,04	2.044.660,50	3.576.828,82	5.621.489,42	2014			

Descrizione (Titolo / Categoria / Upb)	Anno	Residui attivi accertati all'inizio dell'esercizio in corso		Stanziamenti definitivi		Riscossioni	
		di competenza		di cassa		in conto residui	
		1	2	3	4	5	
RIPILOGO 04.0€	2005	12,05	0,00	0,00	0,00	0,00	0,00
	2006	5.575,99	0,00	0,00	2.374,95	0,00	0,00
	2008	114.301,02	0,00	0,00	0,00	0,00	0,00
	2010	606.106,07	0,00	0,00	0,00	0,00	0,00
	2011	970.007,32	0,00	0,00	961,17	0,00	0,00
	2012	384.746,94	0,00	0,00	541,69	0,00	0,00
	2013	458.483,60	0,00	0,00	255.351,99	0,00	0,00
TOTALE 04.05	2014	2.539.232,99	3.751.251,62	6.290.484,61	259.229,90	1.239.491,92	
04.06 - ENTRATE DERIVANTI DA RISCOSSIONI DI CREDIT							
04.06.01 - RISCOSSIONE DI CREDIT							
	2005	12.500.000,00	0,00	0,00	0,00	0,00	0,00
	2007	5.000.000,00	0,00	0,00	0,00	0,00	0,00
	2009	8.900.360,69	0,00	0,00	4.791.956,25	0,00	0,00
	2010	1.370.000,00	0,00	0,00	1.370.000,00	0,00	0,00
	2011	148.395.173,00	0,00	0,00	7.439.931,55	0,00	0,00
	2012	118.774.439,65	0,00	0,00	3.431.457,00	0,00	0,00
	2013	56.945.463,46	0,00	0,00	1.648.591,12	0,00	0,00
TOTALE 04.06.01	2014	351.885.436,80	117.740.593,27	469.626.030,07	18.681.935,92	44.494.641,91	
RIPILOGO 04.0€	2005	12.500.000,00	0,00	0,00	0,00	0,00	0,00
	2007	5.000.000,00	0,00	0,00	0,00	0,00	0,00
	2009	8.900.360,69	0,00	0,00	4.791.956,25	0,00	0,00
	2010	1.370.000,00	0,00	0,00	1.370.000,00	0,00	0,00
	2011	148.395.173,00	0,00	0,00	7.439.931,55	0,00	0,00
	2012	118.774.439,65	0,00	0,00	3.431.457,00	0,00	0,00
	2013	56.945.463,46	0,00	0,00	1.648.591,12	0,00	0,00
TOTALE 04.06	2014	351.885.436,80	117.740.593,27	469.626.030,07	18.681.935,92	44.494.641,91	
RIPILOGO 04	1994	236.181,93	0,00	0,00	0,00	0,00	0,00
	1998	242.891,00	0,00	0,00	0,00	0,00	0,00
	1999	1.871.060,59	0,00	0,00	39.220,60	0,00	0,00
	2000	10.083.743,33	0,00	0,00	903.512,21	0,00	0,00
	2001	40.489.553,72	0,00	0,00	5.944.845,29	0,00	0,00
	2002	1.264.869,41	0,00	0,00	10.579,78	0,00	0,00
	2003	8.384.233,42	0,00	0,00	598.688,45	0,00	0,00
	2004	1.783.589,46	0,00	0,00	912.000,76	0,00	0,00
	2005	15.917.638,12	0,00	0,00	0,00	0,00	0,00
	2006	10.888.807,29	0,00	0,00	4.037,47	0,00	0,00
	2007	14.772.743,86	0,00	0,00	1.182,57	0,00	0,00
	2008	18.962.312,30	0,00	0,00	2.266.775,12	0,00	0,00
	2009	29.535.539,99	0,00	0,00	5.666.947,37	0,00	0,00
	2010	123.456.667,35	0,00	0,00	10.124.434,76	0,00	0,00
	2011	375.139.529,12	0,00	0,00	185.919.906,69	0,00	0,00
	2012	423.719.449,72	0,00	0,00	133.169.112,59	0,00	0,00
	2013	338.349.983,82	0,00	0,00	46.939.012,80	0,00	0,00
TOTALE 04	2014	1.415.098.794,36	471.667.480,86	1.886.766.275,22	392.500.256,46	110.164.322,86	
05 - ENTRATE DERIVANTI DAL RICORSO AL CREDIT							
05.01 - RICORSO AL CREDIT							
05.01.01 - ENTRATE DERIVANTI DA MUTUI E DA ALTRE FORME DI INDEBITAMENTI	1991	873.414,40	0,00	0,00	0,00	0,00	0,00

Riscossioni	Entrate accertate nell'esercizio		Eccedenze o minori entrate		Variazione sui residui			Residui attivi da riportare		Totale (12+13)	Anno
	6	7	8	9	10	11	12	13			
Totale					Eliminati per insussistenza, prescrizione e perenzione	Riprodotto per riaccertamenti di maggiori o nuovi residui	provenienti dagli esercizi precedenti (1-4-10+11)	formati nell'esercizio di competenza (7-5)			
6	7	8	9	10	11	12	13	14	15		
0,00	0,00	0,00	0,00	0,00	0,00	0,00	0,00	12,05	0,00	12,05	2005
0,00	0,00	0,00	0,00	0,00	0,00	0,00	0,00	3.201,00	0,00	3.201,00	2006
0,00	0,00	0,00	0,00	0,00	0,00	0,00	0,00	114.301,02	0,00	114.301,02	2008
0,00	0,00	0,00	0,00	0,00	0,00	0,00	0,00	606.106,07	0,00	606.106,07	2010
0,00	0,00	0,00	0,00	5.631,73	0,00	0,00	0,00	963.414,42	0,00	963.414,42	2011
0,00	0,00	0,00	0,00	102.616,55	0,00	0,00	0,00	281.588,70	0,00	281.588,70	2012
0,00	0,00	0,00	0,00	127.094,35	0,00	0,00	0,00	76.037,34	0,00	76.037,34	2013
1.498.721,72	4.816.320,74	1.065.069,12	-4.791.762,86	235.342,63	0,04	2.044.660,60	3.576.828,62			5.621.489,42	2014
0,00	0,00	0,00	0,00	0,00	0,00	12.500.000,00	0,00	12.500.000,00	0,00	12.500.000,00	2005
0,00	0,00	0,00	0,00	0,00	0,00	5.000.000,00	0,00	5.000.000,00	0,00	5.000.000,00	2007
0,00	0,00	0,00	0,00	0,00	0,00	4.108.404,44	0,00	4.108.404,44	0,00	4.108.404,44	2009
0,00	0,00	0,00	0,00	0,00	0,00	0,00	0,00	0,00	0,00	0,00	2010
0,00	0,00	0,00	0,00	0,00	0,00	140.955.241,45	0,00	140.955.241,45	0,00	140.955.241,45	2011
0,00	0,00	0,00	0,00	334.542,70	327.399,84	115.335.839,75	0,00	115.335.839,75	0,00	115.335.839,75	2012
0,00	0,00	0,00	0,00	588.077,80	4.636,53	54.713.431,07	0,00	54.713.431,07	0,00	54.713.431,07	2013
63.176.577,83	159.950.936,70	42.210.343,43	-406.449.452,24	922.620,50	332.036,37	332.612.916,75	115.456.294,75	448.069.211,54		448.069.211,54	2014
0,00	0,00	0,00	0,00	0,00	0,00	12.500.000,00	0,00	12.500.000,00	0,00	12.500.000,00	2005
0,00	0,00	0,00	0,00	0,00	0,00	5.000.000,00	0,00	5.000.000,00	0,00	5.000.000,00	2007
0,00	0,00	0,00	0,00	0,00	0,00	4.108.404,44	0,00	4.108.404,44	0,00	4.108.404,44	2009
0,00	0,00	0,00	0,00	0,00	0,00	0,00	0,00	0,00	0,00	0,00	2010
0,00	0,00	0,00	0,00	0,00	0,00	140.955.241,45	0,00	140.955.241,45	0,00	140.955.241,45	2011
0,00	0,00	0,00	0,00	334.542,70	327.399,84	115.335.839,75	0,00	115.335.839,75	0,00	115.335.839,75	2012
0,00	0,00	0,00	0,00	588.077,80	4.636,53	54.713.431,07	0,00	54.713.431,07	0,00	54.713.431,07	2013
63.176.577,83	159.950.936,70	42.210.343,43	-406.449.452,24	922.620,50	332.036,37	332.612.916,75	115.456.294,75	448.069.211,54		448.069.211,54	2014
0,00	0,00	0,00	0,00	0,00	0,00	236.181,93	0,00	236.181,93	0,00	236.181,93	1994
0,00	0,00	0,00	0,00	0,00	0,00	242.891,00	0,00	242.891,00	0,00	242.891,00	1998
0,00	0,00	0,00	0,00	11.178,84	0,00	1.820.661,15	0,00	1.820.661,15	0,00	1.820.661,15	1999
0,00	0,00	0,00	0,00	0,00	0,00	9.180.231,12	0,00	9.180.231,12	0,00	9.180.231,12	2000
0,00	0,00	0,00	0,00	0,00	0,00	34.544.708,43	0,00	34.544.708,43	0,00	34.544.708,43	2001
0,00	0,00	0,00	0,00	0,00	0,00	1.254.289,63	0,00	1.254.289,63	0,00	1.254.289,63	2002
0,00	0,00	0,00	0,00	0,00	0,00	7.785.544,97	0,00	7.785.544,97	0,00	7.785.544,97	2003
0,00	0,00	0,00	0,00	0,00	0,00	871.588,70	0,00	871.588,70	0,00	871.588,70	2004
0,00	0,00	0,00	0,00	687.350,45	0,00	15.230.287,67	0,00	15.230.287,67	0,00	15.230.287,67	2005
0,00	0,00	0,00	0,00	1.525.060,81	0,00	9.359.709,01	0,00	9.359.709,01	0,00	9.359.709,01	2006
0,00	0,00	0,00	0,00	123.579,27	0,00	14.647.982,02	0,00	14.647.982,02	0,00	14.647.982,02	2007
0,00	0,00	0,00	0,00	438.895,15	0,00	16.256.642,03	0,00	16.256.642,03	0,00	16.256.642,03	2008
0,00	0,00	0,00	0,00	348.116,85	0,00	23.520.475,73	0,00	23.520.475,73	0,00	23.520.475,73	2009
0,00	0,00	0,00	0,00	0,00	0,00	113.332.232,55	0,00	113.332.232,55	0,00	113.332.232,55	2010
0,00	0,00	0,00	0,00	5.631,73	0,00	189.213.990,70	0,00	189.213.990,70	0,00	189.213.990,70	2011
0,00	0,00	0,00	0,00	437.159,25	327.399,84	290.440.577,72	0,00	290.440.577,72	0,00	290.440.577,72	2012
0,00	0,00	0,00	0,00	715.174,15	4.636,57	290.700.433,44	0,00	290.700.433,44	0,00	290.700.433,44	2013
502.664.579,31	403.217.140,21	-68.450.340,67	-1.384.101.695,96	4.292.146,50	332.036,41	1.018.638.427,84	288.052.817,36	1.311.691.245,20		1.311.691.245,20	2014
0,00	0,00	0,00	0,00	0,00	0,00	873.414,40	0,00	873.414,40	0,00	873.414,40	1991

Descrizione (Titolo / Categoria / Upb)	Anno	Residui attivi accertati all'inizio dell'esercizio in corso	Stanziamanti definitivi		Riscossioni		
			di competenza	di cassa	in conto residui	in conto competenza	
							2
	1996	418.747,63	0,00	0,00	0,00	0,00	0,00
	1997	530.023,48	0,00	0,00	0,00	0,00	0,00
	2000	24.728,48	0,00	0,00	0,00	0,00	0,00
	2007	1.077.113,62	0,00	0,00	0,00	0,00	0,00
	2008	508.302,49	0,00	0,00	0,00	0,00	0,00
	2009	898.499,14	0,00	0,00	0,00	0,00	0,00
	2011	93.718,63	0,00	0,00	0,00	0,00	0,00
	2012	9.258,82	0,00	0,00	0,00	0,00	0,00
	2014	4.433.806,69	3.201.269.369,47	3.035.703.176,16	0,00	0,00	0,00
TOTALE 05.01.01							
05.01.02 - ENTRATE DERIVANTI DA ANTICIPAZIONI ED OPERAZIONI DI CREDITO A BREVE TERMINE							
TOTALE 05.01.02	2014	0,00	904.000.000,00	904.000.000,00	0,00	0,00	404.000.000,00
RIEPILOGO 05.01	1991	873.414,40	0,00	0,00	0,00	0,00	0,00
	1996	418.747,63	0,00	0,00	0,00	0,00	0,00
	1997	530.023,48	0,00	0,00	0,00	0,00	0,00
	2000	24.728,48	0,00	0,00	0,00	0,00	0,00
	2007	1.077.113,62	0,00	0,00	0,00	0,00	0,00
	2008	508.302,49	0,00	0,00	0,00	0,00	0,00
	2009	898.499,14	0,00	0,00	0,00	0,00	0,00
	2011	93.718,63	0,00	0,00	0,00	0,00	0,00
	2012	9.258,82	0,00	0,00	0,00	0,00	0,00
TOTALE 05.01	2014	4.433.806,69	4.105.269.369,47	3.939.703.176,16	0,00	0,00	404.000.000,00
RIEPILOGO 05	1991	873.414,40	0,00	0,00	0,00	0,00	0,00
	1996	418.747,63	0,00	0,00	0,00	0,00	0,00
	1997	530.023,48	0,00	0,00	0,00	0,00	0,00
	2000	24.728,48	0,00	0,00	0,00	0,00	0,00
	2007	1.077.113,62	0,00	0,00	0,00	0,00	0,00
	2008	508.302,49	0,00	0,00	0,00	0,00	0,00
	2009	898.499,14	0,00	0,00	0,00	0,00	0,00
	2011	93.718,63	0,00	0,00	0,00	0,00	0,00
	2012	9.258,82	0,00	0,00	0,00	0,00	0,00
TOTALE 05	2014	4.433.806,69	4.105.269.369,47	3.939.703.176,16	0,00	0,00	404.000.000,00
06 - CONTABILITA' SPECIAL							
06.01 - ENTRATE PER CONTABILITA' SPECIAL							
06.01.01 - PARTITE DI GIRCO	2002	196,25	0,00	0,00	0,00	0,00	0,00
	2005	77.933,01	0,00	0,00	77.067,65	0,00	0,00
	2006	223,87	0,00	0,00	0,00	0,00	0,00
	2007	1.009,77	0,00	0,00	0,00	0,00	0,00
	2008	10.424,41	0,00	0,00	6.810,73	0,00	0,00
	2009	126.421,99	0,00	0,00	1.674,60	0,00	0,00
	2010	46.365,06	0,00	0,00	0,00	0,00	0,00
	2011	5.946,20	0,00	0,00	0,00	0,00	0,00
	2012	293.225,17	0,00	0,00	342.800,87	0,00	0,00
	2013	79.795.838,05	0,00	0,00	79.870.778,31	0,00	0,00
TOTALE 06.01.01	2014	80.357.583,78	4.452.080.613,22	4.532.438.197,00	80.299.132,16	0,00	1.862.368.019,94
RIEPILOGO 06.01	2002	196,25	0,00	0,00	0,00	0,00	0,00

Riscossioni	Entrate accertate nell'esercizio		Eccedenze o minori entrate		Variazione sui residui			Residui attivi da riportare			Totale (12+13)		Anno	
	6	7	8	9	10	11	12	13	14	15				
Totale														
0,00	0,00	0,00	0,00	0,00	0,00	0,00	0,00	0,00	0,00	418.747,63	0,00	0,00	418.747,63	1996
0,00	0,00	0,00	0,00	0,00	0,00	0,00	0,00	0,00	0,00	530.023,48	0,00	0,00	530.023,48	1997
0,00	0,00	0,00	0,00	0,00	0,00	0,00	0,00	0,00	0,00	24.728,48	0,00	0,00	24.728,48	2000
0,00	0,00	0,00	0,00	0,00	0,00	0,00	0,00	0,00	0,00	1.077.113,62	0,00	0,00	1.077.113,62	2007
0,00	0,00	0,00	0,00	0,00	0,00	0,00	0,00	0,00	0,00	508.302,49	0,00	0,00	508.302,49	2008
0,00	0,00	0,00	0,00	0,00	0,00	0,00	0,00	0,00	0,00	898.499,14	0,00	0,00	898.499,14	2009
0,00	0,00	0,00	0,00	0,00	0,00	0,00	0,00	0,00	0,00	93.718,63	0,00	0,00	93.718,63	2011
0,00	0,00	0,00	0,00	0,00	0,00	0,00	0,00	0,00	0,00	9.258,82	0,00	0,00	9.258,82	2012
0,00	0,00	0,00	-3.201.269.369,47	-3.035.703.176,16	0,00	0,00	0,00	0,00	0,00	4.433.806,69	0,00	0,00	4.433.806,69	2014
404.000.000,00	404.000.000,00	-500.000.000,00	-500.000.000,00	-500.000.000,00	0,00	0,00	0,00	0,00	0,00	0,00	0,00	0,00	0,00	2014
0,00	0,00	0,00	0,00	0,00	0,00	0,00	0,00	0,00	0,00	873.414,40	0,00	0,00	873.414,40	1991
0,00	0,00	0,00	0,00	0,00	0,00	0,00	0,00	0,00	0,00	418.747,63	0,00	0,00	418.747,63	1996
0,00	0,00	0,00	0,00	0,00	0,00	0,00	0,00	0,00	0,00	530.023,48	0,00	0,00	530.023,48	1997
0,00	0,00	0,00	0,00	0,00	0,00	0,00	0,00	0,00	0,00	24.728,48	0,00	0,00	24.728,48	2000
0,00	0,00	0,00	0,00	0,00	0,00	0,00	0,00	0,00	0,00	1.077.113,62	0,00	0,00	1.077.113,62	2007
0,00	0,00	0,00	0,00	0,00	0,00	0,00	0,00	0,00	0,00	508.302,49	0,00	0,00	508.302,49	2008
0,00	0,00	0,00	0,00	0,00	0,00	0,00	0,00	0,00	0,00	898.499,14	0,00	0,00	898.499,14	2009
0,00	0,00	0,00	0,00	0,00	0,00	0,00	0,00	0,00	0,00	93.718,63	0,00	0,00	93.718,63	2011
0,00	0,00	0,00	0,00	0,00	0,00	0,00	0,00	0,00	0,00	9.258,82	0,00	0,00	9.258,82	2012
404.000.000,00	404.000.000,00	-3.701.269.369,47	-3.535.703.176,16	-3.535.703.176,16	0,00	0,00	0,00	0,00	0,00	4.433.806,69	0,00	0,00	4.433.806,69	2014
0,00	0,00	0,00	0,00	0,00	0,00	0,00	0,00	0,00	0,00	873.414,40	0,00	0,00	873.414,40	1991
0,00	0,00	0,00	0,00	0,00	0,00	0,00	0,00	0,00	0,00	418.747,63	0,00	0,00	418.747,63	1996
0,00	0,00	0,00	0,00	0,00	0,00	0,00	0,00	0,00	0,00	530.023,48	0,00	0,00	530.023,48	1997
0,00	0,00	0,00	0,00	0,00	0,00	0,00	0,00	0,00	0,00	24.728,48	0,00	0,00	24.728,48	2000
0,00	0,00	0,00	0,00	0,00	0,00	0,00	0,00	0,00	0,00	1.077.113,62	0,00	0,00	1.077.113,62	2007
0,00	0,00	0,00	0,00	0,00	0,00	0,00	0,00	0,00	0,00	508.302,49	0,00	0,00	508.302,49	2008
0,00	0,00	0,00	0,00	0,00	0,00	0,00	0,00	0,00	0,00	898.499,14	0,00	0,00	898.499,14	2009
0,00	0,00	0,00	0,00	0,00	0,00	0,00	0,00	0,00	0,00	93.718,63	0,00	0,00	93.718,63	2011
0,00	0,00	0,00	0,00	0,00	0,00	0,00	0,00	0,00	0,00	9.258,82	0,00	0,00	9.258,82	2012
404.000.000,00	404.000.000,00	-3.701.269.369,47	-3.535.703.176,16	-3.535.703.176,16	0,00	0,00	0,00	0,00	0,00	4.433.806,69	0,00	0,00	4.433.806,69	2014
0,00	0,00	0,00	0,00	0,00	0,00	0,00	0,00	0,00	0,00	196,25	0,00	0,00	196,25	2002
0,00	0,00	0,00	0,00	0,00	0,00	0,00	0,00	0,00	0,00	307,82	0,00	0,00	307,82	2005
0,00	0,00	0,00	0,00	0,00	0,00	0,00	0,00	0,00	0,00	223,87	0,00	0,00	223,87	2006
0,00	0,00	0,00	0,00	0,00	0,00	0,00	0,00	0,00	0,00	979,77	0,00	0,00	979,77	2007
0,00	0,00	0,00	0,00	0,00	0,00	0,00	0,00	0,00	0,00	3.613,68	0,00	0,00	3.613,68	2008
0,00	0,00	0,00	0,00	0,00	0,00	0,00	0,00	0,00	0,00	114.332,06	0,00	0,00	114.332,06	2009
0,00	0,00	0,00	0,00	0,00	0,00	0,00	0,00	0,00	0,00	46.365,06	0,00	0,00	46.365,06	2010
0,00	0,00	0,00	0,00	0,00	0,00	0,00	0,00	0,00	0,00	5.946,20	0,00	0,00	5.946,20	2011
0,00	0,00	0,00	0,00	0,00	0,00	0,00	0,00	0,00	0,00	88.209,79	0,00	0,00	88.209,79	2012
0,00	0,00	0,00	0,00	0,00	0,00	0,00	0,00	0,00	0,00	351.419,75	0,00	0,00	351.419,75	2013
1.942.667.152,10	1.883.056.910,36	-2.569.023.702,84	-2.569.771.044,90	-2.569.771.044,90	176.071,52	440.629,54	323.009,64	20.688.890,44	0,00	21.011.900,08	0,00	0,00	21.011.900,08	2014
0,00	0,00	0,00	0,00	0,00	0,00	0,00	0,00	0,00	0,00	196,25	0,00	0,00	196,25	2002

Descrizione (Titolo / Categoria / Upb)	Anno	Residui attivi accertati all'inizio dell'esercizio in corso	Stanzamenti definitivi		Riscossioni	
			di competenza	di cassa	in conto residui	in conto competenza
	2005	1	2	3	4	5
		77.933,01	0,00	0,00	77.067,66	0,00

Riscossioni	Entrate accertate nell'esercizio		Eccedenze o minori entrate		Variazione sui residui		Residui attivi da riportare		Totale (12+13)	Anno
	7	8	9	10	11	12	13			
Totale	0,00	0,00	0,00	557,54	0,00	0,00	307,82	0,00	307,82	2005
6	0,00	0,00	0,00	557,54	0,00	0,00	307,82	0,00	307,82	15

Descrizione (Titolo / Categoria / Upb)	Anno	Residui attivi accertati all'inizio dell'esercizio in corso		Stanziamanti definitivi			Riscossioni	
		1	2	di competenza	di cassa	in conto residui	in conto competenza	
								3
	2006	223,87	0,00	0,00	0,00	0,00	0,00	0,00
	2007	1.009,77	0,00	0,00	0,00	0,00	0,00	0,00
	2008	10.424,41	0,00	0,00	0,00	6.810,73	0,00	0,00
	2009	126.421,99	0,00	0,00	0,00	1.874,60	0,00	0,00
	2010	46.365,06	0,00	0,00	0,00	0,00	0,00	0,00
	2011	5.946,20	0,00	0,00	0,00	0,00	0,00	0,00
	2012	293.225,17	0,00	0,00	0,00	342.800,87	0,00	0,00
	2013	79.795.838,05	0,00	0,00	0,00	79.870.778,31	0,00	0,00
	2014	80.357.583,76	4.452.080.613,22	4.532.438.197,00	0,00	80.299.132,16	0,00	1.862.368.019,94
TOTALE 06.01								
RIPILOGO 06	2002	196,25	0,00	0,00	0,00	0,00	0,00	0,00
	2005	77.933,01	0,00	0,00	0,00	77.067,68	0,00	0,00
	2006	223,87	0,00	0,00	0,00	0,00	0,00	0,00
	2007	1.009,77	0,00	0,00	0,00	0,00	0,00	0,00
	2008	10.424,41	0,00	0,00	0,00	6.810,73	0,00	0,00
	2009	126.421,99	0,00	0,00	0,00	1.874,60	0,00	0,00
	2010	46.365,06	0,00	0,00	0,00	0,00	0,00	0,00
	2011	5.946,20	0,00	0,00	0,00	0,00	0,00	0,00
	2012	293.225,17	0,00	0,00	0,00	342.800,87	0,00	0,00
	2013	79.795.838,05	0,00	0,00	0,00	79.870.778,31	0,00	0,00
	2014	80.357.583,76	4.452.080.613,22	4.532.438.197,00	0,00	80.299.132,16	0,00	1.862.368.019,94
TOTALE 06								
RIPILOGO GESTIONE RESIDU	1991	873.414,40				0,00	0,00	
	1994	236.181,93				0,00	0,00	
	1996	418.747,63				0,00	0,00	
	1997	530.023,48				0,00	0,00	
	1998	242.891,00				0,00	0,00	
	1999	4.704.526,51				39.220,60	0,00	
	2000	11.513.459,72				903.512,21	0,00	
	2001	40.508.562,66				5.944.845,29	0,00	
	2002	2.258.042,27				10.833,61	0,00	
	2003	11.167.885,78				598.957,00	0,00	
	2004	2.204.163,23				912.000,76	0,00	
	2005	17.728.854,67				77.067,68	0,00	
	2006	28.036.916,30				11.625.326,86	0,00	
	2007	34.359.925,96				309.190,15	0,00	
	2008	60.109.932,77				4.207.354,76	0,00	

Descrizione (Titolo / Categoria / Uppb)	Anno	Residui attivi accertati all'inizio dell'esercizio in corso	Stanziamenti definitivi		Riscossioni	
			di competenza	di cassa	in conto residui	in conto competenza
		1	2	3	4	5
	2009	83.285.214,97			6.538.334,44	
	2010	485.183.710,99			17.169.916,66	
	2011	823.231.477,11			191.717.412,72	
	2012	979.953.042,14			289.649.389,05	
	2013	2.135.403.615,91			1.123.707.699,27	
	2014	4.721.950.589,43			1.653.411.061,03	

99. - AVANZO DI AMMINISTRAZIONE E FONDO CASSA	2014	0,00	2.155.154.775,70	193.813.174,00	0,00	0,00
1. - ENTRATE DERIVANTI DA TRIBUTI PROPRI DELLA REGIONE, DAL GETTITO DI TRIBUTI ERARIALI O DI QUOTE DI ESSO DEVOLUTE ALLA REGIONE	2014	1.973.016.347,94	7.744.398.183,26	9.717.414.531,20	988.013.571,45	6.151.981.984,20
2. - ENTRATE DERIVANTI DA CONTRIBUTI E TRASFERIMENTI CORRENTI DELLA U.E., DELLO STATO E DI ALTRI SOGGETTI	2014	1.137.188.341,38	1.265.260.719,78	2.402.449.061,16	189.263.730,87	618.540.133,70
3. - ENTRATE EXTRATRIBUTARIE	2014	111.855.715,25	22.389.213,55	134.244.928,78	3.334.370,09	37.625.280,81
4. - ENTRATE DERIVANTI DA ALIENAZIONI, DA TRASFORMAZIONI DI CAPITALE, DA RISCOSSIONE DI CREDITI E DA TRASFERIMENTI IN CONTO CAPITALE	2014	1.415.098.794,39	471.667.480,88	1.886.766.275,27	392.500.256,46	110.164.322,85
5. - ENTRATE DERIVANTI DAL RICORSO AL CREDITO	2014	4.433.806,69	4.105.269.369,47	3.939.703.176,16	0,00	404.000.000,00
6. - CONTABILITA' SPECIALI	2014	80.357.563,78	4.452.080.613,22	4.532.438.197,00	80.299.132,16	1.862.368.019,94
TOTALE GENERALE DELL'ENTRATA	2014	4.721.950.589,43	20.216.220.355,84	22.806.829.343,57	1.653.411.061,03	9.184.679.741,50

SPESA

Riepilogo generale della spesa	Residui passivi accertati all'inizio dell'esercizio in corso	Stanziamenti definitivi		Pagamenti	
		di competenza	di cassa	in conto residui	in conto competenza
	1	2	3	4	5
01. - STRATEGIA ISTITUZIONALE	186.318.859,79	281.401.788,26	467.720.648,05	74.395.406,77	87.858.021,49
02. - STRATEGIA SOCIALE	1.805.059.274,39	8.024.237.891,58	9.829.297.165,97	866.316.429,38	6.610.134.753,48
03. - STRATEGIA TERRITORIALE	526.283.255,79	1.188.553.652,98	1.544.836.908,77	232.222.618,87	467.304.598,24
04. - STRATEGIA AMBIENTALE	415.256.436,85	335.104.026,99	750.360.463,84	67.660.660,63	47.408.532,62
05. - STRATEGIA ECONOMICA	535.164.074,59	346.411.116,07	881.575.190,66	190.212.184,84	76.839.199,84
06. - STRATEGIA CULTURALE E FORMATIVA	386.022.285,41	409.752.291,20	795.774.576,61	192.962.954,00	146.549.959,14
07. - AMMINISTRAZIONE REGIONALE	107.778.275,06	2.584.420.166,02	2.692.198.441,08	35.869.349,99	335.963.685,13
08. - CONTABILITA' SPECIALI	1.392.985.335,37	4.452.080.613,22	5.845.065.948,59	709.231.912,15	643.132.063,00
TOTALE	5.354.867.797,25	17.621.961.546,32	22.806.829.343,57	2.368.871.516,63	8.415.190.812,94
99. - COMPONENTE PASSIVA DI AMMINISTRAZIONE	0	2.594.258.809,52	0	0	0
TOTALE GENERALE DELLA SPESA	5.354.867.797,25	20.216.220.355,84	22.806.829.343,57	2.368.871.516,63	8.415.190.812,94

Pagamenti	Economie			Eliminazione residui			Residui passivi da riportare			Totale (12+13)
	Impegni assunti nell'esercizio	di impegni su stanziamenti di competenza	di pagamenti su stanziamenti di cassa (3-6)	per insussistenza, prescrizione	per perenzione	Provenienti dagli esercizi precedenti (1-4-10-11)	Formati nell'esercizio di competenza (7-5)	Totale		
6	7	8	9	10	11	12	13	14		
162.253.428,26	192.510.402,79	88.891.385,47	305.467.219,79	9.430.522,90	7.055.926,91	95.437.003,21	104.652.381,30	200.089.384,51		
7.476.451.182,86	7.925.562.414,99	98.675.476,59	2.352.845.983,11	40.672.495,09	46.378.647,13	851.691.702,79	1.315.427.661,51	2.167.119.364,30		
699.527.217,11	668.095.500,89	520.458.152,09	845.309.691,66	4.409.332,69	14.634.797,13	275.016.507,10	200.790.902,65	475.807.409,75		
115.069.193,25	124.149.284,08	210.954.742,91	635.291.270,59	10.013.573,52	9.771.170,57	327.811.032,13	76.740.751,46	404.551.783,59		
267.051.384,68	215.922.683,95	130.488.432,12	614.523.805,98	54.324.077,08	4.212.614,63	286.415.198,04	139.083.484,11	425.498.682,15		
339.512.913,14	295.371.579,59	114.380.711,61	456.261.663,47	17.114.111,57	10.544.053,27	165.401.166,57	148.821.620,45	314.222.787,02		
371.833.035,12	389.075.924,50	2.195.344.241,52	2.320.365.405,96	21.540.457,76	16.539.820,10	33.828.647,21	53.112.239,37	86.940.886,58		
1.352.363.975,15	1.883.056.910,38	2.569.023.702,84	4.492.701.973,44	43.858,33	344.033.310,78	339.676.254,11	1.239.924.847,38	1.579.601.101,49		
10.784.062.329,57	11.693.744.701,17	5.928.216.845,15	12.022.767.014,00	157.548.428,94	453.170.340,52	2.375.277.511,16	3.278.553.888,23	5.653.831.399,39		
0	0	2.594.258.809,52	0	0	0	0	0	0		
10.784.062.329,57	11.693.744.701,17	8.522.475.654,67	12.022.767.014,00	157.548.428,94	453.170.340,52	2.375.277.511,16	3.278.553.888,23	5.653.831.399,39		

Descrizione (Strategia / Funzione Obiettivo / Upb)	Anno	Residui passivi accertati all'inizio dell'esercizio in corso	Stanziamanti definitivi		Pagamenti	
			di competenza	di cassa	in conto residui	in conto competenza
		1	2	3	4	5
99 - COMPONENTE PASSIVA DI AMMINISTRAZIONE						
99.01 - COMPONENTE PASSIVA DI AMMINISTRAZIONE						
99.01.01 - COMPONENTE PASSIVA DI AMMINISTRAZIONE						
TOTALE 99.01.01	2014	0,00	2.594.258.809,52	0,00	0,00	0,00
TOTALE 99.01	2014	0,00	2.594.258.809,52	0,00	0,00	0,00
TOTALE 99	2014	0,00	2.594.258.809,52	0,00	0,00	0,00
01 - STRATEGIA ISTITUZIONALE						
01.01 - SVILUPPO SISTEMA AUTONOMIE LOCALI E DIFESA DEL CITTADINO						
01.01.01 - AZIONI DI SISTEMA REGIONE-ENTI LOCALI - SPESE CORRENTI						
	2012	571.588,36	0,00	0,00	303.708,35	0,00
	2013	17.821.191,92	0,00	0,00	17.126.387,94	0,00
	2014	18.392.780,28	58.276.182,67	76.668.962,95	17.430.096,29	20.259.385,67
TOTALE 01.01.01						
01.01.02 - INTERVENTI REGIONALI PER LA SICUREZZA DELLA COMUNITA' TOSCANA - SPESE CORRENTI						
	2012	242.625,00	0,00	0,00	21.000,00	0,00
	2013	1.952.200,00	0,00	0,00	1.849.199,99	0,00
	2014	2.194.825,00	1.390.932,38	3.585.757,38	1.870.199,99	448.060,79
TOTALE 01.01.02						
01.01.03 - ORGANIZZAZIONE REGIONALE PROTEZIONE CIVILE - SPESE CORRENTI						
	2012	75.000,00	0,00	0,00	55.000,00	0,00
	2013	122.195,10	0,00	0,00	98.222,95	0,00
	2014	197.195,10	4.279.802,06	4.476.997,16	153.222,95	3.452.422,67
TOTALE 01.01.03						
01.01.04 - INTERVENTI DERIVANTI DA EVENTI CALAMITOSI - SPESE CORRENTI						
	2012	4.875,00	0,00	0,00	0,00	0,00
	2013	3.647.213,20	0,00	0,00	3.339.569,72	0,00
	2014	3.652.088,20	14.090.463,62	17.742.551,82	3.339.569,72	1.217.629,46
TOTALE 01.01.04						
01.01.05 - INTERVENTI DERIVANTI DA EVENTI CALAMITOSI - SPESE DI INVESTIMENTO						
	2007	2.431.872,45	0,00	0,00	36.087,00	0,00
	2008	9.008.491,29	0,00	0,00	125.580,52	0,00
	2009	2.553.921,93	0,00	0,00	549.866,29	0,00
	2010	1.989.265,06	0,00	0,00	600.885,10	0,00
	2011	2.236.532,02	0,00	0,00	61.520,42	0,00
	2012	53.975.501,27	0,00	0,00	15.632.210,96	0,00
	2013	1.809.592,71	0,00	0,00	160.572,51	0,00
	2014	73.975.176,73	30.176.083,11	104.151.259,84	17.166.722,80	71.091,40
TOTALE 01.01.05						
01.01.06 - INTERVENTI PER LA SALVAGUARDIA DEI VALORI DELL'ANTIFASCISMO E DELLA RESISTENZA - SPESE CORRENTI						
	2012	15.582,21	0,00	0,00	9.006,99	0,00
	2013	141.182,21	0,00	0,00	90.676,71	0,00

Pagamenti Totale	Impegni assunti nell'esercizio		Economie		Eliminazione residui			Residui passivi da riportare			Totale (12+13)	Anno
	7	8	9	10	11	12	13	14	15			
0,00	0,00	2.594.258.809,52	0,00	0,00	0,00	0,00	0,00	0,00	0,00	0,00	0,00	2014
0,00	0,00	2.594.258.809,52	0,00	0,00	0,00	0,00	0,00	0,00	0,00	0,00	0,00	2014
0,00	0,00	2.594.258.809,52	0,00	0,00	0,00	0,00	0,00	0,00	0,00	0,00	0,00	2014
0,00	0,00	0,00	0,00	1,93	267.878,08	0,00	0,00	0,00	0,00	0,00	0,00	2012
0,00	0,00	0,00	0,00	0,01	0,00	694.803,97	0,00	0,00	694.803,97	0,00	0,00	2013
37.689.481,96	57.704.472,63	571.710,04	38.979.480,99	1,94	267.878,08	694.803,97	37.445.086,96	38.139.890,93	38.139.890,93	38.139.890,93	38.139.890,93	2014
0,00	0,00	0,00	0,00	9.750,00	211.875,00	0,00	0,00	0,00	0,00	0,00	0,00	2012
0,00	0,00	0,00	0,00	0,00	0,00	103.000,01	0,00	0,00	103.000,01	0,00	0,00	2013
2.318.260,78	1.390.736,94	195,44	1.267.496,60	9.750,00	211.875,00	103.000,01	942.676,15	1.045.676,16	1.045.676,16	1.045.676,16	1.045.676,16	2014
0,00	0,00	0,00	0,00	0,00	20.000,00	0,00	0,00	0,00	0,00	0,00	0,00	2012
0,00	0,00	0,00	0,00	0,00	0,00	23.972,15	0,00	0,00	23.972,15	0,00	0,00	2013
3.605.645,62	4.037.122,09	242.679,97	871.351,54	0,00	20.000,00	23.972,15	584.689,42	608.671,57	608.671,57	608.671,57	608.671,57	2014
0,00	0,00	0,00	0,00	0,00	4.875,00	0,00	0,00	0,00	0,00	0,00	0,00	2012
0,00	0,00	0,00	0,00	77.933,48	0,00	229.710,00	0,00	229.710,00	229.710,00	0,00	0,00	2013
4.557.199,18	10.464.972,48	3.625.491,14	13.185.352,64	77.933,48	4.875,00	229.710,00	9.247.343,02	9.477.053,02	9.477.053,02	9.477.053,02	9.477.053,02	2014
0,00	0,00	0,00	0,00	66.521,36	2.329.264,09	0,00	0,00	0,00	0,00	0,00	0,00	2007
0,00	0,00	0,00	0,00	0,00	0,00	8.882.910,77	0,00	8.882.910,77	8.882.910,77	0,00	0,00	2008
0,00	0,00	0,00	0,00	0,00	0,00	2.004.055,64	0,00	2.004.055,64	2.004.055,64	0,00	0,00	2009
0,00	0,00	0,00	0,00	0,00	0,00	1.358.379,96	0,00	1.358.379,96	1.358.379,96	0,00	0,00	2010
0,00	0,00	0,00	0,00	0,00	0,00	2.175.011,60	0,00	2.175.011,60	2.175.011,60	0,00	0,00	2011
0,00	0,00	0,00	0,00	6.416,16	0,00	38.336.874,15	0,00	38.336.874,15	38.336.874,15	0,00	0,00	2012
0,00	0,00	0,00	0,00	453.700,00	0,00	1.195.320,20	0,00	1.195.320,20	1.195.320,20	0,00	0,00	2013
17.237.814,20	3.837.747,31	26.338.335,80	86.913.445,64	526.637,52	2.329.264,09	53.952.552,32	3.766.655,91	57.719.208,23	57.719.208,23	57.719.208,23	57.719.208,23	2014
0,00	0,00	0,00	0,00	0,00	6.575,22	0,00	0,00	0,00	0,00	0,00	0,00	2012
0,00	0,00	0,00	0,00	0,00	0,00	50.505,50	0,00	50.505,50	50.505,50	0,00	0,00	2013

Descrizione (Strategia / Funzione Obiettivo / Upb)	Anno	Residui passivi accertati all'inizio dell'esercizio in corso	Stanzamenti definitivi		Pagamenti	
			di competenza	di cassa	in conto residui	in conto competenza
		1	2	3	4	5
TOTALE 01.01.06	2014	156.764,42	804.682,21	961.446,63	99.683,70	565.432,21
01.01.07 - INTERVENTI PER LA TUTELA DEL CONSUMATORE - SPESE CORRENTI	2013	78.690,00	0,00	0,00	78.210,00	0,00
TOTALE 01.01.07	2014	78.690,00	973.491,46	1.052.181,46	78.210,00	409.591,99
01.01.08 - ORGANIZZAZIONE REGIONALE PROTEZIONE CIVILE - SPESE DI INVESTIMENTO	2007	42.574,51	0,00	0,00	0,00	0,00
	2010	137.024,00	0,00	0,00	81.000,00	0,00
	2012	839,67	0,00	0,00	839,67	0,00
	2013	216.251,07	0,00	0,00	175.851,17	0,00
TOTALE 01.01.08	2014	396.689,25	4.921.129,27	5.317.818,52	257.690,84	155.033,55
01.01.09 - AZIONI DI SISTEMA REGIONE-ENTI LOCALI - SPESE DI INVESTIMENTO	2012	10.353,97	0,00	0,00	10.353,97	0,00
	2013	433.702,73	0,00	0,00	170.498,34	0,00
TOTALE 01.01.09	2014	444.056,70	5.070.000,00	5.514.056,70	180.852,31	296.669,00
01.01.11 - INTERVENTI A FAVORE DELLE VITTIME DEL TERRORISMO E DELLA CRIMINALITA' ORGANIZZATA - SPESE CORRENTI	2013	2.000,00	0,00	0,00	1.435,86	0,00
TOTALE 01.01.11	2014	2.000,00	323.000,00	325.000,00	1.435,86	320.415,61
01.01.12 - INTERVENTI PER LA TUTELA DEL CONSUMATORE - SPESE DI INVESTIMENTO	2012	196,63	0,00	0,00	196,63	0,00
	2013	5.937,38	0,00	0,00	2.900,18	0,00
TOTALE 01.01.12	2014	6.134,01	11.917,69	18.051,70	3.096,81	0,00
RIPILOGO 01.01	2007	2.474.446,96	0,00	0,00	36.087,00	0,00
	2008	9.008.491,29	0,00	0,00	125.580,52	0,00
	2009	2.553.921,93	0,00	0,00	549.866,29	0,00
	2010	2.096.289,06	0,00	0,00	681.885,10	0,00
	2011	2.236.532,02	0,00	0,00	61.520,42	0,00
	2012	54.896.562,11	0,00	0,00	16.032.316,57	0,00
	2013	26.230.156,32	0,00	0,00	23.093.525,37	0,00
TOTALE 01.01	2014	99.496.399,69	120.317.684,47	219.814.084,16	40.580.781,27	27.195.732,35
01.02 - ATTIVITA' INTERNAZIONALE						
01.02.01 - INTERVENTI PER I TOSCANI ALL'ESTERO - SPESE CORRENTI	2012	47.248,80	0,00	0,00	22.853,00	0,00
	2013	301.077,10	0,00	0,00	189.777,52	0,00
TOTALE 01.02.01	2014	348.325,90	419.090,31	767.416,21	212.630,52	17.390,74

Pagamenti Totale	Impegni assunti nell'esercizio	Economie		Eliminazione residui			Residui passivi da riportare			Totale (12+13)		Anno
		di impegni su stanziamenti di competenza	di pagamenti su stanziamenti di cassa (3-6)	per insussistenza o prescrizione	per perenzione	provenienti dagli esercizi precedenti (1-4-10-11)	formati nell'esercizio di competenza (7-5)	14	15			
6	7	8	9	10	11	12	13	14	15			
665.115,91	804.682,21	0,00	296.330,72	0,00	6.575,22	50.505,50	239.250,00	289.755,50	2014			
0,00	0,00	0,00	0,00	480,00	0,00	0,00	0,00	0,00	2013			
487.801,99	920.841,10	52.650,36	564.379,47	480,00	0,00	0,00	511.249,11	511.249,11	2014			
0,00	0,00	0,00	0,00	0,00	42.574,51	0,00	0,00	0,00	2007			
0,00	0,00	0,00	0,00	0,00	0,00	56.024,00	0,00	56.024,00	2010			
0,00	0,00	0,00	0,00	0,00	0,00	0,00	0,00	0,00	2012			
0,00	0,00	0,00	0,00	0,00	0,00	40.399,90	0,00	40.399,90	2013			
412.724,39	155.033,55	4.766.095,72	4.905.094,13	0,00	42.574,51	96.423,90	0,00	96.423,90	2014			
0,00	0,00	0,00	0,00	0,00	0,00	0,00	0,00	0,00	2012			
0,00	0,00	0,00	0,00	0,00	0,00	263.204,39	0,00	263.204,39	2013			
477.521,31	446.338,00	4.623.662,00	5.036.535,39	0,00	0,00	263.204,39	149.669,00	412.873,39	2014			
0,00	0,00	0,00	0,00	564,14	0,00	0,00	0,00	0,00	2013			
321.851,47	322.986,86	3,14	3.148,53	564,14	0,00	0,00	2.581,25	2.581,25	2014			
0,00	0,00	0,00	0,00	0,00	0,00	0,00	0,00	0,00	2012			
0,00	0,00	0,00	0,00	0,00	0,00	3.037,20	0,00	3.037,20	2013			
3.096,81	0,00	11.917,69	14.954,89	0,00	0,00	3.037,20	0,00	3.037,20	2014			
0,00	0,00	0,00	0,00	66.521,36	2.371.838,60	0,00	0,00	0,00	2007			
0,00	0,00	0,00	0,00	0,00	0,00	8.882.910,77	0,00	8.882.910,77	2008			
0,00	0,00	0,00	0,00	0,00	0,00	2.004.055,64	0,00	2.004.055,64	2009			
0,00	0,00	0,00	0,00	0,00	0,00	1.414.403,96	0,00	1.414.403,96	2010			
0,00	0,00	0,00	0,00	0,00	0,00	2.175.011,60	0,00	2.175.011,60	2011			
0,00	0,00	0,00	0,00	16.168,09	511.203,30	38.336.874,15	0,00	38.336.874,15	2012			
0,00	0,00	0,00	0,00	532.677,63	0,00	2.603.953,32	0,00	2.603.953,32	2013			
67.776.513,62	80.084.943,17	40.232.741,30	152.037.570,54	615.367,08	2.863.041,90	56.417.209,44	52.889.210,82	108.306.420,26	2014			
0,00	0,00	0,00	0,00	0,00	24.395,80	0,00	0,00	0,00	2012			
0,00	0,00	0,00	0,00	9.650,18	0,00	101.649,40	0,00	101.649,40	2013			
230.021,26	416.218,74	2.871,57	537.394,95	9.650,18	24.395,80	101.649,40	398.828,00	500.477,40	2014			

Descrizione (Strategia / Funzione Obiettivo / Upb)	Anno	Residui passivi accertati all'inizio dell'esercizio in corso	Stanzamenti definitivi		Pagamenti	
			di competenza	di cassa	in conto residui	in conto competenza
		1	2	3	4	5
01.02.02 - COOPERAZIONE INTERNAZIONALE, PROMOZIONE DELLA CULTURA DELLA PACE - SPESE CORRENTI	2012	14.319.710,12	0,00	0,00	6.895.920,35	0,00
	2013	16.335.337,07	0,00	0,00	4.821.274,14	0,00
TOTALE 01.02.02	2014	30.655.047,19	19.573.830,17	50.228.877,36	11.517.194,49	3.876.473,03
01.02.03 - INTERVENTI STRAORDINARI NEI PAESI DEL SUD-EST ASIATICO COLPITI DAL MAREMOTO 26 DICEMBRE 2004 - SPESE CORRENTI	2014	0,00	0,00	0,00	0,00	0,00
TOTALE 01.02.03						
01.02.04 - COOPERAZIONE INTERNAZIONALE, PROMOZIONE DELLA CULTURA DELLA PACE - SPESE DI INVESTIMENTO	2010	97.923,47	0,00	0,00	56.657,26	0,00
	2011	1.827.765,71	0,00	0,00	777.291,73	0,00
	2012	1.948.635,50	0,00	0,00	503.259,77	0,00
	2013	11.000.503,70	0,00	0,00	2.039.825,57	0,00
TOTALE 01.02.04	2014	14.874.828,38	6.820.733,32	21.695.561,70	3.377.034,33	430.813,70
RIEPILOGO 01.02	2010	97.923,47	0,00	0,00	56.657,26	0,00
	2011	1.827.765,71	0,00	0,00	777.291,73	0,00
	2012	16.315.594,42	0,00	0,00	7.222.033,12	0,00
	2013	27.636.917,87	0,00	0,00	7.050.877,23	0,00
TOTALE 01.02	2014	45.878.201,47	26.813.653,80	72.691.855,27	15.106.859,34	4.324.677,47
01.03 - ATTIVITA' ISTITUZIONALE						
01.03.01 - ATTIVITA' DI CARATTERE ISTITUZIONALE - SPESE CORRENTI	2012	276.300,56	0,00	0,00	110.362,65	0,00
	2013	982.620,16	0,00	0,00	671.957,63	0,00
TOTALE 01.03.01	2014	1.258.920,72	4.668.702,26	5.927.622,98	782.320,28	1.706.680,09
01.03.02 - FUNZIONAMENTO DEGLI ORGANI POLITICI - SPESE CORRENTI	2012	10.500,00	0,00	0,00	10.500,00	0,00
	2013	409.990,13	0,00	0,00	366.123,22	0,00
TOTALE 01.03.02	2014	420.490,13	1.191.532,00	1.612.022,13	376.623,22	550.724,62
01.03.03 - ATTIVITA' D'INFORMAZIONE, COMUNICAZIONE, PUBBLICITA' ISTITUZIONALE - SPESE CORRENTI	2012	3.146,00	0,00	0,00	3.146,00	0,00
	2013	989.143,89	0,00	0,00	938.613,89	0,00
TOTALE 01.03.03	2014	992.289,89	2.161.803,41	3.154.093,30	941.759,89	1.341.477,02
01.03.04 - ATTIVITA' ISTITUZIONALE DEL CONSIGLIO REGIONALE - SPESE CORRENTI	2014	0,00	24.550.359,00	24.550.359,00	0,00	20.852.059,00
TOTALE 01.03.04						
01.03.05 - ATTIVITA' DI CARATTERE ISTITUZIONALE - SPESE DI INVESTIMENTO	2012	69.629,59	0,00	0,00	10.186,10	0,00
	2013	498.084,54	0,00	0,00	498.084,54	0,00
TOTALE 01.03.05						

Descrizione (Strategia / Funzione Obiettivo / Upp)	Anno	Residui passivi accertati all'inizio dell'esercizio in corso	Stanziamanti definitivi			Pagamenti	
			di competenza	di cassa	in conto residui	in conto competenza	
							2
TOTALE 01.03.05	2014	567.714,13	2.259.872,30	2.827.586,43	508.270,64	140.000,00	
01.03.06 - SERVIZIO CIVILE REGIONALE - SPESE CORRENTI	2012	1.433.870,21	0,00	0,00	1.429.560,17	0,00	
	2013	1.577.298,00	0,00	0,00	1.507.035,12	0,00	
TOTALE 01.03.06	2014	3.011.168,21	17.439.665,96	20.450.834,17	2.936.595,29	7.082.108,47	
01.03.07 - ATTIVITA' ISTITUZIONALE DEL CONSIGLIO REGIONALE - SPESE DI INVESTIMENTO	2014	0,00	634.441,00	634.441,00	0,00	634.441,00	
01.03.08 - PERSONALE CONSIGLIO REGIONALE - SPESE CORRENTI	2012	1.472.003,48	0,00	0,00	71,50	0,00	
	2013	3.995.843,57	0,00	0,00	2.185.489,56	0,00	
TOTALE 01.03.08	2014	5.467.847,05	21.531.478,23	26.999.325,28	2.185.561,06	16.651.065,66	
RIPILOGO 01.03	2012	3.265.449,84	0,00	0,00	1.563.826,42	0,00	
	2013	8.452.980,29	0,00	0,00	6.167.303,96	0,00	
TOTALE 01.03	2014	11.718.430,13	74.437.854,16	86.156.284,29	7.731.130,38	48.958.555,86	
01.04 - SVILUPPO ORGANIZZAZIONE REGIONALE							
01.04.01 - INNOVAZIONE TECNOLOGICA, ORGANIZZATIVA E SVILUPPO RISORSE UMANE PER L'ATTUAZIONE DELLE POLITICHE REGIONALI - SPESE CORRENTI	2012	670.659,95	0,00	0,00	358.068,70	0,00	
	2013	3.574.800,74	0,00	0,00	2.475.022,50	0,00	
TOTALE 01.04.01	2014	4.245.460,69	10.557.790,04	14.803.250,73	2.833.091,20	2.901.994,14	
01.04.02 - ATTIVITA' DI INFORMAZIONE, RICERCA, MONITORAGGIO E VALUTAZIONE - SPESE CORRENTI	2012	31.320,00	0,00	0,00	0,00	0,00	
	2013	214.332,81	0,00	0,00	132.269,54	0,00	
TOTALE 01.04.02	2014	245.652,81	5.808.056,87	6.053.709,68	132.269,54	2.247.109,20	
01.04.03 - ISTITUZIONE E SVILUPPO ENTI, AGENZIE E SOCIETA' REGIONALI - SPESE DI INVESTIMENTO	2014	0,00	0,00	0,00	0,00	0,00	
01.04.05 - ATTIVITA' DI INFORMAZIONE, RICERCA, MONITORAGGIO E VALUTAZIONE - SPESE DI INVESTIMENTO	2011	6.052,66	0,00	0,00	6.052,66	0,00	
	2014	6.052,66	66.043,54	72.096,20	6.052,66	0,00	
TOTALE 01.04.05	2007	4.000,00	0,00	0,00	0,00	0,00	
	2008	256.687,42	0,00	0,00	107.140,00	0,00	
	2009	91.154,24	0,00	0,00	35.717,27	0,00	
TOTALE 01.04.06 - INNOVAZIONE TECNOLOGICA, ORGANIZZATIVA E SVILUPPO RISORSE UMANE PER L'ATTUAZIONE DELLE POLITICHE REGIONALI - SPESE DI INVESTIMENTO	2010	558.746,49	0,00	0,00	142.185,40	0,00	

Pagamenti Totale	Impegni assunti nell'esercizio	Economie		Eliminazione residui			Residui passivi da riportare			Totale (12+13)		Anno
		di impegni su stanziamenti di competenza	di pagamenti su stanziamenti di cassa (3-6)	per insussistenza o prescrizione	per perenzione	provenienti dagli esercizi precedenti (1-4-10-11)	formati nell'esercizio di competenza (7-5)	14	15			
6	7	8	9	10	11	12	13	14	15			
648.270,64	140.000,00	2.119.872,30	2.179.315,79	34.567,90	0,00	24.875,59	0,00	24.875,59	2014			
0,00	0,00	0,00	0,00	4.310,04	0,00	0,00	0,00	0,00	2012			
0,00	0,00	0,00	0,00	43.963,95	0,00	26.298,93	0,00	26.298,93	2013			
10.018.703,76	8.199.718,76	9.239.947,20	10.432.130,41	46.273,99	0,00	26.298,93	1.117.610,29	1.143.909,22	2014			
634.441,00	634.441,00	0,00	0,00	0,00	0,00	0,00	0,00	0,00	2014			
0,00	0,00	0,00	0,00	1.471.931,98	0,00	0,00	0,00	0,00	2012			
0,00	0,00	0,00	0,00	1.661.097,57	0,00	149.256,44	0,00	149.256,44	2013			
18.836.626,72	20.388.382,21	1.143.096,02	8.162.698,56	3.133.029,55	0,00	149.256,44	3.737.316,55	3.886.572,99	2014			
0,00	0,00	0,00	0,00	1.554.167,37	122.580,46	24.875,59	0,00	24.875,59	2012			
0,00	0,00	0,00	0,00	1.791.912,71	0,00	493.763,62	0,00	493.763,62	2013			
56.689.686,24	59.890.977,03	14.546.877,13	29.466.598,05	3.346.080,08	122.580,46	518.639,21	10.932.421,17	11.451.060,38	2014			
0,00	0,00	0,00	0,00	14.151,48	298.439,77	0,00	0,00	0,00	2012			
0,00	0,00	0,00	0,00	12.226,95	0,00	1.087.551,29	0,00	1.087.551,29	2013			
5.735.085,34	7.957.476,45	2.600.313,59	9.068.165,39	26.378,43	298.439,77	1.087.551,29	5.055.482,31	6.143.033,60	2014			
0,00	0,00	0,00	0,00	16.320,00	15.000,00	0,00	0,00	0,00	2012			
0,00	0,00	0,00	0,00	16.859,08	0,00	65.204,19	0,00	65.204,19	2013			
2.379.378,74	3.207.025,94	2.601.030,93	3.674.330,94	33.179,08	15.000,00	65.204,19	959.916,74	1.025.120,93	2014			
0,00	0,00	0,00	0,00	0,00	0,00	0,00	0,00	0,00	2014			
0,00	0,00	0,00	0,00	0,00	0,00	0,00	0,00	0,00	2011			
6.052.66	46.589,36	19.454,18	66.043,54	0,00	0,00	0,00	46.589,36	46.589,36	2014			
0,00	0,00	0,00	0,00	0,00	4.000,00	0,00	0,00	0,00	2007			
0,00	0,00	0,00	0,00	5.200,00	0,00	144.347,42	0,00	144.347,42	2008			
0,00	0,00	0,00	0,00	0,00	0,00	55.436,97	0,00	55.436,97	2009			
0,00	0,00	0,00	0,00	18.470,01	0,00	398.091,08	0,00	398.091,08	2010			

Descrizione (Strategia / Funzione Obiettivo / Upp)	Anno	Residui passivi accertati all'inizio dell'esercizio in corso		Stanziammenti definitivi			Pagamenti	
		1	2	3	4	5	in conto competenza	
							di competenza	di cassa
	2011	7.080.724,39	0,00	0,00	3.319.090,70	0,00	0,00	0,00
	2012	4.262.404,16	0,00	0,00	396.932,28	0,00	0,00	0,00
	2013	12.474.945,64	0,00	0,00	4.004.156,73	0,00	0,00	0,00
TOTALE 01.04.06	2014	24.728.662,34	43.400.705,38	68.129.367,72	8.005.222,38	2.229.952,47		
RIEPILOGO 01.04	2007	4.000,00	0,00	0,00	0,00	0,00	0,00	0,00
	2008	256.687,42	0,00	0,00	107.140,00	0,00	0,00	0,00
	2009	91.154,24	0,00	0,00	35.717,27	0,00	0,00	0,00
	2010	558.746,49	0,00	0,00	142.185,40	0,00	0,00	0,00
	2011	7.066.777,05	0,00	0,00	3.325.143,36	0,00	0,00	0,00
	2012	4.964.384,11	0,00	0,00	755.000,98	0,00	0,00	0,00
	2013	16.264.079,19	0,00	0,00	6.611.448,77	0,00	0,00	0,00
TOTALE 01.04	2014	29.225.828,50	59.832.595,83	89.058.424,33	10.976.635,78	7.379.055,81		
RIEPILOGO 01	2007	2.478.446,96	0,00	0,00	36.087,00	0,00	0,00	0,00
	2008	9.265.178,71	0,00	0,00	232.720,52	0,00	0,00	0,00
	2009	2.645.076,17	0,00	0,00	585.583,56	0,00	0,00	0,00
	2010	2.752.959,02	0,00	0,00	880.727,76	0,00	0,00	0,00
	2011	11.151.074,78	0,00	0,00	4.163.995,51	0,00	0,00	0,00
	2012	79.441.990,48	0,00	0,00	25.573.177,09	0,00	0,00	0,00
	2013	78.584.133,67	0,00	0,00	42.923.155,33	0,00	0,00	0,00
TOTALE 01	2014	186.318.859,79	281.401.788,26	467.720.648,05	74.395.406,77	87.858.021,49		
02 - STRATEGIA SOCIALE								
02.01 - AZIONI RIVOLTE A GARANTIRE L'ACCESSIBILITA' AI SERVIZI DEL CITTADINO								
02.01.01 - INTERVENTI NEI TRASPORTI E PER LA MOBILITA' - SPESE CORRENTI	2013	149,52	0,00	0,00	149,48	0,00	0,00	0,00
	2014	149,52	1.844.734,96	1.844.884,48	149,48	886.010,95		
TOTALE 02.01.01								
02.01.02 - ALTRE AZIONI SOCIALI RIVOLTE ALL'ACCESSIBILITA' AI SERVIZI - SPESE CORRENTI	2012	1.381.984,17	0,00	0,00	277.502,97	0,00	0,00	0,00
	2013	1.354.938,02	0,00	0,00	794.214,40	0,00	0,00	0,00
TOTALE 02.01.02	2014	2.736.922,19	2.168.389,21	4.905.311,40	1.071.717,37	484.921,04		
02.01.03 - SOSTEGNO ALLA LOCAZIONE ABITATIVA - SPESE CORRENTI	2013	15.603.106,57	0,00	0,00	14.421.420,57	0,00	0,00	0,00
	2014	15.603.106,57	63.184.486,14	78.787.592,71	14.421.420,57	8.618.970,66		
TOTALE 02.01.03								
02.01.04 - INTERVENTI NEI TRASPORTI E PER LA MOBILITA' - SPESE DI INVESTIMENTO	2008	1.494.012,45	0,00	0,00	360.900,01	0,00	0,00	0,00
	2010	2.216.336,64	0,00	0,00	683.244,85	0,00	0,00	0,00
	2011	3.065.451,77	0,00	0,00	915.390,80	0,00	0,00	0,00
	2012	7.727.175,69	0,00	0,00	820.095,53	0,00	0,00	0,00
	2013	7.080.000,00	0,00	0,00	2.159.600,00	0,00	0,00	0,00
TOTALE 02.01.04	2014	21.582.976,55	3.356.996,60	24.939.973,15	4.939.231,19	0,00		

Pagamenti Totale	Impegni assunti nell'esercizio		Economie		Eliminazione residui			Residui passivi da riportare			Totale (12+13)		Anno	
	6	7	8	9	10	11	12	13	14	15				
			di impegni su stanzamenti di competenza	di pagamenti su stanzamenti di cassa (3-6)	per insussistenza o prescrizione	per perenzione	provenienti dagli esercizi precedenti (1-4-10-11)	formati nell'esercizio di competenza (7-5)						
0,00	0,00	0,00	0,00	0,00	86.746,23	0,00	0,00	0,00	0,00	3.674.887,46	0,00	0,00	3.674.887,46	2011
0,00	0,00	0,00	0,00	0,00	0,00	0,00	0,00	0,00	0,00	3.865.471,88	0,00	0,00	3.865.471,88	2012
0,00	0,00	0,00	0,00	0,00	0,00	0,00	0,00	0,00	0,00	8.470.788,91	0,00	0,00	8.470.788,91	2013
10.235.174,85	22.004.577,50	21.396.127,88	57.894.192,87	110.416,24	4.000,00	16.609.023,72	19.774.625,03	36.383.648,75	2014					
0,00	0,00	0,00	0,00	0,00	0,00	0,00	0,00	0,00	0,00	0,00	0,00	0,00	0,00	2007
0,00	0,00	0,00	0,00	0,00	5.200,00	0,00	0,00	0,00	0,00	144.347,42	0,00	0,00	144.347,42	2008
0,00	0,00	0,00	0,00	0,00	0,00	0,00	0,00	0,00	0,00	55.436,97	0,00	0,00	55.436,97	2009
0,00	0,00	0,00	0,00	0,00	18.470,01	0,00	0,00	0,00	0,00	398.091,08	0,00	0,00	398.091,08	2010
0,00	0,00	0,00	0,00	0,00	86.746,23	0,00	0,00	0,00	0,00	3.674.887,46	0,00	0,00	3.674.887,46	2011
0,00	0,00	0,00	0,00	0,00	30.471,48	0,00	0,00	0,00	0,00	3.865.471,88	0,00	0,00	3.865.471,88	2012
0,00	0,00	0,00	0,00	0,00	29.086,03	0,00	0,00	0,00	0,00	9.623.544,39	0,00	0,00	9.623.544,39	2013
18.355.691,59	33.215.669,25	26.616.926,58	70.702.732,74	169.973,75	317.439,77	17.761.779,20	25.836.613,44	43.598.392,64	2014					
0,00	0,00	0,00	0,00	0,00	66.521,36	0,00	0,00	0,00	0,00	0,00	0,00	0,00	0,00	2007
0,00	0,00	0,00	0,00	0,00	5.200,00	0,00	0,00	0,00	0,00	9.027.258,19	0,00	0,00	9.027.258,19	2008
0,00	0,00	0,00	0,00	0,00	0,00	0,00	0,00	0,00	0,00	2.059.492,61	0,00	0,00	2.059.492,61	2009
0,00	0,00	0,00	0,00	0,00	59.736,22	0,00	0,00	0,00	0,00	1.812.495,04	0,00	0,00	1.812.495,04	2010
0,00	0,00	0,00	0,00	0,00	217.659,51	0,00	0,00	0,00	0,00	6.769.459,76	0,00	0,00	6.769.459,76	2011
0,00	0,00	0,00	0,00	0,00	6.550.525,71	0,00	0,00	0,00	0,00	42.638.199,37	0,00	0,00	42.638.199,37	2012
0,00	0,00	0,00	0,00	0,00	2.530.880,10	0,00	0,00	0,00	0,00	33.130.099,24	0,00	0,00	33.130.099,24	2013
162.253.428,26	192.510.402,79	88.891.385,47	305.467.219,79	9.430.522,90	7.055.926,91	95.437.003,21	104.652.381,30	200.089.384,51	2014					
0,00	0,00	0,00	0,00	0,00	0,00	0,00	0,00	0,00	0,00	0,00	0,00	0,00	0,00	2013
886.160,43	1.818.009,95	26.725,01	958.724,05	0,04	0,04	0,00	0,00	931.999,00	2014					
0,00	0,00	0,00	0,00	0,00	0,00	0,00	0,00	0,00	0,00	0,00	0,00	0,00	0,00	2012
0,00	0,00	0,00	0,00	0,00	0,00	0,00	0,00	0,00	0,00	560.723,62	0,00	0,00	560.723,62	2013
1.556.638,41	1.551.789,77	616.599,44	3.348.672,99	0,00	1.104.481,20	560.723,62	1.066.868,73	1.627.592,35	2014					
0,00	0,00	0,00	0,00	0,00	0,00	0,00	0,00	0,00	0,00	0,00	0,00	0,00	0,00	2013
23.040.391,23	31.358.472,11	31.826.014,03	55.747.201,48	1.181.686,00	0,00	0,00	0,00	22.739.501,45	2014					
0,00	0,00	0,00	0,00	0,00	0,00	0,00	0,00	0,00	0,00	0,00	0,00	0,00	0,00	2008
0,00	0,00	0,00	0,00	0,00	0,00	0,00	0,00	0,00	0,00	1.133.112,44	0,00	0,00	1.133.112,44	2010
0,00	0,00	0,00	0,00	0,00	2.420,89	0,00	0,00	0,00	0,00	1.533.091,79	0,00	0,00	1.533.091,79	2011
0,00	0,00	0,00	0,00	0,00	0,00	0,00	0,00	0,00	0,00	2.147.640,08	0,00	0,00	2.147.640,08	2012
0,00	0,00	0,00	0,00	0,00	0,00	0,00	0,00	0,00	0,00	6.907.080,16	0,00	0,00	6.907.080,16	2013
0,00	0,00	0,00	0,00	0,00	0,00	0,00	0,00	0,00	0,00	4.920.400,00	0,00	0,00	4.920.400,00	2014
4.939.231,19	2.000.000,00	1.356.996,60	20.000.741,96	2.420,89	0,00	16.641.324,47	2.000.000,00	18.641.324,47	2014					

Descrizione (Strategia / Funzione Obiettivo / Upb)	Anno	Residui passivi accertati all'inizio dell'esercizio in corso	Stanziammenti definitivi		Pagamenti	
			di competenza	di cassa	in conto residui	in conto competenza
		1	2	3	4	5
02.01.05 - AZIONI DI SOSTEGNO ALLE ADOZIONI INTERNAZIONALI - SPESE CORRENTI						
TOTALE 02.01.05	2014	0,00	0,00	0,00	0,00	0,00
RIEPILOGO 02.01						
	2008	1.494.012,45	0,00	0,00	360.900,01	0,00
	2010	2.216.336,64	0,00	0,00	683.244,85	0,00
	2011	3.065.451,77	0,00	0,00	915.390,80	0,00
	2012	9.109.159,86	0,00	0,00	1.097.598,50	0,00
	2013	24.038.194,11	0,00	0,00	17.375.384,45	0,00
TOTALE 02.01	2014	39.923.154,83	70.554.606,91	110.477.761,74	20.432.518,61	9.989.902,65
02.02 - SISTEMA E STRUTTURE SOCIALI						
02.02.01 - PROGRAMMI DI INIZIATIVE REGIONALI, SISTEMA INFORMATICO, RICERCA E SVILUPPO - SPESE CORRENTI						
	2012	899.663,15	0,00	0,00	353.882,50	0,00
	2013	3.170.990,19	0,00	0,00	2.034.517,85	0,00
TOTALE 02.02.01	2014	4.070.653,34	7.737.128,76	11.807.782,10	2.388.400,35	317.842,16
02.02.02 - INVESTIMENTI IN AMBITO SOCIALE - SPESE DI INVESTIMENTO						
	2007	1.798.800,00	0,00	0,00	70.600,00	0,00
	2009	8.452.300,00	0,00	0,00	939.350,00	0,00
	2010	2.448.900,00	0,00	0,00	193.000,00	0,00
	2011	3.528.294,37	0,00	0,00	311.690,33	0,00
	2012	3.361.020,25	0,00	0,00	0,00	0,00
	2013	7.555.616,54	0,00	0,00	393.640,00	0,00
TOTALE 02.02.02	2014	27.144.931,16	15.513.124,07	42.658.055,23	1.908.280,33	120.000,00
02.02.03 - SERVIZI DI AUSILIO AI NON VEDENTI - SPESE CORRENTI						
	2012	290,40	0,00	0,00	143,10	0,00
	2013	146.816,39	0,00	0,00	92.905,31	0,00
TOTALE 02.02.03	2014	147.106,79	489.192,17	636.298,96	93.048,41	157.213,04
02.02.04 - SERVIZI DI AUSILIO AI NON VEDENTI - SPESE DI INVESTIMENTO						
	2013	53.362,80	0,00	0,00	53.314,00	0,00
TOTALE 02.02.04	2014	53.362,80	1.156.212,20	1.209.575,00	53.314,00	0,00
RIEPILOGO 02.02						
	2007	1.798.800,00	0,00	0,00	70.600,00	0,00
	2009	8.452.300,00	0,00	0,00	939.350,00	0,00
	2010	2.448.900,00	0,00	0,00	193.000,00	0,00
	2011	3.528.294,37	0,00	0,00	311.690,33	0,00
	2012	4.260.973,80	0,00	0,00	354.025,60	0,00
	2013	10.926.785,92	0,00	0,00	2.574.377,16	0,00
TOTALE 02.02	2014	31.416.054,09	24.895.657,20	56.311.711,29	4.443.043,09	595.055,20
02.03 - SERVIZI SOCIALI						
02.03.01 - AZIONI DI BASE DEI SERVIZI SOCIALI - SPESE CORRENTI						
	2012	198.549,21	0,00	0,00	0,00	0,00
	2013	24.959.183,40	0,00	0,00	24.117.784,36	0,00

Pagamenti Totale	Impegni assunti nell'esercizio	Economie		Eliminazione residui		Residui passivi da riportare			Totale (12+13)	Anno
		di impegni su stanziamenti di competenza	di pagamenti su stanziamenti di cassa (3-6)	per insussistenza o prescrizione	per perenzione	provenienti dagli esercizi precedenti (1-4-10-11)	formati nell'esercizio di competenza (7-5)	14		
6	7	8	9	10	11	12	13	14	15	
0,00	0,00	0,00	0,00	0,00	0,00	0,00	0,00	0,00	2014	
0,00	0,00	0,00	0,00	0,00	0,00	1.133.112,44	0,00	1.133.112,44	2008	
0,00	0,00	0,00	0,00	0,00	0,00	1.533.091,79	0,00	1.533.091,79	2010	
0,00	0,00	0,00	0,00	2.420,89	0,00	2.147.640,08	0,00	2.147.640,08	2011	
0,00	0,00	0,00	0,00	0,00	1.104.481,20	6.907.080,16	0,00	6.907.080,16	2012	
0,00	0,00	0,00	0,00	1.181.686,04	0,00	5.481.123,62	0,00	5.481.123,62	2013	
30.422.421,26	36.728.271,83	33.826.335,08	80.055.340,48	1.184.106,93	1.104.481,20	17.202.048,09	26.738.369,18	43.940.417,27	2014	
0,00	0,00	0,00	0,00	750,00	545.030,65	0,00	0,00	0,00	2012	
0,00	0,00	0,00	0,00	0,01	0,00	1.136.472,33	0,00	1.136.472,33	2013	
2.706.242,51	5.457.456,25	2.279.672,51	9.101.539,59	750,01	545.030,65	1.136.472,33	5.139.614,09	6.276.086,42	2014	
0,00	0,00	0,00	0,00	0,00	1.728.200,00	0,00	0,00	0,00	2007	
0,00	0,00	0,00	0,00	0,00	0,00	7.512.950,00	0,00	7.512.950,00	2009	
0,00	0,00	0,00	0,00	0,00	0,00	2.255.900,00	0,00	2.255.900,00	2010	
0,00	0,00	0,00	0,00	1.127.704,00	0,00	2.088.900,04	0,00	2.088.900,04	2011	
0,00	0,00	0,00	0,00	0,00	0,00	3.361.020,25	0,00	3.361.020,25	2012	
0,00	0,00	0,00	0,00	0,00	0,00	7.161.976,54	0,00	7.161.976,54	2013	
2.028.280,33	5.570.000,00	9.943.124,07	40.629.774,90	1.127.704,00	1.728.200,00	22.380.746,83	5.450.000,00	27.830.746,83	2014	
0,00	0,00	0,00	0,00	147,30	0,00	0,00	0,00	0,00	2012	
0,00	0,00	0,00	0,00	45.013,82	0,00	8.897,26	0,00	8.897,26	2013	
250.261,45	298.307,11	190.885,06	386.037,51	45.161,12	0,00	8.897,26	141.094,07	149.991,33	2014	
0,00	0,00	0,00	0,00	48,80	0,00	0,00	0,00	0,00	2013	
53.314,00	0,00	1.156.212,20	1.156.261,00	48,80	0,00	0,00	0,00	0,00	2014	
0,00	0,00	0,00	0,00	0,00	1.728.200,00	0,00	0,00	0,00	2007	
0,00	0,00	0,00	0,00	0,00	0,00	7.512.950,00	0,00	7.512.950,00	2009	
0,00	0,00	0,00	0,00	0,00	0,00	2.255.900,00	0,00	2.255.900,00	2010	
0,00	0,00	0,00	0,00	1.127.704,00	0,00	2.088.900,04	0,00	2.088.900,04	2011	
0,00	0,00	0,00	0,00	897,30	545.030,65	3.361.020,25	0,00	3.361.020,25	2012	
0,00	0,00	0,00	0,00	45.062,63	0,00	8.307.346,13	0,00	8.307.346,13	2013	
5.038.098,29	11.325.763,36	13.569.893,84	51.273.613,00	1.173.663,93	2.273.230,65	23.526.116,42	10.730.708,16	34.256.824,58	2014	
0,00	0,00	0,00	0,00	0,00	198.549,21	0,00	0,00	0,00	2012	
0,00	0,00	0,00	0,00	0,00	0,00	841.399,04	0,00	841.399,04	2013	

Descrizione (Strategia / Funzione Obiettivo / Upb)	Anno	Residui passivi accertati all'inizio dell'esercizio in corso	Stanziamenti definitivi			Pagamenti	
			di competenza	di cassa	in conto residui	in conto competenza	
							2
1							
TOTALE 02.03.01	2014	25.157.732,61	37.622.048,80	62.779.781,41	24.117.784,36		0,00
02.03.02 - PROGRAMMI DI INTERVENTO SPECIFICO RELATIVI AI SERVIZI SOCIALI - SPESE CORRENTI	2012	386.477,27	0,00	0,00	5.000,00		0,00
	2013	6.877.332,38	0,00	0,00	6.457.615,12		0,00
TOTALE 02.03.02	2014	7.263.809,65	32.048.092,27	39.311.901,92	6.462.615,12		18.974.365,68
02.03.03 - PROGRAMMI DI INTERVENTO SPECIFICO RELATIVI AI SERVIZI SOCIALI - SPESE DI INVESTIMENTO	2008	276.634,60	0,00	0,00	0,00		0,00
	2009	133.000,00	0,00	0,00	0,00		0,00
	2010	1.366.200,00	0,00	0,00	210.000,00		0,00
	2013	388.000,00	0,00	0,00	148.000,00		0,00
TOTALE 02.03.03	2014	2.163.834,60	0,00	2.163.834,60	358.000,00		0,00
02.03.04 - PROGRAMMI ED AZIONI PER IL SOSTEGNO DELL'INCLUSIONE SOCIALE - SPESE CORRENTI	2012	65.639,10	0,00	0,00	10.200,00		0,00
	2013	846.657,84	0,00	0,00	168.623,70		0,00
TOTALE 02.03.04	2014	912.296,94	878.662,95	1.790.959,29	178.823,70		38.396,00
02.03.05 - INTERVENTI PER LA NON AUTOSUFFICIENZA - SPESE CORRENTI	2012	26.983.447,69	0,00	0,00	12.651.316,44		0,00
	2013	48.759.063,16	0,00	0,00	22.475.443,61		0,00
TOTALE 02.03.05	2014	75.742.510,85	102.545.966,68	178.288.477,53	35.126.760,05		50.468.556,17
RIEPILOGO 02.03	2008	276.634,60	0,00	0,00	0,00		0,00
	2009	133.000,00	0,00	0,00	0,00		0,00
	2010	1.366.200,00	0,00	0,00	210.000,00		0,00
	2012	27.634.113,27	0,00	0,00	12.666.516,44		0,00
	2013	81.830.236,78	0,00	0,00	53.367.466,79		0,00
TOTALE 02.03	2014	111.240.184,65	173.094.770,10	284.334.954,75	66.243.983,23		69.481.317,85
02.04 - STRUTTURE E ORGANIZZAZIONE DEL SISTEMA SANITARIO							
02.04.01 - SISTEMA INFORMATIVO, RICERCA E SPERIMENTAZIONE IN SANITA' - SPESE CORRENTI	2012	32.824.492,42	0,00	0,00	25.049.863,67		0,00
	2013	12.694.236,84	0,00	0,00	4.782.870,91		0,00
TOTALE 02.04.01	2014	45.518.729,26	45.907.826,76	91.426.556,02	29.832.734,58		4.377.391,63
02.04.02 - STRUTTURE E TECNOLOGIE SANITARIE - SPESE CORRENTI	2012	1.772.434,29	0,00	0,00	78.000,00		0,00
	2013	134.000,00	0,00	0,00	84.000,00		0,00
TOTALE 02.04.02	2014	1.906.434,29	639.500,00	2.545.934,29	162.000,00		84.000,00

Pagamenti Totale	Impegni assunti nell'esercizio		Economie		Eliminazione residui			Residui passivi da riportare		Totale (12+13)		Anno
	7	8	9	10	11	12	13	14	15			
24.117.784,36	19.168.000,00	18.454.048,80	38.661.997,05	0,00	198.549,21	841.399,04	19.168.000,00	20.009.399,04	2014			
0,00	0,00	0,00	0,00	224.318,18	157.159,09	0,00	0,00	0,00	2012			
0,00	0,00	0,00	0,00	20.357,66	0,00	399.359,60	0,00	399.359,60	2013			
25.436.980,80	27.827.111,99	4.220.980,28	13.874.921,12	244.675,84	157.159,09	399.359,60	8.852.746,31	9.252.105,91	2014			
0,00	0,00	0,00	0,00	276.634,60	0,00	0,00	0,00	0,00	2008			
0,00	0,00	0,00	0,00	0,00	0,00	133.000,00	0,00	133.000,00	2009			
0,00	0,00	0,00	0,00	0,00	0,00	1.156.200,00	0,00	1.156.200,00	2010			
0,00	0,00	0,00	0,00	0,00	0,00	240.000,00	0,00	240.000,00	2013			
358.000,00	0,00	0,00	1.805.834,60	276.634,60	0,00	1.529.200,00	0,00	1.529.200,00	2014			
0,00	0,00	0,00	0,00	0,00	55.439,10	0,00	0,00	0,00	2012			
0,00	0,00	0,00	0,00	0,00	0,00	678.034,14	0,00	678.034,14	2013			
217.219,70	801.230,07	77.432,28	1.573.739,59	0,00	55.439,10	678.034,14	762.834,07	1.440.868,21	2014			
0,00	0,00	0,00	0,00	208,06	14.331.923,19	0,00	0,00	0,00	2012			
0,00	0,00	0,00	0,00	0,00	0,00	26.283.619,55	0,00	26.283.619,55	2013			
85.595.316,22	102.545.963,77	2,91	92.693.161,31	208,06	14.331.923,19	26.283.619,55	52.077.407,60	78.361.027,15	2014			
0,00	0,00	0,00	0,00	276.634,60	0,00	0,00	0,00	0,00	2008			
0,00	0,00	0,00	0,00	0,00	0,00	133.000,00	0,00	133.000,00	2009			
0,00	0,00	0,00	0,00	0,00	0,00	1.156.200,00	0,00	1.156.200,00	2010			
0,00	0,00	0,00	0,00	224.526,24	14.743.070,59	0,00	0,00	0,00	2012			
0,00	0,00	0,00	0,00	20.357,66	0,00	28.442.412,33	0,00	28.442.412,33	2013			
135.725.301,08	150.342.305,83	22.752.464,27	148.609.653,67	521.518,50	14.743.070,59	29.731.612,33	80.860.987,98	110.592.600,31	2014			
0,00	0,00	0,00	0,00	2.018.190,45	5.756.438,30	0,00	0,00	0,00	2012			
0,00	0,00	0,00	0,00	3.281.915,76	0,00	4.629.450,17	0,00	4.629.450,17	2013			
34.210.126,21	45.907.826,76	0,00	57.216.429,81	5.300.106,21	5.756.438,30	4.629.450,17	41.530.435,13	46.159.885,30	2014			
0,00	0,00	0,00	0,00	919.748,28	774.686,01	0,00	0,00	0,00	2012			
0,00	0,00	0,00	0,00	0,00	0,00	50.000,00	0,00	50.000,00	2013			
246.000,00	639.500,00	0,00	2.299.934,29	919.748,28	774.686,01	50.000,00	555.500,00	605.500,00	2014			

Descrizione (Strategia / Funzione Obiettivo / Upb)	Anno	Residui passivi accertati all'inizio dell'esercizio in corso	Stanzamenti definitivi		Pagamenti	
			di competenza	di cassa	in conto residui	in conto competenza
		1	2	3	4	5
02.04.03 - ORGANIZZAZIONE DEL SISTEMA SANITARIO - SPESE CORRENTI	2012	5.707.817,58	0,00	0,00	2.366.100,05	0,00
	2013	380.274.049,74	0,00	0,00	291.893.203,98	0,00
TOTALE 02.04.03	2014	385.981.867,32	393.214.850,12	779.196.717,44	294.259.304,03	116.655.248,72
02.04.04 - FORMAZIONE E POLITICHE DEL PERSONALE - SPESE CORRENTI	2012	15.208.610,46	0,00	0,00	4.564.593,21	0,00
	2013	1.576.347,74	0,00	0,00	1.075.674,88	0,00
TOTALE 02.04.04	2014	16.784.958,20	13.503.730,80	30.288.689,00	5.640.268,09	1.485.301,83
02.04.05 - STRUTTURE E TECNOLOGIE SANITARIE - SPESE DI INVESTIMENTO	2008	26.509.248,69	0,00	0,00	1.706.895,97	0,00
	2009	22.221.874,79	0,00	0,00	4.625.227,71	0,00
	2010	172.672.365,66	0,00	0,00	16.527.927,41	0,00
	2011	83.771.352,79	0,00	0,00	36.882.273,65	0,00
	2012	248.986.113,19	0,00	0,00	77.942.245,95	0,00
	2013	260.795.867,39	0,00	0,00	26.610.583,41	0,00
TOTALE 02.04.05	2014	814.966.822,51	401.640.524,81	1.216.607.347,32	164.295.154,10	2.233.955,60
02.04.06 - ORGANIZZAZIONE DEL SISTEMA SANITARIO - SPESE DI INVESTIMENTO	2010	1.615.000,00	0,00	0,00	0,00	0,00
	2011	312.000,00	0,00	0,00	0,00	0,00
	2012	4.146.307,11	0,00	0,00	565.980,69	0,00
	2013	2.153.344,28	0,00	0,00	1.292.701,68	0,00
TOTALE 02.04.06	2014	8.226.651,39	294.113.000,00	302.339.651,39	1.858.682,37	277.963.000,00
RIEPILOGO 02.04	2008	26.509.248,69	0,00	0,00	1.706.895,97	0,00
	2009	22.221.874,79	0,00	0,00	4.625.227,71	0,00
	2010	174.287.365,66	0,00	0,00	16.527.927,41	0,00
	2011	84.083.352,79	0,00	0,00	36.882.273,65	0,00
	2012	308.655.775,05	0,00	0,00	110.566.783,57	0,00
	2013	657.627.845,99	0,00	0,00	325.739.034,86	0,00
TOTALE 02.04	2014	1.273.385.462,97	1.149.019.432,49	2.422.404.895,46	496.048.143,17	402.798.897,78
02.05 - MANTENIMENTO DEI LIVELLI DI ASSISTENZA						
02.05.01 - PREVENZIONE - SPESE CORRENTI	2013	6.921.076,64	0,00	0,00	6.921.076,64	0,00
	2014	6.921.076,64	299.749.221,67	306.670.298,31	6.921.076,64	288.415.797,37
TOTALE 02.05.01						
02.05.02 - ASSISTENZA TERRITORIALE - SPESE CORRENTI	2013	21.565.122,21	0,00	0,00	21.565.122,21	0,00
	2014	21.565.122,21	3.177.341.749,69	3.198.906.871,90	21.565.122,21	3.057.207.451,81
TOTALE 02.05.02						
02.05.03 - ASSISTENZA OSPEDALIERA - SPESE CORRENTI	2013	51.674.826,08	0,00	0,00	51.674.826,08	0,00

Descrizione (Strategia / Funzione Obiettivo / Upb)	Anno	Residui passivi accertati all'inizio dell'esercizio in corso	Stanziamenti definitivi			Pagamenti	
			di competenza	di cassa	in conto residui	in conto competenza	
							2
TOTALE 02.05.03	2014	51.674.826,08	2.518.423.462,02	2.570.098.288,10	51.674.826,08	2.422.692.697,67	
02.05.04 - ESERCIZI PROGRESSI - SPESE CORRENTI	2013	113.670.687,22	0,00	0,00	113.670.687,22	0,00	
TOTALE 02.05.04	2014	113.670.687,22	131.211.145,00	244.881.832,22	113.670.687,22	0,00	
RIEPILOGO 02.05	2013	193.831.712,15	0,00	0,00	193.831.712,15	0,00	
TOTALE 02.05	2014	193.831.712,15	6.126.725.578,38	6.320.557.290,53	193.831.712,15	5.768.315.946,85	
02.06 - PROGRAMMI DI SVILUPPO DEI SERVIZI							
02.06.01 - PROGETTI DI INTEGRAZIONE SOCIO-SANITARIA - SPESE CORRENTI	2012	8.543.189,93	0,00	0,00	5.024.692,00	0,00	
	2013	12.630.430,21	0,00	0,00	4.489.868,50	0,00	
TOTALE 02.06.01	2014	21.173.620,14	19.215.246,06	40.388.866,20	9.514.560,50	1.417.227,13	
02.06.02 - AZIONI PROGRAMMATE DI CUI AL PIANO SANITARIO REGIONALE - SPESE CORRENTI	2012	13.185.373,13	0,00	0,00	5.182.135,60	0,00	
	2013	8.293.366,45	0,00	0,00	3.559.710,74	0,00	
TOTALE 02.06.02	2014	21.478.739,58	14.987.805,67	36.466.545,25	8.741.846,34	5.147.915,45	
02.06.03 - EDUCAZIONE SANITARIA - SPESE CORRENTI	2012	2.300.405,70	0,00	0,00	211.140,00	0,00	
	2013	1.355.407,29	0,00	0,00	1.012.608,56	0,00	
TOTALE 02.06.03	2014	3.655.812,99	554.004,09	4.209.817,08	1.223.748,56	347.514,04	
02.06.04 - SERVIZI DI PREVENZIONE - SPESE CORRENTI	2012	10.250.190,61	0,00	0,00	7.875.131,28	0,00	
	2013	7.432.495,53	0,00	0,00	3.690.518,57	0,00	
TOTALE 02.06.04	2014	17.682.686,14	58.453.288,55	76.135.974,69	11.565.649,85	44.569.482,71	
02.06.05 - SERVIZI TERRITORIALI - SPESE CORRENTI	2012	36.336.267,36	0,00	0,00	21.652.061,09	0,00	
	2013	41.619.848,39	0,00	0,00	22.110.709,10	0,00	
TOTALE 02.06.05	2014	77.956.115,75	66.331.704,97	144.287.820,72	43.762.770,19	30.450.930,77	
02.06.06 - SERVIZI OSPEDALIERI - SPESE CORRENTI	2012	5.552.436,53	0,00	0,00	2.881.399,96	0,00	
	2013	7.763.294,57	0,00	0,00	7.627.053,73	0,00	
TOTALE 02.06.06	2014	13.315.731,10	320.405.797,16	333.721.528,26	10.508.453,69	277.020.563,05	
02.06.07 - EDUCAZIONE SANITARIA - SPESE DI INVESTIMENTO							
TOTALE 02.06.07	2014	0,00	0,00	0,00	0,00	0,00	

Descrizione (Strategia / Funzione Obiettivo / Upp)	Anno	Residui passivi accertati all'inizio dell'esercizio in corso	Stanziamenti definitivi		Pagamenti	
			di competenza	di cassa	in conto residui	in conto competenza
RIPILOGO 02.06	2012	76.167.863,26	0,00	0,00	42.826.559,93	0,00
	2013	79.094.842,44	0,00	0,00	42.490.469,20	0,00
TOTALE 02.06	2014	155.262.705,70	479.947.846,50	635.210.552,20	85.317.029,13	358.953.633,15
RIPILOGO 02	2007	1.798.800,00	0,00	0,00	70.600,00	0,00
	2008	28.279.895,74	0,00	0,00	2.067.795,98	0,00
	2009	30.807.174,79	0,00	0,00	5.564.577,71	0,00
	2010	180.318.802,30	0,00	0,00	17.614.172,26	0,00
	2011	90.677.088,93	0,00	0,00	38.109.354,78	0,00
	2012	425.827.885,24	0,00	0,00	167.511.484,04	0,00
	2013	1.047.349.617,39	0,00	0,00	635.378.444,61	0,00
TOTALE 02	2014	1.805.059.274,39	8.024.237.891,58	9.829.297.165,97	866.316.429,38	6.610.134.753,48
03 - STRATEGIA TERRITORIALE						
03.01 - MODERNIZZAZIONE DELLE INFRASTRUTTURE						
03.01.01 - INNOVAZIONE E SVILUPPO DELLA RETE DELLE INFRASTRUTTURE DI TRASPORTO - SPESE DI INVESTIMENTO						
	2007	6.111.631,21	0,00	0,00	74.608,15	0,00
	2008	12.445.754,53	0,00	0,00	3.144.189,65	0,00
	2009	73.820.966,96	0,00	0,00	12.869.844,90	0,00
	2010	17.854.586,30	0,00	0,00	4.181.529,62	0,00
	2011	41.699.525,62	0,00	0,00	12.673.489,49	0,00
	2012	32.111.310,10	0,00	0,00	874.555,72	0,00
	2013	60.062.603,18	0,00	0,00	14.364.928,63	0,00
TOTALE 03.01.01	2014	244.106.377,90	200.020.856,09	444.127.233,99	48.183.146,16	17.383.438,23
03.01.02 - INNOVAZIONE E SVILUPPO DELLA RETE DELLE INFRASTRUTTURE DI TRASPORTO - SPESE CORRENTI						
	2012	1.235.438,58	0,00	0,00	496.304,16	0,00
	2013	1.778.952,50	0,00	0,00	403.192,03	0,00
TOTALE 03.01.02	2014	3.014.391,08	8.261.711,87	11.276.102,95	899.496,19	3.312.274,09
RIPILOGO 03.01	2007	6.111.631,21	0,00	0,00	74.608,15	0,00
	2008	12.445.754,53	0,00	0,00	3.144.189,65	0,00
	2009	73.820.966,96	0,00	0,00	12.869.844,90	0,00
	2010	17.854.586,30	0,00	0,00	4.181.529,62	0,00
	2011	41.699.525,62	0,00	0,00	12.673.489,49	0,00
	2012	33.346.748,68	0,00	0,00	1.370.859,88	0,00
	2013	61.841.555,68	0,00	0,00	14.768.120,66	0,00
TOTALE 03.01	2014	247.120.768,98	208.282.567,96	455.403.336,94	49.082.642,35	20.695.712,32
03.02 - EFFICIENZA DEL SISTEMA REGIONALE DEI TRASPORTI						
03.02.01 - SERVIZI DI TRASPORTO PUBBLICO - SPESE DI INVESTIMENTO						
	2007	520.999,99	0,00	0,00	400.753,25	0,00
	2008	7.927.718,58	0,00	0,00	835.821,03	0,00
	2009	5.379.294,09	0,00	0,00	371.744,05	0,00
	2010	3.965.578,12	0,00	0,00	366.420,00	0,00
	2011	1.072.984,29	0,00	0,00	14.540,00	0,00
	2012	6.746.160,06	0,00	0,00	3.379.421,05	0,00

Pagamenti	Impegni assunti nell'esercizio		Economie		Eliminazione residui		Residui passivi da riportare		Totale (12+13)	Anno
	6	7	8	9	10	11	12	13		
Totale										
0,00	0,00	0,00	0,00	0,00	15.448.589,19	17.892.714,14	0,00	0,00	0,00	2012
0,00	0,00	0,00	0,00	0,00	509.000,46	0,00	36.095.372,78	0,00	36.095.372,78	2013
444.270.662,28	479.899.059,09	48.787,41	190.939.889,92		15.957.589,65	17.892.714,14	36.095.372,78	120.945.425,94	157.040.798,72	2014
0,00	0,00	0,00	0,00	0,00	0,00	1.728.200,00	0,00	0,00	0,00	2007
0,00	0,00	0,00	0,00	0,00	276.634,60	0,00	25.935.465,16	0,00	25.935.465,16	2008
0,00	0,00	0,00	0,00	0,00	0,00	0,00	25.242.597,08	0,00	25.242.597,08	2009
0,00	0,00	0,00	0,00	0,00	0,00	0,00	162.704.630,04	0,00	162.704.630,04	2010
0,00	0,00	0,00	0,00	0,00	1.130.124,89	0,00	51.437.619,26	0,00	51.437.619,26	2011
0,00	0,00	0,00	0,00	0,00	28.763.660,00	44.650.447,13	184.902.294,07	0,00	184.902.294,07	2012
0,00	0,00	0,00	0,00	0,00	10.502.075,60	0,00	401.469.097,18	0,00	401.469.097,18	2013
7.476.451.182,86	7.925.562.414,99	98.675.476,59	2.352.845.983,11		40.672.495,09	46.378.647,13	851.691.702,79	1.315.427.661,51	2.167.119.364,30	2014
0,00	0,00	0,00	0,00	0,00	0,00	6.037.023,06	0,00	0,00	0,00	2007
0,00	0,00	0,00	0,00	0,00	0,00	0,00	9.301.564,88	0,00	9.301.564,88	2008
0,00	0,00	0,00	0,00	0,00	646,89	0,00	60.950.475,17	0,00	60.950.475,17	2009
0,00	0,00	0,00	0,00	0,00	0,00	0,00	13.673.056,68	0,00	13.673.056,68	2010
0,00	0,00	0,00	0,00	0,00	10.124,44	0,00	29.015.911,69	0,00	29.015.911,69	2011
0,00	0,00	0,00	0,00	0,00	6.470,44	0,00	31.230.283,94	0,00	31.230.283,94	2012
0,00	0,00	0,00	0,00	0,00	573,17	0,00	45.697.101,38	0,00	45.697.101,38	2013
65.566.584,39	53.700.976,21	146.319.879,88	378.560.649,60		17.814,94	6.037.023,06	189.868.393,74	36.317.537,98	226.185.931,72	2014
0,00	0,00	0,00	0,00	0,00	22.889,72	716.244,70	0,00	0,00	0,00	2012
0,00	0,00	0,00	0,00	0,00	0,00	0,00	1.375.760,47	0,00	1.375.760,47	2013
4.211.770,28	4.125.109,67	4.136.602,20	7.064.332,67		22.889,72	716.244,70	1.375.760,47	812.835,58	2.188.596,05	2014
0,00	0,00	0,00	0,00	0,00	0,00	6.037.023,06	0,00	0,00	0,00	2007
0,00	0,00	0,00	0,00	0,00	0,00	0,00	9.301.564,88	0,00	9.301.564,88	2008
0,00	0,00	0,00	0,00	0,00	646,89	0,00	60.950.475,17	0,00	60.950.475,17	2009
0,00	0,00	0,00	0,00	0,00	0,00	0,00	13.673.056,68	0,00	13.673.056,68	2010
0,00	0,00	0,00	0,00	0,00	10.124,44	0,00	29.015.911,69	0,00	29.015.911,69	2011
0,00	0,00	0,00	0,00	0,00	29.360,16	716.244,70	31.230.283,94	0,00	31.230.283,94	2012
0,00	0,00	0,00	0,00	0,00	573,17	0,00	47.072.861,85	0,00	47.072.861,85	2013
69.778.354,67	57.826.085,88	150.456.482,08	385.624.982,27		40.704,66	6.753.267,76	191.244.154,21	37.130.373,56	228.374.527,77	2014
0,00	0,00	0,00	0,00	0,00	0,00	120.246,74	0,00	0,00	0,00	2007
0,00	0,00	0,00	0,00	0,00	69.411,81	0,00	7.022.485,74	0,00	7.022.485,74	2008
0,00	0,00	0,00	0,00	0,00	5.817,76	0,00	5.001.732,28	0,00	5.001.732,28	2009
0,00	0,00	0,00	0,00	0,00	0,00	0,00	3.599.158,12	0,00	3.599.158,12	2010
0,00	0,00	0,00	0,00	0,00	0,00	0,00	1.058.444,29	0,00	1.058.444,29	2011
0,00	0,00	0,00	0,00	0,00	0,00	0,00	3.366.739,01	0,00	3.366.739,01	2012

Descrizione (Strategia / Funzione Obiettivo / Upb)	Anno	Residui passivi accertati all'inizio dell'esercizio in corso	Stanziamanti definitivi		Pagamenti	
			di competenza	di cassa	in conto residui	in conto competenza
	2013	38.020.324,12	0,00	0,00	1.304.904,16	0,00
TOTALE 03.02.01	2014	63.633.059,25	106.623.820,23	170.256.879,48	6.673.603,54	44.481.681,82
03.02.02 - SERVIZI DI TRASPORTO PUBBLICO - SPESE CORRENTI	2012	6.235,08	0,00	0,00	847,08	0,00
	2013	148.144.813,33	0,00	0,00	146.677.950,63	0,00
TOTALE 03.02.02	2014	148.151.048,41	577.145.211,93	555.296.260,34	146.678.797,71	397.018.746,99
RIEPILOGO 03.02	2007	520.999,99	0,00	0,00	400.753,25	0,00
	2008	7.927.718,58	0,00	0,00	835.821,03	0,00
	2009	5.379.294,09	0,00	0,00	371.744,05	0,00
	2010	3.965.578,12	0,00	0,00	366.420,00	0,00
	2011	1.072.984,29	0,00	0,00	14.540,00	0,00
	2012	6.752.395,14	0,00	0,00	3.380.268,13	0,00
	2013	186.165.137,45	0,00	0,00	147.982.854,79	0,00
TOTALE 03.02	2014	211.784.107,66	683.769.032,16	725.553.139,82	153.352.401,25	441.500.428,81
03.03 - SISTEMA ABITATIVO E RIQUALIFICAZIONE URBANA						
03.03.01 - SOSTEGNO ALLA COSTRUZIONE, ACQUISTO, RISTRUTTURAZIONE EDILIZIA - SPESE DI INVESTIMENTO	2007	9.174.562,19	0,00	0,00	906.887,99	0,00
	2008	1.117.939,73	0,00	0,00	0,00	0,00
	2009	3.596.462,43	0,00	0,00	1.107.912,52	0,00
	2010	2.344.733,76	0,00	0,00	484.722,70	0,00
	2011	21.000,00	0,00	0,00	7.000,00	0,00
	2012	5.435.783,95	0,00	0,00	1.235.699,29	0,00
	2013	19.651.909,93	0,00	0,00	17.571.671,64	0,00
TOTALE 03.03.01	2014	41.342.391,99	273.428.146,94	314.770.538,93	21.313.894,14	4.016.628,35
03.03.02 - SOSTEGNO ALLA COSTRUZIONE, ACQUISTO, RISTRUTTURAZIONE EDILIZIA E LOCAZIONE - SPESE CORRENTI						
TOTALE 03.03.02	2014	0,00	20.000,00	20.000,00	0,00	2.686,75
RIEPILOGO 03.03	2007	9.174.562,19	0,00	0,00	906.887,99	0,00
	2008	1.117.939,73	0,00	0,00	0,00	0,00
	2009	3.596.462,43	0,00	0,00	1.107.912,52	0,00
	2010	2.344.733,76	0,00	0,00	484.722,70	0,00
	2011	21.000,00	0,00	0,00	7.000,00	0,00
	2012	5.435.783,95	0,00	0,00	1.235.699,29	0,00
	2013	19.651.909,93	0,00	0,00	17.571.671,64	0,00
TOTALE 03.03	2014	41.342.391,99	273.448.146,94	314.790.538,93	21.313.894,14	4.019.315,10
03.04 - ATTIVITA' GENERALI PER IL TERRITORIO						
03.04.01 - AZIONI DI SISTEMA PER IL GOVERNO DEL TERRITORIO - SPESE DI INVESTIMENTO	2008	160.173,85	0,00	0,00	0,00	0,00
	2009	281.181,97	0,00	0,00	100.081,64	0,00
	2010	900.000,00	0,00	0,00	0,00	0,00
	2011	931.968,76	0,00	0,00	0,00	0,00

Pagamenti Totale	Impegni assunti nell'esercizio		Economie di pagamenti su stanziamanti di cassa (3-6)		Eliminazione residui		Residui passivi da riportare			Totale (12+13)		Anno
	7	8	9	10	11	12	13	14	15			
0,00	0,00	0,00	0,00	0,00	0,00	0,00	0,00	0,00	0,00	0,00	0,00	2013
51.155.285,36	58.865.599,52	47.758.220,71	119.101.594,12	75.229,57	120.246,74	56.763.979,40	14.383.917,70	71.147.897,10				2014
0,00	0,00	0,00	0,00	5.388,00	0,00	0,00	0,00	0,00	0,00	0,00	0,00	2012
0,00	0,00	0,00	0,00	351.431,78	0,00	0,00	0,00	1.115.430,92	0,00	0,00	1.115.430,92	2013
543.697.544,70	537.462.437,95	39.682.773,98	11.598.715,64	356.819,78	0,00	1.115.430,92	140.443.690,96	141.559.121,88				2014
0,00	0,00	0,00	0,00	0,00	120.246,74	0,00	0,00	0,00	0,00	0,00	0,00	2007
0,00	0,00	0,00	0,00	69.411,81	0,00	7.022.485,74	0,00	7.022.485,74				2008
0,00	0,00	0,00	0,00	5.817,76	0,00	5.001.732,28	0,00	5.001.732,28				2009
0,00	0,00	0,00	0,00	0,00	0,00	3.599.158,12	0,00	3.599.158,12				2010
0,00	0,00	0,00	0,00	0,00	0,00	1.058.444,29	0,00	1.058.444,29				2011
0,00	0,00	0,00	0,00	5.388,00	0,00	3.366.739,01	0,00	3.366.739,01				2012
0,00	0,00	0,00	0,00	351.431,78	0,00	37.830.850,88	0,00	37.830.850,88				2013
594.852.830,06	596.328.037,47	87.440.994,69	130.700.309,76	432.049,35	120.246,74	57.879.410,32	154.827.608,66	212.707.018,98				2014
0,00	0,00	0,00	0,00	1.148.519,71	7.119.154,49	0,00	0,00	0,00	0,00	0,00	0,00	2007
0,00	0,00	0,00	0,00	0,00	0,00	1.117.939,73	0,00	1.117.939,73				2008
0,00	0,00	0,00	0,00	604.492,81	0,00	1.884.057,10	0,00	1.884.057,10				2009
0,00	0,00	0,00	0,00	1.303.732,39	0,00	556.278,67	0,00	556.278,67				2010
0,00	0,00	0,00	0,00	0,00	0,00	14.000,00	0,00	14.000,00				2011
0,00	0,00	0,00	0,00	0,00	0,00	4.200.084,66	0,00	4.200.084,66				2012
0,00	0,00	0,00	0,00	0,00	0,00	2.080.238,29	0,00	2.080.238,29				2013
25.330.522,49	4.593.869,30	268.834.277,64	289.440.016,44	3.056.744,91	7.119.154,49	9.852.598,45	577.240,95	10.429.839,40				2014
2.686,75	2.686,75	17.313,25	17.313,25	0,00	0,00	0,00	0,00	0,00	0,00	0,00	0,00	2014
0,00	0,00	0,00	0,00	1.148.519,71	7.119.154,49	0,00	0,00	0,00	0,00	0,00	0,00	2007
0,00	0,00	0,00	0,00	0,00	0,00	1.117.939,73	0,00	1.117.939,73				2008
0,00	0,00	0,00	0,00	604.492,81	0,00	1.884.057,10	0,00	1.884.057,10				2009
0,00	0,00	0,00	0,00	1.303.732,39	0,00	556.278,67	0,00	556.278,67				2010
0,00	0,00	0,00	0,00	0,00	0,00	14.000,00	0,00	14.000,00				2011
0,00	0,00	0,00	0,00	0,00	0,00	4.200.084,66	0,00	4.200.084,66				2012
0,00	0,00	0,00	0,00	0,00	0,00	2.080.238,29	0,00	2.080.238,29				2013
25.333.209,24	4.596.556,05	268.851.590,89	289.457.329,69	3.056.744,91	7.119.154,49	9.852.598,45	577.240,95	10.429.839,40				2014
0,00	0,00	0,00	0,00	0,00	0,00	160.173,85	0,00	160.173,85				2008
0,00	0,00	0,00	0,00	0,00	0,00	181.100,33	0,00	181.100,33				2009
0,00	0,00	0,00	0,00	0,00	0,00	900.000,00	0,00	900.000,00				2010
0,00	0,00	0,00	0,00	0,00	0,00	931.968,76	0,00	931.968,76				2011

Descrizione (Strategia / Funzione Obiettivo / Uppb)	Anno	Residui passivi accertati all'inizio dell'esercizio in corso	Stanzamenti definitivi			Pagamenti	
			di competenza	di cassa	in conto residui	in conto competenza	
		1	2	3	4	5	
	2012	4.000.000,00	0,00	0,00	0,00	0,00	0,00
	2013	4.748.636,71	0,00	0,00	0,00	0,00	0,00
TOTALE 03.04.01	2014	11.021.961,29	11.276.982,12	22.298.943,41	100.081,64		0,00
03.04.02 - SISTEMI INFORMATIVI, ATTIVITA' CONOSCITIVE E DI INFORMAZIONE IN CAMPO TERRITORIALE - SPESE DI INVESTIMENTO	2007	57.000,00	0,00	0,00	0,00	0,00	0,00
	2009	1.668.376,25	0,00	0,00	679.292,83	0,00	0,00
	2010	889.105,45	0,00	0,00	465.644,61	0,00	0,00
	2011	6.991,67	0,00	0,00	0,00	0,00	0,00
	2012	3.674.701,74	0,00	0,00	1.914.414,61	0,00	0,00
	2013	3.591.317,51	0,00	0,00	1.794.906,23	0,00	0,00
TOTALE 03.04.02	2014	9.887.492,62	7.958.271,95	17.845.764,57	4.854.258,28		276.448,77
03.04.03 - SISTEMI INFORMATIVI, ATTIVITA' CONOSCITIVE E DI INFORMAZIONE IN CAMPO TERRITORIALE - SPESE CORRENTI	2012	2.094.023,02	0,00	0,00	1.862.511,93	0,00	0,00
	2013	1.851.014,43	0,00	0,00	1.043.797,20	0,00	0,00
TOTALE 03.04.03	2014	3.945.037,45	1.507.641,06	5.452.678,51	2.906.309,13		220.795,58
03.04.04 - AZIONI DI SISTEMA PER IL GOVERNO DEL TERRITORIO - SPESE CORRENTI	2012	587.517,63	0,00	0,00	224.437,91	0,00	0,00
	2013	593.978,17	0,00	0,00	388.594,17	0,00	0,00
TOTALE 03.04.04	2014	1.181.495,80	2.311.010,79	3.492.506,59	613.032,08		591.897,66
RIEPILOGO 03.04	2007	57.000,00	0,00	0,00	0,00	0,00	0,00
	2008	160.173,85	0,00	0,00	0,00	0,00	0,00
	2009	1.949.558,22	0,00	0,00	779.374,47	0,00	0,00
	2010	1.789.105,45	0,00	0,00	465.644,61	0,00	0,00
	2011	938.960,43	0,00	0,00	0,00	0,00	0,00
	2012	10.356.242,39	0,00	0,00	4.001.364,45	0,00	0,00
	2013	10.784.946,82	0,00	0,00	3.227.297,60	0,00	0,00
TOTALE 03.04	2014	26.035.987,16	23.053.905,92	49.089.893,08	8.473.681,13		1.089.142,01
RIEPILOGO 03	2007	15.864.193,39	0,00	0,00	1.382.249,39	0,00	0,00
	2008	21.651.586,69	0,00	0,00	3.980.010,68	0,00	0,00
	2009	84.746.281,70	0,00	0,00	15.128.875,94	0,00	0,00
	2010	25.954.003,63	0,00	0,00	5.498.316,93	0,00	0,00
	2011	43.732.470,34	0,00	0,00	12.695.029,49	0,00	0,00
	2012	55.891.170,16	0,00	0,00	9.988.191,75	0,00	0,00
	2013	278.443.549,88	0,00	0,00	183.549.944,69	0,00	0,00
TOTALE 03	2014	526.283.255,79	1.188.553.652,98	1.544.836.908,77	232.222.618,87		467.304.598,24
04 - STRATEGIA AMBIENTALE							
04.01 - RECUPERO E VALORIZZAZIONE DELLE RISORSE NATURALI AMBIENTALI							
04.01.01 - APPROVVIGIONAMENTO IDRICO - SPESE DI INVESTIMENTO	2007	100.000,00	0,00	0,00	0,00	0,00	0,00

Descrizione (Strategia / Funzione Obiettivo / Upb)	Anno	Residui passivi accertati all'inizio dell'esercizio in corso		Stanziamanti definitivi			Pagamenti	
		1	2	3	4	5		
							di competenza	di cassa
	2008	16.783.335,53	0,00	0,00	500.000,00	0,00		
	2009	13.442.946,49	0,00	0,00	0,00	0,00		
	2010	160.000,00	0,00	0,00	0,00	0,00		
TOTALE 04.01.01	2014	30.486.282,02	4.443.762,62	34.930.044,64	500.000,00	0,00		
04.01.02 - APPROVVIGIONAMENTO IDRICO - SPESE CORRENTI	2014	0,00	0,00	0,00	0,00	0,00		
TOTALE 04.01.02								
04.01.03 - ENERGIA - SPESE DI INVESTIMENTO	2007	187.379,38	0,00	0,00	0,00	0,00		
	2008	913.305,71	0,00	0,00	93.535,51	0,00		
	2009	3.009.191,72	0,00	0,00	55.776,14	0,00		
	2010	6.379.533,38	0,00	0,00	3.831.194,60	0,00		
	2011	16.933.785,55	0,00	0,00	3.215.617,38	0,00		
	2012	10.263.512,12	0,00	0,00	1.668.610,55	0,00		
	2013	8.403.076,32	0,00	0,00	0,00	0,00		
TOTALE 04.01.03	2014	46.089.784,18	16.114.131,13	62.203.915,31	8.864.734,18	1.000.000,00		
04.01.04 - ENERGIA - SPESE CORRENTI	2013	160.062,65	0,00	0,00	62.062,65	0,00		
	2014	160.062,65	5.657.480,76	5.817.543,41	62.062,65	0,00		
TOTALE 04.01.04								
04.01.05 - PARCHI, AREE PROTETTE, RISERVE NATURALI E TUTELA DELLE BIODIVERSITA' - SPESE DI INVESTIMENTO	2007	557.466,82	0,00	0,00	47.850,00	0,00		
	2008	602.071,44	0,00	0,00	85.346,68	0,00		
	2009	638.452,99	0,00	0,00	51.687,79	0,00		
	2010	775.593,00	0,00	0,00	30.286,90	0,00		
	2011	557.973,02	0,00	0,00	383.966,96	0,00		
	2012	3.962.364,03	0,00	0,00	1.108.894,14	0,00		
	2013	1.105.933,95	0,00	0,00	641.290,56	0,00		
TOTALE 04.01.05	2014	8.199.855,25	2.865.796,76	11.065.652,01	2.349.323,03	209.237,49		
04.01.06 - PARCHI, AREE PROTETTE, RISERVE NATURALI E TUTELA DELLE BIODIVERSITA' - SPESE CORRENTI	2012	65.900,00	0,00	0,00	44.000,00	0,00		
	2013	85.000,00	0,00	0,00	70.000,00	0,00		
TOTALE 04.01.06	2014	150.900,00	4.089.676,39	4.240.576,39	114.000,00	3.991.000,00		
RIEPILOGO 04.01	2007	844.846,20	0,00	0,00	47.850,00	0,00		
	2008	18.298.712,68	0,00	0,00	678.882,19	0,00		
	2009	17.090.591,20	0,00	0,00	107.463,93	0,00		
	2010	7.315.126,38	0,00	0,00	3.861.481,50	0,00		
	2011	17.491.758,57	0,00	0,00	3.599.584,34	0,00		
	2012	14.291.776,15	0,00	0,00	2.821.504,69	0,00		
	2013	9.754.072,92	0,00	0,00	773.353,21	0,00		

Descrizione (Strategia / Funzione Obiettivo / Upp)	Anno	Residui passivi accertati all'inizio dell'esercizio in corso			Stanziamanti definitivi			Pagamenti	
		1			2			3	
		di competenza	di cassa	in conto residui	di competenza	di cassa	in conto residui	in conto competenza	5
TOTALE 04.01	2014	85.086.884,10	33.170.847,66	118.257.731,76			11.890.119,86	5.200.237,49	
04.02 - TUTELA DELL'AMBIENTE E RIDUZIONE DEGLI INQUINAMENTI									
04.02.01 - DIFESA DEL SUOLO, RIDUZIONE DEL RISCHIO IDROGEOLOGICO E PREVENZIONE DEL RISCHIO SISMICO - SPESE DI INVESTIMENTO	2007	1.839.315,70	0,00	0,00	0,00	454.603,24	0,00	0,00	0,00
	2008	12.214.036,40	0,00	0,00	0,00	1.322.353,61	0,00	0,00	0,00
	2009	9.013.907,09	0,00	0,00	0,00	1.425.670,56	0,00	0,00	0,00
	2010	32.915.130,01	0,00	0,00	0,00	2.396.381,67	0,00	0,00	0,00
	2011	14.623.676,74	0,00	0,00	0,00	7.575.271,24	0,00	0,00	0,00
	2012	46.282.281,30	0,00	0,00	0,00	12.072.285,87	0,00	0,00	0,00
	2013	39.391.751,07	0,00	0,00	0,00	6.051.958,28	0,00	0,00	0,00
TOTALE 04.02.01	2014	156.280.098,31	130.946.666,76	287.226.765,07			31.298.524,47	10.423.301,10	
04.02.02 - DIFESA DEL SUOLO, RIDUZIONE DEL RISCHIO IDROGEOLOGICO E PREVENZIONE DEL RISCHIO SISMICO - SPESE CORRENTI	2012	789.896,44	0,00	0,00	0,00	118.100,33	0,00	0,00	0,00
	2013	1.214.262,15	0,00	0,00	0,00	885.394,80	0,00	0,00	0,00
TOTALE 04.02.02	2014	2.004.158,59	4.480.610,00	6.484.768,59			1.003.495,13	1.216.634,65	
04.02.03 - SMALTIMENTO DEI RIFIUTI E BONIFICA DEI SITI INQUINATI - SPESE DI INVESTIMENTO	2007	4.303.709,07	0,00	0,00	0,00	327.885,00	0,00	0,00	0,00
	2008	7.363.529,51	0,00	0,00	0,00	157.871,37	0,00	0,00	0,00
	2009	3.078.901,96	0,00	0,00	0,00	0,00	0,00	0,00	0,00
	2010	7.698.572,15	0,00	0,00	0,00	0,00	0,00	0,00	0,00
	2011	12.401.117,82	0,00	0,00	0,00	987.215,71	0,00	0,00	0,00
	2012	15.567.376,68	0,00	0,00	0,00	1.228.772,11	0,00	0,00	0,00
	2013	20.585.612,33	0,00	0,00	0,00	140.503,59	0,00	0,00	0,00
TOTALE 04.02.03	2014	70.998.819,52	41.542.594,22	112.541.413,74			2.842.247,78	16.065.786,82	
04.02.04 - SMALTIMENTO DEI RIFIUTI E BONIFICA DEI SITI INQUINATI - SPESE CORRENTI	2012	24.000,00	0,00	0,00	0,00	0,00	0,00	0,00	0,00
	2013	595.675,00	0,00	0,00	0,00	579.675,00	0,00	0,00	0,00
TOTALE 04.02.04	2014	619.675,00	5.979.000,00	6.598.675,00			579.675,00	1.577.076,20	
04.02.05 - AZIONI DI SISTEMA PER LA TUTELA DELLE RISORSE IDRICHE - SPESE DI INVESTIMENTO	2007	2.044.459,27	0,00	0,00	0,00	0,00	0,00	0,00	0,00
	2008	11.113.076,48	0,00	0,00	0,00	1.000.000,00	0,00	0,00	0,00
	2009	4.687.576,72	0,00	0,00	0,00	3.329.710,05	0,00	0,00	0,00
	2010	11.656.384,11	0,00	0,00	0,00	699.237,50	0,00	0,00	0,00
	2011	8.853.022,43	0,00	0,00	0,00	1.740.000,00	0,00	0,00	0,00
	2012	20.970.408,00	0,00	0,00	0,00	5.186.501,20	0,00	0,00	0,00
	2013	1.540.779,74	0,00	0,00	0,00	299.123,34	0,00	0,00	0,00
TOTALE 04.02.05	2014	60.865.706,75	83.919.784,05	144.785.490,80			12.254.572,09	8.803.697,65	
04.02.06 - AZIONI DI SISTEMA PER LA TUTELA DELLE RISORSE IDRICHE - SPESE CORRENTI	2012	56.000,00	0,00	0,00	0,00	21.000,00	0,00	0,00	0,00

Pagamenti Totale	Impegni assunti nell'esercizio		Economie		Eliminazione residui			Residui passivi da riportare			Totale (12+13)		Anno
	6	7	8	9	10	11	12	13	14	15	16		
17.090.357,35	10.317.352,43	22.853.495,23	101.167.374,41	4.494.710,75	8.18.716,20	67.883.337,29	5.117.114,94	73.000.452,23	2014				
0,00	0,00	0,00	0,00	13.100,68	1.371.611,78	0,00	0,00	0,00	2007				
0,00	0,00	0,00	0,00	1.055.136,21	0,00	9.836.546,58	0,00	0,00	2008				
0,00	0,00	0,00	0,00	184.392,33	0,00	7.403.844,20	0,00	0,00	2009				
0,00	0,00	0,00	0,00	1.556.492,37	0,00	28.962.255,97	0,00	0,00	2010				
0,00	0,00	0,00	0,00	63.477,54	0,00	6.984.927,96	0,00	0,00	2011				
0,00	0,00	0,00	0,00	850.603,87	0,00	33.359.391,56	0,00	0,00	2012				
0,00	0,00	0,00	0,00	1.156.747,11	0,00	32.183.045,68	0,00	0,00	2013				
41.721.825,57	60.841.022,84	70.105.643,92	245.504.939,50	4.879.950,11	1.371.611,78	118.730.011,95	50.417.721,74	169.147.733,69	2014				
0,00	0,00	0,00	0,00	0,00	671.796,11	0,00	0,00	0,00	2012				
0,00	0,00	0,00	0,00	5.862,02	0,00	323.005,33	0,00	323.005,33	2013				
2.220.129,78	2.668.018,22	1.812.591,78	4.264.638,81	5.862,02	671.796,11	323.005,33	1.451.383,57	1.774.388,90	2014				
0,00	0,00	0,00	0,00	0,00	3.975.824,07	0,00	0,00	0,00	2007				
0,00	0,00	0,00	0,00	0,00	0,00	7.205.658,14	0,00	7.205.658,14	2008				
0,00	0,00	0,00	0,00	0,00	0,00	3.078.901,96	0,00	3.078.901,96	2009				
0,00	0,00	0,00	0,00	0,00	0,00	7.698.572,15	0,00	7.698.572,15	2010				
0,00	0,00	0,00	0,00	0,00	0,00	11.413.902,11	0,00	11.413.902,11	2011				
0,00	0,00	0,00	0,00	500.000,00	0,00	13.838.604,57	0,00	13.838.604,57	2012				
0,00	0,00	0,00	0,00	0,00	0,00	20.445.108,74	0,00	20.445.108,74	2013				
18.908.034,60	22.271.478,24	19.271.115,98	93.633.379,14	500.000,00	3.975.824,07	63.680.747,67	6.205.691,42	69.886.439,09	2014				
0,00	0,00	0,00	0,00	0,00	24.000,00	0,00	0,00	0,00	2012				
0,00	0,00	0,00	0,00	0,00	0,00	16.000,00	0,00	16.000,00	2013				
2.156.751,20	4.864.484,87	1.114.515,13	4.441.923,80	0,00	24.000,00	16.000,00	3.287.408,67	3.303.408,67	2014				
0,00	0,00	0,00	0,00	0,00	2.044.459,27	0,00	0,00	0,00	2007				
0,00	0,00	0,00	0,00	18.000,00	0,00	10.095.076,48	0,00	10.095.076,48	2008				
0,00	0,00	0,00	0,00	0,00	0,00	1.357.866,67	0,00	1.357.866,67	2009				
0,00	0,00	0,00	0,00	0,00	0,00	10.957.146,61	0,00	10.957.146,61	2010				
0,00	0,00	0,00	0,00	0,00	0,00	7.113.022,43	0,00	7.113.022,43	2011				
0,00	0,00	0,00	0,00	0,00	0,00	15.783.906,80	0,00	15.783.906,80	2012				
0,00	0,00	0,00	0,00	0,00	0,00	1.241.656,40	0,00	1.241.656,40	2013				
21.058.269,74	13.131.634,27	70.788.149,78	123.727.221,06	18.000,00	2.044.459,27	46.548.675,39	4.327.936,62	50.876.612,01	2014				
0,00	0,00	0,00	0,00	0,00	35.000,00	0,00	0,00	0,00	2012				

Descrizione (Strategia / Funzione Obiettivo / Upb)	Anno	Residui passivi accertati all'inizio dell'esercizio in corso	Stanzamenti definitivi			Pagamenti	
			di competenza	di cassa	in conto residui	in conto competenza	
							2
	2013	49.458,78	0,00	0,00	48.741,16	0,00	0,00
TOTALE 04.02.06	2014	105.458,78	1.323.460,16	1.428.918,94	69.741,16	266.313,25	
04.02.07 - TUTELA DALL'INQUINAMENTO DELL'ARIA, ACUSTICO, ELETTROMAGNETICO E LUMINOSO, RISANAMENTO DI AREE AD ELEVATO RISCHIO AMBIENTALE - SPESE DI INVESTIMENTO	2007	796.152,54	0,00	0,00	53.689,31	0,00	0,00
	2008	820.707,31	0,00	0,00	269.738,30	0,00	0,00
	2009	1.429.917,76	0,00	0,00	109.968,75	0,00	0,00
	2010	367.356,00	0,00	0,00	204.452,52	0,00	0,00
	2011	5.420.496,52	0,00	0,00	1.140.178,50	0,00	0,00
	2012	20.059.501,13	0,00	0,00	1.123.220,37	0,00	0,00
	2013	2.590.248,33	0,00	0,00	9.133,27	0,00	0,00
TOTALE 04.02.07	2014	31.484.379,59	7.636.158,83	39.120.538,42	2.910.381,02	20.000,33	
04.02.08 - TUTELA DALL'INQUINAMENTO DELL'ARIA, ACUSTICO, ELETTROMAGNETICO E LUMINOSO, CONTROLLO DELLA QUALITA' DELL'ARIA - SPESE CORRENTI	2012	119.738,40	0,00	0,00	46.526,40	0,00	0,00
	2013	609.909,60	0,00	0,00	369.029,60	0,00	0,00
TOTALE 04.02.08	2014	729.648,00	404.360,00	1.134.008,00	415.556,00	84.000,00	
RIEPILOGO 04.02	2007	8.983.636,58	0,00	0,00	836.177,55	0,00	0,00
	2008	31.511.349,70	0,00	0,00	2.749.963,28	0,00	0,00
	2009	18.210.303,53	0,00	0,00	4.865.349,36	0,00	0,00
	2010	52.637.442,27	0,00	0,00	3.300.071,69	0,00	0,00
	2011	41.298.313,51	0,00	0,00	11.442.665,45	0,00	0,00
	2012	103.869.201,95	0,00	0,00	19.796.406,28	0,00	0,00
	2013	66.577.697,00	0,00	0,00	8.383.559,04	0,00	0,00
TOTALE 04.02	2014	323.087.944,54	276.232.634,02	599.320.578,56	51.374.192,65	38.456.810,00	
04.03 - ATTIVITA' GENERALI PER L'AMBIENTE							
04.03.01 - AZIONI DI SISTEMA PER LA TUTELA DELL'AMBIENTE - SPESE DI INVESTIMENTO	2007	76.350,00	0,00	0,00	28.725,00	0,00	0,00
	2008	896.359,28	0,00	0,00	418.750,00	0,00	0,00
	2013	1.148.647,15	0,00	0,00	471.228,44	0,00	0,00
TOTALE 04.03.01	2014	2.121.356,43	16.335.101,90	18.456.458,33	918.703,44	524.822,99	
04.03.02 - AZIONI DI SISTEMA PER LA TUTELA DELL'AMBIENTE - SPESE CORRENTI	2012	16.000,00	0,00	0,00	0,00	0,00	0,00
	2013	4.631.751,78	0,00	0,00	3.227.644,68	0,00	0,00
TOTALE 04.03.02	2014	4.647.751,78	9.364.915,94	14.012.667,72	3.227.644,68	3.226.662,14	
04.03.03 - SISTEMI INFORMATIVI, ATTIVITA' CONOSCITIVE E DI INFORMAZIONE IN CAMPO AMBIENTALE - SPESE DI INVESTIMENTO	2012	62.500,00	0,00	0,00	62.500,00	0,00	0,00
	2013	250.000,00	0,00	0,00	187.500,00	0,00	0,00

Pagamenti Totale	Impegni assunti nell'esercizio		Economie		Eliminazione residui			Residui passivi da riportare			Totale (12+13)		Anno
	7	8	9	10	11	12	13	14	15				
0,00	0,00	0,00	0,00	717,62	0,00	0,00	0,00	0,00	0,00	0,00	0,00	2013	
336.054,41	456.942,15	866.518,01	1.092.864,53	717,62	35.000,00	0,00	190.628,90	190.628,90	0,00	0,00	2014		
0,00	0,00	0,00	0,00	49.537,09	692.926,14	0,00	0,00	0,00	0,00	0,00	2007		
0,00	0,00	0,00	0,00	1.689,79	0,00	549.279,22	0,00	0,00	0,00	0,00	2008		
0,00	0,00	0,00	0,00	26.611,65	0,00	1.293.337,36	0,00	0,00	0,00	0,00	2009		
0,00	0,00	0,00	0,00	10.116,48	0,00	152.787,00	0,00	0,00	0,00	0,00	2010		
0,00	0,00	0,00	0,00	22.493,84	0,00	4.257.824,18	0,00	0,00	0,00	0,00	2011		
0,00	0,00	0,00	0,00	3.884,17	0,00	18.932.396,59	0,00	0,00	0,00	0,00	2012		
0,00	0,00	0,00	0,00	0,00	0,00	2.581.115,06	0,00	0,00	0,00	0,00	2013		
2.930.381,35	299.553,45	7.336.605,38	36.190.157,07	114.333,02	692.926,14	27.766.739,41	279.553,12	28.046.292,53	2014				
0,00	0,00	0,00	0,00	0,00	73.212,00	0,00	0,00	0,00	0,00	0,00	2012		
0,00	0,00	0,00	0,00	0,00	0,00	240.880,00	0,00	240.880,00	0,00	0,00	2013		
499.556,00	145.000,00	259.360,00	634.452,00	0,00	73.212,00	240.880,00	61.000,00	301.880,00	2014				
0,00	0,00	0,00	0,00	62.637,77	8.084.821,26	0,00	0,00	0,00	0,00	0,00	2007		
0,00	0,00	0,00	0,00	1.074.826,00	0,00	27.686.560,42	0,00	27.686.560,42	0,00	0,00	2008		
0,00	0,00	0,00	0,00	211.003,98	0,00	13.133.950,19	0,00	13.133.950,19	0,00	0,00	2009		
0,00	0,00	0,00	0,00	1.566.608,85	0,00	47.770.761,73	0,00	47.770.761,73	0,00	0,00	2010		
0,00	0,00	0,00	0,00	85.971,38	0,00	29.769.676,68	0,00	29.769.676,68	0,00	0,00	2011		
0,00	0,00	0,00	0,00	1.354.488,04	804.008,11	81.914.299,52	0,00	81.914.299,52	0,00	0,00	2012		
0,00	0,00	0,00	0,00	1.163.326,75	0,00	57.030.811,21	0,00	57.030.811,21	0,00	0,00	2013		
89.831.002,65	104.678.134,04	171.554.499,98	509.489.575,91	5.518.862,77	8.888.829,37	257.306.059,75	66.221.324,04	323.527.383,79	2014				
0,00	0,00	0,00	0,00	0,00	47.625,00	0,00	0,00	0,00	0,00	0,00	2007		
0,00	0,00	0,00	0,00	0,00	0,00	477.609,28	0,00	477.609,28	0,00	0,00	2008		
0,00	0,00	0,00	0,00	0,00	0,00	677.418,71	0,00	677.418,71	0,00	0,00	2013		
1.443.526,43	4.905.014,28	11.430.087,62	17.012.931,90	0,00	47.625,00	1.155.027,99	4.380.191,29	5.535.219,28	2014				
0,00	0,00	0,00	0,00	0,00	16.000,00	0,00	0,00	0,00	0,00	0,00	2012		
0,00	0,00	0,00	0,00	0,00	0,00	1.404.107,10	0,00	1.404.107,10	0,00	0,00	2013		
6.454.306,62	4.248.783,33	5.116.132,61	7.558.360,90	0,00	16.000,00	1.404.107,10	1.022.121,19	2.426.228,29	2014				
0,00	0,00	0,00	0,00	0,00	0,00	0,00	0,00	0,00	0,00	0,00	2012		
0,00	0,00	0,00	0,00	0,00	0,00	62.500,00	0,00	62.500,00	0,00	0,00	2013		

Descrizione (Strategia / Funzione Obiettivo / Upp)	Anno	Residui passivi accertati all'inizio dell'esercizio in corso	Stanziamanti definitivi		Pagamenti	
			2 di competenza	3 di cassa	4 in conto residui	5 in conto competenza
TOTALE 04.03.03	2014	312.500,00	0,00	312.500,00	250.000,00	0,00
04.03.04 - SISTEMI INFORMATIVI, ATTIVITA' CONOSCITIVE E DI INFORMAZIONE IN CAMPO AMBIENTALE - SPESE CORRENTI						
TOTALE 04.03.04	2014	0,00	527,47	527,47	0,00	0,00
RIEPILOGO 04.03						
	2007	76.350,00	0,00	0,00	28.725,00	0,00
	2008	896.359,28	0,00	0,00	418.750,00	0,00
	2012	78.500,00	0,00	0,00	62.500,00	0,00
	2013	6.030.398,93	0,00	0,00	3.886.373,12	0,00
TOTALE 04.03	2014	7.081.608,21	25.700.545,31	32.782.153,52	4.396.348,12	3.751.485,13
RIEPILOGO 04						
	2007	9.904.832,78	0,00	0,00	912.752,65	0,00
	2008	50.706.421,66	0,00	0,00	3.847.595,47	0,00
	2009	35.300.894,73	0,00	0,00	4.972.813,29	0,00
	2010	59.952.568,65	0,00	0,00	7.161.553,19	0,00
	2011	58.790.072,08	0,00	0,00	15.042.249,79	0,00
	2012	118.239.478,10	0,00	0,00	22.680.410,97	0,00
	2013	82.362.168,85	0,00	0,00	13.043.285,37	0,00
TOTALE 04	2014	415.256.436,85	335.104.026,99	750.360.463,84	67.660.660,63	47.408.532,62
05 - STRATEGIA ECONOMICA						
05.01 - POLITICHE INTERSETTORIALI DI SVILUPPO DELL'ECONOMIA						
05.01.03 - INTERVENTI PER LO SVILUPPO DEL SISTEMA ECONOMICO E PRODUTTIVO - SPESE CORRENTI						
	2012	5.059.289,36	0,00	0,00	1.374.594,94	0,00
	2013	10.866.812,65	0,00	0,00	6.753.060,09	0,00
TOTALE 05.01.03	2014	15.926.102,01	33.762.936,17	49.689.038,18	8.127.655,03	8.506.253,72
05.01.04 - INTERVENTI PER LO SVILUPPO DEL SISTEMA ECONOMICO E PRODUTTIVO - SPESE DI INVESTIMENTO						
	2007	166.466,06	0,00	0,00	0,00	0,00
	2008	160.348,36	0,00	0,00	19.970,00	0,00
	2009	2.842.151,81	0,00	0,00	91.847,31	0,00
	2010	21.795.780,40	0,00	0,00	17.953.487,95	0,00
	2011	53.774.866,12	0,00	0,00	11.418.570,76	0,00
	2012	56.170.282,82	0,00	0,00	7.092.023,10	0,00
	2013	35.660.141,31	0,00	0,00	10.112.743,03	0,00
TOTALE 05.01.04	2014	170.570.066,88	103.320.569,88	273.890.656,76	46.688.642,15	7.153.872,04
05.01.05 - SVILUPPO LOCALE - SPESE CORRENTI						
TOTALE 05.01.05	2014	0,00	0,00	0,00	0,00	0,00
05.01.06 - SVILUPPO LOCALE - SPESE DI INVESTIMENTO						
	2007	1.077.772,68	0,00	0,00	367.747,20	0,00
	2008	1.851.298,23	0,00	0,00	1.097.286,69	0,00
	2009	922.057,63	0,00	0,00	551.237,87	0,00
	2010	1.701.208,84	0,00	0,00	469.837,46	0,00
	2011	1.950.223,03	0,00	0,00	475.407,21	0,00
	2012	2.804.744,13	0,00	0,00	501.439,19	0,00

Pagamenti Totale	Impegni assunti nell'esercizio		Economie		Eliminazione residui		Residui passivi da riportare			Totale (12+13)	Anno
	7	8	di impegni su stanziamenti di competenza	di pagamenti su stanziamenti di cassa (3-6)	per insussistenza o prescrizione	per perenzione	provenienti dagli esercizi precedenti (1-4-10-11)	formatisi nell'esercizio di competenza (7-5)	14		
6	9	10	11	12	13	14	15	16	17	18	19
250.000,00	0,00	0,00	62.500,00	0,00	0,00	0,00	0,00	62.500,00	0,00	62.500,00	2014
0,00	0,00	527,47	527,47	0,00	0,00	0,00	0,00	0,00	0,00	0,00	2014
0,00	0,00	0,00	0,00	0,00	0,00	47.625,00	0,00	0,00	0,00	0,00	2007
0,00	0,00	0,00	0,00	0,00	0,00	0,00	47.625,00	0,00	0,00	477.609,28	2008
0,00	0,00	0,00	0,00	0,00	0,00	16.000,00	0,00	0,00	0,00	0,00	2012
0,00	0,00	0,00	0,00	0,00	0,00	0,00	0,00	2.144.025,81	0,00	2.144.025,81	2013
8.147.833,25	9.153.797,61	16.546.747,70	24.634.320,27	0,00	0,00	63.625,00	0,00	2.621.635,09	5.402.312,48	8.023.947,57	2014
0,00	0,00	0,00	0,00	0,00	62.817,77	8.929.262,46	0,00	0,00	0,00	0,00	2007
0,00	0,00	0,00	0,00	1.077.302,35	0,00	0,00	0,00	45.781.523,84	0,00	45.781.523,84	2008
0,00	0,00	0,00	0,00	219.406,19	0,00	0,00	0,00	30.108.675,25	0,00	30.108.675,25	2009
0,00	0,00	0,00	0,00	2.435.511,70	0,00	0,00	0,00	50.355.503,76	0,00	50.355.503,76	2010
0,00	0,00	0,00	0,00	1.721.888,17	0,00	841.908,11	0,00	42.025.934,12	0,00	42.025.934,12	2011
0,00	0,00	0,00	0,00	3.323.789,82	0,00	0,00	0,00	91.393.369,20	0,00	91.393.369,20	2012
0,00	0,00	0,00	0,00	1.172.857,52	0,00	0,00	0,00	68.146.025,96	0,00	68.146.025,96	2013
115.069.193,25	124.149.284,08	210.954.742,91	635.291.270,59	10.013.573,52	0,00	9.771.170,57	0,00	327.811.032,13	76.740.751,46	404.551.783,59	2014
0,00	0,00	0,00	0,00	0,00	0,00	0,00	0,00	0,00	0,00	0,00	2012
0,00	0,00	0,00	0,00	571.934,06	0,00	3.112.760,36	0,00	0,00	0,00	0,00	2012
0,00	0,00	0,00	0,00	282.381,47	0,00	0,00	0,00	3.831.371,09	0,00	3.831.371,09	2013
16.633.908,75	17.278.511,81	16.484.424,36	33.055.129,43	854.315,53	0,00	3.112.760,36	0,00	3.831.371,09	8.772.258,09	12.603.629,18	2014
0,00	0,00	0,00	0,00	7.977,06	0,00	158.489,00	0,00	0,00	0,00	0,00	2007
0,00	0,00	0,00	0,00	0,00	0,00	0,00	0,00	140.378,36	0,00	140.378,36	2008
0,00	0,00	0,00	0,00	290.304,50	0,00	0,00	0,00	2.460.000,00	0,00	2.460.000,00	2009
0,00	0,00	0,00	0,00	657.340,90	0,00	0,00	0,00	3.184.951,55	0,00	3.184.951,55	2010
0,00	0,00	0,00	0,00	15.446.150,34	0,00	0,00	0,00	26.910.175,02	0,00	26.910.175,02	2011
0,00	0,00	0,00	0,00	2.559.315,27	0,00	0,00	0,00	46.518.944,45	0,00	46.518.944,45	2012
0,00	0,00	0,00	0,00	2.821.285,53	0,00	0,00	0,00	22.726.112,75	0,00	22.726.112,75	2013
53.842.514,19	65.294.267,44	38.026.322,44	220.048.142,57	21.782.373,60	0,00	158.489,00	0,00	101.940.562,13	58.140.395,40	160.080.957,53	2014
0,00	0,00	0,00	0,00	0,00	0,00	0,00	0,00	0,00	0,00	0,00	2014
0,00	0,00	0,00	0,00	2.267,66	0,00	707.757,82	0,00	0,00	0,00	0,00	2007
0,00	0,00	0,00	0,00	889,69	0,00	0,00	0,00	753.121,85	0,00	753.121,85	2008
0,00	0,00	0,00	0,00	357,75	0,00	0,00	0,00	370.462,01	0,00	370.462,01	2009
0,00	0,00	0,00	0,00	484,20	0,00	0,00	0,00	1.230.887,18	0,00	1.230.887,18	2010
0,00	0,00	0,00	0,00	4.292,79	0,00	0,00	0,00	1.470.523,03	0,00	1.470.523,03	2011
0,00	0,00	0,00	0,00	0,00	0,00	0,00	0,00	2.303.304,94	0,00	2.303.304,94	2012

Descrizione (Strategia / Funzione Obiettivo / Uppb)	Anno	Residui passivi accertati all'inizio dell'esercizio in corso	Stanzamenti definitivi			Pagamenti	
			di competenza	di cassa	in conto residui	in conto competenza	
		1	2	3	4	5	
	2013	4.536.515,80	0,00		1.574.846,32		0,00
TOTALE 05.01.06	2014	14.843.820,34	6.592.514,83	21.436.335,17	5.037.801,94		230.133,20
05.01.07 - FONDO UNICO PER LE IMPRESE - SPESE CORRENTI	2012	2.582,83	0,00		2.582,83		0,00
	2013	349.819,52	0,00		0,00		0,00
TOTALE 05.01.07	2014	352.402,35	3.430.185,98	3.782.588,33	2.582,83		92.720,00
05.01.08 - FONDO UNICO PER LE IMPRESE - SPESE DI INVESTIMENTO	2008	38.196,19	0,00		0,00		0,00
	2010	1.379.834,52	0,00		1.379.834,52		0,00
	2011	21.341.797,63	0,00		8.268.594,37		0,00
	2012	106.052.208,10	0,00		58.578.827,04		0,00
	2013	97.538.534,18	0,00		22.940.646,21		0,00
TOTALE 05.01.08	2014	226.350.570,62	52.844.915,71	279.195.486,33	91.167.902,14		18.868.189,35
RIEPILOGO 05.01	2007	1.244.238,74	0,00		367.747,20		0,00
	2008	2.049.842,78	0,00		1.117.256,69		0,00
	2009	3.764.209,44	0,00		643.085,18		0,00
	2010	24.876.823,76	0,00		19.803.159,93		0,00
	2011	77.066.916,78	0,00		20.162.572,34		0,00
	2012	170.089.107,24	0,00		67.549.467,10		0,00
	2013	148.951.823,46	0,00		41.381.295,65		0,00
TOTALE 05.01	2014	428.042.962,20	199.951.142,57	627.994.104,77	151.024.584,09		34.851.168,31
05.02 - POLITICHE PER L'INNOVAZIONE IMPRENDITORIALE E PER LO SVILUPPO COMPATIBILE DEL TERRITORIO RURALE, AGRICOLO E FORESTALE							
05.02.01 - INTERVENTI PER LO SVILUPPO RURALE; AIUTI AL REDDITO; AGLI INVESTIMENTI E ALLO SVILUPPO DELLE IMPRESE AGRICOLE, ZOOTECNICHE E FORESTALI - SPESE CORRENTI	2012	518.382,75	0,00		292.804,95		0,00
	2013	17.086.525,43	0,00		11.268.523,05		0,00
TOTALE 05.02.01	2014	17.604.908,18	15.750.936,61	33.355.844,79	11.561.328,00		5.474.201,77
05.02.02 - INTERVENTI PER LO SVILUPPO RURALE; AIUTI AL REDDITO; AGLI INVESTIMENTI E ALLO SVILUPPO DELLE IMPRESE AGRICOLE, ZOOTECNICHE E FORESTALI - SPESE DI INVESTIMENTO	2008	2.526.063,39	0,00		114.035,57		0,00
	2011	122.000,00	0,00		0,00		0,00
	2012	3.087.456,24	0,00		707.712,36		0,00
	2013	3.677.764,11	0,00		1.370,77		0,00
TOTALE 05.02.02	2014	9.413.283,74	50.615.502,38	60.028.786,12	823.118,70		16.224.453,47
05.02.03 - ATTIVITA' FORESTALI DIFESA E TUTELA DEI BOSCHI - SPESE CORRENTI	2012	6.719,86	0,00		0,00		0,00
	2013	6.312.568,43	0,00		6.250.366,93		0,00
TOTALE 05.02.03	2014	6.319.288,29	8.931.401,73	15.250.690,02	6.250.366,93		5.948.572,56

Pagamenti Totale	Impegni assunti nell'esercizio		Economie		Eliminazione residui		Residui passivi da riportare			Totale (12+13)	Anno
	7	8	di impegni su stanzamenti di competenza	di pagamenti su stanzamenti di cassa (3-6)	per insussistenza o prescrizione	per perenzione	provenienti dagli esercizi precedenti (1-4-10-11)	formati nell'esercizio di competenza (7-5)	14		
0,00	0,00	0,00	0,00	0,00	0,00	0,00	0,00	0,00	0,00	2.961.669,48	2013
5.267.935,14	327.536,71	6.264.978,12	16.168.400,03	8.292,09	707.757,82	97.403,51	9.089.968,49	97.403,51	9.187.372,00	2014	
0,00	0,00	0,00	0,00	0,00	0,00	0,00	0,00	0,00	0,00	2012	
0,00	0,00	0,00	0,00	0,00	0,00	0,00	349.819,52	0,00	349.819,52	2013	
95.302,83	1.386.530,00	2.043.655,98	3.667.285,50	0,00	0,00	1.293,810,00	349.819,52	1.293,810,00	1.643.629,52	2014	
0,00	0,00	0,00	0,00	0,00	0,00	0,00	38.196,19	0,00	38.196,19	2008	
0,00	0,00	0,00	0,00	0,00	0,00	0,00	0,00	0,00	0,00	2010	
0,00	0,00	0,00	0,00	1.179,017,37	0,00	0,00	11.894.185,89	0,00	11.894.185,89	2011	
0,00	0,00	0,00	0,00	2.010,113,02	0,00	0,00	45.463.268,04	0,00	45.463.268,04	2012	
0,00	0,00	0,00	0,00	26.480,150,12	0,00	0,00	48.117.737,85	0,00	48.117.737,85	2013	
110.036.091,49	32.580.431,35	20.264.484,36	169.159.394,84	29.669.280,51	0,00	13.712.242,00	105.513.387,97	13.712.242,00	119.225.629,97	2014	
0,00	0,00	0,00	0,00	10.244,72	866.246,82	0,00	0,00	0,00	0,00	2007	
0,00	0,00	0,00	0,00	889,69	0,00	0,00	931.696,40	0,00	931.696,40	2008	
0,00	0,00	0,00	0,00	290.662,25	0,00	0,00	2.830.462,01	0,00	2.830.462,01	2009	
0,00	0,00	0,00	0,00	657.825,10	0,00	0,00	4.415.838,73	0,00	4.415.838,73	2010	
0,00	0,00	0,00	0,00	16.629.460,50	0,00	0,00	40.274.883,94	0,00	40.274.883,94	2011	
0,00	0,00	0,00	0,00	5.141.362,35	3.112.760,36	0,00	94.285.517,43	0,00	94.285.517,43	2012	
0,00	0,00	0,00	0,00	29.583.817,12	0,00	0,00	77.986.710,69	0,00	77.986.710,69	2013	
185.875.752,40	116.867.277,31	83.083.865,26	442.118.352,37	52.314.261,73	3.979.007,18	82.016,109,00	220.725.109,20	82.016,109,00	302.741.218,20	2014	
0,00	0,00	0,00	0,00	0,00	225.577,80	0,00	0,00	0,00	0,00	2012	
0,00	0,00	0,00	0,00	84.191,95	0,00	0,00	5.733.810,43	0,00	5.733.810,43	2013	
17.035.529,77	9.200.191,32	6.550.745,29	16.320.315,02	84.191,95	225.577,80	3.725.989,55	5.733.810,43	3.725.989,55	9.459.799,98	2014	
0,00	0,00	0,00	0,00	163.084,12	0,00	0,00	2.248.943,70	0,00	2.248.943,70	2008	
0,00	0,00	0,00	0,00	0,00	0,00	0,00	122.000,00	0,00	122.000,00	2011	
0,00	0,00	0,00	0,00	0,00	0,00	0,00	2.379.743,88	0,00	2.379.743,88	2012	
0,00	0,00	0,00	0,00	0,00	0,00	0,00	3.676.393,34	0,00	3.676.393,34	2013	
17.047.572,17	43.858.548,99	6.756.963,39	42.981.213,95	163.084,12	0,00	27.634,095,52	8.427.080,92	27.634,095,52	36.061.176,44	2014	
0,00	0,00	0,00	0,00	0,00	6.719,86	0,00	0,00	0,00	0,00	2012	
0,00	0,00	0,00	0,00	61.869,53	0,00	0,00	331,97	0,00	331,97	2013	
12.198.939,49	8.080.083,33	851.318,40	3.051.750,53	61.869,53	6.719,86	2.131,510,77	331,97	2.131,510,77	2.131.842,74	2014	

Descrizione (Strategia / Funzione Obiettivo / Upb)	Anno	Residui passivi accertati all'inizio dell'esercizio in corso	Stanzamenti definitivi		Pagamenti	
			di competenza	di cassa	in conto residui	in conto competenza
		1	2	3	4	5
05.02.04 - ATTIVITA' FORESTALI DIFESA E TUTELA DEI BOSCHI - SPESE DI INVESTIMENTO	2011	306.260,84	0,00	0,00	6.260,84	0,00
	2012	514.115,79	0,00	0,00	514.115,79	0,00
	2013	7.170.561,49	0,00	0,00	4.539.975,78	0,00
TOTALE 05.02.04	2014	7.990.938,12	26.169.406,61	34.160.344,73	5.060.352,41	8.499.152,44
RIEPILOGO 05.02	2008	2.526.063,39	0,00	0,00	114.035,57	0,00
	2011	428.260,84	0,00	0,00	6.260,84	0,00
	2012	4.126.674,64	0,00	0,00	1.514.633,10	0,00
	2013	34.247.419,46	0,00	0,00	22.060.236,53	0,00
TOTALE 05.02	2014	41.328.418,33	101.467.247,33	142.795.665,66	23.695.166,04	36.146.380,24
05.03 - POLITICHE PER LA VALORIZZAZIONE E QUALIFICAZIONE DELLE ATTIVITA' TURISTICHE COMMERCIALI E TERMALI						
05.03.01 - INTERVENTI, INCENTIVI E SERVIZI PER LO SVILUPPO DELLE ATTIVITA' TURISTICHE E TERMALI - SPESE CORRENTI	2012	904,04	0,00	0,00	0,00	0,00
	2013	405.892,60	0,00	0,00	340.750,86	0,00
TOTALE 05.03.01	2014	406.796,64	7.740.755,85	8.147.552,49	340.750,86	418.525,66
05.03.02 - INTERVENTI, INCENTIVI E SERVIZI PER LO SVILUPPO DELLE ATTIVITA' TURISTICHE E TERMALI - SPESE DI INVESTIMENTO	2008	969.600,00	0,00	0,00	94.787,03	0,00
	2009	11.329.155,47	0,00	0,00	0,00	0,00
	2010	5.288.227,65	0,00	0,00	512.163,72	0,00
	2011	4.937.956,37	0,00	0,00	830.032,18	0,00
	2012	9.399.867,89	0,00	0,00	3.189.805,71	0,00
	2013	7.139.266,16	0,00	0,00	2.014.653,95	0,00
TOTALE 05.03.02	2014	39.064.073,54	14.039.688,56	53.103.762,10	6.641.442,59	0,00
05.03.03 - INTERVENTI, INCENTIVI E SERVIZI PER LO SVILUPPO DELLE IMPRESE COMMERCIALI - SPESE CORRENTI	2012	300.000,00	0,00	0,00	300.000,00	0,00
	2013	35.000,00	0,00	0,00	20.000,00	0,00
TOTALE 05.03.03	2014	335.000,00	1.334.491,73	1.669.491,73	320.000,00	200.000,00
05.03.04 - INTERVENTI, INCENTIVI E SERVIZI PER LO SVILUPPO DELLE IMPRESE COMMERCIALI - SPESE DI INVESTIMENTO	2010	3.350.000,00	0,00	0,00	0,00	0,00
	2011	1.818.926,30	0,00	0,00	0,00	0,00
	2012	1.028.608,00	0,00	0,00	0,00	0,00
	2013	1.336.164,78	0,00	0,00	648.078,50	0,00
TOTALE 05.03.04	2014	7.533.699,08	3.990.147,98	11.523.847,06	648.078,50	0,00
RIEPILOGO 05.03	2008	969.600,00	0,00	0,00	94.787,03	0,00
	2009	11.329.155,47	0,00	0,00	0,00	0,00

Pagamenti Totale	Impegni assunti nell'esercizio		Economie		Eliminazione residui		Residui passivi da riportare			Totale (12+13)		Anno
	7	8	9	10	11	12	13	14	15			
0,00	0,00	0,00	0,00	0,00	0,00	0,00	0,00	0,00	0,00	0,00	300.000,00	2011
0,00	0,00	0,00	0,00	0,00	0,00	0,00	0,00	0,00	0,00	0,00	0,00	2012
0,00	0,00	0,00	0,00	0,00	134,61	0,00	0,00	0,00	0,00	0,00	2.630.451,10	2013
13.559.504,85	11.752.449,85	14.416.956,76	20.600.839,88	134,61	0,00	0,00	0,00	0,00	3.253.297,41	0,00	6.183.748,51	2014
0,00	0,00	0,00	0,00	163.084,12	0,00	0,00	0,00	0,00	0,00	0,00	2.248.943,70	2008
0,00	0,00	0,00	0,00	0,00	0,00	0,00	0,00	0,00	0,00	0,00	422.000,00	2011
0,00	0,00	0,00	0,00	0,00	232.297,66	0,00	0,00	0,00	0,00	0,00	2.379.743,88	2012
0,00	0,00	0,00	0,00	146.196,09	0,00	0,00	0,00	0,00	0,00	0,00	12.040.986,84	2013
59.841.546,28	72.891.273,49	28.575.973,84	82.954.119,38	309.280,21	232.297,66	17.091.674,42	36.744.893,25	0,00	53.836.567,67	0,00	53.836.567,67	2014
0,00	0,00	0,00	0,00	0,00	0,00	0,00	0,00	0,00	0,00	0,00	0,00	2012
0,00	0,00	0,00	0,00	904,04	0,00	0,00	0,00	0,00	0,00	0,00	65.000,00	2013
759.276,52	1.722.625,78	6.018.130,07	7.388.275,97	1.045,78	0,00	0,00	1.304.100,12	0,00	1.304.100,12	0,00	1.369.100,12	2014
0,00	0,00	0,00	0,00	0,00	0,00	0,00	0,00	0,00	0,00	0,00	874.812,97	2008
0,00	0,00	0,00	0,00	395.153,06	0,00	0,00	0,00	0,00	0,00	0,00	10.934.002,41	2009
0,00	0,00	0,00	0,00	0,00	0,00	0,00	0,00	0,00	0,00	0,00	4.776.063,93	2010
0,00	0,00	0,00	0,00	498,50	0,00	0,00	0,00	0,00	0,00	0,00	4.107.425,69	2011
0,00	0,00	0,00	0,00	0,00	0,00	0,00	0,00	0,00	0,00	0,00	6.210.062,18	2012
0,00	0,00	0,00	0,00	0,00	0,00	0,00	0,00	0,00	0,00	0,00	5.124.612,21	2013
6.641.442,59	7.429.056,41	6.610.632,15	46.462.319,51	395.651,56	0,00	32.026.979,39	7.429.056,41	0,00	39.456.035,80	0,00	39.456.035,80	2014
0,00	0,00	0,00	0,00	0,00	0,00	0,00	0,00	0,00	0,00	0,00	0,00	2012
0,00	0,00	0,00	0,00	0,00	0,00	0,00	0,00	0,00	0,00	0,00	15.000,00	2013
520.000,00	624.052,76	710.438,97	1.149.491,73	0,00	0,00	15.000,00	424.052,76	0,00	439.052,76	0,00	439.052,76	2014
0,00	0,00	0,00	0,00	0,00	0,00	0,00	0,00	0,00	0,00	0,00	3.350.000,00	2010
0,00	0,00	0,00	0,00	0,00	0,00	0,00	0,00	0,00	0,00	0,00	1.818.926,30	2011
0,00	0,00	0,00	0,00	0,00	0,00	0,00	0,00	0,00	0,00	0,00	1.028.608,00	2012
0,00	0,00	0,00	0,00	252.231,27	0,00	0,00	0,00	0,00	0,00	0,00	435.855,01	2013
648.078,50	1.967.334,00	2.022.813,98	10.875.768,56	252.231,27	0,00	6.633.389,31	1.967.334,00	0,00	8.600.723,31	0,00	8.600.723,31	2014
0,00	0,00	0,00	0,00	0,00	0,00	0,00	0,00	0,00	0,00	0,00	874.812,97	2008
0,00	0,00	0,00	0,00	395.153,06	0,00	0,00	0,00	0,00	0,00	0,00	10.934.002,41	2009

Descrizione (Strategia / Funzione Obiettivo / Upb)	Anno	Residui passivi accertati all'inizio dell'esercizio in corso	Stanziammenti definitivi		Pagamenti	
			di competenza	di cassa	in conto residui	in conto competenza
		1	2	3	4	5
	2010	8.638.227,65	0,00	0,00	512.163,72	0,00
	2011	6.756.882,67	0,00	0,00	830.032,18	0,00
	2012	10.729.379,93	0,00	0,00	3.489.805,71	0,00
	2013	8.916.323,54	0,00	0,00	3.023.483,31	0,00
TOTALE 05.03	2014	47.339.569,26	27.105.084,12	74.444.653,38	7.950.271,95	618.525,66
05.04 - POLITICHE PER LO SVILUPPO COMPATIBILE, QUALIFICAZIONE E INNOVAZIONE DELL'INDUSTRIA E DELL'ARTIGIANATO						
05.04.01 - INTERVENTI, INCENTIVI E SERVIZI PER LO SVILUPPO DELLE IMPRESE INDUSTRIALI - SPESE CORRENTI						
TOTALE 05.04.01	2014	0,00	0,00	0,00	0,00	0,00
05.04.02 - INTERVENTI, INCENTIVI E SERVIZI PER LO SVILUPPO DELLE IMPRESE INDUSTRIALI - SPESE DI INVESTIMENTO						
	2008	282.270,46	0,00	0,00	0,00	0,00
	2009	2.849.321,00	0,00	0,00	0,00	0,00
	2011	1.005.998,24	0,00	0,00	0,00	0,00
	2013	3.538.206,18	0,00	0,00	3.538.206,18	0,00
TOTALE 05.04.02	2014	7.675.795,88	5.940.299,93	13.616.095,81	3.538.206,18	0,00
05.04.03 - INTERVENTI, INCENTIVI E SERVIZI PER LO SVILUPPO DELLE IMPRESE ARTIGIANE - SPESE CORRENTI						
	2012	3.591,67	0,00	0,00	3.591,67	0,00
	2013	353.000,00	0,00	0,00	320.712,96	0,00
TOTALE 05.04.03	2014	356.591,67	785.000,00	1.141.591,67	324.304,63	592.000,00
RIEPILOGO 05.04						
	2008	282.270,46	0,00	0,00	0,00	0,00
	2009	2.849.321,00	0,00	0,00	0,00	0,00
	2011	1.005.998,24	0,00	0,00	0,00	0,00
	2012	3.591,67	0,00	0,00	3.591,67	0,00
	2013	3.891.206,18	0,00	0,00	3.858.919,14	0,00
TOTALE 05.04	2014	8.032.387,55	6.725.299,93	14.757.687,48	3.862.510,81	592.000,00
05.05 - POLITICHE PER LA TUTELA DELLA FAUNA SELVATICA TERRESTRE, DELLA FAUNA ITTICA, E PER LO SVILUPPO DELLA ITTICOLTURA - DISCIPLINA DELLA CACCIA E DELLA PESCA						
05.05.01 - INTERVENTI PER LA CACCIA E LA TUTELA DELLA FAUNA SELVATICA - SPESE CORRENTI						
	2012	9.359,68	0,00	0,00	8.049,89	0,00
	2013	6.270.114,55	0,00	0,00	820.759,99	0,00
TOTALE 05.05.01	2014	6.279.474,23	5.963.973,12	12.243.447,35	828.809,88	3.689.150,59
05.05.03 - INTERVENTI PER LA PESCA, LA TUTELA ITTICO FAUNISTICA E L'ITTICOLTURA - SPESE CORRENTI						
	2013	922.372,85	0,00	0,00	6.644,36	0,00
TOTALE 05.05.03	2014	922.372,85	1.097.896,86	2.020.269,71	6.644,36	941.975,04

Pagamenti Totale	Impegni assunti nell'esercizio		Economie		Eliminazione residui			Residui passivi da riportare		Totale (12+13)	Anno
	7	8	di impegni su stanziamenti di competenza	di pagamenti su stanziamenti di cassa (3-6)	per insussistenza o prescrizione	per perenzione	provenienti dagli esercizi precedenti (1-4-10-11)	formati nell'esercizio di competenza (7-5)	14		
0,00	0,00	0,00	0,00	0,00	0,00	0,00	0,00	0,00	0,00	8.126.063,93	2010
0,00	0,00	0,00	0,00	0,00	498,50	0,00	0,00	0,00	0,00	5.926.351,99	2011
0,00	0,00	0,00	0,00	0,00	904,04	0,00	0,00	0,00	0,00	7.238.670,18	2012
0,00	0,00	0,00	0,00	0,00	252.373,01	0,00	0,00	0,00	0,00	5.640.467,22	2013
8.568.797,61	11.743.068,95	15.362.015,17	65.875.855,77	648.928,61	0,00	0,00	0,00	11.124.543,29	49.864.911,99	2014	
0,00	0,00	0,00	0,00	0,00	0,00	0,00	0,00	0,00	0,00	0,00	2014
0,00	0,00	0,00	0,00	0,00	0,00	0,00	0,00	0,00	0,00	0,00	2008
0,00	0,00	0,00	0,00	0,00	0,00	0,00	0,00	0,00	282.270,46	282.270,46	2009
0,00	0,00	0,00	0,00	0,00	1.005.998,24	0,00	0,00	0,00	2.849.321,00	2.849.321,00	2011
0,00	0,00	0,00	0,00	0,00	0,00	0,00	0,00	0,00	0,00	0,00	2013
3.538.206,18	2.738.371,00	3.201.928,93	10.077.889,63	1.005.998,24	0,00	0,00	0,00	2.738.371,00	5.869.962,46	2014	
0,00	0,00	0,00	0,00	0,00	0,00	0,00	0,00	0,00	0,00	0,00	2012
0,00	0,00	0,00	0,00	0,00	0,00	0,00	0,00	0,00	32.287,04	32.287,04	2013
916.304,63	785.000,00	0,00	225.287,04	0,00	0,00	0,00	0,00	193.000,00	225.287,04	2014	
0,00	0,00	0,00	0,00	0,00	0,00	0,00	0,00	0,00	0,00	0,00	2008
0,00	0,00	0,00	0,00	0,00	0,00	0,00	0,00	0,00	282.270,46	282.270,46	2009
0,00	0,00	0,00	0,00	0,00	1.005.998,24	0,00	0,00	0,00	2.849.321,00	2.849.321,00	2011
0,00	0,00	0,00	0,00	0,00	0,00	0,00	0,00	0,00	0,00	0,00	2012
0,00	0,00	0,00	0,00	0,00	0,00	0,00	0,00	0,00	32.287,04	32.287,04	2013
4.454.510,81	3.523.371,00	3.201.928,93	10.303.176,67	1.005.998,24	0,00	0,00	0,00	2.931.371,00	6.095.249,50	2014	
0,00	0,00	0,00	0,00	0,00	0,00	0,00	0,00	0,00	0,00	0,00	2012
0,00	0,00	0,00	0,00	0,00	0,00	0,00	0,00	0,00	5.449.259,68	5.449.259,68	2013
4.517.960,47	5.891.288,88	72.684,24	7.725.486,88	94,88	1.309,79	1.309,79	2.202.138,29	7.651.397,97	2014		
0,00	0,00	0,00	0,00	0,00	0,00	0,00	0,00	0,00	0,00	0,00	2013
948.619,40	981.824,81	116.072,05	1.071.650,31	4.820,95	0,00	0,00	0,00	39.849,77	950.757,31	2014	

Descrizione (Strategia / Funzione Obiettivo / Upb)	Anno	Residui passivi accertati all'inizio dell'esercizio in corso	Stanziamanti definitivi		Pagamenti		
			di competenza	di cassa	in conto residui	in conto competenza	
		1	2	3	4	5	
05.05.04 - INTERVENTI PER LA PESCA, LA TUTELA ITTICO FAUNISTICA E L'ITTICOLTURA - SPESE DI INVESTIMENTO	2011	922.212,25	0,00	0,00	922.212,25	0,00	
	2012	1.486.736,02	0,00	0,00	1.290.990,68	0,00	
	2013	809.941,90	0,00	0,00	630.994,78	0,00	
	2014	3.218.890,17	4.100.472,14	7.319.362,31	2.844.197,71	0,00	
	TOTALE 05.05.04						
RIEPILOGO 05.05	2011	922.212,25	0,00	0,00	922.212,25	0,00	
	2012	1.486.095,70	0,00	0,00	1.299.040,57	0,00	
	2013	8.002.429,30	0,00	0,00	1.458.399,13	0,00	
	2014	10.420.737,25	11.162.342,12	21.583.079,37	3.679.651,95	4.631.125,63	
TOTALE 05							
RIEPILOGO 05	2007	1.244.238,74	0,00	0,00	367.747,20	0,00	
	2008	5.827.776,63	0,00	0,00	1.326.079,29	0,00	
	2009	17.942.685,91	0,00	0,00	643.085,18	0,00	
	2010	33.515.051,41	0,00	0,00	20.315.323,65	0,00	
	2011	86.180.270,78	0,00	0,00	21.921.077,61	0,00	
	2012	186.444.849,18	0,00	0,00	73.856.538,15	0,00	
	2013	204.009.201,94	0,00	0,00	71.782.333,76	0,00	
	2014	535.164.074,59	346.411.116,07	881.575.190,66	190.212.184,84	76.839.199,84	
	06 - STRATEGIA CULTURALE E FORMATIVA						
	06.01 - PROMOZIONE DEL SISTEMA INTEGRATO ISTRUZIONE-FORMAZIONE-LAVORO						
06.01.01 - SISTEMA FORMATIVO PROFESSIONALE - SPESE CORRENTI	2012	553.343,33	0,00	0,00	171.762,60	0,00	
	2013	9.514.931,86	0,00	0,00	1.415.981,49	0,00	
	2014	10.068.275,19	42.091.766,46	52.160.041,65	1.587.744,09	1.218.671,76	
TOTALE 06.01.01							
06.01.02 - LAVORO - SPESE CORRENTI	2012	86.808,21	0,00	0,00	30.000,00	0,00	
	2013	16.093.108,59	0,00	0,00	16.009.782,83	0,00	
	2014	16.179.916,80	46.113.289,91	62.293.206,71	16.039.782,83	22.649.760,78	
TOTALE 06.01.02							
06.01.03 - SISTEMA DELL'EDUCAZIONE E DELL'ISTRUZIONE - SPESE CORRENTI	2012	7.134.733,42	0,00	0,00	3.206.045,93	0,00	
	2013	30.137.388,09	0,00	0,00	21.638.852,24	0,00	
	2014	37.272.121,51	137.038.338,41	174.310.459,92	24.844.898,17	76.589.577,01	
	TOTALE 06.01.03						
06.01.04 - SISTEMA DELL'EDUCAZIONE E DELL'ISTRUZIONE - SPESE DI INVESTIMENTO	2007	2.550.082,47	0,00	0,00	228.053,46	0,00	
	2008	3.864.065,29	0,00	0,00	991.902,33	0,00	
	2009	6.911.911,94	0,00	0,00	1.946.515,04	0,00	
	2010	9.359.816,49	0,00	0,00	3.780.967,21	0,00	
	2011	13.592.842,79	0,00	0,00	7.088.209,62	0,00	
2012	19.389.228,78	0,00	0,00	8.481.960,47	0,00		
2013	9.101.189,00	0,00	0,00	1.944.221,37	0,00		
2014	64.769.136,76	48.207.277,33	112.976.414,09	24.461.829,50	679.951,03		
TOTALE 06.01.04							

Pagamenti Totale	Impegni assunti nell'esercizio		Economie di pagamenti su stanzamenti di cassa (3-6)		Eliminazione residui per insussistenza o prescrizione		Residui passivi da riportare formatisi nell'esercizio di competenza (7-5)		Totale (12+13)		Anno
	6	7	8	9	10	11	12	13	14	15	
0,00	0,00	0,00	0,00	0,00	0,00	0,00	0,00	0,00	0,00	0,00	2011
0,00	0,00	0,00	0,00	0,00	6.745,34	0,00	0,00	189.000,00	0,00	189.000,00	2012
0,00	0,00	0,00	0,00	0,00	33.947,12	0,00	0,00	145.000,00	0,00	145.000,00	2013
2.844.197,71	4.024.579,51	75.892,63	4.475.164,60	0,00	40.692,46	0,00	0,00	334.000,00	4.024.579,51	4.358.579,51	2014
0,00	0,00	0,00	0,00	0,00	0,00	0,00	0,00	0,00	0,00	0,00	2011
0,00	0,00	0,00	0,00	0,00	6.745,34	1.309,79	0,00	189.000,00	0,00	189.000,00	2012
0,00	0,00	0,00	0,00	0,00	38.862,95	0,00	0,00	6.505.167,22	0,00	6.505.167,22	2013
8.310.777,68	10.897.693,20	264.648,92	13.272.301,79	45.608,29	1.309,79	0,00	0,00	6.694.167,22	6.266.567,57	12.960.734,79	2014
0,00	0,00	0,00	0,00	10.244,72	866.246,82	0,00	0,00	0,00	0,00	0,00	2007
0,00	0,00	0,00	0,00	163.973,81	0,00	0,00	0,00	4.337.723,53	0,00	4.337.723,53	2008
0,00	0,00	0,00	0,00	685.815,31	0,00	0,00	0,00	16.613.785,42	0,00	16.613.785,42	2009
0,00	0,00	0,00	0,00	657.825,10	0,00	0,00	0,00	12.541.902,66	0,00	12.541.902,66	2010
0,00	0,00	0,00	0,00	17.635.957,24	0,00	0,00	0,00	46.623.235,93	0,00	46.623.235,93	2011
0,00	0,00	0,00	0,00	5.149.011,73	3.346.367,81	0,00	0,00	104.092.931,49	0,00	104.092.931,49	2012
0,00	0,00	0,00	0,00	30.021.249,17	0,00	0,00	0,00	102.205.619,01	0,00	102.205.619,01	2013
267.051.384,68	215.922.683,95	130.488.432,12	614.523.805,98	54.324.077,08	4.212.614,63	0,00	0,00	286.415.198,04	139.083.484,11	425.498.682,15	2014
0,00	0,00	0,00	0,00	0,00	0,00	0,00	0,00	0,00	0,00	0,00	2012
0,00	0,00	0,00	0,00	222.453,63	159.127,10	0,00	0,00	0,00	0,00	0,00	2012
0,00	0,00	0,00	0,00	137.160,00	0,00	0,00	0,00	7.961.790,37	0,00	7.961.790,37	2013
2.806.415,95	17.668.968,19	24.422.798,27	49.353.625,80	359.613,63	159.127,10	0,00	0,00	7.961.790,37	16.450.296,43	24.412.086,80	2014
0,00	0,00	0,00	0,00	0,00	56.808,21	0,00	0,00	0,00	0,00	0,00	2012
0,00	0,00	0,00	0,00	0,00	0,00	0,00	0,00	83.325,76	0,00	83.325,76	2013
38.689.543,61	41.975.680,24	4.137.609,67	23.603.663,10	0,00	56.808,21	0,00	0,00	83.325,76	19.325.919,46	19.409.245,22	2014
0,00	0,00	0,00	0,00	1.049.583,28	2.879.104,21	0,00	0,00	0,00	0,00	0,00	2012
0,00	0,00	0,00	0,00	430.332,72	0,00	0,00	0,00	8.068.203,13	0,00	8.068.203,13	2013
101.434.475,18	111.968.317,16	25.070.021,25	72.875.984,74	1.479.916,00	2.879.104,21	0,00	0,00	8.068.203,13	35.378.740,15	43.446.943,28	2014
0,00	0,00	0,00	0,00	0,00	2.322.029,01	0,00	0,00	0,00	0,00	0,00	2007
0,00	0,00	0,00	0,00	0,00	0,00	0,00	0,00	2.872.162,96	0,00	2.872.162,96	2008
0,00	0,00	0,00	0,00	15.478,78	4.949.918,12	0,00	0,00	4.949.918,12	0,00	4.949.918,12	2009
0,00	0,00	0,00	0,00	556.574,64	5.022.274,64	0,00	0,00	5.022.274,64	0,00	5.022.274,64	2010
0,00	0,00	0,00	0,00	1.321.114,39	5.183.518,78	0,00	0,00	5.183.518,78	0,00	5.183.518,78	2011
0,00	0,00	0,00	0,00	600.000,00	10.307.268,31	0,00	0,00	10.307.268,31	0,00	10.307.268,31	2012
0,00	0,00	0,00	0,00	1.235.247,00	5.921.720,63	0,00	0,00	5.921.720,63	0,00	5.921.720,63	2013
25.141.780,53	21.369.684,17	26.837.593,16	87.834.633,56	3.728.414,81	2.322.029,01	0,00	0,00	34.256.863,44	20.689.733,14	54.946.596,58	2014

Descrizione (Strategia / Funzione Obiettivo / Uppb)	Anno	Stanziamenti definitivi			Pagamenti		
		Residui passivi accertati all'inizio dell'esercizio in corso	di competenza	di cassa	in conto residui	in conto competenza	
							1
06.01.05 - ATTUAZIONE PROGRAMMA FONDO SOCIALE EUROPEO - SPESE CORRENTI	2012	44.307.022,62	0,00	0,00	40.432.217,62	0,00	
	2013	94.878.118,55	0,00	0,00	39.418.973,51	0,00	
	2014	139.185.141,17	70.861.034,44	210.046.175,61	79.851.191,13	22.415.869,09	
	TOTALE 06.01.05						
06.01.08 - SISTEMA FORMATIVO PROFESSIONALE - SPESE DI INVESTIMENTO	2014	0,00	2.600,00	2.600,00	0,00	0,00	
	TOTALE 06.01.08						
	06.01.09 - ATTUAZIONE PROGRAMMA FONDO SOCIALE EUROPEO - SPESE DI INVESTIMENTO	2012	552.543,65	0,00	0,00	382.128,55	0,00
		2013	278.061,55	0,00	0,00	205.094,20	0,00
2014		830.605,20	650.550,17	1.481.155,37	587.222,75	0,00	
TOTALE 06.01.09							
06.01.10 - LAVORO - SPESE DI INVESTIMENTO	2014	0,00	0,00	0,00	0,00	0,00	
	TOTALE 06.01.10						
	RIPILOGO 06.01	2007	2.550.082,47	0,00	0,00	228.053,46	0,00
		2008	3.864.065,29	0,00	0,00	991.902,33	0,00
2009		6.911.911,94	0,00	0,00	1.946.515,04	0,00	
2010		9.359.816,49	0,00	0,00	3.780.967,21	0,00	
2011	13.592.842,79	0,00	0,00	7.088.209,62	0,00		
2012	72.023.680,01	0,00	0,00	52.704.115,17	0,00		
2013	160.002.797,64	0,00	0,00	80.632.905,64	0,00		
2014	288.305.196,63	344.964.856,72	613.270.053,35	147.372.668,47	123.553.829,67		
TOTALE 06.01							
06.02 - QUALITA' DEI SERVIZI SPORTIVI E DI TEMPO LIBERO	2012	206.612,62	0,00	0,00	46.878,93	0,00	
	2013	551.600,00	0,00	0,00	149.204,59	0,00	
	2014	758.212,62	894.200,00	1.652.412,62	196.083,52	91.683,60	
	TOTALE 06.02.01						
06.02.02 - INVESTIMENTI E INNOVAZIONE DEGLI IMPIANTI PER LA PRATICA DELLE ATTIVITA' MOTORIE - SPESE CORRENTI	2014	0,00	0,00	0,00	0,00	0,00	
	TOTALE 06.02.02						
	06.02.03 - INVESTIMENTI E INNOVAZIONE DEGLI IMPIANTI PER LA PRATICA DELLE ATTIVITA' MOTORIE - SPESE DI INVESTIMENTO	2011	141.552,85	0,00	0,00	87.808,38	0,00
		2012	2.075.514,85	0,00	0,00	921.812,22	0,00
2013		2.060.000,00	0,00	0,00	524.534,28	0,00	
2014		4.277.067,70	4.317.000,00	8.594.067,70	1.534.154,88	150.000,00	
TOTALE 06.02.03							
RIPILOGO 06.02	2011	141.552,85	0,00	0,00	87.808,38	0,00	
	2012	2.282.127,47	0,00	0,00	968.691,15	0,00	
	2013	2.611.600,00	0,00	0,00	673.738,87	0,00	
	2014	5.035.280,32	5.211.200,00	10.246.480,32	1.730.238,40	241.693,60	
TOTALE 06.02							

Pagamenti Totale	Impegni assunti nell'esercizio	Economie		Eliminazione residui			Residui passivi da riportare		Totale (12+13)	Anno
		di impegni su stanziamenti di competenza	di pagamenti su stanziamenti di cassa (3-6)	per insussistenza o prescrizione	per perenzione	provenienti dagli esercizi precedenti (1-4-10-11)	formati nell'esercizio di competenza (7-5)			
6	7	8	9	10	11	12	13	14	15	
0,00	0,00	0,00	0,00	267.365,39	3.607.439,61	0,00	0,00	0,00	2012	
0,00	0,00	0,00	0,00	1.021.455,96	0,00	54.437.689,08	0,00	54.437.689,08	2013	
102.267.060,22	54.555.547,93	16.305.486,51	107.779.115,39	1.288.821,35	3.607.439,61	54.437.689,08	32.139.678,84	86.577.367,92	2014	
0,00	2.600,00	0,00	2.600,00	0,00	0,00	0,00	2.600,00	2.600,00	2014	
0,00	0,00	0,00	0,00	0,00	0,00	170.415,10	0,00	170.415,10	2012	
0,00	0,00	0,00	0,00	0,00	0,00	72.967,35	0,00	72.967,35	2013	
587.222,75	249.350,00	401.200,17	893.932,62	0,00	0,00	243.382,45	249.350,00	492.732,45	2014	
0,00	0,00	0,00	0,00	0,00	0,00	0,00	0,00	0,00	2014	
0,00	0,00	0,00	0,00	0,00	2.322.029,01	0,00	0,00	0,00	2007	
0,00	0,00	0,00	0,00	0,00	0,00	2.872.162,96	0,00	2.872.162,96	2008	
0,00	0,00	0,00	0,00	15.478,78	0,00	4.949.918,12	0,00	4.949.918,12	2009	
0,00	0,00	0,00	0,00	566.574,64	0,00	5.022.274,64	0,00	5.022.274,64	2010	
0,00	0,00	0,00	0,00	1.321.114,39	0,00	5.183.518,78	0,00	5.183.518,78	2011	
0,00	0,00	0,00	0,00	2.139.402,30	6.702.479,13	10.477.683,41	0,00	10.477.683,41	2012	
0,00	0,00	0,00	0,00	2.824.195,68	0,00	76.545.696,32	0,00	76.545.696,32	2013	
270.926.498,14	247.790.147,69	97.174.709,03	342.343.555,21	6.856.765,79	9.024.508,14	105.051.254,23	124.236.318,02	229.287.572,25	2014	
0,00	0,00	0,00	0,00	0,00	159.733,69	0,00	0,00	0,00	2012	
0,00	0,00	0,00	0,00	0,00	0,00	402.395,41	0,00	402.395,41	2013	
287.777,12	880.900,60	13.299,40	1.364.635,50	0,00	159.733,69	402.395,41	789.207,00	1.191.602,41	2014	
0,00	0,00	0,00	0,00	0,00	0,00	0,00	0,00	0,00	2014	
0,00	0,00	0,00	0,00	0,00	0,00	53.744,47	0,00	53.744,47	2011	
0,00	0,00	0,00	0,00	0,00	0,00	1.153.702,63	0,00	1.153.702,63	2012	
0,00	0,00	0,00	0,00	0,00	0,00	1.535.465,72	0,00	1.535.465,72	2013	
1.684.154,88	4.317.000,00	0,00	6.909.912,82	0,00	0,00	2.742.912,82	4.167.000,00	6.909.912,82	2014	
0,00	0,00	0,00	0,00	0,00	0,00	53.744,47	0,00	53.744,47	2011	
0,00	0,00	0,00	0,00	0,00	159.733,69	1.153.702,63	0,00	1.153.702,63	2012	
0,00	0,00	0,00	0,00	0,00	0,00	1.937.861,13	0,00	1.937.861,13	2013	
1.971.932,00	5.197.900,60	13.299,40	8.274.548,32	0,00	159.733,69	3.145.308,23	4.956.207,00	8.101.515,23	2014	

Descrizione (Strategia / Funzione Obiettivo / Upb)	Anno	Residui passivi accertati all'inizio dell'esercizio in corso	Stanzamenti definitivi		Pagamenti	
			di competenza	di cassa	in conto residui	in conto competenza
		1	2	3	4	5
06.03 - TUTELA E VALORIZZAZIONE DELLA CULTURA						
06.03.01 - PROMOZIONE E SVILUPPO DELLA CULTURA - SPESE CORRENTI	2012	1.072.078,33	0,00	0,00	883.224,73	0,00
	2013	11.019.438,24	0,00	0,00	9.685.868,06	0,00
TOTALE 06.03.01	2014	12.091.516,57	29.110.300,18	41.201.816,75	10.569.092,79	18.879.582,83
06.03.02 - PROMOZIONE E SVILUPPO DELLA CULTURA - SPESE DI INVESTIMENTO	2007	2.993.734,07	0,00	0,00	1.800.952,59	0,00
	2008	3.848.756,92	0,00	0,00	398.187,58	0,00
	2009	3.991.066,21	0,00	0,00	2.057.146,85	0,00
	2010	13.217.790,80	0,00	0,00	10.281.938,21	0,00
	2011	25.441.056,41	0,00	0,00	2.154.499,33	0,00
	2012	24.596.586,01	0,00	0,00	4.007.121,50	0,00
	2013	26.501.301,47	0,00	0,00	12.591.108,28	0,00
TOTALE 06.03.02	2014	100.590.291,89	30.465.934,30	131.056.226,19	33.290.954,34	3.874.853,04
RIPILOGO 06.03	2007	2.993.734,07	0,00	0,00	1.800.952,59	0,00
	2008	3.848.756,92	0,00	0,00	398.187,58	0,00
	2009	3.991.066,21	0,00	0,00	2.057.146,85	0,00
	2010	13.217.790,80	0,00	0,00	10.281.938,21	0,00
	2011	25.441.056,41	0,00	0,00	2.154.499,33	0,00
	2012	25.668.664,34	0,00	0,00	4.890.346,23	0,00
	2013	37.520.739,71	0,00	0,00	22.276.976,34	0,00
TOTALE 06.03	2014	112.681.808,46	59.576.234,48	172.258.042,94	43.860.047,13	22.754.435,87
RIPILOGO 06	2007	5.543.816,54	0,00	0,00	2.029.006,05	0,00
	2008	7.712.822,21	0,00	0,00	1.390.089,91	0,00
	2009	10.902.978,15	0,00	0,00	4.003.661,89	0,00
	2010	22.577.607,29	0,00	0,00	14.062.905,42	0,00
	2011	39.175.452,05	0,00	0,00	9.330.517,33	0,00
	2012	99.974.471,82	0,00	0,00	58.563.152,55	0,00
	2013	200.135.137,35	0,00	0,00	103.583.620,85	0,00
TOTALE 06	2014	386.022.285,41	409.752.291,20	795.774.576,61	192.962.954,00	146.549.959,14
07 - AMMINISTRAZIONE REGIONALE						
07.01 - ORGANIZZAZIONE DEGLI UFFICI REGIONALI						
07.01.01 - FUNZIONAMENTO DELLA STRUTTURA REGIONALE - SPESE CORRENTI	2012	8.664.062,08	0,00	0,00	1.063.060,74	0,00
	2013	33.337.249,80	0,00	0,00	19.578.528,42	0,00
TOTALE 07.01.01	2014	42.001.311,88	156.296.879,66	198.298.191,54	20.641.589,16	118.193.946,78
07.01.02 - ATTIVITA' CONOSCITIVE, DI RICERCA, SISTEMI INFORMATIVI E SUPPORTO GENERALE DELL'AMMINISTRAZIONE - SPESE CORRENTI	2013	9.251,59	0,00	0,00	5.642,68	0,00
	2014	9.251,59	462.424,50	471.676,09	5.642,68	33.703,89
TOTALE 07.01.02						

Pagamenti Totale	Impegni assunti nell'esercizio		Economie		Eliminazione residui		Residui passivi da riportare		Totale (12+13)	Anno
	7	8	9	10	11	12	13			
6									14	15
0,00	0,00	0,00	0,00	0,00	21.823,64	167.029,96	0,00	0,00	0,00	2012
0,00	0,00	0,00	0,00	0,00	101.439,25	0,00	0,00	1.232.130,93	0,00	2013
29.448.675,62	28.690.263,53	420.036,65	11.753.141,13	123.262,89	167.029,96	167.029,96	1.232.130,93	9.810.680,70	11.042.811,63	2014
0,00	0,00	0,00	0,00	0,00	1.192.781,48	1.192.781,48	0,00	0,00	0,00	2007
0,00	0,00	0,00	0,00	0,00	0,00	0,00	0,00	0,00	0,00	2008
0,00	0,00	0,00	0,00	0,00	0,00	0,00	0,00	0,00	0,00	2009
0,00	0,00	0,00	0,00	0,00	0,00	0,00	0,00	0,00	0,00	2010
0,00	0,00	0,00	0,00	0,00	367.036,70	0,00	0,00	22.919.520,38	22.919.520,38	2011
0,00	0,00	0,00	0,00	6.608.060,19	0,00	0,00	13.981.404,32	0,00	13.981.404,32	2012
0,00	0,00	0,00	0,00	3.158.986,00	0,00	0,00	10.751.207,19	0,00	10.751.207,19	2013
37.165.807,38	13.693.267,77	16.772.666,53	93.890.418,81	10.134.082,89	1.192.781,48	1.192.781,48	55.972.473,18	9.818.414,73	65.790.887,91	2014
0,00	0,00	0,00	0,00	0,00	1.192.781,48	1.192.781,48	0,00	0,00	0,00	2007
0,00	0,00	0,00	0,00	0,00	0,00	0,00	0,00	0,00	0,00	2008
0,00	0,00	0,00	0,00	0,00	0,00	0,00	0,00	0,00	0,00	2009
0,00	0,00	0,00	0,00	0,00	0,00	0,00	0,00	0,00	0,00	2010
0,00	0,00	0,00	0,00	0,00	367.036,70	0,00	0,00	22.919.520,38	22.919.520,38	2011
0,00	0,00	0,00	0,00	6.629.883,83	0,00	167.029,96	13.981.404,32	0,00	13.981.404,32	2012
0,00	0,00	0,00	0,00	3.260.425,25	0,00	0,00	11.983.338,12	0,00	11.983.338,12	2013
66.614.483,00	42.383.531,30	17.192.703,18	105.643.559,94	10.257.345,78	1.359.811,44	1.359.811,44	57.204.604,11	19.629.095,43	76.833.699,54	2014
0,00	0,00	0,00	0,00	0,00	3.514.810,49	3.514.810,49	0,00	0,00	0,00	2007
0,00	0,00	0,00	0,00	0,00	0,00	0,00	0,00	0,00	0,00	2008
0,00	0,00	0,00	0,00	15.478,78	0,00	0,00	6.883.837,48	0,00	6.883.837,48	2009
0,00	0,00	0,00	0,00	556.574,64	0,00	0,00	7.958.127,23	0,00	7.958.127,23	2010
0,00	0,00	0,00	0,00	1.688.151,09	0,00	0,00	28.156.783,63	0,00	28.156.783,63	2011
0,00	0,00	0,00	0,00	8.769.286,13	0,00	7.029.242,78	25.612.790,36	0,00	25.612.790,36	2012
0,00	0,00	0,00	0,00	6.084.620,93	0,00	0,00	90.466.895,57	0,00	90.466.895,57	2013
339.512.913,14	295.371.579,59	114.380.711,61	456.261.663,47	17.114.111,57	10.544.053,27	10.544.053,27	165.401.166,57	148.821.620,45	314.222.787,02	2014
0,00	0,00	0,00	0,00	0,00	243.094,60	243.094,60	0,00	0,00	0,00	2012
0,00	0,00	0,00	0,00	11.853.324,33	0,00	0,00	1.905.397,05	0,00	1.905.397,05	2013
138.835.535,94	141.913.476,63	14.383.403,03	59.462.655,60	19.211.231,07	243.094,60	243.094,60	1.905.397,05	23.719.529,85	25.624.926,90	2014
0,00	0,00	0,00	0,00	0,00	3.608,91	3.608,91	0,00	0,00	0,00	2013
39.346,57	39.542,98	422.881,52	432.329,52	3.608,91	0,00	0,00	0,00	5.839,09	5.839,09	2014

Descrizione (Strategia / Funzione Obiettivo / Upb)	Anno	Residui passivi accertati all'inizio dell'esercizio in corso	Stanziamanti definitivi			Pagamenti	
			di competenza	di cassa	in conto residui	in conto competenza	
							2
07.01.03 - FUNZIONAMENTO DELLA STRUTTURA REGIONALE - SPESE DI INVESTIMENTO	2008	9.417,76	0,00	0,00	0,00	0,00	0,00
	2009	6.586,00	0,00	0,00	4.786,00	0,00	0,00
	2010	1.410.823,60	0,00	0,00	814.768,67	0,00	0,00
	2011	616.142,85	0,00	0,00	203.274,17	0,00	0,00
	2012	1.012.744,16	0,00	0,00	692.010,57	0,00	0,00
	2013	3.117.554,49	0,00	0,00	2.436.537,85	0,00	0,00
TOTALE 07.01.03	2014	6.173.268,86	8.553.402,54	14.726.671,40	4.151.377,26	1.802.701,17	
07.01.04 - AGENZIA PER LE ATTIVITA' DI INFORMAZIONE DEL CONSIGLIO REGIONALE - SPESE CORRENTI	2012	36.153,09	0,00	0,00	860,89	0,00	0,00
	2013	106.095,47	0,00	0,00	43.095,62	0,00	0,00
TOTALE 07.01.04	2014	142.248,56	709.555,98	851.804,54	43.956,51	542.862,40	
07.01.05 - AGENZIA PER LE ATTIVITA' DI INFORMAZIONE DEGLI ORGANI DI GOVERNO DELLA REGIONE - SPESE CORRENTI	2012	39.542,36	0,00	0,00	1.501,28	0,00	0,00
	2013	173.975,42	0,00	0,00	116.810,14	0,00	0,00
TOTALE 07.01.05	2014	213.517,78	1.308.641,06	1.522.158,84	118.311,42	1.155.345,23	
RIEPILOGO 07.01	2008	9.417,76	0,00	0,00	0,00	0,00	0,00
	2009	6.586,00	0,00	0,00	4.786,00	0,00	0,00
	2010	1.410.823,60	0,00	0,00	814.768,67	0,00	0,00
	2011	616.142,85	0,00	0,00	203.274,17	0,00	0,00
	2012	9.752.501,69	0,00	0,00	1.757.433,48	0,00	0,00
	2013	36.744.126,77	0,00	0,00	22.180.614,71	0,00	0,00
TOTALE 07.01	2014	48.539.598,67	167.330.903,74	215.870.502,41	24.960.877,03	121.728.559,47	
07.02 - FUNZIONAMENTO ENTI ED AGENZIE REGIONALI							
07.02.01 - GESTIONE CORRENTE - SPESE CORRENTI	2013	5.210,34	0,00	0,00	4.228,12	0,00	0,00
TOTALE 07.02.01	2014	5.210,34	6.551.500,00	6.556.710,34	4.228,12	5.972.397,06	
07.02.03 - INVESTIMENTI STRAORDINARI - SPESE DI INVESTIMENTO							
	2013	38.000,00	0,00	0,00	28.429,00	0,00	0,00
TOTALE 07.02.03	2014	38.000,00	38.000,00	76.000,00	28.429,00	0,00	
RIEPILOGO 07.02	2013	43.210,34	0,00	0,00	32.657,12	0,00	0,00
TOTALE 07.02	2014	43.210,34	6.589.500,00	6.632.710,34	32.657,12	5.972.397,06	
07.03 - GESTIONE FINANZIARIA E PATRIMONIALE							
07.03.01 - SISTEMA DI GESTIONE DELLE ENTRATE TRIBUTARIE ED EXTRATRIBUTARIE - SPESE CORRENTI	2012	17.084.824,61	0,00	0,00	15.868,75	0,00	0,00
	2013	22.356.503,41	0,00	0,00	3.406.422,64	0,00	0,00

Pagamenti Totale	Impegni assunti nell'esercizio		Economie		Eliminazione residui			Residui passivi da riportare		Totale (12+13)		Anno
	6	7	8	9	10	11	12	13	14	15		
			di impegni su stanziamenti di competenza	di pagamenti su stanziamenti di cassa (3-6)	per insussistenza o prescrizione	per perenzione	provenienti dagli esercizi precedenti (1-4-10-11)	formati nell'esercizio di competenza (7-5)				
0,00	0,00	0,00	0,00	0,00	0,00	0,00	0,00	0,00	0,00	9.417,76	9.417,76	2008
0,00	0,00	0,00	0,00	0,00	1.800,00	0,00	0,00	0,00	0,00	0,00	0,00	2009
0,00	0,00	0,00	0,00	0,00	4.401,88	0,00	0,00	0,00	0,00	591.653,05	591.653,05	2010
0,00	0,00	0,00	0,00	0,00	374.763,79	0,00	0,00	0,00	0,00	38.104,89	38.104,89	2011
0,00	0,00	0,00	0,00	0,00	27.362,02	0,00	0,00	0,00	0,00	293.371,57	293.371,57	2012
0,00	0,00	0,00	0,00	0,00	129.903,87	0,00	0,00	0,00	0,00	551.112,77	551.112,77	2013
5.954.078,43	4.245.993,97	4.307.408,57	8.772.592,97	0,00	538.231,56	0,00	1.483.660,04	2.443.292,80	3.926.952,84	2014		
0,00	0,00	0,00	0,00	0,00	35.292,20	0,00	0,00	0,00	0,00	0,00	0,00	2012
0,00	0,00	0,00	0,00	0,00	62.999,85	0,00	0,00	0,00	0,00	0,00	0,00	2013
586.818,91	660.055,98	49.500,00	264.985,63	0,00	98.292,05	0,00	0,00	117.193,58	117.193,58	117.193,58	117.193,58	2014
1.273.656,65	1.304.607,06	4.034,00	248.502,19	0,00	94.933,01	0,00	273,35	149.261,83	149.535,18	149.535,18	149.535,18	2014
0,00	0,00	0,00	0,00	0,00	0,00	0,00	9.417,76	0,00	9.417,76	9.417,76	9.417,76	2008
0,00	0,00	0,00	0,00	0,00	1.800,00	0,00	0,00	0,00	0,00	0,00	0,00	2009
0,00	0,00	0,00	0,00	0,00	4.401,88	0,00	591.653,05	0,00	591.653,05	591.653,05	591.653,05	2010
0,00	0,00	0,00	0,00	0,00	374.763,79	0,00	38.104,89	0,00	38.104,89	38.104,89	38.104,89	2011
0,00	0,00	0,00	0,00	0,00	7.458.602,04	243.094,60	293.371,57	0,00	293.371,57	293.371,57	293.371,57	2012
0,00	0,00	0,00	0,00	0,00	12.106.728,89	0,00	2.456.783,17	0,00	2.456.783,17	2.456.783,17	2.456.783,17	2013
146.689.436,50	148.163.676,62	19.167.227,12	69.181.065,91	0,00	19.946.296,60	243.094,60	3.389.330,44	26.435.117,15	29.824.447,59	29.824.447,59	29.824.447,59	2014
0,00	0,00	0,00	0,00	0,00	0,00	0,00	982,22	0,00	982,22	982,22	982,22	2013
5.976.625,18	6.331.328,00	220.172,00	580.085,16	0,00	0,00	0,00	982,22	356.930,94	359.913,16	359.913,16	359.913,16	2014
0,00	0,00	0,00	0,00	0,00	0,00	0,00	9.571,00	0,00	9.571,00	9.571,00	9.571,00	2013
28.429,00	38.000,00	0,00	47.571,00	0,00	0,00	0,00	9.571,00	38.000,00	47.571,00	47.571,00	47.571,00	2014
0,00	0,00	0,00	0,00	0,00	0,00	0,00	10.553,22	0,00	10.553,22	10.553,22	10.553,22	2013
6.005.054,18	6.369.328,00	220.172,00	627.656,16	0,00	0,00	0,00	10.553,22	396.930,94	407.484,16	407.484,16	407.484,16	2014
0,00	0,00	0,00	0,00	0,00	1.025.525,54	16.043.430,32	0,00	0,00	0,00	0,00	0,00	2012
0,00	0,00	0,00	0,00	0,00	88.224,93	0,00	18.861.855,84	0,00	18.861.855,84	18.861.855,84	18.861.855,84	2013

Descrizione (Strategia / Funzione Obiettivo / Upb)	Anno	Residui passivi accertati all'inizio dell'esercizio in corso	Stanziamanti definitivi		Pagamenti	
			di competenza	di cassa	in conto residui	in conto competenza
TOTALE 07.03.01	2014	39.441.328,02	530.188.041,64	589.629.369,66	3.422.291,39	5.974.320,51
07.03.02 - ONERI DEL RICORSO AL CREDITO - SPESE CORRENTI						
TOTALE 07.03.02	2014	0,00	54.567.868,10	54.567.868,10	0,00	39.982.384,69
07.03.03 - PATRIMONIO - SPESE CORRENTI						
	2012	30.000,00	0,00	0,00	23.679,84	0,00
	2013	319.358,94	0,00	0,00	180.550,16	0,00
TOTALE 07.03.03	2014	349.358,94	1.304.692,00	1.654.050,94	204.230,00	860.272,11
07.03.04 - PATRIMONIO - SPESE DI INVESTIMENTO						
	2009	21.878,72	0,00	0,00	0,00	0,00
	2010	49.883,65	0,00	0,00	0,00	0,00
	2011	77.678,37	0,00	0,00	0,00	0,00
	2012	1.551.599,14	0,00	0,00	7.749,01	0,00
	2013	5.272.817,49	0,00	0,00	3.433.163,06	0,00
TOTALE 07.03.04	2014	6.973.857,37	5.065.000,00	12.038.857,37	3.440.912,07	175.659,48
07.03.05 - RIMBORSO PRESTITI						
TOTALE 07.03.05	2014	0,00	607.524.827,27	607.524.827,27	0,00	96.722.831,99
RIPILOGO 07.03						
	2009	21.878,72	0,00	0,00	0,00	0,00
	2010	49.883,65	0,00	0,00	0,00	0,00
	2011	77.678,37	0,00	0,00	0,00	0,00
	2012	18.666.423,75	0,00	0,00	47.297,60	0,00
	2013	27.948.679,84	0,00	0,00	7.020.135,86	0,00
TOTALE 07.03	2014	46.764.544,33	1.198.650.429,01	1.245.414.973,34	7.067.433,46	143.715.468,78
07.04 - SOMME NON ATTRIBUIBILI						
07.04.01 - FONDI - SPESE CORRENTI						
	2013	462.789,19	0,00	0,00	462.789,19	0,00
TOTALE 07.04.01	2014	462.789,19	940.996.669,98	941.459.459,17	462.789,19	51.989.841,70
07.04.02 - ONERI NON RIPARTIBILI - SPESE CORRENTI						
	2012	416.732,28	0,00	0,00	162.180,53	0,00
	2013	4.539.030,62	0,00	0,00	1.231.948,23	0,00
TOTALE 07.04.02	2014	4.955.762,90	51.642.608,61	56.598.371,51	1.394.128,76	443.353,66
07.04.03 - FONDI - SPESE DI INVESTIMENTO						

Pagamenti	Impegni assunti nell'esercizio		Economie		Eliminazione residui			Residui passivi da riportare		Anno
	7	8	di stanziamenti di competenza	di stanziamenti di cassa (3-6)	per insussistenza o prescrizione	per perenzione	provenienti dagli esercizi precedenti (1-4-10-11)	formati nell'esercizio di competenza (7-5)	Totale (12+13)	
6	7	8	9	10	11	12	13	14	15	
9.396.611,90	28.966.844,66	501.231.196,98	560.232.757,76	1.113.750,47	16.043.430,32	18.861.855,84	22.982.524,15	41.844.379,99	2014	
39.982.384,69	39.982.384,69	14.585.483,41	14.585.483,41	0,00	0,00	0,00	0,00	0,00	2014	
0,00	0,00	0,00	0,00	6.320,16	0,00	0,00	0,00	0,00	2012	
0,00	0,00	0,00	0,00	79.336,98	0,00	59.469,80	0,00	59.469,80	2013	
1.064.502,11	1.071.013,38	233.678,62	589.548,83	85.659,14	0,00	59.469,80	210.741,27	270.211,07	2014	
0,00	0,00	0,00	0,00	5.606,28	0,00	16.272,44	0,00	16.272,44	2009	
0,00	0,00	0,00	0,00	0,00	0,00	49.883,65	0,00	49.883,65	2010	
0,00	0,00	0,00	0,00	64.388,97	0,00	13.289,40	0,00	13.289,40	2011	
0,00	0,00	0,00	0,00	7.540,98	0,00	1.536.309,15	0,00	1.536.309,15	2012	
0,00	0,00	0,00	0,00	21.625,35	0,00	1.818.029,08	0,00	1.818.029,08	2013	
3.616.571,55	2.060.905,20	3.004.094,80	8.422.285,82	99.161,58	0,00	3.433.783,72	1.885.245,72	5.319.029,44	2014	
96.722.831,99	96.722.832,46	510.801.994,81	510.801.995,28	0,00	0,00	0,00	0,47	0,47	2014	
0,00	0,00	0,00	0,00	5.606,28	0,00	16.272,44	0,00	16.272,44	2009	
0,00	0,00	0,00	0,00	0,00	0,00	49.883,65	0,00	49.883,65	2010	
0,00	0,00	0,00	0,00	64.388,97	0,00	13.289,40	0,00	13.289,40	2011	
0,00	0,00	0,00	0,00	1.039.386,68	16.043.430,32	1.536.309,15	0,00	1.536.309,15	2012	
0,00	0,00	0,00	0,00	189.189,26	0,00	20.739.354,72	0,00	20.739.354,72	2013	
150.782.902,24	168.793.980,39	1.029.856.448,62	1.094.632.071,10	1.298.571,19	16.043.430,32	22.355.109,36	25.078.511,61	47.433.620,97	2014	
0,00	0,00	0,00	0,00	0,00	0,00	0,00	0,00	0,00	2013	
52.452.630,89	51.989.841,70	889.006.828,28	889.006.828,28	0,00	0,00	0,00	0,00	0,00	2014	
0,00	0,00	0,00	0,00	1.256,57	253.295,18	0,00	0,00	0,00	2012	
0,00	0,00	0,00	0,00	294.333,40	0,00	3.012.748,99	0,00	3.012.748,99	2013	
1.837.482,42	1.385.882,77	50.256.725,84	54.760.889,09	295.589,97	253.295,18	3.012.748,99	942.529,11	3.955.278,10	2014	

Descrizione (Strategia / Funzione Obiettivo / Upb)	Anno	Residui passivi accertati all'inizio dell'esercizio in corso	Stanziamanti definitivi		Pagamenti	
			di competenza	di cassa	in conto residui	in conto competenza
	2013	1.827.251,73	0,00	0,00	1.827.251,73	0,00
TOTALE 07.04.03	2014	1.827.251,73	170.283.283,02	172.110.594,75	1.827.251,73	12.114.064,46
07.04.04 - ONERI NON RIPARTIBILI - SPESE DI INVESTIMENTO						
FAS 2007/2013 - RISORSE DA RIPARTIRE	2014	0,00	0,00	0,00	0,00	0,00
REISCRIZIONE DI ECONOMIE DI IMPEGNI RESIDUI RELATIVI AL POR OB. 3 2000-2006 - SPESE DI INVESTIMENTO	2014	0,00	0,00	0,00	0,00	0,00
UTILIZZO RECUPERI E RIMBORSI DERIVANTI DA ECONOMIE SU SOMME A DESTINAZIONE VINCOLATA RELATIVE A QUOTE DI COFINANZIAMENTO DEL POR OB. CRO FSE 2007-2013 - SPESE DI INVESTIMENTO	2014	0,00	0,00	0,00	0,00	0,00
UTILIZZO RECUPERI E RIMBORSI DERIVANTI DA ECONOMIE SU SOMME A DESTINAZIONE VINCOLATA RELATIVE A QUOTE DI COFINANZIAMENTO PO ITALIA-FRANCIA MARITTIMO 2007-2013 - SPESE IN CONTO CAPITALE	2014	0,00	0,00	0,00	0,00	0,00
INTERVENTI DI SVILUPPO E RAFFORZAMENTO A FAVORE DELLE AZIENDE ESERCENTI ATTIVITA' PRODUTTIVE - UTILIZZO RECUPERI E RIMBORSI DERIVANTI DA ECONOMIE SU SOMME A DESTINAZIONE VINCOLATA RELATIVE A QUOTE DI COFINANZIAMENTO PER CREO FESR 2007-2013 - SPESE IN CONTO CAPITALE	2013	288.769,91	0,00	0,00	0,00	0,00
	2014	288.769,91	864.823,78	1.153.593,69	0,00	0,00
FAS 2007/2013 - SPESE PER ASSISTENZA TECNICA - ACQUISIZIONE SUPPORTI INFORMATICI	2014	0,00	824,40	824,40	0,00	0,00
UTILIZZO RECUPERI E RIMBORSI DERIVANTI DA ECONOMIE SU SOMME A DESTINAZIONE VINCOLATA RELATIVE A FONDI PAR FAS 2007/2013 (DELIBERA CIPE 166/07)	2014	0,00	1.741.200,00	1.741.200,00	0,00	0,00
UTILIZZO DEGLI INTROITI DERIVANTI DA ACCORDI TRANSATTIVI RELATIVI A CONTRATTI DERIVATI A SEGUITO DI RINUNCIA ALLE AZIONI LEGALI	2014	0,00	7.550.000,00	7.550.000,00	0,00	0,00
POR OB.CRO FSE 2007-2013 - ANTICIPAZIONE DI ECONOMIE DI IMPEGNI RESIDUI - SPESE DI INVESTIMENTO	2014	0,00	0,00	0,00	0,00	0,00
INTERVENTI DI SVILUPPO E RAFFORZAMENTO A FAVORE DELLE AZIENDE ESERCENTI ATTIVITA' PRODUTTIVE - ANTICIPAZIONE DI ECONOMIE SU SOMME A DESTINAZIONE VINCOLATA RELATIVE AL POR CREO FESR 2007/2013 - SPESE DI INVESTIMENTO	2013	3.021.281,55	0,00	0,00	0,00	0,00
	2014	3.021.281,55	0,00	3.021.281,55	0,00	0,00
PO IT-FR MARITTIMO 2007/2013 - ANTICIPAZIONE DI ECONOMIE DI IMPEGNI RESIDUI SU PROGETTI - SPESE DI INVESTIMENTO	2013	1.875.066,44	0,00	0,00	124.212,70	0,00
	2014	1.875.066,44	0,00	1.875.066,44	124.212,70	0,00
	2013	5.185.117,90	0,00	0,00	124.212,70	0,00
	2014	5.185.117,90	48.926.771,66	54.111.889,56	124.212,70	0,00
TOTALE 07.04.04	2012	416.732,28	0,00	0,00	162.180,53	0,00
RIEPILOGO 07.04						

Descrizione (Strategia / Funzione Obiettivo / Upb)	Anno	Residui passivi accertati all'inizio dell'esercizio in corso	Stanziamenti definitivi		Pagamenti	
			di competenza	di cassa	in conto residui	in conto competenza
		1	2	3	4	5
	2013	12.014.189,44	0,00	0,00	3.646.201,85	0,00
TOTALE 07_04	2014	12.430.921,72	1.211.849.333,27	1.224.280.254,99	3.808.382,38	64.547.259,82
RIEPILOGO 07	2008	9.417,76	0,00	0,00	0,00	0,00
	2009	28.464,72	0,00	0,00	4.786,00	0,00
	2010	1.460.707,25	0,00	0,00	814.768,67	0,00
	2011	693.821,22	0,00	0,00	203.274,17	0,00
	2012	28.835.657,72	0,00	0,00	1.966.911,61	0,00
	2013	76.750.206,39	0,00	0,00	32.879.609,54	0,00
TOTALE 07	2014	107.778.275,06	2.584.420.166,02	2.692.198.441,08	35.869.349,99	335.963.685,13
08 - CONTABILITA' SPECIALI						
08.01 - CONTABILITA' SPECIALI						
08.01.01 - PARTITE DI GIRO						
VERSAMENTO RITENUTE REDDITI TASSABILI IN VIA DI RIVALSA (I.R.P.E.F.) D.P.R. 600 DEL 29.9.73	2013	3.397.667,30	0,00	0,00	3.397.667,30	0,00
	2014	3.397.667,30	50.000.000,00	53.397.667,30	3.397.667,30	28.244.416,63
PAGAMENTO ACCONTI PENSIONE E INDENNITA' FINE RAPPORTO PERSONALE REGIONALE (L.R. 21.8.89 N.51)	2014	0,00	1.000.000,00	1.000.000,00	0,00	0,00
VERSAMENTO RITENUTE CONTO TERZI (SEQUESTRI, QUOTE PENSIONI, CESSIONI, RISCATTI ETC.)	2013	9.458,09	0,00	0,00	9.458,09	0,00
	2014	9.458,09	1.001.013,04	1.010.471,13	9.458,09	89.035,25
VERSAMENTO RITENUTE PERSONALE REGIONALE CONTO TERZI (SEQUESTRI, QUOTE PENSIONI, CESSIONI, RISCATTI ETC.) L.R. 21.8.89 N.51	2012	78,55	0,00	0,00	0,00	0,00
	2013	135.488,77	0,00	0,00	133.642,90	0,00
	2014	135.567,32	4.000.000,00	4.135.567,32	133.642,90	1.371.900,79
DEPOSITI DI SPESE CONTRATTUALI E DI ASTA	2012	1.500,00	0,00	0,00	1.500,00	0,00
	2013	7.552,27	0,00	0,00	7.552,27	0,00
	2014	9.052,27	120.000,00	129.052,27	9.052,27	19.062,14
SPESE DA ATTRIBUIRE COMPETENZA SUCCESSIVO ESERCIZIO IN QUANTO FINANZIATE CON ENTRATE VINCOLATE NON PREVEDIBILI IN BILANCIO ED INCASSATE A FINE ESERCIZIO	2013	84.271,55	0,00	0,00	84.271,55	0,00
	2014	84.271,55	30.000.000,00	30.084.271,55	84.271,55	0,00
SPESE NOTARILI PER CANCELLAZIONE DI IPOTECHE	2014	0,00	0,00	0,00	0,00	0,00
RESTITUZIONE AD ALTRE REGIONI DI PROVENTI TASSE AUTOMOBILISTICHE DI LORO COMPETENZA INCASSATE DALLA REGIONE TOSCANA (L. 27.12.97 N. 449 E L.R. 49/2003)	2012	12.757.205,15	0,00	0,00	0,00	0,00
	2013	10.650.681,42	0,00	0,00	0,00	0,00
	2014	23.407.886,57	25.000.000,00	48.407.886,57	0,00	0,00

Pagamenti Totale	Impegni assunti nell'esercizio		Economie di impegni su stanziamenti di competenza		Economie di pagamenti su stanziamenti di cassa (3-6)		Eliminazione residui			Residui passivi da riportare			Totale (12+13)	Anno
	7	8	9	10	11	12	13	14	15	16	17	18		
0,00	0,00	0,00	0,00	294.333,40	0,00	0,00	0,00	0,00	0,00	0,00	8.073.654,19	0,00	8.073.654,19	2013
68.355.642,20	65.748.939,49	1.146.100.393,78	1.155.924.612,79	295.589,97	253.295,18	0,00	0,00	0,00	0,00	0,00	8.073.654,19	1.201.679,67	9.275.333,86	2014
0,00	0,00	0,00	0,00	0,00	0,00	0,00	0,00	0,00	0,00	0,00	9.417,76	0,00	9.417,76	2008
0,00	0,00	0,00	7.406,28	0,00	0,00	0,00	0,00	0,00	0,00	0,00	16.272,44	0,00	16.272,44	2009
0,00	0,00	0,00	4.401,88	0,00	0,00	0,00	0,00	0,00	0,00	0,00	641.536,70	0,00	641.536,70	2010
0,00	0,00	0,00	439.152,76	0,00	0,00	0,00	0,00	0,00	0,00	0,00	51.394,29	0,00	51.394,29	2011
0,00	0,00	0,00	8.499.245,29	0,00	0,00	0,00	0,00	0,00	0,00	0,00	1.829.680,72	0,00	1.829.680,72	2012
0,00	0,00	0,00	12.590.251,55	0,00	0,00	0,00	0,00	0,00	0,00	0,00	31.280.345,50	0,00	31.280.345,50	2013
371.833.035,12	389.075.924,50	2.195.344.241,52	2.320.365.405,96	21.540.457,76	16.539.820,10	0,00	0,00	0,00	0,00	0,00	33.828.647,21	53.112.239,37	86.940.886,58	2014
0,00	0,00	0,00	0,00	0,00	0,00	0,00	0,00	0,00	0,00	0,00	0,00	0,00	0,00	2013
31.642.083,93	31.180.314,22	18.819.685,78	21.755.583,37	0,00	0,00	0,00	0,00	0,00	0,00	0,00	0,00	2.935.897,59	2.935.897,59	2014
0,00	0,00	1.000.000,00	1.000.000,00	0,00	0,00	0,00	0,00	0,00	0,00	0,00	0,00	0,00	0,00	2014
0,00	0,00	0,00	0,00	0,00	0,00	0,00	0,00	0,00	0,00	0,00	0,00	0,00	0,00	2013
98.493,34	98.250,89	902.762,15	911.977,79	0,00	0,00	0,00	0,00	0,00	0,00	0,00	0,00	9.215,64	9.215,64	2014
0,00	0,00	0,00	0,00	78,55	0,00	0,00	0,00	0,00	0,00	0,00	0,00	0,00	0,00	2012
0,00	0,00	0,00	0,00	0,00	0,00	0,00	0,00	0,00	0,00	0,00	1.845,87	0,00	1.845,87	2013
1.505.543,69	1.496.741,06	2.503.258,94	2.630.023,63	78,55	0,00	0,00	0,00	0,00	0,00	0,00	1.845,87	124.840,27	126.686,14	2014
0,00	0,00	0,00	0,00	0,00	0,00	0,00	0,00	0,00	0,00	0,00	0,00	0,00	0,00	2012
0,00	0,00	0,00	0,00	0,00	0,00	0,00	0,00	0,00	0,00	0,00	0,00	0,00	0,00	2013
28.114,41	24.889,88	95.110,12	100.937,86	0,00	0,00	0,00	0,00	0,00	0,00	0,00	0,00	5.827,74	5.827,74	2014
0,00	0,00	0,00	0,00	0,00	0,00	0,00	0,00	0,00	0,00	0,00	0,00	0,00	0,00	2013
84.271,55	29.105,94	29.970.894,06	30.000.000,00	0,00	0,00	0,00	0,00	0,00	0,00	0,00	0,00	29.105,94	29.105,94	2014
0,00	0,00	0,00	0,00	0,00	0,00	0,00	0,00	0,00	0,00	0,00	0,00	0,00	0,00	2014
0,00	0,00	0,00	0,00	0,00	0,00	0,00	0,00	0,00	0,00	0,00	0,00	0,00	0,00	2012
0,00	0,00	0,00	0,00	0,00	0,00	0,00	0,00	0,00	0,00	0,00	10.650.681,42	0,00	10.650.681,42	2013
0,00	9.255.531,24	15.744.468,76	48.407.886,57	0,00	12.757.205,15	0,00	0,00	0,00	0,00	0,00	10.650.681,42	9.255.531,24	19.906.212,66	2014

Descrizione (Strategia / Funzione Obiettivo / Upp)	Anno	Residui passivi accertati all'inizio dell'esercizio in corso	Stanziammenti definitivi		Pagamenti	
			di competenza	di cassa	in conto residui	in conto competenza
PARTITE DI GIRO DIVERSE NON ALLOCABILI SU SPECIFICI CAPITOLI DELLE PARTITE DI GIRO	2012	634.553,71	0,00	0,00	67.073,28	0,00
	2013	1.850.792,27	0,00	0,00	1.530.962,28	0,00
	2014	2.485.345,98	170.000.000,00	172.485.345,98	1.598.035,56	56.424.055,64
RIMBORSO ALLO STATO ANTICIPAZIONE UTILIZZO BONUS FISCALI	2014	0,00	0,00	0,00	0,00	0,00
ANTICIPAZIONE FONDI CASSE ECONOMICI	2013	2.988,04	0,00	0,00	0,00	0,00
	2014	2.988,04	100.000,00	102.988,04	0,00	19.366,79
SPESE ANTICIPATE CON CARTE DI CREDITO AZIENDALI.	2013	36,40	0,00	0,00	36,00	0,00
	2014	36,40	450.000,00	450.036,40	36,00	218.168,93
RECUPERO DA PARTE DELLO STATO DI SOMME PER IL FINANZIAMENTO DELLA SPESA SANITARIA (ART. 11 COMMA 17 D.LGS 30.12.92 N.502)	2012	330.667.940,34	0,00	0,00	0,00	0,00
	2013	1.027.713.884,00	0,00	0,00	698.989.584,76	0,00
	2014	1.358.381.824,34	2.500.000.000,00	3.858.381.824,34	698.989.584,76	311.777.743,09
SPESE PERSONALE ADDETTO SERVIZI REGIONE-CONTRIBUTI PREVIDENZIALI, ASSISTENZIALI E ASSICURATIVI A CARICO PERSONALE (LL.RR. 6.9.73 N. 54 E 17.8.79 N. 38)	2013	1.493.504,33	0,00	0,00	1.493.199,23	0,00
	2014	1.493.504,33	25.000.000,00	26.493.504,33	1.493.199,23	9.577.898,65
VERSAMENTO DELL'IRAP DA PARTE DELLA REGIONE IN QUALITA' DI SOGGETTO PASSIVO D'IMPOSTA (D.LGS. 15.12.97 N.446)	2013	107.080,27	0,00	0,00	107.080,27	0,00
	2014	107.080,27	3.000.000,00	3.107.080,27	107.080,27	1.651.803,52
ONERI DI AMMORTAMENTO A FRONTE DEI MUTUI CONTRATTI DAGLI ENTI ATTUATORI DEI PROGETTI PREVISTI DAL PIANO NAZIONALE PER LA SICUREZZA STRADALE, PROGRAMMA DI AZIONE 2002	2014	0,00	495.600,18	495.600,18	0,00	495.598,84
RIMBORSO DEPOSITI CAUZIONALI A TERZI PER CONCESSIONI E LOCAZIONI	2012	26.650,00	0,00	0,00	0,00	0,00
	2013	1.868,29	0,00	0,00	250,00	0,00
	2014	28.518,29	200.000,00	228.518,29	250,00	0,00
ANTICIPAZIONI PER DIPENDENTI REGIONALI PER SPESE DI TRASFERTA E MISSIONI	2014	0,00	300.000,00	300.000,00	0,00	25.312,00
ANTICIPAZIONE DI CASSA A FUNZIONARIO DELEGATO CENTRO DIREZIONALE	2014	0,00	350.000,00	350.000,00	0,00	35.000,00
DEPOSITI CAUZIONALI RICEVUTI E VERSATI	2012	18.637,27	0,00	0,00	0,00	0,00
	2013	13.885,07	0,00	0,00	21,94	0,00
	2014	32.522,34	50.000,00	82.522,34	21,94	5,00
ANTICIPAZIONE TEMPORANEA DI RISORSE DAI CONTI ORDINARI AI CONTI SANITARI INTESSTATI ALLA REGIONE	2014	0,00	500.000.000,00	500.000.000,00	0,00	0,00

Descrizione (Strategia / Funzione Obiettivo / Upp)	Anno	Residui passivi accertati all'inizio dell'esercizio in corso	Stanzamenti definitivi		Pagamenti	
			di competenza	di cassa	in conto residui	in conto competenza
ANTICIPAZIONE TEMPORANEA DI RISORSE DAI CONTI SANITARI AI CONTI ORDINARI INTESSTATI ALLA REGIONE	2014	0,00	500.000.000,00	500.000.000,00	0,00	0,00
TRASFERIMENTO DEFINITIVO DI RISORSE DAL CONTO ORDINARIO AL CONTO SANITARIO	2014	0,00	100.000.000,00	100.000.000,00	0,00	72.094.211,03
TRASFERIMENTO DEFINITIVO DI RISORSE DAL CONTO SANITARIO AL CONTO ORDINARIO	2014	0,00	226.064.000,00	226.064.000,00	0,00	0,00
ANTICIPAZIONI DI CASSA NEI CONFRONTI DEGLI ORGANISMI INTERMEDI E/O PAGATORI (ARTEA, ECC.)	2012	708.277,34	0,00	0,00	708.277,34	0,00
	2013	310.000,00	0,00	0,00	310.000,00	0,00
	2014	1.018.277,34	250.000.000,00	251.018.277,34	1.018.277,34	155.412.679,09
VERSAMENTO DELL'IRAP DA PARTE DELLA REGIONE IN QUALITA' DI SOGGETTO PASSIVO D'IMPOSTA / CONTI SANITARI	2013	20.707,52	0,00	0,00	20.707,52	0,00
	2014	20.707,52	600.000,00	620.707,52	20.707,52	429.158,50
VERSAMENTO RITENUTE SU REDDITI TASSABILI IN VIA DI RIVALSA (D.P.R. 600 DEL 29.9.73 E D.P.R. 917 DEL 22.12.86)- CONTI SANITARI.	2013	108.986,09	0,00	0,00	108.986,09	0,00
	2014	108.986,09	3.500.000,00	3.608.986,09	108.986,09	2.991.881,43
VERSAMENTO RITENUTE CONTO TERZI (SEQUESTRI, QUOTE PENSIONI, CESSIONI, RISCATTI ETC.) - CONTI SANITARI	2014	0,00	50.000,00	50.000,00	0,00	0,00
VERSAMENTO RITENUTE PERSONALE REGIONALE CONTO TERZI (SEQUESTRI, QUOTE PENSIONI, CESSIONI, RISCATTI ETC.) - L.R.21.8.89 - CONTI SANITARI.	2014	0,00	300.000,00	300.000,00	0,00	0,00
VERSAMENTO RITENUTE SUGLI ASSEGNI FISSI PER CONTRIBUTI PREVIDENZIALI ASSISTENZIALI ED ASSICURATIVI A CARICO DEL PERSONALE - CONTI SANITARI	2013	152,77	0,00	0,00	152,77	0,00
	2014	152,77	500.000,00	500.152,77	152,77	1.772,93
PARTITE DI GIRO DIVERSE RELATIVE AI CONTI SANITARI NON ALLOCABILI SU SPECIFICI CAPITOLI DELLE PARTITE DI GIRO	2013	59.730,72	0,00	0,00	59.730,72	0,00
	2014	59.730,72	50.000.000,00	50.059.730,72	59.730,72	2.252.992,75
SPESE RELATIVE AI CONTI SANITARI DA ATTRIBUIRE ALLA COMPETENZA DEL SUCCESSIVO ESERCIZIO IN QUANTO FINANZIATE CON ENTRATE VINCOLATE NON PREVEDIBILI IN BILANCIO ED INCASSATE A FINE ESERCIZIO	2013	2.201.757,84	0,00	0,00	2.201.757,84	0,00
	2014	2.201.757,84	10.000.000,00	12.201.757,84	2.201.757,84	0,00
RIVERSAMENTO ALLO STATO DELLE TASSE AUTOMOBILISTICHE DI SUA COMPETENZA INCASSATE DALLA REGIONE TOSCANA AI SENSI DELL'ART. 1 COMMA 64 DEL D.L. N. 262/2006 (CONVERTITO CON MODIFICAZIONI CON L. N. 286/2006)	2012	344.814.842,36	0,00	0,00	776.850,62	0,00
	2013	1.048.170.493,01	0,00	0,00	708.455.061,53	0,00
	2014	1.392.985.335,37	4.452.080.613,22	5.845.065.948,59	709.231.912,15	643.132.063,00
TOTALE 08.01.01						

Pagamenti Totale	Impegni assunti nell'esercizio	Economie		Eliminazione residui			Residui passivi da riportare		Totale (12+13)	Anno
		di impegni su stanziamenti di competenza	di pagamenti su stanziamenti di cassa (3-6)	per insussistenza o prescrizione	per perenzione	provenienti dagli esercizi precedenti (1-4-10-11)	formati nell'esercizio di competenza (7-5)			
6	7	8	9	10	11	12	13	14	15	
0,00	0,00	500.000.000,00	500.000.000,00	0,00	0,00	0,00	0,00	0,00	2014	
72.094.211,03	72.094.211,03	27.905.788,97	27.905.788,97	0,00	0,00	0,00	0,00	0,00	2014	
0,00	0,00	226.064.000,00	226.064.000,00	0,00	0,00	0,00	0,00	0,00	2014	
0,00	0,00	0,00	0,00	0,00	0,00	0,00	0,00	0,00	2012	
0,00	0,00	0,00	0,00	0,00	0,00	0,00	0,00	0,00	2013	
156.430.956,43	155.414.480,20	94.585.519,80	94.587.320,91	0,00	0,00	0,00	1.801,11	1.801,11	2014	
0,00	0,00	0,00	0,00	0,00	0,00	0,00	0,00	0,00	2013	
449.866,02	459.270,94	140.729,06	170.841,50	0,00	0,00	0,00	30.112,44	30.112,44	2014	
0,00	0,00	0,00	0,00	0,00	0,00	0,00	0,00	0,00	2013	
3.100.867,52	2.998.520,19	501.479,81	508.118,57	0,00	0,00	0,00	6.638,76	6.638,76	2014	
0,00	0,00	50.000,00	50.000,00	0,00	0,00	0,00	0,00	0,00	2014	
0,00	0,00	300.000,00	300.000,00	0,00	0,00	0,00	0,00	0,00	2014	
0,00	0,00	0,00	0,00	0,00	0,00	0,00	0,00	0,00	2013	
1.925,70	2.343,09	497.656,91	498.227,07	0,00	0,00	0,00	570,16	570,16	2014	
0,00	0,00	0,00	0,00	0,00	0,00	0,00	0,00	0,00	2013	
2.312.723,47	2.382.226,50	47.617.773,50	47.747.007,25	0,00	0,00	0,00	129.233,75	129.233,75	2014	
0,00	0,00	0,00	0,00	0,00	0,00	0,00	0,00	0,00	2013	
2.201.757,84	9.685,00	9.990.315,00	10.000.000,00	0,00	0,00	0,00	9.685,00	9.685,00	2014	
0,00	0,00	0,00	0,00	0,00	0,00	0,00	0,00	0,00	2014	
0,00	0,00	0,00	0,00	4.680,96	344.033.310,78	0,00	0,00	0,00	2012	
0,00	0,00	0,00	0,00	39.177,37	0,00	339.676.254,11	0,00	339.676.254,11	2013	
1.352.363.975,15	1.883.056.910,38	2.569.023.702,84	4.492.701.973,44	43.858,33	344.033.310,78	339.676.254,11	1.239.924.847,38	1.579.601.101,49	2014	

Descrizione (Strategia / Funzione Obiettivo / Uppb)	Anno	Residui passivi accertati all'inizio dell'esercizio in corso		Stanziamenti definitivi		Pagamenti	
		1	2	3	4	5	
RIPILOGO 08.01	2012	344.814.842,36	0,00	0,00	776.850,62	0,00	
	2013	1.048.170.493,01	0,00	0,00	708.455.061,53	0,00	
TOTALE 08.01	2014	1.392.985.335,37	4.452.080.613,22	5.845.065.948,59	709.231.912,15	643.132.063,00	
RIPILOGO 08	2012	344.814.842,36	0,00	0,00	776.850,62	0,00	
	2013	1.048.170.493,01	0,00	0,00	708.455.061,53	0,00	
TOTALE 08	2014	1.392.985.335,37	4.452.080.613,22	5.845.065.948,59	709.231.912,15	643.132.063,00	
RIPILOGO GESTIONE RESIDUI	2007	36.834.328,41			4.798.442,19		
	2008	123.453.099,40			12.844.291,85		
	2009	182.373.556,17			30.903.383,57		
	2010	326.531.699,55			66.347.767,88		
	2011	330.400.260,18			101.465.458,68		
	2012	1.339.470.345,06			360.916.716,78		
	2013	3.015.804.508,48			1.791.595.455,68		
TOTALE RESIDUI	2014	5.354.867.797,25			2.368.871.516,63		
-- RIPILOGO GESTIONE COMPETENZA --							
99. - COMPONENTE PASSIVA DI AMMINISTRAZIONE	2014	0,00	2.594.258.809,52	0,00	0,00	0,00	
1. - STRATEGIA ISTITUZIONALE	2014	186.318.859,79	281.401.788,26	467.720.648,05	74.395.406,77	87.858.021,49	
2. - STRATEGIA SOCIALE	2014	1.805.059.274,39	8.024.237.891,58	9.829.297.165,97	866.316.429,38	6.610.134.753,48	
3. - STRATEGIA TERRITORIALE	2014	526.283.255,79	1.188.553.652,98	1.544.836.908,77	232.222.618,87	467.304.598,24	
4. - STRATEGIA AMBIENTALE	2014	415.256.436,85	335.104.026,99	750.360.463,84	67.660.660,63	47.408.532,62	
5. - STRATEGIA ECONOMICA	2014	535.164.074,59	346.411.116,07	881.575.190,66	190.212.184,84	76.839.199,84	
6. - STRATEGIA CULTURALE E FORMATIVA	2014	386.022.285,41	409.752.291,20	795.774.576,61	192.962.954,00	146.549.959,14	
7. - AMMINISTRAZIONE REGIONALE	2014	107.778.275,06	2.584.420.166,02	2.692.198.441,08	35.869.349,99	335.963.685,13	
8. - CONTABILITA' SPECIALI	2014	1.392.985.335,37	4.452.080.613,22	5.845.065.948,59	709.231.912,15	643.132.063,00	
TOTALE GENERALE DELL'USCITA	2014	5.354.867.797,25	20.216.220.355,84	22.806.829.343,57	2.368.871.516,63	8.415.190.812,94	

Riclassificazione economica delle funzioni obiettivo

Descrizione	0 - DISAVANZO DI AMMINISTRAZIONE			10100 - SPESE PER ORGANI ISTITUZIONALI		
	STANZIAMENTO ASSESTATO	IMPEGNATO	PAGATO	STANZIAMENTO ASSESTATO	IMPEGNATO	PAGATO
TOTALE STRATEGIA ECONOMICA	0,00	0,00	0,00	0,00	0,00	0,00
06 STRATEGIA CULTURALE E FORMATIVA						
PROMOZIONE DEL SISTEMA INTEGRATO ISTRUZIONE-FORMAZIONE-						
06.01 LAVORO	0,00	0,00	0,00	0,00	0,00	0,00
06.02 QUALITA' DEI SERVIZI SPORTIVI E DI TEMPO LIBER	0,00	0,00	0,00	0,00	0,00	0,00
06.03 TUTELA E VALORIZZAZIONE DELLA CULTURA	0,00	0,00	0,00	0,00	0,00	0,00
TOTALE STRATEGIA CULTURALE E FORMATIVA	0,00	0,00	0,00	0,00	0,00	0,00
07 AMMINISTRAZIONE REGIONALE						
07.01 ORGANIZZAZIONE DEGLI UFFICI REGIONALI	0,00	0,00	0,00	0,00	0,00	0,00
07.02 FUNZIONAMENTO ENTI ED AGENZIE REGIONALI	0,00	0,00	0,00	0,00	0,00	0,00
07.03 GESTIONE FINANZIARIA E PATRIMONIALE	0,00	0,00	0,00	0,00	0,00	0,00
07.04 SOMME NON ATTRIBIBILI	0,00	0,00	0,00	0,00	0,00	0,00
TOTALE AMMINISTRAZIONE REGIONALE	0,00	0,00	0,00	0,00	0,00	0,00
08 CONTABILITA' SPECIALI						
08.01 CONTABILITA' SPECIALI	0,00	0,00	0,00	0,00	0,00	0,00
TOTALE CONTABILITA' SPECIALI	0,00	0,00	0,00	0,00	0,00	0,00
99 COMPONENTE PASSIVA DI AMMINISTRAZIONE						
99.01 COMPONENTE PASSIVA DI AMMINISTRAZIONE	2.594.258.809,52	0,00	0,00	0,00	0,00	0,00
TOTALE COMPONENTE PASSIVA DI AMMINISTRAZIONE	2.594.258.809,52	0,00	0,00	0,00	0,00	0,00
RIEPILOGO PER STRATEGIA						
01 STRATEGIA ISTITUZIONALE	0,00	0,00	0,00	24.303.359,00	23.911.314,64	20.345.643,38
02 STRATEGIA SOCIALE	0,00	0,00	0,00	0,00	0,00	0,00
03 STRATEGIA TERRITORIALE	0,00	0,00	0,00	0,00	0,00	0,00
04 STRATEGIA AMBIENTALE	0,00	0,00	0,00	0,00	0,00	0,00
05 STRATEGIA ECONOMICA	0,00	0,00	0,00	0,00	0,00	0,00
06 STRATEGIA CULTURALE E FORMATIVA	0,00	0,00	0,00	0,00	0,00	0,00
07 AMMINISTRAZIONE REGIONALE	0,00	0,00	0,00	0,00	0,00	0,00
08 CONTABILITA' SPECIALI	0,00	0,00	0,00	0,00	0,00	0,00
99 COMPONENTE PASSIVA DI AMMINISTRAZIONE	2.594.258.809,52	0,00	0,00	0,00	0,00	0,00
TOTALE GENERALE	2.594.258.809,52	0,00	0,00	24.303.359,00	23.911.314,64	20.345.643,38

Descrizione	10200 - PERSONALE			10300 - ACQUISTO DI BENI E PRESTAZIONI DI SERVIZI		
	STANZIAMENTO ASSESTATO	IMPEGNATO	PAGATO	STANZIAMENTO ASSESTATO	IMPEGNATO	PAGATO
01 STRATEGIA ISTITUZIONALE						
01.01 SVILUPPO SISTEMA AUTONOMIE LOCALI E DIFESA DEL CITTADINO	98.345,42	39.110,00	29.569,99	4.182.901,65	3.983.576,93	3.739.786,09
01.02 ATTIVITA' INTERNAZIONALE	572.189,50	143.281,14	127.432,81	2.486.212,14	991.831,59	1.192.091,59
01.03 ATTIVITA' ISTITUZIONALE	36.253,979,10	26.704.882,31	26.962.687,38	4.970.235,34	3.428.192,34	3.159.296,61
01.04 SVILUPPO ORGANIZZAZIONE REGIONALE	2.589.859,72	309.773,98	445.656,12	6.404.831,30	4.101.915,31	3.556.000,25
TOTALE STRATEGIA ISTITUZIONALE	39.514.373,74	27.197.047,43	27.565.346,30	18.044.180,60	12.505.516,17	11.647.174,54
02 STRATEGIA SOCIALE						
AZIONI RIVOLTE A GARANTIRE L'ACCESSIBILITA' AI SERVIZI DEL CITTADINO	20.000,00	0,00	0,00	1.909.303,48	1.799.999,99	868.150,47
02.02 SISTEMA E STRUTTURE SOCIALI	0,00	0,00	0,00	573.241,13	331.718,60	300.031,49
02.03 SERVIZI SOCIALI	79.516,28	896,00	896,00	2.390.969,91	168.571,00	110.192,56
02.04 STRUTTURE E ORGANIZZAZIONE DEL SISTEMA SANITARIO	2.375.288,15	2.300.959,90	1.493.160,98	10.771.546,13	10.734.624,53	9.582.843,89
02.05 MANTENIMENTO DEI LIVELLI DI ASSISTENZA	0,00	0,00	0,00	0,00	0,00	0,00
02.06 PROGRAMMI DI SVILUPPO DEI SERVIZI	66.385,37	65.540,00	21.351,86	12.593.822,49	12.591.471,09	12.907.025,74
TOTALE STRATEGIA SOCIALE	2.541.189,80	2.367.395,90	1.515.408,84	28.238.883,14	25.626.385,21	23.768.244,15
03 STRATEGIA TERRITORIALE						
03.01 MODERNIZZAZIONE DELLE INFRASTRUTTURE	42.744,33	899,71	899,71	319.889,23	133.142,46	208.284,46
03.02 EFFICIENZA DEL SISTEMA REGIONALE DEI TRASPORTI	0,00	0,00	0,00	316.342,017,00	285.607.386,86	315.476.254,29
03.03 SISTEMA ABITATIVO E RIQUALIFICAZIONE URBANA	0,00	0,00	0,00	20.000,00	2.686,75	2.686,75
03.04 ATTIVITA' GENERALI PER IL TERRITORIO	335.308,71	34.116,47	38.546,04	1.134.767,47	703.695,24	679.231,02
TOTALE STRATEGIA TERRITORIALE	378.053,04	35.016,18	39.445,75	317.816.673,70	286.446.911,31	316.366.456,52
04 STRATEGIA AMBIENTALE						
RECUPERO E VALORIZZAZIONE DELLE RISORSE NATURALI						
04.01 AMBIENTALI	27.770,81	0,00	0,00	713.720,04	658.314,46	0,00
04.02 TUTELA DELL'AMBIENTE E RIDUZIONE DEGLI INQUINAMENTI	266.654,26	67.065,13	60.244,77	4.274.203,38	2.542.679,28	1.944.250,48
04.03 ATTIVITA' GENERALI PER L'AMBIENTE	99.954,79	2.800,00	653,76	5.531.747,81	978.052,37	1.305.523,98
TOTALE STRATEGIA AMBIENTALE	394.379,86	69.865,13	60.898,53	10.519.671,23	4.179.046,11	3.249.774,46
05 STRATEGIA ECONOMICA						
POLITICHE INTERSETTORIALI DI SVILUPPO DELL'ECONOMIA	1.524.810,10	899.459,46	887.090,47	15.843.884,11	6.272.475,11	5.901.549,08
POLITICHE PER L'INNOVAZIONE IMPRENDITORIALE E PER LO SVILUPPO COMPATIBILE DEL TERRITORIO RURALE, AGRICOLO E FORESTALE	1.096.585,31	593.834,74	602.426,44	3.886.363,37	2.573.755,97	3.790.541,23
05.02 ATTIVITA' TURISTICHE COMMERCIALI E TERMALI	143.451,34	2.802,12	2.590,46	1.289.217,00	38.178,66	53.541,06
POLITICHE PER LO SVILUPPO COMPATIBILE; QUALIFICAZIONE E INNOVAZIONE DELL'INDUSTRIA E DELL'ARTIGIANATO	0,00	0,00	0,00	45.000,00	45.000,00	16.304,63
POLITICHE PER LA TUTELA DELLA FAUNA SELVATICA TERRESTRE, DELLA FAUNA ITTICA, E PER LO SVILUPPO DELLA ITTICOLTURA - DISCIPLINA DELLA CACCIA E DELLA PESCA	48.029,75	35.444,14	34.501,65	206.000,00	151.934,95	165.865,31

Descrizione	10200 - PERSONALE			10300 - ACQUISTO DI BENI E PRESTAZIONI DI SERVIZI		
	STANZIAMENTO ASSESTATO	IMPEGNATO	PAGATO	STANZIAMENTO ASSESTATO	IMPEGNATO	PAGATO
TOTALE STRATEGIA ECONOMICA	2.812.876,50	1.531.540,46	1.526.609,02	21.272.464,48	9.081.344,69	9.927.801,31
06 STRATEGIA CULTURALE E FORMATIVA						
PROMOZIONE DEL SISTEMA INTEGRATO ISTRUZIONE-FORMAZIONE-						
06.01 LAVORO	1.514.368,16	317.698,26	304.713,69	11.840.691,62	5.513.744,18	5.437.869,01
06.02 QUALITA' DEI SERVIZI SPORTIVI E DI TEMPO LIBERO	0,00	0,00	0,00	60.000,00	46.700,60	26.693,60
06.03 TUTELA E VALORIZZAZIONE DELLA CULTURA	85.336,33	2.381,39	2.674,97	725.005,30	537.597,97	387.549,37
TOTALE STRATEGIA CULTURALE E FORMATIVA	1.599.704,49	320.079,65	307.388,66	12.625.696,92	6.098.042,75	5.852.111,98
07 AMMINISTRAZIONE REGIONALE						
07.01 ORGANIZZAZIONE DEGLI UFFICI REGIONALI	126.610.010,59	116.325.971,03	114.487.542,61	18.755.913,78	16.215.058,20	15.500.411,61
07.02 FUNZIONAMENTO ENTI ED AGENZIE REGIONALI	0,00	0,00	0,00	0,00	0,00	0,00
07.03 GESTIONE FINANZIARIA E PATRIMONIALE	0,00	0,00	0,00	11.838.000,00	10.507.346,24	8.783.984,87
07.04 SOMME NON ATTRIBUIBILI	303.792,31	300.776,10	290.805,12	4.829.284,24	154.441,23	512.012,02
TOTALE AMMINISTRAZIONE REGIONALE	126.913.802,90	116.626.747,13	114.778.347,73	35.423.198,02	26.876.845,67	24.796.408,50
08 CONTABILITA' SPECIALI						
08.01 CONTABILITA' SPECIALI	0,00	0,00	0,00	0,00	0,00	0,00
TOTALE CONTABILITA' SPECIALI	0,00	0,00	0,00	0,00	0,00	0,00
99 COMPONENTE PASSIVA DI AMMINISTRAZIONE						
99.01 COMPONENTE PASSIVA DI AMMINISTRAZIONE	0,00	0,00	0,00	0,00	0,00	0,00
TOTALE COMPONENTE PASSIVA DI AMMINISTRAZIONE	0,00	0,00	0,00	0,00	0,00	0,00
RIEPILOGO PER STRATEGIA						
01 STRATEGIA ISTITUZIONALE	39.514.373,74	27.197.047,43	27.565.346,30	18.044.180,60	12.505.516,17	11.647.174,54
02 STRATEGIA SOCIALE	2.541.189,80	2.367.395,90	1.515.408,84	28.238.883,14	25.626.385,21	23.768.244,15
03 STRATEGIA TERRITORIALE	378.053,04	35.016,18	39.445,75	317.816.673,70	286.448.911,31	316.366.456,52
04 STRATEGIA AMBIENTALE	394.379,86	69.865,13	60.898,53	10.519.671,23	4.179.046,11	3.249.774,46
05 STRATEGIA ECONOMICA	2.812.876,50	1.531.540,46	1.526.609,02	21.272.464,48	9.081.344,69	9.927.801,31
06 STRATEGIA CULTURALE E FORMATIVA	1.599.704,49	320.079,65	307.388,66	12.625.696,92	6.098.042,75	5.852.111,98
07 AMMINISTRAZIONE REGIONALE	126.913.802,90	116.626.747,13	114.778.347,73	35.423.198,02	26.876.845,67	24.796.408,50
08 CONTABILITA' SPECIALI	0,00	0,00	0,00	0,00	0,00	0,00
99 COMPONENTE PASSIVA DI AMMINISTRAZIONE	0,00	0,00	0,00	0,00	0,00	0,00
TOTALE GENERALE	174.154.380,33	148.147.691,88	145.793.444,83	443.940.768,09	370.814.091,91	395.607.971,46

Descrizione	10400 - UTILIZZO BENI DI TERZI			10500 - TRASFERIMENTI CORRENTI AD AMMINISTRAZIONI PUBBLICHE		
	STANZIAMENTO ASSESTATO	IMPEGNATO	PAGATO	STANZIAMENTO ASSESTATO	IMPEGNATO	PAGATO
01 STRATEGIA ISTITUZIONALE						
01.01 SVILUPPO SISTEMA AUTONOMIE LOCALI E DIFESA DEL CITTADINO						
01.02 ATTIVITA' INTERNAZIONALE	15.000,00	0,00	10.000,00	73.051.942,69	69.053.462,72	42.246.764,03
01.03 ATTIVITA' ISTITUZIONALE	0,00	0,00	0,00	10.987.080,77	7.232.905,73	9.543.526,22
01.04 SVILUPPO ORGANIZZAZIONE REGIONALE	0,00	0,00	0,00	2.044.844,40	1.641.866,89	1.641.866,89
TOTALE STRATEGIA ISTITUZIONALE	15.000,00	0,00	10.000,00	86.083.868,66	78.928.235,34	55.432.157,14
02 STRATEGIA SOCIALE						
AZIONI RIVOLTE A GARANTIRE L'ACCESSIBILITA' AI SERVIZI DEL CITTADINO						
02.01 SISTEMA E STRUTTURE SOCIALI	0,00	0,00	0,00	19.477.250,03	14.731.906,50	12.278.075,93
02.02 SERVIZI SOCIALI	0,00	0,00	0,00	3.450.824,25	2.331.950,00	1.191.635,03
02.04 STRUTTURE E ORGANIZZAZIONE DEL SISTEMA SANITARIO	35.000,00	35.000,00	56.941,93	143.981.029,76	125.896.027,78	112.941.150,76
02.05 MANTENIMENTO DEI LIVELLI DI ASSISTENZA	0,00	0,00	0,00	416.867.995,48	415.045.801,48	422.069.298,60
02.06 PROGRAMMI DI SVILUPPO DEI SERVIZI	0,00	0,00	0,00	6.126.725.578,38	6.126.725.578,38	5.962.147.659,00
TOTALE STRATEGIA SOCIALE	35.000,00	35.000,00	56.941,93	266.342.883,64	266.939.263,14	262.472.520,22
03 STRATEGIA TERRITORIALE						
03.01 MODERNIZZAZIONE DELLE INFRASTRUTTURE	0,00	0,00	0,00	7.584.378,31	3.904.162,50	3.932.205,11
03.02 EFFICIENZA DEL SISTEMA REGIONALE DEI TRASPORTI	0,00	0,00	0,00	225.791.253,60	222.372.721,31	221.565.923,94
03.03 SISTEMA ABITATIVO E RIQUALIFICAZIONE URBANA	0,00	0,00	0,00	0,00	0,00	0,00
03.04 ATTIVITA' GENERALI PER IL TERRITORIO	0,00	0,00	0,00	1.607.899,36	474.440,37	2.450.241,80
TOTALE STRATEGIA TERRITORIALE	0,00	0,00	0,00	234.983.531,27	228.751.324,18	227.948.370,85
04 STRATEGIA AMBIENTALE						
RECUPERO E VALORIZZAZIONE DELLE RISORSE NATURALI						
04.01 AMBIENTALI	0,00	0,00	0,00	5.799.572,32	5.057.500,00	4.080.000,00
04.02 TUTELA DELL'AMBIENTE E RIDUZIONE DEGLI INQUINAMENTI	0,00	0,00	0,00	7.457.818,31	5.469.940,04	3.146.172,03
04.03 ATTIVITA' GENERALI PER L'AMBIENTE	0,00	0,00	0,00	3.597.806,53	3.258.098,96	5.142.129,08
TOTALE STRATEGIA AMBIENTALE	0,00	0,00	0,00	16.855.197,16	13.785.539,00	12.368.301,11
05 STRATEGIA ECONOMICA						
POLITICHE INTERSETTORIALI DI SVILUPPO DELL'ECONOMIA						
05.01 POLITICHE PER L'INNOVAZIONE IMPRENDITORIALE E PER LO SVILUPPO COMPATIBILE DEL TERRITORIO RURALE, AGRICOLO E FORESTALE	0,00	0,00	0,00	11.997.920,33	8.180.081,85	7.950.144,67
05.02 POLITICHE PER LA VALORIZZAZIONE E QUALIFICAZIONE DELLE ATTIVITA' TURISTICHE COMMERCIALI E TERMALI	0,00	0,00	0,00	15.236.825,74	13.995.684,88	24.770.339,49
05.03 POLITICHE PER LO SVILUPPO COMPATIBILE, QUALIFICAZIONE E INNOVAZIONE DELL'INDUSTRIA E DELL'ARTIGIANATO	0,00	0,00	0,00	4.175.721,39	1.215.000,00	1.082.000,00
05.04 POLITICHE PER LA TUTELA DELLA FAUNA SELVATICA TERRESTRE, DELLA FAUNA ITTICA, E PER LO SVILUPPO DELLA ITTICOLTURA - DISCIPLINA DELLA CACCIA E DELLA PESCA	0,00	0,00	0,00	0,00	0,00	0,00
05.05	0,00	0,00	0,00	6.805.046,48	6.683.458,01	5.264.390,90

Descrizione	10400 - UTILIZZO BENI DI TERZI			10500 - TRASFERIMENTI CORRENTI AD AMMINISTRAZIONI PUBBLICHE		
	STANZIAMENTO ASSESTATO	IMPEGNATO	PAGATO	STANZIAMENTO ASSESTATO	IMPEGNATO	PAGATO
TOTALE STRATEGIA ECONOMICA	0,00	0,00	0,00	38.215.513,94	30.074.224,74	39.066.875,06
06 STRATEGIA CULTURALE E FORMATIVA						
PROMOZIONE DEL SISTEMA INTEGRATO ISTRUZIONE-FORMAZIONE-						
06.01 LAVORO	0,00	0,00	0,00	222.682.542,14	174.426.584,40	202.325.186,56
06.02 QUALITA' DEI SERVIZI SPORTIVI E DI TEMPO LIBERCO	0,00	0,00	0,00	175.000,00	175.000,00	57.340,00
06.03 TUTELA E VALORIZZAZIONE DELLA CULTURA	0,00	0,00	0,00	3.738.111,30	3.728.668,73	4.365.076,32
TOTALE STRATEGIA CULTURALE E FORMATIVA	0,00	0,00	0,00	226.595.653,44	178.330.253,13	206.747.602,88
07 AMMINISTRAZIONE REGIONALE						
07.01 ORGANIZZAZIONE DEGLI UFFICI REGIONALI	3.209.052,43	2.833.528,10	2.694.729,45	10.500,00	0,00	28.000,00
07.02 FUNZIONAMENTO ENTI ED AGENZIE REGIONALI	25.100,00	25.100,00	26.676,08	6.526.400,00	6.306.228,00	5.949.949,10
07.03 GESTIONE FINANZIARIA E PATRIMONIALE	0,00	0,00	0,00	0,00	0,00	0,00
07.04 SOMME NON ATTRIBUIBILI	0,00	0,00	0,00	45.739.231,84	685.995,38	907.426,69
TOTALE AMMINISTRAZIONE REGIONALE	3.234.152,43	2.858.628,10	2.721.405,53	52.276.131,84	6.992.223,38	6.885.375,79
08 CONTABILITA' SPECIALI						
08.01 CONTABILITA' SPECIALI	0,00	0,00	0,00	0,00	0,00	0,00
TOTALE CONTABILITA' SPECIALI	0,00	0,00	0,00	0,00	0,00	0,00
99 COMPONENTE PASSIVA DI AMMINISTRAZIONE						
99.01 COMPONENTE PASSIVA DI AMMINISTRAZIONE	0,00	0,00	0,00	0,00	0,00	0,00
TOTALE COMPONENTE PASSIVA DI AMMINISTRAZIONE	0,00	0,00	0,00	0,00	0,00	0,00
RIEPILOGO PER STRATEGIA						
01 STRATEGIA ISTITUZIONALE	15.000,00	15.000,00	10.000,00	89.231.485,03	81.146.261,54	55.422.157,14
02 STRATEGIA SOCIALE	35.000,00	35.000,00	56.941,93	7.174.468.921,75	7.148.652.388,99	6.938.515.901,88
03 STRATEGIA TERRITORIALE	0,00	0,00	0,00	234.983.531,27	226.751.324,18	227.948.370,85
04 STRATEGIA AMBIENTALE	0,00	0,00	0,00	16.855.197,16	13.785.539,00	12.368.301,11
05 STRATEGIA ECONOMICA	0,00	0,00	0,00	38.215.513,94	30.074.224,74	39.066.875,06
06 STRATEGIA CULTURALE E FORMATIVA	0,00	0,00	0,00	226.595.653,44	178.330.253,13	206.747.602,88
07 AMMINISTRAZIONE REGIONALE	3.234.152,43	2.858.628,10	2.721.405,53	52.276.131,84	6.992.223,38	6.885.375,79
08 CONTABILITA' SPECIALI	0,00	0,00	0,00	0,00	0,00	0,00
99 COMPONENTE PASSIVA DI AMMINISTRAZIONE	0,00	0,00	0,00	0,00	0,00	0,00
TOTALE GENERALE	3.284.152,43	2.908.628,10	2.788.347,46	7.832.626.434,43	7.685.732.214,96	7.486.954.584,71

Descrizione	10600 - TRASFERIMENTI CORRENTI AD ALTRI SOGGETTI			10700 - INTERESSI PASSIVI E ONERI FINANZIARI DIVERSI		
	STANZIAMENTO ASSESTATO	IMPEGNATO	PAGATO	STANZIAMENTO ASSESTATO	IMPEGNATO	PAGATO
01 STRATEGIA ISTITUZIONALE						
01.01 SVILUPPO SISTEMA AUTONOMIE LOCALI E DIFESA DEL CITTADINO	2.869.998,27	2.586.254,04	3.638.900,99	0,00	0,00	0,00
01.02 ATTIVITA' INTERNAZIONALE	5.915.530,63	4.743.295,04	4.743.295,04	0,00	0,00	0,00
01.03 ATTIVITA' ISTITUZIONALE	1.363.144,94	1.273.894,94	1.412.057,10	0,00	0,00	0,00
01.04 SVILUPPO ORGANIZZAZIONE REGIONALE	4.191.467,76	3.807.254,00	2.113.464,00	0,00	0,00	0,00
TOTALE STRATEGIA ISTITUZIONALE	14.340.141,60	12.075.976,09	11.907.707,13	0,00	0,00	0,00
02 STRATEGIA SOCIALE						
AZIONI RIVOLTE A GARANTIRE L'ACCESSIBILITA' AI SERVIZI DEL CITTADINO	45.791.056,80	18.196.365,34	12.336.963,67	0,00	0,00	0,00
02.02 SISTEMA E STRUTTURE SOCIALI	4.202.255,55	3.092.094,76	1.464.837,44	0,00	0,00	0,00
02.03 SERVIZI SOCIALI	26.642.049,88	24.275.606,78	22.313.867,49	0,00	0,00	0,00
02.04 STRUTTURE E ORGANIZZAZIONE DEL SISTEMA SANITARIO	2.788.224,92	2.788.224,92	3.783.101,82	19.961.250,00	15.207.476,93	15.207.476,93
02.05 MANTENIMENTO DEI LIVELLI DI ASSISTENZA	0,00	0,00	0,00	0,00	0,00	0,00
02.06 PROGRAMMI DI SVILUPPO DEI SERVIZI	3.316.563,15	3.316.563,15	3.453.360,00	0,00	0,00	0,00
TOTALE STRATEGIA SOCIALE	82.740.150,30	51.668.854,95	43.352.120,42	19.961.250,00	15.207.476,93	15.207.476,93
03 STRATEGIA TERRITORIALE						
03.01 MODERNIZZAZIONE DELLE INFRASTRUTTURE	314.700,00	86.905,00	70.381,00	0,00	0,00	0,00
03.02 EFFICIENZA DEL SISTEMA REGIONALE DEI TRASPORTI	35.011.941,33	29.482.329,78	6.655.366,47	0,00	0,00	0,00
03.03 SISTEMA ABITATIVO E RIQUALIFICAZIONE URBANA	0,00	0,00	0,00	0,00	0,00	0,00
03.04 ATTIVITA' GENERALI PER IL TERRITORIO	737.992,83	532.679,82	1.161.861,93	0,00	0,00	0,00
TOTALE STRATEGIA TERRITORIALE	36.064.634,16	30.101.914,60	7.887.609,40	0,00	0,00	0,00
04 STRATEGIA AMBIENTALE						
RECUPERO E VALORIZZAZIONE DELLE RISORSE NATURALI						
04.01 AMBIENTALI	3.206.093,98	25.000,00	78.394,06	0,00	0,00	0,00
04.02 TUTELA DELL'AMBIENTE E RIDUZIONE DEGLI INQUINAMENTI	137.885,60	14.615,09	15.822,00	0,00	0,00	0,00
04.03 ATTIVITA' GENERALI PER L'AMBIENTE	130.000,00	9.832,00	6.000,00	0,00	0,00	0,00
TOTALE STRATEGIA AMBIENTALE	3.473.979,58	49.447,09	100.216,06	0,00	0,00	0,00
05 STRATEGIA ECONOMICA						
POLITICHE INTERSETTORIALI DI SVILUPPO DELL'ECONOMIA/ POLITICHE PER L'INNOVAZIONE IMPRENDITORIALE E PER LO SVILUPPO COMPATIBILE DEL TERRITORIO RURALE, AGRICOLO E FORESTALE	7.752.549,95	3.258.404,77	1.932.541,57	0,00	0,00	0,00
05.02 POLITICHE PER LA VALORIZZAZIONE E QUALIFICAZIONE DELLE ATTIVITA' TURISTICHE COMMERCIALI E TERMALI	4.212.398,34	32.456,17	32.456,17	0,00	0,00	0,00
05.03 POLITICHE PER LO SVILUPPO COMPATIBILE, QUALIFICAZIONE E INNOVAZIONE DELL'INDUSTRIA E DELL'ARTIGIANATO	3.466.857,85	1.090.697,76	141.145,00	0,00	0,00	0,00
05.04 POLITICHE PER LA TUTELA DELLA FAUNA SELVATICA TERRESTRE, DELLA FAUNA ITTICA, E PER LO SVILUPPO DELLA ITTICOLTURA - DISCIPLINA DELLA CACCIA E DELLA PESCA	740.000,00	740.000,00	900.000,00	0,00	0,00	0,00
05.05	46,09	0,00	0,00	0,00	0,00	0,00

Descrizione	10600 - TRASFERIMENTI CORRENTI AD ALTRI SOGGETTI			10700 - INTERESSI PASSIVI E ONERI FINANZIARI DIVERSI		
	STANZIAMENTO ASSESTATO	IMPEGNATO	PAGATO	STANZIAMENTO ASSESTATO	IMPEGNATO	PAGATO
TOTALE STRATEGIA ECONOMICA	16.171.852,23	5.121.560,70	3.006.144,74	0,00	0,00	0,00
06 STRATEGIA CULTURALE E FORMATIVA						
PROMOZIONE DEL SISTEMA INTEGRATO ISTRUZIONE-FORMAZIONE-LAVORO	59.912.153,93	45.839.367,95	37.059.705,79	0,00	0,00	0,00
06.02 QUALITA' DEI SERVIZI SPORTIVI E DI TEMPO LIBERO	659.200,00	659.200,00	203.743,52	0,00	0,00	0,00
06.03 TUTELA E VALORIZZAZIONE DELLA CULTURA	24.561.847,25	24.421.615,44	24.693.374,96	0,00	0,00	0,00
TOTALE STRATEGIA CULTURALE E FORMATIVA	85.133.201,18	70.920.183,39	61.956.824,27	0,00	0,00	0,00
07 AMMINISTRAZIONE REGIONALE						
07.01 ORGANIZZAZIONE DEGLI UFFICI REGIONALI	13.500,00	0,00	0,00	0,00	0,00	0,00
07.02 FUNZIONAMENTO ENTI ED AGENZIE REGIONALI	0,00	0,00	0,00	0,00	0,00	0,00
07.03 GESTIONE FINANZIARIA E PATRIMONIALE	117.000,00	116.997,22	116.997,22	54.565.868,10	39.980.424,69	39.980.424,69
07.04 SOMME NON ATTRIBUIBILI	0,00	0,00	0,00	0,00	0,00	0,00
TOTALE AMMINISTRAZIONE REGIONALE	130.500,00	116.997,22	116.997,22	54.565.868,10	39.980.424,69	39.980.424,69
08 CONTABILITA' SPECIALI						
08.01 CONTABILITA' SPECIALI	0,00	0,00	0,00	0,00	0,00	0,00
TOTALE CONTABILITA' SPECIALI	0,00	0,00	0,00	0,00	0,00	0,00
99 COMPONENTE PASSIVA DI AMMINISTRAZIONE						
99.01 COMPONENTE PASSIVA DI AMMINISTRAZIONE	0,00	0,00	0,00	0,00	0,00	0,00
TOTALE COMPONENTE PASSIVA DI AMMINISTRAZIONE	0,00	0,00	0,00	0,00	0,00	0,00
RIEPILOGO PER STRATEGIA						
01 STRATEGIA ISTITUZIONALE	14.340.141,60	12.075.976,09	11.907.707,13	0,00	0,00	0,00
02 STRATEGIA SOCIALE	82.740.150,30	51.668.854,95	43.352.120,42	19.961.250,00	15.207.476,93	15.207.476,93
03 STRATEGIA TERRITORIALE	36.064.634,16	30.101.914,60	7.887.609,40	0,00	0,00	0,00
04 STRATEGIA AMBIENTALE	3.473.979,58	49.447,09	100.216,06	0,00	0,00	0,00
05 STRATEGIA ECONOMICA	16.171.852,23	5.121.560,70	3.006.144,74	0,00	0,00	0,00
06 STRATEGIA CULTURALE E FORMATIVA	85.133.201,18	70.920.183,39	61.956.824,27	0,00	0,00	0,00
07 AMMINISTRAZIONE REGIONALE	130.500,00	116.997,22	116.997,22	54.565.868,10	39.980.424,69	39.980.424,69
08 CONTABILITA' SPECIALI	0,00	0,00	0,00	0,00	0,00	0,00
99 COMPONENTE PASSIVA DI AMMINISTRAZIONE	0,00	0,00	0,00	0,00	0,00	0,00
TOTALE GENERALE	238.054.459,05	170.054.934,04	128.327.619,24	74.527.118,10	55.187.901,62	55.187.901,62

Descrizione	10800 - IMPOSTE E TASSE			10900 - ONERI STRAORDINARI DELLA GESTIONE CORRENTE		
	STANZIAMENTO ASSESTATO	IMPEGNATO	PAGATO	STANZIAMENTO ASSESTATO	IMPEGNATO	PAGATO
01 STRATEGIA ISTITUZIONALE						
01.01 SVILUPPO SISTEMA AUTONOMIE LOCALI E DIFESA DEL CITTADINO						
01.02 ATTIVITA' INTERNAZIONALE	5.095,75	1.940,00	1.121,59	12.270,62	12.270,62	12.270,62
01.03 ATTIVITA' ISTITUZIONALE	16.907,44	7.751,00	7.343,12	0,00	0,00	0,00
01.04 SVILUPPO ORGANIZZAZIONE REGIONALE	2.607.977,91	1.874.730,71	1.885.423,24	0,00	0,00	0,00
	32.070,96	9.187,10	9.363,71	0,00	0,00	0,00
TOTALE STRATEGIA ISTITUZIONALE	2.662.052,06	1.893.608,81	1.903.241,66	12.270,62	12.270,62	12.270,62
02 STRATEGIA SOCIALE						
AZIONI RIVOLTE A GARANTIRE L'ACCESSIBILITA' AI SERVIZI DEL CITTADINO	0,00	0,00	0,00	0,00	0,00	0,00
02.01 CITTADINO	0,00	0,00	0,00	0,00	0,00	0,00
02.02 SISTEMA E STRUTTURE SOCIALI	0,00	0,00	0,00	0,00	0,00	0,00
02.03 SERVIZI SOCIALI	0,00	0,00	0,00	1.204,27	1.204,27	1.204,27
02.04 STRUTTURE E ORGANIZZAZIONE DEL SISTEMA SANITARIO	466.603,00	466.603,00	303.424,73	0,00	0,00	0,00
02.05 MANTENIMENTO DEI LIVELLI DI ASSISTENZA	0,00	0,00	0,00	0,00	0,00	0,00
02.06 PROGRAMMI DI SVILUPPO DEI SERVIZI	4.831,64	4.360,00	842,12	0,00	0,00	0,00
TOTALE STRATEGIA SOCIALE	471.434,64	470.963,00	304.266,85	1.204,27	1.204,27	1.204,27
03 STRATEGIA TERRITORIALE						
03.01 MODERNIZZAZIONE DELLE INFRASTRUTTURE	0,00	0,00	0,00	0,00	0,00	0,00
03.02 EFFICIENZA DEL SISTEMA REGIONALE DEI TRASPORTI	0,00	0,00	0,00	0,00	0,00	0,00
03.03 SISTEMA ABITATIVO E RIQUALIFICAZIONE URBANA	0,00	0,00	0,00	0,00	0,00	0,00
03.04 ATTIVITA' GENERALI PER IL TERRITORIO	2.683,48	2.465,21	2.153,66	0,00	0,00	0,00
TOTALE STRATEGIA TERRITORIALE	2.683,48	2.465,21	2.153,66	0,00	0,00	0,00
04 STRATEGIA AMBIENTALE						
RECUPERO E VALORIZZAZIONE DELLE RISORSE NATURALI						
04.01 AMBIENTALI	0,00	0,00	0,00	0,00	0,00	8.668,59
04.02 TUTELA DELL'AMBIENTE E RIDUZIONE DEGLI INQUINAMENTI	14.606,48	3.897,37	3.170,60	36.262,13	36.248,33	42.831,51
04.03 ATTIVITA' GENERALI PER L'AMBIENTE	5.934,28	0,00	0,00	0,00	0,00	0,00
TOTALE STRATEGIA AMBIENTALE	20.540,76	3.897,37	3.170,60	36.262,13	36.248,33	51.500,10
05 STRATEGIA ECONOMICA						
POLITICHE INTERSETTORIALI DI SVILUPPO DELL'ECONOMIA						
POLITICHE PER L'INNOVAZIONE IMPRENDITORIALE E PER LO SVILUPPO COMPATIBILE DEL TERRITORIO RURALE, AGRICOLO E FORESTALE	73.957,66	54.620,62	57.885,79	0,00	0,00	0,00
05.02 POLITICHE PER LA VALORIZZAZIONE E QUALIFICAZIONE DELLE ATTIVITA' TURISTICHE COMMERCIALI E TERMALI	54.720,20	36.146,93	38.703,93	193.445,38	48.393,96	0,00
05.03 POLITICHE PER LO SVILUPPO COMPATIBILE, QUALIFICAZIONE E INNOVAZIONE DELL'INDUSTRIA E DELL'ARTIGIANATO	0,00	0,00	0,00	0,00	0,00	0,00
05.04 POLITICHE PER LA TUTELA DELLA FAUNA SELVATICA TERRESTRE, DELLA FAUNA ITTICA, E PER LO SVILUPPO DELLA ITTICOLTURA - DISCIPLINA DELLA CACCIA E DELLA PESCA	0,00	0,00	0,00	0,00	0,00	0,00
05.05	2.747,66	2.276,59	1.822,01	0,00	0,00	0,00

Descrizione	10800 - IMPOSTE E TASSE			10900 - ONERI STRAORDINARI DELLA GESTIONE CORRENTE		
	STANZIAMENTO ASSESTATO	IMPEGNATO	PAGATO	STANZIAMENTO ASSESTATO	IMPEGNATO	PAGATO
TOTALE STRATEGIA ECONOMICA	131.425,52	93.044,14	98.411,73	193.445,38	48.393,96	0,00
06 STRATEGIA CULTURALE E FORMATIVA						
PROMOZIONE DEL SISTEMA INTEGRATO ISTRUZIONE-FORMAZIONE-LAVORO	102.645,68	19.091,04	17.992,12	52.027,69	52.027,69	52.027,69
06.02 QUALITA' DEI SERVIZI SPORTIVI E DI TEMPO LIBERO	0,00	0,00	0,00	0,00	0,00	0,00
06.03 TUTELA E VALORIZZAZIONE DELLA CULTURA	0,00	0,00	0,00	0,00	0,00	0,00
TOTALE STRATEGIA CULTURALE E FORMATIVA	102.645,68	19.091,04	17.992,12	52.027,69	52.027,69	52.027,69
07 AMMINISTRAZIONE REGIONALE						
07.01 ORGANIZZAZIONE DEGLI UFFICI REGIONALI	10.099.471,24	8.466.376,64	8.021.026,72	79.053,16	76.748,68	3.647,68
07.02 FUNZIONAMENTO ENTI ED AGENZIE REGIONALI	500.850.000,00	800.000,00	811.333,21	18.689.733,64	18.605.474,58	750.758,71
07.04 SOMME NON ATTRIBUIBILI	152.121,80	151.094,80	82.828,91	618.178,42	93.575,26	44.409,68
TOTALE AMMINISTRAZIONE REGIONALE	511.101.593,04	9.417.471,44	8.915.188,84	19.386.965,22	18.775.798,52	798.816,07
08 CONTABILITA' SPECIALI						
08.01 CONTABILITA' SPECIALI	0,00	0,00	0,00	0,00	0,00	0,00
TOTALE CONTABILITA' SPECIALI	0,00	0,00	0,00	0,00	0,00	0,00
99 COMPONENTE PASSIVA DI AMMINISTRAZIONE						
99.01 COMPONENTE PASSIVA DI AMMINISTRAZIONE	0,00	0,00	0,00	0,00	0,00	0,00
TOTALE COMPONENTE PASSIVA DI AMMINISTRAZIONE	0,00	0,00	0,00	0,00	0,00	0,00
RIEPILOGO PER STRATEGIA						
01 STRATEGIA ISTITUZIONALE	2.662.052,06	1.893.608,81	1.903.241,66	12.270,62	12.270,62	12.270,62
02 STRATEGIA SOCIALE	471.434,64	470.963,00	304.266,85	1.204,27	1.204,27	1.204,27
03 STRATEGIA TERRITORIALE	2.683,48	2.465,21	2.153,66	0,00	0,00	0,00
04 STRATEGIA AMBIENTALE	20.540,76	3.897,37	3.170,60	36.262,13	36.248,33	51.500,10
05 STRATEGIA ECONOMICA	131.425,52	93.044,14	98.411,73	193.445,38	48.393,96	0,00
06 STRATEGIA CULTURALE E FORMATIVA	102.645,68	19.091,04	17.992,12	52.027,69	52.027,69	52.027,69
07 AMMINISTRAZIONE REGIONALE	511.101.593,04	9.417.471,44	8.915.188,84	19.386.965,22	18.775.798,52	798.816,07
08 CONTABILITA' SPECIALI	0,00	0,00	0,00	0,00	0,00	0,00
99 COMPONENTE PASSIVA DI AMMINISTRAZIONE	0,00	0,00	0,00	0,00	0,00	0,00
TOTALE GENERALE	514.492.375,18	11.900.541,01	11.244.425,46	19.682.175,31	18.925.943,39	915.818,75

Descrizione	11000 - FONDI DI RISERVA DI PARTE CORRENTE			11100 - FONDI SPECIALI DI PARTE CORRENTE		
	STANZIAMENTO ASSESTATO	IMPEGNATO	PAGATO	STANZIAMENTO ASSESTATO	IMPEGNATO	PAGATO
01 STRATEGIA ISTITUZIONALE						
01.01 SVILUPPO SISTEMA AUTONOMIE LOCALI E DIFESA DEL CITTADINO	0,00	0,00	0,00	0,00	0,00	0,00
01.02 ATTIVITA' INTERNAZIONALE	0,00	0,00	0,00	0,00	0,00	0,00
01.03 ATTIVITA' ISTITUZIONALE	0,00	0,00	0,00	0,00	0,00	0,00
01.04 SVILUPPO ORGANIZZAZIONE REGIONALE	0,00	0,00	0,00	0,00	0,00	0,00
TOTALE STRATEGIA ISTITUZIONALE	0,00	0,00	0,00	0,00	0,00	0,00
02 STRATEGIA SOCIALE						
AZIONI RIVOLTE A GARANTIRE L'ACCESSIBILITA' AI SERVIZI DEL CITTADINO	0,00	0,00	0,00	0,00	0,00	0,00
02.01 SISTEMA E STRUTTURE SOCIALI	0,00	0,00	0,00	0,00	0,00	0,00
02.02 SERVIZI SOCIALI	0,00	0,00	0,00	0,00	0,00	0,00
02.04 STRUTTURE E ORGANIZZAZIONE DEL SISTEMA SANITARIO	0,00	0,00	0,00	0,00	0,00	0,00
02.05 MANTENIMENTO DEI LIVELLI DI ASSISTENZA	0,00	0,00	0,00	0,00	0,00	0,00
02.06 PROGRAMMI DI SVILUPPO DEI SERVIZI	0,00	0,00	0,00	0,00	0,00	0,00
TOTALE STRATEGIA SOCIALE	0,00	0,00	0,00	0,00	0,00	0,00
03 STRATEGIA TERRITORIALE						
03.01 MODERNIZZAZIONE DELLE INFRASTRUTTURE	0,00	0,00	0,00	0,00	0,00	0,00
03.02 EFFICIENZA DEL SISTEMA REGIONALE DEI TRASPORTI	0,00	0,00	0,00	0,00	0,00	0,00
03.03 SISTEMA ABITATIVO E RIQUALIFICAZIONE URBANA	0,00	0,00	0,00	0,00	0,00	0,00
03.04 ATTIVITA' GENERALI PER IL TERRITORIO	0,00	0,00	0,00	0,00	0,00	0,00
TOTALE STRATEGIA TERRITORIALE	0,00	0,00	0,00	0,00	0,00	0,00
04 STRATEGIA AMBIENTALE						
RECUPERO E VALORIZZAZIONE DELLE RISORSE NATURALI						
04.01 AMBIENTALI	0,00	0,00	0,00	0,00	0,00	0,00
04.02 TUTELA DELL'AMBIENTE E RIDUZIONE DEGLI INQUINAMENTI	0,00	0,00	0,00	0,00	0,00	0,00
04.03 ATTIVITA' GENERALI PER L'AMBIENTE	0,00	0,00	0,00	0,00	0,00	0,00
TOTALE STRATEGIA AMBIENTALE	0,00	0,00	0,00	0,00	0,00	0,00
05 STRATEGIA ECONOMICA						
05.01 POLITICHE INTERSETTORIALI DI SVILUPPO DELL'ECONOMIA/ POLITICHE PER L'INNOVAZIONE IMPRENDITORIALE E PER LO SVILUPPO COMPATIBILE DEL TERRITORIO RURALE, AGRICOLO E FORESTALE	0,00	0,00	0,00	0,00	0,00	0,00
05.02 POLITICHE PER LA VALORIZZAZIONE E QUALIFICAZIONE DELLE ATTIVITA' TURISTICHE COMMERCIALI E TERMALI	0,00	0,00	0,00	0,00	0,00	0,00
05.03 POLITICHE PER LO SVILUPPO COMPATIBILE, QUALIFICAZIONE E INNOVAZIONE DELL'INDUSTRIA E DELL'ARTIGIANATO	0,00	0,00	0,00	0,00	0,00	0,00
05.04 POLITICHE PER LA TUTELA DELLA FAUNA SELVATICA TERRESTRE, DELLA FAUNA ITTICA, E PER LO SVILUPPO DELLA ITTICOLTURA - DISCIPLINA DELLA CACCIA E DELLA PESCA	0,00	0,00	0,00	0,00	0,00	0,00
05.05						

Descrizione	11000 - FONDI DI RISERVA DI PARTE CORRENTE			11100 - FONDI SPECIALI DI PARTE CORRENTE		
	STANZIAMENTO ASSESTATO	IMPEGNATO	PAGATO	STANZIAMENTO ASSESTATO	IMPEGNATO	PAGATO
TOTALE STRATEGIA ECONOMICA	0,00	0,00	0,00	0,00	0,00	0,00
06 STRATEGIA CULTURALE E FORMATIVA						
PROMOZIONE DEL SISTEMA INTEGRATO ISTRUZIONE-FORMAZIONE-						
06.01 LAVORO	0,00	0,00	0,00	0,00	0,00	0,00
06.02 QUALITA' DEI SERVIZI SPORTIVI E DI TEMPO LIBERCO	0,00	0,00	0,00	0,00	0,00	0,00
06.03 TUTELA E VALORIZZAZIONE DELLA CULTURA	0,00	0,00	0,00	0,00	0,00	0,00
TOTALE STRATEGIA CULTURALE E FORMATIVA	0,00	0,00	0,00	0,00	0,00	0,00
07 AMMINISTRAZIONE REGIONALE						
07.01 ORGANIZZAZIONE DEGLI UFFICI REGIONALI	0,00	0,00	0,00	0,00	0,00	0,00
07.02 FUNZIONAMENTO ENTI ED AGENZIE REGIONALI	0,00	0,00	0,00	0,00	0,00	0,00
07.03 GESTIONE FINANZIARIA E PATRIMONIALE	0,00	0,00	0,00	0,00	0,00	0,00
07.04 SOMME NON ATTRIBUIBILI	940.996.669,98	51.989.841,70	52.452.630,89	0,00	0,00	0,00
TOTALE AMMINISTRAZIONE REGIONALE	940.996.669,98	51.989.841,70	52.452.630,89	0,00	0,00	0,00
08 CONTABILITA' SPECIALI						
08.01 CONTABILITA' SPECIALI	0,00	0,00	0,00	0,00	0,00	0,00
TOTALE CONTABILITA' SPECIALI	0,00	0,00	0,00	0,00	0,00	0,00
99 COMPONENTE PASSIVA DI AMMINISTRAZIONE						
99.01 COMPONENTE PASSIVA DI AMMINISTRAZIONE	0,00	0,00	0,00	0,00	0,00	0,00
TOTALE COMPONENTE PASSIVA DI AMMINISTRAZIONE	0,00	0,00	0,00	0,00	0,00	0,00
RIEPILOGO PER STRATEGIA						
01 STRATEGIA ISTITUZIONALE	0,00	0,00	0,00	0,00	0,00	0,00
02 STRATEGIA SOCIALE	0,00	0,00	0,00	0,00	0,00	0,00
03 STRATEGIA TERRITORIALE	0,00	0,00	0,00	0,00	0,00	0,00
04 STRATEGIA AMBIENTALE	0,00	0,00	0,00	0,00	0,00	0,00
05 STRATEGIA ECONOMICA	0,00	0,00	0,00	0,00	0,00	0,00
06 STRATEGIA CULTURALE E FORMATIVA	0,00	0,00	0,00	0,00	0,00	0,00
07 AMMINISTRAZIONE REGIONALE	940.996.669,98	51.989.841,70	52.452.630,89	0,00	0,00	0,00
08 CONTABILITA' SPECIALI	0,00	0,00	0,00	0,00	0,00	0,00
99 COMPONENTE PASSIVA DI AMMINISTRAZIONE	0,00	0,00	0,00	0,00	0,00	0,00
TOTALE GENERALE	940.996.669,98	51.989.841,70	52.452.630,89	0,00	0,00	0,00

Descrizione	20100 - INVESTIMENTI FISSI			20200 - TRASFERIMENTI IN CONTO CAPITALE AD AMMINISTRAZIONI		
	STANZIAMENTO ASSESTATO	IMPEGNATO	PAGATO	STANZIAMENTO ASSESTATO	IMPEGNATO	PAGATO
01 STRATEGIA ISTITUZIONALE						
01.01 SVILUPPO SISTEMA AUTONOMIE LOCALI E DIFESA DEL CITTADINO						
01.02 ATTIVITA' INTERNAZIONALE	4.029.532,91	159.055,55	313.454,65	25.079.827,14	4.048.417,90	17.468.634,55
01.03 ATTIVITA' ISTITUZIONALE	76.350,01	23.180,00	57.305,79	5.355.398,05	5.107.305,51	2.992.527,02
01.04 SVILUPPO ORGANIZZAZIONE REGIONALE	754.313,30	634.441,00	644.627,10	2.140.000,00	140.000,00	638.084,54
	8.165.549,93	6.562.459,88	6.775.400,15	34.714.664,64	15.488.706,98	3.456.292,36
TOTALE STRATEGIA ISTITUZIONALE	13.025.746,15	7.379.136,43	7.790.787,69	67.289.889,83	24.784.430,39	24.555.538,47
02 STRATEGIA SOCIALE						
AZIONI RIVOLTE A GARANTIRE L'ACCESSIBILITA' AI SERVIZI DEL CITTADINO						
02.01 SISTEMA E STRUTTURE SOCIALI	1.156.212,20	0,00	53.314,00	2.844.712,85	2.000.000,00	4.939.231,19
02.02 SERVIZI SOCIALI	0,00	0,00	0,00	9.513.124,07	570.000,00	1.934.280,33
02.04 STRUTTURE E ORGANIZZAZIONE DEL SISTEMA SANITARIO	1.667.779,07	1.527.000,00	3.172.132,26	589.232.072,15	567.582.072,15	358.000,00
02.05 MANTENIMENTO DEI LIVELLI DI ASSISTENZA	0,00	0,00	0,00	0,00	0,00	0,00
02.06 PROGRAMMI DI SVILUPPO DEI SERVIZI	0,00	0,00	0,00	0,00	0,00	0,00
TOTALE STRATEGIA SOCIALE	2.823.991,27	1.527.000,00	3.225.446,26	601.589.909,07	570.152.072,15	426.102.984,73
03 STRATEGIA TERRITORIALE						
03.01 MODERNIZZAZIONE DELLE INFRASTRUTTURE	10.389.507,57	2.000.000,00	152.017,86	132.691.348,52	48.865.114,37	64.295.121,17
03.02 EFFICIENZA DEL SISTEMA REGIONALE DEI TRASPORTI	48.593.940,84	5.000.000,00	50.480,00	1.352.605,80	624.706,29	1.960.199,07
03.03 SISTEMA ABITATIVO E RIQUALIFICAZIONE URBANA	192.232,00	0,00	0,00	11.319.181,96	369.583,33	341.949,75
03.04 ATTIVITA' GENERALI PER IL TERRITORIO	5.916.491,49	1.329.588,23	3.507.488,34	11.818.762,58	6.267.836,15	1.707.300,45
TOTALE STRATEGIA TERRITORIALE	65.092.171,90	8.329.588,23	3.709.986,20	157.181.898,86	53.127.240,14	68.304.570,44
04 STRATEGIA AMBIENTALE						
RECUPERO E VALORIZZAZIONE DELLE RISORSE NATURALI						
04.01 AMBIENTALI	4.181,93	0,00	26.382,50	16.601.621,34	1.776.537,97	10.092.108,55
04.02 TUTELA DELL'AMBIENTE E RIDUZIONE DEGLI INQUINAMENTI	17.430.908,11	2.775.102,70	3.384.903,93	220.738.373,10	85.610.978,03	67.490.134,83
04.03 ATTIVITA' GENERALI PER L'AMBIENTE	340.101,90	84.822,99	116.051,43	15.995.000,00	4.820.191,29	1.577.475,00
TOTALE STRATEGIA AMBIENTALE	17.775.191,94	2.859.925,69	3.527.337,86	253.334.994,44	92.207.707,29	79.159.718,38
05 STRATEGIA ECONOMICA						
POLITICHE INTERSETTORIALI DI SVILUPPO DELL'ECONOMIA						
05.01 POLITICHE PER L'INNOVAZIONE IMPRENDITORIALE E PER LO SVILUPPO COMPATIBILE DEL TERRITORIO RURALE, AGRICOLO E FORESTALE	908.752,99	849.633,00	290.427,87	68.554.380,36	21.394.460,97	104.265.985,41
05.02 POLITICHE PER LA VALORIZZAZIONE E QUALIFICAZIONE DELLE ATTIVITA' TURISTICHE COMMERCIALI E TERMALI	905.819,82	1.883,41	161.116,95	74.402.776,51	54.609.115,43	30.349.773,33
05.03 POLITICHE PER LO SVILUPPO COMPATIBILE, QUALIFICAZIONE E INNOVAZIONE DELL'INDUSTRIA E DELL'ARTIGIANATO	400.000,00	392.465,30	0,00	10.833.538,10	8.003.925,11	5.383.226,64
05.04 POLITICHE PER LA TUTELA DELLA FAUNA SELVATICA TERRESTRE, DELLA FAUNA ITTICA, E PER LO SVILUPPO DELLA ITTICOLTURA - DISCIPLINA DELLA CACCIA E DELLA PESCA	0,00	0,00	0,00	4.076.344,52	2.738.371,00	2.083.270,20
05.05	0,00	0,00	0,00	4.056.568,21	4.024.579,51	2.844.197,71

Descrizione	20100 - INVESTIMENTI FISSI			20200 - TRASFERIMENTI IN CONTO CAPITALE AD AMMINISTRAZIONI		
	STANZIAMENTO ASSESTATO	IMPEGNATO	PAGATO	STANZIAMENTO ASSESTATO	IMPEGNATO	PAGATO
TOTALE STRATEGIA ECONOMICA	2.214.572,81	1.243.981,71	451.544,82	161.923.607,70	90.770.452,02	144.926.453,29
06 STRATEGIA CULTURALE E FORMATIVA						
PROMOZIONE DEL SISTEMA INTEGRATO ISTRUZIONE-FORMAZIONE-						
06.01 LAVORO	3.650.550,17	3.249.350,00	587.222,75	45.209.877,32	18.372.284,17	25.099.892,30
06.02 QUALITA' DEI SERVIZI SPORTIVI E DI TEMPO LIBERCO	0,00	0,00	0,00	4.317.000,00	4.317.000,00	1.684.154,88
06.03 TUTELA E VALORIZZAZIONE DELLA CULTURA	40.199,25	40.199,25	51.158,44	23.320.024,12	8.010.914,74	33.397.495,16
TOTALE STRATEGIA CULTURALE E FORMATIVA	3.690.749,42	3.289.549,25	638.381,19	72.846.901,44	30.700.198,91	60.181.542,34
07 AMMINISTRAZIONE REGIONALE						
07.01 ORGANIZZAZIONE DEGLI UFFICI REGIONALI	8.553.402,54	4.245.993,97	5.954.078,43	0,00	0,00	0,00
07.02 FUNZIONAMENTO ENTI ED AGENZIE REGIONALI	0,00	0,00	0,00	38.000,00	38.000,00	28.429,00
07.03 GESTIONE FINANZIARIA E PATRIMONIALE	5.065.000,00	2.060.905,20	3.616.571,55	0,00	0,00	0,00
07.04 SOMME NON ATTRIBUIBILI	824,40	0,00	0,00	41.375.947,26	259.150,56	124.212,70
TOTALE AMMINISTRAZIONE REGIONALE	13.619.226,94	6.306.899,17	9.570.649,98	41.413.947,26	297.150,56	152.641,70
08 CONTABILITA' SPECIALI						
08.01 CONTABILITA' SPECIALI	0,00	0,00	0,00	0,00	0,00	0,00
TOTALE CONTABILITA' SPECIALI	0,00	0,00	0,00	0,00	0,00	0,00
99 COMPONENTE PASSIVA DI AMMINISTRAZIONE						
99.01 COMPONENTE PASSIVA DI AMMINISTRAZIONE	0,00	0,00	0,00	0,00	0,00	0,00
TOTALE COMPONENTE PASSIVA DI AMMINISTRAZIONE	0,00	0,00	0,00	0,00	0,00	0,00
RIEPILOGO PER STRATEGIA						
01 STRATEGIA ISTITUZIONALE	13.025.746,15	7.379.136,43	7.790.787,69	67.289.889,83	24.784.430,39	24.555.538,47
02 STRATEGIA SOCIALE	2.823.991,27	1.527.000,00	3.225.446,26	601.589.909,07	570.152.072,15	426.102.984,73
03 STRATEGIA TERRITORIALE	65.092.171,90	8.329.588,23	3.709.986,20	157.181.898,86	53.127.240,14	68.304.570,44
04 STRATEGIA AMBIENTALE	17.775.191,94	2.859.925,69	3.527.337,86	253.334.994,44	92.207.707,29	79.159.718,38
05 STRATEGIA ECONOMICA	2.214.572,81	1.243.981,71	451.544,82	161.923.607,70	90.770.452,02	144.926.453,29
06 STRATEGIA CULTURALE E FORMATIVA	3.690.749,42	3.289.549,25	638.381,19	72.846.901,44	30.700.198,91	60.181.542,34
07 AMMINISTRAZIONE REGIONALE	13.619.226,94	6.306.899,17	9.570.649,98	41.413.947,26	297.150,56	152.641,70
08 CONTABILITA' SPECIALI	0,00	0,00	0,00	0,00	0,00	0,00
99 COMPONENTE PASSIVA DI AMMINISTRAZIONE	0,00	0,00	0,00	0,00	0,00	0,00
TOTALE GENERALE	118.241.650,43	30.936.080,48	28.914.134,00	1.355.581.148,60	862.039.251,46	803.383.449,35

Descrizione	20300 - TRASFERIMENTI IN CONTO CAPITALE AD ALTRI SOGGETTI			20400 - PARTECIPAZIONI AZIONARIE E CONFERIMENTI DI CAPITALE		
	STANZIAMENTO ASSESTATO	IMPEGNATO	PAGATO	STANZIAMENTO ASSESTATO	IMPEGNATO	PAGATO
01 STRATEGIA ISTITUZIONALE						
01.01 SVILUPPO SISTEMA AUTONOMIE LOCALI E DIFESA DEL CITTADINO	4.487.770,02	53.855,41	179.011,11	0,00	0,00	0,00
01.02 ATTIVITA' INTERNAZIONALE	1.388.985,26	1.388.985,26	758.015,22	0,00	0,00	0,00
01.03 ATTIVITA' ISTITUZIONALE	0,00	0,00	0,00	0,00	0,00	0,00
01.04 SVILUPPO ORGANIZZAZIONE REGIONALE	586.534,35	0,00	9.535,00	0,00	0,00	0,00
TOTALE STRATEGIA ISTITUZIONALE	6.463.289,63	1.442.840,67	946.561,33	0,00	0,00	0,00
02 STRATEGIA SOCIALE						
AZIONI RIVOLTE A GARANTIRE L'ACCESSIBILITA' AI SERVIZI DEL CITTADINO	512.283,75	0,00	0,00	0,00	0,00	0,00
02.02 SISTEMA E STRUTTURE SOCIALI	1.000.000,00	0,00	94.000,00	5.000.000,00	5.000.000,00	0,00
02.03 SERVIZI SOCIALI	0,00	0,00	0,00	0,00	0,00	0,00
02.04 STRUTTURE E ORGANIZZAZIONE DEL SISTEMA SANITARIO	0,00	0,00	150.000,00	0,00	0,00	0,00
02.05 MANTENIMENTO DEI LIVELLI DI ASSISTENZA	0,00	0,00	0,00	0,00	0,00	0,00
02.06 PROGRAMMI DI SVILUPPO DEI SERVIZI	0,00	0,00	0,00	0,00	0,00	0,00
TOTALE STRATEGIA SOCIALE	1.512.283,75	0,00	244.000,00	5.000.000,00	5.000.000,00	0,00
03 STRATEGIA TERRITORIALE						
03.01 MODERNIZZAZIONE DELLE INFRASTRUTTURE	5.500.000,00	5.500.000,00	250.000,00	1.440.000,00	335.861,84	869.445,36
03.02 EFFICIENZA DEL SISTEMA REGIONALE DEI TRASPORTI	13.677.273,59	10.240.893,23	6.144.606,29	0,00	0,00	0,00
03.03 SISTEMA ABITATIVO E RIQUALIFICAZIONE URBANA	261.916.732,98	4.224.285,97	24.988.572,74	0,00	0,00	0,00
03.04 ATTIVITA' GENERALI PER IL TERRITORIO	0,00	0,00	15.999,90	0,00	0,00	0,00
TOTALE STRATEGIA TERRITORIALE	281.094.006,57	19.965.179,20	31.399.178,93	1.440.000,00	335.861,84	869.445,36
04 STRATEGIA AMBIENTALE						
RECUPERO E VALORIZZAZIONE DELLE RISORSE NATURALI						
04.01 AMBIENTALI	6.817.887,24	2.800.000,00	2.804.803,65	0,00	0,00	0,00
04.02 TUTELA DELL'AMBIENTE E RIDUZIONE DEGLI INQUINAMENTI	17.267.622,65	2.392.879,36	8.611.523,36	2.200.000,00	0,00	0,00
04.03 ATTIVITA' GENERALI PER L'AMBIENTE	0,00	0,00	0,00	0,00	0,00	0,00
TOTALE STRATEGIA AMBIENTALE	24.085.509,89	5.192.879,36	11.416.327,01	2.200.000,00	0,00	0,00
05 STRATEGIA ECONOMICA						
POLITICHE INTERSETTORIALI DI SVILUPPO DELL'ECONOMIA POLITICHE PER L'INNOVAZIONE IMPRENDITORIALE E PER LO SVILUPPO COMPATIBILE DEL TERRITORIO RURALE, AGRICOLO E FORESTALE	87.707.387,07	72.848.651,58	61.548.163,37	3.000.000,00	2.999.985,17	2.999.985,17
05.02 ATTIVITA' TURISTICHE COMMERCIALI E TERMALI	476.312,66	0,00	96.186,74	0,00	0,00	0,00
05.03 POLITICHE PER LO SVILUPPO COMPATIBILE; QUALIFICAZIONE E INNOVAZIONE DELL'INDUSTRIA E DELL'ARTIGIANATO	1.063.117,44	1.000.000,00	475.550,93	5.733.181,00	0,00	1.430.743,52
05.04 POLITICHE PER LA TUTELA DELLA FAUNA SELVATICA TERRESTRE, DELLA FAUNA ITTICA, E PER LO SVILUPPO DELLA ITTICOLTURA - DISCIPLINA DELLA CACCIA E DELLA PESCA	1.863.955,41	0,00	1.454.935,98	0,00	0,00	0,00
05.05	43.903,93	0,00	0,00	0,00	0,00	0,00

Descrizione	20300 - TRASFERIMENTI IN CONTO CAPITALE AD ALTRI SOGGETTI			20400 - PARTECIPAZIONI AZIONARIE E CONFERIMENTI DI CAPITALE		
	STANZIAMENTO ASSESTATO	IMPEGNATO	PAGATO	STANZIAMENTO ASSESTATO	IMPEGNATO	PAGATO
TOTALE STRATEGIA ECONOMICA	91.154.676,51	73.848.651,58	63.574.837,02	8.733.181,00	2.999.985,17	4.430.728,69
06 STRATEGIA CULTURALE E FORMATIVA						
PROMOZIONE DEL SISTEMA INTEGRATO ISTRUZIONE-FORMAZIONE-						
06.01 LAVORO	0,01	0,00	41.888,23	0,00	0,00	0,00
06.02 QUALITA' DEI SERVIZI SPORTIVI E DI TEMPO LIBERCO	0,00	0,00	0,00	0,00	0,00	0,00
06.03 TUTELA E VALORIZZAZIONE DELLA CULTURA	2.105.710,93	2.100.000,00	175.000,00	0,00	0,00	0,00
TOTALE STRATEGIA CULTURALE E FORMATIVA	2.105.710,94	2.100.000,00	216.888,23	0,00	0,00	0,00
07 AMMINISTRAZIONE REGIONALE						
07.01 ORGANIZZAZIONE DEGLI UFFICI REGIONALI	0,00	0,00	0,00	0,00	0,00	0,00
07.02 FUNZIONAMENTO ENTI ED AGENZIE REGIONALI	0,00	0,00	0,00	0,00	0,00	0,00
07.03 GESTIONE FINANZIARIA E PATRIMONIALE	0,00	0,00	0,00	0,00	0,00	0,00
07.04 SOMME NON ATTRIBIBILI	0,00	0,00	0,00	0,00	0,00	0,00
TOTALE AMMINISTRAZIONE REGIONALE	0,00	0,00	0,00	0,00	0,00	0,00
08 CONTABILITA' SPECIALI						
08.01 CONTABILITA' SPECIALI	0,00	0,00	0,00	0,00	0,00	0,00
TOTALE CONTABILITA' SPECIALI	0,00	0,00	0,00	0,00	0,00	0,00
99 COMPONENTE PASSIVA DI AMMINISTRAZIONE						
99.01 COMPONENTE PASSIVA DI AMMINISTRAZIONE	0,00	0,00	0,00	0,00	0,00	0,00
TOTALE COMPONENTE PASSIVA DI AMMINISTRAZIONE	0,00	0,00	0,00	0,00	0,00	0,00
RIEPILOGO PER STRATEGIA						
01 STRATEGIA ISTITUZIONALE	6.463.289,63	1.442.840,67	946.561,33	0,00	0,00	0,00
02 STRATEGIA SOCIALE	1.512.283,75	0,00	244.000,00	5.000.000,00	5.000.000,00	0,00
03 STRATEGIA TERRITORIALE	281.094.006,57	19.965.179,20	31.399.178,93	1.440.000,00	335.861,84	869.445,36
04 STRATEGIA AMBIENTALE	24.085.509,89	5.192.879,36	11.416.327,01	2.200.000,00	0,00	0,00
05 STRATEGIA ECONOMICA	91.154.676,51	73.848.651,58	63.574.837,02	8.733.181,00	2.999.985,17	4.430.728,69
06 STRATEGIA CULTURALE E FORMATIVA	2.105.710,94	2.100.000,00	216.888,23	0,00	0,00	0,00
07 AMMINISTRAZIONE REGIONALE	0,00	0,00	0,00	0,00	0,00	0,00
08 CONTABILITA' SPECIALI	0,00	0,00	0,00	0,00	0,00	0,00
99 COMPONENTE PASSIVA DI AMMINISTRAZIONE	0,00	0,00	0,00	0,00	0,00	0,00
TOTALE GENERALE	406.415.477,29	102.549.550,81	107.797.792,52	17.373.181,00	8.335.847,01	5.300.174,05

Descrizione	20500 - CONCESSIONI DI CREDITI E ANTICIPAZIONI			20600 - FONDI DI RISERVA CONTO CAPITALE		
	STANZIAMENTO ASSESTATO	IMPEGNATO	PAGATO	STANZIAMENTO ASSESTATO	IMPEGNATO	PAGATO
TOTALE STRATEGIA ECONOMICA	2.000.000,00	1.041.979,00	41.979,00	0,00	0,00	0,00
06 STRATEGIA CULTURALE E FORMATIVA						
PROMOZIONE DEL SISTEMA INTEGRATO ISTRUZIONE-FORMAZIONE-						
06.01 LAVORO	0,00	0,00	0,00	0,00	0,00	0,00
06.02 QUALITA' DEI SERVIZI SPORTIVI E DI TEMPO LIBERCO	0,00	0,00	0,00	0,00	0,00	0,00
06.03 TUTELA E VALORIZZAZIONE DELLA CULTURA	5.000.000,00	3.542.153,78	3.542.153,78	0,00	0,00	0,00
TOTALE STRATEGIA CULTURALE E FORMATIVA	5.000.000,00	3.542.153,78	3.542.153,78	0,00	0,00	0,00
07 AMMINISTRAZIONE REGIONALE						
07.01 ORGANIZZAZIONE DEGLI UFFICI REGIONALI	0,00	0,00	0,00	0,00	0,00	0,00
07.02 FUNZIONAMENTO ENTI ED AGENZIE REGIONALI	0,00	0,00	0,00	0,00	0,00	0,00
07.03 GESTIONE FINANZIARIA E PATRIMONIALE	0,00	0,00	0,00	0,00	0,00	0,00
07.04 SOMME NON ATTRIBUIBILI	0,00	0,00	0,00	170.233.283,02	12.114.064,46	13.941.316,19
TOTALE AMMINISTRAZIONE REGIONALE	0,00	0,00	0,00	170.233.283,02	12.114.064,46	13.941.316,19
08 CONTABILITA' SPECIALI						
08.01 CONTABILITA' SPECIALI	0,00	0,00	0,00	0,00	0,00	0,00
TOTALE CONTABILITA' SPECIALI	0,00	0,00	0,00	0,00	0,00	0,00
99 COMPONENTE PASSIVA DI AMMINISTRAZIONE						
99.01 COMPONENTE PASSIVA DI AMMINISTRAZIONE	0,00	0,00	0,00	0,00	0,00	0,00
TOTALE COMPONENTE PASSIVA DI AMMINISTRAZIONE	0,00	0,00	0,00	0,00	0,00	0,00
RIEPILOGO PER STRATEGIA						
01 STRATEGIA ISTITUZIONALE	6.500.000,00	147.000,00	147.000,00	0,00	0,00	0,00
02 STRATEGIA SOCIALE	104.853.673,59	104.853.673,59	24.157.186,60	0,00	0,00	0,00
03 STRATEGIA TERRITORIALE	94.500.000,00	43.000.000,00	43.000.000,00	0,00	0,00	0,00
04 STRATEGIA AMBIENTALE	5.000.000,00	5.000.000,00	5.000.000,00	0,00	0,00	0,00
05 STRATEGIA ECONOMICA	2.000.000,00	1.041.979,00	41.979,00	0,00	0,00	0,00
06 STRATEGIA CULTURALE E FORMATIVA	5.000.000,00	3.542.153,78	3.542.153,78	0,00	0,00	0,00
07 AMMINISTRAZIONE REGIONALE	0,00	0,00	0,00	170.233.283,02	12.114.064,46	13.941.316,19
08 CONTABILITA' SPECIALI	0,00	0,00	0,00	0,00	0,00	0,00
99 COMPONENTE PASSIVA DI AMMINISTRAZIONE	0,00	0,00	0,00	0,00	0,00	0,00
TOTALE GENERALE	217.853.673,59	157.584.806,37	75.888.319,38	170.233.283,02	12.114.064,46	13.941.316,19

Descrizione	20700 - FONDI SPECIALI CONTO CAPITALE			20800 - ALTRE SPESE IN CONTO CAPITALE		
	STANZIAMENTO ASSESTATO	IMPEGNATO	PAGATO	STANZIAMENTO ASSESTATO	IMPEGNATO	PAGATO
TOTALE STRATEGIA ECONOMICA	0,00	0,00	0,00	1.587.500,00	67.525,78	0,00
06 STRATEGIA CULTURALE E FORMATIVA						
PROMOZIONE DEL SISTEMA INTEGRATO ISTRUZIONE-FORMAZIONE-						
06.01 LAVORO	0,00	0,00	0,00	0,00	0,00	0,00
06.02 QUALITA' DEI SERVIZI SPORTIVI E DI TEMPO LIBERCO	0,00	0,00	0,00	0,00	0,00	0,00
06.03 TUTELA E VALORIZZAZIONE DELLA CULTURA	0,00	0,00	0,00	0,00	0,00	0,00
TOTALE STRATEGIA CULTURALE E FORMATIVA	0,00	0,00	0,00	0,00	0,00	0,00
07 AMMINISTRAZIONE REGIONALE						
07.01 ORGANIZZAZIONE DEGLI UFFICI REGIONALI	0,00	0,00	0,00	0,00	0,00	0,00
07.02 FUNZIONAMENTO ENTI ED AGENZIE REGIONALI	0,00	0,00	0,00	0,00	0,00	0,00
07.03 GESTIONE FINANZIARIA E PATRIMONIALE	0,00	0,00	0,00	0,00	0,00	0,00
07.04 SOMME NON ATTRIBIBILI	50.000,00	0,00	0,00	7.550.000,00	0,00	0,00
TOTALE AMMINISTRAZIONE REGIONALE	50.000,00	0,00	0,00	7.550.000,00	0,00	0,00
08 CONTABILITA' SPECIALI						
08.01 CONTABILITA' SPECIALI	0,00	0,00	0,00	0,00	0,00	0,00
TOTALE CONTABILITA' SPECIALI	0,00	0,00	0,00	0,00	0,00	0,00
99 COMPONENTE PASSIVA DI AMMINISTRAZIONE						
99.01 COMPONENTE PASSIVA DI AMMINISTRAZIONE	0,00	0,00	0,00	0,00	0,00	0,00
TOTALE COMPONENTE PASSIVA DI AMMINISTRAZIONE	0,00	0,00	0,00	0,00	0,00	0,00
RIEPILOGO PER STRATEGIA						
01 STRATEGIA ISTITUZIONALE	0,00	0,00	0,00	0,00	0,00	0,00
02 STRATEGIA SOCIALE	0,00	0,00	0,00	0,00	0,00	0,00
03 STRATEGIA TERRITORIALE	0,00	0,00	0,00	0,00	0,00	0,00
04 STRATEGIA AMBIENTALE	0,00	0,00	0,00	1.408.300,00	764.728,71	131.949,14
05 STRATEGIA ECONOMICA	0,00	0,00	0,00	1.587.500,00	67.525,78	0,00
06 STRATEGIA CULTURALE E FORMATIVA	0,00	0,00	0,00	0,00	0,00	0,00
07 AMMINISTRAZIONE REGIONALE	50.000,00	0,00	0,00	7.550.000,00	0,00	0,00
08 CONTABILITA' SPECIALI	0,00	0,00	0,00	0,00	0,00	0,00
99 COMPONENTE PASSIVA DI AMMINISTRAZIONE	0,00	0,00	0,00	0,00	0,00	0,00
TOTALE GENERALE	50.000,00	0,00	0,00	10.545.800,00	832.254,49	131.949,14

Descrizione	30100 - RIMBORSO QUOTA CAPITALE DI MUTUI E PRESTITI ALLA CASSA		30200 - RIMBORSO QUOTA CAPITALE DI MUTUI E PRESTITI ALLA CASSA	
	STANZIAMENTO ASSESTATO	IMPEGNATO	PAGATO	STANZIAMENTO ASSESTATO
01 STRATEGIA ISTITUZIONALE				
01.01 SVILUPPO SISTEMA AUTONOMIE LOCALI E DIFESA DEL CITTADINO	0,00	0,00	0,00	0,00
01.02 ATTIVITA' INTERNAZIONALE	0,00	0,00	0,00	0,00
01.03 ATTIVITA' ISTITUZIONALE	0,00	0,00	0,00	0,00
01.04 SVILUPPO ORGANIZZAZIONE REGIONALE	0,00	0,00	0,00	0,00
TOTALE STRATEGIA ISTITUZIONALE	0,00	0,00	0,00	0,00
02 STRATEGIA SOCIALE				
02.01 AZIONI RIVOLTE A GARANTIRE L'ACCESSIBILITA' AI SERVIZI DEL CITTADINO	0,00	0,00	0,00	0,00
02.02 SISTEMA E STRUTTURE SOCIALI	0,00	0,00	0,00	0,00
02.03 SERVIZI SOCIALI	0,00	0,00	0,00	0,00
02.04 STRUTTURE E ORGANIZZAZIONE DEL SISTEMA SANITARIO	0,00	0,00	0,00	0,00
02.05 MANTENIMENTO DEI LIVELLI DI ASSISTENZA	0,00	0,00	0,00	0,00
02.06 PROGRAMMI DI SVILUPPO DEI SERVIZI	0,00	0,00	0,00	0,00
TOTALE STRATEGIA SOCIALE	0,00	0,00	0,00	0,00
03 STRATEGIA TERRITORIALE				
03.01 MODERNIZZAZIONE DELLE INFRASTRUTTURE	0,00	0,00	0,00	0,00
03.02 EFFICIENZA DEL SISTEMA REGIONALE DEI TRASPORTI	0,00	0,00	0,00	0,00
03.03 SISTEMA ABITATIVO E RIQUALIFICAZIONE URBANA	0,00	0,00	0,00	0,00
03.04 ATTIVITA' GENERALI PER IL TERRITORIO	0,00	0,00	0,00	0,00
TOTALE STRATEGIA TERRITORIALE	0,00	0,00	0,00	0,00
04 STRATEGIA AMBIENTALE				
04.01 RECUPERO E VALORIZZAZIONE DELLE RISORSE NATURALI	0,00	0,00	0,00	0,00
04.02 AMBIENTALI	0,00	0,00	0,00	0,00
04.03 TUTELA DELL'AMBIENTE E RIDUZIONE DEGLI INQUINAMENTI	0,00	0,00	0,00	0,00
04.04 ATTIVITA' GENERALI PER L'AMBIENTE	0,00	0,00	0,00	0,00
TOTALE STRATEGIA AMBIENTALE	0,00	0,00	0,00	0,00
05 STRATEGIA ECONOMICA				
05.01 POLITICHE INTERSETTORIALI DI SVILUPPO DELL'ECONOMIA	0,00	0,00	0,00	0,00
05.02 POLITICHE PER L'INNOVAZIONE IMPRENDITORIALE E PER LO SVILUPPO COMPATIBILE DEL TERRITORIO RURALE, AGRICOLO E FORESTALE	0,00	0,00	0,00	0,00
05.03 POLITICHE PER LA VALORIZZAZIONE E QUALIFICAZIONE DELLE ATTIVITA' TURISTICHE COMMERCIALI E TERMALI	0,00	0,00	0,00	0,00
05.04 POLITICHE PER LO SVILUPPO COMPATIBILE, QUALIFICAZIONE E INNOVAZIONE DELL'INDUSTRIA E DELL'ARTIGIANATO	0,00	0,00	0,00	0,00
05.05 POLITICHE PER LA TUTELA DELLA FAUNA SELVATICA TERRESTRE, DELLA FAUNA ITTICA, E PER LO SVILUPPO DELLA ITTICOLTURA - DISCIPLINA DELLA CACCIA E DELLA PESCA	0,00	0,00	0,00	0,00

Descrizione	30100 - RIMBORSO QUOTA CAPITALE DI MUTUI E PRESTITI ALLA CASSA				30200 - RIMBORSO QUOTA CAPITALE DI MUTUI E PRESTITI ALLA CASSA				
	STANZIAMENTO ASSESTATO	IMPEGNATO	PAGATO	STANZIAMENTO ASSESTATO	IMPEGNATO	PAGATO	STANZIAMENTO ASSESTATO	IMPEGNATO	PAGATO
TOTALE STRATEGIA ECONOMICA	0,00	0,00	0,00	0,00	0,00	0,00	0,00	0,00	0,00
06 STRATEGIA CULTURALE E FORMATIVA									
PROMOZIONE DEL SISTEMA INTEGRATO ISTRUZIONE-FORMAZIONE-LAVORO	0,00	0,00	0,00	0,00	0,00	0,00	0,00	0,00	0,00
06.02 QUALITA' DEI SERVIZI SPORTIVI E DI TEMPO LIBERO	0,00	0,00	0,00	0,00	0,00	0,00	0,00	0,00	0,00
06.03 TUTELA E VALORIZZAZIONE DELLA CULTURA	0,00	0,00	0,00	0,00	0,00	0,00	0,00	0,00	0,00
TOTALE STRATEGIA CULTURALE E FORMATIVA	0,00	0,00	0,00	0,00	0,00	0,00	0,00	0,00	0,00
07 AMMINISTRAZIONE REGIONALE									
07.01 ORGANIZZAZIONE DEGLI UFFICI REGIONALI	0,00	0,00	0,00	0,00	0,00	0,00	0,00	0,00	0,00
07.02 FUNZIONAMENTO ENTI ED AGENZIE REGIONALI	0,00	0,00	0,00	0,00	0,00	0,00	0,00	0,00	0,00
07.03 GESTIONE FINANZIARIA E PATRIMONIALE	9.370.665,99	9.370.665,99	9.370.665,99	9.370.665,99	27.805.947,23	20.036.532,30	20.036.532,30	20.036.532,30	20.036.532,30
07.04 SOMME NON ATTRIBUIBILI	0,00	0,00	0,00	0,00	0,00	0,00	0,00	0,00	0,00
TOTALE AMMINISTRAZIONE REGIONALE	9.370.665,99	9.370.665,99	9.370.665,99	9.370.665,99	27.805.947,23	20.036.532,30	20.036.532,30	20.036.532,30	20.036.532,30
08 CONTABILITA' SPECIALI									
08.01 CONTABILITA' SPECIALI	0,00	0,00	0,00	0,00	0,00	0,00	0,00	0,00	0,00
TOTALE CONTABILITA' SPECIALI	0,00	0,00	0,00	0,00	0,00	0,00	0,00	0,00	0,00
99 COMPONENTE PASSIVA DI AMMINISTRAZIONE									
99.01 COMPONENTE PASSIVA DI AMMINISTRAZIONE	0,00	0,00	0,00	0,00	0,00	0,00	0,00	0,00	0,00
TOTALE COMPONENTE PASSIVA DI AMMINISTRAZIONE	0,00	0,00	0,00	0,00	0,00	0,00	0,00	0,00	0,00
RIEPILOGO PER STRATEGIA									
01 STRATEGIA ISTITUZIONALE	0,00	0,00	0,00	0,00	0,00	0,00	0,00	0,00	0,00
02 STRATEGIA SOCIALE	0,00	0,00	0,00	0,00	0,00	0,00	0,00	0,00	0,00
03 STRATEGIA TERRITORIALE	0,00	0,00	0,00	0,00	0,00	0,00	0,00	0,00	0,00
04 STRATEGIA AMBIENTALE	0,00	0,00	0,00	0,00	0,00	0,00	0,00	0,00	0,00
05 STRATEGIA ECONOMICA	0,00	0,00	0,00	0,00	0,00	0,00	0,00	0,00	0,00
06 STRATEGIA CULTURALE E FORMATIVA	0,00	0,00	0,00	0,00	0,00	0,00	0,00	0,00	0,00
07 AMMINISTRAZIONE REGIONALE	9.370.665,99	9.370.665,99	9.370.665,99	9.370.665,99	27.805.947,23	20.036.532,30	20.036.532,30	20.036.532,30	20.036.532,30
08 CONTABILITA' SPECIALI	0,00	0,00	0,00	0,00	0,00	0,00	0,00	0,00	0,00
99 COMPONENTE PASSIVA DI AMMINISTRAZIONE	0,00	0,00	0,00	0,00	0,00	0,00	0,00	0,00	0,00
TOTALE GENERALE	9.370.665,99	9.370.665,99	9.370.665,99	9.370.665,99	27.805.947,23	20.036.532,30	20.036.532,30	20.036.532,30	20.036.532,30

Descrizione	30300 - RIMBORSO PRESTITI OBBLIGAZIONARI (A CARICO DELLO STATO)		30400 - RIMBORSO PRESTITI OBBLIGAZIONARI (A CARICO DELLA			
	STANZIAMENTO ASSESTATO	IMPEGNATO	PAGATO	STANZIAMENTO ASSESTATO	IMPEGNATO	PAGATO
01 STRATEGIA ISTITUZIONALE						
01.01 SVILUPPO SISTEMA AUTONOMIE LOCALI E DIFESA DEL CITTADINO	0,00	0,00	0,00	0,00	0,00	0,00
01.02 ATTIVITA' INTERNAZIONALE	0,00	0,00	0,00	0,00	0,00	0,00
01.03 ATTIVITA' ISTITUZIONALE	0,00	0,00	0,00	0,00	0,00	0,00
01.04 SVILUPPO ORGANIZZAZIONE REGIONALE	0,00	0,00	0,00	0,00	0,00	0,00
TOTALE STRATEGIA ISTITUZIONALE	0,00	0,00	0,00	0,00	0,00	0,00
02 STRATEGIA SOCIALE						
AZIONI RIVOLTE A GARANTIRE L'ACCESSIBILITA' AI SERVIZI DEL CITTADINO	0,00	0,00	0,00	0,00	0,00	0,00
02.01 SISTEMA E STRUTTURE SOCIALI	0,00	0,00	0,00	0,00	0,00	0,00
02.02 SERVIZI SOCIALI	0,00	0,00	0,00	0,00	0,00	0,00
02.04 STRUTTURE E ORGANIZZAZIONE DEL SISTEMA SANITARIO	0,00	0,00	0,00	0,00	0,00	0,00
02.05 MANTENIMENTO DEI LIVELLI DI ASSISTENZA	0,00	0,00	0,00	0,00	0,00	0,00
02.06 PROGRAMMI DI SVILUPPO DEI SERVIZI	0,00	0,00	0,00	0,00	0,00	0,00
TOTALE STRATEGIA SOCIALE	0,00	0,00	0,00	0,00	0,00	0,00
03 STRATEGIA TERRITORIALE						
03.01 MODERNIZZAZIONE DELLE INFRASTRUTTURE	0,00	0,00	0,00	0,00	0,00	0,00
03.02 EFFICIENZA DEL SISTEMA REGIONALE DEI TRASPORTI	0,00	0,00	0,00	0,00	0,00	0,00
03.03 SISTEMA ABITATIVO E RIQUALIFICAZIONE URBANA	0,00	0,00	0,00	0,00	0,00	0,00
03.04 ATTIVITA' GENERALI PER IL TERRITORIO	0,00	0,00	0,00	0,00	0,00	0,00
TOTALE STRATEGIA TERRITORIALE	0,00	0,00	0,00	0,00	0,00	0,00
04 STRATEGIA AMBIENTALE						
RECUPERO E VALORIZZAZIONE DELLE RISORSE NATURALI						
04.01 AMBIENTALI	0,00	0,00	0,00	0,00	0,00	0,00
04.02 TUTELA DELL'AMBIENTE E RIDUZIONE DEGLI INQUINAMENTI	0,00	0,00	0,00	0,00	0,00	0,00
04.03 ATTIVITA' GENERALI PER L'AMBIENTE	0,00	0,00	0,00	0,00	0,00	0,00
TOTALE STRATEGIA AMBIENTALE	0,00	0,00	0,00	0,00	0,00	0,00
05 STRATEGIA ECONOMICA						
05.01 POLITICHE INTERSETTORIALI DI SVILUPPO DELL'ECONOMIA/ POLITICHE PER L'INNOVAZIONE IMPRENDITORIALE E PER LO SVILUPPO COMPATIBILE DEL TERRITORIO RURALE, AGRICOLO E FORESTALE	0,00	0,00	0,00	0,00	0,00	0,00
05.02 POLITICHE PER LA VALORIZZAZIONE E QUALIFICAZIONE DELLE ATTIVITA' TURISTICHE COMMERCIALI E TERMALI	0,00	0,00	0,00	0,00	0,00	0,00
05.03 POLITICHE PER LO SVILUPPO COMPATIBILE, QUALIFICAZIONE E INNOVAZIONE DELL'INDUSTRIA E DELL'ARTIGIANATO	0,00	0,00	0,00	0,00	0,00	0,00
05.04 POLITICHE PER LA TUTELA DELLA FAUNA SELVATICA TERRESTRE, DELLA FAUNA ITTICA, E PER LO SVILUPPO DELLA ITTICOLTURA - DISCIPLINA DELLA CACCIA E DELLA PESCA	0,00	0,00	0,00	0,00	0,00	0,00
05.05						

Descrizione	30300 - RIMBORSO PRESTITI OBBLIGAZIONARI (A CARICO DELLO STATO)				30400 - RIMBORSO PRESTITI OBBLIGAZIONARI (A CARICO DELLA				
	STANZIAMENTO ASSESTATO	IMPEGNATO	PAGATO	STANZIAMENTO ASSESTATO	IMPEGNATO	PAGATO	STANZIAMENTO ASSESTATO	IMPEGNATO	PAGATO
TOTALE STRATEGIA ECONOMICA	0,00	0,00	0,00	0,00	0,00	0,00	0,00	0,00	0,00
06 STRATEGIA CULTURALE E FORMATIVA									
PROMOZIONE DEL SISTEMA INTEGRATO ISTRUZIONE-FORMAZIONE-									
06.01 LAVORO	0,00	0,00	0,00	0,00	0,00	0,00	0,00	0,00	0,00
06.02 QUALITA' DEI SERVIZI SPORTIVI E DI TEMPO LIBERCO	0,00	0,00	0,00	0,00	0,00	0,00	0,00	0,00	0,00
06.03 TUTELA E VALORIZZAZIONE DELLA CULTURA	0,00	0,00	0,00	0,00	0,00	0,00	0,00	0,00	0,00
TOTALE STRATEGIA CULTURALE E FORMATIVA	0,00	0,00	0,00	0,00	0,00	0,00	0,00	0,00	0,00
07 AMMINISTRAZIONE REGIONALE									
07.01 ORGANIZZAZIONE DEGLI UFFICI REGIONALI	0,00	0,00	0,00	0,00	0,00	0,00	0,00	0,00	0,00
07.02 FUNZIONAMENTO ENTI ED AGENZIE REGIONALI	0,00	0,00	0,00	0,00	0,00	0,00	0,00	0,00	0,00
07.03 GESTIONE FINANZIARIA E PATRIMONIALE	12.529.396,88	12.529.396,88	12.529.396,88	12.529.396,88	12.529.396,88	12.529.396,88	27.562.518,10	27.562.518,10	27.562.518,10
07.04 SOMME NON ATTRIBUIBILI	0,00	0,00	0,00	0,00	0,00	0,00	0,00	0,00	0,00
TOTALE AMMINISTRAZIONE REGIONALE	12.529.396,88	12.529.396,88	12.529.396,88	12.529.396,88	12.529.396,88	12.529.396,88	27.562.518,10	27.562.518,10	27.562.518,10
08 CONTABILITA' SPECIALI									
08.01 CONTABILITA' SPECIALI	0,00	0,00	0,00	0,00	0,00	0,00	0,00	0,00	0,00
TOTALE CONTABILITA' SPECIALI	0,00	0,00	0,00	0,00	0,00	0,00	0,00	0,00	0,00
99 COMPONENTE PASSIVA DI AMMINISTRAZIONE									
99.01 COMPONENTE PASSIVA DI AMMINISTRAZIONE	0,00	0,00	0,00	0,00	0,00	0,00	0,00	0,00	0,00
TOTALE COMPONENTE PASSIVA DI AMMINISTRAZIONE	0,00	0,00	0,00	0,00	0,00	0,00	0,00	0,00	0,00
RIEPILOGO PER STRATEGIA									
01 STRATEGIA ISTITUZIONALE	0,00	0,00	0,00	0,00	0,00	0,00	0,00	0,00	0,00
02 STRATEGIA SOCIALE	0,00	0,00	0,00	0,00	0,00	0,00	0,00	0,00	0,00
03 STRATEGIA TERRITORIALE	0,00	0,00	0,00	0,00	0,00	0,00	0,00	0,00	0,00
04 STRATEGIA AMBIENTALE	0,00	0,00	0,00	0,00	0,00	0,00	0,00	0,00	0,00
05 STRATEGIA ECONOMICA	0,00	0,00	0,00	0,00	0,00	0,00	0,00	0,00	0,00
06 STRATEGIA CULTURALE E FORMATIVA	0,00	0,00	0,00	0,00	0,00	0,00	0,00	0,00	0,00
07 AMMINISTRAZIONE REGIONALE	12.529.396,88	12.529.396,88	12.529.396,88	12.529.396,88	12.529.396,88	12.529.396,88	27.562.518,10	27.562.518,10	27.562.518,10
08 CONTABILITA' SPECIALI	0,00	0,00	0,00	0,00	0,00	0,00	0,00	0,00	0,00
99 COMPONENTE PASSIVA DI AMMINISTRAZIONE	0,00	0,00	0,00	0,00	0,00	0,00	0,00	0,00	0,00
TOTALE GENERALE	12.529.396,88	12.529.396,88	12.529.396,88	12.529.396,88	12.529.396,88	12.529.396,88	27.562.518,10	27.562.518,10	27.562.518,10

Descrizione		30500 - RIMBORSO FINANZIAMENTI A MEDIO E LUNGO TERMINE (A CARICO 30600 - RIMBORSO FINANZIAMENTI A MEDIO E LUNGO TERMINE (A CARICO					
		STANZIAMENTO ASSESTATO	IMPEGNATO	PAGATO	STANZIAMENTO ASSESTATO	IMPEGNATO	PAGATO
	TOTALE STRATEGIA ECONOMICA	0,00	0,00	0,00	0,00	0,00	0,00
06	STRATEGIA CULTURALE E FORMATIVA						
	PROMOZIONE DEL SISTEMA INTEGRATO ISTRUZIONE-FORMAZIONE-						
06.01	LAVORO	0,00	0,00	0,00	0,00	0,00	0,00
06.02	QUALITA' DEI SERVIZI SPORTIVI E DI TEMPO LIBER	0,00	0,00	0,00	0,00	0,00	0,00
06.03	TUTELA E VALORIZZAZIONE DELLA CULTURA	0,00	0,00	0,00	0,00	0,00	0,00
	TOTALE STRATEGIA CULTURALE E FORMATIVA	0,00	0,00	0,00	0,00	0,00	0,00
07	AMMINISTRAZIONE REGIONALE						
07.01	ORGANIZZAZIONE DEGLI UFFICI REGIONALI	0,00	0,00	0,00	0,00	0,00	0,00
07.02	FUNZIONAMENTO ENTI ED AGENZIE REGIONALI	0,00	0,00	0,00	0,00	0,00	0,00
07.03	GESTIONE FINANZIARIA E PATRIMONIALE	1.194.028,92	1.194.028,92	1.194.028,92	29.062.270,15	26.029.690,27	26.029.690,27
07.04	SOMME NON ATTRIBUIBILI	0,00	0,00	0,00	0,00	0,00	0,00
	TOTALE AMMINISTRAZIONE REGIONALE	1.194.028,92	1.194.028,92	1.194.028,92	29.062.270,15	26.029.690,27	26.029.690,27
08	CONTABILITA' SPECIALI						
08.01	CONTABILITA' SPECIALI	0,00	0,00	0,00	0,00	0,00	0,00
	TOTALE CONTABILITA' SPECIALI	0,00	0,00	0,00	0,00	0,00	0,00
99	COMPONENTE PASSIVA DI AMMINISTRAZIONE						
99.01	COMPONENTE PASSIVA DI AMMINISTRAZIONE	0,00	0,00	0,00	0,00	0,00	0,00
	TOTALE COMPONENTE PASSIVA DI AMMINISTRAZIONE	0,00	0,00	0,00	0,00	0,00	0,00
	RIEPILOGO PER STRATEGIA						
01	STRATEGIA ISTITUZIONALE	0,00	0,00	0,00	0,00	0,00	0,00
02	STRATEGIA SOCIALE	0,00	0,00	0,00	0,00	0,00	0,00
03	STRATEGIA TERRITORIALE	0,00	0,00	0,00	0,00	0,00	0,00
04	STRATEGIA AMBIENTALE	0,00	0,00	0,00	0,00	0,00	0,00
05	STRATEGIA ECONOMICA	0,00	0,00	0,00	0,00	0,00	0,00
06	STRATEGIA CULTURALE E FORMATIVA	0,00	0,00	0,00	0,00	0,00	0,00
07	AMMINISTRAZIONE REGIONALE	1.194.028,92	1.194.028,92	1.194.028,92	29.062.270,15	26.029.690,27	26.029.690,27
08	CONTABILITA' SPECIALI	0,00	0,00	0,00	0,00	0,00	0,00
99	COMPONENTE PASSIVA DI AMMINISTRAZIONE	0,00	0,00	0,00	0,00	0,00	0,00
	TOTALE GENERALE	1.194.028,92	1.194.028,92	1.194.028,92	29.062.270,15	26.029.690,27	26.029.690,27

Descrizione	30900 - RIMBORSO ANTICIPAZIONI DI CASSA			40100 - RITENUTE AL PERSONALE		
	STANZIAMENTO ASSESTATO	IMPEGNATO	PAGATO	STANZIAMENTO ASSESTATO	IMPEGNATO	PAGATO
01 STRATEGIA ISTITUZIONALE						
01.01 SVILUPPO SISTEMA AUTONOMIE LOCALI E DIFESA DEL CITTADINO	0,00	0,00	0,00	0,00	0,00	0,00
01.02 ATTIVITA' INTERNAZIONALE	0,00	0,00	0,00	0,00	0,00	0,00
01.03 ATTIVITA' ISTITUZIONALE	0,00	0,00	0,00	0,00	0,00	0,00
01.04 SVILUPPO ORGANIZZAZIONE REGIONALE	0,00	0,00	0,00	0,00	0,00	0,00
TOTALE STRATEGIA ISTITUZIONALE	0,00	0,00	0,00	0,00	0,00	0,00
02 STRATEGIA SOCIALE						
AZIONI RIVOLTE A GARANTIRE L'ACCESSIBILITA' AI SERVIZI DEL CITTADINO	0,00	0,00	0,00	0,00	0,00	0,00
02.01 SISTEMA E STRUTTURE SOCIALI	0,00	0,00	0,00	0,00	0,00	0,00
02.02 SERVIZI SOCIALI	0,00	0,00	0,00	0,00	0,00	0,00
02.04 STRUTTURE E ORGANIZZAZIONE DEL SISTEMA SANITARIO	0,00	0,00	0,00	0,00	0,00	0,00
02.05 MANTENIMENTO DEI LIVELLI DI ASSISTENZA	0,00	0,00	0,00	0,00	0,00	0,00
02.06 PROGRAMMI DI SVILUPPO DEI SERVIZI	0,00	0,00	0,00	0,00	0,00	0,00
TOTALE STRATEGIA SOCIALE	0,00	0,00	0,00	0,00	0,00	0,00
03 STRATEGIA TERRITORIALE						
03.01 MODERNIZZAZIONE DELLE INFRASTRUTTURE	0,00	0,00	0,00	0,00	0,00	0,00
03.02 EFFICIENZA DEL SISTEMA REGIONALE DEI TRASPORTI	0,00	0,00	0,00	0,00	0,00	0,00
03.03 SISTEMA ABITATIVO E RIQUALIFICAZIONE URBANA	0,00	0,00	0,00	0,00	0,00	0,00
03.04 ATTIVITA' GENERALI PER IL TERRITORIO	0,00	0,00	0,00	0,00	0,00	0,00
TOTALE STRATEGIA TERRITORIALE	0,00	0,00	0,00	0,00	0,00	0,00
04 STRATEGIA AMBIENTALE						
RECUPERO E VALORIZZAZIONE DELLE RISORSE NATURALI						
04.01 AMBIENTALI	0,00	0,00	0,00	0,00	0,00	0,00
04.02 TUTELA DELL'AMBIENTE E RIDUZIONE DEGLI INQUINAMENTI	0,00	0,00	0,00	0,00	0,00	0,00
04.03 ATTIVITA' GENERALI PER L'AMBIENTE	0,00	0,00	0,00	0,00	0,00	0,00
TOTALE STRATEGIA AMBIENTALE	0,00	0,00	0,00	0,00	0,00	0,00
05 STRATEGIA ECONOMICA						
05.01 POLITICHE INTERSETTORIALI DI SVILUPPO DELL'ECONOMIA/ POLITICHE PER L'INNOVAZIONE IMPRENDITORIALE E PER LO SVILUPPO COMPATIBILE DEL TERRITORIO RURALE, AGRICOLO E FORESTALE	0,00	0,00	0,00	0,00	0,00	0,00
05.02 POLITICHE PER LA VALORIZZAZIONE E QUALIFICAZIONE DELLE ATTIVITA' TURISTICHE COMMERCIALI E TERMALI	0,00	0,00	0,00	0,00	0,00	0,00
05.03 POLITICHE PER LO SVILUPPO COMPATIBILE, QUALIFICAZIONE E INNOVAZIONE DELL'INDUSTRIA E DELL'ARTIGIANATO	0,00	0,00	0,00	0,00	0,00	0,00
05.04 POLITICHE PER LA TUTELA DELLA FAUNA SELVATICA TERRESTRE, DELLA FAUNA ITTICA, E PER LO SVILUPPO DELLA ITTICOLTURA - DISCIPLINA DELLA CACCIA E DELLA PESCA	0,00	0,00	0,00	0,00	0,00	0,00
05.05						

Descrizione	30900 - RIMBORSO ANTICIPAZIONI DI CASSA			40100 - RITENUTE AL PERSONALE		
	STANZIAMENTO ASSESTATO	IMPEGNATO	PAGATO	STANZIAMENTO ASSESTATO	IMPEGNATO	PAGATO
TOTALE STRATEGIA ECONOMICA	0,00	0,00	0,00	0,00	0,00	0,00
06 STRATEGIA CULTURALE E FORMATIVA						
PROMOZIONE DEL SISTEMA INTEGRATO ISTRUZIONE-FORMAZIONE-						
06.01 LAVORO	0,00	0,00	0,00	0,00	0,00	0,00
06.02 QUALITA' DEI SERVIZI SPORTIVI E DI TEMPO LIBERCO	0,00	0,00	0,00	0,00	0,00	0,00
06.03 TUTELA E VALORIZZAZIONE DELLA CULTURA	0,00	0,00	0,00	0,00	0,00	0,00
TOTALE STRATEGIA CULTURALE E FORMATIVA	0,00	0,00	0,00	0,00	0,00	0,00
07 AMMINISTRAZIONE REGIONALE						
07.01 ORGANIZZAZIONE DEGLI UFFICI REGIONALI	0,00	0,00	0,00	0,00	0,00	0,00
07.02 FUNZIONAMENTO ENTI ED AGENZIE REGIONALI	0,00	0,00	0,00	0,00	0,00	0,00
07.03 GESTIONE FINANZIARIA E PATRIMONIALE	500.000.000,00	0,00	0,00	0,00	0,00	0,00
07.04 SOMME NON ATTRIBIBILI	0,00	0,00	0,00	0,00	0,00	0,00
TOTALE AMMINISTRAZIONE REGIONALE	500.000.000,00	0,00	0,00	0,00	0,00	0,00
08 CONTABILITA' SPECIALI						
08.01 CONTABILITA' SPECIALI	0,00	0,00	0,00	85.351.013,04	46.812.355,68	47.420.012,06
TOTALE CONTABILITA' SPECIALI	0,00	0,00	0,00	85.351.013,04	46.812.355,68	47.420.012,06
99 COMPONENTE PASSIVA DI AMMINISTRAZIONE						
99.01 COMPONENTE PASSIVA DI AMMINISTRAZIONE	0,00	0,00	0,00	0,00	0,00	0,00
TOTALE COMPONENTE PASSIVA DI AMMINISTRAZIONE	0,00	0,00	0,00	0,00	0,00	0,00
RIEPILOGO PER STRATEGIA						
01 STRATEGIA ISTITUZIONALE	0,00	0,00	0,00	0,00	0,00	0,00
02 STRATEGIA SOCIALE	0,00	0,00	0,00	0,00	0,00	0,00
03 STRATEGIA TERRITORIALE	0,00	0,00	0,00	0,00	0,00	0,00
04 STRATEGIA AMBIENTALE	0,00	0,00	0,00	0,00	0,00	0,00
05 STRATEGIA ECONOMICA	0,00	0,00	0,00	0,00	0,00	0,00
06 STRATEGIA CULTURALE E FORMATIVA	0,00	0,00	0,00	0,00	0,00	0,00
07 AMMINISTRAZIONE REGIONALE	500.000.000,00	0,00	0,00	0,00	0,00	0,00
08 CONTABILITA' SPECIALI	0,00	0,00	0,00	85.351.013,04	46.812.355,68	47.420.012,06
99 COMPONENTE PASSIVA DI AMMINISTRAZIONE	0,00	0,00	0,00	0,00	0,00	0,00
TOTALE GENERALE	500.000.000,00	0,00	0,00	85.351.013,04	46.812.355,68	47.420.012,06

Descrizione	40200 - VERSAMENTI AI CONTI CORRENTI DELLA TESORERIA STATALE				40300 - ALTRE PARTITE DI GIRO				
	STANZIAMENTO ASSESTATO	IMPEGNATO	PAGATO	STANZIAMENTO ASSESTATO	IMPEGNATO	PAGATO	STANZIAMENTO ASSESTATO	IMPEGNATO	PAGATO
TOTALE STRATEGIA ECONOMICA	0,00	0,00	0,00	0,00	0,00	0,00	0,00	0,00	0,00
06 STRATEGIA CULTURALE E FORMATIVA									
PROMOZIONE DEL SISTEMA INTEGRATO ISTRUZIONE-FORMAZIONE-									
06.01 LAVORO	0,00	0,00	0,00	0,00	0,00	0,00	0,00	0,00	0,00
06.02 QUALITA' DEI SERVIZI SPORTIVI E DI TEMPO LIBERCO	0,00	0,00	0,00	0,00	0,00	0,00	0,00	0,00	0,00
06.03 TUTELA E VALORIZZAZIONE DELLA CULTURA	0,00	0,00	0,00	0,00	0,00	0,00	0,00	0,00	0,00
TOTALE STRATEGIA CULTURALE E FORMATIVA	0,00	0,00	0,00	0,00	0,00	0,00	0,00	0,00	0,00
07 AMMINISTRAZIONE REGIONALE									
07.01 ORGANIZZAZIONE DEGLI UFFICI REGIONALI	0,00	0,00	0,00	0,00	0,00	0,00	0,00	0,00	0,00
07.02 FUNZIONAMENTO ENTI ED AGENZIE REGIONALI	0,00	0,00	0,00	0,00	0,00	0,00	0,00	0,00	0,00
07.03 GESTIONE FINANZIARIA E PATRIMONIALE	0,00	0,00	0,00	0,00	0,00	0,00	0,00	0,00	0,00
07.04 SOMME NON ATTRIBIBILI	0,00	0,00	0,00	0,00	0,00	0,00	0,00	0,00	0,00
TOTALE AMMINISTRAZIONE REGIONALE	0,00	0,00	0,00	0,00	0,00	0,00	0,00	0,00	0,00
08 CONTABILITA' SPECIALI									
08.01 CONTABILITA' SPECIALI	0,00	0,00	0,00	0,00	0,00	0,00	4.366.729.600,18	1.836.244.554,70	1.304.943.963,09
TOTALE CONTABILITA' SPECIALI	0,00	0,00	0,00	0,00	0,00	0,00	4.366.729.600,18	1.836.244.554,70	1.304.943.963,09
99 COMPONENTE PASSIVA DI AMMINISTRAZIONE									
99.01 COMPONENTE PASSIVA DI AMMINISTRAZIONE	0,00	0,00	0,00	0,00	0,00	0,00	0,00	0,00	0,00
TOTALE COMPONENTE PASSIVA DI AMMINISTRAZIONE	0,00	0,00	0,00	0,00	0,00	0,00	0,00	0,00	0,00
RIEPILOGO PER STRATEGIA									
01 STRATEGIA ISTITUZIONALE	0,00	0,00	0,00	0,00	0,00	0,00	0,00	0,00	0,00
02 STRATEGIA SOCIALE	0,00	0,00	0,00	0,00	0,00	0,00	0,00	0,00	0,00
03 STRATEGIA TERRITORIALE	0,00	0,00	0,00	0,00	0,00	0,00	0,00	0,00	0,00
04 STRATEGIA AMBIENTALE	0,00	0,00	0,00	0,00	0,00	0,00	0,00	0,00	0,00
05 STRATEGIA ECONOMICA	0,00	0,00	0,00	0,00	0,00	0,00	0,00	0,00	0,00
06 STRATEGIA CULTURALE E FORMATIVA	0,00	0,00	0,00	0,00	0,00	0,00	0,00	0,00	0,00
07 AMMINISTRAZIONE REGIONALE	0,00	0,00	0,00	0,00	0,00	0,00	0,00	0,00	0,00
08 CONTABILITA' SPECIALI	0,00	0,00	0,00	0,00	0,00	0,00	4.366.729.600,18	1.836.244.554,70	1.304.943.963,09
99 COMPONENTE PASSIVA DI AMMINISTRAZIONE	0,00	0,00	0,00	0,00	0,00	0,00	0,00	0,00	0,00
TOTALE GENERALE	0,00	0,00	0,00	0,00	0,00	0,00	4.366.729.600,18	1.836.244.554,70	1.304.943.963,09

Descrizione	TOTALE CATEGORIA ECONOMICA SU TUTTE LE CLASSIFICAZIONI		
	STANZIAMENTO ASSESTATO	IMPEGNATO	PAGATO
01 STRATEGIA ISTITUZIONALE			
01.01 SVILUPPO SISTEMA AUTONOMIE LOCALI E DIFESA DEL CITTADINO	120.317.684,47	80.084.943,17	67.776.513,62
01.02 ATTIVITA' INTERNAZIONALE	26.813.653,80	19.318.813,34	19.431.536,81
01.03 ATTIVITA' ISTITUZIONALE	74.437.854,16	59.890.977,03	56.689.686,24
01.04 SVILUPPO ORGANIZZAZIONE REGIONALE	59.832.595,83	33.215.669,25	18.355.691,59
TOTALE STRATEGIA ISTITUZIONALE	281.401.788,26	192.510.402,79	162.253.428,26
02 STRATEGIA SOCIALE			
AZIONI RIVOLTE A GARANTIRE L'ACCESSIBILITA' AI SERVIZI DEL CITTADINO	70.554.606,91	36.728.271,83	30.422.421,26
02.01 SISTEMA E STRUTTURE SOCIALI	24.895.657,20	11.325.763,36	5.038.098,29
02.02 SERVIZI SOCIALI	173.094.770,10	150.342.305,83	135.725.301,08
02.04 STRUTTURE E ORGANIZZAZIONE DEL SISTEMA SANITARIO	1.149.019.432,49	1.120.541.436,50	898.847.040,95
02.05 MANTENIMENTO DEI LIVELLI DI ASSISTENZA	6.126.725.578,38	6.126.725.578,38	5.962.147.659,00
02.06 PROGRAMMI DI SVILUPPO DEI SERVIZI	479.947.846,50	479.899.059,09	444.270.662,28
TOTALE STRATEGIA SOCIALE	8.024.237.891,58	7.925.562.414,99	7.476.451.182,86
03 STRATEGIA TERRITORIALE			
03.01 MODERNIZZAZIONE DELLE INFRASTRUTTURE	208.282.567,96	57.826.085,88	69.778.354,67
03.02 EFFICIENZA DEL SISTEMA REGIONALE DEI TRASPORTI	683.769.032,16	596.328.037,47	594.852.830,06
03.03 SISTEMA ABITATIVO E RIQUALIFICAZIONE URBANA	273.448.146,94	4.596.556,05	25.333.209,24
03.04 ATTIVITA' GENERALI PER IL TERRITORIO	23.053.905,92	9.344.821,49	9.562.823,14
TOTALE STRATEGIA TERRITORIALE	1.188.553.652,98	668.095.500,89	699.527.217,11
04 STRATEGIA AMBIENTALE			
04.01 RECUPERO E VALORIZZAZIONE DELLE RISORSE NATURALI AMBIENTALI	33.170.847,66	10.317.352,43	17.090.357,35
04.02 TUTELA DELL'AMBIENTE E RIDUZIONE DEGLI INQUINAMENTI	276.232.634,02	104.678.134,04	89.831.002,65
04.03 ATTIVITA' GENERALI PER L'AMBIENTE	25.700.545,31	9.153.797,61	8.147.833,25
TOTALE STRATEGIA AMBIENTALE	335.104.026,99	124.149.284,08	115.069.193,25
05 STRATEGIA ECONOMICA			
05.01 POLITICHE INTERSETTORIALI DI SVILUPPO DELL'ECONOMIA POLITICHE PER L'INNOVAZIONE IMPRENDITORIALE E PER LO SVILUPPO COMPATIBILE DEL TERRITORIO RURALE, AGRICOLO E FORESTALE	199.951.142,57	116.867.277,31	185.875.752,40
05.02 POLITICHE PER LA VALORIZZAZIONE E QUALIFICAZIONE DELLE ATTIVITA' TURISTICHE COMMERCIALI E TERMALI	101.467.247,33	72.891.273,49	59.841.546,28
05.03 POLITICHE PER LO SVILUPPO COMPATIBILE, QUALIFICAZIONE E INNOVAZIONE DELL'INDUSTRIA E DELL'ARTIGIANATO	27.105.084,12	11.743.068,95	8.568.797,61
05.04 POLITICHE PER LA TUTELA DELLA FAUNA SELVATICA TERRESTRE, DELLA FAUNA ITTICA, E PER LO SVILUPPO DELLA ITTICOLTURA - DISCIPLINA DELLA CACCIA E DELLA PESCA	6.725.299,93	3.523.371,00	4.454.510,81
05.05	11.162.342,12	10.897.693,20	8.310.777,58

Descrizione	TOTALE CATEGORIA ECONOMICA SU TUTTE LE CLASSIFICAZIONI		
	STANZIAMENTO ASSESTATO	IMPEGNATO	PAGATO
TOTALE STRATEGIA ECONOMICA	346.411.116,07	215.922.683,95	267.051.384,68
06 STRATEGIA CULTURALE E FORMATIVA			
PROMOZIONE DEL SISTEMA INTEGRATO ISTRUZIONE-FORMAZIONE- LAVORO	344.964.856,72	247.790.147,69	270.926.498,14
06.01 QUALITA' DEI SERVIZI SPORTIVI E DI TEMPO LIBERO	5.211.200,00	5.197.900,60	1.971.932,00
06.03 TUTELA E VALORIZZAZIONE DELLA CULTURA	59.576.234,48	42.383.531,30	66.614.483,00
TOTALE STRATEGIA CULTURALE E FORMATIVA	409.752.291,20	295.371.579,59	339.512.913,14
07 AMMINISTRAZIONE REGIONALE			
07.01 ORGANIZZAZIONE DEGLI UFFICI REGIONALI	167.330.903,74	148.163.676,62	146.689.436,50
07.02 FUNZIONAMENTO ENTI ED AGENZIE REGIONALI	6.589.500,00	6.369.328,00	6.005.054,18
07.03 GESTIONE FINANZIARIA E PATRIMONIALE	1.198.650.429,01	168.793.980,39	150.782.902,24
07.04 SOMME NON ATTRIBUIBILI	1.211.849.333,27	65.748.939,49	68.355.642,20
TOTALE AMMINISTRAZIONE REGIONALE	2.584.420.166,02	389.075.924,50	371.833.035,12
08 CONTABILITA' SPECIALI			
08.01 CONTABILITA' SPECIALI	4.452.080.613,22	1.883.056.910,38	1.352.363.975,15
TOTALE CONTABILITA' SPECIALI	4.452.080.613,22	1.883.056.910,38	1.352.363.975,15
99 COMPONENTE PASSIVA DI AMMINISTRAZIONE			
99.01 COMPONENTE PASSIVA DI AMMINISTRAZIONE	2.594.258.809,52	0,00	0,00
TOTALE COMPONENTE PASSIVA DI AMMINISTRAZIONE	2.594.258.809,52	0,00	0,00
RIEPILOGO PER STRATEGIA			
01 STRATEGIA ISTITUZIONALE	281.401.788,26	192.510.402,79	162.253.428,26
02 STRATEGIA SOCIALE	8.024.237.891,58	7.925.562.414,99	7.476.451.182,86
03 STRATEGIA TERRITORIALE	1.188.553.652,98	668.095.500,89	699.527.217,11
04 STRATEGIA AMBIENTALE	335.104.026,99	124.149.284,08	115.069.193,25
05 STRATEGIA ECONOMICA	346.411.116,07	215.922.683,95	267.051.384,68
06 STRATEGIA CULTURALE E FORMATIVA	409.752.291,20	295.371.579,59	339.512.913,14
07 AMMINISTRAZIONE REGIONALE	2.584.420.166,02	389.075.924,50	371.833.035,12
08 CONTABILITA' SPECIALI	4.452.080.613,22	1.883.056.910,38	1.352.363.975,15
99 COMPONENTE PASSIVA DI AMMINISTRAZIONE	2.594.258.809,52	0,00	0,00
TOTALE GENERALE	20.216.220.355,84	11.693.744.701,17	10.784.062.329,57

Elenco impegni pluriennali per upb

Capitolo	Descrizione	2015	2016
01.	STRATEGIA ISTITUZIONALE		
01.01.	SVILUPPO SISTEMA AUTONOMIE LOCALI E DIFESA DEL CITTADINO		
01.01.01.	TOTALE AZIONI DI SISTEMA REGIONE-ENTI LOCALI - SPESE CORRENTI	43.082,30	0,00
01.01.03.	TOTALE ORGANIZZAZIONE REGIONALE PROTEZIONE CIVILE - SPESE CORRENTI	3.648.593,52	226.348,25
01.01.	TOTALE SVILUPPO SISTEMA AUTONOMIE LOCALI E DIFESA DEL CITTADINO	3.691.675,82	226.348,25
01.02.	ATTIVITA' INTERNAZIONALE		
01.02.01.	TOTALE INTERVENTI PER I TOSCANI ALL'ESTERO - SPESE CORRENTI	6.000,00	0,00
01.02.02.	TOTALE COOPERAZIONE INTERNAZIONALE, PROMOZIONE DELLA CULTURA DELLA PACE - SPESE CORRENTI	441.232,76	416.010,45
01.02.	TOTALE ATTIVITA' INTERNAZIONALE	447.232,76	416.010,45
01.03.	ATTIVITA' ISTITUZIONALE		
01.03.01.	TOTALE ATTIVITA' DI CARATTERE ISTITUZIONALE - SPESE CORRENTI	146.507,70	115.007,41
01.03.02.	TOTALE FUNZIONAMENTO DEGLI ORGANI POLITICI - SPESE CORRENTI	14.370,00	0,00
01.03.03.	TOTALE ATTIVITA' D'INFORMAZIONE, COMUNICAZIONE, PUBBLICITA' ISTITUZIONALE - SPESE CORRENTI	641.187,26	398.144,26
01.03.06.	TOTALE SERVIZIO CIVILE REGIONALE - SPESE CORRENTI	1.764.047,70	0,00
01.03.08.	TOTALE PERSONALE CONSIGLIO REGIONALE - SPESE CORRENTI	140.000,00	0,00
01.03.	TOTALE ATTIVITA' ISTITUZIONALE	2.706.112,66	513.151,67
01.04.	SVILUPPO ORGANIZZAZIONE REGIONALE		
01.04.01.	TOTALE INNOVAZIONE TECNOLOGICA, ORGANIZZATIVA E SVILUPPO RISORSE UMANE PER L'ATTUAZIONE DELLE POLITICHE REGIONALI - SPESE CORRENTI	3.684.383,64	1.377.443,79
01.04.02.	TOTALE ATTIVITA' DI INFORMAZIONE, RICERCA, MONITORAGGIO E VALUTAZIONE - SPESE CORRENTI	99.498,00	0,00
01.04.06.	TOTALE INNOVAZIONE TECNOLOGICA, ORGANIZZATIVA E SVILUPPO RISORSE UMANE PER L'ATTUAZIONE DELLE POLITICHE REGIONALI - SPESE DI INVESTIMENTO	938.515,53	274.503,59

Capitolo	Descrizione	2015	2016
	01.04. TOTALE SVILUPPO ORGANIZZAZIONE REGIONALE	4.722.397,17	1.651.947,38
	01. TOTALE STRATEGIA ISTITUZIONALE	11.567.418,41	2.807.457,75
	02. STRATEGIA SOCIALE		
	02.02. SISTEMA E STRUTTURE SOCIALI		
	02.02.03. TOTALE SERVIZI DI AUSILIO AI NON VEDENTI - SPESE CORRENTI	208.644,86	8.719,87
	02.02. TOTALE SISTEMA E STRUTTURE SOCIALI	208.644,86	8.719,87
	02.03. SERVIZI SOCIALI		
	02.03.05. TOTALE INTERVENTI PER LA NON AUTOSUFFICIENZA - SPESE CORRENTI	4.374.590,53	0,00
	02.03. TOTALE SERVIZI SOCIALI	4.374.590,53	0,00
	02.04. STRUTTURE E ORGANIZZAZIONE DEL SISTEMA SANITARIO		
	02.04.03. TOTALE ORGANIZZAZIONE DEL SISTEMA SANITARIO - SPESE CORRENTI	11.251.092,80	4.740.826,10
	02.04.04. TOTALE FORMAZIONE E POLITICHE DEL PERSONALE - SPESE CORRENTI	530.000,00	0,00
	02.04.05. TOTALE STRUTTURE E TECNOLOGIE SANITARIE - SPESE DI INVESTIMENTO	17.000.000,00	0,00
	02.04.06. TOTALE ORGANIZZAZIONE DEL SISTEMA SANITARIO - SPESE DI INVESTIMENTO	1.500.000,00	1.500.000,00
	02.04. TOTALE STRUTTURE E ORGANIZZAZIONE DEL SISTEMA SANITARIO	30.281.092,80	6.240.826,10
	02.06. PROGRAMMI DI SVILUPPO DEI SERVIZI		
	02.06.01. TOTALE PROGETTI DI INTEGRAZIONE SOCIO-SANITARIA - SPESE CORRENTI	3.460.000,00	0,00
	02.06.02. TOTALE AZIONI PROGRAMMATE DI CUI AL PIANO SANITARIO REGIONALE - SPESE CORRENTI	3.656.237,85	1.260.000,00
	02.06.05. TOTALE SERVIZI TERRITORIALI - SPESE CORRENTI	1.758.556,00	1.000.000,00
	02.06.06. TOTALE SERVIZI OSPEDALIERI - SPESE CORRENTI	1.118.000,00	404.000,00
	02.06. TOTALE PROGRAMMI DI SVILUPPO DEI SERVIZI	9.992.793,85	2.664.000,00
	02. TOTALE STRATEGIA SOCIALE	44.857.122,04	8.913.545,97

Capitolo	Descrizione	2015	2016
	03. STRATEGIA TERRITORIALE		
	03.01. MODERNIZZAZIONE DELLE INFRASTRUTTURE		
	03.01.01. TOTALE INNOVAZIONE E SVILUPPO DELLA RETE DELLE INFRASTRUTTURE DI TRASPORTO - SPESE DI INVESTIMENTO	17.505.416,38	3.026.416,38
	03.01.02. TOTALE INNOVAZIONE E SVILUPPO DELLA RETE DELLE INFRASTRUTTURE DI TRASPORTO - SPESE CORRENTI	25.398,29	0,00
	03.01. TOTALE MODERNIZZAZIONE DELLE INFRASTRUTTURE	17.530.814,67	3.026.416,38
	03.02. EFFICIENZA DEL SISTEMA REGIONALE DEI TRASPORTI		
	03.02.02. TOTALE SERVIZI DI TRASPORTO PUBBLICO - SPESE CORRENTI	123.333.715,01	16.166.619,59
	03.02. TOTALE EFFICIENZA DEL SISTEMA REGIONALE DEI TRASPORTI	123.333.715,01	16.166.619,59
	03.04. ATTIVITA' GENERALI PER IL TERRITORIO		
	03.04.02. TOTALE SISTEMI INFORMATIVI, ATTIVITA' CONOSCITIVE E DI INFORMAZIONE IN CAMPO TERRITORIALE - SPESE DI INVESTIMENTO	75.584,49	0,00
	03.04.03. TOTALE SISTEMI INFORMATIVI, ATTIVITA' CONOSCITIVE E DI INFORMAZIONE IN CAMPO TERRITORIALE - SPESE CORRENTI	19.052,12	0,00
	03.04.04. TOTALE AZIONI DI SISTEMA PER IL GOVERNO DEL TERRITORIO - SPESE CORRENTI	5.100,00	0,00
	03.04. TOTALE ATTIVITA' GENERALI PER IL TERRITORIO	99.736,61	0,00
	03. TOTALE STRATEGIA TERRITORIALE	140.964.266,29	19.193.035,97
	04. STRATEGIA AMBIENTALE		
	04.02. TUTELA DELL'AMBIENTE E RIDUZIONE DEGLI INQUINAMENTI		
	04.02.01. TOTALE DIFESA DEL SUOLO, RIDUZIONE DEL RISCHIO IDROGEOLOGICO E PREVENZIONE DEL RISCHIO SISMICO - SPESE DI INVESTIMENTO	476.767,55	0,00
	04.02.02. TOTALE DIFESA DEL SUOLO, RIDUZIONE DEL RISCHIO IDROGEOLOGICO E PREVENZIONE DEL RISCHIO SISMICO - SPESE CORRENTI	1.192.179,96	1.160.815,36
	04.02.05. TOTALE AZIONI DI SISTEMA PER LA TUTELA DELLE RISORSE IDRICHE - SPESE DI INVESTIMENTO	20.000,00	0,00
	04.02.06. TOTALE AZIONI DI SISTEMA PER LA TUTELA DELLE RISORSE IDRICHE - SPESE CORRENTI	11.969,75	0,00

Capitolo	Descrizione	2015	2016
	04.02.07. TOTALE TUTELA DALL'INQUINAMENTO DELL'ARIA, ACUSTICO, ELETTROMAGNETICO E LUMINOSO, RISANAMENTO DI AREE AD ELEVATO RISCHIO AMBIENTALE - SPESE DI INVESTIMENTO	28.123,44	0,00
	04.02. TOTALE TUTELA DELL'AMBIENTE E RIDUZIONE DEGLI INQUINAMENTI	1.729.040,70	1.160.815,36
	04.03. ATTIVITA' GENERALI PER L'AMBIENTE		
	04.03.02. TOTALE AZIONI DI SISTEMA PER LA TUTELA DELL'AMBIENTE - SPESE CORRENTI	820.289,52	652.925,70
	04.03. TOTALE ATTIVITA' GENERALI PER L'AMBIENTE	820.289,52	652.925,70
	04. TOTALE STRATEGIA AMBIENTALE	2.549.330,22	1.813.741,06
	05. STRATEGIA ECONOMICA		
	05.01. POLITICHE INTERSETTORIALI DI SVILUPPO DELL'ECONOMIA		
	05.01.03. TOTALE INTERVENTI PER LO SVILUPPO DEL SISTEMA ECONOMICO E PRODUTTIVO - SPESE CORRENTI	861.397,94	15.500,00
	05.01. TOTALE POLITICHE INTERSETTORIALI DI SVILUPPO DELL'ECONOMIA	861.397,94	15.500,00
	05.02. POLITICHE PER L'INNOVAZIONE IMPRENDITORIALE E PER LO SVILUPPO COMPATIBILE DEL TERRITORIO RURALE, AGRICOLO E FORESTALE		
	05.02.01. TOTALE INTERVENTI PER LO SVILUPPO RURALE, AIUTI AL REDDITO, AGLI INVESTIMENTI E ALLO SVILUPPO DELLE IMPRESE AGRICOLE, ZOOTECNICHE E FORESTALI - SPESE CORRENTI	371.960,62	0,00
	05.02.03. TOTALE ATTIVITA' FORESTALI DIFESA E TUTELA DEI BOSCHI - SPESE CORRENTI	876.993,72	631.772,46
	05.02. TOTALE POLITICHE PER L'INNOVAZIONE IMPRENDITORIALE E PER LO SVILUPPO COMPATIBILE DEL TERRITORIO RURALE, AGRICOLO E FORESTALE	1.248.954,34	631.772,46
	05. TOTALE STRATEGIA ECONOMICA	2.110.352,28	647.272,46
	06. STRATEGIA CULTURALE E FORMATIVA		
	06.01. PROMOZIONE DEL SISTEMA INTEGRATO ISTRUZIONE-FORMAZIONE-LAVORO		
	06.01.02. TOTALE LAVORO - SPESE CORRENTI	3.203.619,22	0,00
	06.01.03. TOTALE SISTEMA DELL'EDUCAZIONE E DELL'ISTRUZIONE - SPESE CORRENTI	3.629.359,60	0,00
	06.01.05. TOTALE ATTUAZIONE PROGRAMMA FONDO SOCIALE EUROPEO - SPESE CORRENTI	188.852,72	0,00

Capitolo	Descrizione	2015	2016
	06.01. TOTALE PROMOZIONE DEL SISTEMA INTEGRATO ISTRUZIONE-FORMAZIONE-LAVORO	7.021.831,54	0,00
	06.03. TUTELA E VALORIZZAZIONE DELLA CULTURA		
	06.03.01. TOTALE PROMOZIONE E SVILUPPO DELLA CULTURA - SPESE CORRENTI	3.626.579,41	12.154,25
	06.03. TOTALE TUTELA E VALORIZZAZIONE DELLA CULTURA	3.626.579,41	12.154,25
	06. TOTALE STRATEGIA CULTURALE E FORMATIVA	10.648.410,95	12.154,25
	07. AMMINISTRAZIONE REGIONALE		
	07.01. ORGANIZZAZIONE DEGLI UFFICI REGIONALI		
	07.01.01. TOTALE FUNZIONAMENTO DELLA STRUTTURA REGIONALE - SPESE CORRENTI	14.812.632,64	5.993.542,69
	07.01.03. TOTALE FUNZIONAMENTO DELLA STRUTTURA REGIONALE - SPESE DI INVESTIMENTO	1.501.251,28	364.605,44
	07.01. TOTALE ORGANIZZAZIONE DEGLI UFFICI REGIONALI	16.313.883,92	6.358.148,13
	07.02. FUNZIONAMENTO ENTI ED AGENZIE REGIONALI		
	07.02.01. TOTALE GESTIONE CORRENTE - SPESE CORRENTI	25.100,00	0,00
	07.02. TOTALE FUNZIONAMENTO ENTI ED AGENZIE REGIONALI	25.100,00	0,00
	07.03. GESTIONE FINANZIARIA E PATRIMONIALE		
	07.03.01. TOTALE SISTEMA DI GESTIONE DELLE ENTRATE TRIBUTARIE ED EXTRATRIBUTARIE - SPESE CORRENTI	3.681.500,00	0,00
	07.03.03. TOTALE PATRIMONIO - SPESE CORRENTI	968,00	0,00
	07.03.04. TOTALE PATRIMONIO - SPESE DI INVESTIMENTO	131.866,75	11.250,00
	07.03. TOTALE GESTIONE FINANZIARIA E PATRIMONIALE	3.814.334,75	11.250,00
	07.04. SOMME NON ATTRIBUIBILI		
	07.04.02. TOTALE ONERI NON RIPARTIBILI - SPESE CORRENTI	2.253.856,65	0,00
	07.04.04. TOTALE ONERI NON RIPARTIBILI - SPESE DI INVESTIMENTO	496.691,82	0,00

Capitolo	Descrizione	2015	2016
	07.04. TOTALE SOMME NON ATTRIBUIBILI	2.750.548,47	0,00
	07. TOTALE AMMINISTRAZIONE REGIONALE	22.903.867,14	6.369.398,13
	TOTALE GENERALE	235.600.767,33	39.756.605,59

REGIONE TOSCANA



Giunta Regionale

Allegato B

Rendiconto generale per l'anno finanziario 2014

Conto generale del patrimonio

CONTO GENERALE RIASSUNTIVO DEL PATRIMONIO

ATTIVITA'				PASSIVITA'						
Descrizione	Rif. to conti	Consistenza al 31.12.2013	Variazioni avvenute durante l'esercizio 2014		Consistenza al 31.12.2014	Rif. to conti	Consistenza al 31.12.2013	Variazioni avvenute durante l'esercizio 2014		Consistenza al 31.12.2014
			in +	in -				in +	in -	
Attività finanziarie	A	4.915.763.763,43	13.013.021.309,17	12.521.530.720,93	5.407.254.351,67	A	5.354.867.797,25	3.278.553.888,23	2.979.590.286,09	5.653.831.399,39
Beni mobili ed immobili	B	298.314.579,36	6.198.848,70	4.214.250,99	300.299.177,07					
Attività diverse*	C	313.334.555,06	5.187.653,20	44.230.110,91	274.292.097,35	C	3.120.090.822,11	874.111.313,30	220.458.671,01	3.773.743.464,40
TOTALE ATTIVITA'		5.527.412.897,85	13.024.407.811,07	12.569.975.082,83	5.981.845.626,09		8.474.958.619,36	4.152.665.201,53	3.200.048.957,10	9.427.574.863,79
Variazione della consistenza delle attività		5.527.412.897,85	454.432.728,24		5.981.845.626,09		8.474.958.619,36	952.616.244,43		9.427.574.863,79
Eccedenze delle passività - al 31.12.2013		2.947.545.721,51								
- variazioni al 31.12.2014			498.183.516,19		3.445.729.237,70					
TOTALE A PAREGGIO		8.474.958.619,36	952.616.244,43		9.427.574.863,79		8.474.958.619,36	952.616.244,43		9.427.574.863,79
CONTI D'ORDINE*	D	725.330.099,42	-37.919.636,38		687.410.463,04	D	725.330.099,42	-37.919.636,38		687.410.463,04

(*)= Si rinvia al paragrafo 8 "Il conto del Patrimonio" della Relazione al rendiconto riguardo alle novità apportate alla classificazione e composizione degli aggregati

DIMOSTRAZIONE DEL SALDO PATRIMONIALE

- Saldo Patrimoniale risultante dalla parte attiva 5.981.845.626,09

- Saldo Patrimoniale risultante dalla parte passiva 9.427.574.863,79

SALDO PATRIMONIALE DELL'ESERCIZIO 2014

-3.445.729.237,70

CONTO GENERALE "B" - BENI MOBILI ED IMMOBILI

Descrizione	Rif. to conti	Consistenza al 31.12.2013	Variazioni avvenute durante l'esercizio 2014		Consistenza al 31.12.2014
			in +	in -	
Beni mobili	d	56.414.598,39	2.491.745,81	2.884.152,04	56.022.192,16
Beni immobili	e	241.899.980,97	3.707.102,89	1.330.098,95	244.276.984,91
TOTALI			6.198.848,70	4.214.250,99	
Variazione della consistenza			1.984.597,71		
TOTALE CONTO "B"		298.314.579,36	1.984.597,71		300.299.177,07

CONTO GENERALE "D" - CONTI D'ORDINE

N. Prog.	DESCRIZIONE	C. C. D. D.	Consistenza al 31.12.2013	Variazioni avvenute durante l'esercizio 2014		Consistenza al 31.12.2014
				in +	in -	
	GARANZIE					
1	Garanzie fidejussorie rilasciate a favore della Regione Toscana	I1	224.113.330,66	28.893.833,51	44.917.465,29	208.089.698,88
2	Garanzie fidejussorie rilasciate dalla Regione Toscana	I2	18.795.080,90	0,00	3.000.000,00	15.795.080,90
3	Lettere di patronage		482.421.687,86	0,00	18.896.004,60	463.525.683,26
	TOTALI		725.330.099,42	28.893.833,51	66.813.469,89	687.410.463,04

CONTO "A"

Allegato a)

RESIDUI ATTIVI	Consistenza al 01.01.2014	Variazioni avvenute durante l'esercizio 2014		Consistenza al 31.12.2014
		in +	in -	
Consistenza al 1.01.2014	4.721.950.589,43			
Residui riscossi nell'esercizio			1.653.411.061,03	
Residui eliminati per insussistenza			84.057.330,33	
Rettifiche e più esatti accertamenti		29.693.806,40		
Entrate di competenza rimaste da riscuotere al 31.12.2014		2.145.236.700,24		
TOTALI	4.721.950.589,43	2.174.930.506,64	1.737.468.391,36	5.159.412.704,71

CONTO "A"

Allegato b)

FONDO CASSA	Consistenza al 01.01.2014	Variazioni avvenute durante l'esercizio 2014		Consistenza al 31.12.2014
		in +	in -	
Consistenza al 1.01.2014	193.813.174,00			
Riscossioni in c/competenza		9.184.679.741,50		
Riscossioni in c/residui		1.653.411.061,03		
Pagamenti in c/competenza			8.415.190.812,94	
Pagamenti in c/residui			2.368.871.516,63	
TOTALI AL 31.12.2014	193.813.174,00	10.838.090.802,53	10.784.062.329,57	247.841.646,96

CONTO "A"

Allegato c)

RESIDUI PASSIVI	Consistenza al 01.01.2014	Variazioni avvenute durante l'esercizio 2014		Consistenza al 31.12.2014
		in +	in -	
Consistenza al 1.01.2014	5.354.867.797,25			
Residui pagati nell'esercizio			2.368.871.516,63	
Residui eliminati per insussistenza			157.548.428,94	
Residui eliminati per perenzione			453.170.340,52	
Spese di competenza rimaste da pagare al 31.12.2014		3.278.553.888,23		
TOTALI	5.354.867.797,25	3.278.553.888,23	2.979.590.286,09	5.653.831.399,39

BENI MOBILI
PROSPETTO RIEPILOGATIVO DELLE VARIAZIONI INTERVENUTE NELLE CATEGORIE G, H, I, L, M
RELATIVE AL PERIODO 1.1.2014 - 31.12.2014 (art. 42 - L.R. n.36 del 6.08.2001)
Allegato d)

Categoria	Descrizione delle categorie	Consistenza iniziale		Variazioni in aumento		Variazioni in diminuzione		Consistenza finale	
		Q.ta'	Valore	Q.ta'	Valore	Q.ta'	Valore	Q.ta'	Valore
H	Mobili, arredi, attr.uff., sist.inf.,attr.tec.	67.538	42.553.112,54	2.057	2.257.915,47	3.348	2.351.979,30	66.247	42.459.048,71
L	Automezzi	501	4.546.128,58	3	11.457,54	90	371.065,70	414	4.186.520,42
I	Pubblicazioni per uffici e servizi reg.	156.015	5.623.977,57	4.933	103.673,77	8.578	160.664,00	152.370	5.566.987,34
G	Beni di interesse storico artistico	1.077	3.164.679,91	31	110.029,27	4	144,51	1.104	3.274.564,67
M	Altri beni mobili (attr. Sanitaria-agricola)	423	526.699,79	10	8.669,76	3	298,53	430	535.071,02
TOTALE GENERALE		225.554	56.414.598,39	7.034	2.491.745,81	12.023	2.884.152,04	220.565	56.022.192,16

BENI IMMOBILI		Allegato e)		
Descrizione	Consistenza al 31/12/2013	Variazioni avvenute durante l'esercizio in più in meno		Consistenza al 31/12/2014
		in più	in meno	
BENI IMMOBILI DEMANIALI				
Cat. D- A - Le strade le autostrade				
Cat. D- B - Le strade ferrate				
Cat. D- C - Gli aerodromi civili				
Cat. D- D - Gli acquedotti di interesse regionale				
Cat. D- E - I canali , i porti lacuali, le zone portuali della navigazione interna etc.				
Cat. D- F - Le costruzioni i terreni e le opere esistenti entro i limiti del demanio marittimo, del mare territoriale etc.				
Cat. D- G - Le opere idrauliche di IV e V e non classificate e le relative pertinenze nonché le opere idrauliche etc.				
Cat. D- H - Gli immobili dichiarati o riconosciuti di interesse storico, archeologico e artistico a norma delle leggi in materia				
Cat. D- I - Le raccolte dei musei, delle pinacoteche, degli archivi, delle biblioteche etc.				
Cat. D- L - Gli altri beni assoggettati da leggi statali o regionali al regime demanio pubblico				
BENI IMMOBILI INDISPONIBILI				
Cat. PI-A - Le acque minerali e termali comprese le pertinenze etc.	0,00	0,00	0,00	0,00
Cat. PI-B - Le cave e torbier, quando la disponibilità è sottratta al proprietario del fondo	0,00	0,00	0,00	0,00
Cat. PI-C - Le foreste, i vivai forestali ed, in genere, i beni agricolo-forestali di cui all'art.22 della L. R. 21/3/2000 n.39 - Fabbricati -	33.440.604,40	993.342,10	0,00	34.433.946,50
Cat. PI-C - Idem c.s. - Terreni -	108.155.128,20	1.782.217,79	976.994,76	108.960.351,23
Cat. PI-D - I terreni destinati a fasce frangivento	0,00	0,00	117.166,56	48.546.502,41
Cat. PI-E - Gli edifici destinati a sedi di uffici regionali	48.663.668,97	0,00	0,00	48.663.668,97
Cat. PI-F - Gli altri beni immobili espressamente destinati ad un pubblico servizio o comunque al diretto perseguimento di finalità pubbliche di interesse regionale - Fabbricati -	24.423.733,55	0,00	0,00	24.423.733,55
Cat. PI-F - Idem c.s. - Terreni	10.243,80	0,00	0,00	10.243,80
BENI IMMOBILI DISPONIBILI				
Cat. PD- 1 Fabbricati	24.354.777,53	592.463,76	205.682,40	24.741.558,89
Cat. PD- 2 Terreni	2.851.824,52	339.079,24	30.255,23	3.160.648,53
	241.899.980,97	3.707.102,89	1.330.098,95	244.276.984,91
Variazione della consistenza		2.377.003,94		
TOTALI	241.899.980,97	2.377.003,94		244.276.984,91

BENI IMMOBILI DEMANIALI

Cat. D-A

LE STRADE, LE AUTOSTRADE

N.	Pr.	Comune	Descrizione	Dal Km.		Al Km.	Lunghezza	Usò Principale	Reddito eventuale
1	N. 2		Via Cassia	141,612	297,568	155,956	Strada		
2	N. 12		Via dell'Abetone e Brennero	7,03	25,788	18,758	Strada		
3	N. 65		Della Futa	0	61,965	61,965	Strada		
4	N. 66		Via Pistoiese	0	67,66	67,66	Strada		
5	N. 67		Tosco Romagnola	0	14,8	14,8	Strada		
6	N. 68		Di Val di Cecina	0	71,465	71,465	Strada		
7	N. 69		Di Val d'Arno	0	66,331	66,331	Strada		
8	N. 70		Della Consuma	0	39,707	39,707	Strada		
9	N. 71		Via Umbro Casertinese	110,173	200,086	89,913	Strada		
10	N. 74		Maremma	0	59,552	59,552	Strada		
11	N.206		Pisana - Livornese	0	46,1	46,1	Strada		
12	N.222		Chiantigiana	0	61,4	61,4	Strada		
13	N.258		Marecchia	0	33,62	33,62	Strada		
14	N. 302		Brisighellese-Ravennate	0	71,67	71,67	Strada		
15	N.325		Di Val di Setta e Val Bisenzio	43,245	92,6	49,355	Strada		
16	N.398		Via Val di Cornia	0	36,3	36,3	Strada		
17	N.429		Di Valdelsa	0	73,205	73,205	Strada		
18	N.435		Lucchese	0	40,875	40,875	Strada		
19	N.436		Francesca	0	28,26	28,26	Strada		
20	N.439		Sarzanese Val d'Era	0	175,15	175,15	Strada		
21	N.439		Sarzanese Val d'Era	0	16,85	16,85	Strada		
22	N.445		Della Garfagnana	0	71,169	71,169	Strada		
23	S.G.C.		FI-PI-LI	0	97,499	97,499	Strada		
			TOTALE Km.			1474,055			

BENI IMMOBILI DEMANIALI

Cat. D-A

LE STRADE, LE AUTOSTRADE

N.	Pr.	Comune	Descrizione
24	N.65	Della Futa	Innesto a rotatoria con S.P. 8
25	N.69	Di Val d'Arno	Rotatoria innesto Loc. Leccio Variante in riva destra dell'Arno - Comune di Terranuova Bracciolini Variante in riva destra dell'Arno - Comune di Montevarchi
27	N.70	Della Consuma	Riqualificazione e miglioramento strada nel Comune di San Niccolò Riqualificazione e miglioramento strada nel Comune di Pratovecchio
28	N.445	Della Garfagnana	Variante Camporgiano Variante in Località Santa Chiara nei Comuni di Fivizzano e Casola in Lunigiana
29	N.325	Di Val di Setta e Val Bisenzio	Adeguamento e rettifica Comune di Casola in Lunigiana
30	N.429	Di Val d'Elsa	Adeguamento SRT 325
31	N.71	Via Umbro Casentinese	Collegamento Certaldo - Poggibonsi
32	N.74	Maremma	Collegamento Empoli - Castelfiorentino
33	N.439	Sarzanese Val d'Era	Variante abitato Bibbiena Comune Manciano - ampliamento SRT 74 innesto SS 1
34	N.325	Di Val di Setta e Val Bisenzio	SRT 439 - Variante Ponsacco Messa in sicurezza tratto interessato dall'evento franoso nei pressi del Km. 50+300
35	N. 2	Via Cassia	Lavori di adeguamento tratto Tignamica - Mercatale - Vermio
36	N.74	Maremma	Nuovo tratto SR 2 Monteroni d'Arbia - Siena Ampliamento sede stradale dal confine Grosseto-Pisa

BENI IMMOBILI DEMANIALI

Cat. D-B

LE STRADE FERRATE

N. Pr.	Comune	Descrizione	Usò Principale	Reddito eventuale
1	Ar	Linea ferroviaria Arezzo - Stia	Linea ferroviaria	
2	Ar	Linea ferroviaria Arezzo - Sinalunga	Linea ferroviaria	
3	Ar	Linea ferroviaria Arezzo - Sansepolcro	Linea ferroviaria	

DIRITTI REALI DELLA REGIONE SU BENI APPARTENENTI AD ALTRI SOGGETTI

PR. COMUNE	DESCRIZIONE
Ar Anghiari	Servitù di acquedotto
Ar Arezzo	Servitù di acquedotto sistema Montedoglio
Ar Bucine	Servitù per realizzazione cassa laminazione Loc. Ambra
Ar Civitella Val di Chiana	Servitù di acquedotto sistema Montedoglio
Ar Montesansavino	Servitù di acquedotto sistema Montedoglio
Ar Montevarchi	Servitù di passo
Ar Montevarchi	Servitù di collocamento tubazione cossesa Sifone Battagli
Ar Poppi	Servitù di scolo variante esterna abitato Bibbiena
Fi Borgo San Lorenzo	Servitù di passo per automezzi
Fi Montaione	Servitù di acquedotto
Gr Grosseto	Servitù di acquedotto
Lu Coreglia Antelminelli	Servitù di acquedotto
Pi Pisa	Servitù per acquedotto sussidiario di Pisa
Pi San Giuliano Terme	Servitù per acquedotto sussidiario di Pisa
Pi Vecchiano	Servitù per acquedotto sussidiario di Pisa
Po Carmignano	Servitù di passo
Po Montemurlo	Servitù di passo

BENI IMMOBILI DEMANIALI

CAT. D -E

I CANALI, I PORTI LACUALI, LE ZONE PORTUALI DELLA NAVIGAZIONE INTERNA E RELATIVE PERTINENZE

N.	Pr.	Comune	Decreascrizione	Uso Principale	Reddito eventuale
1	Lu	Viareggio	Loc. Viareggio	Attività portuale	2.052,93
2	Lu	Viareggio	Via Lungo Canale, 11	Opere marittime	
3	Pi	Pisa	Loc. Darsena	Attività portuale	
4	Pi	Pisa	Porta a Mare	Attività portuale	
5	Pi	Pisa	Loc. Darsena	Attività portuale	
6	PI	San Giuliano Terme	Loc. Ripafratta	Idraulico	
7	Pi	San Giuliano Terme	Loc. Serchio	Idraulico	
8	Pi	San Giuliano Terme	Loc. Ripafratta	Idraulico	
9	Pi	San Giuliano Terme	Loc. Ripafratta	Idraulico	
10	Pi	San Giuliano Terme	Loc. Ripafratta	Idraulico	
11	Pi	San Giuliano Terme	Loc. Ripafratta	Idraulico	5.460,00
12	Pi	San Giuliano Terme	Loc. Maritozze	Idraulico	
13	Pi	San Giuliano Terme	Loc. Palazetto	Idraulico	
14	Pi	San Giuliano Terme	Loc. La Figuretta	Idraulico	
15	Pi	San Giuliano Terme	Loc. La Figuretta	Idraulico	
16	Pi	San Giuliano Terme	Loc. Alla Cala	Idraulico	
17	Pi	San Giuliano Terme	Loc. Alla Cala	Idraulico	
18	Pi	San Giuliano Terme	Loc. Pratale	Idraulico	
19	Pi	San Giuliano Terme	Loc. Fondo Pratale	Idraulico	
20	Pi	San Giuliano Terme	Loc. Fossa Murata	Idraulico	

BENI IMMOBILI DEMANIALI

CAT.D - G

LE OPERE IDRAULICHE DI QUARTA E QUINTA CATEGORIA E NON CLASSIFICATE E LE RELATIVE PERTINENZE, NONCHE' LE OPERE IDRAULICHE E LE RELATIVE PERTINENZE CLASSIFICATE NELLE ALTRE CATEGORIE, SE REALIZZATE CON FONDI REGIONALI.

N.	Pr.	Committente	Descrizione	Reddito eventuale
1	AR	Genio Civile	Realizzazione opere di difesa spondale torrente Sovara	
2	AR	Genio Civile	Ricostruzione di briglie per il consolidamento di versante in frana torrente Tritesta	
3	LU	Comuni Porcari e Capannori	Lavori di ampliamento dell'impianto di depurazione acque reflue	180,00
4	LU	Consorzio di Bonifica della Versilia	Lavori di miglioramento al canale AA Nannini	
5	LU	Consorzio di Bonifica della Versilia	Sistemazione idrauliche fosso Ranocchiaio del rio Banazzera	
6	LU	Massarosa	Consolidamento argine sinistro "Riaccio"	
7	LU	Consorzio di Bonifica della Versilia	Ripristino scarpate arginali erose dalla tracimazione alluvionale -gora di Stiaiva	
8	LU	Consorzio di Bonifica della Versilia	Lavori di costruzione impianto idrovoro a servizio canale Ranocchiaio	
9	LU	Consorzio di Bonifica della Versilia	Ripristino e miglioramento OO.PP di bonifica danneggiate alluvione - Rio di Colle	
10	LU	Consorzio di Bonifica della Versilia	Scavo dei detriti alveo canale di bacino Ponente e risagomatura argini canali Colsereno e Bianchino	
11	LU	Consorzio di Bonifica della Versilia	Lavori di ripristino e miglioramento funzionale canali AA Macellarino e Rio di Colle	
12	LU	Consorzio di Bonifica della Versilia	Lavori sistemazione idraulica Rio Banazzera - III lotto	
13	PI	Consorzio di Bonifica Fiume e Fossi	Opere di sistemazione idraulica e opere edili di costruzione impianto idrovoro piana di Guasticce	
14	PI	Genio Civile	Ricalibratura alveo fiume Tora e Rio San Biagio	
15	PI	Comune di Lorenzana	Lavori di regimazione fiume Tora	
16	PI	Comune di Lorenzana	Lavori di costruzione muro di sostegno per realizzazione cassa espansione fiume Tora	
17	PO	Genio Civile	Ripristino della difesa idraulica in sinistra idrografica del Torrente Ombrone Pistoiese in località Case Fabbri	
18	PT	Genio Civile	Lavori di sistemazione Torrente Pesca	
19	PT	Genio Civile	Lavori di sistemazione difese arginali in destra Torrente Brama	
20	PT	Genio Civile	Sistemazione arginatura di destra Torrente Ombrone Pistoiese	
21	PT	Genio Civile	Ristrutturazione difese idrauliche in destra Torrente Ombrone Pistoiese e sinistra Torrente Stella e formazione bacino di accumulo in Loc. Case Carlesi	

BENI IMMOBILI DEMANIALI

CAT.D - G

**LE OPERE IDRAULICHE DI QUARTA E QUINTA CATEGORIA E NON CLASSIFICATE E LE RELATIVE PERTINENZE, NONCHE'
LE OPERE IDRAULICHE E LE RELATIVE PERTINENZE CLASSIFICATE NELLE ALTRE CATEGORIE, SE REALIZZATE CON
FONDI REGIONALI.**

N.	Pr.	Committente	Descrizione	Reddito eventuale
22	PT	Genio Civile	Dissesti diffusi arginatura Torrente Ombrone Pistoiese - formazione di controargine a campagna	
23	PT	Genio Civile	Completamento difese arginali torrente Fermulla in destra e sinistra idrografica a valle della città di Quarrata	
24	PO	Consorzio di Bonifica Italia Centrale	Realizzazione bacino di accumulo in località Ponte alle Vanne e perizia di variante	
25	PO	Genio Civile	Ripristino della difesa idraulica in sinistra idrografica del Torrente Ombrone Pistoiese in località Case Fabbri	
26	PO	Genio Civile	Dissesti diffusi arginatura torrenti Ombrone Pistoiese - Calice - Bardena - Calcino in località Ponte alle Vanne	
27	SI	Consorzio Bonifica Colline del Chiant	Lavori di consolidamento e ripristino delle difese spondali e sistemazione del Torrente Pesa in località Lucarelli	

BENI IMMOBILI DEMANIALI

CAT. D-H

IMMOBILI DICHIARATI O RICONOSCIUTI DI INTERESSE STORICO, ARCHEOLOGICO ED ARTISTICO A NORMA DELLE LEGGI IN MATERIA

N. Pr.	Comune	Descrizione	Usò principale	Reddito Eventuale
1	Arezzo	Via Arrigo Testa n. 2	Istituzionale	
2	Arezzo	Via Benedetto Croce		
3	Arezzo	Via Benedetto Croce		
4	Poppi	Loc. Camaldoli	Turistico-ricettivo	19.836,33
5	Poppi	Loc. Camaldoli	Religioso	
6	Poppi	Loc. Camaldoli	Turistico-ricettivo	34.061,26
7	San Giovanni Valdarno	Via Vacchereccia n.10,17		
8	Subbiano	Via Vicinale della Valle n. 3		
9	Borgo San Lorenzo	Località Luco di Mugello	Attualmente inutilizzato	
10	Calenzano	Via delle Prate nn.22,23	Sanitario	33.841,16
11	Fiesole	Via Duprè n.18	Museale	
12	Firenze	Via Vittorio Emanuele II nn.62,64	Sede agenzie reg.li	279.730,83
13	Firenze	Lungarno Serristori nn.1,3,5	Museale	
14	Firenze	Via Valfonda	Congressuale	87.528,58
15	Firenze	Via Cavour 2	Istituzionale	291.969,60
16	Firenze	Via Cavour 4,6	Istituzionale	-
17	Firenze	Via Cavour 18/19	Istituzionale	-
18	Firenze	Via Cavour 50r	Istituzionale	-
19	Firenze	Viale Pieraccini n.17	Uffici	10.699,42
20	Firenze	Via delle Porte Nuove	Religioso	180,00
21	Firenze	Piazza dell'Unità	Istituzionale	704.801,05
22	Firenze	Via Niccolodi 2	Istituzionale	
23	Firenze	Via Pietrapiana - Via di Mezzo	Istituzionale	-
24	Firenze	Via San Gallo	Istituzionale	25.230,72
25	Firenze	Via Farini n.8	Istituzionale	
26	Firenze	Via Lorenzo Il Magnifico nn.100,102,104	Istituzionale	
27	Firenze	Viale Strozzi	Complesso "Fortezza da Basso" fabbricati e terreni di pertinenza per una percentuale del 7,417%	140.136,52

BENI IMMOBILI DEMANIALI

CAT. D-H

IMMOBILI DICHIARATI O RICONOSCIUTI DI INTERESSE STORICO, ARCHEOLOGICO ED ARTISTICO A NORMA DELLE LEGGI IN MATERIA

N. Pr.	Comune	Descrizione	Usò principale	Reddito Eventuale
28	Fi	Vià di Boldrone 2,4,6,	"Villa La Quiete" - fabbricato e terreni di pertinenza Sede agenzie reg.li	413.880,00
29	Fi	Piazza Duomo 10	"Palazzo Strozzi Sacratì"	
30	Fi	Vià Imprunetana per Pozzolatico n.140	"Villa Lardereì" fabbricato e relative pertinenze	-
31	Fi	Vià di Castello n.15	"Casa del Petrarca"	514,59
32	Fi	Vià dei Ciliegi n. 4/6	Scuola Cani Guida	
33	Gr	Vià Leopoldo Lorena n.10	Ex Comando Stazione	
34	Gr	Vià delle Collacchie snc	Consorzio Antitubercolare	117.467,32
35	Gr	Vià Sonnino - Vià Minghetti	Porzione immobiliare	
36	Gr	Loc. Alberese	Fabbricato" Chiesa"	180,00
37	Gr	Loc. Alberese	Fabbricato "Fattoria"	180,00
38	Gr	Loc. Alberese	Pollai	180,00
39	Gr	Loc. Alberese	Torre di "Colle Lungo"	180,00
40	Gr	Loc. Alberese	"Monastero di San Rabano"	180,00
41	Gr	Loc. Alberese	Torre di "Castel Marino"	180,00
42	Gr	Corso Carducci n.57	Sede Uffici Genio Civile	
43	Gr	Loc. Grancia	Archivio di Grancia	180,00
44	Gr	Vià Marnelli	Uffici ex Riforma Fondiaria	34.544,35
45	Gr	Magliano in Toscana	Fontanile di Vergheria	
46	Gr	Massa Marittima	Area abitato etrusco	
47	Gr	Loc. Poggio Castiglioni	Necropoli etrusca	
48	Lu	Loc. D'Alma Poggio Tondo	Casello Idrraulico "Saltocchio I - Vecchio"	2.728,07
49	Lu	Vià Abetone e Brennero n. 6172	Sede Uffici Genio Civile	
50	Ms	Vià Santa Chiara - P.zza S.Francesco	Appartamento all'interno degli Uffici Genio Civile	3.871,43
51	Pi	Vià Crispi n.17	Alloggi Centro Coltano	553.444,66
52	Pi	Vià Palazzi	"Palazzo Battaglia"	
53	Pi	Lungarno Pacinotti 13	"Palazzo Canonica"	180,00
54	Pi	Piazza dei Cavalieri n.8	Casa dello Studente ex Hotel Nettuno	52.101,04
55	Pi	Lungarno Pacinotti n.13	Tenuta San Rossore	
		Loc. San Rossore	Rappresentanza	

BENI IMMOBILI DEMANIALI

CAT. D-H

IMMOBILI DICHIARATI O RICONOSCIUTI DI INTERESSE STORICO, ARCHEOLOGICO ED ARTISTICO A NORMA DELLE LEGGI IN MATERIA

N. Pr.	Comune	Descrizione	Usò principale	Reddito Eventuale
56	Pi	Via Roma 3	Istituzionale	-
57	Pi	Uffici ex ARSIA		23.087,22
58	Pi	Stabilimento Termale "D. Bardazzi"		
59	Pi	Tenuta San Rossore		
59	Pt	Immobile "La Querceta" e relative pertinenze	Scuola	51,65
60	Pt	Ex ristorante Manzoni	Commerciale	-
61	Pt	Uffici	Istituzionale	92.474,34
62	Pt	Oratorio "San Paolo"	Religioso	
63	Pt	Cappella "Sant'Anna"	Culturale	
64	Si	Eremo Montespeccchio	Culturale	
65	Si	Ex Carcere di San Gimignano (proprietà * 1/3)		
66	Si	"Castiglion del Dio Sol Sa"	Ricerca scientifica	-

BENI IMMOBILI DEMANIALI

Cat. D - I

LE RACCOLTE DEI MUSEI, DELLE PINACOTECHE, DEGLI ARCHIVI, DELLE BIBLIOTECHE ED IN GENERE LE RACCOLTE DI BENI DI INTERESSE STORICO O ARTISTICO CHE SONO CONSIDERATE UNIVERSALITA' DI BENI

N. Pr.	Comune	Descrizione	Uso principale	Reddito eventuale
1	Firenze	Philosophical Transactions della Royal Society di Londra	Fondo archivistico	
2	Firenze	Archivio Edward Gordon Craig : riviste, opere articoli su E.C.G.	Fondo archivistico	
3	Firenze	Archivio Bino Sanminiatielli: lettere e fascicoli	Fondo archivistico	
4	Firenze	Archivio Alberto Carocci: circo 10.000 lettere e manoscritti	Fondo archivistico	
5	Firenze	Collezione riviste letterarie del '900	Fondo archivistico	
6	Firenze	Archivio Morghen: documenti cartacei e pergamenecci secc. XV-XX	Fondo archivistico	
7	Firenze	Manoscritto del sec. XVII sulla storia delle famiglie di Pescia - Massa: cartaceo con disegni e stemmi	Fondo archivistico	
8	Firenze	Lettere di Francesco Domenico Guerrazzi - 82 Lettere autografe e altri documenti (1839-1866)	Fondo archivistico	
9	Firenze	Raccolta di libri di viaggio - 99 opere secc. XVI-XIX	Fondo archivistico	
10	Firenze	Archivio Cecchi Pieraccini : carteggio archivio, biblioteca, materiale fotografico-	Fondo archivistico	
11	Firenze	Libri di storia del movimento operaio: n. 143 volumi	Fondo archivistico	
12	Firenze	Carte Atto Vannucci: 166 lettere più 9 a lui dirette	Fondo archivistico	
13	Firenze	Leggi, bandi, ordini, decreti medicei - n. 689 - sec. XVI - XIX	Fondo archivistico	
14	Firenze	Fondi archivistici regime fascista e R.S.I.	Fondo archivistico	
15	Firenze	Carte Enrico Pea (Fondo Marx Pea): lettere, manoscritti, giornali	Fondo archivistico	
16	Firenze	Fondo Bellora Pea: taccuini autografi, articoli - ritagli	Fondo archivistico	

BENI IMMOBILI DEMANIALI

Cat. D - I

LE RACCOLTE DEI MUSEI, DELLE PINACOTECHE, DEGLI ARCHIVI, DELLE BIBLIOTECHE ED IN GENERE LE RACCOLTE DI BENI DI INTERESSE STORICO O ARTISTICO CHE SONO CONSIDERATE UNIVERSALITA' DI BENI

N. Pr.	Comune	Descrizione	Uso principale	Reddito eventuale
17	Firenze	Raccolta futurista Baililla-Pratella: carteggi opere varie	Fondo archivistico	
18	Firenze	Opere sul movimento operaio – atti II Int.le, fondi stampa microfilmate, dizionario biografico movimento operaio francese	Fondo archivistico	
19	Firenze	Fondo storia del socialismo: circa 450 volumi	Fondo archivistico	
20	Firenze	Carte De Benedetti Orenco: manoscritti lettere fondo Saba, volumi vari	Fondo archivistico	
21	Firenze	Fondo libreria del Teatro: 4155 testi teatrali, riviste, 380 copioni	Fondo archivistico	
22	Firenze	Libri e stampe sul Risorgimento: circa 1750 opere	Fondo archivistico	
23	Firenze	Documenti del periodo risorgimentale: 192 manoscritti e opere a stampa	Fondo archivistico	
24	Firenze	Carte Pelli Bencivenni: Manoscritti Bencivenni, Morozzi, Fabbroni	Fondo archivistico	
25	Firenze	Carteggi di Giovanni Fabbroni: varie filze e manoscritti	Fondo archivistico	
26	Firenze	Fondo librario De Tolnay-De Revay	Fondo archivistico	
27	Firenze	Carte Giorgini (1814-1940): 8 nuclei documentari della famiglia Giorgini	Fondo archivistico	
28	Firenze	Collezione Machiavelli Serristori: 376 libri antichi, manoscritti e autografi, un ritratto attribuito a Rosso Fiorentino	Fondo archivistico	
29	Firenze	Lettere di Giovanni Pascoli: 23 lettere autografe	Fondo archivistico	

BENI IMMOBILI DEMANIALI

Cat. D - I

LE RACCOLTE DEI MUSEI, DELLE PINACOTECHE, DEGLI ARCHIVI, DELLE BIBLIOTECHE ED IN GENERE LE RACCOLTE DI BENI DI INTERESSE STORICO O ARTISTICO CHE SONO CONSIDERATE UNIVERSALITA' DI BENI

N. Pr.	Comune	Descrizione	Uso principale	Reddito eventuale
30	Firenze	Raccolta stampatori medicei- cat. Gonnelli n. 14 - serie IV	Fondo archivistico	
31	Firenze	Carte Giuseppe Montanelli: 3 opuscoli e 844 manoscritti del periodo risorgimentale, lettere	Fondo archivistico	
32	Firenze	Edizioni Cominiane (1717-1756): 300 opere della Tipografia Volpi	Fondo archivistico	
33	Firenze	Archivio Giovanni Papini: 36.000 unità documentarie	Fondo archivistico	
34	Firenze	Fondo "Viaggi e paesi della vecchia Europa": 1° parte - fondo librario -	Fondo archivistico	
35	Firenze	Fondo "Viaggi e paesi della vecchia Europa": 2° parte - manoscritti e autografi (13 pezzi)	Fondo archivistico	
36	Firenze	Fondo "Viaggi e paesi della vecchia Europa" 3° parte - 358 edizioni dell'Ottocento	Fondo archivistico	
37	Firenze	Raccolta bandi medicei secc. 500-800	Fondo archivistico	
38	Firenze	Libri rari del movimento futurista	Fondo archivistico	
39	Firenze	Manifesti e cataloghi sul futurismo	Fondo archivistico	
40	Firenze	Archivio Mancini Griffoli	Fondo archivistico	
41	Firenze	Libri sulla seconda guerra mondiale: 600 volumi sul fascismo e sull'ebraismo	Fondo archivistico	
42	Firenze	Materiale fotografico e documentario sul fascismo: 2 archivi fotografici, documenti vari e in particolare sul Partito d'Azione	Fondo archivistico	
43	Firenze	Fondo librario Lenzi	Fondo archivistico	
44	Firenze	Lettere di Francesco Domenico Guerrazzi: 223 lettere autografe	Fondo archivistico	
45	Firenze	Catalogo libreria antiquaria Olschki: 90.000 schede raccolte in 3 schedari	Fondo archivistico	
46	Firenze	Fondo Casamassima	Fondo archivistico	

BENI IMMOBILI DEMANIALI

Cat. D - I

LE RACCOLTE DEI MUSEI, DELLE PINACOTECHES, DEGLI ARCHIVI, DELLE BIBLIOTECHE ED IN GENERE LE RACCOLTE DI BENI DI INTERESSE STORICO O ARTISTICO CHE SONO CONSIDERATE UNIVERSALITA' DI BENI

N. Pr.	Comune	Descrizione	Uso principale	Reddito eventuale
47	Firenze	Fondo Renato Piattoli - Manoscritti autografi: n. 13 pezzi	Fondo archivistico	
48	Firenze	Documenti Galleiani: n. 2 lettere	Fondo archivistico	
49	Firenze	Carte Vieusseux: n. 16 lettere	Fondo archivistico	
50	Firenze	Cataloghi di antiquariato: oltre 1000 cataloghi di antiquariato librario	Fondo archivistico	
51	Firenze	Raccolta di libri e documenti appartenuti a Marcello Coppetti -	Fondo archivistico	
52	Firenze	Atti del processo di Norimberga: 5000 libri e opuscoli rari e pubblicazioni di particolare interesse	Fondo archivistico	
53	Firenze	Fondo Palazzeschi "Le Carte del Signorino": 170 lettere, scritti, autografi, 341 cartoline e 2 libri	Fondo archivistico	
54	Firenze	Carte Viani: circa 3300 carte-	Fondo archivistico	
55	Firenze	Rivista "Magazzino di Mobilia"	Fondo archivistico	
56	Firenze	Fondo del Teatro Regionale Toscano	Fondo archivistico	
57	Firenze	Fondo "Mario Luzi" 4400 volumi	Fondo archivistico	
58	Firenze	Raccolta "Casa Siviero" - Lungarno Serristori Tutte le opere e gli arredi contenuti nell'immobile sito in Firenze - Lungarno Serristori -	Musale	
59	Firenze	Archivio Architetto Savioli	Fondo archivistico	
60	Firenze	Collezione opere Architetto Savioli	Musale	
61	Firenze	Collezione Strozzi Sacrafi - Piazza Duomo n. 10: n.. 8 opere notificate	Musale	
62	Firenze	Archivi Colnaghi Tassinari Malvani	Fondo archivistico	
63	Firenze	Biblioteca "Andrea Devoto" e materiale archivistico ad essa aggregato	Fondo archivistico	

BENI IMMOBILI DEMANIALI

Cat. D - I

LE RACCOLTE DEI MUSEI, DELLE PINACOTECHE, DEGLI ARCHIVI, DELLE BIBLIOTECHE ED IN GENERE LE RACCOLTE DI BENI DI INTERESSE STORICO O ARTISTICO CHE SONO CONSIDERATE UNIVERSALITA' DI BENI

N. Pr.	Comune	Descrizione	Uso principale	Reddito eventuale
64	Firenze	Villa Medicea di Careggi: beni pertinenziali contenuti nel salone -	Museale	
65	Firenze	Fondo doco-cumentario "Massimiliano Romei" : opere relative a Lazzaretto e al suo movimento religioso	Fondo archivistico	
66	Firenze	Villa Vittoria: tutti gli arredi contenuti nella villa	Museale	
67	Grosseto	Museo Etrusco di Grosseto: Collezione archeologica: formata da n. 8 reperti che costituivano il corredo funerario di un'unica sepoltura Vulcente risalente agli inizi del VI sec. A.C.	Museale	
68	Grosseto	Raccolta Alberese.	Museale	
69	San Marcello Pistoiese	Oratorio di San Paolo e Cappella di Sant'Anna - Loc. Vizzanet: Opere e arredi in essi contenuti	Museale	

BENI IMMOBILI DEMANIALI

CAT. D-L

ALTRI BENI ASSOGGETTATI DALLE LEGGI STATALI O REGIONALI AL REGIME DEL DEMANIO PUBBLICO

N.	Pr.	Comune	Descrizione	Uso principale	Reddito eventuale
1	Ar	Arezzo	Affluenti in Destra Canale Maestro della Chiana	Sistemazione idraulica	
2	Ar	Arezzo	Riassetto idraulico Rio Cozzano e Rio Vitiano	Sistemazione idraulica	
3	Ar	Arezzo	Sistemazioni idrauliche fosso Grosso/Rigutino	Sistemazione idraulica	
4	Ar	Arezzo	Riduzione rischio idrogeologico sulle aree contermini al Rio Sellina	Sistemazione idraulica	
5	Ar	Arezzo	Cavaleferrovia al Km. 234+875 e sottopasso ciclopedonabile	Sistemazione stradale	
6	Ar	Bucine	Cassa di laminazione abitato Ambra	Sistemazione idraulica	
7	Ar	Bucine	Variante SRT n. 69 Valdarno	Sistemazione stradale	
8	Ar	Castiglion Fiorentino	Sistemazioni idrauliche Reglia di Manciano	Sistemazione idraulica	
9	Ar	Civitella Val di Chiana	Affluenti in Destra Canale Maestro della Chiana 2	Sistemazione idraulica	
10	Ar	Cortona	Riassetto idraulico Reglia delle Lepri	Sistemazione idraulica	
11	Ar	Cortona	Sistemazioni idrauliche Torrenti Else e Mucchia e Chiana	Sistemazione idraulica	
12	Ar	Foiano della Chiana	Affluenti in Destra Canale Maestro della Chiana	Sistemazione idraulica	
13	Ar	Lucignano	Affluenti in Destra Canale Maestro della Chiana	Sistemazione idraulica	
14	Ar	Lucignano	Lavori di ripristino Torrente Vertere	Sistemazione idraulica	
15	Ar	Monte San Savino	Adeguatezza funzionale Torrente Gargaiolo	Sistemazione idraulica	
16	Ar	Subbiano	Lavori di adeguamento in variante tratto della SRT 71 Umbro-Casentinese	Sistemazione stradale	
17	Fi	Bagno a Ripoli	Sistema di laminazione delle piene Località Capannuccia	Sistemazione stradale	
18	Fi	Barberino di Mugello	Completamento opere invaso Bilancino	Sistemazione idraulica	
19	Fi	Borgo San Lorenzo	Realizzazione interventi "Rilanci di Galleria"	Sistemazione idraulica	
20	Fi	Calenzano	Ripristino canalizzazioni	Sistemazione idraulica	
21	Fi	Campi Bisenzio	Sistemazione idraulica collettore	Sistemazione idraulica	
22	Fi	Campi Bisenzio	Adeguatezza funzionale fossi Prataccio Ovest Vecchio Garille	Sistemazione idraulica	
23	Fi	Campi Bisenzio	Adeguatezza tomba sifone canale macinante	Sistemazione idraulica	
24	Fi	Campi Bisenzio	Realizzazione cassa di laminazione idraulica a monte di San Donnino	Sistemazione idraulica	
25	Fi	Campi Bisenzio	Riadeguamento canale San Donnino	Sistemazione idraulica	
26	Fi	Campi Bisenzio	Ripristino funzionale Collettore Crucignano	Sistemazione idraulica	
27	Fi	Campi Bisenzio	Sistemazioni idrauliche Canale San Donnino	Sistemazione idraulica	

BENI IMMOBILI DEMANIALI

CAT. D-L

ALTRI BENI ASSOGGETTATI DALLE LEGGI STATALI O REGIONALI AL REGIME DEL DEMANIO PUBBLICO

N.	Pr.	Comune	Descrizione	Uso principale	Reddito eventuale
28	Fi	Campi Bisenzio	Systemazioni idrauliche Canale Vingone-Lupo	Systemazione idraulica	
29	Fi	Campi Bisenzio	Systemazioni idrauliche Fosso Prunaia	Systemazione idraulica	
30	Fi	Castelfiorentino	Adeguamento argine destro Canale Rio Morto e manutenzione cassa espansione	Systemazione idraulica	
31	Fi	Castelfiorentino	Manutenzione argini Rio Lama	Systemazione idraulica	
32	Fi	Cerreto Guidi	Systemazioni idrauliche Torrente Vinci	Systemazione idraulica	
33	Fi	Empoli	S.G.C. F.L.P.L.I Svincolo Empoli Est	Systemazione stradale	
34	Fi	Figline Valdarno	Variante esterna abitato Figline - SRT 69 Valdarno	Systemazione stradale	
35	Fi	Firenze	Realizzazione Scolmatore Osmannoro	Systemazione idraulica	
36	Fi	Firenze	Realizzazione deviazione Canale Nuovo Gavine	Systemazione idraulica	
37	Fi	Fucecchio	Formazione canale bonifica	Systemazione idraulica	
38	Fi	Fucecchio	Ricalibratura Rio di Vallebuia	Systemazione idraulica	
39	Fi	Greve in Chianti	Realizzazione Cassa di espansione a monte Ponte Mattioli	Systemazione idraulica	
40	Fi	Greve in Chianti	Systemazioni idrauliche Torrente Greve	Systemazione idraulica	
41	Fi	Impruneta	Sistema di laminazione delle piene Località Capannuccia	Systemazione idraulica	
42	Fi	Lastra a Signa	Laminazione Torrente Stagno	Systemazione idraulica	
43	Fi	Lastra a Signa	Systemazioni idrauliche Borro del Grillaio	Systemazione idraulica	
44	Fi	Lastra a Signa	Systemazioni idrauliche Torrente Ritortolo	Systemazione idraulica	
45	Fi	Montaione	Realizzazione acquedotto	Systemazione idraulica	
46	Fi	Montespertoli	Systemazioni idrauliche Borro del Fossato	Systemazione idraulica	
47	Fi	Empoli	Manutenzione argini del Rio della Leccia	Systemazione idraulica	
48	Fi	Pelago	Percorso pedonale SRT Valdarno	Systemazione stradale	
49	Fi	Reggello	Adeguamento geometrico e percorso pedonale SRT 69 Valdarno - San Ellero	Systemazione stradale	
50	Fi	Reggello	Adeguamento geometrico SRT 69 Valdarno - Loc. Cannicchio	Systemazione stradale	
51	Fi	San Casciano Val di Pesa	Riqualificazione ambientale sponde Torrente Pesa	Systemazione idraulica	
52	Fi	San Piero a Sieve	Realizzazione invaso Bilancino	Systemazione idraulica	
53	Fi	Scandicci	Realizzazione cassa espansione Villa Antinori	Systemazione idraulica	
54	Fi	Scandicci	Mitigazione percorso idraulico Torrente Vingone	Systemazione idraulica	

BENI IMMOBILI DEMANIALI

CAT. D-L

ALTRI BENI ASSOGGETTATI DALLE LEGGI STATALI O REGIONALI AL REGIME DEL DEMANIO PUBBLICO

N.	Pr.	Comune	Descrizione	Uso principale	Reddito eventuale
55	Fi	Sesto Fiorentino	Manutenzione e realizzazione accessi Torrente Rimaggio	Sistemazione idraulica	
56	Fi	Sesto Fiorentino	Manutenzione straordinaria Gora di Quinto	Sistemazione idraulica	
57	Fi	Sesto Fiorentino	Sistemazione canale di bonifica "Cinta Occidentale"	Sistemazione idraulica	
58	Fi	Sesto Fiorentino	Realizzazione deviazione Canale Nuovo Gavine	Sistemazione idraulica	
59	Fi	Signa	Costruzione impianto idrovoro Loc. Viaccia e area di laminazione	Sistemazione idraulica	
60	Fi	Signa	Deviazione tratto Fosso Prunaia	Sistemazione idraulica	
61	Fi	Signa	Formazione canali di bonifica	Sistemazione idraulica	
62	Fi	Signa	Realizzazione cassa espansione in Loc. Ponte Tigliano	Sistemazione idraulica	
63	Fi	Signa	Ripristino funzionale rete di scolo di Acque Basse	Sistemazione idraulica	
64	Fi	Tavarnelle Val di Pesa	Messa in sicurezza bacini idrografici	Sistemazione idraulica	
65	Fi	Tavarnelle Val di Pesa	Percorso pedociclabile lungo il Torrente Pesa	Sistemazione idraulica	
66	Fi	Vinci	Sistemazione argini torrente Vinci	Sistemazione idraulica	
67	Gr	Capalbio	Sistemazione torrente Palazzi e canale scolmatore Lago San Floriano	Sistemazione idraulica	
68	Gr	Castiglione della Pescaia	Sistemazioni idrauliche Torrente Ampio	Sistemazione idraulica	
69	Gr	Cinigiano	Circonvallazione Cinigiano	Sistemazione stradale	
70	Gr	Follonica	Sistemazione Canale di Valpiana	Sistemazione idraulica	
71	Gr	Gavorrano	Sistemazione argini Torrente Brama	Sistemazione idraulica	
72	Gr	Grosseto	Consolidamento Fiume Ombrone	Sistemazione idraulica	
73	Gr	Grosseto	Opere di manutenzione straordinaria Fiume Ombrone	Sistemazione idraulica	
74	Gr	Grosseto	Polo fieristico polifunzionale	Sistemazione idraulica	
75	Gr	Grosseto	Sistemazione canalizzazioni, argini etc.	Sistemazione idraulica	
76	Gr	Grosseto	Sistemazione idraulica Torrente Fossa	Sistemazione idraulica	
77	Gr	Magliano in Toscana	Sistemazione argini Fiume Osa	Sistemazione idraulica	
78	Gr	Massa Marittima	Sistemazione canali irrigazione	Sistemazione idraulica	
79	Gr	Massa Marittima	Consolidamento Fiume Ombrone	Sistemazione idraulica	
80	Gr	Orbetello	Sistemazione argini Fiume Osa	Sistemazione idraulica	
81	Gr	Roccastrada	Sistemazione idraulica Torrente Fossa	Sistemazione idraulica	

BENI IMMOBILI DEMANIALI

CAT. D-L

ALTRI BENI ASSOGGETTATI DALLE LEGGI STATALI O REGIONALI AL REGIME DEL DEMANIO PUBBLICO

N.	Pr.	Comune	Descrizione	Uso principale	Reddito eventuale
82	Li	Campiglia Marittima	Impianto di irrigazione	Sistemazione idraulica	
83	Li	Collesalveti	Costruzione 3 corsia SRT n. 206 - Loc. Vicarello	Sistemazione stradale	
84	Li	Collesalveti	Interporto toscano	Sistemazione idraulica	8.367,58
85	Li	Piombino	Acquedotto sottomarino dell'Elba	Sistemazione idraulica	
86	Li	Piombino	Manutenzione straordinaria arginatura Fiume Cornia	Sistemazione idraulica	
87	Li	Piombino	Rettifica canale loc. Pianacce	Sistemazione idraulica	
88	Li	Piombino	Rettifica controfossa sinistra Fiume Cornia	Sistemazione idraulica	
89	Li	Sassetta	Sistemazioni idrauliche torrenti vari	Sistemazione idraulica	
90	Li	Suvereto	Realizzazione canale adduzione primaria dal Fosso Gore	Sistemazione idraulica	
91	Li	Suvereto	Sistemazioni idrauliche acquedotto sussidiario Elba	Sistemazione idraulica	
92	Lu	Altopascio	Sistemazioni idrauliche Torrente Pescia	Sistemazione idraulica	
93	Lu	Camaiore	Canale AA.Bagno ripristino sponde danni alluvionali	Sistemazione idraulica	
94	Lu	Camaiore	Lavori idrovore Magazzeno e Mandriato	Sistemazione idraulica	
95	Lu	Camaiore	Ripristino scarpate arginali alvei interriti Canale Teso	Sistemazione idraulica	
96	Lu	Forte dei Marmi	Realizzazione impianto idrovoro	Sistemazione idraulica	
97	Lu	Lucca	Regimazione torrente Freddana e Cerchia	Sistemazione idraulica	
98	Lu	Massarosa	Adegamento Torrente Gora di Stiava	Sistemazione idraulica	
99	Lu	Massarosa	Canale AA.Belvedere ripristino sponde danni alluvionali	Sistemazione idraulica	
100	Lu	Massarosa	Lavori sul Canale Macellarino	Sistemazione idraulica	
101	Lu	Massarosa	Ripristino canale A.A.Ponente	Sistemazione idraulica	
102	Lu	Massarosa	Sistemazione canali danneggiati alluvione	Sistemazione idraulica	
103	Lu	Massarosa	Sistemazioni idrauliche Torrente A.A. Massarosa	Sistemazione idraulica	
104	Lu	Massarosa	Sistemazioni idrauliche canali allaccianti Riaccio - Rio Nuovo	Sistemazione idraulica	
105	Lu	Montecarlo	Sistemazioni idrauliche Torrente Pescia	Sistemazione idraulica	
106	Lu	Pietrasanta	Cassa espansione Fiume Versilia	Sistemazione idraulica	
107	Lu	Pietrasanta	Realizzazione impianto sgrigliatore e impianto idrovoro	Sistemazione idraulica	
108	Lu	Pietrasanta	Riaspetto idraulico aree alluvionate	Sistemazione idraulica	

BENI IMMOBILI DEMANIALI

CAT. D-L

ALTRI BENI ASSOGGETTATI DALLE LEGGI STATALI O REGIONALI AL REGIME DEL DEMANIO PUBBLICO

N.	Pr.	Comune	Descrizione	Uso principale	Reddito eventuale
109	Lu	Pietrasanta	Systemazioni idrauliche Torrente A.A. Bagno	Systemazione idraulica	
110	Lu	Pietrasanta	Impianto idrovoro	Systemazione idraulica	
111	Lu	Porcari	Impianto depurazione e systemazioni idrauliche	Systemazione idraulica	180,00
112	Lu	Porcari	Manutenzione straordinaria Rio Fossa Nuova	Systemazione idraulica	
113	Lu	Porcari	Lavori di regimazione idraulica dei Rii Fossa Bianca e Fossa nera	Systemazione idraulica	
114	Lu	Serravezza	Riassetto idraulico aree alluvionate	Systemazione idraulica	
115	Lu	Stazzema	Riassetto idraulico aree alluvionate	Systemazione idraulica	
116	Lu	Vecchiano	Realizzazione impianto idrovoro e adeguamento Canale Bufalini	Systemazione idraulica	
117	Lu	Vecchiano	Systemazione fosso Barretta	Systemazione idraulica	
118	Lu	Vecchiano	Systemazioni idrauliche Acquedotto sussidiario di Pisa	Systemazione idraulica	
119	Lu	Vecchiano	Systemazioni idrauliche Idrovora Vecchiano	Systemazione idraulica	
120	Lu	Vergemoli	Systemazioni idrauliche Torrente Pesca	Systemazione idraulica	
121	Lu	Viareggio	Adeguamento idraulico Canale A.A. Gora di Stiva	Systemazione idraulica	
122	Lu	Viareggio	Lavori di miglioramento Fosso Guidario	Systemazione idraulica	
123	Lu	Viareggio	Ricostruzione pareti scoscese Canale AA Farabola	Systemazione idraulica	
124	Ms	Montignoso	Ampliamento argine cassa colmata ex Lago di Porta	Systemazione idraulica	
125	Ms	Montignoso	Impianto idrovoro	Systemazione idraulica	
126	Ms	Montignoso	Realizzazione cassa espansione Fiume Versilia	Systemazione idraulica	
127	Ms	Montignoso	Systemazioni idrauliche Torrente Calamagro	Systemazione idraulica	
128	Pi	Calcinai	Systemazioni idrauliche Scolmatore Fiume Arno	Systemazione idraulica	
129	Pi	Cascina	Systemazioni idrauliche Antifosso Arnaccio	Systemazione idraulica	
130	Pi	Fauglia	Systemazioni idrauliche Torrente Tora	Systemazione idraulica	
131	Pi	Lorenzana	Difese da danni alluvionali abitato Castelnuovo	Systemazione idraulica	
132	Pi	Lorenzana	Regimazione torrente Tora	Systemazione idraulica	
133	Pi	Lorenzana	Ricalibratura Rio San Biagio	Systemazione idraulica	
134	Pi	Lorenzana	Systemazioni idrauliche Rio Piantegola	Systemazione idraulica	
135	Pi	Montopoli	Systemazione argini Scolmatore fiume Arno	Systemazione idraulica	

BENI IMMOBILI DEMANIALI

CAT. D-L

ALTRI BENI ASSOGGETTATI DALLE LEGGI STATALI O REGIONALI AL REGIME DEL DEMANIO PUBBLICO

N.	Pr.	Comune	Descrizione	Uso principale	Reddito eventuale
136	Pi	Pontedera	Regimazione fiume Arno	Sistemazione idraulica	
137	Pi	San Giuliano Terme	Sistemazioni idrauliche Acquedotto sussidiario di Pisa	Sistemazione idraulica	
138	Pi	San Miniato	Ricalibratura torrenti	Sistemazione idraulica	
139	Pi	San Miniato	Sistemazioni idrauliche Torrente Egola	Sistemazione idraulica	
140	Pi	San Miniato	Sistemazioni idrauliche Torrente Rio Castelnuovo	Sistemazione idraulica	
141	Pi	Santa Croce	Regimazione Fosso Confina	Sistemazione idraulica	
142	Pi	Santa Maria a Monte	Sistemazioni idrauliche Scolmatore Fiume Arno	Sistemazione idraulica	
143	Pi	Volterra	Conservazione e difesa dai fenomeni erosivi Lago Cavalcanti	Sistemazione idraulica	
144	Po	Cantagallo	Sistemazioni argini per costruzione strada Pracchia Alta - Pianaccio	Sistemazione idraulica	
145	Po	Carmignano	Realizzazione cassa espansione Loc. Ponte Tigliano	Sistemazione idraulica	
146	Po	Carmignano	Sistemazioni idrauliche Torrente Rio Barberoni	Sistemazione idraulica	
147	Po	Montemurlo	Bacino di accumulo Loc. Selvavecchia	Sistemazione idraulica	
148	Po	Montemurlo	Completamento bacino di accumulo Loc. Selvavecchia	Sistemazione idraulica	
149	Po	Montemurlo	Completamento cassa espansione Torrente Stregale Fendula	Sistemazione idraulica	
150	Po	Montemurlo	Ricalibratura Torrente Calcinai	Sistemazione idraulica	
151	Po	Montemurlo	Ristrutturazione sponda sinistra Torrente Agna	Sistemazione idraulica	
152	Po	Montemurlo	Sistemazioni idrauliche Fosso Stregale	Sistemazione idraulica	
153	Po	Montemurlo	Sistemazioni idrauliche Torrente Medancione	Sistemazione idraulica	
154	Po	Montemurlo	Sistemazioni idrauliche Torrente Pescia	Sistemazione idraulica	
155	Po	Montemurlo	Sistemazioni idrauliche Torrenti Stregale e Funandola	Sistemazione idraulica	
156	Po	Montemurlo	Manutenzione straordinaria Torrente Ficarello	Sistemazione idraulica	
157	Po	Prato	Manutenzione straordinaria Torrente Ficarello	Sistemazione idraulica	
158	Po	Prato	Adeguamento cassa espansione Ponte alle Vanne	Sistemazione idraulica	
159	Po	Prato	Adeguamento funzionale Gora del Lonco	Sistemazione idraulica	
160	Po	Prato	Adeguamento funzionale Gora Mazzoni	Sistemazione idraulica	
161	Po	Prato	Cassa espansione Torrente Marinella	Sistemazione idraulica	
162	Po	Prato	Realizzazione bacino di accumulo "Ponte alle Vanne"	Sistemazione idraulica	

BENI IMMOBILI DEMANIALI

CAT. D-L

ALTRI BENI ASSOGGETTATI DALLE LEGGI STATALI O REGIONALI AL REGIME DEL DEMANIO PUBBLICO

N.	Pr.	Comune	Descrizione	Uso principale	Reddito eventuale
163	Po	Prato	Realizzazione cassa espansione Loc. Ponte Tigliano	Sistemazione idraulica	
164	Po	Prato	Ripristino Canale Filimortula	Sistemazione idraulica	
165	Po	Prato	Sistemazione idrauliche Fosso Vicarello - Cassa espansione loc. Casa Boretti	Sistemazione idraulica	
166	Po	Prato	Sistemazioni idrauliche Torrente Castelnuovo	Sistemazione idraulica	
167	Po	Prato	Sistemazioni idrauliche Torrente Ombrone e Bardena	Sistemazione idraulica	
168	Po	Prato	Ripristino alveo e sponde interne del canale "Gora di San Frediano"	Sistemazione idraulica	
169	Po	Vernio	Sistemazioni argini per costruzione strada	Sistemazione idraulica	
170	Pt	Agliana	Ristrutturazione argine Torrente Ombrone	Sistemazione idraulica	
171	Pt	Agliana	Sistemazioni idrauliche Torrente Bure	Sistemazione idraulica	
172	Pt	Agliana	Opere di sistemazione idraulica sul Fiume Brusignano	Sistemazione idraulica	
173	Pt	Altopascio	Sistemazioni idrauliche Torrente Pesca	Sistemazione idraulica	
174	Pt	Chiusina Uzzanese	Sistemazioni idrauliche Torrente Pesca	Sistemazione idraulica	
175	Pt	Chiusina Uzzanese	Miglioramento idraulico del Fosso Montecarlo	Sistemazione idraulica	
176	Pt	Monsummano	Costruzione Sifone Fosso Artù	Sistemazione idraulica	
177	Pt	Pescia	Sistemazioni idrauliche Torrente Pesca	Sistemazione idraulica	
178	Pt	Pistoia	Sistemazioni idrauliche Fosso Acqualonga	Sistemazione idraulica	
179	Pt	Pistoia	Sistemazioni idrauliche Torrente Brama	Sistemazione idraulica	
180	Pt	Pistoia	Sistemazioni idrauliche torrenti vari	Sistemazione idraulica	
181	Pt	Pistoia	Miglioramento idraulico del Fosso Montecarlo	Sistemazione idraulica	
182	Pt	Pistoia	Eliminazione filtrazioni e formazione rampa a monte Guado Sarti	Sistemazione idraulica	
183	Pt	Pistoia	Interventi messa in sicurezza idraulica Torrente Brusigliano	Sistemazione idraulica	
184	Pt	Pistoia	Ristrutturazione argine Torrente Ombrone	Sistemazione idraulica	
185	Pt	Ponte Buggianese	Sistemazioni idrauliche torrenti vari	Sistemazione idraulica	
186	Pt	Ponte Buggianese	Misure ed interventi per la salvaguardia e la tutela Padule di Fucecchio	Sistemazione idraulica	
187	Pt	Ponte Buggianese	Miglioramento idraulico del Fosso Montecarlo	Sistemazione idraulica	
188	Pt	Ponte Buggianese	Sistemazione idraulica Torrente Pesca	Sistemazione idraulica	
189	Pt	Quarrata	Realizzazione cassa espansione	Sistemazione idraulica	

BENI IMMOBILI DEMANIALI

CAT. D-L

ALTRI BENI ASSOGGETTATI DALLE LEGGI STATALI O REGIONALI AL REGIME DEL DEMANIO PUBBLICO

N.	Pr.	Comune	Descrizione	Uso principale	Reddito eventuale
190	Pt	Quarrata	Completamento bacino accumulo Loc. Case Carlesi	Sistemazione idraulica	
191	Pt	Quarrata	Realizzazione briglia tarata Torrente Falchereto	Sistemazione idraulica	
192	Pt	Quarrata	Sistemazioni argini torrenti vari	Sistemazione idraulica	
193	Pt	Quarrata	Sistemazioni idrauliche Rio di Casale	Sistemazione idraulica	
194	Pt	Quarrata	Sistemazioni idrauliche Rio Mortone	Sistemazione idraulica	
195	Pt	Quarrata	Sistemazioni idrauliche Torrente Fermulla	Sistemazione idraulica	
196	Pt	Quarrata	Sistemazioni idrauliche Torrente Ombrone	Sistemazione idraulica	
197	Pt	Quarrata	Sistemazioni idrauliche Torrente Quadrelli	Sistemazione idraulica	
198	Pt	Quarrata	Sistemazioni idrauliche Torrente Stella	Sistemazione idraulica	
199	Pt	Sambuca Pistoiese	Sistemazioni idrauliche per costruzione Strada Pracchia Alta - Pianaccio	Sistemazione idraulica	
200	Pt	Serravalle Pistoiese	Sistemazioni idrauliche Rio Castelnuovo	Sistemazione idraulica	
201	Pt	Serravalle Pistoiese	Sistemazioni idrauliche Rio di Casale	Sistemazione idraulica	
202	Pt	Serravalle Pistoiese	Sistemazioni idrauliche Torrente Pescia	Sistemazione idraulica	
203	Pt	Serravalle Pistoiese	Sistemazioni idrauliche Torrente Stella	Sistemazione idraulica	
204	Si	Cetona	Sistemazioni idrauliche torrenti vari	Sistemazione idraulica	
205	Si	Montepulciano	Ripristino e messa in sicurezza strutture danneggiate alluvione	Sistemazione idraulica	
206	Si	Monteriggioni	Intersezione strada prov.le con SRT n. 2 Cassia	Sistemazione stradale	

BENI IMMOBILI INDISPONIBILI

CAT. PI - A

LE ACQUE MINERALI E TERMALI COMPRESSE LE PERTINENZE EVENTUALMENTE ACQUISITE AL TERMINE DELLA CONCESSIONE

N.	Pr.	Comune	Descrizione	Usò principale	Note
1	Ar	Arezzo	Fontemura	Acqua minerale	
2	Ar	Chiusi della Verna	Sorgente Verna	Acqua minerale	
3	Ar	Cortona	Sorgente S.Margherita	Acqua minerale	
4	Ar	Loro Ciuffenna	Sorgente Monticello	Acqua minerale	
5	Ar	Monte S.Savino	Sorgente Fonte dei Medici	Acqua minerale	
6	Ar	Monte S.Savino	Sorgente S. Fiora	Acqua minerale	
7	Ar	Stia	Sorgente Calcedonia	Acqua minerale	
8	Fi	Calenzano	Sorgente Litosa del M.M.	Acqua minerale	
9	Fi	Gambassi	Sorgente Pillo	Acqua minerale	
10	Fi	Greve	Sorgente Cintoia	Acqua minerale	
11	Fi	Montaione	Sorgente Iano	Acqua minerale	
12	Fi	Impruneta	Sorgente Cassia	Acqua minerale	
13	Fi	Scarperia	Sorgente Torre Acquaiolo	Acqua minerale	
14	Fi	Scarperia	Sorg. Palina-Fonni Cigno	Acqua minerale	
15	Fi	Scarperia	Sorgente Panna	Acqua minerale	
16	Fi	Scarperia	Sorgente Ponte a Signa	Acqua minerale	
17	Fi	Vaglia	Sorgente Medicea	Acqua minerale	
18	Gr	Arcidosso	Sorgente degli Ontani	Acqua minerale	
19	Gr	Civitella Paganico	Fosso Caldanelle	Acqua minerale	
20	Gr	Grosseto	San Mamiliano	Acqua minerale	
21	Gr	Grosseto	Terme di Saturnia	Acqua termale	
22	Gr	Grosseto	Ampliamento Terme Saturnia	Acqua termale	
23	Gr	Grosseto	Terme di Roselle	Acqua termale	
24	Gr	Grosseto	Terme Poggetti Vecchi	Acqua termale	
25	Gr	Manciano	Sorgente Clodia	Acqua minerale	
26	Gr	Orbetello	Sorgente Bagnacci dell'Osa	Acqua minerale	
27	Gr	Pitigliano	Sorgente Orientima	Acqua minerale	
28	Gr	Pitigliano	Sorgente Tosteto	Acqua minerale	
29	Gr	Monterotondo	Terme del Bagno	Acqua termale	
30	Gr	Santa Fiora	Sorgente Bagnore Acquaforte	Acqua minerale	
31	Gr	Semproniano	Terme Montecchio	Acqua minerale	
32	Gr	Sorano	Antiche terme Acqua di Sorano	Acqua termale	

BENI IMMOBILI INDISPONIBILI

CAT. PI - A

LE ACQUE MINERALI E TERMALI COMPRESSE LE PERTINENZE EVENTUALMENTE ACQUISITE AL TERMINE DELLA CONCESSIONE

N.	Pr.	Comune	Descrizione	Usò principale	Note
33	Li	Campiglia Marittima	Sorgente Caldana	Acqua minerale	
34	Li	Campiglia Marittima	Teme Etrusche del Calidario	Acqua termale	
35	Li	Marciana Marina	Sorgente Cerbone	Acqua minerale	
36	Lu	Bagni di Lucca	Bagni di Lucca	Acqua minerale	
37	Lu	Careggine	Sorgente Betulla	Acqua minerale	
38	Lu	Borgo A. Mozzano	Fonte Ilaria	Acqua minerale	
39	Lu	Fraz. Balbano	Sorgente Casanova	Acqua minerale	
40	Lu	Lucca	Sorgente Bongi	Acqua minerale	
41	Lu	Pieve Fosciana	Sorgente Pra' di Lama	Acqua minerale	
42	Ms	Fivizzano	Terme di Equi	Acqua termale	
43	Ms	Massa	Sorgente San Carlo	Acqua minerale	
44	Ms	Massa	Fontana Morosa	Acqua minerale	
45	Ms	Montignoso	Sorgente Undulna	Acqua minerale	
46	Ms	Pontremoli	Montelungo	Acqua minerale	
47	Ms	Pontremoli	Sorgente Cavezzana	Acqua minerale	
48	Pi	Casciana Terme	Bagni di Casciana	Acqua minerale	
49	Pi	Calci	Sorgente Pieve	Acqua minerale	
50	Pi	Calci	Il Bagno	Acqua termale	
51	Pi	Casciana Terme	Sorgente San Leopoldo	Acqua minerale	
52	Pi	Castelfranco di Sopra	Sorgente del Tiglio	Acqua minerale	
53	Pi	Montopoli Valdarno	Tesorino	Acqua minerale	
54	Pi	Pisa	Ricovero Montacchiello	Acqua minerale	
55	Pi	Pomarance	Sorgente Rivivo	Acqua minerale	
56	Pi	San Giuliano	Terme San Giuliano	Acqua termale	
57	Pi	San Giuliano Terme	Sorgente Corona	Acqua minerale	
58	Pi	Vicopisano	Uliveto	Acqua minerale	
59	Po	Cantagallo	Lentula	Acqua minerale	
60	Pt	Montecatini Terme	Terme di Montecatini Terme	Acqua termale	
61	Pt	Monsummano Terme	Grotta Parlanti	Acqua minerale	
62	Pt	Monsummano Terme	Grotta Giusti	Acqua minerale	
63	Pt	Pistoia	Casetta del Faldo	Acqua minerale	
64	Pt	Pistoia	Sorgente S.Felice	Acqua minerale	

BENI IMMOBILI INDISPONIBILI

CAT. PI - A

LE ACQUE MINERALI E TERMALI COMPRESSE LE PERTINENZE EVENTUALMENTE ACQUISITE AL TERMINE DELLA CONCESSIONE

N.	Pr.	Comune	Descrizione	Usò principale	Note
65	Pt	Pistoia	Sorgente Silva-Orticaia	Acqua minerale	
66	Pt	Pistoia	Sorgente Marina	Acqua minerale	
67	Si	Castelnuovo Berardegna	Torrente Ambra	Acqua minerale	
68	Si	Castiglion d'Orcia	Bagni San Filippo	Acqua termale	
69	Si	Chianciano Terme	Poggio Alaggia	Acqua minerale	
70	Si	San Quirico d'Orcia	Bagni Vignoni	Acqua termale	
71	Si	San Quirico d'Orcia	Ampliamento Bagni Vignoni	Acqua termale	
72	Si	Rapolano Terme	Sorgente Bagno Mariti	Acqua termale	
73	Si	Castelfranco	Sorgente Casciano Bagni	Acqua minerale	
74	Si	Rapolano Terme	Antica Querciolaia	Acqua minerale	
75	Si	Radicondoli	Bagno delle Gallerie	Acqua termale	
76	Si	Monticiano	Bagno di Petriolo	Acqua termale	
77	Si	Monticiano	La Locanda del Ponte	Acqua termale	
78	Si	Sarteano	Sorgente Santa Lucia	Acqua minerale	
79	Si	Sovicille	Santa Caterina	Acqua minerale	
80	Si	Montepuciano	Sorgente S.Albino La Vena	Acqua minerale	
81	Si	Poggibonsi	Sorgente Cinciano	Acqua minerale	
82	Si	Chianciano Terme	Bagni Chianciano	Acqua termale	
83	Si	Chianciano Terme	Compendio termale Bagni Chianciano	Acqua termale	
84	Si	Chianciano Terme	Fucoli	Acqua minerale	
85	Si	Chianciano Terme	Bagni S.Elena	Acqua termale	
86	Si	Chianciano Terme	Ampliamento Bagni S.Elena	Acqua termale	

BENI IMMOBILI INDISPONIBILI

CAT. PI-C

- FABBRICATI -

LE FORESTE, I VIVAI FORESTALI ED, IN GENERE, I BENI AGRICOLO-FORESTALI DI CUI ALL'ART. 22 DELLA L.R. 39/2000

N. Pr.	Comune	Descrizione	Uso principale	Reddito eventuale
1	Ar Anghiari	Loc.Ponte alla Piera snc.	NCEU F. 7 M.	Alloggio
2	Ar Anghiari	Loc.Ponte alla Piera snc.	NCEU F. 7 M.	Alloggio
3	Ar Anghiari	Loc.Ponte alla Piera snc.	NCEU F. 7 M.	Tettoia
4	Ar Anghiari	Loc.Ponte alla Piera snc.	NCEU F. 7 M.	Alloggio
5	Ar Anghiari	Loc.Loggiano - Ponte alla Piera snc	NCEU F. 7 M.	Alloggio
6	Ar Anghiari	Loc. Cerreto - Ponte alla Piera snc	NCEU F. 8 M.	Alloggio
7	Ar Anghiari	Loc. Ca' Mafuccio - Ponte alla Piera snc	NCEU F. 15 M.	Alloggio
8	Ar Anghiari	Via dei Fabbri snc - Ponte alla Piera	NCEU F. 16 M.	Alloggio
9	Ar Anghiari	Loc. Ponte alla Piera snc - Pievaccia	NCEU F. 16 M.	Alloggio
10	Ar Anghiari	Loc. Ponte alla Piera snc - Pievaccia	NCEU F. 16 M.	Alloggio
11	Ar Anghiari	Loc. Valle di Sotto snc	NCEU F. 15 M.	Alloggio
12	Ar Anghiari	Loc. Valle di Sopra snc	NCEU F. 15 M.	Alloggio
13	Ar Anghiari	Loc. Valle di Sopra snc	NCEU F. 15 M.	Alloggio
14	Ar Anghiari	Loc. Valle di Sopra snc	NCEU F. 15 M.	Alloggio
15	Ar Anghiari	Loc.Ponte alla Piera snc.	NCEU F. 7 M.	Alloggio
16	Ar Anghiari	Loc.Ponte alla Piera snc.	NCEU F. 7 M.	Alloggio
17	Ar Arezzo	Loc. Pomato	NCT F. 97 M.	Ex Vivato Forestale "La Fomace"
18	Ar Arezzo	Loc. Valcerfone snc	NCT F. 82 M.	Alloggio rurale
19	Ar Arezzo	Via del Borro snc	NCEU F. 121 M.	Alloggio rurale
20	Ar Badia Tedalda	Loc. Montefortino snc - Ca' Barile	NCEU F. 79 M.	Alloggio
21	Ar Badia Tedalda	Loc. Montefortino snc - Ca' Barile	NCEU F. 79 M.	Alloggio
22	Ar Badia Tedalda	Loc. Piscina Nera snc	NCEU F. 92 M.	Alloggio
23	Ar Badia Tedalda	Strada Vicinale Monterano snc	NCEU F. 102 M.	Alloggio
24	Ar Bibbiena	Loc. Pianacci - Soci snc	NCEU F. 64 M.	Segheria Bibbiena
25	Ar Bibbiena	Loc. Pianacci - Soci	NCEU F. 64 M.	Segheria Bibbiena
26	Ar Bibbiena	Loc. Pianacci - Soci snc	NCEU F. 64 M.	Segheria Bibbiena
27	Ar Bibbiena	Loc. Pianacci - Soci snc	NCEU F. 64 M.	Segheria Bibbiena
28	Ar Bibbiena	Loc. Pianacci - Soci snc	NCEU F. 64 M.	Segheria Bibbiena

BENI IMMOBILI INDISPONIBILI

CAT. PI-C

- FABBRICATI -

LE FORESTE, I VIVAI FORESTALI ED, IN GENERE, I BENI AGRICOLO-FORESTALI DI CUI ALL'ART. 22 DELLA L.R. 39/2000

N. Pr.	Comune	Descrizione	Usi principali	Reddito eventuale
29	Ar Bibbiena	Loc. Pianacci - Soci snc	NCEU F. 64 M.	251/7
30	Ar Caprese Michelangelo	Via Alpe Faggeta snc	NCEU F. 51 M.	170
31	Ar Castel San Niccolò	Loc. La Porta snc - Fonte al Duca	NCEU F. 90 M.	35
32	Ar Castel San Niccolò	Loc. Casuccia del Micheli snc - Crocina	NCEU F. 69 M.	116
33	Ar Castel San Niccolò	Via Massi Grossi snc - Pian dei Cillegi	NCEU F. 82 M.	61
34	Ar Castiglion Fibocchi	Via Valdarno Casentinese snc	NCEU F. 1 M.	79
35	Ar Caviglia	Loc. Montedominichi snc	NCEU F. 14 M.	115
36	Ar Chiusi della Verna	Loc. Terre Rosse snc	NCEU F. 8 M.	137
37	Ar Chitignano	Loc. Casa Staffi	NCEU F. 10 M.	47
38	Ar Cortona	Loc. Case Sparse Vallecchie - Montanare	NCEU F. 121 M.	29
39	Ar Cortona	Loc. Case Sparse Vallecchie - Montanare	NCEU F. 122 M.	36/2
40	Ar Cortona	Loc. Case Sparse Vallecchie - Montanare	NCEU F. 122 M.	36/3
41	Ar Cortona	Loc. Case Sparse Vallecchie - Montanare	NCEU F. 122 M.	36/4
42	Ar Cortona	Loc. Case Sparse Vallecchie - Montanare	NCEU F. 122 M.	36/5
43	Ar Cortona	Loc. Case Sparse Vallecchie - Montanare	NCEU F. 100 M.	125/2
44	Ar Cortona	Loc. Case Sparse Vallecchie - Montanare	NCEU F. 100 M.	125/3
45	Ar Cortona	Loc. Case Sparse Vallecchie - Montanare	NCEU F. 159 M.	36
46	Ar Cortona	Loc. Case Sparse Vallecchie - Montanare	NCEU F. 122 M.	119
47	Ar Loro Ciuffenna	Loc. Coniolo snc	NCEU F. 91 M.	45
48	Ar Loro Ciuffenna	Loro Ciuffenna	NCT F. 56 M.	1
49	Ar Loro Ciuffenna	Loc. Trappola,10	NCEU F. 43 M.	107
50	Ar Loro Ciuffenna	Loc. Sercognano n.83	NCEU F. 79 M.	197/2-200
51	Ar Loro Ciuffenna	Via Ponti Levante snc	NCEU F. 91 M.	62
52	Ar Ortignano Raggiolo	Loc. Buitte	NCEU F. 31 M.	11
53	Ar Pieve Santo Stefano	Loc. Acquacetra - Sintigliano n.8	NCEU F. 144 M.	9
54	Ar Pieve Santo Stefano	Loc. Le Caselle	NCT F. 90 M.	39
55	Ar Pieve Santo Stefano	Loc. Le Caselle	NCEU F. 90 M.	40-24
56	Ar Pieve Santo Stefano	Loc. Castiglione di Mezzo snc	NCEU F. 90 M.	72-76

BENI IMMOBILI INDISPONIBILI

CAT. PI-C

- FABBRICATI -

LE FORESTE, I VIVAI FORESTALI ED, IN GENERE, I BENI AGRICOLO-FORESTALI DI CUI ALL'ART. 22 DELLA L.R. 39/2000

N. Pr.	Comune	Descrizione	Uso principale	Reddito eventuale
57	Ar	Pieve Santo Stefano	NCEU	29
58	Ar	Pieve Santo Stefano	NCEU	35/2
59	Ar	Pieve Santo Stefano	NCEU	35/3
60	Ar	Pieve Santo Stefano	NCEU	35/4
61	Ar	Pieve Santo Stefano	NCEU	4/1
62	Ar	Pieve Santo Stefano	NCEU	4/2
63	Ar	Pieve Santo Stefano	NCEU	4/3
64	Ar	Pieve Santo Stefano	NCEU	13
65	Ar	Pieve Santo Stefano	NCEU	7
66	Ar	Pieve Santo Stefano	NCEU	23
67	Ar	Pieve Santo Stefano	NCEU	42
68	Ar	Pieve Santo Stefano	NCEU	69
69	Ar	Pieve Santo Stefano	NCT	54
70	Ar	Pieve Santo Stefano	NCEU	56/1
71	Ar	Pieve Santo Stefano	NCEU	56/2
72	Ar	Poppi	NCEU	53
73	Ar	Poppi	NCEU	54
74	Ar	Poppi	NCEU	55
75	Ar	Poppi	NCEU	220
76	Ar	Poppi	NCEU	159
77	Ar	Poppi	NCEU	58
78	Ar	Poppi	NCEU	82-56
79	Ar	Poppi	NCEU	67
80	Ar	Poppi	NCEU	185/2
81	Ar	Poppi	NCEU	185/3
82	Ar	Poppi	NCEU	183
83	Ar	Poppi	NCEU	61
84	Ar	Sansepolcro	NCT	5
		Loc. Fognano	F. 79 M.	Alloggio rurale
		Loc. Fognano vecchio	F. 79 M.	Alloggio rurale
		Loc. Fognano vecchio	F. 79 M.	Alloggio rurale
		Loc. Fognano vecchio	F. 79 M.	Alloggio rurale
		Loc. Gualciole – Valsavignone	F. 15 M.	Agriturismo
		Loc. Gualciole – Valsavignone	F. 15 M.	Agriturismo
		Loc. Gualciole – Valsavignone	F. 15 M.	Agriturismo
		Loc. Monticelli Basso	F. 76 M.	Alloggio
		Via Sintigliano – Loc. Monticelli Basso	F. 77 M.	Alloggio
		Via Sintigliano – Loc. Monticelli Basso	F. 63 M.	Alloggio rurale
		Loc. Pian di Capanna	F. 129 M.	Alloggio
		Loc. Valsavignone – Cirignone	F. 5 M.	Oratorio privato
		Sigliano Alto snc	F. 136 M.	Alloggio rurale
		Sigliano Alto snc	F. 136 M.	Alloggio rurale
		Sigliano Alto snc	F. 136 M.	Alloggio rurale
		Loc. Camaldoli snc	F. 36 M.	Vivaio forestale
		Loc. Camaldoli snc	F. 36 M.	Vivaio forestale
		Loc. Camaldoli snc	F. 36 M.	Vivaio forestale
		Via Campo all'Agio snc	F. 17 M.	Alloggio
		Loc. Acqua Fredda snc	F. 23 M.	Alloggio
		Via del Corniolo snc	F. 36 M.	Casotto
		Loc. Camaldoli	F. 30 M.	Campeggio
		Via Pucini snc	F. 31 M.	Campeggio
		Via Asqua snc	F. 27 M.	Rifugio Forestale
		Via Asqua snc	F. 27 M.	Rudere
		Via Asqua snc	F. 27 M.	Rifugio Forestale
		Via Asqua snc	F. 36 M.	Cella refrigerante
		Frazione Paradiso - Acquitrina	F. 28 M.	Alloggio rurale in uso C.M.

BENI IMMOBILI INDISPONIBILI

CAT. PI-C

- FABBRICATI -

LE FORESTE, I VIVAI FORESTALI ED, IN GENERE, I BENI AGRICOLO-FORESTALI DI CUI ALL'ART. 22 DELLA L.R. 39/2000

N. Pr.	Comune	Descrizione	Usi principali	Reddito eventuale
85	Ar Sansepolcro	Frazione Paradiso - Acquitrina	NCEU F. 18 M.	114
86	Ar Sansepolcro	Frazione Paradiso - Acquitrina	NCEU F. 28 M.	81
87	Ar Sansepolcro	Loc. Montagna n.63 - Germagnano	NCEU F. 23 M.	20
88	Ar Sansepolcro	Loc. Montagna - Germagnano snc	NCEU F. 23 M.	125-124
89	Ar Sansepolcro	Frazione Paradiso - Loc. La Castora	NCEU F. 44 M.	22
90	Ar Sansepolcro	Loc. La Montagna n.62/a	NCEU F. 11 M.	2/1
91	Ar Sansepolcro	Loc. La Montagna n.62/a	NCEU F. 11 M.	2/2
92	Ar Sansepolcro	Loc. La Montagna snc	NCEU F. 23 M.	365
93	Ar Stia	Loc. Il Lago snc	NCEU F. 6 M.	79
94	Ar Stia	Loc. Gavisseri - Papiano snc	NCEU F. 26 M.	58
95	Ar Stia	Strada Vicinale Imposto snc	NCEU F. 28 M.	60
96	Ar Stia	Loc. Oia - Valluciole snc	NCEU F. 9 M.	41
97	Ar Stia	Loc. Casina snc	NCEU F. 39 M.	165
98	Ar Subbiano	Loc. Il Casotto snc	NCEU F. 17 M.	34/1
99	Ar Subbiano	Loc. Il Casotto snc	NCEU F. 17 M.	7/1
100	Ar Subbiano	Loc. Il Casotto snc	NCEU F. 17 M.	7/2
101	Ar Subbiano	Loc. Vogognano n.3	NCT F. 23 M.	135
102	Ar Subbiano	San Luigi snc	NCEU F. 8 M.	29/1
103	Ar Subbiano	San Luigi snc	NCEU F. 8 M.	29/2
104	Ar Subbiano	Loc. Le Caselle snc	NCEU F. 19 M.	32/2
105	Ar Subbiano	Loc. Le Caselle snc	NCEU F. 19 M.	32/3
106	Ar Subbiano	Loc. Le Caselle snc	NCEU F. 19 M.	32/4
107	Ar Subbiano	Loc. Le Caselle snc	NCEU F. 19 M.	32/5
108	Ar Subbiano	Loc. Le Caselle snc	NCEU F. 19 M.	32/6
109	Ar Subbiano	Loc. Le Caselle snc	NCEU F. 19 M.	32/8
110	Ar Subbiano	Loc. Le Caselle snc	NCEU F. 27 M.	123-124-125-126
111	Ar Subbiano	Loc. Fonte al Baregno snc	NCEU F. 19 M.	62
112	Ar Talla	Loc. Santa Trinita snc	NCT F. 17 M.	9

BENI IMMOBILI INDISPONIBILI

CAT. PI-C

- FABBRICATI -

LE FORESTE, I VIVAI FORESTALI ED, IN GENERE, I BENI AGRICOLO-FORESTALI DI CUI ALL'ART. 22 DELLA L.R. 39/2000

N. Pr.	Comune	Descrizione		Usi principale	Reddito eventuale	
113	Ar Talla	Loc. Santa Trinita snc	NCT	F. 17 M.	10	Abazia S. Trinita
114	Ar Talla	Loc. Santa Trinita snc	NCT	F. 17 M.	11	Abazia S. Trinita
115	Ar Talla	Loc. Ponterano snc - Fonte Cavallari	NCEU	F. 29 M.	17	Agriturismo
Eventuali diverse identificazioni catastali rispetto al corrispondente elenco di categoria inserito nel Conto del Patrimonio 2014 sono da riferirsi esclusivamente all'esecuzione dei necessari adempimenti di legge.						
116	Fi Barberino di Mugello	Via Croci snc	NCEU	F. 90 M.	11/2	Alloggio
117	Fi Barberino di Mugello	Via Croci snc	NCEU	F. 90 M.	11/3	Alloggio
118	Fi Barberino di Mugello	Via Croci snc	NCEU	F. 90 M.	11/4	Alloggio
119	Fi Barberino di Mugello	Via Croci snc	NCEU	F. 90 M.	11/5	Alloggio
120	Fi Barberino di Mugello	Via Pulica snc	NCEU	F. 90 M.	198	Alloggio
121	Fi Barberino di Mugello	Via Montecuccoli snc	NCT	F. 74 M.	83/1	Alloggio rurale
122	Fi Barberino di Mugello	Via Montecuccoli, 14	NCEU	F. 74 M.	83/2-82-122-200	Alloggio
123	Fi Barberino di Mugello	Via Montecuccoli, 15	NCEU	F. 74 M.	83/3	Chiesa
124	Fi Barberino Val d'Elsa	Loc. Cipressino	NCEU	F. 43 M.	188/500-190/500	Industriale
125	Fi Borgo San Lorenzo	Loc. Grezzano snc	NCEU	F. 20 M.	208	Alloggio
126	Fi Borgo San Lorenzo	Loc. Grezzano snc	NCEU	F. 20 M.	210	Ente urbano
127	Fi Borgo San Lorenzo	Loc. Sant' Ansano -Giuivignana	NCT	F. 44 M.	7/1	Alloggio
128	Fi Borgo San Lorenzo	Loc. Sant' Ansano -Giuivignana	NCEU	F. 44 M.	7/2	Alloggio
129	Fi Borgo San Lorenzo	Via Faentina n.52	NCT	F. 13 M.	10/1	Alloggio rurale
130	Fi Borgo San Lorenzo	Via Faentina n.52	NCEU	F. 13 M.	10/2	Alloggio
131	Fi Borgo San Lorenzo	Via Faentina n.52	NCEU	F. 13 M.	10/3	Alloggio
132	Fi Borgo San Lorenzo	Via Faentina n.52	NCEU	F. 13 M.	10/5	Rimessa
133	Fi Borgo San Lorenzo	Via Faentina n.52	NCEU	F. 13 M.	10/6	Magazzino
134	Fi Borgo San Lorenzo	Loc. Castellina di Sotto snc	NCEU	F. 19 M.	10/502	Alloggio
135	Fi Borgo San Lorenzo	Loc. Castellina di Sotto snc	NCT	F. 19 M.	10/1	Alloggio rurale
136	Fi Borgo San Lorenzo	Loc. Razuolo snc	NCEU	F. 11 M.	27/1	Alloggio rurale
137	Fi Borgo San Lorenzo	Loc. Razuolo snc	NCEU	F. 11 M.	27/500	Alloggio

BENI IMMOBILI INDISPONIBILI

CAT. PI-C

- FABBRICATI -

LE FORESTE, I VIVAI FORESTALI ED, IN GENERE, I BENI AGRICOLO-FORESTALI DI CUI ALL'ART. 22 DELLA L.R. 39/2000

N. Pr.	Comune	Descrizione	F.	M.	27/501	Usi principali	Reddito eventuale
138	Fi	Borgo San Lorenzo	NCEU	F. 11	M.	Alloggio	
139	Fi	Firenzuola	NCEU	F. 220	M.	Chiesa	
140	Fi	Firenzuola	NCEU	F. 231	M.	Turistico	
141	Fi	Firenzuola	NCEU	F. 231	M.	Turistico	
142	Fi	Firenzuola	NCEU	F. 231	M.	Turistico	
143	Fi	Firenzuola	NCEU	F. 231	M.	Turistico	
144	Fi	Firenzuola	NCEU	F. 231	M.	Turistico	
145	Fi	Firenzuola	NCEU	F. 231	M.	Turistico	
146	Fi	Firenzuola	NCEU	F. 231	M.	Turistico	
147	Fi	Firenzuola	NCEU	F. 231	M.	Turistico	
148	Fi	Firenzuola	NCEU	F. 231	M.	Turistico	
149	Fi	Firenzuola	NCEU	F. 231	M.	Turistico	
150	Fi	Firenzuola	NCEU	F. 231	M.	Alloggio	
151	Fi	Firenzuola	NCEU	F. 231	M.	Alloggio	
152	Fi	Firenzuola	NCEU	F. 231	M.	Alloggio	
153	Fi	Firenzuola	NCEU	F. 231	M.	Alloggio	
154	Fi	Firenzuola	NCEU	F. 231	M.	Alloggio	
155	Fi	Firenzuola	NCEU	F. 223	M.	Area urbana	
156	Fi	Firenzuola	NCEU	F. 223	M.	Bagni Pubblici	
157	Fi	Firenzuola	NCEU	F. 223	M.	Magazzino	
158	Fi	Firenzuola	NCEU	F. 223	M.	Magazzino	
159	Fi	Firenzuola	NCEU	F. 231	M.	Stalla - fienile	
160	Fi	Firenzuola	NCEU	F. 231	M.	Stalla - fienile	
161	Fi	Firenzuola	NCEU	F. 231	M.	Stalla - fienile	
162	Fi	Firenzuola	NCEU	F. 242	M.	Alloggio	
163	Fi	Firenzuola	NCEU	F. 242	M.	Alloggio	
164	FI	Londa	NCEU	F. 2	M.	Unità collabente	
165	FI	Londa	NCEU	F. 3	M.	Unità collabente	

BENI IMMOBILI INDISPONIBILI

CAT. PI-C

- FABBRICATI -

LE FORESTE, I VIVAI FORESTALI ED, IN GENERE, I BENI AGRICOLO-FORESTALI DI CUI ALL'ART. 22 DELLA L.R. 39/2000

N. Pr.	Comune	Descrizione	Usi principale	Reddito eventuale
166	FI Londa	Loc. Bizzetto snc	NCEU F. 7 M.	65
167	FI Londa	Loc. Sommavilla snc	NCEU F. 7 M.	116
168	FI Londa	Loc. I Gocci snc	NCEU F. 7 M.	140/1
169	FI Londa	Loc. I Gocci snc	NCEU F. 7 M.	140/2
170	FI Londa	Loc. I Gocci snc	NCEU F. 7 M.	140/3
171	FI Londa	Loc. I Gocci snc	NCEU F. 7 M.	140/4
172	FI Londa	Loc. I Piani snc	NCEU F. 7 M.	30/1
173	FI Londa	Loc. I Piani snc	NCEU F. 7 M.	30/2
174	FI Londa	Loc. I Piani snc	NCEU F. 7 M.	30/3
175	FI Londa	Loc. Formacina snc	NCT F. 9 M.	13
176	FI Londa	Loc. Casina Masseto snc	NCEU F. 10 M.	5
177	FI Londa	Loc. Rupino snc	NCEU F. 10 M.	18
178	FI Londa	Via Castelletti snc - Poggio alla Cuna	NCEU F. 10 M.	64
179	FI Londa	Loc. Il Prato snc	NCT F. 10 M.	101
180	FI Londa	Loc. Castagneto snc	NCT F. 10 M.	184
181	FI Londa	Loc. Romita snc	NCEU F. 10 M.	283
182	FI Londa	Frazione Rincine snc	NCEU F. 10 M.	285
183	FI Londa	Frazione Rincine snc	NCEU F. 10 M.	111/1
184	FI Londa	Frazione Rincine snc	NCEU F. 10 M.	111/2-112
185	FI Londa	Frazione Rincine snc	NCEU F. 10 M.	111/200
186	FI Londa	Frazione Rincine snc	NCEU F. 10 M.	111/201
187	FI Londa	Frazione Rincine snc	NCEU F. 10 M.	111/202
188	FI Londa	Frazione Rincine snc	NCEU F. 10 M.	111/203
189	FI Londa	Frazione Rincine snc	NCEU F. 10 M.	111/204
190	FI Londa	Frazione Rincine snc	NCEU F. 10 M.	111/4
191	FI Londa	Frazione Rincine snc	NCEU F. 10 M.	111/5
192	FI Londa	Loc. Case Bernardi snc	NCEU F. 10 M.	118/1
193	FI Londa	Loc. Case Bernardi snc	NCEU F. 10 M.	118/2

BENI IMMOBILI INDISPONIBILI

CAT. PI-C

- FABBRICATI -

LE FORESTE, I VIVAI FORESTALI ED, IN GENERE, I BENI AGRICOLO-FORESTALI DI CUI ALL'ART. 22 DELLA L.R. 39/2000

N. Pr.	Comune	Descrizione	Usi principali		Reddito eventuale	
			Usi principali	Reddito eventuale		
194	FI Londa	Loc. Case Bernardi snc	F. 10	M.	118/3	Alloggio
195	FI Londa	Loc. Case Bernardi snc	F. 10	M.	118/4	Alloggio
196	FI Londa	Loc. La Casina snc	F. 10	M.	12/1	Unità collabente
197	FI Londa	Loc. La Casina snc	F. 10	M.	12/2	Unità collabente
198	FI Londa	Loc. La Casina snc	F. 10	M.	12/3	Unità collabente
199	FI Londa	Frazione Rincine snc	F. 10	M.	284/500	Unità collabente
200	FI Londa	Loc. Casa del Fabbro snc	F. 10	M.	37/1	Unità collabente
201	FI Londa	Loc. Casa del Fabbro snc	F. 10	M.	37/2	Unità collabente
202	FI Londa	Loc. Casa del Fabbro snc	F. 10	M.	37/3	Unità collabente
203	FI Londa	Loc. Casa del Fabbro snc	F. 10	M.	37/4	Complesso di Rincine
204	FI Londa	Frazione Rincine snc	F. 10	M.	55/1	Complesso di Rincine
205	FI Londa	Frazione Rincine snc	F. 10	M.	55/2-54	Complesso di Rincine
206	FI Londa	Frazione Rincine snc	F. 10	M.	59/1	Complesso di Rincine
207	FI Londa	Frazione Rincine snc	F. 10	M.	59/2	Complesso di Rincine
208	FI Londa	Frazione Rincine snc	F. 10	M.	59/3	Complesso di Rincine
209	FI Londa	Loc. Poggio alla Cuna snc	F. 11	M.	13	Loc. Poggio alla Cuna snc
210	FI Londa	Via Castelletti snc - Poggio alla Cuna	F. 11	M.	13	Complesso di Rincine
211	FI Londa	Loc. La Casa snc	F. 11	M.	15	Area rurale
212	FI Londa	Loc. Campo Ritroso snc	F. 11	M.	95	Unità collabente
213	FI Londa	Loc. Campo Ritroso snc	F. 11	M.	97	Unità collabente
214	FI Londa	Loc. Il Prato snc	F. 11	M.	102	Area rurale
215	FI Londa	Loc. Il Prato snc	F. 11	M.	103	Area rurale
216	FI Londa	Loc. Poggio alla Cuna snc	F. 11	M.	110/1	Unità collabente
217	FI Londa	Loc. Poggio alla Cuna snc	F. 11	M.	110/2	Unità collabente
218	FI Londa	Loc. Poggio alla Cuna snc	F. 11	M.	110/3	Unità collabente
219	FI Londa	Loc. Podemovo snc	F. 11	M.	31/1	Unità collabente
220	FI Londa	Loc. Podemovo snc	F. 11	M.	31/2	Unità collabente
221	FI Londa	Loc. Podemovo snc	F. 11	M.	31/3	Unità collabente

BENI IMMOBILI INDISPONIBILI

CAT. PI-C

- FABBRICATI -

LE FORESTE, I VIVAI FORESTALI ED, IN GENERE, I BENI AGRICOLO-FORESTALI DI CUI ALL'ART. 22 DELLA L.R. 39/2000

N. Pr.	Comune	Descrizione	Usi principali	Reddito eventuale
222	FI Londa	Loc. Castelletti snc	NCEU F. 11 M.	81/1 Unità collabente
223	FI Londa	Loc. Castelletti snc	NCEU F. 11 M.	81/2 Unità collabente
224	FI Londa	Loc. Castelletti snc	NCEU F. 11 M.	81/3 Unità collabente
225	FI Londa	Loc. Cerreto snc	NCEU F. 12 M.	41 Alloggio
226	FI Londa	Loc. Pallereta snc	NCEU F. 14 M.	18 Unità collabente
227	FI Londa	Loc. Capanno del Gallinaio snc	NCEU F. 20 M.	7 Unità collabente
228	FI Londa	Loc. Casa Fomacina snc	NCEU F. 20 M.	12 Unità collabente
229	FI Marradi	Loc. Gamogna Valdimmora snc	NCT F. 126 M.	12/1 Alloggio rurale
230	FI Marradi	Loc. Gamogna Valdimmora snc	NCEU F. 126 M.	12/2 Alloggio
231	FI Marradi	Loc. Gamogna Valdimmora snc	NCEU F. 126 M.	12/3 Alloggio
232	FI Marradi	Loc. Gamogna Valdimmora snc	NCEU F. 126 M.	12/4 Alloggio
233	FI Palazzuolo Sul Senio	Loc. Casanova snc	NCT F. 20 M.	12 Alloggio
234	FI Palazzuolo Sul Senio	Loc. Casanova snc	NCT F. 20 M.	13 Alloggio
235	FI Palazzuolo Sul Senio	Loc. Casanova snc	NCT F. 20 M.	14 Alloggio
236	FI Palazzuolo Sul Senio	Loc. Conova dell'Altello snc	NCEU F. 92 M.	54 Alloggio
237	FI Palazzuolo Sul Senio	Loc. Casetta di Tiara - I Diacci	NCEU F. 92 M.	31 Alloggio
238	FI Palazzuolo Sul Senio	Loc. Casetta di Tiara - I Diacci	NCT F. 92 M.	32/1 Alloggio
239	FI Palazzuolo Sul Senio	Loc. Casetta di Tiara - I Diacci	NCEU F. 92 M.	32/500 Alloggio
240	FI Palazzuolo Sul Senio	Loc. Casetta di Tiara - I Diacci	NCEU F. 92 M.	93 Alloggio
241	FI San Godenzo	Piazza del Molino snc	NCT F. 86 M.	17 Alloggio
242	FI San Godenzo	Loc. Fontanelle snc	NCT F. 82 M.	16 Alloggio
243	FI San Godenzo	Loc. Casina del Pretagnolo snc	NCEU F. 69 M.	55 Unità collabente
244	FI San Godenzo	Loc. Casina del Pretagnolo snc	NCEU F. 69 M.	53/1 Unità collabente
245	FI San Godenzo	Loc. Casina del Pretagnolo snc	NCEU F. 69 M.	53/2 Unità collabente
246	FI San Godenzo	Loc. Casina del Pretagnolo snc	NCEU F. 69 M.	53/3 Unità collabente

Eventuali diverse identificazioni catastali rispetto al corrispondente elenco di categoria inserito nel Conto del Patrimonio 2014 sono da riferirsi esclusivamente all'esecuzione dei necessari adempimenti di legge.

BENI IMMOBILI INDISPONIBILI

CAT. PI-C

- FABBRICATI -

LE FORESTE, I VIVAI FORESTALI ED, IN GENERE, I BENI AGRICOLO-FORESTALI DI CUI ALL'ART. 22 DELLA L.R. 39/2000

N. Pr.	Comune	Descrizione	Usi principali			Reddito eventuale	
			F.	M.	14		
247	Gr Follonica	Via di Montioni, 5	NCEU	F. 1	M.	14	Alloggio
248	Gr Massa Marittima	Località Valpiana Magroni	NCEU	F. 62	M.	180/5	Alloggio
249	Gr Massa Marittima	Loc. Rocche - Podere Filetto	NCEU	F. 48	M.	29/4	Alloggio
250	Gr Massa Marittima	Loc. Rocche - Podere Filetto	NCEU	F. 48	M.	29/5	Alloggio
251	Gr Massa Marittima	Strada Prov.le Massa-Montieri	NCEU	F. 62	M.	27	Alloggio
252	Gr Massa Marittima	Loc. Ispanto	NCEU	F. 62	M.	17/3	Area urbana
253	Gr Massa Marittima	Loc. Serpieri - Podere Fontalcinaldo	NCEU	F. 62	M.	160/2	Alloggio
254	Gr Massa Marittima	Loc. Serpieri - Podere Fontalcinaldo	NCEU	F. 62	M.	160/3	Alloggio
255	Gr Massa Marittima	Loc. Serpieri - Podere Fontalcinaldo	NCEU	F. 62	M.	160/4	Alloggio
256	Gr Massa Marittima	Loc. Serpieri - Podere Fontalcinaldo	NCEU	F. 62	M.	160/5	Alloggio
257	Gr Massa Marittima	Loc. Serpieri - Podere Fontalcinaldo	NCEU	F. 62	M.	160/6	Alloggio
258	Gr Massa Marittima	Loc. Serpieri - Podere Fontalcinaldo	NCEU	F. 62	M.	160/7	Alloggio
259	Gr Massa Marittima	Loc. Serpieri - Podere Fontalcinaldo	NCEU	F. 62	M.	160/8	Alloggio
260	Gr Massa Marittima	Loc. Serpieri - Podere Fontalcinaldo	NCEU	F. 62	M.	160/9	Alloggio
261	Gr Massa Marittima	Loc. Serpieri - Podere Fontalcinaldo	NCEU	F. 62	M.	160/10	Alloggio
262	Gr Massa Marittima	Loc. Serpieri - Podere Fontalcinaldo	NCEU	F. 62	M.	160/11	Alloggio
263	Gr Massa Marittima	Loc. Serpieri - Podere Fontalcinaldo	NCEU	F. 62	M.	160/12	Alloggio
264	Gr Massa Marittima	Loc. Serpieri - Podere Fontalcinaldo	NCEU	F. 62	M.	18/2	Rimessa
265	Gr Massa Marittima	Loc. Serpieri - Podere Fontalcinaldo	NCEU	F. 62	M.	18/3	Rimessa
266	Gr Massa Marittima	Loc. Serpieri - Podere Fontalcinaldo	NCEU	F. 62	M.	18/4	Rimessa
267	Gr Massa Marittima	Loc. Serpieri - Podere Fontalcinaldo	NCEU	F. 62	M.	18/5	Rudere
268	Gr Massa Marittima	Loc. Serpieri - Podere Fontalcinaldo	NCEU	F. 62	M.	18/6	Rudere
269	Gr Massa Marittima	Via Massetana snc	NCEU	F. 204	M.	57	Magazzino
270	Gr Massa Marittima	Via Sarzanese n.66	NCEU	F. 60	M.	18/4	Area urbana
271	Gr Massa Marittima	Loc. Il Cilindro snc	NCT	F. 91	M.	66	Podere Maria
272	Gr Monterotondo Marittimo	Loc. San Carlo snc	NCT	F. 57	M.	43	Alloggio
273	Gr Monterotondo Marittimo	Via Solferino	NCEU	F. 23	M.	253	Rocca degli Alberti

BENI IMMOBILI INDISPONIBILI

CAT. PI-C

- FABBRICATI -

LE FORESTE, I VIVAI FORESTALI ED, IN GENERE, I BENI AGRICOLO-FORESTALI DI CUI ALL'ART. 22 DELLA L.R. 39/2000

N. Pr.		Comune	Descrizione			Usi principale	Reddito eventuale	
274	Gr	Roccastrada	Loc. Venaie snc	NCT	F. 191	M.	54	Ex Vivaio Forestale
275	Gr	Roccastrada	Loc. Venaie snc	NCT	F. 191	M.	55	Ex Vivaio Forestale
276	Gr	Roccastrada	Loc. Venaie snc	NCT	F. 191	M.	59	Ex Vivaio Forestale
277	Gr	Roccastrada	Loc. Venaie snc	NCT	F. 191	M.	64	Ex Vivaio Forestale
278	Gr	Roccastrada	Loc. Venaie snc	NCT	F. 191	M.	65	Ex Vivaio Forestale
279	Gr	Roccastrada	Loc. Venaie snc	NCT	F. 191	M.	66	Ex Vivaio Forestale
280	Gr	Scarolino	Puntone P. Catene snc	NCT	F. 39	M.	49	Alloggio rurale
281	Gr	Scarolino	Loc. Pian d'Alma snc	NECU	F. 39	M.	351/3	Alloggio rurale
282	Gr	Scarolino	Viale Panoramico snc	NECU	F. 49	M.	191/5	Alloggio rurale
283	Gr	Scarolino	Pian d'Alma snc	NECU	F. 54	M.	558	Alloggio rurale
284	Gr	Scarolino	Loc. Portiglioni - Via Martiri Niccioletta snc	NECU	F. 54	M.	32/2	Alloggio rurale
285	Gr	Scarolino	Loc. Val Citerna snc	NCT	F. 55	M.	13	Alloggio
286	Gr	Scarolino	Loc. Val Metato snc	NCT	F. 55	M.	25	Alloggio rurale
287	Gr	Scarolino	Pian d'Alma snc	NECU	F. 55	M.	576	Alloggio rurale
288	Gr	Scarolino	Loc. Il Puntone 61	NECU	F. 55	M.	348/2	Alloggio
289	Gr	Scarolino	Pian d'Alma snc	NECU	F. 55	M.	4/2	Alloggio rurale
290	Gr	Scarolino	Pian d'Alma snc	NECU	F. 55	M.	4/3	Alloggio rurale
291	Gr	Scarolino	Loc. Il Puntone 61	NECU	F. 56	M.	348/3	Alloggio rurale
292	Gr	Scarolino	Loc. Santa Lucia snc	NECU	F. 59	M.	13	Alloggio rurale
293	Gr	Scarolino	Loc. Val Martina snc	NCT	F. 60	M.	9	Alloggio rurale
294	Gr	Scarolino	Loc. Val Martina snc	NCT	F. 60	M.	20	Alloggio rurale
295	Gr	Scarolino	Loc. Laschi snc	NCT	F. 60	M.	33	Alloggio rurale
296	Gr	Scarolino	Loc. Bottonaio snc	NCT	F. 61	M.	7	Alloggio rurale
297	Gr	Scarolino	Loc. Laschetti snc	NCT	F. 65	M.	4	Alloggio rurale
298	Gr	Scarolino	Loc. Moscatello sc	NCT	F. 65	M.	6	Piattaforma in cemento
299	Gr	Scarolino	Loc. Laschetti snc	NCT	F. 65	M.	9	Area urbana

BENI IMMOBILI INDISPONIBILI

CAT. PI-C

- FABBRICATI -

LE FORESTE, I VIVAI FORESTALI ED, IN GENERE, I BENI AGRICOLO-FORESTALI DI CUI ALL'ART. 22 DELLA L.R. 39/2000

N. Pr.	Comune	Descrizione	Uso principale	Reddito eventuale	
300	Gr	Scarlino	Pian d'Alma snc	106/2	Alloggio rurale
301	Gr	Scarlino	Pian d'Alma snc	106/3	Rimessa
302	Gr	Scarlino	Loc. Val di Torri snc	24	Alloggio
303	Gr	Scarlino	Loc. Val di Torri snc	27	Alloggio
304	Gr	Scarlino	Loc. Gattolina snc	40	Area urbana
305	Gr	Scarlino	Loc. Mandriacce snc	57	Area urbana
306	Gr	Scarlino	Pian d'Alma snc	185	Annesso agricolo
307	Gr	Scarlino	Loc. Serrate - Pian d'Alma snc	4/2	Alloggio
308	Gr	Scarlino	Loc. Serrate - Pian d'Alma snc	4/3	Alloggio
Eventuali diverse identificazioni catastali rispetto al corrispondente elenco di categoria inserito nel Conto del Patrimonio 2014 sono da riferirsi esclusivamente all'esecuzione dei necessari adempimenti di legge.					
309	Li	Bibbona	Loc. Casetta	50	Magazzino
310	Li	Bibbona	Via del Campo	56	Area urbana
311	Li	Bibbona	Via della Sassa	45	Area urbana
312	Li	Bibbona	Via della Sassa	46	Magazzino
313	Li	Bibbona	Via dei Bolgheri	48	Magazzino
314	Li	Campiglia Marittina	Loc. Guadalupo	90	Ex Vivaio Forestale
315	Li	Campo nell'Elba	Via del Casotto snc	227	Magazzino
316	Li	Collesalveti	Eremo della Sambuca	3	Eremo della Sambuca
317	Li	Livorno	Via Valle Benedetta - II Molino	23/5	Alloggio
318	Li	Livorno	Via Valle Benedetta - II Molino	23/6	Alloggio
319	Li	Livorno	Via Valle Benedetta - II Molino	23/7	Alloggio
320	Li	Livorno	Via della Sambuca	35/2	Alloggio
321	Li	Livorno	Via della Sambuca	35/3	Alloggio
322	Li	Suvereto	Loc. Diacceto	7	Alloggio
323	Li	Suvereto	Loc. Acqua Nera	32	Alloggio

180,00

BENI IMMOBILI INDISPONIBILI

CAT. PI-C

- FABBRICATI -

LE FORESTE, I VIVAI FORESTALI ED, IN GENERE, I BENI AGRICOLO-FORESTALI DI CUI ALL'ART. 22 DELLA L.R. 39/2000

N. Pr.	Comune	Descrizione				Uso principale	Reddito eventuale
324	Li Suvereto	Loc. Galganone	NCT	F. 70	M.	46	Alloggio
325	Li Suvereto	Loc. Pian di Fonte	NCEU	F. 71	M.	12/602	Alloggio
326	Li Suvereto	Loc. Pian di Fonte	NCEU	F. 71	M.	12/603	Alloggio
Eventuali diverse identificazioni catastali rispetto al corrispondente elenco di categoria inserito nel Conto del Patrimonio 2014 sono da riferirsi esclusivamente all'esecuzione dei necessari adempimenti di legge.							
327	Lu Bagni di Lucca	Loc. Pian dell'Albero snc	NCEU	F. 10	M.	308	Rifugio
328	Lu Bagni di Lucca	Loc. Ponte a Gaio snc	NCEU	F. 28	M.	193	Rifugio
329	Lu Capannori	Loc. Vorno snc	NCEU	F. 163	M.	828	Alloggio
330	Lu Castiglion Garfagnana	Loc. Arciana snc	NCEU	F. 21	M.	1642	Area urbana di mq. 148
331	Lu Castiglion Garfagnana	Loc. Arciana snc	NCEU	F. 21	M.	1643	Area urbana mq. 122
332	Lu Castiglion Garfagnana	Loc. Arciana snc	NCEU	F. 21	M.	1645	Area urbana mq. 230
333	Lu Castiglion Garfagnana	Loc. Arciana snc	NCEU	F. 21	M.	1647	Area Urbana mq. 34
334	Lu Castiglion Garfagnana	Loc. Arciana snc	NCEU	F. 21	M.	1638	Rimessa
335	Lu Castiglion Garfagnana	Loc. Arciana di Fondo snc	NCEU	F. 21	M.	1644	Rimessa
336	Lu Castiglion Garfagnana	Loc. Arciana di Fondo snc	NCEU	F. 21	M.	1646	Alloggio
337	Lu Castiglion Garfagnana	Loc. Borellone dell'Orsola snc	NCEU	F. 4	M.	1087	Area urbana mq. 71
338	Lu Castiglion Garfagnana	Loc. Burigone snc	NCEU	F. 5	M.	1089	Area urbana mq. 33
339	Lu Castiglion Garfagnana	Loc. Burigone snc	NCEU	F. 5	M.	1088/1	Alloggio
340	Lu Castiglion Garfagnana	Loc. Burigone snc	NCEU	F. 5	M.	1088/2	Rimessa
341	Lu Castiglion Garfagnana	Loc. La Bandita - Chiusa snc	NCEU	F. 4	M.	1090	Area urbana mq. 100
342	Lu Coreglia Antelminelli	Loc. Crocifisso snc	NCEU	F. 13	M.	76	Ex Vivaio Forestale
343	Lu Coreglia Antelminelli	Loc. Crocifisso snc	NCT	F. 22	M.	495	Ex Vivaio Forestale
344	Lu Coreglia Antelminelli	Loc. Crocifisso snc	NCEU	F. 22	M.	545	Ex Vivaio Forestale
345	Lu Fosciandora	Loc. Civago di Sotto snc	NCEU	F. 11	M.	4877	Area urbana mq. 139
346	Lu Fosciandora	Loc. Civago di Sotto snc	NCEU	F. 11	M.	4878	Area urbana mq. 85

BENI IMMOBILI INDISPONIBILI

CAT. PI-C

- FABBRICATI -

LE FORESTE, I VIVAI FORESTALI ED, IN GENERE, I BENI AGRICOLO-FORESTALI DI CUI ALL'ART. 22 DELLA L.R. 39/2000

N. Pr.	Comune	Descrizione	Usi principali	Reddito eventuale
347	Lu Fosciandora	Loc. Colle Bottega snc	NCEU F. 3 M.	4861 Area urbana mq. 84
348	Lu Fosciandora	Loc. Colle Bottega snc	NCEU F. 3 M.	4866 Area urbana mq. 16
349	Lu Fosciandora	Loc. Valibona snc	NCEU F. 3 M.	4868 Area urbana mq. 22
350	Lu Piazza Al Serchio	Loc. Fetola snc	NCEU F. 8 M.	209 Magazzino
351	Lu Piazza Al Serchio	Loc. Fetola snc	NCEU F. 8 M.	210 Area urbana mq. 96
352	Lu Piazza Al Serchio	Loc. Fetola snc	NCEU F. 8 M.	211 Area urbana mq. 211
353	Lu Piazza Al Serchio	Loc. Fetola snc	NCEU F. 8 M.	213 Area urbana mq. 221
354	Lu Piazza Al Serchio	Loc. Il Casino snc	NCEU F. 6 M.	216 Area urbana mq. 16
355	Lu Piazza Al Serchio	Loc. Il Monte snc	NCEU F. 8 M.	212 Area urbana mq. 69
356	Lu Piazza Al Serchio	Loc. La Grotta snc	NCEU F. 12 M.	1291/1 Magazzino
357	Lu Piazza Al Serchio	Loc. La Grotta snc	NCEU F. 12 M.	1291/2 Area urbana mq. 39
358	Lu Pieve Fosciana	Loc. Boiana snc	NCEU F. 12 M.	6940 Area urbana mq. 185
359	Lu Pieve Fosciana	Loc. Colle Falchetti snc	NCEU F. 7 M.	6927 Alloggio
360	Lu Pieve Fosciana	Loc. Il Corno snc	NCEU F. 13 M.	6925 Alloggio
361	Lu Pieve Fosciana	Loc. Il Corno snc	NCEU F. 13 M.	6944 Rimessa
362	Lu Pieve Fosciana	Loc. Cerasa di Sotto snc	NCEU F. 5 M.	6935 Rimessa
363	Lu Pieve Fosciana	Loc. Cerasa di Sotto snc	NCEU F. 5 M.	6936/1 Alloggio
364	Lu Pieve Fosciana	Loc. Cerasa di Sotto snc	NCEU F. 5 M.	6936/2 Area urbana mq. 80
365	Lu Pieve Fosciana	Loc. Cerasa di Sotto snc	NCEU F. 5 M.	6936/3 Area urbana mq. 82
366	Lu Pieve Fosciana	Loc. Cerasa di Sotto snc	NCEU F. 5 M.	6939/1 Alloggio
367	Lu Pieve Fosciana	Loc. Cerasa di Sotto snc	NCEU F. 5 M.	6936/2 Magazzino
368	Lu Pieve Fosciana	Loc. Cerasa di Sotto snc	NCEU F. 5 M.	6936/3 Rimessa
369	Lu Pieve Fosciana	Loc. Cerasa di Sotto snc	NCEU F. 5 M.	6936/4 Rimessa
370	Lu Pieve Fosciana	Loc. Fornori snc	NCEU F. 18 M.	6952 Alloggio
371	Lu Pieve Fosciana	Loc. Fornori snc	NCEU F. 18 M.	6943 Rimessa
372	Lu Pieve Fosciana	Loc. La Barchetta snc	NCEU F. 12 M.	6948 Area urbana Mq. 146
373	Lu Pieve Fosciana	Loc. Le Coste snc	NCEU F. 7 M.	6946/1 Alloggio

BENI IMMOBILI INDISPONIBILI

CAT. PI-C

- FABBRICATI -

LE FORESTE, I VIVAI FORESTALI ED, IN GENERE, I BENI AGRICOLO-FORESTALI DI CUI ALL'ART. 22 DELLA L.R. 39/2000

N. Pr.	Comune	Descrizione		Uso principale	Reddito eventuale	
374	Lu	Pieve Fosciana	Loc. Le Coste snc	NCEU F. 7 M.	6946/2	Rimessa
375	Lu	Pieve Fosciana	Loc. Montalbano snc	NCEU F. 7 M.	6929	Alloggio
376	Lu	Pieve Fosciana	Loc. Vetricettina snc	NCEU F. 12 M.	6947	Area urbana mq. 51
377	Lu	Villa Collemandina	Loc. Bocca di Scala snc	NCEU F. 3 M.	3055	Alloggio
378	Lu	Villa Collemandina	Loc. Granaioia snc	NCEU F. 8 M.	5886	Alloggio
379	Lu	Villa Collemandina	Loc. Isera snc	NCEU F. 4 M.	6842	Magazzino
380	Lu	Villa Collemandina	Loc. Isera snc	NCEU F. 4 M.	6844	Alloggio
381	Lu	Villa Collemandina	Loc. Isera snc	NCEU F. 4 M.	6846/1	Magazzino
382	Lu	Villa Collemandina	Loc. Isera snc	NCEU F. 4 M.	6846/2	Magazzino
383	Lu	Villa Collemandina	Loc. Monte Cella Rifugio snc	NCEU F. 7 M.	3053	Alloggio
Eventuali diverse identificazioni catastali rispetto al corrispondente elenco di categoria inserito nel Conto del Patrimonio 2014 sono da riferirsi esclusivamente all'esecuzione dei necessari adempimenti di legge.						
384	Ms	Massa	Via di Capannelle snc	NCEU F. 69 M.	1707	Ex Vivaio Forestale
385	Ms	Massa	Via di Capannelle snc	NCEU F. 69 M.	1708	Ex Vivaio Forestale
386	Ms	Massa	Via di Capannelle snc	NCEU F. 69 M.	1711	Ex Vivaio Forestale
387	Ms	Massa	Via di Capannelle snc	NCEU F. 69 M.	1712	Ex Vivaio Forestale
388	Ms	Pontremoli	Loc. Passo del Brattello snc	NCEU F. 11 M.	109	Alloggio
389	Ms	Pontremoli	Loc. Passo del Brattello snc	NCEU F. 11 M.	115	Magazzino
390	Ms	Pontremoli	Loc. Passo del Brattello snc	NCEU F. 11 M.	667	Magazzino
391	Ms	Fosdinovo	Loc. Fosdinovo snc	NCT F. 30 M.	426	Alloggio Rurale

Eventuali diverse identificazioni catastali rispetto al corrispondente elenco di categoria inserito nel Conto del Patrimonio 2014 sono da riferirsi esclusivamente all'esecuzione dei necessari adempimenti di legge.

BENI IMMOBILI INDISPONIBILI

CAT. PI-C

- FABBRICATI -

LE FORESTE, I VIVAI FORESTALI ED, IN GENERE, I BENI AGRICOLO-FORESTALI DI CUI ALL'ART. 22 DELLA L.R. 39/2000

N. Pr.	Comune	Descrizione	Uso principale	Reddito eventuale	
392	Pi Buti	Loc. Colle di Volpaia snc	NCEU F.	349	Alloggio rurale
393	Pi Buti	Loc. Il Sorbo snc	NCT F.	77	Alloggio rurale
394	Pi Buti	Loc. San Giovanni snc	NCT F.	350	Alloggio rurale
395	Pi Calci	Loc. Fonte d'Ontaneto snc	NCEU F.	77	Alloggio
396	Pi Calci	Loc. La Taneta snc	NCEU F.	25/1	Rifugio
397	Pi Calci	Loc. La Taneta snc	NCEU F.	25/2	Rifugio
398	Pi Pisa	Loc. San Piero a Grado snc	NCEU F.	100/2	Ex Vivaio Forestale
399	Pi Pisa	Loc. San Piero a Grado snc	NCEU F.	100/3	Ex Vivaio Forestale
400	Pi Pisa	Loc. San Piero a Grado snc	NCEU F.	98	Ex Vivaio Forestale
401	Pi Pisa	Loc. San Piero a Grado snc	NCEU F.	28	Ex Vivaio Forestale
402	Pi Pisa	Loc. San Piero a Grado snc	NCEU F.	97/2	Ex Vivaio Forestale
403	Pi Pisa	Loc. San Piero a Grado snc	NCEU F.	97/3	Ex Vivaio Forestale
404	Pi Pisa	Loc. San Piero a Grado snc	NCEU F.	97/4	Ex Vivaio Forestale
405	Pi Pisa	Loc. San Piero a Grado snc	NCEU F.	97/5	Ex Vivaio Forestale
406	Pi Pomarance	Loc. Monterufoli snc	NCEU F.	44	Alloggio
407	Pi Pomarance	Loc. Monterufoli Alto snc	NCEU F.	45/2	Chiesa
408	Pi Pomarance	Loc. Monterufoli Alto snc	NCEU F.	45/1	Alloggio
409	Pi Santaluce	Via Commercio Sud	NCEU F.	36	Opificio
410	Pi Riparbella	Loc. Porcarecce snc	NCEU F.	40	Azienda Faunistica
411	Pi Riparbella	Loc. Porcarecce snc	NCEU F.	41/2	Azienda Faunistica
412	Pi Riparbella	Loc. Porcarecce snc	NCEU F.	41/3	Azienda Faunistica
413	Pi Riparbella	Loc. Porcarecce snc	NCEU F.	41/4	Azienda Faunistica
414	Pi Riparbella	Loc. Porcarecce snc	NCEU F.	41/5	Azienda Faunistica
415	Pi Volterra	Loc. Rampa del Pino	NCEU F.	28/1	Podere Pino
416	Pi Volterra	Loc. Rampa del Pino	NCEU F.	28/4	Podere Pino

BENI IMMOBILI INDISPONIBILI

CAT. PI-C

- FABBRICATI -

LE FORESTE, I VIVAI FORESTALI ED, IN GENERE, I BENI AGRICOLO-FORESTALI DI CUI ALL'ART. 22 DELLA L.R. 39/2000

N. Pr.	Comune	Descrizione		Usi principali	Reddito eventuale	
417	Pi	Volterra	Loc. Rampa del Pino	NCEU F. 196 M.	28/5	Podere Pino
418	Pi	Volterra	Loc. Capannone	NCEU F. 205 M.	20/1	Podere Capannone
419	Pi	Volterra	Loc. Capannone	NCEU F. 205 M.	20/2	Podere Capannone
Eventuali diverse identificazioni catastali rispetto al corrispondente elenco di categoria inserito nel Conto del Patrimonio 2014 sono da riferirsi esclusivamente all'esecuzione dei necessari adempimenti di legge.						
420	Po	Cantagallo	Loc. Acquerino	NCT F. 37 M.	38	Alloggio rurale
421	Po	Cantagallo	Loc. Casa al Bosco snc	NCEU F. 73 M.	169	Rudere
422	Po	Cantagallo	Loc. Cantagallo snc	NCEU F. 72 M.	49	Rudere
423	Po	Cantagallo	Loc. Cantagallo snc	NCEU F. 72 M.	50	Rudere
424	Po	Cantagallo	Loc. Mezzana snc	NCEU F. 89 M.	121	Rudere
425	Po	Montemurlo	Strada della Burraia snc	NCEU F. 1 M.	46	Magazzino
426	Po	Cantagallo	Strada di Vespaio snc	NCEU F. 67 M.	25/500	Rifugio alpino
427	Po	Cantagallo	Strada Vicinale di Cave snc	NCEU F. 37 M.	51	Rudere
428	Po	Cantagallo	Strada Vicinale di Cave snc	NCEU F. 37 M.	61	Rudere
429	Po	Cantagallo	Strada Vicinale di Cave snc	NCEU F. 46 M.	165	Alloggio
430	Po	Cantagallo	Strada Vicinale di Scopeto snc	NCEU F. 73 M.	63	Rudere
431	Po	Montemurlo	Strada Vicinale di Scopeto snc	NCEU F. 73 M.	66	Alloggio
432	Po	Montemurlo	Strada Vicinale Fontanelle snc	NCEU F. 86 M.	57	Alloggio
Eventuali diverse identificazioni catastali rispetto al corrispondente elenco di categoria inserito nel Conto del Patrimonio 2014 sono da riferirsi esclusivamente all'esecuzione dei necessari adempimenti di legge.						
433	Pt	Abetone	Via Val di Luce snc - Lago Nero	NCEU F. 21 M.	9/1	Rifugio
434	Pt	Abetone	Loc. Scilletta snc	NCEU F. B/6 M.	57	Impianto risalita
435	Pt	Abetone	SS. Abetone e Brennero	NCEU F. 18 M.	35	Segheria

BENI IMMOBILI INDISPONIBILI

CAT. PI-C

- FABBRICATI -

LE FORESTE, I VIVAI FORESTALI ED, IN GENERE, I BENI AGRICOLO-FORESTALI DI CUI ALL'ART. 22 DELLA L.R. 39/2000

N. Pr. Comune		Descrizione		Usi principale		Reddito eventuale		
436	Pt	Cutigliano	Piazzale Fabio Danti	NCEU	F. 44	M.	313-739-740-741-865	Campo di calcio
437	Pt	Cutigliano	Loc. I Taufi snc	NCEU	F. 6	M.	16/2	Alloggio
438	Pt	Cutigliano	Loc. I Taufi snc	NCEU	F. 6	M.	16/3	Alloggio
439	Pt	Cutigliano	Loc. I Taufi snc	NCEU	F. 6	M.	16/4	Alloggio
440	Pt	Cutigliano	Loc. I Taufi snc	NCEU	F. 6	M.	16/5	Magazzino
441	Pt	Cutigliano	Loc. La Casa snc	NCEU	F. 12	M.	149/2	Alloggio
442	Pt	Cutigliano	Loc. La Casa	NCEU	F. 12	M.	149/3	Rimessa
443	Pt	Pistoia	Via di Carraia snc	NCEU	F. 73	M.	166/1	Ex Vivaio Forestale
444	Pt	Pistoia	Via di Carraia snc	NCEU	F. 73	M.	166/2	Ex Vivaio Forestale
445	Pt	Pistoia	Via di Carraia snc	NCEU	F. 73	M.	166/3	Ex Vivaio Forestale
446	Pt	Pistoia	Via di Carraia snc	NCEU	F. 73	M.	166/4	Ex Vivaio Forestale
447	Pt	Pistoia	Via di Carraia snc	NCEU	F. 73	M.	166/5	Ex Vivaio Forestale
448	Pt	Pistoia	Via di Carraia snc	NCEU	F. 73	M.	166/6	Ex Vivaio Forestale
449	Pt	Pistoia	Via di Carraia snc	NCEU	F. 73	M.	559/2	Ex Vivaio Forestale
450	Pt	Pistoia	Via di Carraia snc	NCEU	F. 73	M.	559/3	Ex Vivaio Forestale
451	Pt	Pistoia	La Sillora - Via Camporotondo snc	NCEU	F. 24	M.	17/2	Alloggio rurale
452	Pt	Pistoia	La Sillora - Via Camporotondo snc	NCEU	F. 24	M.	17/3	Alloggio rurale
453	Pt	Pistoia	La Sillora - Via Camporotondo snc	NCEU	F. 24	M.	17/4	Rimessa
454	Pt	Pistoia	La Sillora - Via Camporotondo snc	NCEU	F. 24	M.	18	Alloggio rurale
455	Pt	Pistoia	La Sillora - Via Camporotondo snc	NCEU	F. 24	M.	21	Alloggio rurale
456	Pt	Pistoia	Loc. Pian di Serra . Via Lacciole	NCEU	F. 16	M.	16	Alloggio
457	Pt	Pistoia	Loc. Pian di Serra . Via Lacciole	NCEU	F. 16	M.	13/1	Alloggio
458	Pt	Pistoia	Loc. Pian di Serra . Via Lacciole	NCEU	F. 16	M.	13/2	Alloggio
459	Pt	Sambuca Pistoiese	Loc. Casa Giomi snc	NCEU	F. 32	M.	96/2	Comunità "Elf"
460	Pt	Sambuca Pistoiese	Loc. Casa Giomi snc	NCEU	F. 32	M.	96/3	Comunità "Elf"
461	Pt	Sambuca Pistoiese	Loc. Casa Giomi snc	NCEU	F. 32	M.	96/4	Comunità "Elf"
462	Pt	Sambuca Pistoiese	Loc. Casa Giomi snc	NCEU	F. 37	M.	26/2	Comunità "Elf"

BENI IMMOBILI INDISPONIBILI

CAT. PI-C

- FABBRICATI -

LE FORESTE, I VIVAI FORESTALI ED, IN GENERE, I BENI AGRICOLO-FORESTALI DI CUI ALL'ART. 22 DELLA L.R. 39/2000

N. Pr. Comune		Descrizione			Uso principale		Reddito eventuale	
463	Pt	Sambuca Pistoiese	Loc. Casa Giomi snc	NCEU	F. 37	M.	26/3	Comunità "Elf"
464	Pt	Sambuca Pistoiese	Loc. Casa Giomi snc	NCEU	F. 37	M.	26/4	Comunità "Elf"
465	Pt	Sambuca Pistoiese	Loc. Casa Giomi snc	NCEU	F. 37	M.	73	Comunità "Elf"
466	Pt	Sambuca Pistoiese	Loc. Casa Sarti - Cugliamme	NCEU	F. 63	M.	5	Comunità "Elf"
467	Pt	Sambuca Pistoiese	Loc. Casa Sarti - Falserini	NCEU	F. 67	M.	35	Comunità "Elf"
468	Pt	Sambuca Pistoiese	Loc. Casa Sarti - Felicione	NCEU	F. 75	M.	67	Comunità "Elf"
469	Pt	Sambuca Pistoiese	Loc. Casa Sarti - Monachino	NCEU	F. 75	M.	93/3	Comunità "Elf"
470	Pt	Sambuca Pistoiese	Loc. Casa Sarti - Monachino	NCEU	F. 75	M.	93/4	Comunità "Elf"
471	Pt	Sambuca Pistoiese	Loc. Casa Sarti - Monachino	NCEU	F. 75	M.	93/5	Comunità "Elf"
472	Pt	Sambuca Pistoiese	Loc. Casa Sarti - Monachino	NCEU	F. 75	M.	93/6	Comunità "Elf"
473	Pt	San Marcello Pistoiese	Loc. Cavalleraccia snc	NCEU	F. 45	M.	116	Rimessa
474	Pt	San Marcello Pistoiese	Loc. Montanaro snc	NCEU	F. 34	M.	7	Turistico-ricettiva
475	Pt	San Marcello Pistoiese	Loc. Podere Casaccia snc	NCEU	F. 31	M.	10	Rudere
476	Pt	San Marcello Pistoiese	Loc. Podere Casoncino snc	NCEU	F. 41	M.	122	Rudere
477	Pt	San Marcello Pistoiese	Loc. Podere Fratini snc	NCEU	F. 29	M.	27	Rudere
478	Pt	San Marcello Pistoiese	Loc. Podere Mavigliana snc	NCEU	F. 28	M.	384	Rimessa
479	Pt	San Marcello Pistoiese	Loc. Podere Mavigliana snc	NCEU	F. 28	M.	136/2	Rimessa
480	Pt	San Marcello Pistoiese	Loc. Podere Mavigliana snc	NCEU	F. 28	M.	136/3	Alloggio
481	Pt	San Marcello Pistoiese	Loc. Portafranca snc	NCEU	F. 85	M.	10	Alloggio
482	Pt	San Marcello Pistoiese	Loc. Remoli snc	NCEU	F. 29	M.	73	Rimessa
483	Pt	San Marcello Pistoiese	Loc. Selva dei Porci snc	NCEU	F. 31	M.	28	Rudere
484	Pt	San Marcello Pistoiese	Loc. Casetta Pulledrari snc	NCEU	F. 49	M.	7	Turistico-ricettiva
485	Pt	San Marcello Pistoiese	Loc. Pevetato snc	NCEU	F. 28	M.	382	Rimessa
486	Pt	San Marcello Pistoiese	Loc. Pian dei Termini - Via Pratorsi snc	NCEU	F. 42	M.	24/2	Alloggio
487	Pt	San Marcello Pistoiese	Loc. Pian dei Termini - Via Pratorsi snc	NCEU	F. 42	M.	24/3	Rimessa

BENI IMMOBILI INDISPONIBILI

CAT. PI-C

- FABBRICATI -

LE FORESTE, I VIVAI FORESTALI ED, IN GENERE, I BENI AGRICOLO-FORESTALI DI CUI ALL'ART. 22 DELLA L.R. 39/2000

N. Pr.	Comune	Descrizione	Usi principali	Reddito eventuale
488 Pt	San Marcello Pistoiese	Loc. Pian dei Termini - Via Pratorsi snc	NCEU F. 42 M.	24/4 Rimessa
489 Pt	San Marcello Pistoiese	Loc. Pian Silvano snc	NCEU F. 85 M.	12 Alloggio
490 Pt	San Marcello Pistoiese	Loc. Pian Silvano snc	NCEU F. 86 M.	11 Rimessa
491 Pt	San Marcello Pistoiese	Loc. Vivaio Maresca snc	NCEU F. 48 M.	69 Religioso
492 Pt	San Marcello Pistoiese	Loc. Vivaio Maresca snc	NCEU F. 48 M.	405/2 Magazzino
493 Pt	San Marcello Pistoiese	Loc. Vivaio Maresca snc	NCEU F. 48 M.	405/3 Alloggio
494 Pt	San Marcello Pistoiese	Loc. Vivaio Maresca snc	NCEU F. 48 M.	405/4 Rimessa
495 Pt	San Marcello Pistoiese	Loc. Vivaio Maresca snc	NCEU F. 48 M.	405/5 Rimessa
496 Pt	San Marcello Pistoiese	Loc. Vivaio Maresca snc	NCEU F. 48 M.	405/6 Magazzino
497 Pt	San Marcello Pistoiese	Loc. Vivaio Maresca snc	NCEU F. 49 M.	49 Alloggio
498 Pt	San Marcello Pistoiese	Via del Teso n.18	NCEU F. 49 M.	26 Albergo
499 Si	Casole d'Elsa	Loc. Cornocchia	NCT F. 152 M.	11 Alloggio rurale
500 Si	Casole d'Elsa	Loc. Cornocchia	NCT F. 152 M.	12 Alloggio rurale
501 Si	Casole d'Elsa	Loc. La Selva	NCEU F. 128 M.	25/3 Alloggio
502 Si	Casole d'Elsa	Loc. La Selva	NCEU F. 128 M.	25/4 Rudere
503 Si	Castiglion D'Orcia	Loc. Castiglion D'Orcia	NCT F. 96 M.	5 Alloggio rurale
504 Si	Castiglion D'Orcia	Loc. Beccacervello	NCT F. 97 M.	1 Alloggio rurale
505 Si	Castiglion D'Orcia	Loc. Cimille	NCT F. 110 M.	25 Alloggio rurale
506 Si	Castiglion D'Orcia	Loc. Cimille	NCT F. 110 M.	34 Alloggio rurale
507 Si	Castiglion D'Orcia	Loc. Cimille	NCEU F. 110 M.	38 Alloggio rurale
508 Si	Castiglion D'Orcia	Loc. Fossalupo	NCEU F. 109 M.	44 Alloggio rurale
509 Si	Castiglion D'Orcia	Case Sparse Fossalupo snc	NCEU F. 109 M.	12/2 Alloggio rurale

Eventuali diverse identificazioni catastali rispetto al corrispondente elenco di categoria inserito nel Conto del Patrimonio 2014 sono da riferirsi esclusivamente all'esecuzione dei necessari adempimenti di legge.

BENI IMMOBILI INDISPONIBILI

CAT. PI-C

- FABBRICATI -

LE FORESTE, I VIVAI FORESTALI ED, IN GENERE, I BENI AGRICOLO-FORESTALI DI CUI ALL'ART. 22 DELLA L.R. 39/2000

N. Pr.	Comune	Descrizione	Usi principale	Reddito eventuale
510	Si	Castiglion D'Orcia	Case Sparse Fossalupo snc	12/3
511	Si	Castiglion D'Orcia	Case Sparse Fossalupo snc	12/4
512	Si	Castiglion D'Orcia	Case Sparse Fossalupo snc	12/5
513	Si	Castiglion D'Orcia	Case Sparse Fossalupo snc	12/6
514	Si	Castiglion D'Orcia	Case Sparse Fossalupo snc	12/7
515	Si	Castiglion D'Orcia	Case Sparse Fossalupo snc	12/8
516	Si	Castiglion D'Orcia	Case Sparse Fossalupo snc	12/9
517	Si	Castiglion D'Orcia	Loc. Lecci	11
518	Si	Castiglion D'Orcia	Loc. Leccino - Viale Poggio Rosa	6
519	Si	Castiglion D'Orcia	Loc. Palazzetto	19
520	Si	Castiglion D'Orcia	Loc. San Martino	17
521	Si	Castiglion D'Orcia	Loc. San Martino	28
522	Si	Castiglion D'Orcia	Loc. San Martino	30
523	Si	Chianciano Terme	Loc. Poderuccio	2
524	Si	Chianciano Terme	Strada delle Foce	17
525	Si	Chiusdino	Loc. Causa	14
526	Si	Chiusdino	Loc. Causa	16
527	Si	Chiusdino	Loc. Le Cetine	21/2
528	Si	Chiusdino	Loc. Le Cetine	34/1
529	Si	Chiusdino	Loc. Le Cetine	34/2
530	Si	Chiusdino	Loc. Le Cetine	34/3
531	Si	Chiusdino	Loc. Le Cetine	34/4
532	Si	Chiusdino	Loc. Le Cetine	35/1
533	Si	Chiusdino	Loc. Le Cetine	35/2
534	Si	Chiusdino	Loc. Le Cetine	39
535	Si	Chiusdino	Loc. Le Cetine	37

BENI IMMOBILI INDISPONIBILI

CAT. PI-C

- FABBRICATI -

LE FORESTE, I VIVAI FORESTALI ED, IN GENERE, I BENI AGRICOLO-FORESTALI DI CUI ALL'ART. 22 DELLA L.R. 39/2000

N. Pr.		Comune	Descrizione			Usi principale	Reddito eventuale		
536	Si	Chiusdino	Loc. San	Giovanese	NCEU	F. 30	M.	6	Scuola antincendio
537	Si	Monteroni D'Arbia	Via di	Terzina	NCEU	F. 77	M.	198	Rimessa attrezzi
538	Si	Monticiano	Loc. La	Piana	NCT	F. 37	M.	23	Alloggio rurale
539	Si	Monticiano	Loc. Pian	delle Tende	NCT	F. 13	M.	21	Alloggio rurale
540	Si	Monticiano	Loc. Pian	delle Tende	NCT	F. 13	M.	22	Alloggio rurale
541	Si	Monticiano	Loc. Sassone		NCT	F. 63	M.	2	Alloggio rurale
542	Si	Monticiano	Strada Prov.le	delle Pinete – Loc. Tocchi	NCEU	F. 32	M.	29/2	Scuola antincendi
543	Si	Monticiano	Strada Prov.le	delle Pinete – Loc. Tocchi	NCEU	F. 32	M.	29/3	Scuola antincendi
544	Si	Monticiano	Strada Prov.le	delle Pinete – Loc. Tocchi	NCEU	F. 32	M.	24/4	Scuola antincendi
545	Si	Monticiano	Strada Prov.le	delle Pinete – Loc. Tocchi	NCEU	F. 32	M.	29/5	Scuola antincendi
546	Si	Monticiano	Strada Prov.le	delle Pinete – Loc. Tocchi	NCEU	F. 32	M.	29/6	Scuola antincendi
547	Si	Monticiano	Strada Prov.le	delle Pinete – Loc. Tocchi	NCEU	F. 32	M.	29/7	Scuola antincendi
548	Si	Monticiano	Strada Prov.le	delle Pinete – Loc. Tocchi	NCEU	F. 32	M.	29/8	Scuola antincendi
549	Si	Murlo	Loc. Follonica		NCT	F. 106	M.	92	Alloggio rurale
550	Si	Murlo	Loc. Follonica		NCT	F. 106	M.	93	Alloggio rurale
551	Si	Murlo	Loc. Vallerano -	Vicolo Stretto	NCEU	F. 93	M.	68/12	Alloggio rurale
552	Si	Murlo	Loc. Vallerano		NCT	F. 105	M.	7	Alloggio rurale
553	Si	Radicondoli	Case Sparse	Solaio	NCEU	F. 59	M.	57/6-7	Alloggio
554	Si	Radicondoli	Loc. Podere	le Bolle	NCEU	F. 17	M.	108/1	Alloggio rurale
555	Si	Radicondoli	Loc. Podere	le Bolle	NCEU	F. 17	M.	108/2	Alloggio rurale
556	Si	Radicondoli	Loc. Podere	le Bolle	NCEU	F. 17	M.	108/3	Alloggio rurale
557	Si	Radicondoli	Loc. Radicondoli		NCT	F. 17	M.	85	Alloggio rurale
558	Si	Radicondoli	Loc. Radicondoli		NCT	F. 17	M.	87	Alloggio rurale
559	Si	Radicondoli	Loc. Radicondoli		NCT	F. 17	M.	95	Alloggio rurale
560	Si	Radicondoli	Loc. Radicondoli		NCT	F. 71	M.	15	Alloggio rurale
561	Si	Radicondoli	Loc. Radicondoli		NCT	F. 51	M.	5	Alloggio rurale

BENI IMMOBILI INDISPONIBILI

CAT. PI-C

- FABBRICATI -

LE FORESTE, I VIVAI FORESTALI ED, IN GENERE, I BENI AGRICOLO-FORESTALI DI CUI ALL'ART. 22 DELLA L.R. 39/2000

N. Pr.	Comune	Descrizione		Usi principale	Reddito eventuale	
562	Si Radicondoli	Loc. Radicondoli	NCT	F. 52 M.	29	Alloggio rurale
563	Si Radicondoli	Loc. Radicondoli	NCT	F. 52 M.	19/1	Alloggio rurale
564	Si Radicondoli	Loc. Radicondoli	NCT	F. 72 M.	33	Alloggio rurale
565	Si Radicondoli	Loc. S.Lorenzo Montalbano	NCEU	F. 58 M.	29	Rimessa
566	Si Radicondoli	Loc. Cornocchia n. 43 – Tegoni	NCEU	F. 52 M.	30/1	Alloggio
567	Si Radicondoli	Loc. Cornocchia n. 43 – Tegoni	NCEU	F. 52 M.	30/2	Alloggio
568	Si Radicondoli	Loc. Tegoni	NCT	F. 59 M.	68	Ente Urbano
569	Si Radicondoli	Loc. Santa Lucia	NCEU	F. 59 M.	60	Rudere
570	Si Sovicille	Loc. Mallecchi	NCT	F. 165 M.	17	Alloggio rurale
571	Si Sovicille	Loc. Mallecchi	NCT	F. 165 M.	20	Alloggio rurale
572	Si Sovicille	Loc. Mallecchi	NCT	F. 165 M.	21	Alloggio rurale
573	Si Sovicille	Loc. Pentolina	NCT	F. 172 M.	7	Alloggio rurale

Eventuali diverse identificazioni catastali rispetto al corrispondente elenco di categoria inserito nel Conto del Patrimonio 2014 sono da riferirsi esclusivamente all'esecuzione dei necessari adempimenti di legge.

BENI IMMOBILI INDISPONIBILI

Cat. PI-C
- TERRENI

LE FORESTE, I VIVAI FORESTALI ED, IN GENERE, I BENI AGRICOLO-FORESTALI DI CUI ALL'ART. 22 DELLA L.R. 39/2000.

N.	Pr.	Comune	Superficie in Ha a ca	Usi principali	Reddito eventuale	Note
1	Ar	Anghiari	1 212,32	Agro-forestale	32,61	Terreno gravato da: n. 1 Servitù di elettrodotto
2	Ar	Arezzo	9,95	Agro-forestale	45	
3	Ar	Arezzo sez. Valcerfone	898,63	Agro-forestale	99	
4	Ar	Arezzo sez. Valdarno	40,73	Agro-forestale	18	
5	Ar	Badia Tedalda	1 119,73	Agro-forestale	50	
6	Ar	Bibbiena	423,75	Agro-forestale	88	
7	Ar	Caprese Michelangelo	557,70	Agro-forestale	25	
8	Ar	Castel Focognano	298,67	Agro-forestale	30	
9	Ar	Castel San Niccolò	1 201,76	Agro-forestale	82	
10	Ar	Castelfranco di Sopra	85,66	Agro-forestale	20	
11	Ar	Castiglion Fibocchi	268,93	Agro-forestale	45	
12	Ar	Castiglion Fiorentino	38,00	Agro-forestale	54	
13	Ar	Cavriglia	371,17	Agro-forestale	96	
14	Ar	Chitignano	491,63	Agro-forestale	55	Terreno gravato da: n. 3 Servitù di elettrodotto n. 1 Servitù telefonica
15	Ar	Chiusi della Verna	1 001,14	Agro-forestale	31	
16	Ar	Cortona	291,47	Sperimentale	00	
17	Ar	Loro Ciuffenna	2 576,46	Agro-forestale	24	Terreno gravato da: n. 1 Servitù di metanodotto
18	Ar	Marciano della Chiana	74,43	Agro-forestale	38	
19	Ar	Ortignano Raggiolo	322,00	Agro-forestale	51	Terreno gravato da: n. 1 Servitù di fognatura
20	Ar	Pieve Santo Stefano	2 975,71	Agro-forestale	80	
21	Ar	Poppi	1 291,19	Agro-forestale	65	
22	Ar	Pratovecchio	1 119,13	Agro-forestale	48	
23	Ar	San Giovanni Valdarno	75,06	Agro-forestale	06	
24	Ar	Sansepolcro	1 302,79	Agro-forestale	36	500,00
25	Ar	Sestino	301,77	Agro-forestale	70	

BENI IMMOBILI INDISPONIBILI

Cat. PI-C
- TERRENI

LE FORESTE, I VIVAI FORESTALI ED, IN GENERE, I BENI AGRICOLO-FORESTALI DI CUI ALL'ART. 22 DELLA L.R. 39/2000.

N.	Pr.	Comune	Superficie in Ha a ca	Usò principale	Reddito eventuale	Note
26	Ar	Stia	2 419 38 72	Agro-forestale		
27	Ar	Subbiano	1 269 67 52	Agro-forestale		
28	Ar	Talla	1 564 04 38	Agro-forestale		
TOTALE			23 528 69 79			

BENI IMMOBILI INDISPONIBILI

Cat. PI-C
- TERRENI

LE FORESTE, I VIVAI FORESTALI ED, IN GENERE, I BENI AGRICOLO-FORESTALI DI CUI ALL'ART. 22 DELLA L.R. 39/2000.

N.	Pr. Comune	Superficie in Ha a ca	Usò principale	Reddito eventuale	Note
29	Fi Barberino di Mugello	1 104 42 09	Agro-forestale		Terreno gravato da: n.1 Servitù telefonica n. 1 Servitù di elettrodotto
30	Fi Barberino Val d'Elsa	7 60	Agro-forestale		
31	Fi Borgo San Lorenzo	2 440 68 45	Agro-forestale		Terreno gravato da: n. 1 Servitù di elettrodotto n. 1 Servitù di passo
32	Fi Catanzano		Agro-forestale		
33	Fi Dicomano	40 03 10	Agro-forestale		
34	Fi Fiesole		Agro-forestale		
35	Fi Figline Valdarno	129 85 78	Agro-forestale		Terreno gravato da: n. 1 Servitù di elettrodotto
36	Fi Firenze	---	Agro-forestale		Terreno gravato da: n. 1 Servitù telefonica
37	Fi Firenzuola	1 693 46 04	Agro-forestale		Terreno gravato da: n. 4 Servitù di elettrodotto
38	Fi Londa	1 322 46 18	Agro-forestale		
39	Fi Marradi	381 02 45	Agro-forestale		
40	Fi Palazzuolo sul Senio	2 362 60 86	Agro-forestale		Terreno gravato da: n.1 Servitù di elettrodotto
41	Fi Pelago		Agro-forestale		
42	Fi Reggello	1 058 27 55	Agro-forestale		
43	Fi San Godenzo	2 000 59 16	Agro-forestale		Terreno gravato da: n. 1 Servitù di elettrodotto
44	Fi San Piero a Sieve	59 46 86	Agro-forestale		Terreno gravato da: n. 1 Servitù di elettrodotto
45	Fi Scandicci		Agro-forestale		
46	Fi Scarperia	24 74 51	Agro-forestale		
47	Fi Sesto Fiorentino	---			
48	Fi Vinci	17			
TOTALE		12 617 70 80			

BENI IMMOBILI INDISPONIBILI

Cat. PI-C
- TERRENI

LE FORESTE, I VIVAI FORESTALI ED, IN GENERE, I BENI AGRICOLO-FORESTALI DI CUI ALL'ART. 22 DELLA L.R. 39/2000.

N.	Pr.	Comune	Superficie in Ha a ca	Usi principali	Reddito eventuale	Note
49	Gr	Capalbio	327 04 93	Agro-forestale		
50	Gr	Castell'Azzara	314 85 37	Agro-forestale		
51	Gr	Castiglione della Pescaia	1 312 93 80	Agro-forestale		Terreno gravato da: n. 1 Servitù di acquedotto
52	Gr	Cinigiano	394 26 10	Agro-forestale		
53	Gr	Follonica	2 766 42 29	Agro-forestale		Terreno gravato da: n. 2 Servitù di elettrodotto n. 1 Servitù di acquedotto n. 1 Servitù di fognatura
54	Gr	Gavorrano	609 57 40	Agro-forestale		
55	Gr	Grosseto	17 53	Agro-forestale	250,00	Terreno gravato da: n. 1 Servitù di elettrodotto n. 1 Servitù acquedotto
56	Gr	Massa Marittima	7 415 47 21	Agro-forestale		Terreno gravato da: n. 1 Servitù acquedotto n. 1 Servitù di metanodotto n. 1 Servitù per postazione stazione n. 1 microsismica n. 1 Servitù di passo n. 5 Servitù di elettrodotto
57	Gr	Monterotondo Marittimo	3 487 20 67	Agro-forestale		Terreno gravato da: n. 3 Servitù di elettrodotto n. 1 Servitù telefonica n.3 Servitù di acquedotto n.1 Servitù per postazione sonda n. 1 Servitù di vapordotto
58	Gr	Montieri	29 65 70	Agro-forestale		
59	Gr	Orbetello	113 00 00	Agro-forestale		
60	Gr	Roccastrada	2 257 97 34	Agro-forestale		
61	Gr	Scarlino	3 601 30 22	Agro-forestale		
62	Gr	Seggiano	70 06 90	Agro-forestale		Terreno gravato da: n. 3 Servitù di elettrodotto
63	Gr	Sorano				
		TOTALE	22 699 95 46			

BENI IMMOBILI INDISPONIBILI

Cat. PI-C
- TERRENI

LE FORESTE, I VIVAI FORESTALI ED, IN GENERE, I BENI AGRICOLO-FORESTALI DI CUI ALL'ART. 22 DELLA L.R. 39/2000.

N.	Pr. Comune	Superficie in Ha a ca	Uso principale	Reddito eventuale	Note
64	Li Bibbona	1 635	57 35 Agro-forestale		Terreno gravato da: n. 2 Servitù di elettrodotto
65	Li Campiglia Marittima	2 02	90 Agro-forestale		
66	Li Campo nell'Elba	52 11	64 Agro-forestale		
67	Li Capoliveri	104 58	80 Agro-forestale		
68	Li Collesalveti	255 52	40 Agro-forestale		
69	Li Livorno	1 797 48	69 Agro-forestale		Terreno gravato da: n. 1 Servitù di elettrodotto
70	Li Marciana	372 86	35 Agro-forestale		
71	Li Piombino	1 026 21	30 Agro-forestale		Terreno gravato da: n. 1 Servitù di elettrodotto
72	Li Porto Azzurro	24 56	09 Agro-forestale		n.1 Servitù di elettrodotto
73	Li Portoferraio	64 02	90 Agro-forestale		
74	Li Rosignano Marittimo	7 32	20 Agro-forestale		
75	Li Sassetta	715 32	29 Agro-forestale		Terreno gravato da: n.3 Servitù di elettrodotto
76	Li Suvereto	2 973 03	23 Agro-forestale		n.7 Servitù di elettrodotto n. 1 servitù telefonica
TOTALE				9 030 66	14

BENI IMMOBILI INDISPONIBILI

Cat. PI-C

- TERRENI

LE FORESTE, I VIVAI FORESTALI ED, IN GENERE, I BENI AGRICOLO-FORESTALI DI CUI ALL'ART. 22 DELLA L.R. 39/2000.

N.	Pr.	Comune	Superficie in Ha a ca	Usò principale	Reddito eventuale	Note
77	Lu	Bagni di Lucca	13.264,254	Agro-forestale		
78	Lu	Barga	2.493,011	Agro-forestale		
79	Lu	Capannori	658,620	Agro-forestale		
80	Lu	Castiglione Garfagnana	12.888,479	Agro-forestale		
81	Lu	Coreglia Antelminelli	8.507,175	Agro-forestale		
82	Lu	Fosciandora	2.898,543	Agro-forestale		
83	Lu	Giuncugnano	0	Agro-forestale		
84	Lu	Lucca	857,440	Agro-forestale	500,00	
85	Lu	Piazza al Serchio	2.012,845	Agro-forestale		Terreno gravato da: n. 1 Servitù di elettrodotto
86	Lu	Pieve Fosciana	3.672,002	Agro-forestale		
87	Lu	San Romano in Garfagnana	1.702,896	Agro-forestale		
87	Lu	Villa Basilica	2,850	Agro-forestale		
88	Lu	Villa Collemandina	15.111,970	Agro-forestale		
TOTALE			6 407 00 85			

BENI IMMOBILI INDISPONIBILI

Cat. PI-C
- TERRENI

LE FORESTE, I VIVAI FORESTALI ED, IN GENERE, I BENI AGRICOLO-FORESTALI DI CUI ALL'ART. 22 DELLA L.R. 39/2000.

N.	Pr.	Comune	Superficie in Ha a ca	Uso principale	Reddito eventuale	Note
89	Ms	Carrara	6,39	Agro-forestale		
90	Ms	Massa	3 25 82	Agro-forestale		
91	Ms	Pontremoli	332 05 12	Agro-forestale		
TOTALE			335 37 33			

BENI IMMOBILI INDISPONIBILICat. PI-C
- TERRENI**LE FORESTE, I VIVAI FORESTALI ED, IN GENERE, I BENI AGRICOLO-FORESTALI DI CUI ALL'ART. 22 DELLA L.R. 39/2000.**

N.	Pr.	Comune	Superficie in Ha a ca	Usò principale	Reddito eventuale	Note
92	Pi	Buti	302 25 32	Agro-forestale		
93	Pi	Calci	343 45 04	Agro-forestale		
94	Pi	Castelnuovo Val di Cecina	277 88 00	Agro-forestale		Terreno gravato da: n.2 Servizi di vaporedotto n.1 Servizi di elettrodotto n.2 Servizi per postazione sonda
95	Pi	Chiarni	226 69 90	Agro-forestale		
96	Pi	Lajatico		Agro-forestale		
97	Pi	Montecatini Val di Cecina	1 002 67 98	Agro-forestale		Terreno gravato da: n.1 Servizi di elettrodotto
98	Pi	Montescudaio	53 77 60	Agro-forestale		
99	Pi	Monteverdi Marittimo	1 995 86 32	Agro-forestale		Terreno gravato da: n. 3 Servizi di elettrodotto
100	Pi	Pisa	8 82 90	Agro-forestale		Terreno gravato da: n. 2 Servizi di metanodotto n. 2 Servizi telefonica n. 7 Servizi di elettrodotto
101	Pi	Pomarance	3 499 97 57	Agro-forestale		Terreno gravato da: n. 4 Servizi di elettrodotto n. 1 Servizi per postazione sonda n.3 Servizi di vaporedotto
102	Pi	Riparbella	578 63 72	Agro-forestale		
103	Pi	San Giuliano Terme	21 00	Agro-forestale		
104	Pi	Santa Luce	1 377 43 00	Agro-forestale		
105	Pi	Vicopisano	9 61 50	Agro-forestale		
106	Pi	Volterra	2 229 80 48	Agro-forestale		Terreno gravato da: n.4 Servizi di elettrodotto Terreno gravato da: n. 1 Servizi per postazione stazione microsisimi
TOTALE					11 907 10 33	

BENI IMMOBILI INDISPONIBILI

Cat. PI-C
- TERRENI

LE FORESTE, I VIVAI FORESTALI ED, IN GENERE, I BENI AGRICOLO-FORESTALI DI CUI ALL'ART. 22 DELLA L.R. 39/2000.

N.	Pr.	Comune	Superficie in Ha a ca	Uso principale	Reddito eventuale	Note
106	Po	Cantagallo	1 538 46 64	Agro-forestale		
107	Po	Montemurlo	246 88 40	Agro-forestale		n.1 Servitù di passo
108	Po	Vaiano	15 01			
TOTALE			1 785 50 05			

BENI IMMOBILI INDISPONIBILI

Cat. Pt-C
- TERRENI

LE FORESTE, I VIVAI FORESTALI ED, IN GENERE, I BENI AGRICOLO-FORESTALI DI CUI ALL'ART. 22 DELLA L.R. 39/2000.

N.	Pr.	Comune	Superficie in Ha a ca	Usi principali	Reddito eventuale	Note
109	Pt	Abetone	753 38 88	Agro-forestale		Terreno gravato da: n. 5 Servitù di elettrodotto
110	Pt	Cutigliano	1 186 26 44	Agro-forestale		Terreno gravato da: n.4 Servitù di elettrodotto
111	Pt	Montale	170 86 32	Agro-forestale		
112	Pt	Montecatini Terme	1 37 30	Agro-forestale		Terreno gravato da: n.1 Servitù di metanodotto
113	Pt	Pescia	1 40 82	Agro-forestale		Terreno gravato da: n. 1 Servitù di elettrodotto n.1 Servitù di metanodotto
114	Pt	Pistoia	2 135 69 49	Agro-forestale		Terreno gravato da: n. 6 Servitù di elettrodotto
115	Pt	Piteglio	462 78 72	Agro-forestale		
116	Pt	Sambuca Pistoiese	1 256 37 86	Agro-forestale		Terreno gravato da: n.1 Servitù di elettrodotto
117	Pt	San Marcello Pistoiese	2 097 13 48	Agro-forestale		Terreno gravato da: n.9 Servitù di elettrodotto
TOTALE			8 065 29 31			

BENI IMMOBILI INDISPONIBILI

Cat. PI-C
- TERRENI

LE FORESTE, I VIVAI FORESTALI ED, IN GENERE, I BENI AGRICOLO-FORESTALI DI CUI ALL'ART. 22 DELLA L.R. 39/2000.

N.	Pr.	Comune	Superficie in Ha a ca	Usò principale	Reddito eventuale	Note
118	Si	Casole d'Elsa	1 349 95 19	Agro-forestale		Terreno gravato da: n.1 Servitù di elettrodotto n. 1 Diritto di superficie
119	Si	Castiglione d' Orcia	2 067 47 91	Agro-forestale		Terreno gravato da: n..5 Servitù di elettrodotto
120	Si	Chianciano Terme	415 45 58	Agro-forestale		Terreno gravato da: n.1 Servitù di elettrodotto
121	Si	Chiusdino	1 488 67 31	Agro-forestale		Terreno gravato da: n.1 Servitù di elettrodotto
122	Si	Montalcino	475 56 20	Agro-forestale		
123	Si	Monticiano	807 66 09	Agro-forestale		Terreno gravato da: n.3 Servitù di elettrodotto
124	Si	Murlo	1 551 07 43	Agro-forestale		Terreno gravato da: n. 2 Servitù di elettrodotto
125	Si	Radicondoli	2 633 18 81	Agro-forestale		Terreno gravato da: n.9 Servitù di elettrodotto n.1 Servitù di acquedotto n.1 Servitù di vaporedotto n.4 Servitù per postazione sonda n.1 Servitù di passo n. 1 Servitù telefonica
126	Si	Sarteano	163 88 30	Agro-forestale		
127	Si	Siena	99 58	Agro-forestale		Terreno gravato da: n. 1 Servitù di elettrodotto
128	Si	Sovicille	640 68 74	Agro-forestale		Terreno gravato da: n. 2 Servitù di elettrodotto n. 1 Servitù di acquedotto
TOTALE			11 594 61 14			

BENI IMMOBILI INDISPONIBILI

CAT. PI - E

GLI EDIFICI DESTINATI A SEDI DI UFFICI REGIONALI

N.	Pr.	Comune	Descrizione			Useo principale			Reddito eventuale	
1	Ar	Marciano della Chiana	Loc. Terchio	NCEU	F.	21	M.	4	Alloggio	
2	Ar	Marciano della Chiana	Loc. Culle di Sotto	NCEU	F.	8	M.	17/1	Alloggio	
3	Ar	Marciano della Chiana	Loc. Culle di Sotto	NCEU	F.	8	M.	17/2	Alloggio	
4	Ar	Marciano della Chiana	Loc. Culle di Sotto	NCEU	F.	8	M.	17/3	Alloggio	
5	Ar	Marciano della Chiana	Loc. San Giorgio	NCEU	F.	21	M.	55/4	Uffici Arsia	0,00
6	Ar	Marciano della Chiana	Loc. San Giorgio	NCEU	F.	21	M.	55/4	Uffici Arsia	
7	Ar	Marciano della Chiana	Loc. San Giorgio	NCEU	F.	21	M.	55/4	Uffici Arsia	
8	Ar	Marciano della Chiana	Loc. San Giorgio	NCEU	F.	21	M.	55/7	Uffici Arsia	
9	Fi	Firenze	Via di Novoli n.26	NCEU	F.	42	M.	57/501-1739	Uffici	
10	Fi	Firenze	Via di Novoli n.26	NCEU	F.	42	M.	2555/502	Uffici	32710,00
11	Fi	Firenze	Via Farini	NCEU	F.	168	M.	654-127	Uffici	
12	Fi	Firenze	Loc. Quaracchi	NCEU	F.	29	M.	949/500	Archivio	
13	Fi	Sesto Fiorentino	Via Lucchese n.72	NCEU	F.	63	M.	194-195/500-196	Archivio	180,00
14	Li	Livorno	Via Aristide Nardini n.31	NCEU	F.	31	M.	110/1	Uffici	
15	Li	Livorno	Via Aristide Nardini n.31	NCEU	F.	31	M.	110/2	Uffici	
16	Li	Livorno	Via Aristide Nardini n.31	NCEU	F.	31	M.	110/3	Uffici	2806,30
17	Li	Livorno	Via Aristide Nardini n.31	NCEU	F.	31	M.	110/4	Uffici	

BENI IMMOBILI INDISPONIBILI

CAT. PI - E

GLI EDIFICI DESTINATI A SEDI DI UFFICI REGIONALI

N.	Pr.	Comune	Descrizione		Uso principale		Reddito eventuale
18	Pt	Pistoia	Piazza Resistenza n.54	NCEU F. 223	M. 625/8 -731/3	Uffici	
19	Pt	Pistoia	Piazza Resistenza n.54	NCEU F. 223	M. 625/9	Uffici	
20	Pt	Pistoia	Piazza Resistenza n.54	NCEU F. 223	M. 625/10	Alloggio	
21	Pt	Pistoia	Piazza Resistenza n.54	NCEU F. 223	M. 625/16	Uffici	
22	Pt	Pistoia	Piazza Resistenza n.54	NCEU F. 223	M. 731/4	Uffici	
23	Si	Siena	Via Sclavo - Rosselli	NCEU F. 15	M. 905/101	Uffici Genio Civile	
24	Si	Siena	Via Sclavo - Rosselli	NCEU F. 15	M. 905/137	Uffici Genio Civile	
25	Si	Siena	Via Sclavo - Rosselli	NCEU F. 15	M. 905/41	Uffici Genio Civile	
26		Bruxelles	Rond Point Schuman	Catasto Sez. F. Bruxelles	N. 548/N/C	Uffici	45000,00

BENI IMMOBILI INDISPONIBILI**CAT. PI - F****GLI ALTRI BENI IMMOBILI ESPRESSAMENTE DESTINATI AD UN PUBBLICO SERVIZIO O COMUNQUE AL DIRETTO PERSEGUIMENTO DI SPECIFICHE FINALITA' PUBBLICHE DI INTERESSE REGIONALE****TERRENI**

N.	Pr.	Comune	Descrizione	Usò principale	Reddito eventuale
1	Pt	Pescia	Mq. 37 40	Terreni Mercato Florovivaistico	
2	Ar	Sestino	Mq. 860	Terreni eredità Dindelli	
3	Pi	Pisa	Mq. 215810	Terreni Mercato Ortofrutticolo	
4	Pi	San Giuliano Terme	Mq. 17605	Terreni Terme San Giuliano	

BENI IMMOBILI DISPONIBILI

CAT- PD - I

- FABBRICATI -

N.	Pr.	Comune	Descrizione	Uso principale	Reddito eventuale	
1	Ar	Arezzo	Battifolle n.122	NCEU F. 42-47-48/b	M. 276-76-31	2.949,92
2	Ar	Arezzo	La Lama n.49 - Loc. Marcena	NCEU F. 3/a	M. 80-180	2.613,54
3	Ar	Arezzo	San Giuliano n.15	NCEU F. 42/b	M. 6	2.290,08
4	Ar	Badia Tedalda	SRT 258 - KM. 27,00	NCEU F. 58	M. 309	
5	Ar	Badia Tedalda	SRT 258 - KM. 27,00	NCEU F. 58	M. 309	
6	Ar	Badia Tedalda	SRT 258 - KM. 27,00	NCEU F. 58	M. 309	
7	Ar	Bibbiena	Casamicciola snc	NCEU F. 79	M. 14	
8	Ar	Bibbiena	Corsalone n. 26	NCEU F. 88	M. 125/3	3.008,90
9	Ar	Bibbiena	Corsalone n.26	NCEU F. 88	M. 125/4	
10	Ar	Capolona	Via Dante n.301	NCEU F. 17	M. 118	2.264,21
11	Ar	Castel Focognano	Farneto n.51 - Loc. Rassina	NCEU F. 14	M. 329	
12	Ar	Cavriglia	Loc. Castelnuovo Sabbioni	NCEU F. 22	M. 153	
13	Ar	Cavriglia	Via delle Mimiere n. 384	NCEU F. 19	M. 12/1	
14	Ar	Cavriglia	Via delle Mimiere n. 383	NCEU F. 19	M. 12/2	
15	Ar	Cavriglia	Via delle Mimiere n. 383	NCEU F. 19	M. 12/3	
16	Ar	Cavriglia	Via delle Mimiere n. 383	NCEU F. 19	M. 12/6	
17	Ar	Cavriglia	Via delle Mimiere n. 383	NCEU F. 19	M. 12/8	
18	Ar	Cavriglia	Via delle Mimiere n. 383	NCEU F. 19	M. 12/11	
19	Ar	Cavriglia	Via delle Mimiere n. 226	NCEU F. 19	M. 12/12	
20	Ar	Cavriglia	Via delle Mimiere n. 226	NCEU F. 19	M. 8/5	
21	Ar	Cavriglia	Via delle Mimiere n. 226	NCEU F. 19	M. 8/6	
22	Ar	Cavriglia	Via delle Mimiere n. 226	NCEU F. 19	M. 8/7	
23	Ar	Cavriglia	Via delle Mimiere n. 226	NCEU F. 19	M. 8/8	
24	Ar	Cavriglia	Via delle Mimiere n. 226	NCEU F. 19	M. 8/9	
25	Ar	Cavriglia	Via delle Mimiere n. 226	NCEU F. 19	M. 8/10	
26	Ar	Chiusi della Verna	Fonte Chiara - Loc. Corsalone	NCEU F. 97	M. 14	
27	Ar	Chiusi della Verna	SRT 71 - KM. 175,100	NCEU F. 109	M. 88	
28	Ar	Civitella Val di Chiana	Oliveto n.47	NCEU F. 100	M. 38	
29	Ar	Civitella Val di Chiana	Via del Sembaliolo n.56	NCEU F. 37	M. 107	
30	Ar	Cortona	SRT 71 - KM. 117,600 - S.S.Marco in Villa	NCEU F. 233	M. 62/4	
31	Ar	Cortona	SRT 71 - KM. 117,600 - S.S.Marco in Villa	NCEU F. 233	M. 62/5	
32	Ar	Cortona	SRT 71 - KM. 117,600 - S.S.Marco in Villa	NCEU F. 233	M. 62/8	
33	Ar	Cortona	SRT 71 - KM. 117,600 - S.S.Marco in Villa	NCEU F. 233	M. 75/1	
34	Ar	Cortona	SRT 71 - KM. 117,600 - S.S.Marco in Villa	NCEU F. 233	M. 75/2	
35	Ar	Cortona	SRT 71 - KM. 117,600 - S.S.Marco in Villa	NCEU F. 233	M. 75/3	

BENI IMMOBILI DISPONIBILI

CAT- PD - I

- FABBRICATI -

N.	Pr.	Comune	Descrizione	Uso principale	Reddito eventuale
36	Ar	Foiano della Chiana	Via Vecchia n. 3	M. 312- M. 142-119-214-2	Rudere
37	Ar	Loro Ciuffenna	Loc. Monte Lori	M. 95	Inutilizzato
38	Ar	Lucignano	Fabbriche n. 301	M. 59/1	Casa cantoniere n. 20
39	Ar	Lucignano	Fabbriche n. 301	M. 59/2	Magazzino
40	Ar	Monte San Savino	Ponticello n.90	M. 8	Casa cantoniera n. 19
41	Ar	Monte San Savino	Vertighe n.35	M. 84	Casa cantoniera n. 18
42	Ar	Monte San Savino	Via Costa del Giardino snc	M. 326/3	Fabbricato ex cabina elettrica
43	Ar	Monte San Savino	Via Costa del Giardino snc	M. 326/4	Fabbricato ex cabina elettrica
44	Ar	Monte San Savino	Via Costa del Giardino snc	M. 326/5	Fabbricato ex cabina elettrica
45	Ar	Monte San Savino	Via Costa del Giardino snc	M. 326/6	Fabbricato ex cabina elettrica
46	Ar	Pieve Santo Stefano	Loc. Fognano - Sintigliano	M. 29	Alloggio rurale
47	Ar	Pieve Santo Stefano	Loc. Fognano - Sintigliano	M. 35/2	Magazzino
48	Ar	Pieve Santo Stefano	Loc. Fognano - Sintigliano	M. 35/3	Magazzino
49	Ar	Pieve Santo Stefano	Loc. Fognano - Sintigliano	M. 35/4	Magazzino
50	Ar	Pieve Santo Stefano	Loc. Valsavignone	M. 36/2	Alloggio
51	Ar	Pieve Santo Stefano	Loc. Il Pozzuolo	M. 89/1	Alloggio
52	Ar	Pieve Santo Stefano	Loc. Il Pozzuolo	M. 89/3	Rudere
53	Ar	Pieve Santo Stefano	Loc. Monticelli di Sotto	M. 13	Alloggio rurale
54	Ar	Poppi	SRT 71 - KM. 195,800	M. 412/1	Casa cantoniera
55	Ar	Poppi	SRT 71 - KM. 195,800	M. 412/2	Autorimessa
56	Ar	Poppi	Via XXV Aprile n.8	M. 12	Casa cantoniera n. 34
57	Ar	Poppi	Località: Cerreta di Moggiona	M. 24	Inutilizzato
58	Ar	Poppi	Via Po' n. 44	M. 21	Centro Formazione Prof.le
59	Ar	Pratovecchio	Mormoreto n.2	M. 113	Casa cantoniera n. 40
60	Ar	Sansepolcro	Loc. Il Terchio	M. 90	Casa cantoniera
61	Ar	Sansepolcro	P.le Cesare Battisti n. 1	M. 270	Casa cantoniera
62	Ar	Stia	Loc. Papiano	M. 37/1	Alloggio rurale
63	Ar	Stia	Loc. Papiano	M. 37/2	Alloggio rurale
64	Ar	Stia	Loc. Papiano	M. 37/3	Alloggio rurale
65	Ar	Stia	Loc. Sambuchelli	M. 36	Alloggio rurale
66	Ar	Stia	Loc. Sambuchelli - Gavisseri	M. 34/1	Alloggio rurale
67	Ar	Stia	Loc. Sambuchelli - Gavisseri	M. 34/2	Alloggio rurale
68	Ar	Subbiano	Spedaleto n.117	M. 6	Casa Cantoniera n. 16

Eventuali diverse identificazioni catastali rispetto al corrispondente elenco di categoria inserito nel Conto del Patrimonio 20-2014 sono da riferirsi esclusivamente all'esecuzione dei necessari adempimenti di legge.

BENI IMMOBILI DISPONIBILI

CAT- PD - I

- FABBRICATI -

N.	Pr.	Comune	Descrizione	Uso principale	Reddito eventuale	
69	Fi	Barberino di Mugello	Via Montecuccoli n.15	NCEU F. 74	M. 81-126	Alloggio
70	Fi	Figline Valdarno	Via Gaville snc - Loc. Giovinò	NCEU F. 64	M. 114	Alloggio
71	Fi	Figline Valdarno	SRT 69 - KM. 26,630	NCEU F. 53	M. 281	Magazzino
72	Fi	Firenze	Via Carducci nn.37/r-41/r	NCEU F. 168	M. 121/500-451/5	Istituto della Resistenza
73	Fi	Firenze	Via della Carra n.4	NCEU F. 74	M. 427/2	Magazzino
74	Fi	Firenze	Via della Carra n.4	NCEU F. 74	M. 427/500	Magazzino
75	Fi	Firenze	Via delle Porte Nuove nn.11r e 9r	NCEU F. 74	M. 224/4	Fondo
76	Fi	Firenze	Via delle Porte Nuove n.13/r	NCEU F. 74	M. 224/5	Sportivo-ricreativo
77	Fi	Firenze	Via delle Porte Nuove n.15r	NCEU F. 74	M. 224/6	Inutilizzato
78	Fi	Firenze	Via delle Porte Nuove n.15r	NCEU F. 74	M. 224/7	Inutilizzato
79	Fi	Firenze	Via delle Porte Nuove n.17r	NCEU F. 74	M. 224/8	Inutilizzato
80	Fi	Firenze	Via delle Porte Nuove n.19r	NCEU F. 74	M. 224/9	Inutilizzato
81	Fi	Firenze	Via Gustavo Modena n.13	NCEU F. 160	M. 73/9	Alloggio
82	Fi	Firenze	Via Gustavo Modena n.13	NCEU F. 160	M. 73/10	Alloggio
83	Fi	Firenze	Via Gustavo Modena n.13	NCEU F. 160	M. 73/11	Alloggio
84	Fi	Firenze	Via Gustavo Modena n.13	NCEU F. 160	M. 73/12	Alloggio
85	Fi	Firenze	Via Gustavo Modena n.13	NCEU F. 160	M. 73/13	Alloggio
86	Fi	Firenze	Via Gustavo Modena n.13	NCEU F. 160	M. 73/14	Alloggio
87	Fi	Firenze	Via Gustavo Modena n.13	NCEU F. 160	M. 73/500-383	Alloggio
88	Fi	Firenze	Via Gustavo Modena n.13	NCEU F. 160	M. 73/501	Alloggio
89	Fi	Firenze	Via Gustavo Modena n.13	NCEU F. 160	M. 73/502	Alloggio
90	Fi	Firenze	Viale Gramsci n.9/a	NCEU F. 168	M. 231/501-232/5	Turistico
91	Fi	Firenze	Viale Gramsci n.9/a	NCEU F. 168	M. 231/502-232/5	Turistico
92	Fi	Firenze	Viale Gramsci n.9/a	NCEU F. 168	M. 231/503-232/5	Turistico
93	Fi	Firenze	Viale Gramsci n.9/a	NCEU F. 168	M. 231/504	Turistico
94	Fi	Firenze	Viale Gramsci n.9/a	NCEU F. 168	M. 232/501	Turistico
95	Fi	Firenze	Viale Gramsci n.9/a	NCEU F. 168	M. 232/504	Turistico
96	Fi	Firenze	Viale Gramsci n.9/a	NCEU F. 168	M. 232/507	Turistico
97	Fi	Firenze	Via Verdi n.16	NCEU F. 174	M. 197/15	Alloggio
98	Fi	Firenze	Via Verdi n.16	NCEU F. 174	M. 197/16	Alloggio
99	Fi	Firenze	Via Verdi n.16	NCEU F. 174	M. 197/20	Alloggio
100	Fi	Firenze	Via Verdi n.16	NCEU F. 174	M. 197/21	Alloggio
101	Fi	Firenze	Via Verdi n.16	NCEU F. 174	M. 197/22	Alloggio
102	Fi	Firenze	Piazza Acciaiuoli n. 19	NCEU F. 149	M. 167/500	Uffici Polizia Municipale

11.867,14

21.831,20

BENI IMMOBILI DISPONIBILI

CAT- PD - I

- FABBRICATI -

N.	Pr.	Comune	Descrizione	Usò principale	Reddito eventuale
103	Fi	Firenze	Via Molinaccio n.898	NCEU F. 223	M. 78/1
104	Fi	Firenze	Via Molinaccio n.898	NCEU F. 223	M. 78/2
105	Fi	Impruneta	SRT.2 - KM. 289,986	NCEU F. 19	M. 2/506
106	Fi	Impruneta	SRT.2 - KM. 289,986	NCEU F. 19	M. 2/507
107	Fi	Impruneta	SRT.2 - KM. 289,986	NCEU F. 19	M. 2/508
108	Fi	Impruneta	SRT.2 - KM. 289,986	NCEU F. 19	M. 2/509
109	Fi	Impruneta	SRT.2 - KM. 289,986	NCEU F. 19	M. 2/510
110	Fi	Impruneta	SRT.2 - KM. 289,986	NCEU F. 19	M. 2/511
111	Fi	Impruneta	SRT.2 - KM. 289,986	NCEU F. 19	M. 2/512
112	Fi	Impruneta	SRT.2 - KM. 289,986	NCEU F. 19	M. 2/513
113	Fi	Londa	Frazione Rincine	NCEU F. 10	M. 284/500
114	Fi	Londa	Frazione Rincine Bizzetto	NCEU F. 7	M. 65
115	Fi	Londa	Frazione Rincine Romita	NCEU F. 10	M. 283
116	Fi	Palazzuolo Sul Senio	Loc. Quadalto -Villetto Campanara	NCT F. 55	M. 75
117	Fi	Palazzuolo Sul Senio	Loc. Quadalto -Villetto Campanara	NCT F. 55	M. 75/1
118	Fi	Palazzuolo Sul Senio	Loc. Quadalto -Villetto Campanara	NCT F. 55	M. 75/3
119	Fi	Palazzuolo Sul Senio	Piazza del Molino – Loc.Quadalto	NCEU F. 68	M. 61/2
120	Fi	Palazzuolo Sul Senio	Piazza del Molino – Loc.Quadalto	NCEU F. 68	M. 61/3
121	Fi	Palazzuolo Sul Senio	Loc.Quadalto – Villa Campanara	NCT F. 69	M. 12/1
122	Fi	Palazzuolo Sul Senio	Loc.Quadalto – Villa Campanara	NCEU F. 69	M. 12/2
123	Fi	Palazzuolo Sul Senio	Loc.Quadalto – Villa Campanara	NCEU F. 69	M. 12/3
124	Fi	Pelago	Strada Vicinale delle Vigne	NCT F. 15	M. 76
125	Fi	Pelago	Strada Vicinale delle Vigne	NCT F. 15	M. 77
126	Fi	Pelago	Strada Vicinale delle Vigne	NCT F. 15	M. 78
127	Fi	Pelago	Strada Vicinale delle Vigne	NCEU F. 15	M. 508
128	Fi	Pontassieve	Loc. Galica	NCT F. 28	M. 107
129	Fi	Reggello	Via di Consuma 281/i	NCEU F. 1	M. 10-25/1-26
130	Fi	Reggello	Via di Consuma 281/i	NCEU F. 1	M. 25/2
131	Fi	Reggello	Loc.Pian del Farnia	NCEU F. 64	M. 45/500
132	Fi	San Godenzo	Loc. Cassetto	NCEU F. 13	M. 97/500

BENI IMMOBILI DISPONIBILI

CAT- PD - I

- FABBRICATI -

N.	Pr.	Comune	Descrizione	Usò principale	Reddito eventuale	
133	Fi	San Godenzo	Loc. Cassetto	NCEU F. 13	M. 97/501	Alloggio rurale
134	Fi	San Godenzo	Loc. Cassetto	NCEU F. 13	M. 97/502	Alloggio rurale
135	Fi	San Godenzo	Loc. Cassetto	NCEU F. 13	M. 97/503	Alloggio rurale
136	Fi	Signa	Via dei Bassi n. 54	NCEU F. 21	M. 149/1-164	Alloggio
137	Fi	Signa	Via dei Bassi n. 54	NCEU F. 21	M. 149/2	Alloggio
138	Fi	Signa	Via dei Bassi n. 54	NCEU F. 21	M. 150/1-163	Alloggio
139	Fi	Signa	Via dei Bassi n. 54	NCEU F. 21	M. 150/2-165	Alloggio

Eventuali diverse identificazioni catastali rispetto al corrispondente elenco di categoria inserito nel Conto del Patrimonio 2014 sono da riferirsi esclusivamente all'esecuzione dei necessari adempimenti di legge.

BENI IMMOBILI DISPONIBILI

CAT- PD - I

- FABBRICATI -

N.	Pr.	Comune	Descrizione		Usò principale	Reddito eventuale
140	Gr	Arcidosso		Loc. Il Pino	NCEU F. 23	
141	Gr	Castiglione della Pescaia		P.za Garibaldi n.6	NCEU F. 106	180,00
142	Gr	Follonica		Lungomare Italia nn.84-86	NCEU F. 23	47.038,73
143	Gr	Follonica		Via Apuania n.133	NCEU F. 28	
144	Gr	Follonica		Via Apuania n.133	NCEU F. 28	
145	Gr	Follonica		Via Apuania n.133	NCEU F. 28	
146	Gr	Follonica		Via Apuania n.133	NCEU F. 28	10.990,00
147	Gr	Follonica		Via Apuania n.133	NCEU F. 28	
148	Gr	Follonica		Via Apuania n.133	NCEU F. 28	
149	Gr	Follonica		Via Apuania n.133	NCEU F. 28	
150	Gr	Follonica		Via Apuania n.133	NCEU F. 28	
151	Gr	Grosseto		Loc.Casotto Pescatori	NCEU F. 99	
152	Gr	Grosseto		Viale Matteotti n.73	NCEU F. 88	
153	Gr	Grosseto		Viale Matteotti n.73	NCEU F. 88	
154	Gr	Grosseto		Viale Matteotti n.75	NCEU F. 88	
155	Gr	Grosseto		Viale Matteotti n.73	NCEU F. 88	
156	Gr	Grosseto		Viale Matteotti n.77-79	NCEU F. 88	
157	Gr	Massa Marittima		Loc. Bonsecchino	NCEU F. 213	
158	Gr	Massa Marittima		Loc. Valpiana – Citenne	NCEU F. 180	
159	Gr	Massa Marittima		Loc. Valpiana – Citenne	NCEU F. 180	
160	Gr	Massa Marittima		Via Sarzanese Valdera - Loc. Magrone	NCEU F. 223	
161	Gr	Massa Marittima		Via Sarzanese Valdera - Loc. Magrone	NCEU F. 223	
162	Gr	Massa Marittima		Via Sarzanese Valdera - Loc. Magrone	NCEU F. 223	
163	Gr	Massa Marittima		Loc.Serpieri – Podere Fontalcinaldo	NCEU F. 62	
164	Gr	Massa Marittima		Loc.Serpieri – Podere Fontalcinaldo	NCEU F. 62	
165	Gr	Massa Marittima		Loc.Serpieri – Podere Fontalcinaldo	NCEU F. 62	
166	Gr	Massa Marittima		Loc.Serpieri – Podere Fontalcinaldo	NCEU F. 62	
167	Gr	Massa Marittima		Loc.Serpieri – Podere Fontalcinaldo	NCEU F. 62	
168	Gr	Massa Marittima		Loc.Serpieri – Podere Fontalcinaldo	NCEU F. 62	
169	Gr	Massa Marittima		Loc.Serpieri – Podere Fontalcinaldo	NCEU F. 62	
170	Gr	Massa Marittima		Loc.Serpieri – Podere Fontalcinaldo	NCEU F. 62	
171	Gr	Massa Marittima		Loc.Serpieri – Podere Fontalcinaldo	NCEU F. 62	
172	Gr	Massa Marittima		Loc.Serpieri – Podere Fontalcinaldo	NCEU F. 62	
173	Gr	Massa Marittima		Loc.Serpieri – Podere Fontalcinaldo	NCEU F. 62	

BENI IMMOBILI DISPONIBILI

CAT- PD - I

- FABBRICATI -

N.	Pr.	Comune	Descrizione	Uso principale	Reddito eventuale
174	Gr	Massa Marittima	Strada Prov.le Massa Montieri	NCEU F. 62	M. 27
175	Gr	Massa Marittima	Loc. Valpina - Via Massetana	NCEU F. 204	M. 57
176	Gr	Monterotondo Marittimo	Via Solferino snc	NCEU F. 23	M. 233
177	Gr	Monterotondo Marittimo	Via Solferino snc	NCEU F. 23	M. 253
178	Gr	Monterotondo Marittimo	Strada Vicinale Gordenne	NCEU F. 40	M. 19
179	Gr	Monterotondo Marittimo	Strada Reg.le 398 Val di Cornia - Migliarina	NCEU F. 28	M. 26/2
180	Gr	Monterotondo Marittimo	Strada Reg.le 398 Val di Cornia - Migliarina	NCEU F. 28	M. 26/3
181	Gr	Monterotondo Marittimo	SRT 398 - Km.10,230	NCEU F. 20	M. 47
182	Gr	Monterotondo Marittimo	SRT 398 - Km.4,375	NCEU F. 10	M. 169
183	Gr	Orbetello	Via Guerrazzi n.2	NCEU F. 88	M. 575/6
184	Gr	Scarlino	Via Portigliotti snc	NCEU F. 54	M. 35/7
					1.975,44

Eventuali diverse identificazioni catastali rispetto al corrispondente elenco di categoria inserito nel Conto del Patrimonio 2014 sono da riferirsi esclusivamente all'esecuzione dei necessari adempimenti di legge.

BENI IMMOBILI DISPONIBILI

CAT- PD - I

- FABBRICATI -

N.	Pr.	Comune	Descrizione		Usò principale	Reddito eventuale
185	Li	Cecina	Viale Italia n.10	NCEU F. 27	M. 541/12	Alloggio
186	Li	Cecina	Viale Italia n.10	NCEU F. 27	M. 541/13	Alloggio
187	Li	Cecina	Viale Italia n.10	NCEU F. 27	M. 541/601	Uffici
188	Li	Livorno	Loc.Castellaiccio - Via di Quercianella n.239	NCEU F. 82	M. 25/3	Alloggio
189	Li	Livorno	Via Valle Benedetta n.52/b	NCEU F. 52	M. 107	Opificio
190	Li	Rosignano Marittimo	SRT 206 KM. 15,60 - Loc. Chiappino	NCEU F. 36	M. 38/601	Casa Cantoniera
191	Li	Rosignano Marittimo	SRT 206 KM. 15,60 - Loc. Chiappino	NCEU F. 36	M. 38/602	Casa Cantoniera
192	Li	Rosignano Marittimo	SRT 206 KM. 15,60 - Loc. Chiappino	NCEU F. 36	M. 38/603	Casa Cantoniera
193	Li	Suvereto	Loc.San Lorenzo	NCT F. 66	M. 20	Casa Bacci

Eventuali diverse identificazioni catastali rispetto al corrispondente elenco di categoria inserito nel Conto del Patrimonio 2014 sono da riferirsi esclusivamente all'esecuzione dei necessari adempimenti di legge.

BENI IMMOBILI DISPONIBILI

CAT- PD - I

- FABBRICATI -

N.	Pr.	Comune	Descrizione		Usò principale	Reddito eventuale		
194	Lu	Lucca	Via Abetone	Bremnero n.6171 – Saltocchio	NCEU F. 58	M. 820/1	Alloggio	
195	Lu	Pieve Fosciana	Loc. Fornori		NCEU F. 18	M. 6941	Alloggio	
196	Lu	Pieve Fosciana	Loc. Fornori		NCEU F. 18	M. 6942	Alloggio	
197	Lu	Pieve Fosciana	Loc. Fornori		NCEU F. 18	M. 6951	Alloggio	
198	Lu	Pieve Fosciana	Loc. Fornori		NCEU F. 18	M. 6952	Alloggio	
199	Lu	Pieve Fosciana	Loc. Fornori		NCEU F. 18	M. 6953	Alloggio	
200	Lu	Pieve Fosciana	Loc. Fornori		NCEU F. 18	M. 6954	Alloggio	2.883,87

Eventuali diverse identificazioni catastali rispetto al corrispondente elenco di categoria inserito nel Conto del Patrimonio 2014 sono da riferirsi esclusivamente all'esecuzione dei necessari adempimenti di legge.

BENI IMMOBILI DISPONIBILI

CAT- PD - I

- FABBRICATI -

N.	Pr.	Comune	Descrizione		Uso principale	Reddito eventuale
201	Ms	Massa	Via Fivizzano n.3	NCEU F. 98	M. 391/21	
202	Ms	Massa	Via delle Pinete - Loc. Ronchi	NCEU F. 153	M. 216	27.441,10

Eventuali diverse identificazioni catastali rispetto al corrispondente elenco di categoria inserito nel Conto del Patrimonio 2014 sono da riferirsi esclusivamente all'esecuzione dei necessari adempimenti di legge.

BENI IMMOBILI DISPONIBILI

CAT- PD - I

- FABBRICATI -

N.	Pr.	Comune	Descrizione	Usò principale	Reddito eventuale	
203	Pi	Pisa	Via Bovio n. 19	NCEU F. 125	M. 668/1	Uffici
204	Pi	Pisa	Via Bovio n. 19	NCEU F. 125	M. 668/2	Uffici
205	Pi	Pisa	Galleria Gramsci n.8	NCEU F. 38	M. 118/66	Alloggio
206	Pi	Pomarance	SRT 439 - KM. 115,850	NCEU F. 50	M. 300	Casa cantoniera
207	Pi	Pomarance	SRT 439 - KM. 115,850	NCEU F. 50	M. 300	Casa cantoniera
208	Pi	Pomarance	SRT 439 - KM. 115,850	NCEU F. 50	M. 300	Magazzino
209	Pi	Pomarance	SRT 439 - KM. 115,850	NCEU F. 50	M. 300	Autorimessa
210	Pi	Volterra	Podere Castagneto n.1	NCEU F. 77	M. 102	Alloggio rurale

Eventuali diverse identificazioni catastali rispetto al corrispondente elenco di categoria inserito nel Conto del Patrimonio 2014 sono da riferirsi esclusivamente all'esecuzione dei necessari adempimenti di legge.

BENI IMMOBILI DISPONIBILI

CAT- PD - I

- FABBRICATI -

N.	Pr.	Comune	Descrizione	Uso principale	Reddito eventuale
211	Po	Vaiano	SRT 325 - KM. 72,180	M. 345	
			NCEU F. 27	Magazzino	
212	Po	Vaiano	SRT 325 - KM. 72,250	M. 52/500	8.714,25
			NCEU F. 27	Casa cantoniera	
213	Po	Vaiano	SRT 325 - KM. 72,250	M. 52/501	
			NCEU F. 27	Casa cantoniera	

Eventuali diverse identificazioni catastali rispetto al corrispondente elenco di categoria inserito nel Conto del Patrimonio 2014 sono da riferirsi esclusivamente all'esecuzione dei necessari adempimenti di legge.

BENI IMMOBILI DISPONIBILI

CAT- PD - I

- FABBRICATI -

N.	Pr.	Comune	Descrizione	Usò principale	Reddito eventuale	
214	Pt	Abetone	Via Brennero 112	NCEU F. 18	M. 41	Segheria
215	Pt	Abetone	Via Brennero 116	NCEU F. 18	M. 43	Segheria
216	Pt	Abetone	Via Brennero 118	NCEU F. 18	M. 44/1	Segheria
217	Pt	Abetone	Via Brennero 118	NCEU F. 18	M. 44/2	Segheria
218	Pt	Cutigliano	Loc.Cima Taufi	NCEU F. 6	M. 16/2	Azienda Agricola
219	Pt	Cutigliano	Loc.Cima Taufi	NCEU F. 6	M. 16/3	Azienda Agricola
220	Pt	Cutigliano	Loc.Cima Taufi	NCEU F. 6	M. 16/4	Azienda Agricola
221	Pt	Cutigliano	Loc.Cima Taufi	NCEU F. 6	M. 16/5	Azienda Agricola
222	Pt	Montecatini Terme	Via della Libertà n.7	NCEU F. 17	M. 137/2	Scuola materna
223	Pt	Montecatini Terme	Via della Libertà n.7	NCEU F. 17	M. 137/4	Alloggio
224	Pt	Pistoia	SRT 66 - KM. 51,500	NCEU F. 58	M. 110/1-110/2	Casa cantoniera
225	Pt	San Marcello Pistoiese	Via del Teso snc	NCEU F. 49	M. 6/2	Turistico-ricettiva
226	Pt	San Marcello Pistoiese	Via del Teso snc	NCEU F. 49	M. 6/3	Turistico-ricettiva
227	Pt	San Marcello Pistoiese	Via del Teso snc	NCEU F. 49	M. 6/4	Turistico-ricettiva
228	Pt	San Marcello Pistoiese	Via del Teso snc	NCEU F. 49	M. 6/5	Turistico-ricettiva
229	Pt	San Marcello Pistoiese	Via del Teso snc	NCEU F. 49	M. 6/6	Turistico-ricettiva
230	Pt	San Marcello Pistoiese	Via del Teso snc	NCEU F. 49	M. 6/7	Turistico-ricettiva
231	Pt	San Marcello Pistoiese	Via del Teso snc	NCEU F. 49	M. 6/8	Turistico-ricettiva
232	Pt	San Marcello Pistoiese	Via del Teso snc	NCEU F. 49	M. 6/9	Turistico-ricettiva
233	Pt	San Marcello Pistoiese	Via del Teso snc	NCEU F. 49	M. 6/10	Turistico-ricettiva
234	Pt	San Marcello Pistoiese	Via del Teso snc	NCEU F. 49	M. 6/11	Turistico-ricettiva
235	Pt	San Marcello Pistoiese	Via del Teso 18	NCEU F. 49	M. 26	Turistico-ricettiva
236	Pt	San Marcello Pistoiese	Via Lapi n.6	NCEU F. 53	M. 5-7-41	Ricettivo
237	Pt	Serravalle Pistoiese	SRT 435 - KM. 43,250	NCEU F. 10	M. 56/12	Casa cantoniera e annessi
238	Pt	Serravalle Pistoiese	SRT 435 - KM. 43,250	NCEU F. 10	M. 56/4	Casa cantoniera e annessi
239	Pt	Serravalle Pistoiese	SRT 435 - KM. 43,250	NCEU F. 10	M. 56/5	Casa cantoniera e annessi
240	Pt	Serravalle Pistoiese	SRT 435 - KM. 43,250	NCEU F. 10	M. 56/6	Casa cantoniera e annessi

Eventuali diverse identificazioni catastali rispetto al corrispondente elenco di categoria inserito nel Conto del Patrimonio 2014 sono da riferirsi esclusivamente all'esecuzione dei necessari adempimenti di legge.

BENI IMMOBILI DISPONIBILI

CAT- PD - I

- FABBRICATI -

N.	Pr.	Comune	Descrizione	Uso principale	Reddito eventuale	
241	Si	Casole D'Elsa	Strada Prov.le Montevarchi	NCT F. 78	M. 101	Ex caseificio sociale
242	Si	Casole D'Elsa	Strada Prov.le Montevarchi	NCT F. 78	M. 118	Ex caseificio sociale
243	Si	Casole D'Elsa	Strada Prov.le Montevarchi	NCEU F. 78	M. 117/1	Ex caseificio sociale
244	Si	Casole D'Elsa	Strada Prov.le Montevarchi	NCEU F. 78	M. 117/2	Ex caseificio sociale
245	Si	Casole D'Elsa	Strada Prov.le Montevarchi	NCEU F. 78	M. 117/3	Ex caseificio sociale
246	Si	Chiusdino	Loc. Le Cetine snc	NCEU F. 5	M. 36/1	Complesso "Le Cetine"
247	Si	Chiusdino	Loc. Le Cetine snc	NCEU F. 5	M. 36/2	Complesso "Le Cetine"
248	Si	Chiusdino	Loc. Le Cetine snc	NCEU F. 5	M. 48/2	Complesso "Le Cetine"
249	Si	Chiusdino	Loc. Le Cetine snc	NCEU F. 5	M. 48/3	Complesso "Le Cetine"
250	Si	Chiusdino	Loc. Le Cetine snc	NCEU F. 5	M. 48/4	Complesso "Le Cetine"
251	Si	Radicondoli	Loc. Molini – Podere Casanova	NCEU F. 27	M. 11	Alloggio rurale
252	Si	Radicondoli	Loc. Molini – Podere Casanova	NCEU F. 27	M. 10/2	Alloggio rurale
253	Si	Radicondoli	Loc. Molini – Podere Casanova	NCEU F. 27	M. 10/3	Rudere
254	Si	Radicondoli	Loc. Molini – Podere Casanova	NCEU F. 27	M. 10/4	Rudere
255	Si	Sinalunga	Via Trieste n.3	NCEU F. 52	M. 4/1	Casa cantoniera n. 30
256	Si	Sinalunga	Via Trieste n.3	NCEU F. 52	M. 4/2	Casa cantoniera n. 30

Eventuali diverse identificazioni catastali rispetto al corrispondente elenco di categoria inserito nel Conto del Patrimonio 2014 sono da riferirsi esclusivamente all'esecuzione dei necessari adempimenti di legge.

BENI IMMOBILI DISPONIBILI

CAT. PD - 2

- TERRENI

N.	Pr.	Comune	Superficie	Usò principale	Reddito eventuale
1	Ar	Anghiari		Terreno	
2	Ar	Arezzo	1 46 99	Terreno	
3	Ar	Badia Tedalda		Terreno	
4	Ar	Bibbiena	13 75 50	Terreno	
5	Ar	Caprese Michelangiolo		Terreno	
6	Ar	Castelfocognano	1 14 30	Terreno	
7	Ar	Castel San Niccolò	1 79 00	Terreno	
8	Ar	Castiglione Fibocchi	1 04 90	Terreno	
9	Ar	Castiglione Fiorentino		Terreno	
10	Ar	Cavriglia	11 37 05	Terreno	
11	Ar	Chiusi della Verna	6 88 35	Terreno	
12	Ar	Chitignano	9 60 90	Terreno	
13	Ar	Civitella in Val di Chiana	18 90	Terreno	
14	Ar	Loro Ciuffenna	22 39 69	Terreno	
15	Ar	Pieve Santo Stefano	77 03 42	Terreno	
16	Ar	Poppi	42 98 29	Terreno	
17	Ar	Pratovecchio	14 90	Terreno	
18	Ar	S. Giovanni Valdarno	18 35 89	Terreno	
19	Ar	Sansepolcro	4 17 20	Terreno	
20	Ar	Stia	6 97 29	Terreno	
21	Ar	Subbiano	8 64 52	Terreno	
TOTALE			227 97 09		

BENI IMMOBILI DISPONIBILI

CAT. PD - 2

- TERRENI

N.	Pr.	Comune	Superficie	Usò principale	Reddito eventuale
22	Fi	Barberino di Mugellc	24 37 75	Terreno	
23	Fi	Calenzano	26 90	Terreno	
24	Fi	Campi Bisenzic	52 70	Terreno	
25	Fi	Dicomano	57 50	Terreno	
26	Fi	Fiesole	2 74 00	Terreno	
27	Fi	Figline Valdarnc	17 88 90	Terreno	
28	Fi	Firenze	13 17 68	Terreno	360,00
29	Fi	Firenzuola	11 87 70	Terreno	
30	Fi	Londa	16 83 50	Terreno	
31	Fi	Montespertoli	4 77 25	Terreno	
32	Fi	Palazuolo Sul Senic	60 85 04	Terreno	
33	Fi	Pelago	1 35 90	Terreno	
34	Fi	Reggello	5 66 80	Terreno	
35	Fi	San Godenzo	7 14 70	Terreno	
36	Fi	Scarperia	86 70	Terreno	
37	Fi	Signa	7 11 50	Terreno	180,00
TOTALE			176 04 52		

BENI IMMOBILI DISPONIBILI

CAT. PD - 2

- TERRENI

N.	Pr.	Comune	Superficie	Usò principale	Reddito eventuale
37	Gr	Arcidosso	170 63 11	Terreno	
38	Gr	Campagnatico	19 70 81	Terreno	
39	Gr	Capalbio	54 10 55	Terreno	
40	Gr	Castellazzara	15 70	Terreno	
41	Gr	Casteldelpianc	4 79 13	Terreno	
42	Gr	Castiglion della Pescaia	161 78 02	Terreno	
43	Gr	Cinigianc	59 41 16	Terreno	
44	Gr	Civitella Paganicc	1 22 51	Terreno	
45	Gr	Follonica	---	Terreno	
46	Gr	Gavorrano	2 81 03	Terreno	
47	Gr	Grosseto	35 95 50	Terreno	546,28
48	Gr	Magliano in Toscana	38 69 49	Terreno	898,85
49	Gr	Manciano	62 23 11	Terreno	
50	Gr	Massa Marittima	302 13 96	Terreno	
51	Gr	Monterotondo Marittimc	206 39 11	Terreno	3.380,00
52	Gr	Orbetello	5 72 30	Terreno	
53	Gr	Pitiglianc	2 99 40	Terreno	
54	Gr	Roccalbegna	1 00 84	Terreno	
55	Gr	Roccastrada	4 06 81	Terreno	
56	Gr	Scansano	15 82 04	Terreno	
57	Gr	Scarlino	17 43 11	Terreno	380,00
58	Gr	Semproniano	6 60	Terreno	
59	Gr	Sorano	34 14 57	Terreno	
TOTALE			1 201 28 86		

BENI IMMOBILI DISPONIBILI

CAT. PD - 2

- TERRENI

N.	Pr.	Comune	Superficie	Usò principale	Reddito eventuale
60	Li	Campiglia Marittima	13 90	Terreno	
61	Li	Livornò	3 10 30	Terreno	
62	Li	Piombino	9 09 40	Terreno	
63	Li	Rio nell'Elba	90	Terreno	
64	Li	Sassetta	20 49 60	Terreno	
65	Li	Suvereto	18 59 00	Terreno	
TOTALE			51 43 10		

BENI IMMOBILI DISPONIBILI

CAT. PD - 2

- TERRENI

N.	Pr.	Comune	Superficie	Uso principale	Reddito eventuale
66	Lu	Bagni Di Lucca	48 80 70	Terreno	
67	Lu	Barga	34 54 92	Terreno	
68	Lu	Castiglione Garfagnane	24 16 98	Terreno	
69	Lu	Coreglia Antelminelli	2 00 10	Terreno	
70	Lu	Piazza al Serchio	40 96 35	Terreno	
TOTALE			150 49 05		

BENI IMMOBILI DISPONIBILI

CAT. PD - 2

- TERRENI

N.	Pr.	Comune	Superficie	Usò principale	Reddito eventuale
71	Ms	Carrara	---	Terreno	
72	Ms	Massa	2 72 46	Terreno	
TOTALE			2 72 46		

BENI IMMOBILI DISPONIBILI

CAT. PD - 2

- TERRENI

N.	Pr.	Comune	Superficie	Usò principale	Reddito eventuale
73	Pi	Buti	33 01	Terreno	
74	Pi	Casciana Terme	---	Terreno	
75	Pi	Castellina Marittima	2 30	Terreno	
76	Pi	Castelnuovo Val di Cecina	4 83 80	Terreno	
77	Pi	Lajatico	3 04 31	Terreno	
78	Pi	Montecatini Val di Cecina	37 40 28	Terreno	
79	Pi	Monteverdi Marittimo	98 10	Terreno	
80	Pi	Pisa	6 89 48	Terreno	21.600,00
81	Pi	Pomarance	9 20 25	Terreno	
82	Pi	Riparbella	64 90	Terreno	
83	Pi	Volterra	37 15 74	Terreno	
TOTALE			100 19 16		

BENI IMMOBILI DISPONIBILI

CAT. PD - 2

- TERRENI

N.	Pr.	Comune	Superficie	Usò principale	Reddito eventuale
84	Pt	Abetone	59 81 01	Terreno	
85	Pt	Cutiglianc	22 36 20	Terreno	
86	Pt	Sambuca	76 80	Terreno	
87	Pt	San Marcello Pistoiese	2 81 45	Terreno	
TOTALE			85 75 46		

BENI IMMOBILI DISPONIBILI

CAT. PD - 2

- TERRENI

N.	Pr.	Comune	Superficie	Usò principale	Reddito eventuale
88	Si	Casole d'Elsa	3 05 00	Terreno	
89	Si	Castiglion d'Orcia	22 54 25	Terreno	
90	Si	Chianciano Terme	10 86 77	Terreno	
91	Si	Chiusdino	2 34 50	Terreno	
92	Si	Monticiano	33 68 50	Terreno	
93	Si	Murlo	7 58 82	Terreno	
94	Si	Piancastagnaia	9 08 71	Terreno	
95	Si	Radicondoli	56 96 26	Terreno	
96	Si	Sovicille	63 60	Terreno	
TOTALE			146 76 41		

CONTO "C"

Allegato f)

CREDITI

N. Prog.	DESCRIZIONE	Consistenza al 31.12.2013	Variazioni avvenute durante l'esercizio 2014		Consistenza al 31.12.2014
			in +	in -	
	CREDITI IN NUMERARIO				
1	Contributi statali a copertura mutui contratti dalla Regione ai sensi di leggi speciali	147.567.302,51	1.318.207,84	42.292.344,75	106.593.165,60
	TOTALI	147.567.302,51	1.318.207,84	42.292.344,75	106.593.165,60

CONTO "C"

Allegato g)

Titoli di credito

PARTECIPAZIONI AZIONARIE E SOCIETARIE										
Società per Azioni	Numero Azioni al 31/12/2013	Numero Azioni al 31/12/2014	Variazione numero azioni	Valore al 31/12/2013 in Euro	Variazione valore in +	Variazione valore in -	Valore al 31/12/2014 in Euro	Note		
Agenzia Regione Recupero Risorse spa	1.000	1.000		516.460,00			516.460,00			
Aeroporto di Firenze	457.299	457.299		457.299,00			457.299,00			
Alatoscana Spa	7.428.257	7.428.257		1.485.651,40			1.485.651,40			
Etruria Innovazione S.C.P.A.	2.300	2.300		118.772,00			118.772,00			
Evam spa	89.000	89.000		3.560,00			3.560,00			
Fiditoscana Spa	1.425.587	1.425.587		74.130.524,00			74.130.524,00			
Firenze Fiera spa	1.756.951	1.756.951		6.957.525,96			6.957.525,96			
Firenze Parcheggio Spa	7.800	7.800		402.870,00			402.870,00			
Golf La Vecchia Pievaccia	10	10		5.164,60			5.164,60			
Internazionale Marmi e Macchine Carrara spa	6.498.571	6.498.571		11.697.427,80			11.697.427,80			
Interporto della Toscana Centrale spa	3.749.204	7.889.420	+ 4.140.216	787.332,84	869.445,36		1.656.778,20	aumento di capitale		
Interporto Toscano A.Vespucci spa	10.245	10.245		5.291.132,70			5.291.132,70			
Seam spa	71.237	71.237		156.721,40			156.721,40			
Società Aeroporto Toscano G. Galilei Spa	1.666.250	492.973	-1.173.277	2.749.312,50		1.935.907,05	813.405,45	numero azioni detenute		

Società per Azioni	Numero Azioni al 31/12/2013	Numero Azioni al 31/12/2014	Variazione numero azioni	Valore al 31/12/2013 in Euro	Variazione valore in +	Variazione valore in -	Valore al 31/12/2014 in Euro	Note
Sviluppo Toscana Spa	143.591	143.591		7.323.141,00			7.323.141,00	
Terme di Chianciano Immobiliare spa	601.756	601.756		12.991.912,04			12.991.912,04	
Terme di Casciana spa	1.726.650	1.726.650		6.060.541,50			6.060.541,50	
Terme di Montecatini Immobiliare spa	14.956.760	17.956.760	+ 3.000.000	14.956.760,00	3.000.000,00		17.956.760,00	aumento di capitale
				146.092.108,74	3.869.445,36	1.935.907,05	148.025.647,05	

Società a responsabilità limitata	Numero Azioni al 31/12/2013	Numero Azioni al 31/12/2014	Variazione numero azioni	Valore al 31/12/2013 in Euro	Variazione valore in +	Variazione valore in -	Valore al 31/12/2014 in Euro	Note
Banca Popolare Etica scarl	500	500		26.250,00			26.250,00	
Arezzo Fiere e Congressi srl*				17.151.819,69			17.151.819,69	
				17.178.069,69	0,00	0,00	17.178.069,69	

Partecipazioni in consorzi	Valore al 31/12/2013 in Euro	Variazione valore in +	Variazione valore in -	Valore al 31/12/2014 in Euro	Note
Consorzio Pisa Ricerche Scarl *	40.831,27			40.831,27	
Società Consortile Energia Toscana Scarl *	465,00			465,00	
Società Logistica Toscana scarl *	110.000,00			110.000,00	
	151.296,27	0,00	0,00	151.296,27	

Totale Partecipazioni azionarie e societarie	163.421.474,70	3.869.445,36	1.935.907,05	165.355.013,01
--	----------------	--------------	--------------	----------------

*valore della quota

PARTECIPAZIONI IN ORGANISMI COOPERATIVI E CONSORZI EX ETSAF

N. ORDINE	DESCRIZIONE DELLE PARTITE	CONSISTENZA		VARIAZIONI		CONSISTENZA AL 31.12.2014
		AL 31.12.2013		in più	in meno	
1	VALDARNO SUPERIORE - SOCIETA' COOPERATIVA AGRICOLA	3.098,74				3.098,74
2	COOPERATIVA AGRICOLA ALLEVATORI RIUNITI SOVICILLE (A.R.S.)	167.830,00				167.830,00
3	CANTINE MONTALBANO - SOCIETA' COOPERATIVA AGRICOLA (DENOMINATA ANCHE: CANTINA SOCIALE CHIANTI MONTALBANO)	516,45				516,45
4	CANTINA SOCIALE CERTALDO - SOCIETA' COOPERATIVA AGRICOLA	3.860,00				3.860,00
5	CASTELLI DEL GREVEPESA - SOCIETA' COOPERATIVA AGRICOLA	527,00				527,00
6	CANTINA SOCIALE COLLI FIORENTINI - SOCIETA' AGRICOLA COOPERATIVA (IN ALTERNATIVA: VALVIRGINIO SOC. COOP.)	66.049,90				66.049,90
7	CANTINA SOCIALE VITICOLTORI COLLINE ARNO SIEVE - SOCIETA' COOPERATIVA AGRICOLA (IN FORMA ABBREVIATA: VI.C.A.S. S.C. AGRICOLA)	129.114,22				129.114,22
8	LE CHIANTIGIANE - SOCIETA' COOPERATIVA AGRICOLA A R.L.	246.344,77				246.344,77
9	CANTINA DI CAPALBIO - SOCIETA' COOPERATIVA AGRICOLA A R.L.	3.250,00				3.250,00
10	SOCIETA' AGRICOLA CANTINA DELL'ETRURIA - SOCIETA' COOPERATIVA	516,45				516,45
11	SOCIETA' COOPERATIVA VECCHIA CANTINA DI MONTEPULCIANO - SOCIETA' AGRICOLA	5.993,48				5.993,48
12	ORTOFRUTTA GROSSETO - SOCIETA' AGRICOLA COOPERATIVA	490,63			490,63	0,00
13	COOPERATIVA OLEARIA BOCCACCIO - SOCIETA' AGRICOLA COOPERATIVA	10.845,59				10.845,59
14	SOCIETA' COOPERATIVA OLEIFICIO VAL D'ORCIA	129,11			129,11	0,00
15	SOCIETA' COOPERATIVA CASEIFICIO DI SORANO - SOCIETA' AGRICOLA	5.160,00				5.160,00
16	COOPERATIVA AGRICOLA FRA AGRICOLTORI E ALLEVATORI DI PALAZZUOLO SUL SENIO AGRICOOP - SOCIETA' AGRICOLA COOPERATIVA	56.851,57				56.851,57

PARTECIPAZIONI IN ORGANISMI COOPERATIVI E CONSORZI EX ETSAF

N. ORDINE	DESCRIZIONE DELLE PARTITE	CONSISTENZA		VARIAZIONI		CONSISTENZA AL 31.12.2014
		AL 31.12.2013		in più	in meno	
17	COOPERATIVA PRODUTTORI LATTE DELLA VALLE DEL SERCHIO COPLAT GARFAGNANA	516,40				516,40
18	SOCIETA' COOPERATIVA VAL D'ORCIA - SOCIETA' AGRICOLA	30.987,41				30.987,41
19	SOCIETA' COOPERATIVA AGRICOLA POMONTE	7.875,96				7.875,96
20	COOPERATIVE FORESTALI TOSCANA VERDE - C.T.V. - SOCIETA' COOPERATIVA A R.L.	13.394,68				13.394,68
21	COOPERATIVA PRODUTTORI AGRICOLI DELLA VAL D'ERA A R.L.	7.725,00				7.725,00
22	COOPERATIVA PRODUTTORI AGRICOLI SAN VITTORE - SOCIETA' AGRICOLA COOPERATIVA	2.848,26				2.848,26
23	TERRE DELL'ETRURIA - SOCIETA' COOPERATIVA AGRICOLA TRA PRODUTTORI	25.904,50				25.904,50
24	SOCIETA' COOPERATIVA PRODUTTORI AGRICOLI PIANDIROCCA	129,11				129,11
25	VALLE BRUNA - SOCIETA' COOPERATIVA AGRICOLA	5.175,00				5.175,00
26	COOPERATIVA PRODUTTORI AGRICOLI MARSILIANA	48.538,00				48.538,00
27	CONSMAREMMA - CONSORZIO COOPERATIVE FRA PRODUTTORI AGRICOLI - SOCIETA' COOPERATIVA AGRICOLA	154.800,00				154.800,00
28	PRODUTTORI AGRICOLI DI PAGANICO - SOCIETA' COOPERATIVA AGRICOLA (IN FORMA ABBREVIATA: CO.A.P. SOCIETA' COOPERATIVA AGRICOLA)	12.456,00				12.456,00
29	IL POGGIO - SOCIETA' AGRICOLA COOPERATIVA	20.658,27				20.658,27
30	AVOLA SOCIETA COOPERATIVA AGRICOLA R.L.	25.820,00				25.820,00
31	AGRIAMBIENTE MUGELLO - SOCIETA' COOPERATIVA AGRICOLA	15.000,00				15.000,00
32	COMUNIONE CAPALBIACCIO SOCIETA' SEMPLICE	129,11			129,11	0,00

PARTECIPAZIONI IN ORGANISMI COOPERATIVI E CONSORZI EX ETSAF

N. ORDINE	DESCRIZIONE DELLE PARTITE	CONSISTENZA		VARIAZIONI		CONSISTENZA AL 31.12.2014
		AL 31.12.2013		in più	in meno	
33	COOPERATIVA AGRITURISMO ETRURIA - SOCIETA' COOPERATIVA (IN SIGLA: COOPAGRET SOCIETA' COOPERATIVA)	25.822,84				25.822,84
34	COLLINE AMIATINE - SOCIETA' AGRICOLA COOPERATIVA	14.409,14				14.409,14
35	CONSERVE ITALIA - CONSORZIO ITALIANO FRA COOPERATIVE AGRICOLE - SOCIETA' COOPERATIVA AGRICOLA	1.231.900,00				1.231.900,00
36	CANTINA I VINI DI MAREMMA - SOCIETA' COOPERATIVA AGRICOLA	1.110,26			1.110,26	0,00
	TOTALE PARTECIPAZIONI IN ORGANISMI COOPERATIVI E CONSORZI EX ETSAF	2.345.777,85		0,00	1.859,11	2.343.918,74
	TOTALE GENERALE TITOLI DI CREDITO	165.767.252,55	3.869.445,36	1.937.766,16		167.698.931,75

CONTO "C"

Allegato h) 1
Allegato h) 2
Allegato h) 3
Allegato h) 4

D E B I T I

(Elenco dei mutui e prestiti contratti al 31.12.2014)

Riepilogo complessivo della situazione indebitamento con oneri a carico della Regione e dello Stato

	Descrizione finanziamenti	Valore nominale dei finanziamenti	Netto ricavo dei mutui e prestiti	Consistenza mutui e prestiti al 1.1.2014	Variazioni in aumento	Variazioni in diminuzione	Consistenza mutui e prestiti al 31.12.2014
(1)	TOTALE finanziamenti con oneri a carico della Regione (a)	2.681.938.379,55	2.681.938.379,55	1.712.269.214,54	419.622.764,94	74.013.007,19	2.057.878.972,29
(2)	TOTALE finanziamenti con oneri a carico dello Stato	513.245.645,01	513.245.645,01	147.567.302,51	1.318.207,84	42.292.344,75	106.593.165,60
(1) + (2)	TOTALE indebitamento con oneri a carico Regione + Stato (A+B)	3.195.184.024,56	3.195.184.024,56	1.859.836.517,05	420.940.972,78	116.305.351,94	2.164.472.137,88

Allegato h) 1

**Elenco dei mutui contratti
ai sensi dell'art. 8 della L.R. 6 agosto 2001 n. 36**

Riepilogo complessivo dei mutui e dei prestiti con oneri a carico della Regione

	Descrizione finanziamenti	Valore nominale dei finanziamenti	Netto riacavo dei mutui e prestiti	Consistenza mutui e prestiti al 1.4.2014	Variazioni in aumento	Variazioni in diminuzione	Consistenza mutui e prestiti al 31.12.2014
A	Mutui con oneri a carico della Regione	985.073.238,46	985.073.238,46	747.410.592,61	8.291.151,30	32.197.977,35	723.503.766,56
B	Prestiti obbligazionari con oneri a carico della Regione (*)	690.823.000,00	690.823.000,00	405.374.160,18	7.331.613,64	34.050.271,23	378.655.502,59
	Totale indebitamento contratto ai sensi dell'art. 10 della L. 281/1970 e art. 8 L.R. 36/2001 (**) (***)	1.675.896.238,46	1.675.896.238,46	1.152.784.752,79	15.622.764,94	66.248.248,58	1.102.159.269,15
C	Mutui con oneri a carico della Regione, in deroga	1.006.042.141,09	1.006.042.141,09	559.484.461,75	404.000.000,00	7.764.758,61	955.719.703,14
(1)	Totale indebitamento con oneri a carico della Regione	2.681.938.379,55	2.681.938.379,55	1.712.269.214,54	419.622.764,94	74.013.007,19	2.057.878.972,29

(a)

(*) Nella voce "Prestiti obbligazionari" è compresa anche l'emissione obbligazionaria "Regione Toscana 2002-2022" dell'importo nominale di Euro 465.000.000,00 di cui Euro 401.976.421,13 utilizzati per l'estinzione di mutui passivi accessi in deroga all'art. 8 della L. 36/2001, come evidenziato di seguito:

(**) La normativa richiamata a partire dall'esercizio finanziario 2015 è abrogata e sostituita dalle disposizioni dell'art. 62 del D. Lgs. 23 giugno 2011 n. 118, come modificato dal D. Lgs. 10 agosto 2014, n. 126.

(***) La variazione in aumento del debito non in deroga per l'importo di Euro 15.622.764,94 non è determinata dall'innalzamento del 2014 ma dipende dall'innalzamento della quota di defianziamento di alcuni contributi statali. In particolare con il Decreto interministeriale Min. Infrastrutture e Trasporti - Min. Economia e Finanze n. 320 del 17/07/2014 sono state rideterminate le aliquote di decontribuzione in conto rate di ammortamento mutui contratti dalle Regioni ai sensi delle Leggi 194/1998; 472/1999 388/2000 (art. 144, comma 1) per la sostituzione di autouis obsoleti che sono passate dal 59,59% al 97,36%.

I	Quota in deroga dell'emissione obbligazionaria Regione Toscana 2002-2022, con oneri a proprio carico, utilizzata per il rinfanziamento di mutui (contratti in deroga) estinti nel 2002 per complessivi Euro 401.976.421,13 (Decreto Dirigenziale n. 2361 del 28/5/2002)	401.976.421,13	401.976.421,13	170.839.978,94		20.098.821,06	150.741.157,88
Totale indebitamento giuridico in deroga (figa C + riga I)							1.106.460.861,02

Mutui con oneri a carico della Regione - Riepilogo per ente mutuante

	Mutuante	Valore nominale dei mutui in essere	Netto ricavo dei mutui	Consistenza mutui al 1.1.2014	Variazioni in aumento	Variazioni in diminuzione	Consistenza mutui al 31.12.2014
1	BANCA MONTE DEI PASCHI DI SIENA (in pool)	178.490.478,82	178.490.478,82	86.167.969,69		3.916.725,90	82.251.243,79
2	DEXIA-CREDIOP	606.582.759,64	606.582.759,64	456.946.431,00		14.348.205,80	442.598.225,20
3	INTESA SANPAOLO	0,00	-	1.025.004,42		1.025.004,42	0,00
4	CASSA DEPOSITI E PRESTITI	200.000.000,00	200.000.000,00	203.271.187,50	8.291.151,30	12.908.041,23	198.654.297,57
A	TOTALE	985.073.238,46	985.073.238,46	747.410.592,61	8.291.151,30	32.197.977,35	723.503.766,56

Dettaglio mutui con oneri a carico della Regione

	Mittuante e condizioni	Codice Mutuo	Atto di assunzione della spesa	Valore nominale del mutuo	Netto ricavo del mutuo (*)	Consistenza mutui al 1.1.2014	Variazioni in aumento	Variazioni in diminuzione	Consistenza mutui al 31.12.2014
1	BANCA MONTE DEI PASCHI DI SIENA, 1998-2035, TV (in pool)	6V	Decreto dir. 17-11-1998, n. 7111	129.114.224,77	129.114.224,77	61.095.029,77		2.777.046,81	58.317.982,96
	BANCA MONTE DEI PASCHI DI SIENA, 2000-2035, TV (in pool)	1V	Decreto dir. 15-12-1999, n. 7867	49.376.254,05	49.376.254,05	25.072.939,92		1.139.679,09	23.933.260,83
	TOTALE - 1			178.490.478,82	178.490.478,82	86.167.969,69	0,00	3.916.725,90	82.251.243,79
2	DEXIA-CREDIOP, 1999-2035, TV	3V	Decreto dir. 17-11-1998 n. 7111	206.582.759,64	206.582.759,64	111.466.930,60		5.184.508,40	106.282.422,20
	DEXIA-CREDIOP, 2006-2036, 4,238%	2F	Decreto dir. 13-12-2006, n. 6146	400.000.000,00	400.000.000,00	345.479.500,40		9.163.697,40	336.315.803,00
	TOTALE - 2			606.582.759,64	606.582.759,64	456.946.431,00	0,00	14.348.205,80	442.598.225,20
3	INTESA SANPAOLO, 2004-2016, 4,234% (1) (Quota del mutuo 21S di originari Euro 14.495.063,13)	21S - quota Regione	Decreto dir. 16-12-2003 n. 7654	-	-	1.025.004,42		1.025.004,42	0,00
	TOTALE - 3			0,00	0,00	1.025.004,42	0,00	1.025.004,42	0,00
	CASSA DEPOSITI E PRESTITI, 2011-2031 5,5986%	4F	Decreto dir. 20-10-2011, n. 4826	100.000.000,00	100.000.000,00	95.024.418,35		3.169.842,76	91.854.575,59
	CASSA DEPOSITI E PRESTITI, 2012-2032, 4,772%	5F	Decreto dir. 23-10-2012, n. 4979	100.000.000,00	100.000.000,00	94.871.794,88		5.128.205,12	89.743.589,76
	CASSA DEPOSITI E PRESTITI, 2004-2017, 4,50% (2) (Quota del mutuo di originari Euro 23.724.761,57 a carico regionale)	19S - quota Regione	Decreto dir. 28-11-2003, n. 7058	-	-	4.971.785,13	3.151.088,89	1.897.240,52	6.225.633,50
	CASSA DEPOSITI E PRESTITI, 2004-2018, 4,50% (3) (Quota del mutuo di originari Euro 33.225.581,32 a carico regionale)	20S - quota Regione	Decreto dir. 28-11-2003, n. 7058	-	-	8.109.985,72	5.140.062,41	2.419.549,41	10.830.498,72
	CASSA DEPOSITI E PRESTITI 2005-2018 - 3,90% (4)	26S - quota Regione	Decreto dir. 19-11-2004 n. 6754	-	-	293.203,42		293.203,42	0,00
4	TOTALE - 4			200.000.000,00	200.000.000,00	203.271.187,50	8.291.151,30	12.908.041,23	198.654.297,57
	TOTALE (1+2+3+4) (**)			985.073.238,46	985.073.238,46	747.410.592,61	8.291.151,30	32.197.977,35	723.503.766,56

(1) La variazione in diminuzione di importo pari al debito residuo al 31/12/2014 dipende dal fatto che, dalle verifiche effettuate è risultato che il mutuo in esame non risulta interessato dal definanziamento dei contribuiti in conto rata a carico del MIT, i quali risultano pagati.

(2) Trattasi di finanziamento per il quale è variata la quota di definanziamento statale. Il Decreto Interministeriale Min. Infrastrutture e Trasporti - Min. Economia e Finanze del 17/7/2014 ha infatti incrementato il definanziamento statale dal 59,59% stabilito con il Decreto InterMin. del 9/8/2012 al 97,36%. Di conseguenza, dall'1/1/2014 è stata effettuata una variazione in aumento di Euro 3.151.088,89 per tenere conto dell'incremento del residuo debito che è divenuto a carico della Regione.

(3) Trattasi di finanziamento per il quale è variata la quota di definanziamento statale. Il Decreto Interministeriale Min. Infrastrutture e Trasporti - Min. Economia e Finanze del 17/7/2014 ha infatti incrementato il definanziamento statale dal 59,59% stabilito con il Decreto InterMin. del 9/8/2012 al 97,36%. Di conseguenza, dall'1/1/2014 è stata effettuata una variazione in aumento di Euro 5.140.062,41 per tenere conto dell'incremento del residuo debito che è divenuto a carico della Regione.

(4) La variazione in diminuzione di importo pari al debito residuo al 31/12/2014 dipende dal fatto che, dalle verifiche effettuate è risultato che il mutuo in esame non risulta interessato dal definanziamento dei contribuiti in conto rata a cari del MIT, i quali risultano pagati, in particolare, per effetto di quanto previsto dal Decreto Interministeriale MIT-MEF n. 320 del 17/07/2014.

(*) Per i mutui con codifica 21S-quota Regione e 20S-quota Regione il netto ricavo originario dell'intero mutuo è indicato nella tabella denominata "Mutui con oneri a carico dello Stato".

(**) I dati relativi al valore nominale ed al netto ricavo totale dei mutui al 31/12/2014, differiscono rispetto ai corrispondenti totali al 31/12/2013, riportati nel corrispondente allegato al Rendiconto 2013 dell'importo di Euro 17.293.605,00. Detta differenza dipende dal fatto che sia il valore nominale sia il netto ricavo delle quote di mutui divenuti a carico regionale per effetto del definanziamento statale sono stati indicati, nel loro intero ammontare nel prospetto "Mutui con oneri a carico Stato".

Riepilogo complessivo dei mutui e dei prestiti con oneri a carico dello Stato

	Descrizione finanziamenti	Valore nominale dei finanziamenti	Netto ricavo dei mutui e prestiti	Consistenza mutui / prestiti al 1.1.2014	Variazioni in aumento	Variazioni in diminuzione	Consistenza mutui / prestiti al 31.12.2014
D.1	Mutui con oneri a carico dello Stato pagati dalla Regione (*)	236.950.737,52	236.950.737,52	72.563.004,70	1.318.207,84	19.613.715,53	54.267.497,01
D.2	Mutui con oneri a carico dello Stato pagati direttamente dallo Stato	45.498.907,49	45.498.907,49	22.737.213,87	-	2.641.547,10	20.095.666,77
D	Totale mutui con oneri a carico dello Stato	282.449.645,01	282.449.645,01	95.300.218,57	1.318.207,84	22.255.262,63	74.363.163,78
E	Prestiti obbligazionari con oneri a carico dello Stato, pagati dalla Regione	230.796.000,00	230.796.000,00	52.267.083,94	-	20.037.082,12	32.230.001,82
(2)	TOTALE finanziamenti con oneri a carico dello Stato (D+E) (***)	513.245.645,01	513.245.645,01	147.567.302,51	1.318.207,84	42.292.344,75	106.593.165,60

(*) La variazione in aumento di 1,3 milioni di Euro non è determinata dall'accensione di nuovi mutui ma dipende dal fatto che due finanziamenti (Mutuo 21S e mutuo 26S) precedentemente considerati a carico regionale, sono risultati invece ancora a carico dello Stato. I relativi contributi statali che erano stati considerati come defianziati, in realtà, a posteriori, non sono risultati interessati dal defianziamento.

(**) Esclusi i mutui iscritti come trasferimenti di capitale, a decorrere dalla vigenza della L. 311/2004, pari a Euro 64.374.976,30.

(***) Gli importi del valore nominale e del netto ricavo dei mutui con oneri a carico dello Stato pagati dalla Regione che sono indicati nella tabella comprendono alcuni importi del debito residuo ridotti, per tenere conto del defianziamento di alcuni contributi statali, per effetto del Decreto interministeriale Min. Infrastrutture e Trasporti-Min. Economia e Finanze n. 320 del 17/07/2014. Il debito residuo corrispondente alla quota defianziata è quindi imputato all'indebitamento con oneri a carico della Regione Toscana.

Mutui con oneri a carico dello Stato, pagati dalla Regione - Riepilogo per ente mutuante

n.	Mutuante	Valore nominale del mutuo	Netto ricavo del mutuo	Consistenza mutui alla data del 1.1.2014	Variazioni in aumento	Variazioni in diminuzione	Consistenza mutui alla data del 31.12.2014
1	CASSA DEPOSITI E PRESTITI	203.088.540,66	203.088.540,66	65.313.275,27	293.203,42	17.869.926,45	47.736.552,24
2	INTESA-SANPAOLO	14.495.063,13	14.495.063,13	695.090,25	1.025.004,42	549.760,16	1.170.334,51
3	FONSPA BANK	12.394.965,58	12.394.965,58	4.172.171,45	-	760.383,12	3.411.788,33
4	DEXIA-CREDIOP	6.972.168,15	6.972.168,15	2.382.467,73	-	433.645,80	1.948.821,93
D.1	TOTALE (*)	236.950.737,52	236.950.737,52	72.563.004,70	1.318.207,84	19.613.715,53	54.267.497,01

Dettaglio dei mutui con oneri a carico dello Stato pagati dalla Regione

N.	Mutuatore e condizioni	Codice Mutuo	Atto di assunzione della spesa	Valore nominale del mutuo	Netto ricavo del mutuo	Consistenza mutui alla data del 1.1.2014	Variazioni in aumento	Variazioni in diminuzione	Consistenza mutui alla data del 31.12.2014
1	CASSA DEPOSITI E PRESTITI 1999-2018 - 6,50%	4S	Delibera G.R. 24-11-1997 n. 1336	40.557.360,29	40.557.360,29	15.381.099,03		2.695.763,02	12.685.336,01
	CASSA DEPOSITI E PRESTITI 1999-2018 - 5,25%	5S	Delibera G.R. 29-09-1998 n. 1086	7.645.499,31	7.645.499,31	2.704.517,34		486.341,60	2.218.175,74
	CASSA DEPOSITI E PRESTITI 1998-2017 - 6,50%	6S	Delibera G.R. 11-08-1997 n. 930	10.055.415,83	10.055.415,83	3.172.443,07		718.710,01	2.453.733,06
	CASSA DEPOSITI E PRESTITI 2000-2019 - 4,60%	9S	Decreto dir. 7-9-1999 n. 5273	40.236.919,24	40.236.919,24	16.087.263,46		2.385.852,64	13.701.410,82
	CASSA DEPOSITI E PRESTITI 2001-2020 - 4,60%	10S	Decreto dir. 7-9-1999 n. 5273	23.471.536,22	23.471.536,22	10.714.106,87		1.329.869,86	9.384.237,01
	CASSA DEPOSITI E PRESTITI 2001-2016 - 5,35%	12S	Decreto dir. 14-9-2001 n. 4979	11.617.777,57	11.617.777,57	2.626.063,62		1.009.028,41	1.617.035,21
	CASSA DEPOSITI E PRESTITI 2004-2020 - 4,75%	15S	Decreto dir. 27-11-2003 n.7042	1.793.351,05	1.793.351,05	913.569,00		112.867,11	800.701,89
	CASSA DEPOSITI E PRESTITI 2004-2020 - 4,75%	16S	Decreto dir. 27-11-2003 n.7042	3.586.702,11	3.586.702,11	1.827.138,08		225.734,22	1.601.403,86
	CASSA DEPOSITI E PRESTITI 2004-2020 - 4,75%	17S	Decreto dir. 27-11-2003 n.7042	3.586.702,11	3.586.702,11	1.827.138,08		225.734,22	1.601.403,86
	CASSA DEPOSITI E PRESTITI 2004-2018 - 4,50%	18S	Decreto dir. 28-11-2003 n.7045	2.416.701,08	2.416.701,08	989.913,05		180.764,90	809.148,15
	CASSA DEPOSITI E PRESTITI 2004-2017 - 4,50% (1) (2) (quota del 40,41% del mutuo 19S di originari Euro 23.724.761,57)	19S - quota Stato	Decreto dir. 28-11-2003 n.7058 / Decreto Intermin. Min. Trasporti e Infrastrutture - Min. Econ.e Fin. 9/8/2012	23.724.761,57	23.724.761,57	3.371.536,12		3.202.578,23	168.957,89
	CASSA DEPOSITI E PRESTITI 2004-2018 - 4,50% (1) (3) (quota del 40,41% del Mutuo 20S di originari Euro 33.225.581,32)	20S - quota Stato	Decreto dir. 28-11-2003 n.7058 / Decreto Intermin. Min. Trasporti e Infrastrutture - Min. Econ.e Fin. 9/8/2012	33.225.581,32	33.225.581,32	5.499.656,37		5.205.726,72	293.929,65
	CASSA DEPOSITI E PRESTITI 2005-2018 - 3,90% (1) (4) (quota del 40,41% del Mutuo 26S di originari 1.170.232,96)	26S	Decreto dir. 19-11-2004 n.6754 / Decreto Intermin. Min. Infrastrutture Trasporti - MEF 9/8/2012	1.170.232,96	1.170.232,96	198.831,18		293.203,42	401.079,09
2	INTESA SANPAOLO S.P.A. 2004-2016 - 4,234% (1) (4) (quota del 40,41% del mutuo 21S di originari Euro 14.495.063,13)	21S	Decreto dir. 16-12-2003 n.7654 / Decreto Intermin. Min. Infrastrutture Trasporti - MEF 9/8/2012	14.495.063,13	14.495.063,13	695.090,25	1.025.004,42	549.760,16	1.170.334,51
3	FONSPA BANK 1999-2018 - 4,648%	07S	Decreto dir. 17-02-1999 n. 603	12.394.965,58	12.394.965,58	4.172.171,45	1.025.004,42	760.383,12	3.411.788,33
4	DEXIA-CREDIOP S.P.A. 1999-2018 - 4,713% Quota del 75%	020S	Decreto dir. 18-12-1998 n.8141	6.972.168,15	6.972.168,15	2.382.467,73	-	433.645,80	1.948.821,93
			TOTALE- 4	6.972.168,15	6.972.168,15	2.382.467,73	-	433.645,80	1.948.821,93
			TOTALI (1+2+3+4) (*)	236.950.737,52	236.950.737,52	72.563.004,70	1.318.207,84	19.613.715,53	54.267.497,01

(1) Gli importi del valore nominale e del netto ricavo dei mutui 19S-quota Stato e 20S-quota Stato rappresentano il debito complessivo iniziale ovvero l'importo erogato dal soggetto finanziatore.

(2) La variazione in diminuzione di Euro 3.202.578,23 comprende l'importo di Euro 3.007.589,28 corrispondente alla quota del debito residuo che è stata iscritta tra i mutui con oneri a carico della Regione con il codice mutuo 19S-quota Regione

(3) La variazione in diminuzione dell'importo di Euro 5.205.726,72 comprende l'importo di Euro 5.173.259,81 corrispondente alla quota del debito residuo che è stata iscritta tra i mutui con oneri a carico della Regione con il codice mutuo 20S-quota Regione

(4) La variazione in aumento di Euro 293.203,42 dipende dal fatto che i contributi in c/rate di ammortamento del mutuo 26S non sono risultati defianziati. Pertanto, l'intero debito residuo risulta coperto dai contributi statali in c/rate.

(5) La variazione in aumento di Euro 1.025.004,42 dipende dal fatto che i contributi in c/rate di ammortamento del mutuo 21S non sono risultati defianziati. Pertanto l'intero importo del debito residuo risulta coperto dai contributi statali in c/rate.

(*) Gli ammontari complessivi del valore nominale e del netto ricavo dei mutui indicati nella tabella differiscono da quelli del 2013 per effetto della reiscrizione nel valore nominale dei mutui 19S, 20S, 21S e 26S dell'intero importo del debito originario alla stipula senza tenere conto delle quote che sono divenute a carico della Regione a seguito del defianziamento dei contributi statali a carico del M.I.T. .

Mutui con oneri a carico dello Stato pagati dallo Stato - Riepilogo per ente mutuante

N.	Mutuante	Valore nominale del mutuo	Netto ricavo del mutuo	Consistenza mutui alla data del 1.1.2014	Variazioni in aumento	Variazioni in diminuzione	Consistenza mutui alla data del 31.12.2014
1	BANCA EUROPEA PER GLI INVESTIMENTI (B.E.I.)	14.605.244,24	14.605.244,24	4.678.892,74	-	1.096.333,90	3.582.558,84
2	BANCA DI SVILUPPO DEL CONSIGLIO D'EUROPA (C.E.B.)	16.079.616,40	16.079.616,40	6.130.254,14	-	1.200.715,30	4.929.538,84
3	CASSA DEPOSITI E PRESTITI	14.814.046,85	14.814.046,85	11.928.066,99	-	344.497,90	11.583.569,09
D.2	TOTALE	45.498.907,49	45.498.907,49	22.737.213,87	-	2.641.547,10	20.095.666,77

(1) Gli oneri di ammortamento del mutuo sono pagati, in virtù di un mandato irrevocabile di pagamento conferito dalla Regione, direttamente dallo Stato.

Dettaglio mutui con oneri a carico dello Stato, pagati dallo Stato

n.	Mutuante e condizioni	Codice Mutuo	Atto di assunzione della spesa	Valore nominale del mutuo	Netto ricavato del mutuo	Consistenza mutui alla data del 1.1.2014	Variazioni in aumento	Variazioni in diminuzione	Consistenza mutui alla data del 31.12.2014
1	BANCA EUROPEA PER GLI INVESTIMENTI (BEI) 2003-2017 - 4,29%	13S	Decreto Dir. 3-10-2003 n. 5760	14.605.244,24	14.605.244,24	4.678.892,74		1.096.333,90	3.582.558,84
			TOTALE - 1	14.605.244,24	14.605.244,24	4.678.892,74		1.096.333,90	3.582.558,84
2	BANCA DI SVILUPPO DEL CONSIGLIO D'EUROPA (CEB) 2003-2017 - 4,38%	14S-A	Decreto Dir. 27-11-2003 n. 7043	4.814.822,70	4.814.822,70	1.541.870,20		360.788,95	1.181.081,25
			Decreto Dir. 27-11-2003 n. 7043	11.264.793,70	11.264.793,70	4.588.383,94		839.926,35	3.748.457,59
			TOTALE - 2	16.079.616,40	16.079.616,40	6.130.254,14		1.200.715,30	4.929.538,84
3	CASSA DEPOSITI E PRESTITI 2006-2035 - 4,33%	22S	Decreto Dir. 12-02-2004 n. 682	2.733.347,73	2.733.347,73	2.243.269,03		62.689,10	2.180.579,93
			Decreto Dir. 15-11-2004 n. 6752	12.080.699,12	12.080.699,12	9.684.797,96		281.808,80	9.402.989,16
			TOTALE - 3	14.814.046,85	14.814.046,85	11.928.066,99		344.497,90	11.583.569,09
			TOTALE (1+2+3)	45.498.907,49	45.498.907,49	22.737.213,87		2.641.547,10	20.095.666,77

Allegato h) 2

**Elenco dei finanziamenti assunti in deroga alle limitazioni
di cui all'art. 8 comma 2 della L.R. 6 agosto 2001 n. 36**

Mutui con oneri a carico della Regione, in deroga - Riepilogo per ente mutuante

	Mutuante	Valore nominale dei mutui in essere	Netto ricavo dei mutui	Consistenza all'1.1.2014	Variazioni in aumento	Variazioni in diminuzione	Consistenza al 31.12.2014
1	DEXIA - CREDIOP	15.493.706,97	15.493.706,97	6.880.684,14	0,00	320.031,82	6.560.652,32
2	BANCA MONTE DEI PASCHI DI SIENA	75.919.164,16	75.919.164,16	41.974.507,65	0,00	1.907.932,16	40.066.575,49
3	MINISTERO DELL'ECONOMIA E DELLE FINANZE	914.629.269,96	914.629.269,96	510.629.269,96	404.000.000,00	5.536.794,63	909.092.475,33
C	TOTALE	1.006.042.141,09	1.006.042.141,09	559.484.461,75	404.000.000,00	7.764.758,61	955.719.703,14
(1) Quota dell'emissione obbligazionaria Regione Toscana 2002-2022 utilizzata per l'estinzione di mutui di complessivi Euro 401.976.421,13 a suo tempo contratti in deroga alle limitazioni di cui all'art. 10 della L. 281/1970 in quanto contratti sulla base di specifiche disposizioni legislative (*)				170.839.978,94	0,00	20.098.821,06	150.741.157,88
				Totale indebitamento giuridico in deroga, EUR.			
				1.106.460.861,02			

(*) Le norme in base alle quali erano stati contratti, in deroga ai limiti di cui all'art. 10 della L. 281/1970, i mutui rinfanziati nell'anno 2002 con l'emissione obbligazionaria sono le seguenti:

Art. 20 L. 11/3/1988, n. 67

(D.L. 23/1/1991 n. 24, conv. dalla L. 21/3/1991 n. 97)

Art. 1, comma 1, D.L. 18/1/1993 n. 9 conv. dalla L. 18/3/1993 n. 67

Art. 4, comma 13 - L. 30/12/1991 n. 412

Art. 18-ter D.L. 13/5/1991, 151 convertito dalla L. 22/7/1991, n. 202

Art. 20 L. 11/3/1988, n. 67

Art. 20 L. 11/3/1988, n. 67

Art. 2 - bis D.L. 15/9/1990, n. 262 conv. dalla L. 19/11/1990, n. 334 così come sostituito dall'art. 3, comma 2 del D.L. 18/1/1993, n. 9 conv. dalla L. 18/3/1993, n. 67

Art. 20 L. 11/3/1988, n. 67; D.M. Tesoro 16/7/1993; Art. 4, comma 7 L. 23/12/1992, n. 500

Art. 20 L. 11/3/1988, n. 67; D.M. Tesoro 16/7/1993, Art. 5, commi 1 e 2;

Art. 20 L. 11/3/1988, n. 67; D.M. 5/12/1991; D.M. 16/7/1993, commi 1 e 2; Art. 4, comma 7, L. 23/12/1992, n. 500

D.M. Tesoro 26/6/1995; Art. 2, comma 2 D.L. 3/8/1995 n. 320

Art. 2 del D.L. 13 dicembre 1996 n. 630, convertito dalla L. 16 febbraio 1997 n. 21.

Dettaglio dei mutui in deroga, con oneri a carico della Regione

	Mutuatante e condizioni	Codice Mutuo	Atto di assunzione della spesa	Valore nominale dei mutui in essere	Netto ricavo dei mutui	Consistenza mutui al 1.1.2014	Variazioni in aumento	Variazioni in diminuzione	Consistenza mutui al 31.12.2014
1	DEXIA - CREDIOP, 1998-2035, 4,645% (1)	1F	Decreto Dir. 31-7-1997 n. 4790	15.493.706,97	15.493.706,97	6.880.684,14	0,00	320.031,82	6.560.652,32
	TOTALE - 1			15.493.706,97	15.493.706,97	6.880.684,14	0,00	320.031,82	6.560.652,32
2	BANCA MONTEPASCHI DI SIENA, 2000-2021, Tasso Var. (2)	10V	Decreto Dir. 15-12-1999 n. 7867	75.919.164,16	75.919.164,16	41.974.507,65	0,00	1.907.932,16	40.066.575,49
	TOTALE - 2			75.919.164,16	75.919.164,16	41.974.507,65	0,00	1.907.932,16	40.066.575,49
3	MINISTERO DELL'ECONOMIA E DELLE FINANZE 2014-2043 - 3,135% (Anticipazione ex art. 2 D.L. 35/2013 convertito dalla L. 64/2013)	6F	Delibera G.R. n. 593 del 22/7/2013	38.499.397,13	38.499.397,13	38.499.397,13		791.685,65	37.707.711,48
	MINISTERO DELL'ECONOMIA E DELLE FINANZE 2015-2044 - 3,058% (Anticipazione ex art. 2 D.L. 35/2013 convertito dalla L. 64/2013)	9F	Delibera G.R. n. 593 del 22/7/2013	56.774.472,83	56.774.472,83	56.774.472,83		-	56.774.472,83
	MINISTERO DELL'ECONOMIA E DELLE FINANZE 2014-2043 - 3,135% (Anticipazione ex art. 3 D.L. 35/2013 convertito dalla L. 64/2013)	7F	Delibera G.R. n. 839 del 14/10/2013	230.753.000,00	230.753.000,00	230.753.000,00		4.745.108,98	226.007.891,02
	MINISTERO DELL'ECONOMIA E DELLE FINANZE 2015-2044 - 3,058% (Anticipazione ex art. 3 D.L. 35/2013 convertito dalla L. 64/2013)	8F	Delibera G.R. n. 839 del 14/10/2013	184.602.400,00	184.602.400,00	184.602.400,00		-	184.602.400,00
	MINISTERO DELL'ECONOMIA E DELLE FINANZE 2015-2044 - 3,058% (Anticipazione ex art. 3 D.L. 35/2013 convertito dalla L. 64/2013)	10F	Delibera G.R. n. 669 del 4/8/2014	404.000.000,00	404.000.000,00	-	404.000.000,00	-	404.000.000,00
	TOTALE - 3			914.629.269,96	914.629.269,96	510.629.269,96	404.000.000,00	5.536.794,63	909.092.475,33
	TOTALE (1+2+3)			1.006.042.141,09	1.006.042.141,09	559.484.461,75	404.000.000,00	7.764.758,61	955.719.703,14

(1) Mutuo contratto ai sensi della deroga di cui all'art.4, comma 4 del D.L. 350/1998 convertito dalla L. 39/1999.

(2) Mutuo contratto ai sensi della deroga di cui all'art. 1, c. 163 L. 662/1996 per copertura disavanzi 95-96

Allegato h) 3

Prestiti obbligazionari

Prestiti obbligazionari con oneri a carico della Regione

N.	Descrizione	Atto di assunzione della spesa	Tipologia di collocamento	Codice dell'emissione	Valore nominale	Netto ricavo (*)	Consistenza prestiti obbl. al 1.1.2014	Variazioni in aumento	Variazioni in diminuzione	Consistenza prestiti obbl. al 31.12.2014
1	REGIONE TOSCANA 2001-2021 TV	Decreto Dir. 29-11-2001 n. 6907	sott. A FERMO	IT0003204887	25.823.000,00	25.823.000,00	13.981.346,89		1.412.518,10	12.568.828,79
2	REGIONE TOSCANA 2002-2022 TV (prima emiss. EMITN) Galileo Bond (1)	Decreto Dir. 28-5-2002 n. 2361	EUOMERCATO	XS0148216722	465.000.000,00	465.000.000,00	197.625.000,00		23.250.000,00	174.375.000,00
3	REGIONE TOSCANA 2006-2041 TV	Decreto Dir. 06-07-2006, n. 3326	sott. A FERMO	IT0004095649	100.000.000,00	100.000.000,00	85.000.000,00		2.500.000,00	82.500.000,00
4	REGIONE TOSCANA 2006-2056 TV	Decreto Dir. 06-07-2006, n. 3327	sott. A FERMO	IT0004095656	100.000.000,00	100.000.000,00	97.200.000,00		400.000,00	96.800.000,00
	REGIONE TOSCANA 2002-2017 4,6595% (2)	Decreto Dir. 4.12.2002 n. 6835	sott. A FERMO	IT0003380679-quota Regione	0,00	0,00	11.567.813,29	7.331.613,64	6.487.753,13	12.411.673,80
B	Totale prestiti con oneri a carico della Regione (*)				690.823.000,00	690.823.000,00	405.374.160,18	7.331.613,64	34.050.271,23	378.655.502,59

(1) L'intero ammontare di originari Euro 465.000.000,00 e residui Euro 197.625.000,00 dell'emissione obbligazionaria 2002-2022 a tasso variabile, è stato suddiviso tra:

a) quota di originari Euro 63.023.578,87 e residui Euro 26.785.021,06 dell'emissione soggetta alle limitazioni di cui all'art. 8 LR 36/2001 e art. 10, comma 2, L. 281/1970 e ss.mm.ii. ;
b) quota di originari Euro 401.976.421,13 e residui Euro 170.839.978,94 dell'emissione effettuata in deroga alle limitazioni indicate al precedente punto a).

(2) Trattasi di finanziamento per il quale è variata la quota di finanziamento statale.

Il Decreto Interministeriale Min. Infrastrutture e Trasporti - Min. Economia e Finanze del 17/7/2014 ha infatti incrementato il finanziamento statale dal 59,59% stabilito con il Decreto InterMin. del 9/8/2012 al 97,36%. Di conseguenza, dall'1/1/2014 è stata effettuata una variazione in aumento di Euro 7.331.613,64 per tenere conto dell'incremento del residuo debito che è divenuto a carico della Regione.

(*) Il valore nominale totale al 31/12/2014 differisce rispetto al corrispondente totale al 31/12/2013 in quanto il valore nominale dell'emissione IT0003380679 è stato indicato per l'intero importo nella tabella relativa ai prestiti obbligazionari emessi dalla Regione con oneri a carico dello Stato.

Prestiti obbligazionari con oneri a carico dello Stato pagati dalla Regione

N.	Descrizione emissione	Atto di assunzione della spesa	Tipologia di collocamento	Codice dell'emissione	Valore nominale	Netto ricavato	Consistenza prestiti obbl. al 1.1.2014	Variazioni in aumento	Variazioni in diminuzione	Consistenza prestiti obbl. al 31.12.2014
1	REGIONE TOSCANA 2002-2016 5,17779%	Decreto Dir. 30.01.2002 n. 270	sott. A FERMO	IT0003242085	48.328.000,00	48.328.000,00	12.762.941,52		4.038.770,96	8.724.170,56
2	REGIONE TOSCANA 2002-2016 5,1965%	Decreto Dir. 30.01.2002 n. 270	sott. A FERMO	IT0003242150	13.408.000,00	13.408.000,00	3.544.136,64		1.121.311,04	2.422.825,60
3	REGIONE TOSCANA 2002-2017 4,6595% - quota Stato (1) (2)	Decreto Dir. 4.12.2002 n. 6835 / Decreto di concerto Min. Trasporti e Infrastrutture - Min. Econ. e Fin. 9/8/2012	sott. A FERMO	IT0003380679 - quota Stato	75.605.000,00	75.605.000,00	7.844.526,51		7.507.685,24	336.841,27
4	REGIONE TOSCANA 2002-2017 4,722%	Decreto Dir. 4.12.2002 n. 6835	sott. A FERMO	IT0003380752	27.321.000,00	27.321.000,00	8.234.276,18		2.153.987,64	6.080.288,54
5	REGIONE TOSCANA 2002-2017 4,730%	Decreto Dir. 4.12.2002 n. 6835	sott. A FERMO	IT0003380778	66.134.000,00	66.134.000,00	19.881.203,09		5.215.327,24	14.665.875,85
E	Totale prestiti con oneri a carico dello Stato (*)				230.796.000,00	230.796.000,00	52.267.083,94	0,00	20.037.082,12	32.230.001,82

(1) prestito obbligazionario per cui è stato ridotto il contributo statale a copertura dei relativi oneri di ammortamento, come stabilito dal Decreto Interministeriale Min. Infrastrutture e Trasporti - MEF n. 320 del 17/7/2014, in attuazione del D.L. 17/7/2014, in attuazione del D.L. 78/2010, convertito dalla L. 122/2010. Per effetto del suddetto Decreto Interministeriale soltanto la quota del 2,64% del debito residuo è ammortizzata con contributo statale mentre la restante quota del 97,36% risulta a carico della Regione Toscana. Le quote del 2,64% e del 97,36% sono soggette a successiva rideeterminazione con successivi Decreti interministeriali MIT-MEF.

(2) La variazione in diminuzione di Euro 7.507.685,24 comprende la quota di debito residuo divenuta a carico regionale per effetto del Decreto InterMin. Citato al precedente punto (1), aumentata della quota capitale che è stata rimborsata nell'anno utilizzando il contributo statale in c/rata.

Allegato h) 4**Elenco dei mutui registrati in bilancio fra i trasferimenti in conto capitale
ai sensi dell'art. 1, comma 75 della L. 30 dicembre 2004, n. 311 (L. finanziaria per il 2005)
in quanto costituenti debito dello Stato**

**Mutui ed altre operazioni finanziarie, con oneri a carico dello Stato, registrate come trasferimenti
in c/capitale ex art. 1, comma 75, L. 311/2004 - Riepilogo per ente mutuante**

N.	Mutuante	Valore nominale del mutuo	Netto ricavo del mutuo	Consistenza mutui alla data del 1.1.2014	Variazioni in aumento	Variazioni in diminuzione	Consistenza mutui alla data del 31.12.2014
1	BANCA MONTE PASCHI DI SIENA	13.615.672,95	13.615.672,95	4.597.110,44		1.267.793,62	3.329.316,82
2	B.E.I. - BANCA EUROPEA PER GLI INVESTIMENTI	51.645.689,91	51.645.689,91	31.761.878,05		5.025.405,91	26.736.472,14
3	INTESA SAN PAOLO	36.330.331,40	36.330.331,40	19.943.856,99		2.493.081,81	17.450.775,18
4	CASSA DEPOSITI E PRESTITI	21.712.579,88	21.712.579,88	8.072.131,12		1.727.034,30	6.345.096,82
	TOTALE	123.304.274,14	123.304.274,14	64.374.976,60	-	10.513.315,64	53.861.660,96

Dettaglio mutui con oneri a carico dello Stato, registrati come trasferimenti in c/capitale, ex art. 1, comma 75, L. 311/2004

n.	Mutuante e condizioni	codice finanziamento	Atto di assunzione della spesa	Valore nominale del mutuo	Netto ricavo del mutuo	Consistenza mutui alla data del 1.1.2014	Variazioni in aumento	Variazioni in diminuzione	Consistenza mutui alla data del 31.12.2014
1	BANCA MONTE DEI PASCHI DI SIENA, 2014, 3,90% (*)	6A	Decreto 4997/2006	3.088.022,02	3.088.022,02	254.383,95	-	254.383,95	-
	BANCA MONTE DEI PASCHI DI SIENA, 2017, 4,611% (**)	7A	Decreto 2760/2007	10.527.650,93	10.527.650,93	4.342.726,49	-	1.013.409,67	3.329.316,82
	TOTALE - 1			13.615.672,95	13.615.672,95	4.597.110,44	-	1.267.793,62	3.329.316,82
2	B.E.I. (BANCA EUROPEA PER GLI INVESTIMENTI) 2010-2019 2,066%	10A	Decreto 3780/2010	51.645.689,91	51.645.689,91	31.761.878,05	-	5.025.405,91	26.736.472,14
	TOTALE - 2			51.645.689,91	51.645.689,91	31.761.878,05	-	5.025.405,91	26.736.472,14
3	INTESA SANPAOLO 2006-2020 3,495% (***)	2A	Decreto 7007/2005	6.959.511,37	6.959.511,37	3.697.257,45	-	474.894,30	3.222.363,15
	INTESA SANPAOLO 2006-2020 3,495% (***)	1A	Decreto 7007/2005	23.198.371,27	23.198.371,27	12.324.191,51	-	1.582.981,00	10.741.210,51
	INTESA SANPAOLO 2008-2020 4,378% (***)	8A	Decreto 663/2008	3.348.640,44	3.348.640,44	2.014.547,61	-	252.150,86	1.762.396,75
	INTESA SANPAOLO 2010-2022 3,59432% (***)	9A	Decreto 6460/2009	2.823.808,32	2.823.808,32	1.907.860,12	-	183.055,65	1.724.804,47
	TOTALE - 3			36.330.331,40	36.330.331,40	19.943.856,69	-	2.493.081,81	17.450.774,88

(*) Mutuo iscritto nell'elenco in applicazione dell'art. 1, comma 76 della L. 311/2004 e della Circolare MEF 28 giugno 2005

(**) Mutuo contratto a fronte dell'estinzione di un mutuo con la Banca Dexia-Credito, in osservanza del delitto dell'art.1, comma 71, della L. 311/2004.

(***) Mutuo originariamente contratto con Banca Infrastrutture Innovazione e Sviluppo (B.I.I.S.). Per effetto della incorporazione di B.I.I.S. nella capogruppo Intesa SanPaolo, quest'ultima è subentrata nel rapporto contrattuale con la Regione. Resta fermo che al pagamento delle rate del finanziamento continua a provvedervi direttamente lo Stato.

ALTRE OPERAZIONI FINANZIARIE, ex art.1, comma 75, L. 311/2005

N.	Mutuante e condizioni	codice finanziamento	Atto di assunzione della spesa	Valore nominale del mutuo	Netto ricavo del mutuo	Consistenza mutui alla data del 1.1.2014	Variazioni in aumento	Variazioni in diminuzione	Consistenza mutui alla data del 31.12.2014
4	CASSA DEPOSITI E PRESTITI 2005-2018, 3,44% , (APERTURA DI CREDITO EX LEGGE 71/2005)	3A	Decreto 5-12-2005 n. 6624	19.536.683,41	19.536.683,41	7.801.717,73	-	1.456.620,91	6.345.096,82
	CASSA DEPOSITI E PRESTITI 2006-2014, 3,855% , (APERTURA DI CREDITO EX D.L.138/02 - L. 71/05)	4A	Decreto 15-11-2006 n. 5738	1.882.155,04	1.882.155,04	233.897,40	-	233.897,40	-
	CASSA DEPOSITI E PRESTITI 2006-2014, 3,855% , (APERTURA DI CREDITO EX D.L.138/02 - L. 71/05)	5A	Decreto 15-11-2006 n. 5738	293.841,43	293.841,43	36.515,99	-	36.515,99	-
	TOTALE - 4			21.712.579,88	21.712.579,88	8.072.131,12	-	1.727.034,30	6.345.096,82

CONTO "C"

Allegato i)

ELENCO DEI RESIDUI PASSIVI PERENTI
(art. 42, comma 3, lettera b) della L.R. 6 agosto 2001 n.36)

N.	Anno Impegno	Numero Capitolo	Descrizione UPB	Descrizione Impegno	Numero Impegno	Consistenza al 31/12
1	1996	74008	07.04.03 - FONDI - SPESE DI INVESTIMENTO	PER. 956 - AMPLIAMENTO SEZIONE DEFLUSSO DEL TORRENTE CONTESORA PER ADEGUAMENTO AD EVENTI DI PIENA STRAORDINARI	3213	9.000,00
			03.01.01 - INNOVAZIONE E SVILUPPO DELLA RETE DELLE INFRASTRUTTURE DI TRASPORTO - SPESE DI INVESTIMENTO			
2	1997	31011	04.02.01 - DIFESA DEL SUOLO, RIDUZIONE DEL RISCHIO IDROGEOLOGICO E PREVENZIONE DEL RISCHIO SISMICO - SPESE DI INVESTIMENTO	FONDO PER LA PROGETTAZIONE DELLA RETE STRADALE STATALE DI INTERESSE REGIONALE	3328	180.759,91
			07.04.03 - FONDI - SPESE DI INVESTIMENTO			
3	1997	42044	07.04.03 - FONDI - SPESE DI INVESTIMENTO	PER. 398 - RISTRUTTURAZIONE TORRENTE FERMULLA NEL CENTRO CITTADINO DI QUARRATA	2258	27.493,41
			07.04.03 - FONDI - SPESE DI INVESTIMENTO	PER. 1011 - AMPLIAMENTO SEZIONE DEFLUSSO DEL TORRENTE CONTESORA PER ADEGUAMENTO AD EVENTI DI PIENA STRAORDINARI - IV LOTTO	1282	2.500,00
4	1997	74008	07.04.03 - FONDI - SPESE DI INVESTIMENTO	MUTUO STIPULATO CON LA CASSA DEPOSITI E PRESTITI L.6788 - POSIZIONE 429511600 - IMPEGNO DI SPESA	1090	105.616,21
			07.04.03 - FONDI - SPESE DI INVESTIMENTO	FINANZ PROGETTI AI SENSI DELLE LL. N.135/90 E N.492/93-INTERVENTI AIDS-CON MUTUI CONTRATTI CON CASSA DEPOS. E PRESTITI, ONERI A CARICO STATO	1329	49.613,67
6	1997	74062	07.04.03 - FONDI - SPESE DI INVESTIMENTO	FINANZIAMENTO PER LAVORI DI COMPLETAM. VARI MONOBLOCCHI OSPEDALIERI. ART. 20 L. 67/88 - MUTUO D.I.L. 137.750.000.000- CAP. 18300 IMP. SPESA	3481	71.731,20
			07.04.03 - FONDI - SPESE DI INVESTIMENTO	EDILIZIA OSPEDALIERA - L. 135/90 E 492/93 (INTERVENTI A.I.D.S.) MUTUI CONCESSI DA CASSA DEP. E	3696	374.794,11
8	1997	74062	02.04.05 - STRUTTURE E TECNOLOGIE	PREST. CON ONERE A CARICO DELLO STATO. IMP. SP	3696	374.794,11
9	1998	24060	04.01.03 - ENERGIA - SPESE DI INVESTIMENTO	INTEGR.PROG.SPEC. UTILIZZO RISORSE L.450.27.12.97	3499	242.891,00
			04.01.03 - ENERGIA - SPESE DI INVESTIMENTO	LEGGE 10/91 (*) CONTRIBUTO AL COMUNE DI GREVE IN CHIANTI PER PROGETTO THERMIE	4361	66.586,27
10	1998	41020	07.04.03 - FONDI - SPESE DI INVESTIMENTO	OTTIMIZZAZIONE IMPIANTO CASSIFICAZIONE	4361	66.586,27
			07.04.03 - FONDI - SPESE DI INVESTIMENTO	LEGGE 54/96 POTENZIAMENTO RISORSE IDRICHE PER USO POTABILE NELL'ISOLA D'ELBA	5105	128.795,19
11	1998	74008	07.04.03 - FONDI - SPESE DI INVESTIMENTO	L.6788-SPESE INTERVENTI IN MATERIA DI RISTRUTTURAZIONE EDILIZIA E AMMODERNAMENTO	3476	1.124.195,07
			07.04.03 - FONDI - SPESE DI INVESTIMENTO	TECNOLOGICO. GIÀ FINANZIATE - 1TRIENNIO FINANZ. EX ART.20		
12	1998	74062	03.03.01 - SOSTEGNO ALLA COSTRUZIONE, ACQUISTO, RISTRUTTURAZIONE EDILIZIA - SPESE DI INVESTIMENTO	IL R. 57/85(*) CONTRIBUTI PER LA REDAZIONE DEI PIANI DI RECUPERO DEL PATRIMONIO EDILIZIO ESISTENTE	1841	15.493,73
13	1999	33023	03.03.01 - SOSTEGNO ALLA COSTRUZIONE, ACQUISTO, RISTRUTTURAZIONE EDILIZIA - SPESE DI INVESTIMENTO	CONTRIBUTI PER LA REDAZIONE DEI PIANI DI RECUPERO DEL PATRIMONIO EDILIZIO ESISTENTE	5318	18.075,99
14	1999	33023	04.02.01 - DIFESA DEL SUOLO, RIDUZIONE DEL RISCHIO IDROGEOLOGICO E PREVENZIONE DEL RISCHIO SISMICO - SPESE DI INVESTIMENTO	PERIZIA 418 - GENIO CIVILE DI PISTOIA LAVORI REALIZZAZIONE DI BRIGLIA A BOCCA TARATA SUL T.TE FACCHERETO IN QUARRATA	1502	13.752,20
			04.02.01 - DIFESA DEL SUOLO, RIDUZIONE DEL RISCHIO IDROGEOLOGICO E PREVENZIONE DEL RISCHIO SISMICO - SPESE DI INVESTIMENTO	P.O.M. 94002913 ASSE 2 ANNO 98 - APPROVAZIONE ATTIVITA' APPRENDISTATO ESTERNA \$U88	1297	32.306,72
15	1999	42045	07.04.01 - FONDI - SPESE CORRENTI	P.O.M. 94002913 ASSE 2 - APPROVAZIONE ATTIVITA' DI APPRENDISTATO ESTERNA ANNUALITA' 1999		
			07.04.01 - FONDI - SPESE CORRENTI	\$U88	2403	370.799,58
17	1999	74003	07.04.01 - FONDI - SPESE CORRENTI	L.236/93(*) CIRCOLARE 37/98 DECRETO 3702 COME RETTIFICATO DA D.4817/98 PROGETTI AZIENDALI	1167	355.194,19
			07.04.01 - FONDI - SPESE CORRENTI	P.O.M. 94002913 ASSE 2 ANNO 98 APPROVAZIONE ATTIVITA' DI APPRENDISTATO ESTERNA \$S88	1298	39.486,93
18	1999	74005	07.04.01 - FONDI - SPESE CORRENTI	P.O.M. 94002913 ASSE 2 - APPROVAZIONE ATTIVITA' DI APPRENDISTATO ESTERNA ANNUALITA' 1999	2404	453.199,45
			07.04.01 - FONDI - SPESE CORRENTI	\$S88		
20	1999	74005	07.04.01 - FONDI - SPESE CORRENTI	L. 236/93 ART. 9. CIRCOLARE MINISTERIALE 139/98 E 51/99 IMPEGNO DI SPESA PER I PROGETTI AZIENDALI	5194	1.281.072,56
			07.04.01 - FONDI - SPESE CORRENTI			

N.	Anno Impegno	Numero Capitolo	Descrizione UPB	Descrizione Impegno	Numero Impegno	Consistenza al 31/12
22	1999	74062	07.04.03 - FONDI - SPESE DI INVESTIMENTO	PROGRAMMA NAZIONALE STRAORDINARIO DI INVESTIMENTI IN SANITA' - 1 FASE INTERVENTI AIDS NEL COMPRESORIO OSPEDALIERO DI CAREGGI (DELIBERA 21/12/99 - ART. 3 L. 492/99) FINANZ. STATALE	1630	209.013,92
23	1999	74062	07.04.03 - FONDI - SPESE DI INVESTIMENTO	DELIBERA C.I.P.E. N. 60 DEL 21-04-1999 - AMMISSIONE A FINANZIAMENTO SETTORE MATERNO INFANTILE	3051	209.733,00
24	1999	74062	07.04.03 - FONDI - SPESE DI INVESTIMENTO	PERIZIA 422/1 LOTTO BIS - G.C. PISTOIA - OPERE ADEGUAMENTO SEZIONI DEFLUSSO E REALIZZAZIONE BACINO DI ACCUMULO IN LOC. MEDANCIONE NEL COMUNE DI MONTEMURLO. IMPEGNO DI SPESA PER ESPROPRI.	4760	429.242,11
25	2000	11043	01.01.05 - INTERVENTI DERIVANTI DA EVENTI CALAMITOSI - SPESE DI INVESTIMENTO	G.C. PISTOIA - PERIZIA N. 420 - AGGIUDICAZIONE LAVORI DI COLLEGAMENTO VIABILITA' TRA GLI ABITATI DI PONTE STAZZEMESE E CARDOSO ALLA DITTA ILIO ORSI DI PONTE BUGGIANESE	4934	18.075,99
26	2000	11093	02.02.02 - INVESTIMENTI IN AMBITO SOCIALE - SPESE DI INVESTIMENTO	PIANO DI RIPARTO PER GLI INTERVENTI PER I POPOLI ROM E SINTI.	1559	6.388,99
27	2000	22029	02.04.05 - STRUTTURE E TECNOLOGIE SANITARIE - SPESE DI INVESTIMENTO	IMPEGNO DI SPESA SU DELIBERA C.I.P.E. DEL 06/05/1998 E DECRETO MINISTERO SANITA' 29/11/1999	4684	19.620,40
28	2000	24060	02.04.05 - STRUTTURE E TECNOLOGIE SANITARIE - SPESE DI INVESTIMENTO	INTERVENTI DI CUI ALL'ART. 20 L. 67/88 DEL C.I.P.E. N. 52 DEL 6 MAGGIO 1998 "PROGRAMMA NAZIONALE STRAORDINARIO DI INVESTIMENTI IN SANITA' II E III TRIENNIO.	1239	1.534.733,76
29	2000	24060	02.04.05 - STRUTTURE E TECNOLOGIE SANITARIE - SPESE DI INVESTIMENTO	L. 366/98 - NORME PER IL FINANZIAMENTO DELLA MOBILITA' CICLISTICA - IMPEGNO DI SPESA A FAVORE VARIANTI LOCALI PER PISTE CICLABILI.	3701	2.558.019,04
30	2000	32012	03.02.01 - SERVIZI DI TRASPORTO PUBBLICO - SPESE DI INVESTIMENTO	D.G.R. N. 316/2000 - IMPEGNO DI SPESA RIGUARDANTE IL PROGRAMMA QUADRO IN MATERIE DI MUSEI PER PROGETTI AZIENDALI INSERITI IN GRADUATORIA B (DECR. 3702/98) A FAVORE DIVERSI BENEFICIARI	4900	15.350,25
31	2000	63076	06.03.02 - PROMOZIONE E SVILUPPO DELLA CULTURA - SPESE DI INVESTIMENTO	D.G.R. N. 1287/2000 "PROGRAMMA DI INTERVENTI A SOSTEGNO DEL PROCESSO DI RIORGANIZZAZIONE DELL'AZIENDA OSPEDALIERA DI CAREGGI"	926	85.990,07
32	2000	74005	07.04.03 - FONDI - SPESE CORRENTI	LEGGE 305/89 D.M.A.N. 105/95 - INTESA DI PROGRAMMA PER L'AREA CRITICA AD ELEVATA CONCENTRAZIONE DI ATTIVITA' INDUSTRIALI DI LIVORNO E PIOMBINO	3308	349.644,20
33	2000	74006	07.04.03 - FONDI - SPESE DI INVESTIMENTO	ACCORDO DI PROGRAMMA QUADRO GOVERNO GIUNTA REGIONALE PER I BENI E LE ATTIVITA' CULTURALI. IMPEGNO DI SPESA PER I FINANZIAMENTI CIPE ASSEGNATI CON D. GR. N. 638/2000	1425	3.008.063,96
34	2000	74006	07.04.03 - FONDI - SPESE DI INVESTIMENTO	ACCORDO DI PROGRAMMA QUADRO. ASSEGNAZIONE E IMPEGNO QUOTE FINANZIAMENTO EX DELIBERA CIPE N. 142/99	2097	120.402,03
35	2000	74006	07.04.03 - FONDI - SPESE DI INVESTIMENTO	D. GR. N. 1287/2000 "PROGRAMMA DI INTERVENTI A SOSTEGNO DEL PROCESSO DI RIORGANIZZAZIONE DELL'AZIENDA OSPEDALIERA DI CAREGGI"	2098	129.114,23
36	2000	74045	01.01.05 - INTERVENTI DERIVANTI DA EVENTI CALAMITOSI - SPESE DI INVESTIMENTO	G.C. DI LUCCA. PERIZIA N. 1308/1164. "LAVORI DI AMPLIAMENTO SEZIONI DEFLUSSO TORRENTE FREDDANA DALLA LOC. ALLA TRAVERSA ALLA LOC. ALL'ONTANETA IN COMUNE DI LUCCA".	4482	2.909.613,94
37	2001	11095	02.04.05 - STRUTTURE E TECNOLOGIE SANITARIE - SPESE DI INVESTIMENTO	APPROVAZIONE PERIZIA SUPPLETTIVA E VARIATA DISTRIBUZIONE.	2237	6.000,00
38	2001	24010	02.04.05 - STRUTTURE E TECNOLOGIE SANITARIE - SPESE DI INVESTIMENTO	L. 448/98 ART. 71. RIQUALIFICAZIONE ASSISTENZA SANITARIA NELL'AREA FIORENTINA. AMMISSIONE A FINANZIAMENTO DI N. 31 INTERVENTI PREVISTI NELL'ACCORDO DI PROGRAMMA QUADRO PER IL SETTORE INVESTIMENTI SANITARI DEL 3 MARZO 1999 TRA IL MINISTERO DELLA SANITA' E LA REGIONE TOSCANA - PROGRAMMA EX ART. 20 L. 67/88 - IMPEGNO DI SPESA	5578	15.935.374,77
39	2001	24060	02.04.05 - STRUTTURE E TECNOLOGIE SANITARIE - SPESE DI INVESTIMENTO	L. 366/98 "NORME PER IL FINANZIAMENTO DELLA MOBILITA' CICLISTICA" - DEL. C.R. 54/2000 E 202/2000 - IMPEGNO DI SPESA PER FINANZIAMENTO INTERVENTI DAL N. 8 AL N. 34 DELL'ALL. A DEL C.R. 202/2000	3437	15.382.003,80
40	2001	31026	03.01.01 - INNOVAZIONE E SVILUPPO DELLA RETE DELLE INFRASTRUTTURE DI TRASPORTO - SPESE DI INVESTIMENTO	E INTEGRAZIONE INTERVENTO N. 7 A FAVORE DI VARI COMUNI TOSCANI E AMMINI PROVINCIALI	2079	305.495,51
41	2001	33023	03.03.01 - SOSTEGNO ALLA COSTRUZIONE, ACQUISTO, RISTRUTTURAZIONE EDILIZIA - SPESE DI INVESTIMENTO	L.R. 57/85 - CONTRIBUTI PER LA REDAZIONE DEI PIANI DI RECUPERO DEL PATRIMONIO EDILIZIO ESISTENTE. IMPEGNO A FAVORE VARI COMUNI R.T. COME INDIVIDUATI DA D.G.R. 293/2000.	1595	30.987,50

N.	Anno Impegno	Numero Capitolo	Descrizione UPB	Descrizione Impegno	Numero Impegno	Consistenza al 31/12
42	2001	33023	03.03.01 - SOSTEGNO ALLA COSTRUZIONE, ACQUISTO, RISTRUTTURAZIONE EDILIZIA - SPESE DI INVESTIMENTO	L.R. 57/85 - CONTRIBUTI PER LA REDAZIONE DEI PIANI DI RECUPERO PATRIMONIO EDILIZIO ESISTENTE IN FAVORE DI VARI COMUNI TOSCANI DELLE PROVINCE DI AREZZO LUCCA, MASSA. INVESTIMENTI 2001 IN AREE PROTETTE EX DEL. C.R. 176/2000 E DEL. G.R. 980/01 - IMPEGNO DI SPESA	6098	10.329,24
43	2001	4104	04.01.05 - PARCHI, AREE PROTETTE, RISERVE NATURALI E TUTELA DELLE BIODIVERSITA' - SPESE DI INVESTIMENTO	CONTRIBUTI PER VARI PROGETTI IN FAVORE DI VARIE AMMINISTRAZIONI PROVINCIALI DELLA TOSCANA E DEI PARCHI NATURALI DELLA REGIONE TOSCANA.	4801	70.184,06
44	2001	42094	04.02.03 - SMALTIMENTO DEI RIFIUTI E BONIFICA DEI SITI INQUINATI - SPESE DI INVESTIMENTO	L. 54/95 - DEL. G.R. 265/01 - IMP. LIQ. 1 ACCONTO 40% CONTRIBUTO EROGABILE PER FINANZIAMENTO PROGETTO "BONIFICA EX DISCARICA DI POGGIANO" IN FAVORE DELL'AMMINISTRAZIONE COMUNALE DI MONTEPULCIANO (SI).	5151	27.665,56
45	2001	42153	04.02.01 - DIFESA DEL SUOLO, RIDUZIONE DEL RISCHIO IDROGEOLOGICO E PREVENZIONE DEL RISCHIO SISMICO - SPESE DI INVESTIMENTO	L.R. 56/97 INTERVENTI SPERIMENTALI DI PREVENZIONE PER LA RIDUZIONE DEL RISCHIO SISMICO. IMPEGNO CONTRIBUTI STRAORDINARI A FAVORE COMUNI DELLA LUNIGIANA, GARFAGNANA E MEDIA VALLE DEL SERCHIO.	1786	276.287,01
46	2001	51114	05.01.08 - FONDO UNICO PER LE IMPRESE - SPESE DI INVESTIMENTO	D.LGS. 11/288 FONDO UNICO REGIONALE PER L'INDUSTRIA - L.140/97 ART.13 MISURE FISCALI A SOSTEGNO DELL'INNOVAZIONE TECNOLOGICA NELLE IMPRESE INDUSTRIALI ATTRAVERSO IL CREDITO DI IMPOSTA. IMP. A FAVORE AGENZIA DELLE ENTRATE E MEDIOCREDITO CENTRALE/BANCA DI ROMA PER COMMISSIONI.	3397	18.008.715,30
47	2001	51111	05.01.08 - FONDO UNICO PER LE IMPRESE - SPESE DI INVESTIMENTO	D.LGS. 11/288 - INCENTIVI AUTOMATICI DI CUI ALLA L. 286/97 ART. 8 COMMA 2 (INVESTIMENTI PRODUTTIVI) - IMPEGNO A FAVORE AGENZIA DELLE ENTRATE - DIREZIONE CENTRALE RAPPORTI ENTI ESTERNI PER N.1577 OPERAZIONI DI AGEVOLAZIONI COME DA GRADUATORIE A-B-C.	5633	12.834.438,44
48	2001	51114	05.01.08 - FONDO UNICO PER LE IMPRESE - SPESE DI INVESTIMENTO	L.140/97 ART. 13 INCENTIVI AUTOMATICI - MISURE FISCALI A SOSTEGNO DELL'INNOVAZIONE TECNOLOGICA NELLE IMPRESE INDUSTRIALI. IMP. PER N. 713 DICHIARAZIONI-DOMANDA ATTRAVERSO L'AGENZIA PER LE ENTRATE - DIREZIONE CENTRALE RAPPORTI CON ENTI ESTERNI.	5851	16.489.435,27
49	2001	51114	05.01.08 - FONDO UNICO PER LE IMPRESE - SPESE DI INVESTIMENTO	L.449/97 CREDITI D'IMPOSTA PER LE IMPRESE DEL COMMERCIO E DEL TURISMO - D.LGS.11/288 - IMPEGNO A FAVORE AGENZIA DELLE ENTRATE-DIREZIONE CENTRALE RAPPORTI CON ENTI ESTERNI PER COMPENSAZIONI DA EFFETTUARE A FAVORE IMPRESE BENEFICIARIE IN SEDE DI VERSAMENTO SUL MOD. F24.	5937	9.454.837,73
50	2001	63078	06.03.02 - PROMOZIONE E SVILUPPO DELLA CULTURA - SPESE DI INVESTIMENTO	ACCORDO PROGRAMMA QUADRO STATO/REGIONE. IMPEGNO ANNUALITA' 2001 PROGETTI DEL SERVIZIO BIBLIOTECHE MUSEI E ATTIVITA' CULTURALI	1184	86.340,98
51	2001	74005	07.04.01 - FONDI - SPESE CORRENTI	REALIZZAZIONE DELLE ATTIVITA' RELATIVE ALL'ANAGRAFE NAZIONALE DELL'EDILIZIA SCOLASTICA DI CUI AL PARAGRAFO 5.9 DEL PIANO DI INDIRIZZO PER IL DIRITTO ALLO STUDIO E	5587	2.694,19
52	2001	74007	07.04.01 - FONDI - SPESE CORRENTI	L'EDUCAZIONE PERMANENTE PER GLI ANNI 2001-2002. DELL'INAIL IN MATERIADI ASSICURAZIONI DEGLI APPRENDISTI DELLE AZIENDE ARTIGIANE L.449/97ART.48 COMMA 9)	1148	5.313.308,58
53	2001	74008	07.04.03 - FONDI - SPESE DI INVESTIMENTO	UFFICI REG. LI PER LA TUTELA DEL TERRITORIO DI LUCCA E MASSA CARRARA. (PERIZIA REDATTA DALL' EX G.C. DI LUCCA). INT. 2/A - P. 1324/1207. LAVORI AMPLIAMENTO SEZIONI DEFLUSSO TORRENTE FREDDANA DALLA LOC."ALLA TRAVERSA ALLA LOC. ALL'ONTANETA"IN COMUNE DI	5720	6.117,88
54	2001	74062	07.04.03 - FONDI - SPESE DI INVESTIMENTO	LUCCA.APPROV.PERIZIA AGG.IMPRESA PAOLINI - ROMA - IMPEGNO DI SPESA PER IL FINANZIAMENTO DEI PROGETTI PER LA REALIZZAZIONE DI STRUTTURE PER ENTE PALLIATIVE E CONSEGUENTE LIQUIDAZIONE	5351	867.084,36
55	2002	11107	01.01.05 - INTERVENTI DERIVANTI DA EVENTI CALAMITOSI - SPESE DI INVESTIMENTO	UFFICI REG. LI PER LA TUTELA DEL TERRITORIO DI LUCCA E MASSA CARRARA. SEZIONE DI LUCCA. INT. N. 2 P. 1297. LAVORI AMPLIAMENTO SEZIONI DEFLUSSO TORRENTE FREDDANA DALLA LOC. LA GINA ALLA LOC. LA BALOCCAIA CON REALIZZ. CASSA D'ESPANSIONE. AFFID. INCARICHI ESTERNI EVARIATA DIS TRIB.(ING. G.BAVECCHI)	1032	720,00

N.	Anno Impegno	Numero Capitolo	Descrizione UPB	Descrizione Impegno	Numero Impegno	Consistenza al 31/12
56	2002	33023	03.03.01 - SOSTEGNO ALLA COSTRUZIONE, ACQUISTO, RISTRUTTURAZIONE EDILIZIA - SPESE DI INVESTIMENTO	D.C.R.211/2002 - ASSEGNAZIONE CONTRIBUTI PER REDAZIONE PIANI DI RECUPERO E LIQUIDAZIONE 50 PER CENTO A FAVORE DI 13 AMM.NI COMUNALI.	67861	30.987,40
57	2002	41044	04.01.05 - PARCHI, AREE PROTETTE, RISERVE NATURALI E TUTELA DELLE BIODIVERSITA' - SPESE DI INVESTIMENTO	L.R. 49/95 - DEL. C.R. 176/2000 - 3° PROGRAMMA REG.LE PER LE AREE PROTETTE 2002/2003 - CONTRIBUTI IN FAVORE DI VARIE AMMINISTRAZIONI PROVINCIALI E DI ALCUNI ENTI PARCO PER INVESTIMENTI ANNO 2002 IN AREE PROTETTE.	4843	67.928,22
58	2002	42094	04.02.03 - SMALTIMENTO DEI RIFIUTI E BONIFICA DEI SITI INQUINATI - SPESE DI INVESTIMENTO	L. 54/95 ART. 3 - D.G.R. N.213/2002 - IMPEGNO E PARZIALE LIQ. SALDO CONTRIBUTO A FAVORE DEL COMUNE DI MONTEPULCIANO PER PROGETTO DI BONIFICA EX DISCARICA DI POGGIANO (INTEGRAZ. DECRETO N. 6534/2001)	5309	18.892,04
59	2002	42152	04.02.01 - DIFESA DEL SUOLO, RIDUZIONE DEL RISCHIO IDROGEOLOGICO E PREVENZIONE DEL RISCHIO SISMICO - SPESE DI INVESTIMENTO	L.R. 56/97 - DEL. G.R. 796/2002 - QUINTA RIMODULAZIONE INTERVENTI - IMP. SPESA CONTRIBUTI IN FAVORE DI VARI COMUNI DELLA GARFAGNANA E LUNIGIANA PER MIGLIORAMENTO ANTISISMICO DEGLI EDIFICI.	5634	108.455,97
60	2002	51124	05.01.06 - SVILUPPO LOCALE - SPESE DI INVESTIMENTO	L.R. 47/98 "INCENTIVAZIONE A SOSTEGNO DI PROGRAMMI LOCALI DI SVILUPPO SOSTENIBILE - IMP. A FAVORE DEI SOGGETTI BENEFICIARI AZIONI 1-2 COME DA DEL. C.R. 253/2001 - RIMODULAZIONE INTERVENTI COMA DA PROPOSTA D.G.R. 658/05	2046	25.900,51
61	2002	51190	05.01.04 - INTERVENTI PER LO SVILUPPO DEL SISTEMA ECONOMICO E PRODUTTIVO - SPESE DI INVESTIMENTO	REG. UE 1260/99 DOCUP OB. 2 2000-2006 AZIONE 2.2.3 - IMPEGNO DI SPESA IN FAVORE DI VARI BENEFICIARI PER I PROGETTI AMMESSI A FINANZIAMENTO QUOTA UE-STATO FESR	5111	3.702,29
62	2002	63079	06.03.02 - PROMOZIONE E SVILUPPO DELLA CULTURA - SPESE DI INVESTIMENTO	LEGGE 144/99 CONTRIBUTO ACCORDO DI PROGRAMMA QUADRO PER ATTIVITA' CULTURALI	1774	15.493,72
63	2002	63079	06.03.02 - PROMOZIONE E SVILUPPO DELLA CULTURA - SPESE DI INVESTIMENTO	D. G.R. 1467/2002. IMPEGNO FONDI A FAVORE DEI COMUNI DI POPPI, PITIGLIANO, SORANO E CARRARA. REG. UE 1260/99 DOCUP OB.2 2000-2006 AZ.2.2.3 P.O. - IMPEGNO DI SPESA IN FAVORE DI VARI BENEFICIARI PER I PROGETTI AMMESSI A FINANZIAMENTO	6843	886.000,00
64	2002	74004	07.04.03 - FONDI - SPESE DI INVESTIMENTO	QUOTA UE-STATO FESR	5112	9.279,82
65	2002	74008	07.04.03 - FONDI - SPESE DI INVESTIMENTO	UFFICI REG.LI PER LA TUTELA DEL TERRITORIO DI LUCCA E MASSA CARRARA. SEZIONE DI LUCCA.	5079	2.597,71
66	2002	74008	07.04.03 - FONDI - SPESE DI INVESTIMENTO	P.950. LAVORI DI ADEGUAMENTO OO.II. DEL TORRENTE CERCHIA AD EVENTI ECCEZIONALI NEL TRATTO DA CORTE LANIZZI AL PONTE DI CORIGNANO. NOMINA NOTAIO E PAGAMENTO ESPROPRI.	6978	10.000,00
67	2002	74062	07.04.03 - FONDI - SPESE DI INVESTIMENTO	UFFICI REG.LI PER LA TUTELA DEL TERRITORIO DI LUCCA E MASSA CARRARA. SEZIONE DI LUCCA. PERIZIA N. 908. LAVORI DI AMPLIAMENTO DEFLUSSO TORRENTE CONTESSORA IN LOC. S. MACARIO IN PIANO. COMUNE DI LUCCA. IMPEGNO DI SPESA E NOMINA NOTAIO	4463	120.092,32
68	2002	74062	07.04.03 - FONDI - SPESE DI INVESTIMENTO	D. C.R. 284/2000. "REALIZZAZIONE DI STRUTTURE SANITARIE PER ATTIVITA' LIBERO-PROFESSIONALE INTRAMURARIA"	5689	1.134.197,30
69	2002	74062	07.04.03 - FONDI - SPESE DI INVESTIMENTO	D. C.R. 284/2000 "REALIZZAZIONE DI STRUTTURE SANITARIE PER ATTIVITA' LIBERO-PROFESSIONALE INTRAMURARIA". IMPEGNO DI SPESA A FAVORE DELLE AZIENDE USL 6 DI LIVORNO, 4 DI PRATO E DELL'AZIENDA OSPEDALIERA MEYER.	6226	3.173.476,80
70	2002	81009	08.01.01 - PARTITE DI GIRO	D. C.R. 602/2002 - P. S. R. 2002/2004 "INTERVENTO DI SOSTEGNO PER IL PROCESSO DI RIORGANIZZAZIONE EDILIZIA E FUNZIONALE IN ATTO NEL P.O. DI CAREGGI.	1911	36.802,72
71	2003	11098	01.01.05 - INTERVENTI DERIVANTI DA EVENTI CALAMITOSI - SPESE DI INVESTIMENTO	<<STEFANINI DON ANTONIO>> ANTICIPO AI SENSI DELLA L.R.29/97 PER ACQUISTO IMMOBILE TAB.A U.R.T.I DI PISTOIA - PERIZIA N.450/BIS "COMPLETAMENTO LAVORI DI URBANIZZAZIONE PER LA RICOSTRUZIONE DEL CENTRO ABITATO DI CARDOSO IN COMUNE DI STAZZEMA" - IMPEGNO PER ESPROPRI	8862	40.599,13
72	2003	22013	02.02.02 - INVESTIMENTI IN AMBITO SOCIALE - SPESE DI INVESTIMENTO	DECRETO PRESIDENTE G.R. 1622/2003 - ACCORDO DI PROGRAMMA "PIANO TRIENNALE INVESTIMENTI NEL SETTORE SOCIALE".	5893	180.000,00

N.	Anno Impegno	Numero Capitolo	Descrizione UPB	Descrizione Impegno	Numero Impegno	Consistenza al 31/12
73	2003	24060	02.04.05 - STRUTTURE E TECNOLOGIE SAMITARIE - SPESE DI INVESTIMENTO	L. 67/1988 ART. 20 - "RICONVERSIONE DELL'ISTITUTO ORTOPEDICOTOSCANO DI RIABILITAZIONE SPECIALISTICA POLIFUNZIONALE"	1438	511.488,23
74	2003	26087	02.06.01 - PROGETTI DI INTEGRAZIONE SOCIO-SANITARIA - SPESE CORRENTI	PROGETTO DI RICERCA "PROGRES ACUTI" LIQUIDAZIONE ALL'AZIENDA USL 10 DI FIRENZE	842	2.840,00
75	2003	3101	03.01.01 - INNOVAZIONE E SVILUPPO DELLA RETE DELLE INFRASTRUTTURE DI TRASPORTO - SPESE DI INVESTIMENTO	L.R. 58/96 - SGC 878 GROSSETO-FANO. PROGETTAZ. DEFINITIVA PER APPALTO INTEGRATO TRATTO S. ZENO/AREZZO E PROGETTO PRELIMINARE E SIA TRATTI S. ZENO/AREZZO E AREZZO/PALAZZO DEL PERO. IMP./LIQ. ACCONTO 30%. CONTRIBUTO A FAVORE DELLA PROVINCIA DI AREZZO.	2784	254.544,49
76	2003	32031	03.02.01 - SERVIZI DI TRASPORTO PUBBLICO - SPESE DI INVESTIMENTO	D.L. 42/297 E L.R. 42/98 - SALDO CONTRIBUTO PER PIANI DI MANUTENZIONE STRAORDINARIA MATERIALE ROTABILE E BENI CONCESSI ALLA SOC. LA FERROVIARIA ITALIANA SPA ANNI 2001 - 2002 - 2003	4777	182.096,97
77	2003	33023	03.03.01 - SOSTEGNO ALLA COSTRUZIONE; ACQUISTO, RISTRUTTURAZIONE EDILIZIA - SPESE DI INVESTIMENTO	L.R. 57/85 - CONTRIBUTI PER LA REDAZIONE DEI PIANI DI RECUPERO DEL PATRIMONIO EDILIZIO ESISTENTE. D.C.R.T. 203/2003 - EROGAZIONE DEL PRIMO 50 PER CENTO	6994	23.240,55
78	2003	41009	04.01.01 - APPROVVIGIONAMENTO IDRICO SPESE DI INVESTIMENTO	L.R. 13/01 - EROGAZIONE A SALDO DEL CONTRIBUTO PER INTERVENTI STRAORDINARI PER TUTELA DELLE RISORSE IDROPOTABILI DELL'ARCIPELAGO TOSCANOAI SOGGETTI: ACQUEDOTTO FIORA-COM.MONTANA DELL'ELBA E A.S.A. SPA	5224	353.256,51
79	2003	41044	04.01.05 - PARCHI, AREE PROTETTE, RISERVE NATURALI E TUTELA DELLE BIOVERSITA' - SPESE DI INVESTIMENTO	L.R. 49/95 - EROGAZIONE CONTRIBUTI PER PROGETTI DI ADEGUAMENTI STRUTTURALI E DI MIGLIORAMENTO AMBIENTALE PER CONSENTIRE LA FRUIZIONE ANCHE DA PARTE DI PERSONE DISABILI	5072	538.240,27
80	2003	42036	04.02.01 - DIFESA DEL SUOLO, RIDUZIONE DEL RISCHIO IDROGEOLOGICO E PREVENZIONE DEL RISCHIO SISMICO - SPESE DI INVESTIMENTO	PARZIALE MODIFICA ED INTEGRAZIONE AL DECRETO N. 4861 DEL 05/09/2001 RELATIVO ALLO STUDIO IDRAULICO DEI CORSI D'ACQUA DEL RETICOLO MINORE DEL FIUME TEVERE NEL TERRITORIO DELLA PROVINCIA DI AREZZO. CONVENZIONE REGIONE TOSCANA - PROVINCIA DI AREZZO	868	13.324,59
81	2003	51078	05.01.06 - SVILUPPO LOCALE - SPESE DI INVESTIMENTO	D.G.R. 163/2002 - ACCORDO DI PROGRAMMA QUADRO (APQ) INFRASTRUTTURE, PATTI TERRITORIALI E SVILUPPO LOCALE - IMPEGNO DI SPESA A FAVORE DI VARI SOGGETTI BENEFICIARI	723	91.417,89
82	2003	51114	05.01.08 - FONDO UNICO PER LE IMPRESE - SPESE DI INVESTIMENTO	P.R.S.E. 2001/2005 AZIONE 1.1 - FONDO UNICO REGIONALE PER L'INDUSTRIA - ART. 13 L. 140/97 "MISURE FISCALI A SOSTEGNO DELL'INNOVAZIONE NELLE IMPRESE INDUSTRIALI" - SOSTITUZIONE GRADUATORIA DOMANDE AMMESSE ED AGEVOLABILI PHASING OUT DI CUI AL D.D. 5687/2002	488	5.413.510,49
83	2003	51114	05.01.08 - FONDO UNICO PER LE IMPRESE - SPESE DI INVESTIMENTO	P.R.S.E. 2001/2005 AZIONE 1.1 - FONDO UNICO REGIONALE PER L'INDUSTRIA - ART. 13 L. 140/97 "MISURE FISCALI A SOSTEGNO DELL'INNOVAZIONE NELLE IMPRESE INDUSTRIALI" - SOSTITUZIONE GRADUATORIA DOMANDE AMMESSE ED AGEVOLABILI PHASING OUT E GRADUATORIA	516	1.265.609,25
84	2003	51114	05.01.08 - FONDO UNICO PER LE IMPRESE - SPESE DI INVESTIMENTO	SOSTITUZIONE GRADUATORIA DOMANDE AMMESSE ED AGEVOLABILI PHASING OUT E GRADUATORIE DOMANDE NON AMMESSE DI CUI AL D.D. 5682/2002	820	12.420.219,58
85	2003	51190	05.01.04 - INTERVENTI PER LO SVILUPPO DEL SISTEMA ECONOMICO E PRODUTTIVO - SPESE DI INVESTIMENTO	REG. UE 1260/99 OB. 2 DOCUP 2000/2006 MISURA 2.2.3 IMPEGNO DI SPESA A FAVORE DI VARI SOGGETTI PER PREGETTI GRADUATORIA 30/06/2003. QUOTA UE-STATO FESR	5064	47.088,76
86	2003	74004	07.04.03 - FONDI - SPESE DI INVESTIMENTO	REG. UE 1260/99 DOCUP OB. 2 2000-2006 AZIONE 2.2.3 PHASING OUT - IMPEGNO SALDO DEI FINANZIAMENTI CONCESSI SUI PROGETTI IN FAVORE DI VARI BENEFICIARI	1166	46.908,33
87	2003	74007	07.04.01 - FONDI - SPESE CORRENTI	QUOTA UE-STATO FESR	3109	1.328.327,14
88	2003	74062	07.04.03 - FONDI - SPESE DI INVESTIMENTO	MATERIA DI ASSICURAZIONE DEGLI APPRENDISTI DELLE AZIENDE ARTIGIANE (L. 449/97 ART. 48 COMMA 9)	730	6.032.695,05
89	2003	74062	07.04.03 - FONDI - SPESE DI INVESTIMENTO	D.C.R. 284/2000 "REALIZZAZIONE DI STRUTTURE SANITARIE PER ATTIVITA' LIBERO-PROFESSIONALE INTRAMURARIA" D.C.R. 61/2002 "COMPLETAMENTO DEL PROGRAMMA DI REALIZZAZIONE DEI CENTRI RESIDENZIALI DI CURE PALLIATIVE"	740	874.072,86

N.	Anno Impegno	Numero Capitolo	Descrizione UPB	Descrizione Impegno	Numero Impegno	Consistenza al 31/12
90	2003	74062	07.04.03 - FONDI - SPESE DI INVESTIMENTO	INTERVENTI DI MANTENIMENTO EX D. G.R. 238/2001. RIMBORSO ALLO STATO DELLE SOMME ANTICIPATE PER LE AGEVOLAZIONI CONCESSE SOTTO FORMA DI BONUS FISCALE	3514	188.247,00
91	2003	81009	08.01.01 - PARTITE DI GIRO		4070	26.711.707,19
			01.01.05 - INTERVENTI DERIVANTI DA EVENTI CALAMITOSI - SPESE DI INVESTIMENTO			
92	2004	11044	01.01.05 - INTERVENTI DERIVANTI DA EVENTI CALAMITOSI - SPESE DI INVESTIMENTO	D.G.R. 830/03 - PROGRAMMA DI INTERVENTI PER LA RIDUZIONE DI RISCHIO IDROGEOLOGICO - ASSEGNAZIONE CONTRIBUTO PER I COMUNI DELL'ISOLA D'ELBA ALLEGATO A.	2228	8.787,84
			01.01.05 - INTERVENTI DERIVANTI DA EVENTI CALAMITOSI - SPESE DI INVESTIMENTO			
93	2004	11044	01.01.05 - INTERVENTI DERIVANTI DA EVENTI CALAMITOSI - SPESE DI INVESTIMENTO	D.G.R. 830/03 - EROGAZIONE CONTRIBUTI PER INTERVENTI DI RIDUZIONE DEL RISCHIO IDRAULICO DI CUI ALL'ALLEGATO B	4123	91.482,76
			01.01.05 - INTERVENTI DERIVANTI DA EVENTI CALAMITOSI - SPESE DI INVESTIMENTO			
94	2004	11048	01.01.05 - INTERVENTI DERIVANTI DA EVENTI CALAMITOSI - SPESE DI INVESTIMENTO	D.G.R. 830/03 - EROGAZIONE CONTRIBUTI PER INTERVENTI DI RIDUZIONE DEL RISCHIO IDRAULICO DI CUI ALL'ALLEGATO B	4155	1.869.327,84
			01.01.05 - INTERVENTI DERIVANTI DA EVENTI CALAMITOSI - SPESE DI INVESTIMENTO			
95	2004	11049	01.01.05 - INTERVENTI DERIVANTI DA EVENTI CALAMITOSI - SPESE DI INVESTIMENTO	D.G.R. 583/2004 - IMPEGNO DI SPESA A FAVORE ENTI ATTUATORI DEL FINANZIAMENTO PER INTERVENTI RELATIVI ALLE ECCEZIONALI AVVERSITA' ATMOSFERICHE MESE DI AGOSTO 2002	3574	9.500,00
			01.01.05 - INTERVENTI DERIVANTI DA EVENTI CALAMITOSI - SPESE DI INVESTIMENTO			
96	2004	11079	01.01.05 - INTERVENTI DERIVANTI DA EVENTI CALAMITOSI - SPESE DI INVESTIMENTO	ORD. PROT. CIVILE 3193/2002 - ASSEGNAZIONE E IMPEGNO PER CENTO CONTRIBUTI AGLI ENTI ATTUATORI PER INTERVENTI SU EDIFICI PUBBLICI E DI CULTO.	2350	8.942,79
			01.01.05 - INTERVENTI DERIVANTI DA EVENTI CALAMITOSI - SPESE DI INVESTIMENTO			
97	2004	11083	01.01.05 - INTERVENTI DERIVANTI DA EVENTI CALAMITOSI - SPESE DI INVESTIMENTO	D.G.R. 149/04 - EVENTO ALLUVIONALE NOVEMBRE 2000 - ASSEGNAZIONE E IMPEGNO CONTRIBUTI AI BENEFICIARI ALLEGATI A E B	2235	243.136,84
			01.01.05 - INTERVENTI DERIVANTI DA EVENTI CALAMITOSI - SPESE DI INVESTIMENTO			
98	2004	11102	02.01.04 - INTERVENTI NEI TRASPORTI E PER LA MOBILITA' - SPESE DI INVESTIMENTO	ORD. PROT. CIVILE 3311/2003 - ORD. PROT. CIVILE 3317/2003 - ASSEGNAZIONE E IMPEGNO 50 CONTRIBUTI AGLI ENTI ATTUATORI PER INTERVENTI SU EDIFICI PUBBLICI E DI CULTO	2351	134.699,00
			02.02.02 - INVESTIMENTI IN AMBITO SOCIALE - SPESE DI INVESTIMENTO			
99	2004	21027	02.02.02 - INVESTIMENTI IN AMBITO SOCIALE - SPESE DI INVESTIMENTO	DECRETO PRESIDENTE G.R. 308/04. ACCORDO DI PROGRAMMA "PIANO PLURIENNALE INVESTIMENTI NEL SETTORE SOCIALE". PROGETTI ANNUALITA' 2004. LIQUIDAZIONE PRIMO 40 PER CENTO	6108	6.000,00
			02.02.02 - INVESTIMENTI IN AMBITO SOCIALE - SPESE DI INVESTIMENTO			
100	2004	22013	02.02.02 - INVESTIMENTI IN AMBITO SOCIALE - SPESE DI INVESTIMENTO	DECRETO PRESIDENTE G.R. 308/04. ACCORDO DI PROGRAMMA "PIANO PLURIENNALE INVESTIMENTI NEL SETTORE SOCIALE". PROGETTI ANNUALITA' 2004. LIQUIDAZIONE PRIMO 40 PER CENTO	6106	72.800,00
			02.02.02 - INVESTIMENTI IN AMBITO SOCIALE - SPESE DI INVESTIMENTO			
101	2004	22013	02.02.02 - INVESTIMENTI IN AMBITO SOCIALE - SPESE DI INVESTIMENTO	DECRETO PRESIDENTE G.R. 308/04. ACCORDO DI PROGRAMMA "PIANO PLURIENNALE INVESTIMENTI NEL SETTORE SOCIALE". PROGETTI ANNUALITA' 2004. LIQUIDAZIONE PRIMO 40 PER CENTO.	6107	150.000,00
			02.02.02 - INVESTIMENTI IN AMBITO SOCIALE - SPESE DI INVESTIMENTO			
102	2004	22029	02.02.02 - INVESTIMENTI IN AMBITO SOCIALE - SPESE DI INVESTIMENTO	DECRETO PRESIDENTE G.R. 308/04. ACCORDO DI PROGRAMMA "PIANO PLURIENNALE INVESTIMENTI NEL SETTORE SOCIALE". PROGETTI ANNUALITA' 2004. LIQUIDAZIONE PRIMO 40 PER CENTO	6109	73.400,00
			02.02.02 - INVESTIMENTI IN AMBITO SOCIALE - SPESE DI INVESTIMENTO			
103	2004	22030	03.01.01 - INNOVAZIONE E SVILUPPO	DECRETO PRESIDENTE G.R. 308/04. ACCORDO DI PROGRAMMA "PIANO PLURIENNALE INVESTIMENTI NEL SETTORE SOCIALE". PROGETTI ANNUALITA' 2004. LIQUIDAZIONE PRIMO 40 PER CENTO	6110	44.000,00
			03.01.01 - INNOVAZIONE E SVILUPPO			
104	2004	31000	03.01.01 - INNOVAZIONE E SVILUPPO	L.R. 54/2004 CONTRIBUTI STRAORDINARI ALLA PROVINCIA DI LIVORNO PER IL MIGLIORAMENTO DELL'AEROPORTO DI MARINA DI CAMPO	6222	365.000,00
			03.01.01 - INNOVAZIONE E SVILUPPO			
105	2004	31014	03.01.01 - INNOVAZIONE E SVILUPPO	D.C.R. 35/2002 - IMPEGNO DI SPESA PER INTERVENTO "SRT 2 CASSIA - SOSTITUZIONE BARRIERE DI PROTEZIONE STRADALE NEL TRATTO DAL KM 234-100 AL KM 247-520 NEL COMUNE DI MONTERIGGIONI" A FAVORE PROVINCIA DI SIENA	151	3.440,89
			03.01.01 - INNOVAZIONE E SVILUPPO			
106	2004	31014	03.01.01 - INNOVAZIONE E SVILUPPO	EROGAZIONE ALLA PROVINCIA DI FIRENZE DEL FINANZIAMENTO DELL'INTERVENTO "SRT222 CHIANTIGIANA IL LOTTO CENTRO URBANO DI STRADA IN CHIANTI	4427	32.358,34
			03.01.01 - INNOVAZIONE E SVILUPPO			
107	2004	31014	03.01.01 - INNOVAZIONE E SVILUPPO	D.C.R. 126/01 - EROGAZIONE FONDI ALLA PROVINCIA DI FIRENZE PER PROGETTO E REALIZZAZIONE SISTEMA DI INFORMAZIONE AGLI UTENTI DELLA SGC FI-PI-LI	5606	150.720,61

N.	Anno Impegno	Numero Capitolo	Descrizione UPB	Descrizione Impegno	Numero Impegno	Consistenza al 31/12
108	2004	32003	03.02.01 - SERVIZI DI TRASPORTO PUBBLICO - SPESE DI INVESTIMENTO	L.122/89 CONTRIBUTI PER LA REALIZZAZIONE DI PARCHEGGI	2109	7.158,10
109	2004	32012	03.02.01 - SERVIZI DI TRASPORTO PUBBLICO - SPESE DI INVESTIMENTO	LEGGE 366/98 FINANZIAMENTO INTERVENTI A FAVORE DELLA MOBILITA' CICLISTICA LA FERROVIARIA ITALIANA SPA (DAL PRIMO GENNAIO 2005 E' SUBENTRATA "RETE FERROVIARIA TOSCANA SPA") - PIANO DI MANUTENZIONE STRAORDINARIA DEI BENI, DEGLI IMPIANTI E DELL'INFRASTRUTTURA FERROVIARIA PER L'ANNO 2004 - D.LGS. 422/1997	2737	834.479,33
110	2004	32031	03.02.01 - SERVIZI DI TRASPORTO PUBBLICO - SPESE DI INVESTIMENTO	DEL'INFRASTRUTTURA FERROVIARIA PER L'ANNO 2004 - D.LGS. 422/1997	7132	21.694,64
111	2004	33023	03.03.01 - SOSTEGNO ALLA COSTRUZIONE; ACQUISTO, STRUTTURAZIONE EDILIZIA - SPESE DI INVESTIMENTO	D.G.R. 170/04 - ASSEGNAZIONE CONTRIBUTI ED EROGAZIONE DEL 50 PER CENTO A COMUNI X ATTUAZIONE PIANI DI RECUPERO DEL PATRIMONIO EDILIZIO ESISTENTE	7228	20.658,27
112	2004	34026	03.04.01 - AZIONI DI SISTEMA PER IL GOVERNO DEL TERRITORIO - SPESE DI INVESTIMENTO	PROGRAMMA STRAORDINARIO DEGLI INTERVENTI PER IL MIGLIORAMENTO DELLA QUALITA' URBANA DELLA CITTA' DI FIRENZE PER GLI ANNI 2003/2005 - INTERVENTO DI RECUPERO ED ADEGUAMENTO IMMOBILI "LE PAVONIERE"	5875	13.480,67
113	2004	34026	03.04.01 - AZIONI DI SISTEMA PER IL GOVERNO DEL TERRITORIO - SPESE DI INVESTIMENTO	FINANZIAMENTO PROGETTI DI MIGLIORAMENTO DELLA QUALITA' URBANA DI CUI ALLA D.C.R.T. 88/2003 AL COMUNE DI FIRENZE	7133	3.610.058,64
114	2004	41041	04.01.05 - AREE PROTETTE, RISERVE NATURALI E TUTELA DELLE BIODIVERSITA' - SPESE DI INVESTIMENTO	L.394/91 - L.R.49/95 - IMPEGNO DI SPESA A FAVORE DI VARI BENEFICIARI DEL SALDO 5 PER CENTO DEL CONTRIBUTO PER L'ELABORAZIONE DEI PIANI DI SVILUPPO ECONOMICO E SOCIALE	7169	11.694,40
115	2004	41041	04.01.05 - AREE PROTETTE, RISERVE NATURALI E TUTELA DELLE BIODIVERSITA' - SPESE DI INVESTIMENTO	L.R. 49/95 - ASSEGNAZIONE E EROGAZIONE PARZIALE CONTRIBUTI PER ATTIVITA' DI TUTELA E VALORIZZAZIONE DELLE RISORSE AMBIENTALI E ATTIVITA' DI BONIFICA ANNO 2004	4635	210.443,71
116	2004	42022	04.02.01 - DIFESA DEL SUOLO, RIDUZIONE DEL RISCHIO IDROGEOLOGICO E PREVENZIONE DEL RISCHIO SISMICO - SPESE DI INVESTIMENTO	L.R. 50/94 D.G.R. 125/03 - ASSEGNAZIONE CONTRIBUTO AL COMUNE DI SAN MINIATO PER INTERVENTI PER LA MESSA IN SICUREZZA IDRAULICA DEL BACINO TORRENTE EGOLA	4151	258.228,45
117	2004	42022	04.02.01 - DIFESA DEL SUOLO, RIDUZIONE DEL RISCHIO IDROGEOLOGICO E PREVENZIONE DEL RISCHIO SISMICO - SPESE DI INVESTIMENTO	DPGR 218/2003 - L.183/89 - ANNUALITA' 2001 E 2002 - IMPEGNO DI SPESA PER INTERVENTI PREVISTI NELL'ACCORDO DI PROGRAMMA DEL 15.10.2003 A FAVORE DEI SOGGETTI ATTUATORI (ALLEGATO A)	4173	1.555.331,02
118	2004	42023	04.02.01 - DIFESA DEL SUOLO, RIDUZIONE DEL RISCHIO IDROGEOLOGICO E PREVENZIONE DEL RISCHIO SISMICO - SPESE DI INVESTIMENTO	DPGR 218/2003 - L.183/89 - ANNUALITA' 2001 E 2002 - IMPEGNO DI SPESA PER INTERVENTI PREVISTI NELL'ACCORDO DI PROGRAMMA DEL 15.10.2003 A FAVORE DEI SOGGETTI ATTUATORI (ALLEGATO B)	4174	314.162,47
119	2004	42024	04.02.01 - DIFESA DEL SUOLO, RIDUZIONE DEL RISCHIO IDROGEOLOGICO E PREVENZIONE DEL RISCHIO SISMICO - SPESE DI INVESTIMENTO	L.183/89 - D.C.R. 92/00 - ASSEGNAZIONE CONTRIBUTI ALLE PROVINCE PER REALIZZAZIONE INTERVENTI DI CUI AL PROGETTO STRATEGICO DEL RIEQUILIBRIO IDROGEOLOGICO DEL BACINO FIUME CECINA	5706	6.476.392,83
120	2004	42025	04.02.01 - DIFESA DEL SUOLO, RIDUZIONE DEL RISCHIO IDROGEOLOGICO E PREVENZIONE DEL RISCHIO SISMICO - SPESE DI INVESTIMENTO	D.L. 180/98 L. 267/98 - ASSEGNAZIONE CONTRIBUTI PER INTERVENTI DI CUI ALL'ACCORDO DI PROGRAMMA APPROVATO CON D.G.R. 218/03	4590	1.663.010,00
121	2004	42028	04.02.01 - DIFESA DEL SUOLO, RIDUZIONE DEL RISCHIO IDROGEOLOGICO E PREVENZIONE DEL RISCHIO SISMICO - SPESE DI INVESTIMENTO	D.G.R.556/2001 - PROTOCOLLO D'INTESA DEL 4.06.2001 - IMPEGNO FINANZIAMENTO ASSEGNATO E LIQUIDAZIONE 40% CONTRIBUTO ALLA PROVINCIA DI PISTOIA PER "STUDIO AREA VASTA E PROGETTAZIONE PRELIMINARE OPERE NECESSARIE ALLA RIDUZIONE RISCHIO IDRAULICO AREA BACINI MONTANI TORRENTE OMBRONE P.SE"	3657	108.000,00

N.	Anno Impegno	Numero Capitolo	Descrizione UPB	Descrizione Impegno	Numero Impegno	Consistenza al 31/12
122	2004	42028	04.02.01 - DIFESA DEL SUOLO, RIDUZIONE DEL RISCHIO IDROGEOLOGICO E PREVENZIONE DEL RISCHIO SISMICO - SPESE DI INVESTIMENTO	D.G.R. 556/2001 - PROTOCOLLO D'INTESA DEL 4.06.2001 - IMPEGNO FINANZIAMENTO ASSEGNATO E LIQUIDAZIONE 40PC CONTRIBUTO ALLA PROVINCIA DI FIRENZE PER "VERIFICA AREA VASTA E PROGETTAZIONE PRELIMINARE ALCUNE CASSE ESPANSIONE SU ARNO E SUOI AFFLUENTI"	3658	165.940,20
123	2004	42031	04.02.01 - DIFESA DEL SUOLO, RIDUZIONE DEL RISCHIO IDROGEOLOGICO E PREVENZIONE DEL RISCHIO SISMICO - SPESE DI INVESTIMENTO	DPGR 218/2003 - L. 183/89 - ANNUALITA' 2001 E 2002 - IMPEGNO DI SPESA PER INTERVENTI PREVISTI NELL'ACCORDO DI PROGRAMMA DEL 15.10.2003 A FAVORE DEI SOGGETTI ATTUATORI (ALLEGATO C)	4175	2.109.573,24
124	2004	42032	04.02.01 - DIFESA DEL SUOLO, RIDUZIONE DEL RISCHIO IDROGEOLOGICO E PREVENZIONE DEL RISCHIO SISMICO - SPESE DI INVESTIMENTO	DPGR 218/2003 - L. 183/89 - ANNUALITA' 2001 E 2002 - IMPEGNO DI SPESA PER INTERVENTI PREVISTI NELL'ACCORDO DI PROGRAMMA DEL 15.10.2003 A FAVORE DEI SOGGETTI ATTUATORI (ALLEGATO D)	4176	2.173.797,15
125	2004	42033	04.02.01 - DIFESA DEL SUOLO, RIDUZIONE DEL RISCHIO IDROGEOLOGICO E PREVENZIONE DEL RISCHIO SISMICO - SPESE DI INVESTIMENTO	D.G.R. 150/2004 - IMPEGNO DI SPESA A FAVORE DI VARI ENTI BENEFICIARI DEI FINANZIAMENTI PREVISTI PER LA REALIZZAZIONE DEL "PRIMO PROGRAMMA DI INTERVENTI" DI CUI ALLA D.G.R. 1143/2003	6453	1.800.000,00
126	2004	42035	04.02.01 - DIFESA DEL SUOLO, RIDUZIONE DEL RISCHIO IDROGEOLOGICO E PREVENZIONE DEL RISCHIO SISMICO - SPESE DI INVESTIMENTO	D.L. 180/98 L. 267/98 - ASSEGNAZIONE CONTRIBUTI PER INTERVENTI DI CUI ALL'ACCORDO DI PROGRAMMA APPROVATO CON D.G.R. 218/03	4591	378.440,95
127	2004	42044	04.02.01 - DIFESA DEL SUOLO, RIDUZIONE DEL RISCHIO IDROGEOLOGICO E PREVENZIONE DEL RISCHIO SISMICO - SPESE DI INVESTIMENTO	L.R. 50/94 D.G.R. 125/03 - ASSEGNAZIONE CONTRIBUTO AL COMUNE DI SAN MINIATO PER INTERVENTI PER LA MESSA IN SICUREZZA IDRAULICA DEL BACINO TORRENTE EGOLA	4150	500.000,00
128	2004	42055	04.02.01 - DIFESA DEL SUOLO, RIDUZIONE DEL RISCHIO IDROGEOLOGICO E PREVENZIONE DEL RISCHIO SISMICO - SPESE DI INVESTIMENTO	L. 185/92 - L.R. 34/94 - ASSEGNAZIONE ALLA PROVINCIA DI AREZZO, GROSSETO E LUCCA CONTRIBUTI PER RIPRISTINO OPERE DI BONIFICA DANNEGGIATE DA AVVERSITA' ATMOSFERICHE ANNO 2002	4257	48.677,67
129	2004	42058	04.02.01 - DIFESA DEL SUOLO, RIDUZIONE DEL RISCHIO IDROGEOLOGICO E PREVENZIONE DEL RISCHIO SISMICO - SPESE DI INVESTIMENTO	D.G.R. 827/03 - PROGRAMMA INTERVENTI DISSESTO IDROGEOLOGICO NEL BACINO ARNO E PIANO DI BACINO FIUME ARNO. ASSEGNAZIONE E IMPEGNO DI SPESA PER CONTRIBUTO AI BENEFICIARI ALLEGATO A	2237	11.408.318,06
130	2004	42085	04.02.05 - AZIONI DI SISTEMA PER LA TUTELA DELLE RISORSE IDRICHE - SPESE DI INVESTIMENTO	ACCORDO DI PROGRAMMA TUTELA ACQUE E GESTIONE INTEGRATA RISORSE IDRICHE - IMPEGNO DI SPESA A FAVORE DELLE A.A.T.O. DEI FINANZIAMENTI PER LA REALIZZAZIONE DEGLI INTERVENTI NEI SETTORI ACQUEDOTTO FOGNATURA E DEPURAZIONE	5557	676.541,95
131	2004	42085	04.02.05 - AZIONI DI SISTEMA PER LA TUTELA DELLE RISORSE IDRICHE - SPESE DI INVESTIMENTO	ACCORDO DI PROGRAMMA TUTELA ACQUE E GESTIONE INTEGRATA RISORSE IDRICHE - IMPEGNO DI SPESA A FAVORE A.A.T.O. N.5 DEI FINANZIAMENTI PER LA REALIZZAZIONE DEGLI INTERVENTI NEI SETTORI ACQUEDOTTO FOGNATURA E DEPURAZIONE	5561	5.210.107,94
132	2004	42085	04.02.05 - AZIONI DI SISTEMA PER LA TUTELA DELLE RISORSE IDRICHE - SPESE DI INVESTIMENTO	ACCORDO DI PROGRAMMA TUTELA ACQUE E GESTIONE INTEGRATA RISORSE IDRICHE - IMPEGNO DI SPESA A FAVORE A.A.T.O. N.1 DEI FINANZIAMENTI PER LA REALIZZAZIONE DEGLI INTERVENTI PER LA SALVAGUARDIA IN AREE SENSIBILI	5564	793.000,00
133	2004	42085	04.02.05 - AZIONI DI SISTEMA PER LA TUTELA DELLE RISORSE IDRICHE - SPESE DI INVESTIMENTO	ACCORDO DI PROGRAMMA DEL LAGO DI BURANO - IMPEGNO DI SPESA A FAVORE ATO 6 OMBRONE PER FINANZIAMENTO MIGLIORAMENTI IMPIANTO DI DEPURAZIONE DI CAPALBIO SCALO	6037	145.500,00

N.	Anno Impegno	Numero Capitolo	Descrizione UPB	Descrizione Impegno	Numero Impegno	Consistenza al 31/12
134	2004	42114	04.02.07 - TUTELA DALL'INQUINAMENTO DELL'ARIA, AUSTICO, ELETTROMAGNETICO E LUMINOSO, RISANAMENTO DI AREE AD ELEVATO RISCHIO AMBIENTALE - SPESE DI INVESTIMENTO	D.C.R. 150/2004 - IMPEGNO DI SPESA A FAVORE DEI COMUNI DI CASTELNUOVO GARFAGNANA, FIGLINE VALDARNO, FIRENZE, FORTE DEI MARMI, PISA, SIGNA, POGGIBONSI E SANTACROCE PER CONTRIBUTI PER BONIFICA INQUINAMENTO AUSTICO	6902	72.309,07
135	2004	42115	04.02.07 - TUTELA DALL'INQUINAMENTO DELL'ARIA, AUSTICO, ELETTROMAGNETICO E LUMINOSO, RISANAMENTO DI AREE AD ELEVATO RISCHIO AMBIENTALE - SPESE DI INVESTIMENTO	D.G.R. 1329/03 - ASSEGNAZIONE E IMPEGNO DEI CONTRIBUTI A FAVORE DEI COM. DI: PRATO, FIGLINE, GROSSETO, REGGELLO, ROSIGNANO, CHIUSI, PER INTERVENTI PILOTA DI RISANAMENTO AUSTICO	7224	9.021,60
136	2004	42127	04.02.05 - AZIONI DI SISTEMA PER LA TUTELA DELLE RISORSE IDRICHE - SPESE DI INVESTIMENTO	P.T.T.A. 1994/96 - DELIBERA CIPE 21.12.93 - D.C.R. 272/94 - IMPEGNO DI SPESA PER L'EROGAZIONE DEI SALDI RELATIVI AGLI INTERVENTI IN FASE DI COMPLETAMENTO O COLLAUDO A FAVORE DI VARI ENTI LOCALI	3724	778.752,49
137	2004	42133	04.02.01 - DIFESA DEL SUOLO, RIDUZIONE DEL RISCHIO IDROGEOLOGICO E PREVENZIONE DEL RISCHIO SISMICO - SPESE DI INVESTIMENTO	D.C.R. 47/2003 - IMPEGNO DI SPESA A FAVORE COMUNE DI VIAREGGIO, PROVINCIA DI LIVORNO E PROVINCIA DI GROSSETO CONTRIBUTI PER PROGETTAZIONE PRELIMINARE E DEFINITIVA INTERVENTI APPROVATI CON D.C.R. 47/2003	3748	107.643,99
138	2004	42133	04.02.01 - DIFESA DEL SUOLO, RIDUZIONE DEL RISCHIO IDROGEOLOGICO E PREVENZIONE DEL RISCHIO SISMICO - SPESE DI INVESTIMENTO	D.C.R. 47/2003 - IMPEGNO DI SPESA A FAVORE PROVINCIA DI PISA CONTRIBUTO PER PROGETTAZIONE PRELIMINARE E DEFINITIVA INTERVENTI APPROVATI CON D.C.R. 47/2003	3748	365.320,00
139	2004	42134	04.02.03 - SMALTIMENTO DEI RIFIUTI E BONIFICA DEI SITI INQUINATI - SPESE DI INVESTIMENTO	D.M. 468/2001 - D.G.R. 1043/2002 - D.G.R. 203/2004 - IMPEGNO DI SPESA AL CERMEC SPA (CONSORZIO ECOLOGIA E RISORSE DI MASSA CARRARA SPA) PER PROGETTO "LAVORI DI BONIFICA III LOTTO"	5628	389.429,76
140	2004	42152	04.02.01 - DIFESA DEL SUOLO, RIDUZIONE DEL RISCHIO IDROGEOLOGICO E PREVENZIONE DEL RISCHIO SISMICO - SPESE DI INVESTIMENTO	L.R. 56/97 - D.G.R. 288/04 - IMPEGNO DI SPESA A FAVORE DI VARI COMUNI DI GARFAGNANA E LUNIGIANA RESTANTE 50% CONTRIBUTI PER INTERVENTI SPERIMENTALI DI RIDUZIONE RISCHIO SISMICO	6124	36.151,99
141	2004	42153	04.02.01 - DIFESA DEL SUOLO, RIDUZIONE DEL RISCHIO IDROGEOLOGICO E PREVENZIONE DEL RISCHIO SISMICO - SPESE DI INVESTIMENTO	D.G.R. 291/04 OTTAVA RIMODULAZIONE INTERVENTI - ASSEGNAZIONE CONTRIBUTI AI COMUNI DI CAREGGINE, MINUCCIANO, COMANO, PONTREMOLI E ZERI - LIQUIDAZIONE DEL 50 PER CENTO	7159	5.164,57
142	2004	42164	04.02.01 - DIFESA DEL SUOLO, RIDUZIONE DEL RISCHIO IDROGEOLOGICO E PREVENZIONE DEL RISCHIO SISMICO - SPESE DI INVESTIMENTO	D.G.R. 789/2004 - ASSEGNAZIONE AGLI ENTI LOCALI E LIQUIDAZIONE 70% CONTRIBUTI PER INDAGINI DIAGNOSTICHE E DI VULNERABILITA' SISMICA PREVISTE DAI PROGRAMMI REGIONALI VSCM E VCA	4522	1.620,00
143	2004	43030	04.03.01 - AZIONI DI SISTEMA PER LA TUTELA DELL'AMBIENTE - SPESE DI INVESTIMENTO	D.C.R. 41/2004 - IMPEGNO DI SPESA A FAVORE PROVINCIA DI PISA PER FINANZIAMENTO INTERVENTO DI POTENZIAMENTO IMPIANTO DI SOLLEVAMENTO ACQUA DAL SERCHIO AL LAGO DI MASSACIUCCOLI DEL CIPE 36/02 E D.G.R. 1330/02 - IMP. TOTALE E LIQUID. ACCONTO 50% DEL CONTRIBUTO ALLA PROVINCIA DI LIVORNO PER LA REALIZZAZIONE DEL PROGETTO "REALIZZAZIONE DI INFRASTRUTTURE E SERVIZI DI RETE PER LA NAUTICA - DISTRETTO DELLA NAUTICA"	6532	234.000,00
144	2004	51079	05.01.06 - SVILUPPO LOCALE - SPESE DI INVESTIMENTO	D. LGS. 112/98 - FONDO UNICO REGIONALE PER L'INDUSTRIA. ART. 13 L. 140/97 "MISURE FISCALI A SOSTEGNO DELL'INNOVAZIONE NELLE IMPRESE INDUSTRIALI". APPROVAZIONE DELLA GRADUATORIA DELLE DOMANDE AMMESSE E DELLA GRADUATORIA DELLE DOMANDE NON AMMESSE	3851	23.866,00
145	2004	51114	05.01.08 - FONDO UNICO PER LE IMPRESE - SPESE DI INVESTIMENTO	D. LGS. 112/98 - FONDO UNICO REGIONALE PER L'INDUSTRIA. ART. 13 L. 140/97 "MISURE FISCALI A SOSTEGNO DELL'INNOVAZIONE NELLE IMPRESE INDUSTRIALI". APPROVAZIONE DELLA GRADUATORIA DELLE DOMANDE AMMESSE E DELLA GRADUATORIA DELLE DOMANDE NON AMMESSE	1355	4.998.531,22

N.	Anno Impegno	Numero Capitolo	Descrizione UPB	Descrizione Impegno	Numero Impegno	Consistenza al 31/12
146	2004	51124	05.01.06 - SVILUPPO LOCALE - SPESE DI INVESTIMENTO	L.R.41/98 - D.C.R.179/2004 - IMPEGNO DI SPESA A FAVORE DEI SOGGETTI BENEFICIARI DEI CONTRIBUTI PER L'INCENTIVAZIONE A SOSTEGNO DI PROGRAMMI LOCALI DI SVILUPPO SOSTENIBILE	7373	290.000,00
147	2004	61016	06.01.02 - LAVORO - SPESE CORRENTI	L.R.32/2002-FONDO NAZIONALE PER IL DIRITTO AL LAVORO DEI DISABILI RIMBORSO AD INPS E INAIL DA DESTINARE AI DATORI DI LAVORO PER ONERI CONTRIBUTIVI PER IL COLLOCAMENTO MIRATO DEI DISABILI (L.68/99)	7466	619.679,48
148	2004	63018	06.03.02 - PROMOZIONE E SVILUPPO DELLA CULTURA - SPESE DI INVESTIMENTO	PRIMO ACCORDO INTEGRATIVO ALL'ACCORDO DI PROGRAMMA QUADRO PER I BENI E LE ATTIVITA' CULTURALI (DEL CIPE 3 MAGGIO 2002 N.36). IMPEGNO DI SPESA IN FAVORE DI VARI BENEFICIARI.	4650	58.428,51
149	2004	63078	06.03.02 - PROMOZIONE E SVILUPPO DELLA CULTURA - SPESE DI INVESTIMENTO	ACCORDO DI PROGRAMMA QUADRO NEL SETTORE DEI BENI CULTURALI. FINANZIAMENTI PER L'ESERCIZIO 2004.	7730	120.000,00
150	2004	74005	07.04.01 - FONDI - SPESE CORRENTI	COMPENSO SPESE PER VERIFICHE E CONTROLLI DEL V.BANDO L.215/92 A FAVORE DI FIDITOSCANA E ARTIGIANCREDITO TOSCANO S.C.A.R.L.	5830	13.254,69
151	2004	74006	07.04.03 - FONDI - SPESE DI INVESTIMENTO	L.R. 50/94 D.G.R. 125/03 - ASSEGNAZIONE CONTRIBUTO AL COMUNE DI SAN MINIATO PER INTERVENTI DI MESSA IN SICUREZZA IDRAULICA DEL BACINO TORRENTE EGOLA.	4152	25.822,84
152	2004	74007	07.04.01 - FONDI - SPESE CORRENTI	ANNUALITA' 2003 PER LE ATTIVITA' DI CUI ALL'ART. 48 COMMA 9 L.449/97 IN FAVORE DELL'INPS PER ONERI CONTRIBUTIVI PER APPRENDISTI ARTIGIANI	5896	1.328.327,14
153	2004	74007	07.04.01 - FONDI - SPESE CORRENTI	CONTRIBUTO ALLE AMMINISTRAZIONI PROVINCIALI AI AR, GR, LU, MS, PT, PO, QUALE CO.	6033	82.140,00
154	2004	74007	07.04.01 - FONDI - SPESE CORRENTI	FINANZIAMENTO PER LA PROGETTAZIONE ESECUTIVA DEGLI INTERVENTI NEL SETTORE IRRIGUO. D.G.R. 1331/03 - ASSEGNAZIONE CONTRIBUTI ALLE PROVINCE DI GROSSETO-LIVORNO-LUCCA-MASSA PER PIANI PER LA PROTEZIONE CIVILE	6372	25.822,86
155	2004	74007	07.04.01 - FONDI - SPESE CORRENTI	L.R. 17/99 - FIR "EAE MERCOSUR" CORSO DI FORMAZIONE IN MANGEMENT DEL TURISMO SOSTENIBILE" UNIVERSITA' DEGLI STUDI DI SIENA.	7480	22.900,00
156	2004	74007	07.04.01 - FONDI - SPESE CORRENTI	D.G.R. 1053/04 - APPROVAZIONE DEL PROGETTO "PERCORSO PER L'AUTONOMIA DELLE PERSONE DISABILI" DELL'AZIENDA USL N. 10 DI FIRENZE.	7549	22.500,00
157	2004	74045	07.04.03 - FONDI - SPESE DI INVESTIMENTO	D.C.R. 202/2002, D.C.R. 31/2003, D.G.R. 1283/2003: PROGRAMMA PLURIENNALE DI INTERVENTI SANITARI STRATEGICI AZIENDA OSPEDALIERA SENESE.	6139	41.174,00
158	2004	81010	08.01.01 - PARTITE DI GIRO	RIMBORSO ALLO STATO DELLE SOMME ANTICIPATE PER LE AGEVOLAZIONI CONCESSE SOTTO FORMA DI BONUS FISCALE	1621	3.611.298,06
159	2004	81010	08.01.01 - PARTITE DI GIRO	RIMBORSO ALLO STATO DELLE SOMME ANTICIPATE PER LE AGEVOLAZIONI CONCESSE SOTTO FORMA DI BONUS FISCALE	3584	6.275.350,55
160	2004	81010	08.01.01 - PARTITE DI GIRO	RIMBORSO ALLO STATO DELLE SOMME ANTICIPATE PER LE AGEVOLAZIONI CONCESSE SOTTO FORMA DI BONUS FISCALE	4394	2.001.303,80
161	2005	11047	01.01.05 - INTERVENTI DERIVANTI DA EVENTI CALAMITOSI - SPESE DI INVESTIMENTO	EVENTO ALLUVIONALE NOVEMBRE 2000 - MOVIMENTI FRANOSI E DIFESA IDRAULICA - ASSEGNAZIONE A VARI ENTI CONTRIBUTI DI CUI AL PIANO APPROVATO CON D.G.R.1327/2004	897	113.637,14
162	2005	11070	01.01.05 - INTERVENTI DERIVANTI DA EVENTI CALAMITOSI - SPESE DI INVESTIMENTO	OPCM N.3362/2004-IMPEGNO DI SPESA INERENTE IL PROGRAMMA DI VERIFICHE TECNICHE DI VULNERABILITA' ED IL PIANO DEGLI INTERVENTI DI ADEGUAMENTO O MIGLIORAMENTO-DGR N.477/2005	5353	72.476,20
163	2005	22013	02.02.02 - INVESTIMENTI IN AMBITO SOCIALE - SPESE DI INVESTIMENTO	DECRETO PRESIDENTE G.R. 308/04 - ACCORDO DI PROGRAMMA "PIANO PLURIENNALE INVESTIMENTI NEL SETTORE SOCIALE"	5179	150.000,00
164	2005	22013	02.02.02 - INVESTIMENTI IN AMBITO SOCIALE - SPESE DI INVESTIMENTO	DECRETO PRESIDENTE G.R. 308/04 - ACCORDO DI PROGRAMMA "PIANO PLURIENNALE INVESTIMENTI NEL SETTORE SOCIALE"	5180	100.000,00
165	2005	26064	02.06.05 - SERVIZI TERRITORIALI - SPESE CORRENTI	REALIZZAZIONE DI IDONEE AREE DI ATERRAGGIO E DECOLLO DI SUPPORTO AL SERVIZIO REGIONALE DI ELISOCORSO	6376	70.000,00
166	2005	31002	03.01.01 - INNOVAZIONE E SVILUPPO DELLA RETE DELLE INFRASTRUTTURE DI TRASPORTO - SPESE DI INVESTIMENTO	INTERVENTI NEL SETTORE DEI PORTI REGIONALI. FINANZIAMENTO AI COMUNI DI VIAREGGIO, CAMPO NELL'ELBA E MONTE ARGENTARIO	3812	25.462,41

N.	Anno Impegno	Numero Capitolo	Descrizione UPB	Descrizione Impegno	Numero Impegno	Consistenza al 31/12
167	2005	31014	03.01.01 - INNOVAZIONE E SVILUPPO DELLA RETE DELLE INFRASTRUTTURE DI TRASPORTO - SPESE DI INVESTIMENTO	SRT 66 PISTOIESE - INTERVENTI DI MESSA IN SICUREZZA A FAVORE DELLA PROVINCIA DI PRATO	4728	86.704,51
168	2005	31026	03.01.01 - INNOVAZIONE E SVILUPPO DELLA RETE DELLE INFRASTRUTTURE DI TRASPORTO - SPESE DI INVESTIMENTO	LEGGE 366/98 CONTRIBUTI PER INVESTIMENTI NEL SETTORE DELLA MOBILITA' CICLISTICA	4776	324.551,44
169	2005	31033	03.02.01 - SERVIZI DI TRASPORTO PUBBLICO - SPESE DI INVESTIMENTO	DELIBERE CIPE 142/99 84/00 E 138/00 - CONTRIBUTO ALLA SOCIETA' INTERPORTO TOSCANO A VESPUCCI SPA PER INTERVENTI INFRASTRUTTURALI	4866	886.438,28
170	2005	32025	03.02.01 - SERVIZI DI TRASPORTO PUBBLICO - SPESE DI INVESTIMENTO	CONTRIBUTI PER LA COSTRUZIONE DELLE SOTTOSTAZIONI ELETTRICHE DI BIBBIENA E DI SAN GIULIANO.	1693	22.318,86
171	2005	32031	03.04.01 - AZIONI DI SISTEMA PER IL GOVERNO DEL TERRITORIO - SPESE DI INVESTIMENTO	RETE FERROVIARIA TOSCANA SPA - PIANO DI MANUTENZIONE STRAORDINARIA DEI BENI DEGLI IMPIANTI E DELL'INFRASTRUTTURA FERROVIARIA PER L'ANNO 2005 - L.R. 42/98.	7019	1.403,90
172	2005	34026	04.01.01 - APPROVVIGIONAMENTO IDRICO	D.C.R.T. 88/2003 E 114/2005 CONTRIBUTO AL COMUNE DI FIRENZE PER PROGETTI DI MIGLIORAMENTO DELLA QUALITA' URBANA DI FIRENZE ANNO 2005	6503	583.680,15
173	2005	41014	04.01.01 - APPROVVIGIONAMENTO IDRICO	D.C.R.47/2004 - D.G.R.499/2004 - ASSEGNAZIONE FINANZIAMENTI PER INTERVENTI URGENTI PER CRISI IDRICA E TUTELA QUALI-QUANTITATIVA DELLE RISORSE IDRICHE - IMPEGNO ANNO 2004 E LIQUIDAZIONE PARZIALE	4573	2.640.517,64
174	2005	41031	04.01.03 - ENERGIA - SPESE DI INVESTIMENTO	IMPEGNO DI SPESA A FAVORE DEI SOGGETTI E PER GLI INTERVENTI INDICATI NELLA D.G.R. N.980/2005- "RIPARTIZIONE FONDI GEOTERMICI AI SENSI DELLA L.R. N.45/97 E SUCCESSIVE MODIFICHE ED INTEGRAZIONI"	5347	54.995,73
175	2005	41041	04.01.05 - PARCHI, AREE PROTETTE, RISERVE NATURALI E TUTELA DELLE BIODIVERSITA' - SPESE DI INVESTIMENTO	D.C.R. 154/04 - ASSEGNAZIONE E LIQUIDAZIONE DEL 10 P.C. DEL CONTRIBUTO PER INVESTIMENTI NELLE AREE PROTETTE DELLE PROVINCE TOSCANE	4104	215.925,54
176	2005	41044	04.01.01 - APPROVVIGIONAMENTO IDRICO	IMPEGNO DI SPESA A FAVORE DI VARI ENTI PER L'ASSEGNAZIONE DEI FONDI REGIONALI 2005 INERENTI GLI INVESTIMENTI 2005 IN AREE PROTETTE L.R.49/95 DCR 154/2004	5800	72.500,00
177	2005	41054	04.01.01 - APPROVVIGIONAMENTO IDRICO	IMPEGNO DI SPESA A FAVORE DI VARI COMUNI DI CUI ALLEGATO N.2 DEL COFINANZIAMENTO DEI PROGETTI RELATIVI AL BANDO "ACQUA DI BUONA QUALITA'"	7183	48.787,52
178	2005	41054	04.01.01 - APPROVVIGIONAMENTO IDRICO	IMPEGNO DI SPESA A FAVORE DI VARI COMUNI DI CUI ALLEGATO N.2 DEL COFINANZIAMENTO DEI PROGETTI RELATIVI AL BANDO "ACQUA DI BUONA QUALITA'"	7184	186.495,89
179	2005	42006	04.02.01 - DIFESA DEL SUOLO; RIDUZIONE DEL RISCHIO IDROGEOLOGICO E PREVENZIONE DEL RISCHIO SISMICO - SPESE DI INVESTIMENTO	L.R.34/94-IMPEGNO DI SPESA A FAVORE DELLA PROVINCIA DI LUCCA PER IL FINANZIAMENTO DEGLI INTERVENTI URGENTI SUL RIO SEMINARIO E SUL RIO RIETTO (LU) ED AGLI IMPIANTI IDROVORI DEL POLLINO E PUNTONO NEI COMUNI DI ORENTANO E BIENTINA	5750	114.375,00
180	2005	42006	04.02.01 - DIFESA DEL SUOLO; RIDUZIONE DEL RISCHIO IDROGEOLOGICO E PREVENZIONE DEL RISCHIO SISMICO - SPESE DI INVESTIMENTO	L.R.34/94 ART.38-INTERVENTI URGENTI NEI COMPRESORI DI BONIFICA N.32"VALDICHIANA SENESE" E N.33 "VAL DI CORNIA"-IMPEGNO DI SPESA A FAVORE DELLE PROVINCE DI SIENA E DI LIVORNO DEL CONTRIBUTO PER GLI INTERVENTI URGENTI.	5889	41.400,00
181	2005	42022	04.02.01 - DIFESA DEL SUOLO; RIDUZIONE DEL RISCHIO IDROGEOLOGICO E PREVENZIONE DEL RISCHIO SISMICO - SPESE DI INVESTIMENTO	LEGGE 183/89 - ANNUALITA' 2003 - ACCORDO DI PROGRAMMA - ASSEGNAZIONE CONTRIBUTO AGLI ENTI ATTUATORI (SUBENTRO NUOVO BENEFICIARIO L.R. 79/12 ART. 35 COMMA 1)	1295	625.290,39
182	2005	42022	04.02.01 - DIFESA DEL SUOLO; RIDUZIONE DEL RISCHIO IDROGEOLOGICO E PREVENZIONE DEL RISCHIO SISMICO - SPESE DI INVESTIMENTO	L. N. 183/89 - ASSEGNAZIONE CONTRIBUTI A FAVORE DEGLI ENTI ATTUATORI DEGLI INTERVENTI PROGRAMMATI PER LE ANNUALITA' 1997-2000 E ANNUALITA' 2003(SUBENTRO NUOVO BENEFICIARIO L.R. 79/12 ART. 35 COMMA 1)	2148	53.368,96

N.	Anno Impegno	Numero Capitolo	Descrizione UPB	Descrizione Impegno	Numero Impegno	Consistenza al 31/12
183	2005	42023	04.02.01 - DIFESA DEL SUOLO, RIDUZIONE DEL RISCHIO IDROGEOLOGICO E PREVENZIONE DEL RISCHIO SISMICO - SPESE DI INVESTIMENTO	L. N. 183/89 - ASSEGNAZIONE CONTRIBUTI A FAVORE DEGLI ENTI ATTUATORI DEGLI INTERVENTI PROGRAMMATI PER LE ANNUALITA' 1997-2000 E ANNUALITA' 2003	2151	1.823.906,77
184	2005	42028	04.02.01 - DIFESA DEL SUOLO, RIDUZIONE DEL RISCHIO IDROGEOLOGICO E PREVENZIONE DEL RISCHIO SISMICO - SPESE DI INVESTIMENTO	PIANO DI BACINO FIUME ARNO:RIDETERMINAZIONE IMPEGNO DI SPESA IMPORTO AMMESSO A FINANZIAMENTO A FAVORE DELLA PROVINCIA DI FIRENZE PER ATTIVITA' DI AREA VASTA E PROGETTAZIONE PRELIMINARE DI ALCUNE CASSE DI ESPANSIONE ARNO E AFFLUENTI. EROGAZIONE ULTERIORE ACCONTO.	2228	384.138,00
185	2005	42028	04.02.01 - DIFESA DEL SUOLO, RIDUZIONE DEL RISCHIO IDROGEOLOGICO E PREVENZIONE DEL RISCHIO SISMICO - SPESE DI INVESTIMENTO	DGR 556/2001-PIANO DI BACINO FIUME ARNO STRALCIO RISCHIO IDRAULICO-IMPEGNO E LIQUIDAZIONE DEL CONTRIBUTO A FAVORE DELLA PROVINCIA DI FIRENZE PER LE ATTIVITA' DI VERIFICA AREA VASTA E DELLA PROGETTAZIONE PRELIMINARE DI ALCUNE CASSE DI ESPANSIONE SULL'ARNO E SUOI AFFLUENTI	3492	72.240,00
186	2005	42029	04.02.01 - DIFESA DEL SUOLO, RIDUZIONE DEL RISCHIO IDROGEOLOGICO E PREVENZIONE DEL RISCHIO SISMICO - SPESE DI INVESTIMENTO	L. N. 183/89 - ASSEGNAZIONE CONTRIBUTI A FAVORE DEGLI ENTI ATTUATORI DEGLI INTERVENTI PROGRAMMATI PER LE ANNUALITA' 1997 -2000 E ANNUALITA' 2003	2152	2.485,00
187	2005	42031	04.02.01 - DIFESA DEL SUOLO, RIDUZIONE DEL RISCHIO IDROGEOLOGICO E PREVENZIONE DEL RISCHIO SISMICO - SPESE DI INVESTIMENTO	LEGGE 183/89 - ANNUALITA' 2003 - ACCORDO DI PROGRAMMA - ASSEGNAZIONE CONTRIBUTO AGLI ENTI ATTUATORI (SUBENTRO NUOVO BENEFICIARIO L.R. 79/12 ART. 35 COMMA 1)	1296	5.746.401,18
188	2005	42031	04.02.01 - DIFESA DEL SUOLO, RIDUZIONE DEL RISCHIO IDROGEOLOGICO E PREVENZIONE DEL RISCHIO SISMICO - SPESE DI INVESTIMENTO	L. N. 183/89 - ASSEGNAZIONE CONTRIBUTI A FAVORE DEGLI ENTI ATTUATORI DEGLI INTERVENTI PROGRAMMATI PER LE ANNUALITA' 1997 -2000 E ANNUALITA' 2003	2153	2.363.960,81
189	2005	42031	04.02.01 - DIFESA DEL SUOLO, RIDUZIONE DEL RISCHIO IDROGEOLOGICO E PREVENZIONE DEL RISCHIO SISMICO - SPESE DI INVESTIMENTO	IMPEGNO DI SPESA A FAVORE DI VARI BENEFICIARI PER LA REALIZZAZIONE DEGLI INTERVENTI DI CUI ALLA LEGGE 183/89-ANNUALITA' 2003	4472	1.167.637,46
190	2005	42031	04.02.01 - DIFESA DEL SUOLO, RIDUZIONE DEL RISCHIO IDROGEOLOGICO E PREVENZIONE DEL RISCHIO SISMICO - SPESE DI INVESTIMENTO	L.183/89-IMPEGNO DI SPESA A FAVORE DEI COMUNI DI MASSAROSA-MOLAZZANA-SILLANO E DELLE PROVINCE DI LUCCA E DI PISA DEL CONTRIBUTO PER GLI INTERVENTI DI CUI AL DECRETO DEL MINISTERO DELL'AMBIENTE N.562/2004 ANNUALITA' 2003	5818	74.000,00
191	2005	42032	04.02.01 - DIFESA DEL SUOLO, RIDUZIONE DEL RISCHIO IDROGEOLOGICO E PREVENZIONE DEL RISCHIO SISMICO - SPESE DI INVESTIMENTO	LEGGE 183/89 - ANNUALITA' 2003 - ACCORDO DI PROGRAMMA - ASSEGNAZIONE CONTRIBUTO AGLI ENTI ATTUATORI (SUBENTRO NUOVO BENEFICIARIO L.R. 79/12 ART. 35 COMMA 1)	1298	415.909,00
192	2005	42032	04.02.01 - DIFESA DEL SUOLO, RIDUZIONE DEL RISCHIO IDROGEOLOGICO E PREVENZIONE DEL RISCHIO SISMICO - SPESE DI INVESTIMENTO	L. N. 183/89 - ASSEGNAZIONE CONTRIBUTI A FAVORE DEGLI ENTI ATTUATORI DEGLI INTERVENTI PROGRAMMATI PER LE ANNUALITA' 1997-2000 E ANNUALITA' 2003 (SUBENTRO NUOVO BENEFICIARIO L.R. 79/12 ART. 35 COMMA 1)	2154	2.483.095,09
193	2005	42061	04.02.03 - SMALTIMENTO DEI RIFIUTI E BONIFICA DEI SITI INQUINATI - SPESE DI INVESTIMENTO	D.D.711/2003-IMPEGNO DI SPESA A FAVORE DI VARI SOGGETTI AMMESSI A FINANZIAMENTO PER LA GESTIONE DELLE RISORSE EXTRA DOCUP IN MATERIA DI RIFIUTI E BONIFICA DEI SITI DEGRADATI	6773	248.948,16

N.	Anno Impegno	Numero Capitolo	Descrizione UPB	Descrizione Impegno	Numero Impegno	Consistenza al 31/12
194	2005	42064	04.02.07 - TUTELA DALL'INQUINAMENTO DELL'ARIA, AUSTICO, ELETTROMAGNETICO E LUMINOSO, RISANAMENTO DI AREE AD ELEVATO RISCHIO AMBIENTALE - SPESE DI INVESTIMENTO	L.R.54/2000-IMPEGNO DI SPESA A FAVORE DI ARPAT PER APPROVAZIONE DELLO SCHEMA DI CONVENZIONE TRA R.T. E ARPAT PER IL COMPLETAMENTO DEL CATASTO REGIONALE DEGLI IMPIANTI DI RADIOCOMUNICAZIONE	5838	112.500,00
195	2005	42083	04.02.05 - AZIONI DI SISTEMA PER LA TUTELA DELLE RISORSE IDRICHE - SPESE DI INVESTIMENTO	L.135/97-IMPEGNO DI SPESA A FAVORE DELL'IMPRESA A.M.I.A. SPA PER L'INTERVENTO "LAVORI DI RISANAMENTO DEL TORRENTE CARRIONE-II LOTTO-TRATTO TRA LA FABBRICA E L'IMPIANTO DI DEPURAZIONE"	4526	143.637,92
196	2005	42114	04.02.07 - TUTELA DALL'INQUINAMENTO DELL'ARIA, AUSTICO, ELETTROMAGNETICO E LUMINOSO, RISANAMENTO DI AREE AD ELEVATO RISCHIO AMBIENTALE - SPESE DI INVESTIMENTO	L.R. 89/98 DCR 150/2004-IMPEGNO E ASSEGNAZIONE A VARI ENTI DEI CONTRIBUTI PER LA BONIFICA DALL'INQUINAMENTO ACUSTICO	903	629.532,51
197	2005	42152	04.02.01 - DIFESA DEL SUOLO, RIDUZIONE DEL RISCHIO IDROGEOLOGICO E PREVENZIONE DEL RISCHIO SISMICO - SPESE DI INVESTIMENTO	L.R.56/97-INTERVENTI SPERIMENTALI DI RIDUZIONE DEL RISCHIO SISMICO-IMPEGNO DI SPESA A FAVORE DEI COMUNI DI CASTIGLIONE GARFAGNANA - MINUCCIANO - CASOLA IN LUNIGIANA - PONTREMOLI	5412	37.366,86
198	2005	43030	04.03.01 - AZIONI DI SISTEMA PER LA TUTELA DELL'AMBIENTE - SPESE DI INVESTIMENTO	PRAA 2004/2006-IMPEGNO DI SPESA A FAVORE DELL'ENTE PARCO MIGLIARINO SAN ROSSORE MASSACIUCCOLI	7177	135.000,00
199	2005	51068	05.01.06 - SVILUPPO LOCALE - SPESE DI INVESTIMENTO	CONTRIBUTO ALLE COMUNITA' MONTANE DEL PIANO DI INDIRIZZO PER LE MONTAGNE TOSCANE 2004/2006 - ANNO 2005	4955	365.095,41
200	2005	51079	05.01.06 - SVILUPPO LOCALE - SPESE DI INVESTIMENTO	DELIBERA CIPE 36/02-IMPEGNO DI SPESA A FAVORE DEL COMUNE DI VILAFRANCA IN LUNIGIANA (MS) DEL CONTRIBUTO PER IL PROGETTO "CASTELLO DI MALGRATE CENTRO SULL'EDILIZIA STORICA E SULLE PROBLEMATICHE SISMICHE" DI CUI ALLA DGR N.1330/02	5934	40.000,00
201	2005	51124	05.01.06 - SVILUPPO LOCALE - SPESE DI INVESTIMENTO	L.R.41/98-IMPEGNO DI SPESA A FAVORE DI VARI COMUNI DEL CONTRIBUTO PER "INCENTIVAZIONE A SOSTEGNO DI PROGRAMMI LOCALI DI SVILUPPO SOSTENIBILE" - ANNUALITA' 2005	6855	80.000,00
202	2005	51190	05.01.04 - INTERVENTI PER LO SVILUPPO DEL SISTEMA ECONOMICO E PRODUTTIVO - SPESE DI INVESTIMENTO	REG.UE 1260/99 DOCLUP 2000/2006 OB.2 AZ.2.2.3.APPROVAZIONE GRADUATORIA DEI PROGETTI AMMESSI E FINANZIATI BIENNIO 2005/2006.CONTRIBUTO A FAVORE DI VARI SOGGETTI PER PROGETTI O LOTTI FINANZIATI NEL BIENNIO 2005/2006(ALL.3)QUOTA UE-STATO-FESR	1446	38.233,68
203	2005	51190	05.01.04 - INTERVENTI PER LO SVILUPPO DEL SISTEMA ECONOMICO E PRODUTTIVO - SPESE DI INVESTIMENTO	REG.UE 1260/99 OB.2 MIS. 2.2 AZ.3 - APPROVAZIONE LISTA DEI PROGETTI O LOTTI DI PROGETTI CON SPESE AGGIUNTIVE IMPEGNO DI SPESA IN FAVORE DI VARI SOGGETTI	7059	65.706,91
204	2005	61209	06.01.03 - SISTEMA DELL'EDUCAZIONE E DELL'ISTRUZIONE - SPESE CORRENTI	COSTITUZIONE FONDO CAUTELARE IN ORDINE AL CONTENZIOSO IN ATTO FRA L'AMMINISTRAZIONE REGIONALE E L'ONLUS NOOPOLIS	6813	35.017,20
205	2005	61238	06.01.04 - SISTEMA DELL'EDUCAZIONE E DELL'ISTRUZIONE - SPESE DI INVESTIMENTO	DELIBERA CIPE N. 20/2004 - APQ - INFRASTRUTTURE SOCIO-EDUCATIVE PER LO SVILUPPO LOCALE - CONTRIBUTO A VARI COMUNI	7193	53.112,59
206	2005	63016	06.03.02 - PROMOZIONE E SVILUPPO DELLA CULTURA - SPESE DI INVESTIMENTO	PROGRAMMA PLURIENNALE DEGLI INTERVENTI STRATEGICI NEL SETTORE DEI BENI CULTURALI - CONCESSIONE DEI FINANZIAMENTI PER GLI ESERCIZI FINANZIARI 2005-2006 E IMPEGNO DI SPESA IN FAVORE DI VARI COMUNI	829	151.636,59
207	2005	63020	06.03.02 - PROMOZIONE E SVILUPPO DELLA CULTURA - SPESE DI INVESTIMENTO	SECONDO ACCORDO INTEGRATIVO ALL'ACCORDO DI PROGRAMMA QUADRO PER I BENI E LE ATTIVITA' CULTURALI DELIBERA CIPE 17/2003 - CONTRIBUTO PER PROGETTI REALIZZATI DA VARI COMUNI	1829	68.567,20

N.	Anno Impegno	Numero Capitolo	Descrizione UPB	Descrizione Impegno	Numero Impegno	Consistenza al 31/12
208	2005	63075	06.03.02 - PROMOZIONE E SVILUPPO DELLA CULTURA - SPESE DI INVESTIMENTO	ACCORDO DI PROGRAMMA QUADRO PER I BENI E LE ATTIVITA' CULTURALI - FINANZIAMENTO DELL'INTERVENTO DI RESTAURO "EX CONVENTO DI S. APOLLONIA: RESTAURI ED ADEGUAMENTI 2 LOTTO"	4402	200.000,00
209	2005	73001	07.03.03 - PATRIMONIO - SPESE CORRENTI	PATRIMONIO REGIONALE - BENI EX RIFORMA FONDIARIA - CESSIONE GRATUITA DI UNA PORZIONE DI TERRENO IN COMUNE DI GROSSETO AL SIG. FABIO CALOSSO - SPESE TECNICHE A FAVORE DEL NOTAIO GIORGIO CIAMPOLINI	1642	925,00
210	2005	74007	07.04.01 - FONDI - SPESE CORRENTI	ANNUALITA' 2004 PER LE ATTIVITA' DI CUI ALL'ART. 48 COMMA 9 L.449/1979 IN FAVORE DELL'INPS PER ONERI CONTRIBUTIVI PER APPRENDISTI ARTIGIANI	4734	1.328.327,14
211	2005	74007	07.04.01 - FONDI - SPESE CORRENTI	IMPEGNO DI SPESA A FAVORE DI VARI SOGGETTI PER I PROGETTI AMMESSI A FINANZIAMENTO PER IL BANDO "RICERCA PER L'AMBIENTE"-P.R.A.A. 2004/2006 AZIONE D.21 DI CUI AL D.D. N. 4667/2005	6427	30.000,00
212	2005	74045	07.04.03 - FONDI - SPESE DI INVESTIMENTO	D.C.R. 202/2002 - DCR 31/2003 - PROGRAMMA PLURIENNALE DI INTERVENTI SANITARI STRATEGICI - AZIENDA OSPED. PISANA	7296	14.499.736,26
213	2005	81004	08.01.01 - PARTITE DI GIRO	VIVIGAS S.P.A. ARTICOLO 12 D LGS 398 DEL 1990 CAUZIONE ARISGAM	3640	130,00
214	2005	81004	08.01.01 - PARTITE DI GIRO	SHELL ITALIA S.P.A. ART.12 D LGS. 398 DEL 1990 CAUZIONE ARISGAM	5570	350,00
215	2005	81004	08.01.01 - PARTITE DI GIRO	B.P.P. GAS S.P.A. ARTICOLO 12 D LGS 398 DEL 1990 CAUZIONE ARISGAM	5788	5,00
216	2005	81004	08.01.01 - PARTITE DI GIRO	UNOGAS TOSCANA SRL - ARTICOLO 12 D LGS. 398/1990 CAUZIONE ARISGAM	6800	300,00
217	2005	81004	08.01.01 - PARTITE DI GIRO	UNOGAS TOSCANA S.R.L. - ART.12 D LGS. 398/1990 CAUZIONE ARISGAM	7083	300,00
218	2005	81010	08.01.01 - PARTITE DI GIRO	DI BONUS FISCALE - BONUS FISCALI EROGATI REG.UE.1260/99 DOCUP OB.2 AZ. 1.1.2A - 1.1.2B RIMBORSO ALLA STATO DELLE SOMME ANTICIPATE PER LE AGEVOLAZIONI CONCESSE SOTTO FORMA IMMOBILIARE POSTA IN V.LE PIERACCINI, 18 (FI) PERIODO 01-04-2005 / 31-03-2009 - DEPOSITO CAUZIONALE	4858	3.127.554,59
219	2005	81017	08.01.01 - PARTITE DI GIRO	PATRIMONIO REGIONALE - ATTO DI CONCESSIONE AL SIG. CAPPONI IMO PER L'UNITA' IMMOBILIARE POSTA IN V.LE PIERACCINI, 21 (FI) PERIODO 01-04-2005 / 31-03-2009 - DEPOSITO CAUZIONALE	2850	667,00
220	2005	81017	08.01.01 - PARTITE DI GIRO	IMMOBILIARE POSTA IN MASSA - VIA CRISPIN, 17 PER IL PERIODO 01-07-2005 / 30-06-2009 - DEPOSITO CAUZIONALE	6915	464,00
221	2005	81017	08.01.01 - PARTITE DI GIRO	EVENTO SISMICO 26.11.2001 - ORD.PROT.CIV. 3193/2002 - D.G.R. 334/2005 - CONTRIBUTO A FAVORE DELLE AMMINISTRAZIONI COMUNALI PER INTERVENTI DI MIGLIORAMENTO E ADEGUAMENTO SISMICO SU EDIFICI PUBBLICI	5200	23.487,38
222	2006	11079	INVESTIMENTO	EVENTO SISMICO VALTIBERINA 1997-IMPEGNO DI SPESA A FAVORE DI VARI COMUNI DEL CONTRIBUTO PER LA COPERTURA DEL PIANO REGIONALE DEGLI INTERVENTI-ORDINANZA COMMERCIALE VI/43/2005-DGR N.106/2006	1725	31.249,47
223	2006	11080	INVESTIMENTO	EVENTO SISMICO AMIATA 2000 - IV RIMODULAZIONE AL PIANO DEGLI INTERVENTI - CONTRIBUTI AI COMUNI DI PIANCASTAGNAIO, RADICOFANI, S. CASCIANO DEI BAGNI, CASTEL AZZARA, ABBADIA S. SALVATORE	8399	344.656,96
224	2006	11081	INVESTIMENTO	EVENTO ALLUVIONALE NOVEMBRE 2000-IMPEGNO DI SPESA A FAVORE DI VARI COMUNI DEL CONTRIBUTO PER GLI INTERVENTI INSERITI NEL PIANO 2005 APPROVATO CON DGR N.1113 DEL 21/11/2005	1659	30.574,82
225	2006	11083	INVESTIMENTO	EVENTO SISMICO VALTIBERINA 1997-IMPEGNO DI SPESA A FAVORE DELLA DIOCESI DI AREZZO-CORTONA-SANSEPOLCRO DEL CONTRIBUTO PER LA COPERTURA DEL PIANO REGIONALE DEGLI INTERVENTI-ORDINANZA COMMERCIALE VI/43/2005-DGR N.106/2006	1726	7.794,13
226	2006	11089	INVESTIMENTO	EVENTO SISMICO AMIATA 2000 - IV RIMODULAZIONE AL PIANO DEGLI INTERVENTI - CONTRIBUTI AI COMUNI DI S. CASCIANO DEI BAGNI, PIANCASTAGNAIO, RADICOFANI	8401	62.798,81
227	2006	11100	INVESTIMENTO	EVENTO SISMICO 26.11.2001 - ORD.PROT.CIV. 3311-3317/2003 - D.G.R. 334/2005 - CONTRIBUTO A FAVORE DELLE AMMINISTRAZIONI COMUNALI PER INTERVENTI DI MIGLIORAMENTO E ADEGUAMENTO SISMICO SU EDIFICI PUBBLICI	5205	153.773,58
228	2006	11102	INVESTIMENTO			

N.	Anno Impegno	Numero Capitolo	Descrizione UPB	Descrizione Impegno	Numero Impegno	Consistenza al 31/12
229	2006	11102	01.01.05 - INTERVENTI DERIVANTI DA EVENTI CALAMITOSI - SPESE DI INVESTIMENTO 01.01.05 - INTERVENTI DERIVANTI DA EVENTI CALAMITOSI - SPESE DI INVESTIMENTO	EVENTO SISMICO 26.11.2001 - ORD.PROT.CIV. 3311-3317/2003 - D.G.R. 334/2005 - CONTRIBUTO A FAVORE DELLA PROVINCIA DI AREZZO PER INTERVENTI DI MIGLIORAMENTO E ADEGUAMENTO SISMICO SU EDIFICI PUBBLICI	5206	50.000,00
230	2006	11121	01.01.05 - INTERVENTI DERIVANTI DA EVENTI CALAMITOSI - SPESE DI INVESTIMENTO 01.01.05 - INTERVENTI DERIVANTI DA EVENTI CALAMITOSI - SPESE DI INVESTIMENTO	INDENNITA' DI ESPROPRIO RELATIVO A SISTEMAZIONE IDRAULICA DEL T. CANALMAGRO DALLA SS1 AURELIA ALLA FOCE 1 E 2 STRALCIO - PROGETTO FIUMI PULITI	5705	12.139,21
231	2006	11148	01.01.05 - INTERVENTI DERIVANTI DA EVENTI CALAMITOSI - SPESE DI INVESTIMENTO 01.01.05 - INTERVENTI DERIVANTI DA EVENTI CALAMITOSI - SPESE DI INVESTIMENTO	IMPEGNO DI SPESA A FAVORE DI VARI COMUNI DEL CONTRIBUTO PER GLI INTERVENTI DI RIASETTO IDRAULICO E IDROLOGICO-EVENTO ATMOSFERICO DEL 23/10/2002	1615	5.315,30
232	2006	11152	01.01.05 - INTERVENTI DERIVANTI DA EVENTI CALAMITOSI - SPESE DI INVESTIMENTO	PER LA COPERTURA DEL PIANO DEGLI INTERVENTI APPROVATO CON ORDINANZA COMMISSARIALE VI/43 DEL 06/12/2005	1970	174.933,50
233	2006	11152	01.01.05 - INTERVENTI DERIVANTI DA EVENTI CALAMITOSI - SPESE DI INVESTIMENTO	EVENTO SISMICO VALTIBERINA 1997-IMPEGNO DI SPESA A FAVORE DELLA PROVINCIA DI AREZZO DEL CONTRIBUTO PER LA COPERTURA DEL PIANO DEGLI INTERVENTI APPROVATO CON ORDINANZA COMMISSARIALE VI/43 DEL 06/12/2005	1971	145.549,04
234	2006	12106	CULTURA DELLA PACE - SPESE CORRENTI 01.04.01 - INNOVAZIONE TECNOLOGICA, ORGANIZZATIVA E SVILUPPO RISORSE UMANE PER L'ATTUAZIONE DELLE POLITICHE REGIONALI - SPESE CORRENTI	L.R. 55/97 - RETE DELLA CITTA'-RIFUGIO ICORN PER LA REALIZZAZIONE DEL P.I.R. "RETE INTERNAZIONALE DELLE CITTA' RIFUGIO" ANNO 2006	8616	750,00
235	2006	14077	02.02.02 - INVESTIMENTI IN AMBITO SOCIALE - SPESE DI INVESTIMENTO	CORSO PER ADDETTI ALL'EMERGENZA DI ANTINCENDIO MEDIO RISCHIO - CROCE ROSSA ITALIANA	6919	9.000,00
236	2006	22013	02.02.02 - INVESTIMENTI IN AMBITO SOCIALE - SPESE DI INVESTIMENTO	D.P.G.R. N. 74/2006. "AGGIORNAMENTO ALL'ACCORDO DI PROGRAMMA PIANO PLURIENNALE INVESTIMENTI NEL SETTORE SOCIALE SOTTOSCRITTO IN DATA 15/04/04. ATTUAZIONE PER L'ANNO 2005	3986	200.000,00
237	2006	22013	02.02.02 - INVESTIMENTI IN AMBITO SOCIALE - SPESE DI INVESTIMENTO	D.P.G.R. N. 74/2006. "AGGIORNAMENTO ALL'ACCORDO DI PROGRAMMA PIANO PLURIENNALE INVESTIMENTI NEL SETTORE SOCIALE SOTTOSCRITTO IN DATA 15/04/04. ATTUAZIONE PER L'ANNO 2005	3987	9.000,00
238	2006	22029	02.02.02 - INVESTIMENTI IN AMBITO SOCIALE - SPESE DI INVESTIMENTO	D.P.G.R. N. 74 DEL 30/05/06 "AGGIORNAMENTO ALL'ACCORDO DI PROGRAMMA PIANO PLURIENNALE INVESTIMENTI NEL SETTORE SOCIALE SOTTOSCRITTO IN DATA 15/04/04. ATTUAZIONE PER L'ANNO 2005	3988	419.000,00
239	2006	22030	02.02.02 - INVESTIMENTI IN AMBITO SOCIALE - SPESE DI INVESTIMENTO	D.P.G.R. N. 74 DEL 30/05/06 "AGGIORNAMENTO ALL'ACCORDO DI PROGRAMMA PIANO PLURIENNALE INVESTIMENTI NEL SETTORE SOCIALE SOTTOSCRITTO IN DATA 15/04/04. ATTUAZIONE PER L'ANNO 2005	3991	9.200,00
240	2006	23004	02.03.03 - PROGRAMMI DI INTERVENTO SPECIFICI RELATIVI AI SERVIZI SOCIALI - SPESE DI INVESTIMENTO	D.P.G.R. N. 74 DEL 30/05/06 "AGGIORNAMENTO ALL'ACCORDO DI PROGRAMMA PIANO PLURIENNALE INVESTIMENTI NEL SETTORE SOCIALE SOTTOSCRITTO IN DATA 15/04/04. ATTUAZIONE PER L'ANNO 2005	3993	597.821,77
241	2006	26064	02.06.05 - SERVIZI TERRITORIALI - SPESE CORRENTI 03.01.01 - INNOVAZIONE E SVILUPPO	D. G.R. 927/06. REALIZZAZIONE DI IDONEE AREE DI ATTERRAGGIO E DECOLLO DI SUPPORTO AL SERVIZIO REGIONALE DI ELISOCORSO	8190	810.000,00
242	2006	31002	03.01.01 - INNOVAZIONE E SVILUPPO DELLA RETE DELLE INFRASTRUTTURE DI TRASPORTO - SPESE DI INVESTIMENTO	INTERVENTI NEL SETTORE DEI PORTI REGIONALI. APPROVAZIONE RIPARTIZIONE FINANZIAMENTO E CRITERI DI EROGAZIONE (COMUNE DI VIAREGGIO, CAMPO NELL'ELBA E MONTE ARGENTARIO).	8131	1.047.339,54
243	2006	31007	03.01.01 - INNOVAZIONE E SVILUPPO DELLA RETE DELLE INFRASTRUTTURE DI TRASPORTO - SPESE DI INVESTIMENTO	SRT 2 IN PROVINCIA DI SIENA - INTERVENTI DI ADEGUAMENTO E MESSA IN SICUREZZA DI TRATTI PERICOLOSI E INTERVENTI PER LIBERARE I CENTRI ABITATI DAL TRAFFICO DI ATTRAVERSAMENTO - EROGAZIONE A FAVORE DELLA PROVINCIA DI SIENA	5781	15.093,22
244	2006	31012	03.01.01 - INNOVAZIONE E SVILUPPO DELLA RETE DELLE INFRASTRUTTURE DI TRASPORTO - SPESE DI INVESTIMENTO	SRT 325 REALIZZAZIONE ROTATORIA DI SUPERFICIE EROGAZIONE FINANZIAMENTO ALLA PROVINCIA DI FIRENZE PER ESPROPRI	4721	68.098,49
245	2006	31012	03.01.01 - INNOVAZIONE E SVILUPPO DELLA RETE DELLE INFRASTRUTTURE DI TRASPORTO - SPESE DI INVESTIMENTO	INTERVENTO "SRT DELLA GARFAGNANA. VARIANTE DI CASTELNUOVO GARFAGNANA PRIMO LOTTO	4228	193.229,86

N.	Anno Impegno	Numero Capitolo	Descrizione UPB	Descrizione Impegno	Numero Impegno	Consistenza al 31/12
246	2006	32021	03.02.01 - SERVIZI DI TRASPORTO PUBBLICO - SPESE DI INVESTIMENTO	PROGETTO RELATIVO ALLO SVILUPPO DI UN SISTEMA PROCEDURALE E TECNOLOGICO DI TELECONTROLLO DELLA FLOTTA DEGLI AUTOBUS NELL'AREA FIORENTINA - CONTRIBUTO ALLA SCARLA TAF LINEA	5048	899.803,79
247	2006	32026	03.02.01 - SERVIZI DI TRASPORTO PUBBLICO - SPESE DI INVESTIMENTO	FERRVIE REG LL'AREZZO STA E AREZZO SINALUNGA PROG, PER LA REALIZZAZIONE DEL SISTEMA DI REGOLAZIONE DELLA CIRCOLAZIONE IN TELECOMANDO CTC CONTRIBUTO A RFT SPA	7994	33.553,00
248	2006	33023	03.03.01 - SOSTEGNO ALLA COSTRUZIONE, ACQUISTO, RISTRUTTURAZIONE EDILIZIA - SPESE DI INVESTIMENTO	L.R. 57/85-IMPEGNO DI SPESA A FAVORE DI VARI COMUNI DEL CONTRIBUTO PER LA REDAZIONE E L'ATTUAZIONE DEI PIANI DI RECUPERO DEL PATRIMONIO EDILIZIO-D.C.R.T. N. 140 DEL 21/12/2005	1315	33.569,70
249	2006	41014	04.01.01 - APPROVVIGIONAMENTO IDRICO	D.C.R. 41/2004 - D.G.R. 499/2004 - ASSEGNAZIONE FINANZIAMENTI PER INTERVENTI URGENTI PER CRISI IDRICA E TUTELA QUALI-QUANTITATIVA DELLE RISORSE IDRICHE - IMPEGNO ANNO 2004 E LIQUIDAZIONE PARZIALE	4573	3.812.150,68
250	2006	41014	04.01.01 - APPROVVIGIONAMENTO IDRICO	D.C.R. 50/2006 - CONTRIBUTO A FAVORE DEL COMUNE DI ISOLA DEL GIGLIO PER LA REALIZZAZIONE DEGLI INTERVENTI NECESSARI ALL'APPROVVIGIONAMENTO IDROPOTABILE DELL'ISOLA DI GIANNUTRI - MODIF. CON PROP. 479/08 A FAVORE ATO 6 OMBRONE	8306	239.452,12
251	2006	41031	04.01.03 - ENERGIA - SPESE DI INVESTIMENTO	L.R. 45/1997 - D.G.R. 699/2006 - RIPARTIZIONE FONDI GEOTERMICI - CONTRIBUTO A FAVORE DI COSVIG - CONSORZIO PER LO SVILUPPO DELLE AREE GEOTERMICHE - S.R.L. PER LA REALIZZAZIONE DEI PROGETTI	7552	54.000,00
252	2006	4103	04.01.03 - ENERGIA - SPESE DI INVESTIMENTO	L.R. 45/1997 - D.G.R. 699/2006 - RIPARTIZIONE FONDI GEOTERMICI - CONTRIBUTO A FAVORE DEI COMUNI DI PIANCASTAGNAIO, MONTEVERDI MARITTIMO, SANTA FIORA, ARCIDOSO E ABBADIA SAN SALVATORE PER LA REALIZZAZIONE DEI PROGETTI	7554	56.000,00
253	2006	41044	04.01.05 - PARCHI, AREE PROTETTE, RISERVE NATURALI E TUTELA DELLE BIODIVERSITA' - SPESE DI INVESTIMENTO	L.R. 49/95 - INVESTIMENTI 2006-2007 IN AREE PROTETTE - ASSEGNAZIONE FONDI REGIONALI 2006-2007 - CONTRIBUTI ALLE AMMINISTRAZIONI PROVINCIALI DELLA TOSCANA	7575	182.472,55
254	2006	4104	04.01.05 - PARCHI, AREE PROTETTE, RISERVE NATURALI E TUTELA DELLE BIODIVERSITA' - SPESE DI INVESTIMENTO	L.R. 49/95 - INVESTIMENTI 2006-2007 IN AREE PROTETTE - ASSEGNAZIONE FONDI REGIONALI 2006-2007 - CONTRIBUTI ALLA UNIONE DEI COMUNI ALTA VAL DI CECINA (EX COMUNITA' MONTANA ALTA VAL DI CECINA)	7577	53.235,00
255	2006	41054	04.01.01 - APPROVVIGIONAMENTO IDRICO	IMPEGNO DI SPESA A FAVORE DI VARI COMUNI DI CUI ALL. N.2 DEL COFINANZIAMENTO RELATIVO AI PROGETTI DEL BANDO "ACQUA DI BUONA QUALITA"	7185	125.630,29
256	2006	41059	04.01.05 - PARCHI, AREE PROTETTE, RISERVE NATURALI E TUTELA DELLE BIODIVERSITA' - SPESE DI INVESTIMENTO	L.R. 49/95 - INVESTIMENTI 2006-2007 IN AREE PROTETTE - ASSEGNAZIONE FONDI REGIONALI 2006-2007 - CONTRIBUTI ALLE AMMINISTRAZIONI PROVINCIALI DELLA TOSCANA	7589	38.364,00
257	2006	41064	04.01.01 - APPROVVIGIONAMENTO IDRICO	A.P.Q. TUTELA DELLE ACQUE - IMPEGNO DI SPESA A FAVORE DI GILDA SPA DEL FINANZIAMENTO INERENTE L'ACCORDO INTEGRATIVO PER LA TUTELA DELLE RISORSE IDRICHE DEL MEDIO VALDARNO E DEGLI ACQUIFERI DI PRATO E PISTOIA	5974	2.600.000,00
258	2006	42028	04.02.01 - DIFESA DEL SUOLO, RIDUZIONE DEL RISCHIO IDROGEOLOGICO E PREVENZIONE DEL RISCHIO SISMICO - SPESE DI INVESTIMENTO	PIANO DI BACINO FIUME ARNO STRALCIO RISCHIO IDRAULICO - CONTRIBUTO PER PROGETTAZIONE PRELIMINARE CASSE DI ESPANSIONE NEL TERRITORIO COMUNALE DI PISTOIA - EROGAZIONE A COMUNE DI PISTOIA	3398	143.243,60
259	2006	42028	04.02.01 - DIFESA DEL SUOLO, RIDUZIONE DEL RISCHIO IDROGEOLOGICO E PREVENZIONE DEL RISCHIO SISMICO - SPESE DI INVESTIMENTO	PIANO DI BACINO FIUME ARNO STRALCIO RISCHIO IDRAULICO - CONTRIBUTO ALLA PROVINCIA DI PISA PER ATTIVITA' DI PROGETTAZIONE PRELIMINARE CASSE DI ESPANSIONE NEL BACINO DELL'ERA	4122	68.400,00
260	2006	42028	04.02.01 - DIFESA DEL SUOLO, RIDUZIONE DEL RISCHIO IDROGEOLOGICO E PREVENZIONE DEL RISCHIO SISMICO - SPESE DI INVESTIMENTO	PIANO DI BACINO F. ARNO STRALCIO RISCHIO IDRAULICO - CONTRIBUTO A PROVINCIA DI PRATO PER ATTIVITA' DI PROGETTAZIONE DELLA CASSA DI ESPANSIONE DI PONTE A TIGLIANO E DI RICALIBRATURA DELL'ALVEO DEL T. OMBRONE	7833	227.097,24

N.	Anno Impegno	Numero Capitolo	Descrizione UPB	Descrizione Impegno	Numero Impegno	Consistenza al 31/12
261	2006	42031	04.02.01 - DIFESA DEL SUOLO, RIDUZIONE DEL RISCHIO IDROGEOLOGICO E PREVENZIONE DEL RISCHIO SISMICO - SPESE DI INVESTIMENTO	L.183/89-IMPEGNO DI SPESA A FAVORE DELL' UNIONE DI COMUNI LUNIGIANA (EX C.M. LUNIGIANA) DEL CONTRIBUTO PER GLI INTERVENTI NEL BACINO INTERREGIONALE DEL FIUME MAGRA	1667	78.349,13
262	2006	42031	04.02.01 - DIFESA DEL SUOLO, RIDUZIONE DEL RISCHIO IDROGEOLOGICO E PREVENZIONE DEL RISCHIO SISMICO - SPESE DI INVESTIMENTO	L.183/89 - FONDI ANNUALITA' 2003 - INTERVENTI FINANZIARI PER BACINO OMBRONE CONTRIBUTO A PROVINCIA DI SIENA	6951	274.244,84
263	2006	42035	04.02.01 - DIFESA DEL SUOLO, RIDUZIONE DEL RISCHIO IDROGEOLOGICO E PREVENZIONE DEL RISCHIO SISMICO - SPESE DI INVESTIMENTO	D.L. 180/98 - L. 267/98 - COMUNE DI BORGO A MOZZANO (LU) CONTRIBUTO RELATIVO ALL'INTERVENTO "CONSOLIDAMENTO VERSANTE IN FRANA IN LOC. CUNE -	7415	29.735,65
264	2006	42044	04.02.01 - DIFESA DEL SUOLO, RIDUZIONE DEL RISCHIO IDROGEOLOGICO E PREVENZIONE DEL RISCHIO SISMICO - SPESE DI INVESTIMENTO	D.P.G.R. N. 195 DEL 08-08-1997 - ACCORDO DI PROGRAMMA PER MESSA IN SICUREZZA IDRAULICA DEL FIUME MORTO. IMPEGNO DI SPESA A FAVORE DEL CONSORZIO BONIFICA UFFICIO FIUMI E FOSSI DI PISA IN RELAZIONE AI FONDI EX L.R. 50/94	4990	237.053,71
265	2006	42044	04.02.01 - DIFESA DEL SUOLO, RIDUZIONE DEL RISCHIO IDROGEOLOGICO E PREVENZIONE DEL RISCHIO SISMICO - SPESE DI INVESTIMENTO	ACCORDO DI PROGRAMMA INTERVENTI DI SICUREZZA IDRAULICA DEL T. LIMA (BACINO FIUME SERCHIO) APPROVATO CON DPGR N. 175 DEL 22/11/96 - CONTRIBUTO A FAVORE COMUNITA' MONTANA APPENNINO PISTOIESE - SUBENTRO DELLA PROVINCIA DI PISTOIA NELL'ASSEGNAZIONE CON DPGR N.217/2012	6266	150.000,00
266	2006	42044	04.02.01 - DIFESA DEL SUOLO, RIDUZIONE DEL RISCHIO IDROGEOLOGICO E PREVENZIONE DEL RISCHIO SISMICO - SPESE DI INVESTIMENTO	ACCORDO DI PROGRAMMA PER LA REALIZZAZIONE DI INTERVENTI PER LA MESSA IN SICUREZZA IDRAULICA DEL BACINO DEL FIUME FINE APPROVATO CON DPGR N. 1208/94 - QUOTA RESIDUA FINANZIAMENTO REGIONALE EX L.R. 50/94 A FAVORE DEL COMUNE DI ROSIGNANO M.MO	7039	245.206,08
267	2006	42044	04.02.01 - DIFESA DEL SUOLO, RIDUZIONE DEL RISCHIO IDROGEOLOGICO E PREVENZIONE DEL RISCHIO SISMICO - SPESE DI INVESTIMENTO	D.P.G.R. 1209/1994 - ACCORDO DI PROGRAMMA PER LA MESSA IN SICUREZZA IDRAULICA DEL BACINO DEL FIUME CORNIA - CONTRIBUTO A FAVORE DEL COMUNE DI CAMPIGLIA MARITTIMA PER LA REALIZZAZIONE DEGLI INTERVENTI	7436	13.559,11
268	2006	42044	04.02.01 - DIFESA DEL SUOLO, RIDUZIONE DEL RISCHIO IDROGEOLOGICO E PREVENZIONE DEL RISCHIO SISMICO - SPESE DI INVESTIMENTO	D.P.G.R. 1209/1994 - ACCORDO DI PROGRAMMA PER LA MESSA IN SICUREZZA IDRAULICA DEL BACINO DEL FIUME CORNIA - CONTRIBUTO A FAVORE DEL COMUNE DI PIOMBINO PER LA REALIZZAZIONE DEGLI INTERVENTI	7437	349.838,51
269	2006	42060	04.02.05 - AZIONI DI SISTEMA PER LA TUTELA DELLE RISORSE IDRICHE - SPESE DI INVESTIMENTO	SISTEMAZIONE IDRAULICA DEL T. CANALMAGRO DALLA S.S.1 AURELIA ALLA FOCE 1 E 2 STRALCIO - PROGETTO FIUMI PULITI - PER PAGAMENTI INDENNITA' DI ESPROPRIO A.P.Q. TUTELA DELLE ACQUE-IMPEGNO DI SPESA A FAVORE DI GIDA SPA DEL FINANZIAMENTO INERENTE L'ACCORDO INTEGRATIVO PER LA TUTELA DELLE RISORSE IDRICHE DEL MEDIO VALDARNO E DEGLI ACQUIFERI DI PRATO E PISTOIA	7299	30.653,15
270	2006	42086	04.02.03 - SMALTIMENTO DEI RIFIUTI E BONIFICA DEI SITI INQUINATI - SPESE DI INVESTIMENTO	L. 388/2000 - BONIFICA E RECUPERO AMBIENTALE SITI EX ESTRATTIVI MINERARI COMPENSORIO BACINO DEL F. CECINA - CONTRIBUTI A ICAM	5973	600.000,00
271	2006	42094	INVESTIMENTO	L. 388/2000 - BONIFICA E RECUPERO AMBIENTALE SITI EX ESTRATTIVI MINERARI COMPENSORIO BACINO DEL F. CECINA - CONTRIBUTI A ICAM	8109	14.669,27

N.	Anno Impegno	Numero Capitolo	Descrizione UPB	Descrizione Impegno	Numero Impegno	Consistenza al 31/12
272	2006	42114	04.02.07 - TUTELA DALL'INQUINAMENTO DELL'ARIA, ACUSTICO, ELETTROMAGNETICO E LUMINOSO, RISANAMENTO DI AREE AD ELEVATO RISCHIO AMBIENTALE - SPESE DI INVESTIMENTO	L.R.89/98 ART.11-IMPEGNO DI SPESA A FAVORE DEL COMUNE DI FORTE DEI MARMI E DEL COMUNE DI MONTECARLO DEL CONTRIBUTO PER L'ATTUAZIONE DEL PROGRAMMA REGIONALE DI INTERVENTO FINANZIARIO PER LA BONIFICA DALL'INQUINAMENTO ACUSTICO	591	352.087,35
273	2006	42131	04.02.03 - SMALTIMENTO DEI RIFIUTI E BONIFICA DEI SITI INQUINATI - SPESE DI INVESTIMENTO	D.M. N.468/2001-IMPEGNO DI SPESA A FAVORE DEL COMUNE DI PIOMBINO DEL CONTRIBUTO PER L'ESECUZIONE DEL "PIANO DI CARATTERIZZAZIONE PRELIMINARE DELL'AREA DEMANIO" E DEL "PIANO DI CARATTERIZZAZIONE DEL SETTORE DEMANIALE COSTIERO COMPRESO TRA LA FOCE FOSSO VECCHIA CORNIA ED IL FIUME CORNIA"	1353	96.884,68
274	2006	42133	04.02.01 - DIFESA DEL SUOLO, RIDUZIONE DEL RISCHIO IDROGEOLOGICO E PREVENZIONE DEL RISCHIO SISMICO - SPESE DI INVESTIMENTO	DCR 47/2003 - IMPEGNO A FAVORE PROVINCIA DI PISA PER INTERVENTO URGENTE DIFESA ARENILE IN LOC. IL GOMBO	2247	139.353,22
275	2006	42133	04.02.01 - DIFESA DEL SUOLO, RIDUZIONE DEL RISCHIO IDROGEOLOGICO E PREVENZIONE DEL RISCHIO SISMICO - SPESE DI INVESTIMENTO	DCR N. 47/2003 - PROGRAMMA INTERVENTI DIFESA DELLA COSTA - PROGETTAZIONE DEFINITIVA A FAVORE DELLA PROVINCIA DI MASSA CARRARA E LIQUIDAZIONE DEL II ACCONTO	3551	72.940,20
276	2006	42133	04.02.01 - DIFESA DEL SUOLO, RIDUZIONE DEL RISCHIO IDROGEOLOGICO E PREVENZIONE DEL RISCHIO SISMICO - SPESE DI INVESTIMENTO	ASSUNZIONE IMPEGNO DI SPESA A FAVORE DELLA PROVINCIA DI LIVORNO PER LA PROGETTAZIONE DELL'INTERVENTO DI DIFESA DEL GOLFO DI BARATTI.	6802	2.444,00
277	2006	42134	04.02.03 - SMALTIMENTO DEI RIFIUTI E BONIFICA DEI SITI INQUINATI - SPESE DI INVESTIMENTO	DM 468/2001 - CONTRIBUTO A CERMEC SPA PER MAGGIORI COSTI DI BONIFICA III LOTTO ORIGINARIO	7872	333.570,24
278	2006	42140	04.02.03 - SMALTIMENTO DEI RIFIUTI E BONIFICA DEI SITI INQUINATI - SPESE DI INVESTIMENTO	L. 388/2000 - ACCORDO DI PROGRAMMA PER LA REALIZZAZIONE DA PARTE COMUNE DI ABBADIA SAN SALVATORE DELL'INTERVENTO "BONIFICA PORZIONE DI TERRENI ADIACENTI ALL'EX MINIERA DI CINABRO ATTUALMENTE ADIBITI A ZONA ARTIGIANALE E DI SERVIZI"	8600	284.391,75
279	2006	42143	04.02.03 - SMALTIMENTO DEI RIFIUTI E BONIFICA DEI SITI INQUINATI - SPESE DI INVESTIMENTO	L. 388/2000 - BONIFICA E RECUPERO AMBIENTALE SITI EX ESTRATTIVI MINERARI COMPRESORIO BACINO DEL F. CECINA - CONTRIBUTI A ICRAM E A CNR	8110	9.980,73
280	2006	42152	04.02.01 - DIFESA DEL SUOLO, RIDUZIONE DEL RISCHIO IDROGEOLOGICO E PREVENZIONE DEL RISCHIO SISMICO - SPESE DI INVESTIMENTO	L.R. 56/97 - INTERVENTI SPERIMENTALI SUL RISCHIO SISMICO - AGGIORNAMENTO PIANO REGIONALE DEGLI INTERVENTI - CONTRIBUTO AL COMUNE DI GIUNCIANO E DI CASOLA IN LUNIGIANA	4072	25.822,85
281	2006	42153	04.02.01 - DIFESA DEL SUOLO, RIDUZIONE DEL RISCHIO IDROGEOLOGICO E PREVENZIONE DEL RISCHIO SISMICO - SPESE DI INVESTIMENTO	L.R. 56/97 - EROGAZIONE RISORSE A FAVORE DEI COMUNI DI FOSCIANDORA, MOLAZZANA E CASOLA IN LUNA PER INTERVENTI SPERIMENTALI DI RIDUZIONE DEL RISCHIO SISMICO	6315	25.822,85
282	2006	42170	04.02.07 - TUTELA DALL'INQUINAMENTO DELL'ARIA, ACUSTICO, ELETTROMAGNETICO E LUMINOSO, RISANAMENTO DI AREE AD ELEVATO RISCHIO AMBIENTALE - SPESE DI INVESTIMENTO	D.C.R. N.29/04-PRAA 2004-2006-SCHEDA PROGETTO B16 "AZIONI PER LA PROMOZIONE DELLA COEFFICIENZA NELLA MOBILITA'"-IMPEGNO DI SPESA A FAVORE DI VARIE AMMINISTRAZIONI COMUNALI DEL CONTRIBUTO INERENTE IL RISANAMENTO DELLA QUALITA' DELL'ARIA AMBIENTE (PM10)	596	10.226,00
283	2006	51068	05.01.06 - SVILUPPO LOCALE - SPESE DI INVESTIMENTO	CONTRIBUTO REGIONALE ALLE UNIONI DI COMUNI (EX COMUNITA' MONTANE) PER L'ATTUAZIONE DEL PIANO DI INDIRIZZO PER LE MONTAGNE TOSCANE 2004-2006. ANNO 2006.	7027	235.204,03

N.	Anno Impegno	Numero Capitolo	Descrizione UPB	Descrizione Impegno	Numero Impegno	Consistenza al 31/12
284	2006	51070	05.01.06 - SVILUPPO LOCALE - SPESE DI INVESTIMENTO	FONDO PER LA MONTAGNA: ASSEGNAZIONE ALLE UNIONI DI COMUNI (EX COMUNITA' MONTANE) E PARZIALE LIQUIDAZIONE	2454	143.311,56
285	2006	51071	05.01.06 - SVILUPPO LOCALE - SPESE DI INVESTIMENTO	DELIBERA CIPE 138/00 - FINANZIAMENTO PROGETTO "TANGENZIALE PRATO" - CONTRIBUTO A FAVORE AMMINISTRAZIONE PROVINCIALE DI PISTOIA - SCHEDA INTERVENTO SL406	7302	560.000,00
286	2006	51190	05.01.04 - INTERVENTI PER LO SVILUPPO DEL SISTEMA ECONOMICO E PRODUTTIVO - SPESE DI INVESTIMENTO	REG UE 1260/99 DOCUP 2000/2006 OB.2 AZ.2.2.3.APPROVAZIONE GRADUATORIA DEI PROGETTI AMMESSI E FINANZIATI BIENNIO 2005/2006.CONTRIBUTO A FAVORE DI VARI SOGGETTI PER PROGETTI O LOTTI FINANZIATI NEL BIENNIO 2005/2006(ALL.3)QUOTA UE-STATO-FESR	1447	104.625,08
287	2006	51300	05.01.04 - INTERVENTI PER LO SVILUPPO DEL SISTEMA ECONOMICO E PRODUTTIVO - SPESE DI INVESTIMENTO	L. 215/92 - IMPEGNO DI SPESA PER SOMME DA RESTITUIRE RELATIVE A AL IV BANDO DELLA L.215/92	1797	1.927.551,61
288	2006	52016	05.02.02 - INTERVENTI PER LO SVILUPPO RURALE, AIUTI AL REDDITO, AGLI INVESTIMENTI E ALLO SVILUPPO DELLE IMPRESE AGRICOLE, ZOOTECNICHE E FORESTALI - SPESE DI INVESTIMENTO	D. G.R. N. 360/06 - ATTUAZIONE PROGRAMMA TRIENNALE INVASI IDRICI MULTIFUNZIONALI.	3190	4.157.560,14
289	2006	53036	05.03.02 - INTERVENTI, INCENTIVI E SERVIZI PER LO SVILUPPO DELLE ATTIVITA' TURISTICHE E TERMALI - SPESE DI INVESTIMENTO	PATRIMONIO EX APT: ASSEGNAZIONE CONTRIBUTI PER I PIANI DI INVESTIMENTO PRESENTATI DALLE PROVINCE IN ESECUZIONE DELLE DELIBERAZIONE DELLA GIUNTA REGIONALE N. 17/00.3.357/05.	7752	1.423.253,09
290	2006	54036	IMPRESI INDUSTRIALI - SPESE DI INVESTIMENTO	APPROVAZIONE DELLE DOMANDE DI FINANZIAMENTO PRESENTATE DALLE IMPRESE COOPERATIVE A VALERE SUL FONDO DENOMINATO COOPER TOSCANA.	6462	203.561,58
291	2006	61303	06.01.04 - SISTEMA DELL'EDUCAZIONE E DELL'ISTRUZIONE - SPESE DI INVESTIMENTO	DEL CIPE 35/05. DGR. 183/06 E 680/06. INFRASTRUTTURE SOCIO-EDUCATIVE PER LO SVILUPPO LOCALE PROGRAMMA PLURIENNALE DEGLI INTERVENTI STRATEGICI NEL SETTORE DEI BENI CULTURALI - CONCESSIONE DEI FINANZIAMENTI PER GLI ESERCIZI FINANZIARI 2005-2006 E IMPEGNO DI SPESA IN FAVORE DI VARI COMUNI	8476	120.008,39
292	2006	63016	06.03.02 - PROMOZIONE E SVILUPPO DELLA CULTURA - SPESE DI INVESTIMENTO	ACCORDO DI PROGRAMMA QUADRO BENI E ATTIVITA' CULTURALI - IMPEGNO DI SPESA IN FAVORE DEGLI INTERVENTI DEL COMUNE DI POGGIBONSI "FORTEZZA DI POGGIO IMPERIALE" E COMUNE DI CHIUSI "BENI CULTURALI DEL TERRITORIO PAUTAC"	829	93.945,81
293	2006	63078	06.03.02 - PROMOZIONE E SVILUPPO DELLA CULTURA - SPESE DI INVESTIMENTO	CARTA GEOLOGICA CONVENZIONE CON LE UNIVERSITA' DEGLI STUDI DI TRIESTE, FIRENZE, PISA, SIENA E CON IL CONSIGLIO NAZIONALE DELLE RICERCHE	7307	85.291,65
294	2006	74005	07.04.01 - FONDI - SPESE CORRENTI	AGGIUDICAZIONE A FIDI TOSCANA SPA DEL SERVIZIO DI ATTIVAZIONE DI UN FONDO VINCOLATO PER LA GESTIONE DI CONTRIBUTI A SOGGETTI PUBBLICI PER STRUTTURE COMPLEMENTARI AL TURISMO, DI CUI ALLA DELIBERA CIPE N. 20/04.	3842	16.464,70
295	2006	74005	07.04.01 - FONDI - SPESE CORRENTI	ATTIVITA' DI CUI ALL'ART. 48 COMMA 9 L. 449/97 - ONERI CONTRIBUTIVI PER APPRENDISTI ARTIGIANI	7275	4.970,00
296	2006	74007	07.04.01 - FONDI - SPESE CORRENTI	ANNUALITA' 2005 - INPS SEDE DI FIRENZE	7042	1.328.327,14
297	2006	74007	07.04.01 - FONDI - SPESE CORRENTI	GESTIONE PROGETTI AMMESSI AGLI APO FINANZIATI CON DELIBERE CIPE E PROGETTI INSERITI NUOVO PATTO PER LO SVILUPPO AREA 6. ATTIVITA' DI CUI ALLA CONVENZIONE TRA REGIONE TOSCANA E ARTIGIANCREDITO TOSCANO SCARL.	7305	15.567,00
298	2006	74007	07.04.01 - FONDI - SPESE CORRENTI	L.R. N. 63/98: ASSEGNAZIONE CONTRIBUTI REGIONALI ALLE AAP. DI FIRENZE, LIVORNO, GROSSETO, PISA E PRATO PER RAZIONALIZZAZIONE E INTEGRAZIONE DEL SISTEMA DI RILEVAMENTO REGIONALE DELLA QUALITA' DELL'ARIA (OZONO E PM10)	8080	8.800,00
299	2006	74008	07.04.03 - FONDI - SPESE DI INVESTIMENTO	PER N. 1009 - ESPROPRI - LIQUIDAZIONE PER INDENNITA' DI ESPROPRIO E SPESE ROGITTI NOTARILI - REALIZZAZIONE DI LAVORI DI SISTEMAZIONE IDRAULICA T. EGOLA	3400	2.934,62

N.	Anno Impegno	Numero Capitolo	Descrizione UPB	Descrizione Impegno	Numero Impegno	Consistenza al 31/12
300	2006	74044/07.04.01	FONDI - SPESE CORRENTI	PROMOZIONE PROGRAMMA DI STUDI E RICERCHE PER IL RISANAMENTO DELLA QUALITA' DELL'ARIA AMBIENTE E LA TUTELA IGIENICO-SANITARIA NEI COMUNI DI CUI ALL'ACCORDO DEL 20/12/05.	6692	91.921,50
301	2006	81004/08.01.01	PARTITE DI GIRO	INDIVIDUAZIONE PROGETTI E ASSEGNAZIONE RISORSE.	1658	50,00
302	2006	81004/08.01.01	PARTITE DI GIRO	TIDONENERGIE S.R.L. - ART. 12 D. LGS. 398/1990 CAUZIONE ARISGAM	2362	20,00
303	2006	81004/08.01.01	PARTITE DI GIRO	MULTIUTILITY S.P.A. ART. 12 D. LGS. 398/1990 CAUZIONE ARISGAM	6518	100,00
304	2006	81010/08.01.01	PARTITE DI GIRO	RIMBORSO ALLO STATO DELLE SOMME ANTICIPATE PER LE AGEVOLAZIONI CONCESSE SOTTO FORMA DI BONUS FISCALE	1788	1.456.184,40
305	2006	81010/08.01.01	PARTITE DI GIRO	REG.UE 1260/99 DOGUP 08.2 AZ.1.1.2B - RIMBORSO ALLO STATO DELLE SOMME ANTICIPATE PER LE AGEVOLAZIONI CONCESSO SOTTO FORMA DI BONUS FISCALE	7629	2.681.347,27
306	2006	81017/08.01.01	PARTITE DI GIRO	PATRIMONIO REGIONALE: LOCAZIONE AL SIG. GIANFRANCO MUGNAINI DI UNITA' IMMOBILIARE IN VIA PALAZZI 5 LOC. COLTANO (PI) - DEPOSITO CAUZIONALE	320	568,00
307	2006	81017/08.01.01	PARTITE DI GIRO	PATRIMONIO REGIONALE: ATTO DI CONCESSIONE ALLA SIG.RA MORETTI ANNITA PER UNITA' IMMOBILIARE DI FIRENZE VIA S. GALLO 32 - DEPOSITO CAUZIONALE	440	963,00
308	2006	81017/08.01.01	PARTITE DI GIRO	PATRIMONIO REGIONALE: ATTO DI CONCESSIONE ALLA SIG.RA NOBILI GIULIANA DI UNITA' IMMOBILIARE IN PISA PATRIMONIO REGIONALE: ATTO DI CONCESSIONE ALLA SIG.RA MORETTI ANNITA PER UNITA' IMMOBILIARE DI FIRENZE VIA S. GALLO 32 - DEPOSITO CAUZIONALE	1036	796,00
309	2006	81017/08.01.01	PARTITE DI GIRO	LOC. COLTANO VIA PALAZZI 24 - RESTITUZIONE DEPOSITO CAUZIONALE	2041	1.620,00
310	2006	81017/08.01.01	PARTITE DI GIRO	ATTO DI CONCESSIONE ALLA SIG.RA GIULIANA CAMARLINGHI PER IMMOBILE IN FIRENZE VIA S. GALLO	2154	760,00
311	2006	81017/08.01.01	PARTITE DI GIRO	N. 36 - RIMBORSO DEPOSITO CAUZIONALE	2427	1.300,00
312	2006	81017/08.01.01	PARTITE DI GIRO	PATRIMONIO REGIONALE: LOCAZIONE A IEMBO DOMENICO A. DI UNITA' IMMOBILIARE POSTA NEL COMUNE DI IMPRUNETA (FI) VIA REPUBBLICA, 90 (PERIODO 01-01-2006/31-12-2009) DEPOSITO CAUZIONALE	2703	1.170,00
313	2006	81017/08.01.01	PARTITE DI GIRO	PATRIMONIO REGIONALE: LOCAZIONE A FERILLI GIORGIO DI UNITA' IMMOBILIARE POSTA NEL COMUNE DI IMPRUNETA (FI) VIA REPUBBLICA, 90 - PERIODO 01-01-2006/31-12-2009) DEPOSITO CAUZIONALE	2708	1.080,00
314	2006	81017/08.01.01	PARTITE DI GIRO	PATRIMONIO REGIONALE - RESTITUZIONE DEPOSITI CAUZIONALI - DITTA MC DONALD'S DEVELOPMENT ITALY INC	3098	18.076,00
315	2006	81017/08.01.01	PARTITE DI GIRO	PATRIMONIO REGIONALE - RESTITUZIONE DEPOSITI CAUZIONALI - DITTA CIRILLO MARGHERITA GRAZIA	3099	3.615,20
316	2006	81017/08.01.01	PARTITE DI GIRO	PATRIMONIO REGIONALE - QUOTA INTERESSI SU DEPOSITI CAUZIONALI RISCOSSI DALLA FERSERVIZI SPA	3100	1.705,06
317	2006	81017/08.01.01	PARTITE DI GIRO	PATRIMONIO REGIONALE: LOCAZIONE A WARRAK MUSTAPHA DI UNA UNITA' IMMOBILIARE NEL COMUNE DI CHIUSI DELLA VERNA (AR) - LOC. FONTE CHIARA - CORSALONE - DEPOSITO CAUZIONALE.	4193	450,00
318	2006	81017/08.01.01	PARTITE DI GIRO	PATRIMONIO REGIONALE: IMMOBILI INSISTENTI SULLA FERROVIA DI AREZZO - STIA AREZZO E SINLUNGA DEPOSITI CAUZIONALI VERSATI DALLA PRECEDENTE PROPRIETARIA RETE FERROVIARIA TOSCANA SPA	4354	2.502,24
319	2007	11047/01.01.03	INVESTIMENTO	EVENTO ALLUVIONE NOVEMBRE 2000 - DGRT 604/2007 - CONTRIBUTO ALLA PROVINCIA DI LUCCA PER GLI INTERVENTI DI CONSOLIDAMENTO DEL SUOLO	4647	31.583,34
320	2007	11068/01.01.05	PROTEZIONE CIVILE - SPESE CORRENTI	CONTRIBUTO ALLA PROVINCIA DI AREZZO PER L'ELABORAZIONE DEL PROGETTO DEFINITIVO DEL PRIMO STRALCIO DEL "CENTRO INTERFORZE PER LE EMERGENZE DI PROTEZIONE CIVILE"	6152	22.816,31
321	2007	11077/01.01.05	INVESTIMENTO	CONTRIBUTO A FONDO PERDUTO PER INTERVENTI DI SOCCORSO A FAVORE DEI COMUNI DI VERGEMOLI, MINUCCIANO, SAN ROMANO IN GARFAGNANA, CASTIGLIONE DI GARFAGNANA E CASOLA IN LUNIGIANA (IL COMUNE DI VERGEMOLI E' CONFLUITO NEL COMUNE DI FABBRICHE DI VERGEMOLI ISTITUITO CON L.R. 43 DEL 30/07/2013)	4610	19.200,01

N.	Anno Impegno	Numero Capitolo	Descrizione UPB	Descrizione Impegno	Numero Impegno	Consistenza al 31/12
322	2007	11083	01.01.05 - INTERVENTI DERIVANTI DA EVENTI CALAMITOSI - SPESE DI INVESTIMENTO	EVENTO ALLUVIONE NOVEMBRE 2000 - DGRT 604/2007 - CONTRIBUTO ALLA PROVINCIA DI LUCCA PER GLI INTERVENTI DI CONSOLIDAMENTO DEL SUOLO	4648	2.628,54
323	2007	11083	01.01.05 - INTERVENTI DERIVANTI DA EVENTI CALAMITOSI - SPESE DI INVESTIMENTO	EVENTO ALLUVIONE NOVEMBRE 2000 - DGRT 604/2007 - CONTRIBUTO AI COMUNI DI CAREGGINE, CASTELNUOVO GARFAGNANA, SERAVEZZA E PALAIA PER INTERVENTI DI CONSOLIDAMENTO DEL SUOLO	4650	4.824,42
324	2007	11083	01.01.05 - INTERVENTI DERIVANTI DA EVENTI CALAMITOSI - SPESE DI INVESTIMENTO	EVENTI ALLUVIONALI NOVEMBRE 2000 - INTERVENTI URGENTI CONNESSI ALLA DIFESA IDRAULICA IMPEGNO DI SPESA A FAVORE DELLA PROVINCIA DI PISA FINANZIAMENTO SPETTANTE PER LA REALIZZAZIONE DELL'INTERVENTO N. 10001 COMPRESO NEL PIANO REG.LE DI CUI ALLA DEL.G.R. 104/2003 ALL.2 COME MODIFICATO CON DEL.G.R.591/2003	7496	15.835,86
325	2007	11090	01.01.05 - INTERVENTI DERIVANTI DA EVENTI CALAMITOSI - SPESE DI INVESTIMENTO	EVENTO SISMICO AMIATA 2000 - CONTRIBUTO ALLE DIOCESI DI PITIGLIANO, SOVANA, ORBETTELLO E MONTEPULCIANO, CHIUSI, PIENZA PER INTERVENTI SU EDIFICI RELIGIOSI	1825	12.385,44
326	2007	11102	01.01.05 - INTERVENTI DERIVANTI DA EVENTI CALAMITOSI - SPESE DI INVESTIMENTO	ORD. PCM 3311-3317/2003 - EVENTO SISMICO PROV. DI AREZZO 2001 - ULTERIORI CONTRIBUTI A COMUNE DI PIEVE S. STEFANO, TALLA, MARCIANO DELLA CHIANA	7391	279.266,41
327	2007	11107	01.01.05 - INTERVENTI DERIVANTI DA EVENTI CALAMITOSI - SPESE DI INVESTIMENTO	L. 226/99 - CONTRIBUTO AL COMUNE DI CAMAIORE PER INTERVENTO N. 8 DI SISTEMAZIONE IDRAULICA T. LUCESE - ONERI DI ESPROPRIO	1382	11.382,85
328	2007	11107	01.01.05 - INTERVENTI DERIVANTI DA EVENTI CALAMITOSI - SPESE DI INVESTIMENTO	L. 226/99 - COMUNE DI CAMAIORE - SOMME A DISPOSIZIONE DEL COMUNE PER ESPROPRI E INDENNITA' DA CORRISPONDERE AGLI AVENTI DIRITTO PER L'INTERVENTO "COMPLETAMENTO SEZIONE IDRAULICA RIO GASPERINI"	1918	7.949,50
329	2007	11107	01.01.05 - INTERVENTI DERIVANTI DA EVENTI CALAMITOSI - SPESE DI INVESTIMENTO	PIANO DI CUIA D.C.R. 134/2000 - PROVINCIA DI LUCCA SALDO LAVORI INTERVENTO 5 "T. FREDDANA - REC. ARGINE STRADA LOC. VILLA PISELLI" ED IMPEGNO SOMME RESIDUE DA LASCIARE A DISPOSIZIONE PER ESPROPRI	4053	11.372,05
330	2007	11113	01.01.03 - ORGANIZZAZIONE REGIONALE PROTEZIONE CIVILE - SPESE CORRENTI	CONTRIBUTO ALLA PROVINCIA DI AREZZO PER L'ELABORAZIONE DEL PROGETTO DEFINITIVO DEL PRIMO STRALCIO DEL "CENTRO INTERFORZE PER LE EMERGENZE DI PROTEZIONE CIVILE"	6151	7.183,69
331	2007	11143	01.01.05 - INTERVENTI DERIVANTI DA EVENTI CALAMITOSI - SPESE DI INVESTIMENTO	PER. 1185/1300/4332 - "LAVORI DI AMPLIAMENTO SEZIONI DEFLUSSO TORRENTE CERTOSA DALLA LOC. ALLE CASETTE ALLA CONFLUENZA NEL TORRENTE CONTESORA NEL COMUNE DI LUCCA" - PAGAMENTO ESPROPRI (VEDI DD 4675/2010-EX AFFIDAMENTO STUDIO TECNICO TOPOGRAFICO GEOM. A. CINELLI PROCEDURE ESPROPRIATIVE)	2679	275,91
332	2007	11144	01.01.05 - INTERVENTI DERIVANTI DA EVENTI CALAMITOSI - SPESE DI INVESTIMENTO	P. 1297/1353 - LAVORI DI AMPLIAMENTO SEZIONE DEFLUSSO T. FREDDANA DALLA LOC. ALLA GINA ALLA LOC. LA BALOCCHA - INCARICO PER COORDINAMENTO DI SICUREZZA ALL'ING. GESUALDO BAVECCHI DI PONTASSIEVE	2980	611,67
333	2007	11157	01.01.08 - ORGANIZZAZIONE REGIONALE PROTEZIONE CIVILE - SPESE DI INVESTIMENTO	CONTRIBUTO A FAVORE DEL COMUNE DI CAMAIORE PER L'IMPLEMENTAZIONE DEL SISTEMA DI MONITORAGGIO DELLA VORAGINE DI CAMAIORE	4925	42.574,51
334	2007	11159	01.01.05 - INTERVENTI DERIVANTI DA EVENTI CALAMITOSI - SPESE DI INVESTIMENTO	OPCM 3362/04 - 3505/06 - RISORSE PER LA REALIZZAZIONE DEL PIANO DEGLI INTERVENTI E DEL PROGRAMMA DELLE VERIFICHE - CONTRIBUTO ALLA PROVINCIA DI AREZZO	5664	474.864,00
335	2007	11159	01.01.05 - INTERVENTI DERIVANTI DA EVENTI CALAMITOSI - SPESE DI INVESTIMENTO	OPCM 3362/04 - 3505/06 - RISORSE PER LA REALIZZAZIONE DEL PIANO DEGLI INTERVENTI E DEL PROGRAMMA DELLE VERIFICHE - CONTRIBUTO ALLA ASI. DI LUCCA	5665	3.600,00
336	2007	11159	01.01.05 - INTERVENTI DERIVANTI DA EVENTI CALAMITOSI - SPESE DI INVESTIMENTO	OPCM 3362/04 - 3505/06 - RISORSE PER LA REALIZZAZIONE DEL PIANO DEGLI INTERVENTI E DEL PROGRAMMA DELLE VERIFICHE - CONTRIBUTO A VARI COMUNI DELLA TOSCANA	5666	1.383.871,70

N.	Anno Impegno	Numero Capitolo	Descrizione UPB	Descrizione Impegno	Numero Impegno	Consistenza al 31/12
337	2007	11184	01.01.05 - INTERVENTI DERIVANTI DA EVENTI CALAMITOSI - SPESE DI INVESTIMENTO	ORD. P.C.M. 3501/06 - EVENTI ALLUVIONALI NELLE PROVINCE DI AR - GR - SI OTTOBRE 2004 E NOVEMBRE 2005 - INTERVENTI DI RIASETTO IDRAULICO E IDROGEOLOGICO - CONTRIBUTI PROVINCIA DI AREZZO E DI SIENA	5520	13.934,46
338	2007	11184	01.01.05 - INTERVENTI DERIVANTI DA EVENTI CALAMITOSI - SPESE DI INVESTIMENTO	ORD. P.C.M. 3501/06 - EVENTI ALLUVIONALI NELLE PROVINCE DI AR - GR - SI OTTOBRE 2004 E NOVEMBRE 2005 - INTERVENTI DI RIASETTO IDRAULICO E IDROGEOLOGICO - CONTRIBUTI A COMUNI DI AR - GR - SI	5521	24.000,00
339	2007	11184	01.01.05 - INTERVENTI DERIVANTI DA EVENTI CALAMITOSI - SPESE DI INVESTIMENTO	ORD. P.C.M. 3501/06 - EVENTI ALLUVIONALI OTTOBRE 2004 E NOV. 2005 NELLE PROVINCE DI AR-GR-SI. COMPLETAMENTO DEGLI INTERVENTI DI RIASETTO IDRAULICO E IDROGEOLOGICO - CONTRIBUTI A PROVINCIA DI AREZZO	7637	1.677,93
340	2007	11184	01.01.05 - INTERVENTI DERIVANTI DA EVENTI CALAMITOSI - SPESE DI INVESTIMENTO	ORD. P.C.M. 3501/06 - EVENTI ALLUVIONALI OTTOBRE 2004 E NOV. 2005 NELLE PROVINCE DI AR-GR-SI. COMPLETAMENTO DEGLI INTERVENTI DI RIASETTO IDRAULICO E IDROGEOLOGICO - CONTRIBUTI A UNIONE DEI COMUNI MONTANI DEL CASENTINO (EX COMUNITA' MONTANA CASENTINO).	7639	30.000,00
341	2007	12008	01.04.06 - INNOVAZIONE TECNOLOGICA, INTERNAZIONALE, PROMOZIONE DELLA CULTURA DELLA PACE - SPESE CORRENTI	L.R. 56/97 - ATTO DI IMPEGNO ED EROGAZIONE CONTRIBUTO A FAVORE DI AMNESTY INTERNATIONAL PER LA REALIZZAZIONE DEL P.I.R. "DIRITTI UMANI E CONTRO LA PENA DI MORTE" ANNO 2007.	6189	2.582,00
342	2007	14044	01.04.06 - INNOVAZIONE TECNOLOGICA, ORGANIZZATIVA E SVILUPPO RISORSE UMANE PER L'ATTUAZIONE DELLE POLITICHE REGIONALI - SPESE DI INVESTIMENTO	PROGRAMMA REGIONE DI E. GOVERNMENT: E-TOSCANA - LINEA 3. AMPLIAMENTO DELLA RETE DEI PAAS IN AREE MONTANE E RURALI.	7647	4.000,00
343	2007	14077	02.02.02 - INVESTIMENTI IN AMBITO SOCIALE - SPESE DI INVESTIMENTO	AFFITTO AUDITORIUM PER INCONTRO DEL 16 LUGLIO 2007 "ESODO INCENTIVANTE" - TELECOM ITALIA SPA	3508	1.800,00
344	2007	22013	02.02.02 - INVESTIMENTI IN AMBITO SOCIALE - SPESE DI INVESTIMENTO	DECRETO PRESIDENTE G.R. 74/06 "AGGIORNAMENTO ALL'ACCORDO DI PROGRAMMA PIANO PLURIENNALE INVESTIMENTI NEL SETTORE SOCIALE".	1889	1.437.700,00
345	2007	22013	02.02.02 - INVESTIMENTI IN AMBITO SOCIALE - SPESE DI INVESTIMENTO	DECRETO PRESIDENTE G.R. 74/06 "AGGIORNAMENTO ALL'ACCORDO DI PROGRAMMA PIANO PLURIENNALE INVESTIMENTI NEL SETTORE SOCIALE".	1890	290.500,00
346	2007	24017	02.04.01 - SISTEMA INFORMATIVO, RICERCA E SPERIMENTAZIONE IN SANITA' - SPESE CORRENTI	D. G.R. 739/07. PROGETTO DI RICERCA DELL'UNIVERSITA' DEGLI STUDI DI PISA E DELL'AZIENDA OSPEDALIERO-UNIVERSITARIA PISANA SU CELLULE STAMINALI	7098	838.104,00
347	2007	24044	02.04.03 - ORGANIZZAZIONE DEL SISTEMA SANITARIO - SPESE CORRENTI	D. G.R. 1003/06. DETERMINAZIONE MODALITA' DI EROGAZIONE DEI CONTRIBUTI AI SOGGETTI BENEFICIARI	1810	25.000,00
348	2007	26004	02.06.01 - PROGETTI DI INTEGRAZIONE SOCIO-SANITARIA - SPESE CORRENTI	D. G.R.T. 787/07. ATTUAZIONE PISR 2007. PIR "ASSISTENZA E INTEGRAZIONE PER LA NON AUTOSUFFICIENZA" - AZIONE "SALUTE MENTALE".	7115	5.700,00
349	2007	26058	02.06.05 - SERVIZI TERRITORIALI - SPESE CORRENTI	DGR 588/2007 - AZIONI PROGETTUALI SALUTE MENTALE	7539	3.750,00
350	2007	26064	02.06.05 - SERVIZI TERRITORIALI - SPESE CORRENTI	DGR 927/06. AZ. USL IN ALLEGATO AL DECRETO. FINANZIAMENTO PER REALIZZAZIONE DI IDONEE AREE DI ATTERRAGGIO E DECOLLO DI SUPPORTO AL SERVIZIO REGIONALE DI ELISOCORSO	7488	1.447.387,06
351	2007	31002	03.01.01 - INNOVAZIONE E SVILUPPO DELLA RETE DELLE INFRASTRUTTURE DI TRASPORTO - SPESE DI INVESTIMENTO	INTERVENTI NEL SETTORE DEI PORTI REGIONALI. ASSEGNAZIONE RISORSE 2007 AL COMUNE DI VIAREGGIO. APPROVAZIONE CRITERI DI EROGAZIONE E IMPEGNO DELLA SPESA.	4889	2.800.000,00
352	2007	31002	03.01.01 - INNOVAZIONE E SVILUPPO DELLA RETE DELLE INFRASTRUTTURE DI TRASPORTO - SPESE DI INVESTIMENTO	INTERVENTI NEL SETTORE DEI PORTI REGIONALI. ASSEGNAZIONE RISORSE 2007 AL COMUNE DI MONTE ARGENTARIO. APPROVAZIONE CRITERI DI EROGAZIONE E IMPEGNO DELLA SPESA.	4890	400.000,00
353	2007	31002	03.01.01 - INNOVAZIONE E SVILUPPO DELLA RETE DELLE INFRASTRUTTURE DI TRASPORTO - SPESE DI INVESTIMENTO	INTERVENTI NEL SETTORE DEI PORTI REGIONALI. ASSEGNAZIONE RISORSE 2007 AL COMUNE DI CAMPO NELL'ELBA. APPROVAZIONE CRITERI DI EROGAZIONE E IMPEGNO DELLA SPESA.	4891	560.226,67

N.	Anno Impegno	Numero Capitolo	Descrizione UPB	Descrizione Impegno	Numero Impegno	Consistenza al 31/12
354	2007	31004	03.01.01 - INNOVAZIONE E SVILUPPO DELLA RETE DELLE INFRASTRUTTURE DI TRASPORTO - SPESE DI INVESTIMENTO	ADEGUAMENTO SVINCOLO E78 CON RACCORDO OSPEDALE DI NOTTOLA - LOTTO RELATIVO AL COLLEGAMENTO VIARIO CON AUTOSTRADA A1 E TANGENZIALE TORRITA DI SIENA - CONTRIBUTO ALLA PRV. DI SIENA	2461	140.623,36
355	2007	31012	03.01.01 - INNOVAZIONE E SVILUPPO DELLA RETE DELLE INFRASTRUTTURE DI TRASPORTO - SPESE DI INVESTIMENTO	RADDOPPIO DECLASSATA ALL'INTERSEZIONE CON LA SECONDA TANGENZIALE OVEST DI PRATO. EROGAZIONE ALLA PROVINCIA DI PRATO	741	335.524,19
356	2007	31012	03.01.01 - INNOVAZIONE E SVILUPPO DELLA RETE DELLE INFRASTRUTTURE DI TRASPORTO - SPESE DI INVESTIMENTO	SRT 439 DAL KM 150E050 CONFINE GROSSETO - PISA AL KM 175E150 BIVIO RONDELLI CENTRO ABITATIVO FOLLONICA - FINANZIAMENTO A FAVORE DELLA PROVINCIA DI GROSSETO (COMPRESO PROCEDURE ESPROPRIATIVE)	4135	148.585,54
357	2007	31012	03.01.01 - INNOVAZIONE E SVILUPPO DELLA RETE DELLE INFRASTRUTTURE DI TRASPORTO - SPESE DI INVESTIMENTO	SRT 439 DAL KM. 140E050 CONFINE GROSSETO-PISA AL KM. 175E150 BIVIO RONDELLI CENTRO ABITATO DI FOLLONICA - TRASFERIMENTO A FAVORE DELLA PROVINCIA DI GROSSETO	6806	13.664,49
358	2007	31014	03.01.01 - INNOVAZIONE E SVILUPPO DELLA RETE DELLE INFRASTRUTTURE DI TRASPORTO - SPESE DI INVESTIMENTO	SRT 445 - AMPLIAMENTO SEDE STRADALE IN LOC. S. PIERO IN CAMPO - FINANZIAMENTO A FAVORE DELLA PROVINCIA DI LUCCA	835	7.069,82
359	2007	31014	03.01.01 - INNOVAZIONE E SVILUPPO DELLA RETE DELLE INFRASTRUTTURE DI TRASPORTO - SPESE DI INVESTIMENTO	SRT 325 VAL DI SETTA E VAL DI BISENZIO - ADEGUAMENTO PRATOVAIANO (SCHEDA PO - 2A TER). IMPEGNO DI SPESA ED EROGAZIONE A FAVORE DELLA PROVINCIA DI PRATO DEL FINANZIAMENTO PER LE INTERFERENZE.	6179	121.103,09
360	2007	31014	03.01.01 - INNOVAZIONE E SVILUPPO DELLA RETE DELLE INFRASTRUTTURE DI TRASPORTO - SPESE DI INVESTIMENTO	SRT 206 - REALIZZAZIONE DI DUE ROTAE NEI PRESSI DEL CENTRO ABITATO DI COLLESALVETTI E MIGLIORAMENTO SVINCOLO IN LOCALITA' TORRETTA VECCHIA - EROGAZIONE A FAVORE DELLA PROVINCIA DI LIVORNO	6371	32.459,44
361	2007	31014	03.01.01 - INNOVAZIONE E SVILUPPO DELLA RETE DELLE INFRASTRUTTURE DI TRASPORTO - SPESE DI INVESTIMENTO	SRT 69 - INTERVENTI DI MESSA IN SICUREZZA DI PUNTI PERICOLOSI NEL TRATTO INCISA-PONTASSIEVE (SCHEDA FI-9G) FINANZIAMENTO IN FAVORE DELLA PROVINCIA DI FIRENZE	6617	600,00
362	2007	31014	03.01.01 - INNOVAZIONE E SVILUPPO DELLA RETE DELLE INFRASTRUTTURE DI TRASPORTO - SPESE DI INVESTIMENTO	SRT 69 - INTERVENTI DI MESSA IN SICUREZZA DI PUNTI PERICOLOSI NEL TRATTO INCISA-PONTASSIEVE (SCHEDA FI-9C) FINANZIAMENTO IN FAVORE DELLA PROVINCIA DI FIRENZE	6618	10.454,55
363	2007	31048	03.01.01 - INNOVAZIONE E SVILUPPO DELLA RETE DELLE INFRASTRUTTURE DI TRASPORTO - SPESE DI INVESTIMENTO	L.R. 88/98 D.LGS. 112/98 S.G.C. FI-PI-LI INTERVENTI DI ADEGUAMENTO E MESSA IN SICUREZZA LOTTO 3 DAL KM 2278 AL KM 291900 - FINANZIAMENTO A FAVORE DELLA PROVINCIA DI FIRENZE	4165	203.574,82
364	2007	31048	03.01.01 - INNOVAZIONE E SVILUPPO DELLA RETE DELLE INFRASTRUTTURE DI TRASPORTO - SPESE DI INVESTIMENTO	SGC FI-PI-LI MIGLIORAMENTO SICUREZZA STRADALE E ADEGUAMENTO SVINCOLI (SCHEDA PI - 9). ASSUNZIONE IMPEGNO DI SPESA A FAVORE PROVINCIA DI PISA.	4297	530.000,00
365	2007	31048	03.01.01 - INNOVAZIONE E SVILUPPO DELLA RETE DELLE INFRASTRUTTURE DI TRASPORTO - SPESE DI INVESTIMENTO	SGC FI-PI-LI MIGLIORAMENTO SICUREZZA STRADALE E ADEGUAMENTO PAVIMENTAZIONI (SCHEDA PI-10). ASSUNZIONE IMPEGNO A FAVORE DELLA PROVINCIA DI PISA.	4299	505.782,35
366	2007	31049	03.01.01 - INNOVAZIONE E SVILUPPO DELLA RETE DELLE INFRASTRUTTURE DI TRASPORTO - SPESE DI INVESTIMENTO	L.R. 88/98 D.LGS. 112/98 "SGC FI-PI-LI - SVINCOLO EMPOLI OVEST COMPRESO COLLEGAMENTO CON LA SS 67" FINANZIAMENTO A FAVORE DELLA PROVINCIA DI FIRENZE	4166	31.375,04
367	2007	31049	03.01.01 - INNOVAZIONE E SVILUPPO DELLA RETE DELLE INFRASTRUTTURE DI TRASPORTO - SPESE DI INVESTIMENTO	L.R. 88/98 D.LGS. 112/98 S.G.C. FI-PI-LI SVINCOLO EMPOLI EST. FINANZIAMENTO A FAVORE DELLA PROVINCIA DI FIRENZE	4167	195.979,70
368	2007	32042	03.02.01 - SERVIZI DI TRASPORTO PUBBLICO - SPESE DI INVESTIMENTO	D.LGS. 422/97 - PROGRAMMI STRAORDINARI INTERVENTI PER MANUTENZIONE MATERIALE ROTABILE, BENI, IMPIANTI E INFRASTRUTTURE FUNZIONALI AL T.P.L. SULLE LINEE AREZZO-STIA ED AREZZO-SINALUNGA - CONTRIBUTO A "RETE FERROVIARIA TOSCANA SPA" E A "TRASPORTO FERROVIARIO TOSCANO SPA"	4928	99.246,74

N.	Anno Impegno	Numero Capitolo	Descrizione UPB	Descrizione Impegno	Numero Impegno	Consistenza al 31/12
369	2007	32043	03.02.01 - SERVIZI DI TRASPORTO PUBBLICO - SPESE DI INVESTIMENTO 03.03.01 - SOSTEGNO ALLA COSTRUZIONE; ACQUISTO, RISTRUTTURAZIONE EDILIZIA - SPESE DI INVESTIMENTO 03.03.01 - SOSTEGNO ALLA COSTRUZIONE; ACQUISTO, RISTRUTTURAZIONE EDILIZIA - SPESE DI INVESTIMENTO	CONTRATTO DI SERVIZIO PER LA GESTIONE DEI BENI, DEGLI IMPIANTI E DELL'INFRASTRUTTURA FERROVIARIA, FUNZIONALI ALL'ESERCIZIO DEI SERVIZI DI T.P.L. SULLE LINEE AR-STIA E AR-SINALUNGA - RETE FERROVIARIA TOSCANA SPA (MANUTENZIONE STRAORDINARIA)	6144	21.000,00
370	2007	33019	03.03.01 - SOSTEGNO ALLA COSTRUZIONE; ACQUISTO, RISTRUTTURAZIONE EDILIZIA - SPESE DI INVESTIMENTO 03.03.01 - SOSTEGNO ALLA COSTRUZIONE; ACQUISTO, RISTRUTTURAZIONE EDILIZIA - SPESE DI INVESTIMENTO	L. 179/92 ART. 16 - INTERVENTO DI EDILIZIA AGEVOLATA RICADENTI IN PROGRAMMI INTEGRATI - CONTRIBUTO AL COMUNE DI VAREGGIO (LU) PER OPERE DI URBANIZZAZIONE LOC. VARGIGNANO	5737	268.875,43
371	2007	33023	03.03.01 - SOSTEGNO ALLA COSTRUZIONE; ACQUISTO, RISTRUTTURAZIONE EDILIZIA - SPESE DI INVESTIMENTO 03.03.01 - SOSTEGNO ALLA COSTRUZIONE; ACQUISTO, RISTRUTTURAZIONE EDILIZIA - SPESE DI INVESTIMENTO	L.R. 57/85 - CONTRIBUTI A VARI COMUNI PER LA REDAZIONE E L'ATTUAZIONE DEI PIANI DI RECUPERO DEL PATRIMONIO EDILIZIO ESISTENTE - QUOTA DEL 2006	1922	38.500,00
372	2007	33030	03.03.01 - SOSTEGNO ALLA COSTRUZIONE; ACQUISTO, RISTRUTTURAZIONE EDILIZIA - SPESE DI INVESTIMENTO 03.03.01 - SOSTEGNO ALLA COSTRUZIONE; ACQUISTO, RISTRUTTURAZIONE EDILIZIA - SPESE DI INVESTIMENTO	PROG. REGIONALE DI EDILIZIA PUBBLICA 2003-2005 - PROGRAMMA L.O.D.E. DI AREZZO - CONTRIBUTO A AREZZO CASA SPA DI AREZZO PER REALIZZAZIONE DI 20 ALLOGGI IN LOCAZIONE RELATIVO AL RECUPERO DELL'EDIFICIO DENOMINATO "EX COLLEGGIO DEI SALESIANI"	4376	316.353,00
373	2007	33030	03.03.01 - SOSTEGNO ALLA COSTRUZIONE; ACQUISTO, RISTRUTTURAZIONE EDILIZIA - SPESE DI INVESTIMENTO 03.03.01 - SOSTEGNO ALLA COSTRUZIONE; ACQUISTO, RISTRUTTURAZIONE EDILIZIA - SPESE DI INVESTIMENTO	PROGRAMMA REGIONALE DI ERP 2003-2005 - LODE DI AREZZO - CONTRIBUTO AREZZO CASA SPA DI AREZZO PER REALIZZAZIONE 21 ALLOGGI LOCAZIONE PERMANENTE NEL COMUNE DI SAN GIOVANNI VALDARNO RELATIVO AL RECUPERO EDIFICIO DENOMINATO "EX COLLEGGIO DEI SALESIANI"	4392	303.633,84
374	2007	33030	03.03.01 - SOSTEGNO ALLA COSTRUZIONE; ACQUISTO, RISTRUTTURAZIONE EDILIZIA - SPESE DI INVESTIMENTO 03.03.01 - SOSTEGNO ALLA COSTRUZIONE; ACQUISTO, RISTRUTTURAZIONE EDILIZIA - SPESE DI INVESTIMENTO	PROGRAMMA REGIONALE DI ERP 2003-2005 - LODE FIORENTINO - CONTRIBUTO A CONSORZIO NUOVA BADIA PER REALIZZAZIONE N. 30 ALLOGGI LOCAZIONE PERMANENTE NEL COMUNE DI SCANDICCI PIANO OPERATIVO "BADIA A SETTIMO SAN COLOMBAO"	4396	233.799,76
375	2007	33030	03.03.01 - SOSTEGNO ALLA COSTRUZIONE; ACQUISTO, RISTRUTTURAZIONE EDILIZIA - SPESE DI INVESTIMENTO 03.03.01 - SOSTEGNO ALLA COSTRUZIONE; ACQUISTO, RISTRUTTURAZIONE EDILIZIA - SPESE DI INVESTIMENTO	PROGRAMMA REG.LE DI E.R.P. 2003-2005 - L.O.D.E. EMPOESE-VALDELSA - CONTRIBUTI A FAVORE DI CONSORZIO ETRURIA SCARL PER REALIZZAZIONE DI 4 ALLOGGI PER CESSIONE DELLA PROPRIETA' NEL COMUNE DI FUCECCHIO PIANO OPERATIVO DENOMINATO "SAN PIERINO E BOTTEGHE"	4407	25.555,75
376	2007	33030	03.03.01 - SOSTEGNO ALLA COSTRUZIONE; ACQUISTO, RISTRUTTURAZIONE EDILIZIA - SPESE DI INVESTIMENTO 03.03.01 - SOSTEGNO ALLA COSTRUZIONE; ACQUISTO, RISTRUTTURAZIONE EDILIZIA - SPESE DI INVESTIMENTO	PROGRAMMA REG.LE DI E.R.P. 2003-2005 - L.O.D.E. DI GROSSETO - CONTRIBUTI A COOPERATIVA SERENISSIMA DI GROSSETO PER REALIZZAZIONE N. 18 ALLOGGI IN LOCAZIONE TEMPORANEA DA REALIZZARSI NEI COMUNI DEL PIANO OPERATIVO DELL'ASSOCIAZIONE DEI COMUNI DELL'AMIAATA	4411	202.589,99
377	2007	33030	03.03.01 - SOSTEGNO ALLA COSTRUZIONE; ACQUISTO, RISTRUTTURAZIONE EDILIZIA - SPESE DI INVESTIMENTO 03.03.01 - SOSTEGNO ALLA COSTRUZIONE; ACQUISTO, RISTRUTTURAZIONE EDILIZIA - SPESE DI INVESTIMENTO	P.R.E.R.P. 2003-2005 - L.O.D.E. DI SIENA - CONTRIBUTO A COOPERATIVA ORSA MAGGIORE E A COOPERATIVA CONEDIL PER ALLOGGI LOCAZIONE PERMANENTE NEL QUARTIERE RESIDENZIALE DI SAN MINIATO	5206	325.675,80
378	2007	33030	03.03.01 - SOSTEGNO ALLA COSTRUZIONE; ACQUISTO, RISTRUTTURAZIONE EDILIZIA - SPESE DI INVESTIMENTO 03.03.01 - SOSTEGNO ALLA COSTRUZIONE; ACQUISTO, RISTRUTTURAZIONE EDILIZIA - SPESE DI INVESTIMENTO	P.R.E.R.P. 2003-2005 - L.O.D.E. DI SIENA - CONTRIBUTO A COOPERATIVA ORSA MAGGIORE PER ALLOGGI CESSIONE IN PROPRIETA' NEL QUARTIERE RESIDENZIALE DI SAN MINIATO NEL COMUNE DI SIENA	5208	40.538,23
379	2007	33030	03.03.01 - SOSTEGNO ALLA COSTRUZIONE; ACQUISTO, RISTRUTTURAZIONE EDILIZIA - SPESE DI INVESTIMENTO 03.03.01 - SOSTEGNO ALLA COSTRUZIONE; ACQUISTO, RISTRUTTURAZIONE EDILIZIA - SPESE DI INVESTIMENTO	P.R.E.R.P. 2003-2005 - L.O.D.E. DI MASSA CARRARA - INTERVENTO LOCALIZZATO NEL COMUNE DI AULLA DENOMINATO "SOTTORVAZZO - ALBIANO MAGRA" - CONTRIBUTO A ERP MASSA CARRARA SPA - N. 33 ALLOGGI LOCAZIONE PERMANENTE	5231	323.461,99
380	2007	33030	03.03.01 - SOSTEGNO ALLA COSTRUZIONE; ACQUISTO, RISTRUTTURAZIONE EDILIZIA - SPESE DI INVESTIMENTO 03.03.01 - SOSTEGNO ALLA COSTRUZIONE; ACQUISTO, RISTRUTTURAZIONE EDILIZIA - SPESE DI INVESTIMENTO	P.R.E.R.P. 2003-2005 - L.O.D.E. DI MASSA CARRARA - INTERVENTO LOCALIZZATO NEL COMUNE DI AULLA DENOMINATO "SOTTORVAZZO - ALBIANO MAGRA" - CONTRIBUTO A ERP MASSA CARRARA SPA - N. 10 ALLOGGI CESSIONE IN PROPRIETA'	5232	36.316,27

N.	Anno Impegno	Numero Capitolo	Descrizione UPB	Descrizione Impegno	Numero Impegno	Consistenza al 31/12
381	2007	33030	03.03.01 - SOSTEGNO ALLA COSTRUZIONE, ACQUISTO, RISTRUTTURAZIONE EDILIZIA - SPESE DI INVESTIMENTO	P.R.E.R.P. 2003-2005 - L.O.D.E. DI MASSA CARRARA - INTERVENTO DI EDILIZIA ABITATIVA NEL COMUNE DI VILLAFRANCA IN LUNIGIANA DENOMINATO "FINALE" - CONTRIBUTO A ERP MASSA CARRARA SPA PER N. 20 ALLOGGI LOCAZIONE PERMANENTE	5242	192.600,00
382	2007	33030	03.03.01 - SOSTEGNO ALLA COSTRUZIONE, ACQUISTO, RISTRUTTURAZIONE EDILIZIA - SPESE DI INVESTIMENTO	P.R.E.R.P. 2003-2005 - L.O.D.E. DI MASSA CARRARA - INTERVENTO DI EDILIZIA ABITATIVA NEL COMUNE DI VILLAFRANCA IN LUNIGIANA DENOMINATO "FINALE" - CONTRIBUTO A ERP MASSA CARRARA SPA PER N. 4 ALLOGGI CESSIONE IN PROPRIETA'	5243	30.907,99
383	2007	33030	03.03.01 - SOSTEGNO ALLA COSTRUZIONE, ACQUISTO, RISTRUTTURAZIONE EDILIZIA - SPESE DI INVESTIMENTO	P.R.E.R.P. 2003-2005 - L.O.D.E. DI PISTOIA - INTERVENTI DI EDILIZIA ABITATIVA NEL COMUNE DI PISTOIA DENOMINATO "CENTRO STORICO E PISTOIA SUD" - CONTRIBUTO A S.P.E.S. SPA PER N. 22 ALLOGGI LOCAZIONE PERMANENTE	5264	888.957,92
384	2007	33030	03.03.01 - SOSTEGNO ALLA COSTRUZIONE, ACQUISTO, RISTRUTTURAZIONE EDILIZIA - SPESE DI INVESTIMENTO	P.R.E.R.P. 2003-2005 - L.O.D.E. DI PISTOIA - INTERVENTI DI EDILIZIA ABITATIVA NEL COMUNE DI PISTOIA DENOMINATO "CENTRO STORICO E PISTOIA SUD" - CONTRIBUTO A COOP L'AMICIZIA 2000 PER N. 15 ALLOGGI LOCAZIONE PERMANENTE	5265	191.730,22
385	2007	33030	03.03.01 - SOSTEGNO ALLA COSTRUZIONE, ACQUISTO, RISTRUTTURAZIONE EDILIZIA - SPESE DI INVESTIMENTO	P.R.E.R.P. 2003-2005 - L.O.D.E. DI LUCCA - INTERVENTI DI EDILIZIA ABITATIVA NEL COMUNE DI LUCCA DENOMINATO "PONTETTO - QUARTIERE GIARDINO" - CONTRIBUTO A ERP LUCCA SRL PER N. 50 ALLOGGI LOCAZIONE PERMANENTE	5270	791.062,05
386	2007	33030	03.03.01 - SOSTEGNO ALLA COSTRUZIONE, ACQUISTO, RISTRUTTURAZIONE EDILIZIA - SPESE DI INVESTIMENTO	P.R.E.R.P. 2003-2005 - L.O.D.E. FIORENTINO - CONTRIBUTO PER INTERVENTO DI N.20 ALLOGGI IN LOCAZIONE PERMANENTE COME DA MODIFICA DI CUI AL D.D.N.2747/2009 - INTERVENTO DENOMINATO "EX CANTIERE COMUNALE DI SESTO F.NO (FI) LA CORTE DI SESTO - SOCIETA' CONSORTILE A R.L. (PER MODIFICHE BENEFICIARIO VEDI D.D. 2747/2009 E D.D. 3970/2011)	5745	297.909,39
387	2007	33030	03.03.01 - SOSTEGNO ALLA COSTRUZIONE, ACQUISTO, RISTRUTTURAZIONE EDILIZIA - SPESE DI INVESTIMENTO	P.R.E.R.P. 2003-2005 - L.O.D.E. DI PISA - CONTRIBUTO A COOPER 2000 PER N. 20 ALLOGGI LOCAZIONE PERMANENTE APPROVATI OPERATIVO PRESENTATO DALL'ASSOCIAZIONE DI COMUNI	7277	450.065,11
388	2007	33031	03.03.01 - SOSTEGNO ALLA COSTRUZIONE, ACQUISTO, RISTRUTTURAZIONE EDILIZIA - SPESE DI INVESTIMENTO	PROGR. REGIONALE DI EDILIZIA PUBBLICA 2003-2005 - PROGRAMMA L.O.D.E. DI AREZZO - CONTRIBUTO AL COMUNE DI CASTEL SAN NICCOLO' PER REALIZZAZIONE DI ATTREZZATURE PUBBLICHE RELATIVO AL RECUPERO DELL'EDIFICIO DENOMINATO "EX COLLEGIO DEI SALESIANI"	4375	128.245,00
389	2007	33031	03.03.01 - SOSTEGNO ALLA COSTRUZIONE, ACQUISTO, RISTRUTTURAZIONE EDILIZIA - SPESE DI INVESTIMENTO	PROGR. REGIONALE DI EDILIZIA PUBBLICA 2003-2005 - PROGRAMMA L.O.D.E. DI SIENA - CONTRIBUTO A COMUNE DI COLLE VAL D'ELSA PER REALIZZAZIONE DI ATTREZZATURE PUBBLICHE IN COLLE VAL D'ELSA NEL PIANO DENOMINATO "RIQUALIFICARE COLLE BASSA"	4376	191.077,19
390	2007	33031	03.03.01 - SOSTEGNO ALLA COSTRUZIONE, ACQUISTO, RISTRUTTURAZIONE EDILIZIA - SPESE DI INVESTIMENTO	PROGRAMMA REGIONALE DI ERP 2003-2005 - LODE DI AREZZO - CONTRIBUTO A COMUNE DI SAN GIOVANNI VALDARNO PER REALIZZAZIONE ATTREZZATURE PUBBLICHE NEL COMUNE DI SAN GIOVANNI VALDARNO RELATIVO AL RECUPERO EDIFICIO DENOMINATO "EX COLLEGIO DEI SALESIANI"	4394	356.000,00
391	2007	33031	03.03.01 - SOSTEGNO ALLA COSTRUZIONE, ACQUISTO, RISTRUTTURAZIONE EDILIZIA - SPESE DI INVESTIMENTO	PROGRAMMA REGIONALE DI ERP 2003-2005 - L.O.D.E. DI GROSSETO - CONTRIBUTI AI COMUNI DI CINIGIANO, SEGGIANO, CASTELL'AZZARA, ARCIOSO, SANTA FIORA PER REALIZZAZIONE ATTREZZATURE PUBBLICHE NEI VARI COMUNI DELL'AMIATA	4410	80.349,98
392	2007	33031	03.03.01 - SOSTEGNO ALLA COSTRUZIONE, ACQUISTO, RISTRUTTURAZIONE EDILIZIA - SPESE DI INVESTIMENTO	P.R.E.R.P. 2003-2005 - L.O.D.E. DI LUCCA - CONTRIBUTO AL COMUNE DI VIAREGGIO PER ATTREZZATURE PUBBLICHE APPROVATE NEL PIANO OPERATIVO DEL PROGRAMMA INTEGRATO DENOMINATO "MONTRAMITO E VARIGNANO" PRESENTATO DAL COMUNE DI VIAREGGIO	5200	167.545,69

N.	Anno Impegno	Numero Capitolo	Descrizione UPB	Descrizione Impegno	Numero Impegno	Consistenza al 31/12
393	2007	33031	03.03.01 - SOSTEGNO ALLA COSTRUZIONE, ACQUISTO, RISTRUTTURAZIONE EDILIZIA - SPESE DI INVESTIMENTO	P.R.E.R.P. 2003-2005 - L.O.D.E. DI SIENA - CONTRIBUTO AL COMUNE DI SIENA PER ATTREZZATURE PUBBLICHE NEL QUARTIERE RESIDENZIALE DI SAN MIINATO NEL COMUNE DI SIENA	52091	34.208,65
394	2007	33031	03.03.01 - SOSTEGNO ALLA COSTRUZIONE, ACQUISTO, RISTRUTTURAZIONE EDILIZIA - SPESE DI INVESTIMENTO	P.R.E.R.P. 2003-2005 - L.O.D.E. DI MASSA CARRARA - INTERVENTO LOCALIZZATO NEL COMUNE DI AULLA DENOMINATO " SOTTORVAZZO - ALBIANO MAGRA" - CONTRIBUTO A COMUNE DI AULLA PER ATTREZZATURE PUBBLICHE	52331	33.480,00
395	2007	33031	03.03.01 - SOSTEGNO ALLA COSTRUZIONE, ACQUISTO, RISTRUTTURAZIONE EDILIZIA - SPESE DI INVESTIMENTO	P.R.E.R.P. 2003-2005 - L.O.D.E. DI MASSA CARRARA - INTERVENTO DI EDILIZIA ABITATIVA NEL COMUNE DI VILLAFRANCA IN LUNIGIANA DENOMINATO "FINALE" - CONTRIBUTO A COMUNE DI VILLAFRANCA IN LUNIGIANA PER ATTREZZATURE PUBBLICHE	52441	143.464,50
396	2007	33031	03.03.01 - SOSTEGNO ALLA COSTRUZIONE, ACQUISTO, RISTRUTTURAZIONE EDILIZIA - SPESE DI INVESTIMENTO	P.R.E.R.P. 2003-2005 - L.O.D.E. DI LUCCA - INTERVENTI DI EDILIZIA ABITATIVA NEL COMUNE DI LUCCA DENOMINATO "PONTETTO - QUARTIERE GIARDINO" - CONTRIBUTO A COMUNE DI LUCCA PER ATTREZZATURE PUBBLICHE	52671	145.221,40
397	2007	33031	03.03.01 - SOSTEGNO ALLA COSTRUZIONE, ACQUISTO, RISTRUTTURAZIONE EDILIZIA - SPESE DI INVESTIMENTO	P.R.E.R.P. 2003-2005 - L.O.D.E. FIORENTINO - CONTRIBUTO A COMUNE DI SESTO F.NO PER ATTREZZATURE PUBBLICHE - INTERVENTO DENOMINATO EX CANTIERE COMUNALE IN SESTO F.NO (FI)	57461	221.029,34
398	2007	33031	03.03.01 - SOSTEGNO ALLA COSTRUZIONE, ACQUISTO, RISTRUTTURAZIONE EDILIZIA - SPESE DI INVESTIMENTO	DGR. 94/05. L.O.D.E. DI PISA - CONTRIBUTO IN FAVORE DEL COMUNE DI CASTELFRANCO DI SOTTO PER REALIZZAZIONE ATTREZZATURE PUBBLICHE - INTERVENTI RELATIVI ALL'OFFERTA DI ABITAZIONI IN LOCAZIONE	72551	200.000,00
399	2007	33031	03.03.01 - SOSTEGNO ALLA COSTRUZIONE, ACQUISTO, RISTRUTTURAZIONE EDILIZIA - SPESE DI INVESTIMENTO	DGR. 94/05. L.O.D.E. DI PISA - CONTRIBUTO IN FAVORE DEL COMUNE DI SANTA CROCE SULL'ARNO PER REALIZZAZIONE ATTREZZATURE PUBBLICHE - INTERVENTI RELATIVI ALL'OFFERTA DI ABITAZIONI IN LOCAZIONE	72561	200.000,00
400	2007	33031	03.03.01 - SOSTEGNO ALLA COSTRUZIONE, ACQUISTO, RISTRUTTURAZIONE EDILIZIA - SPESE DI INVESTIMENTO	P.R.E.R.P. 2003-2005 - L.O.D.E. DI PISA - CONTRIBUTI AI COMUNI DI MONTESCUDAIO, GUARDISTALLO, CASTELLINA M.MA, CASALE M.MO, RIPARBELLA PER ATTREZZATURE PUBBLICHE APPROVATE CON IL PIANO OPERATIVO DEL PROGRAMMA INTEGRATO PRESENTATO DALL'ASSOCIAZIONE DI COMUNI	72781	260.000,00
401	2007	34003	CONOSCITIVE E DI INFORMAZIONE IN CAMPO TERRITORIALE - SPESE CORRENTI	NOMINA COMMISSIONE DI COLLAUDO DELL'INCREMENTO DELLA PRESTAZIONE DI RAFFITTIMENTO A 7 KM. DALLA RTE GEODETTICA FONDAMENTA LE IGM 95 IN TOSCANA - AFFIDAMENTO A ING. FLAVIO CELESTINO FERRANTE - PRESTAZIONE OCCASIONALE - COMPENSO E ONERI A CARICO R.T.	52941	918,40
402	2007	34053	03.04.02 - SISTEMI INFORMATIVI, ATTIVITA CONOSCITIVE E DI INFORMAZIONE IN CAMPO TERRITORIALE - SPESE DI INVESTIMENTO	DGR 793/07. "PIR 1.7 ACCESSIBILITA' TERRITORIALE" - IMPEGNO IN FAVORE DELLE PROVINCE DI AREZZO E PRATO	72791	57.000,00
403	2007	41014	04.01.01 - APPROVVIGIONAMENTO IDRICO SPESE DI INVESTIMENTO	ACCORDO DI PROGRAMMA PER LA REALIZZAZIONE DELL'INVASO DI BILANCINO - INTERVENTO DI SISTEMAZIONE A MONTE - CONTRIBUTO A UNIONE DI COMUNI DEL MUGELLO (EX C.M.)	77351	100.000,00
404	2007	41031	04.01.03 - ENERGIA - SPESE DI INVESTIMENTO	L.R. 45/97 - RIPARTIZIONE FONDI GEOTERMICI - CONTRIBUTI AI COMUNI DI SANTA FIORA, PIANCASTAGNAIO, ABBADIA S. SALVATORE, MONTEVERDI M.MO, ARCIDOSSO CASTEL DEL PIANO	73141	113.970,00
405	2007	41031	04.01.03 - ENERGIA - SPESE DI INVESTIMENTO	L.R. 45/97 - RIPARTIZIONE FONDI GEOTERMICI - CONTRIBUTI A COSVIG PER CONTO DI VARI COMUNI	73151	29.459,38
406	2007	41044	04.01.05 - PARCHI, AREE PROTETTE, RISERVE NATURALI E TUTELA DELLE BIODIVERSITA' - SPESE DI INVESTIMENTO	L.R. 49/95 - PRAA 2007-2010 - MACROBIETTIVO B1 - INVESTIMENTI 2007 IN AREE PROTETTE - CONTRIBUTO A ENTE PARCO ALPIAPUANEI, PARCO MAREMMA, PARCO MIGLIARINO	54661	26.880,00

N.	Anno Impegno	Numero Capitolo	Descrizione UPB	Descrizione Impegno	Numero Impegno	Consistenza al 31/12
407	2007	4:1044	04.01.05 - PARCHI, AREE PROTETTE, RISERVE NATURALI E TUTELA DELLE BIODIVERSITA' - SPESE DI INVESTIMENTO	L.R. 49/95 - PRAA 2007-2010 - MACROBIETTIVO B1 - INVESTIMENTI 1 2007 IN AREE PROTETTE - CONTRIBUTO ALLE PROVINCE DELLA REGIONE TOSCANA	5470	180.866,10
408	2007	4:1044	04.01.05 - PARCHI, AREE PROTETTE, RISERVE NATURALI E TUTELA DELLE BIODIVERSITA' - SPESE DI INVESTIMENTO	L.R. 49/95 - INVESTIMENTI 2006-2007 IN AREE PROTETTE - ASSEGNAZIONE FONDI REGIONALI 2006-2007 - CONTRIBUTI A PARCO ALPI APUANE, PARCO DELLA MAREMMA, PARCO MIGLIARINO	7566	60.000,00
409	2007	4:1044	04.01.05 - PARCHI, AREE PROTETTE, RISERVE NATURALI E TUTELA DELLE BIODIVERSITA' - SPESE DI INVESTIMENTO	L.R. 49/95 - INVESTIMENTI 2006-2007 IN AREE PROTETTE - ASSEGNAZIONE FONDI REGIONALI 2006-2007 - CONTRIBUTI ALLE AMMINISTRAZIONI PROVINCIALI DELLA TOSCANA	7576	203.700,00
410	2007	4:1059	04.01.05 - PARCHI, AREE PROTETTE, RISERVE NATURALI E TUTELA DELLE BIODIVERSITA' - SPESE DI INVESTIMENTO	L.R. 49/95 - PRAA 2007-2010 - MACROBIETTIVO B1 - INVESTIMENTI 2007 IN AREE PROTETTE - CONTRIBUTO A ENTE PARCO ALPI APUANE, PARCO MAREMMA, PARCO MIGLIARINO	5467	8.950,72
411	2007	4:1059	04.01.05 - PARCHI, AREE PROTETTE, RISERVE NATURALI E TUTELA DELLE BIODIVERSITA' - SPESE DI INVESTIMENTO	L.R. 49/95 - PRAA 2007-2010 - MACROBIETTIVO B1 - INVESTIMENTI 1 2007 IN AREE PROTETTE - CONTRIBUTO ALLE PROVINCE DELLA REGIONE TOSCANA	5471	27.300,00
412	2007	4:1059	04.01.05 - PARCHI, AREE PROTETTE, RISERVE NATURALI E TUTELA DELLE BIODIVERSITA' - SPESE DI INVESTIMENTO	L.R. 49/95 - INVESTIMENTI 2006-2007 IN AREE PROTETTE - ASSEGNAZIONE FONDI REGIONALI 2006-2007 - CONTRIBUTI ALLE AMMINISTRAZIONI PROVINCIALI DELLA TOSCANA	7589	1.740,00
413	2007	4:1070	04.01.03 - ENERGIA - SPESE DI INVESTIMENTO	CONTRIBUTI A COMUNITA' SEGUITO DEL BANDO DI REALIZZAZIONE E RIQUALIFICAZIONE DI DISTRETTI ENERGETICI ABITATIVI	7119	43.950,00
414	2007	4:2009	04.02.01 - DIFESA DEL SUOLO; RIDUZIONE DEL RISCHIO IDROGEOLOGICO E PREVENZIONE DEL RISCHIO SISMICO - SPESE DI INVESTIMENTO	L.R. 34/94 - INTERVENTI PRIORITARI DI MANUTENZIONE STRORDINARIA DEL RETICOLO IDROGRAFICO NEI COMPRESORI DI BONIFICA DI PIU' RECENTE ATTRIBUZIONE - CONTRIBUTI A FAVORE PROVINCE DI AREZZO, LUCCA, MASSA-CARRARA E SIENA	5661	68.516,26
415	2007	4:2022	04.02.01 - DIFESA DEL SUOLO; RIDUZIONE DEL RISCHIO IDROGEOLOGICO E PREVENZIONE DEL RISCHIO SISMICO - SPESE DI INVESTIMENTO	L. 183/89 ANNUALITA' 1996 BIS - CONTRIBUTO ALLA PROVINCIA DI PISA PER LA REALIZZAZIONE DELL'INTERVENTO "CASSA DI ESPANSIONE FIUME CASCINA" II STRALCIO	4833	4.033,62
416	2007	4:2022	04.02.01 - DIFESA DEL SUOLO; RIDUZIONE DEL RISCHIO IDROGEOLOGICO E PREVENZIONE DEL RISCHIO SISMICO - SPESE DI INVESTIMENTO	L. 183/89 - CONTRIBUTI A FAVORE DI VARI COMUNI PER LA REALIZZAZIONE DI INDAGINI E MONITORAGGI PROPEDEUTICI ALLA PROGETTAZIONE DI INTERVENTI DI CONSOLIDAMENTO NEL BACINO F. ARNO	4858	48.601,00
417	2007	4:2028	04.02.01 - DIFESA DEL SUOLO; RIDUZIONE DEL RISCHIO IDROGEOLOGICO E PREVENZIONE DEL RISCHIO SISMICO - SPESE DI INVESTIMENTO	PIANO DI BACINO STRALCIO RISCHIO IDRAULICO - CONTRIBUTO AL COMUNE DI FIGLINE VALDARNO PER LA REDAZIONE DELLA PROGETTAZIONE DEFINITIVA DELLE CASSE DI ESPANSIONE "RESTONE" E "PIZZICONI"	1231	144,17
418	2007	4:2031	04.02.01 - DIFESA DEL SUOLO; RIDUZIONE DEL RISCHIO IDROGEOLOGICO E PREVENZIONE DEL RISCHIO SISMICO - SPESE DI INVESTIMENTO	L. 183/89 FONDI QUOTA RESIDUA ANNUALITA' 2003 BACINO REGIONALE TOSCANA COSTA - CONTRIBUTI A VARI COMUNI	1756	29.566,17
419	2007	4:2031	04.02.01 - DIFESA DEL SUOLO; RIDUZIONE DEL RISCHIO IDROGEOLOGICO E PREVENZIONE DEL RISCHIO SISMICO - SPESE DI INVESTIMENTO	L. 183/89 - ANNUALITA' 2003 - CONTRIBUTO A AMM.NE PROVINCIALE DI AREZZO PER LA REALIZZAZIONE DEGLI INTERVENTI NEI BACINI TEVERE E MARECCHIA-CONCA	2731	342.598,73
420	2007	4:2031	04.02.01 - DIFESA DEL SUOLO; RIDUZIONE DEL RISCHIO IDROGEOLOGICO E PREVENZIONE DEL RISCHIO SISMICO - SPESE DI INVESTIMENTO	L. 183/89 - BACINO PILOTA FIUME SERCHIO - CONTRIBUTI AI COMUNI DI CAREGGINE, CASTELNUOVO G.NA. MOLAZZANA PER REALIZZAZIONE INTERVENTI - FONDI ANNUALITA' 2003 - SECONDA E TERZA QUOTA	3398	66.170,24

N.	Anno Impegno	Numero Capitulo	Descrizione UPB	Descrizione Impegno	Numero Impegno	Consistenza al 31/12
421	2007	42031	04.02.01 - DIFESA DEL SUOLO, RIDUZIONE DEL RISCHIO IDROGEOLOGICO E PREVENZIONE DEL RISCHIO SISMICO - SPESE DI INVESTIMENTO	L. 189/99 - BACINO INTERREGIONALE F FIORA - CONTRIBUTO IN FAVORE DEL COMUNE DI PITIGLIANO PER CONSOLIDAMENTO CIRCONVALLAZIONE ZONA NORD- FONDI RESIDUI II E III QUOTA ANNUALITA' 2003	36851	95.154,71
422	2007	42035	04.02.01 - DIFESA DEL SUOLO, RIDUZIONE DEL RISCHIO IDROGEOLOGICO E PREVENZIONE DEL RISCHIO SISMICO - SPESE DI INVESTIMENTO	D.L. 180/98 - L. 267/98 - CONTRIBUTI A FAVORE UNIONE DI COMUNI VALTIBERINA TOSCANA (EX COMUNITA' MONTANA) PER I LAVORI DI REALIZZAZIONE DELL'INTERVENTO N. 83 "RIASSETTO IDRAULICO FOSSO INFERNACCIO"	64566	65.645,24
423	2007	42084	04.02.05 - AZIONI DI SISTEMA PER LA TUTELA DELLE RISORSE IDRICHE - SPESE DI INVESTIMENTO	L. 135/97 - CONTRIBUTO AL COMUNE DI PELAGO PER PROGETTO OPERE DI COMPLETAMENTO SCHEMA DEPURATIVO VAL DI SIEVE ALLACCIAMENTO ZONA INDUSTRIALE DI MASSOLINA	26931	44.459,27
424	2007	42086	04.02.05 - AZIONI DI SISTEMA PER LA TUTELA DELLE RISORSE IDRICHE - SPESE DI INVESTIMENTO	A.P.Q. TUTELA DELLE ACQUE-IMPEGNO DI SPESA A FAVORE DI GIDA SPA DEL FINANZIAMENTO INERENTE L'ACCONTO INTEGRATIVO PER LA TUTELA DELLE RISORSE IDRICHE DEL MEDIO VALDARNO E DEGLI ACQUIFERI DI PRATO E PISTOIA	59731	2.000.000,00
425	2007	42094	04.02.03 - SMALTIMENTO DEI RIFIUTI E BONIFICA DEI SITI INQUINATI - SPESE DI INVESTIMENTO	BANDO PER LA RESTITUZIONE DI UN "PARCO PROGETTI" IN MATERIA DI RIFIUTI PER L'ASSEGNAZIONE DI RISORSE - CONTRIBUTO AL COMUNE DI MAGLIANO IN TOSCANA E DI AULLA	32261	42.960,00
426	2007	42094	BONIFICA DEI SITI INQUINATI - SPESE DI INVESTIMENTO	BANDO PER LA RESTITUZIONE DI UN "PARCO PROGETTI" IN MATERIA DI RIFIUTI PER L'ASSEGNAZIONE DI RISORSE - CONTRIBUTO A SOC. ASCIT SPA E A SOC. ERSU SPA	32281	167.653,30
427	2007	42091	04.02.03 - SMALTIMENTO DEI RIFIUTI E BONIFICA DEI SITI INQUINATI - SPESE DI INVESTIMENTO	SOSTITUZIONE DI UN PARCO PROGETTI IN MATERIA DI RIFIUTI PER L'ASSEGNAZIONE DELLE RISORSE DI CUI ALLA L. 549/95 - SCORRIMENTO GRADUATORIA CONTRIBUTI A ERSU SPA, SEA RISORSE SPA, REA SPA	56461	74.560,71
428	2007	42114	04.02.07 - TUTELA DALL'INQUINAMENTO DELL'ARIA, ACUSTICO, ELETTROMAGNETICO E LUMINOSO, RISANAMENTO DI AREE AD ELEVATO RISCHIO AMBIENTALE - SPESE DI INVESTIMENTO	P.R.R.A. 2007-2010 MACROBIETTIVO C2 - RIDURRE LA PERCENTUALE DI POPOLAZIONE ESPOSTA ALL'INQUINAMENTO ACUSTICO L.R. 89/98- ART. 11 C. 1 - CONTRIBUTO A VARI COMUNI TOSCANI - PROGRAMMA REGIONALE DI INTERVENTO FINANZIARIO PER LA BONIFICA DALL'INQUINAMENTO ACUSTICO	46361	618.123,94
429	2007	42133	04.02.01 - DIFESA DEL SUOLO, RIDUZIONE DEL RISCHIO IDROGEOLOGICO E PREVENZIONE DEL RISCHIO SISMICO - SPESE DI INVESTIMENTO	CONTRIBUTO ALLA PROVINCIA DI LIVORNO PER PROGETTAZIONE PRELIMINARE E DEFINITIVA RELATIVA ALL'INTERVENTO DI DIFESA DELLA COSTA N. 22 DELL'ISOLA D'ELBA	30071	14.258,28
430	2007	42133	04.02.01 - DIFESA DEL SUOLO, RIDUZIONE DEL RISCHIO IDROGEOLOGICO E PREVENZIONE DEL RISCHIO SISMICO - SPESE DI INVESTIMENTO	CONTRIBUTO ALLA PROVINCIA DI PISA PER IL COMPLETAMENTO DELL'INTERVENTO URGENTE IN LOC. GOMBO E INTERVENTO SPERIMENTALE ALLA FOCE DEL Fiume MORTO	62081	315.444,83
431	2007	42134	04.02.03 - SMALTIMENTO DEI RIFIUTI E BONIFICA DEI SITI INQUINATI - SPESE DI INVESTIMENTO	DGR N. 328/07 - ACCORDO DI PROGRAMMA PER LA BONIFICA DEL SITO DI INTERESSE NAZIONALE DI MASSA E CARRARA - CONTRIBUTO AL COMUNE DI MASSA PER PIANO DI CARATTERIZZAZIONE SITI DI CASTAGNOLA DI SOTTO, ZONA STADIO E AL TETA	56181	73.600,00
432	2007	42134	04.02.03 - SMALTIMENTO DEI RIFIUTI E BONIFICA DEI SITI INQUINATI - SPESE DI INVESTIMENTO	DD. 3887/2003 SIN MASSA E CARRARA - CONTRIBUTO AL COMUNE DI MASSA PER IL PIANO DI CARATTERIZZAZIONE ZONA MARE RICONOSCIMENTO MAGGIORI COSTI PER INDAGINI INTEGRATIVE ACCORDO DI PROGRAMMA PER LA BONIFICA DEL SITO DI INTERESSE NAZIONALE DI MASSA E CARRARA - CONTRIBUTO AL COMUNE DI CARRARA PER IL PROGETTO DEFINITIVO DI BONIFICA DEI RAVANETI DI SPONDA, PONTI DI VARA, CANALE DI BOCCAGLIA	56261	3.239,69
433	2007	42134	BONIFICA DEI SITI INQUINATI - SPESE DI INVESTIMENTO		74091	853.784,86

N.	Anno Impegno	Numero Capitolo	Descrizione UPB	Descrizione Impegno	Numero Impegno	Consistenza al 31/12
434	2007	42220	04.02.03 - SMALTIMENTO DEI RIFIUTI E BONIFICA DEI SITI INQUINATI - SPESE DI INVESTIMENTO	ACCORDO DI PROGRAMMA PER LA BONIFICA DEL SITO DI INTERESSE NAZIONALE DI MASSA E CARRARA - CONTRIBUTO AL COMUNE DI CARRARA PER IL PROGETTO DEFINITIVO DI BONIFICA DEI RAVANETI DI SPONDA, PONTI DI VARA, CANALE DI BOCCAGLIA	7410	2.000.000,00
435	2007	42230	04.02.03 - SMALTIMENTO DEI RIFIUTI E BONIFICA DEI SITI INQUINATI - SPESE DI INVESTIMENTO	AFFIDAMENTO AI SENSI DLGS 163/2006 AL DOTT. SERGIO GIANNESCHI DI INCARICO DI PROGETTAZIONE PER LA PARTE CHIMICA DEL PIANO PER LA BONIFICA DELLA FALDA INQUINATA NEL TERRENO DENOMINATO EX-METALCROMO IN LOC. CIPRESSINO NEL COMUNE DI BARBERINO VAL D'ELSA (FI)	458	1.728,28
436	2007	42232	04.02.03 - SMALTIMENTO DEI RIFIUTI E BONIFICA DEI SITI INQUINATI - SPESE DI INVESTIMENTO	COSTITUZIONE DI UN PARCO PROGETTI IN MATERIA DI BONIFICA DI SITI DEGRADATI - CONTRIBUTO A FAVORE DI SOCIETA' CIVITELLA PAGANICO 2000 SRL	4962	123.833,59
437	2007	42232	04.02.03 - SMALTIMENTO DEI RIFIUTI E BONIFICA DEI SITI INQUINATI - SPESE DI INVESTIMENTO	COSTITUZIONE DI UN PARCO PROGETTI IN MATERIA DI BONIFICA DI SITI DEGRADATI - CONTRIBUTO A FAVORE DEL COMUNE DI TRESANA E DI BARGA	4963	192.563,64
438	2007	42233	04.02.04 - SMALTIMENTO DEI RIFIUTI E BONIFICA DEI SITI INQUINATI - SPESE CORRENTI	PRAA 2007/2010 MACROBIETTIVO DI - CONTRIBUTO ALLE PROVINCE DI AREZZO, GROSSETO, LIVORNO, LUCCA, MASSA CARRARA, PISA E SIENA PER INTERVENTI NELLA PREVENZIONE DELLA PRODUZIONE RIFIUTI	6976	174.600,00
439	2007	42233	04.02.04 - SMALTIMENTO DEI RIFIUTI E BONIFICA DEI SITI INQUINATI - SPESE CORRENTI	PROTOCOLLO DI INTESA PER LA GESTIONE DEI RIFIUTI NEGLI ATO FIRENZE PRATO E PISTOIA PER INTERVENTI IN MATERIA DI RIDUZIONE DELLA PRODUZIONE RIFIUTI - CONTRIBUTI ALLE PROVINCE DI FIRENZE, PRATO E PISTOIA	7603	24.000,00
440	2007	42233	04.02.04 - SMALTIMENTO DEI RIFIUTI E BONIFICA DEI SITI INQUINATI - SPESE CORRENTI	PROTOCOLLO DI INTESA PER LA GESTIONE DEI RIFIUTI NEGLI ATO FIRENZE PRATO E PISTOIA PER INTERVENTI IN MATERIA DI RIDUZIONE DELLA PRODUZIONE RIFIUTI - CONTRIBUTI A CIRCONDARIO EMPOLESE	7605	6.000,00
441	2007	42234	04.02.03 - SMALTIMENTO DEI RIFIUTI E BONIFICA DEI SITI INQUINATI - SPESE DI INVESTIMENTO	PRAA 2007/2010 MACROBIETTIVO DI - CONTRIBUTO ALLE PROVINCE DI AREZZO, GROSSETO, LIVORNO, LUCCA, MASSA CARRARA, PISA E SIENA PER INTERVENTI NELLA PREVENZIONE DELLA PRODUZIONE RIFIUTI	6978	261.900,00
442	2007	42234	04.02.03 - SMALTIMENTO DEI RIFIUTI E BONIFICA DEI SITI INQUINATI - SPESE DI INVESTIMENTO	PROTOCOLLO DI INTESA PER LA GESTIONE DEI RIFIUTI NEGLI ATO FIRENZE PRATO E PISTOIA PER INTERVENTI IN MATERIA DI RIDUZIONE DELLA PRODUZIONE RIFIUTI - CONTRIBUTI ALLE PROVINCE DI FIRENZE, PRATO E PISTOIA	7604	144.000,00
443	2007	42234	04.02.03 - SMALTIMENTO DEI RIFIUTI E BONIFICA DEI SITI INQUINATI - SPESE DI INVESTIMENTO	PROTOCOLLO DI INTESA PER LA GESTIONE DEI RIFIUTI NEGLI ATO FIRENZE PRATO E PISTOIA PER INTERVENTI IN MATERIA DI RIDUZIONE DELLA PRODUZIONE RIFIUTI - CONTRIBUTI A CIRCONDARIO EMPOLESE	7606	36.000,00
444	2007	42250	04.02.08 - TUTELA DALL'INQUINAMENTO DELL'ARIA, ACUSTICO, ELETTROMAGNETICO E LUMINOSO, CONTROLLO DELLA QUALITA' DELL'ARIA - SPESE CORRENTI	P.R.A.A. 2007-2010 - CONTRIBUTI AI COMUNI FIRMATARI DELL'ACCORDO DEL 10 MAGGIO 2007 PER LA VALUTAZIONE DELLA QUALITA' DELL'ARIA AMBIENTE	3569	25.841,50
445	2007	42251	04.02.07 - TUTELA DALL'INQUINAMENTO DELL'ARIA, ACUSTICO, ELETTROMAGNETICO E LUMINOSO, RISANAMENTO DI AREE AD ELEVATO RISCHIO AMBIENTALE - SPESE DI INVESTIMENTO	P.R.A.A. 2007-2010 - CONTRIBUTI AI COMUNI FIRMATARI DELL'ACCORDO DEL 10 MAGGIO 2007 PER LA VALUTAZIONE DELLA QUALITA' DELL'ARIA AMBIENTE	3570	74.802,20
446	2007	42260	04.02.01 - DIFESA DEL SUOLO, RIDUZIONE DEL RISCHIO IDROGEOLOGICO E PREVENZIONE DEL RISCHIO SISMICO - SPESE DI INVESTIMENTO	FINANZIAMENTO A FAVORE COMUNITA' MONTANA APPENNINO PISTOIESE PER REALIZZAZIONE INTERVENTO COD. DR7 PER RIDUZIONE DEL DISSESTO IDROGEOLOGICO IN LOC. VILLONE (S. MARCELLO P.SE) - SUCCESSIVO SUBENTRO DELLA PROVINCIA DI PISTOIA NELL'ASSEGNAZIONE CON D.P.G.R. N.2/17/2012	7038	32.000,00

N.	Anno Impegno	Numero Capitolo	Descrizione UPB	Descrizione Impegno	Numero Impegno	Consistenza al 31/12
447	2007	42261	04.02.01 - DIFESA DEL SUOLO, RIDUZIONE DEL RISCHIO IDROGEOLOGICO E PREVENZIONE DEL RISCHIO SISMICO - SPESE DI INVESTIMENTO	D.G.R. N. 797/06 - PROGRAMMA DEGLI INTERVENTI DI MESSA IN SICUREZZA DELLE AREE A MAGGIOR RISCHIO IDROGEOLOGICO - COMUNE DI BIBBIENA, DI ROCCASTRADA E DI SORANO	36951	249.262,50
448	2007	42261	04.02.01 - DIFESA DEL SUOLO, RIDUZIONE DEL RISCHIO IDROGEOLOGICO E PREVENZIONE DEL RISCHIO SISMICO - SPESE DI INVESTIMENTO	D.G.R. N. 797/06 - PROGRAMMA DEGLI INTERVENTI DI MESSA IN SICUREZZA DELLE AREE A MAGGIOR RISCHIO IDROGEOLOGICO - UNIONE DEI COMUNI MEDIA VALLE DEL SERCHIO (EX COMUNITA' MONTANA MEDIA VALLE DEL SERCHIO).	3696	40.216,03
449	2007	43044	04.03.01 - AZIONI DI SISTEMA PER LA TUTELA DELL'AMBIENTE - SPESE DI INVESTIMENTO	L.R. 70/2005 - PROGRAMMA STRAORDINARIO INVESTIMENTI - CONTRIBUTI AI COMUNI PER INTERVENTI FINALIZZATI ALLA RIDUZIONE DI GAS EFFETTO SERRA E DI POPOLAZIONE ESPOSTA A INQUINAMENTO ATMOSFERICO	66581	47.625,00
450	2007	51068	05.01.06 - SVILUPPO LOCALE - SPESE DI INVESTIMENTO	CONTRIBUTO REGIONALE ALLE UNIONI DI COMUNI (EX COMUNITA' MONTANE) PER L'ATTUAZIONE DEL PIANO DI INDIRIZZO PER LE MONTAGNE TOSCANE. ANNO 2007.	63171	193.498,48
451	2007	51070	05.01.06 - SVILUPPO LOCALE - SPESE DI INVESTIMENTO	FONDO PER LA MONTAGNA 2005. ASSEGNAZIONE ALLE UNIONI DI COMUNI (EX COMUNITA' MONTANE). IMPEGNO E PARZIALE LIQUIDAZIONE.	51531	85.671,66
452	2007	51079	05.01.06 - SVILUPPO LOCALE - SPESE DI INVESTIMENTO	CONTRIBUTO AL COMUNE DI CARRARA (MS) SCHEDA SL201 PER PROGETTO RELATIVO A "COMPLETAMENTO LAVORI DI MESSA IN SICUREZZA DEL T. PARMIGNOLA E ZONE CONTERMINI"	14671	280.000,00
453	2007	51292	05.01.04 - INTERVENTI PER LO SVILUPPO DEL SISTEMA ECONOMICO E PRODUTTIVO - SPESE DI INVESTIMENTO	ACCORDO DI PROGRAMMA "INNOVAZIONE E SEMPLIFICAZIONE DELLA P.A. - DIFFUSIONE E RIUSO DEI PROGETTI PER LO SVILUPPO DELLA SOCIETA' DELL'INFORMAZIONE IN TOSCANA". PROGETTO SPORVIC - CONTRIBUTO AI COMUNI	16881	13.750,00
454	2007	51292	05.01.04 - INTERVENTI PER LO SVILUPPO DEL SISTEMA ECONOMICO E PRODUTTIVO - SPESE DI INVESTIMENTO	ACCORDO DI PROGRAMMA "INNOVAZIONE E SEMPLIFICAZIONE DELLA P.A. - DIFFUSIONE E RIUSO DEI PROGETTI PER LO SVILUPPO DELLA SOCIETA' DELL'INFORMAZIONE IN TOSCANA". PROGETTO SPORVIC - CONTRIBUTO ALLE UNIONI DI COMUNI (EX C.M.).	16891	16.250,00
455	2007	51292	05.01.04 - INTERVENTI PER LO SVILUPPO DEL SISTEMA ECONOMICO E PRODUTTIVO - SPESE DI INVESTIMENTO	ACCORDO DI PROGRAMMA "INNOVAZIONE E SEMPLIFICAZIONE DELLA P.A. - DIFFUSIONE E RIUSO DEI PROGETTI PER LO SVILUPPO DELLA SOCIETA' DELL'INFORMAZIONE IN TOSCANA". PROGETTO AIDA - CONTRIBUTO AI COMUNI	16951	5.800,00
456	2007	51292	05.01.04 - INTERVENTI PER LO SVILUPPO DEL SISTEMA ECONOMICO E PRODUTTIVO - SPESE DI INVESTIMENTO	ACCORDO DI PROGRAMMA "INNOVAZIONE E SEMPLIFICAZIONE DELLA P.A. - DIFFUSIONE E RIUSO DEI PROGETTI PER LO SVILUPPO DELLA SOCIETA' DELL'INFORMAZIONE IN TOSCANA". PROGETTO AIDA - CONTRIBUTO UNIONI DI COMUNI (EX COMUNITA' MONTANE)	16961	37.400,00
457	2007	51292	05.01.04 - INTERVENTI PER LO SVILUPPO DEL SISTEMA ECONOMICO E PRODUTTIVO - SPESE DI INVESTIMENTO	ATTUAZIONE ACCORDO DI PROGRAMMA SU INNOVAZIONE E SEMPLIFICAZIONE IN MATERIA DELLA P.A. (DPGR N. 172 DEL 04/11/2006) IN MATERIA DI RETE DI SUAP - APPROVAZIONE CONVENZIONE CON GLI ENTI COORDINATORI.	16981	10.189,00
458	2007	51292	05.01.04 - INTERVENTI PER LO SVILUPPO DEL SISTEMA ECONOMICO E PRODUTTIVO - SPESE DI INVESTIMENTO	ACCORDO DI PROGRAMMA "INNOVAZIONE E SEMPLIFICAZIONE DELLA P.A. - DIFFUSIONE E RIUSO DEI PROGETTI PER LO SVILUPPO DELLA SOCIETA' DELL'INFORMAZIONE IN TOSCANA" (DPGR 172/06); ASSEGNAZIONE RISORSE AREA PROGETTUALE "SERVIZI ALLE IMPRESE" PROGETTO "JESYRE WORKFLOW SUAP".	17631	16.250,00
459	2007	51292	05.01.04 - INTERVENTI PER LO SVILUPPO DEL SISTEMA ECONOMICO E PRODUTTIVO - SPESE DI INVESTIMENTO	ACCORDO DI PROGRAMMA "INNOVAZIONE E SEMPLIFICAZIONE DELLA P.A. - DIFFUSIONE E RIUSO DEI PROGETTI PER LO SVILUPPO DELLA SOCIETA' DELL'INFORMAZIONE IN TOSCANA" (DPGR 172/06); ASSEGNAZIONE RISORSE AREA PROGETTUALE "SERVIZI ALLE IMPRESE" PROGETTO "JESYRE WORKFLOW SUAP".	17641	8.250,00
460	2007	51292	05.01.04 - INTERVENTI PER LO SVILUPPO DEL SISTEMA ECONOMICO E PRODUTTIVO - SPESE DI INVESTIMENTO	ACCORDO DI PROGRAMMA "INNOVAZIONE E SEMPLIFICAZIONE DELLA P.A. - DIFFUSIONE E RIUSO DEI PROGETTI PER LO SVILUPPO DELLA SOCIETA' DELL'INFORMAZIONE IN TOSCANA". PROGETTO CITEL-SPORTELLO INFORMATIVO AL CITTADINO - CONTRIBUTO A COMUNI	61401	10.000,00

N.	Anno Impegno	Numero Capitolo	Descrizione UPB	Descrizione Impegno	Numero Impegno	Consistenza al 31/12
461	2007	51292	05.01.04 - INTERVENTI PER LO SVILUPPO DEL SISTEMA ECONOMICO E PRODUTTIVO - SPESE DI INVESTIMENTO	ACCORDO DI PROGRAMMA "INNOVAZIONE E SEMPLIFICAZIONE DELLA P.A. - DIFFUSIONE E RIUSO DEI PROGETTI PER LO SVILUPPO DELLA SOCIETA' DELL'INFORMAZIONE IN TOSCANA". PROGETTO CITEL-SPORTELLO INFORMATIVO AL CITTADINO - CONTRIBUTO A.P. LIVORNO (EX CIRCONDARIO VAL DI CORNIA) E CONSORZIO ALTA VALDERA	6141	7.500,00
462	2007	51292	05.01.04 - INTERVENTI PER LO SVILUPPO DEL SISTEMA ECONOMICO E PRODUTTIVO - SPESE DI INVESTIMENTO	ACCORDO DI PROGRAMMA "INNOVAZIONE E SEMPLIFICAZIONE DELLA P.A. - DIFFUSIONE E RIUSO DEI PROGETTI PER LO SVILUPPO DELLA SOCIETA' DELL'INFORMAZIONE IN TOSCANA". PROGETTO CITEL-SPORTELLO INFORMATIVO AL CITTADINO - CONTRIBUTO A UNIONI DI COMUNI (EX COMUNITA' MONTANE)	6142	17.500,00
463	2007	51292	05.01.04 - INTERVENTI PER LO SVILUPPO DEL SISTEMA ECONOMICO E PRODUTTIVO - SPESE DI INVESTIMENTO	PROGETTO C3 - AIDA - SVILUPPO SERVIZI TERRITORIALI ON LINE ALLE IMPRESE: INTEGRAZIONE D.D. 1476 E 6051 DEL 2007.	7714	15.600,00
464	2007	51356	05.01.06 - SVILUPPO LOCALE - SPESE DI INVESTIMENTO	CONTRIBUTO REGIONALE ALLE UNIONI DI COMUNI (EX COMUNITA' MONTANE) PER L'ATTUAZIONE DEL PIANO DI INDIRIZZO PER LE MONTAGNE TOSCANE. ANNO 2007.	6316	148.587,68
465	2007	51366	06.01.01 - SISTEMA FORMATIVO	INTERREG IIB MEDOCC - PROGETTO MADAMA - IMPEGNO IN FAVORE DELL'AUTORITA' PORTUALE DI LIVORNO PER CONTRIBUTO RELATIVO ALLE ATTIVITA' DEL PROGETTO	3666	7.000,00
466	2007	61057	06.01.01 - SISTEMA FORMATIVO	LEGGE 53/2000 - DECRETO INTERMINISTERIALE 62/VI/2007 - ATTIVITA' DI FORMAZIONE CONTINUA EX ART.6 C.4 - IMPEGNO IN FAVORE DELLA AMMINISTRAZIONI PROVINCIALI	4847	102.962,89
467	2007	61244	06.01.04 - SISTEMA DELL'EDUCAZIONE E DELL'ISTRUZIONE - SPESE DI INVESTIMENTO	L.R.70/2005 - CONCESSIONE CONTRIBUTI FINALIZZATI AL SOSTEGNO DEGLI ENTI LOCALI NEL SETTORE DELL'EDILIZIA SCOLASTICA - IMPEGNO IN FAVORE DI VARI COMUNI	5304	581.673,11
468	2007	61334	06.01.04 - SISTEMA DELL'EDUCAZIONE E DELL'ISTRUZIONE - SPESE DI INVESTIMENTO	L. 23/96. EDILIZIA SCOLASTICA. I PIANO ANNUALE DI FINANZIAMENTO DI CUI AL IV PIANO GENERALE TRIENNALE. IMPEGNO IN FAVORE DEI COMUNI	7282	869.662,68
469	2007	61342	06.01.04 - SISTEMA DELL'EDUCAZIONE E DELL'ISTRUZIONE - SPESE DI INVESTIMENTO	L. 23/96. EDILIZIA SCOLASTICA. I PIANO ANNUALE DI FINANZIAMENTO DI CUI AL IV PIANO GENERALE TRIENNALE. IMPEGNO IN FAVORE DEI COMUNI	7283	870.693,22
470	2007	63016	06.03.02 - PROMOZIONE E SVILUPPO DELLA CULTURA - SPESE DI INVESTIMENTO	PROGRAMMA PLURIENNALE DEGLI INTERVENTI STRATEGICI NEL SETTORE DEI BENI CULTURALI - IMPEGNO DI SPESA IN FAVORE DI VARI COMUNI PER PROGETTI DI TIPOLOGIA B	3580	792.625,00
471	2007	63110	06.03.02 - PROMOZIONE E SVILUPPO DELLA CULTURA - SPESE DI INVESTIMENTO	TERZO ACCORDO INTEGRATIVO ALL'ACCORDO DI PROGRAMMA QUADRO BENI E ATTIVITA' CULTURALI (DEL CIPE N.20/2004) - IMPEGNO IN FAVORE DELL'AZ.REGIONALE ALBERESE INTERVENTO BC3-02/D E ENTE PARCO SAN ROSSORE PER INTERVENTO BD3-03	2709	167.577,13
472	2007	63143	06.03.02 - PROMOZIONE E SVILUPPO DELLA CULTURA - SPESE DI INVESTIMENTO	IV ACCORDO INTEGRATIVO ALL'ACCORDO DI PROGRAMMA QUADRO PER I BENI E LE ATTIVITA' CULTURALI (DEL CIPE 35/2005) IMPEGNO CONTRIBUTO IN FAVOR DI VARI COMUNI	3598	155.976,71
473	2007	63159	06.03.02 - PROMOZIONE E SVILUPPO DELLA CULTURA - SPESE DI INVESTIMENTO	QUINTO ACCORDO INTEGRATIVO DELL'ACCORDO DI PROGRAMMA QUADRO PER I BENI E LE ATTIVITA' CULTURALI. IMPEGNO DI SPESA IN FAVORE DI VARI COMUNI PER ANNUALITA' 2007	5797	76.602,64
474	2007	71031	07.01.01 - FUNZIONAMENTO DELLA STRUTTURA REGIONALE - SPESE CORRENTI	SERVIZIO DI PULIZIA DEI LOCALI SEDE URTAT DI LIVORNO TRIENNIO 2006/2008 - AUDACE 2000 SCRL NOMINA COMMISSIONE DI COLLAUDO DELL'INCREMENTO DELLA PRESTAZIONE DI RAFFINAMENTO A 7 KM. DALLA RTE GEOEDITICA FONDAMENTA LE IGM 95 IN TOSCANA - AFFIDAMENTO A ING. FLAVIO CELESTINO FERRANTE - PRESTAZIONE OCCASIONALE - IRAP A CARICO R.T.	5873	4.019,97
475	2007	71095	07.01.01 - FUNZIONAMENTO DELLA STRUTTURA REGIONALE - SPESE CORRENTI	BANDO PER LA RESTITUZIONE DI UN "PARCO PROGETTI" IN MATERIA DIRIFIUTI PER L'ASSEGNAZIONE DI RISORSE - CONTRIBUTO AL COMUNE DI MAGLIANO IN TOSCANA E DI AULLA	5295	69,70
476	2007	74005	107.04.01 - FONDI - SPESE CORRENTI		3227	113.130,62

N.	Anno Impegno	Numero Capitolo	Descrizione UPB	Descrizione Impegno	Numero Impegno	Consistenza al 31/12
477	2007	74005/07.04.01 - FONDI - SPESE CORRENTI		LEGGE 236/93 ART. 9 - ATTUAZIONE INTERVENTI DI FORMAZIONE CONTINUA - IMPEGNO IN FAVORE DELLE AMMINISTRAZIONI PROVINCIALI	4843	11.843,74
478	2007	74005/07.04.01 - FONDI - SPESE CORRENTI		INTERVENTI PER LA PROMOZIONE DELL'ATTIVITA' DI COOPERAZIONE E PARTENARIATO INTERNAZIONALE - CONTRIBUTO A FAVORE DI ANCI TOSCANA	5673	25.000,00
479	2007	74005/07.04.01 - FONDI - SPESE CORRENTI		CARTA GEOLOGICA (FOGLI CARG); CONVENZIONI CON LE UNIVERSITA' DEGLI STUDI DI TRIESTE; FIRENZE, PISA, SIENA E CON IL CNR	5901	138.101,53
480	2007	74005/07.04.01 - FONDI - SPESE CORRENTI		CARTA GEOLOGICA (FOGLI CARG); CONVENZIONE CON L'UNIVERSITA' DEGLI STUDI DI TRIESTE	5902	10.329,10
481	2007	74007/07.04.01 - FONDI - SPESE CORRENTI		D. G.R. 335/07 "PROGETTO REGIONALE FILIERA CORTA - RETE REGIONALE PER LA VALORIZZAZIONE DEI PRODOTTI AGRICOLI TOSCANI". APPROVAZIONE GRADUATORIA.	5778	36.821,58
482	2007	74007/07.04.01 - FONDI - SPESE CORRENTI		ATTIVITA' DI CUI ALL'ART. 48 COMMA 9 L. 449/97 IN FAVORE DELL'INPS PER ONERI CONTRIBUTIVI PER APPRENDISTI ARTIGIANI (ART. 15 L.R. 38/99)	6064	1.328.327,14
483	2007	74007/07.04.01 - FONDI - SPESE CORRENTI		D. G.R. 335/07 "PROGETTO REGIONALE FILIERA CORTA - RETE REGIONALE PER LA VALORIZZAZIONE DEI PRODOTTI AGRICOLI TOSCANI". ASSEGNAZIONE A VALERE SULLA GRADUATORIA APPROVATA CON DECRETO N. 5416/07.	6440	13.618,81
484	2007	74007/07.04.01 - FONDI - SPESE CORRENTI		D. G.R. 335/07 "PROGETTO REGIONALE FILIERA CORTA - RETE REGIONALE PER LA VALORIZZAZIONE DEI PRODOTTI AGRICOLI TOSCANI". ASSEGNAZIONI A VALERE SULLA GRADUATORIA APPROVATA CON DECRETO N. 5416/07.	6444	26.880,00
485	2007	81004/08.01.01 - PARTITE DI GIRO		GASCOM SPA - ARTICOLO 12 D.LGS. 398/1990 CAUZIONE ARISGAM	3148	500,00
486	2007	81004/08.01.01 - PARTITE DI GIRO		HERA COMM S.R.L. ARTICOLO 12 D.LGS. 398/1990 CAUZIONE ARISGAM	4791	7.029,24
487	2007	81004/08.01.01 - PARTITE DI GIRO		SHELL ITALIA S.P.A. ARTICOLO 12 D.LGS. 398/1990 CAUZIONE ARISGAM	4792	3.150,00
488	2007	81004/08.01.01 - PARTITE DI GIRO		SHELL ITALIA S.P.A. ARTICOLO 12 D.LGS. 398/1990 CAUZIONE ARISGAM	6008	3.000,00
489	2007	81004/08.01.01 - PARTITE DI GIRO		AGESP COMMERCIALE SRL UNIPERSONA ART 12 D.LGS. 398/1990 CAUZIONE ARISGAM	6308	3.146,34
490	2007	81004/08.01.01 - PARTITE DI GIRO		FLYENERGIA SPA ARTICOLO 12 D.LGS. 398/1990 CAUZIONE ARISGAM	6915	500,00
491	2007	81004/08.01.01 - PARTITE DI GIRO		FINTEL MULTISERVIZI SPA ARTICOLO 12 D.LGS. 398/1990 CAUZIONE ARISGAM	6916	80,00
492	2007	81009/08.01.01 - PARTITE DI GIRO		RINEGOZIATO EX ART. 1 C.71 L. 311/2004 - DA RESTITUIRE AL MINISTERO DEI TRASPORTI	7550	280.154,12
493	2007	81010/08.01.01 - PARTITE DI GIRO		REG.UE 1260/99 DOGUF OB 2 AZ 1.1.2B - RIMBORSO ALLO STATO DELLE SOMME ANTICIPATE PER LE AGEVOLAZIONI CONCESSE SOTTO FORM A DI BONUS FISCALE	1520	254.925,03
494	2007	81010/08.01.01 - PARTITE DI GIRO		REG.UE 1260/99 DOGUF OB 2 AZ 1.1.2B - RIMBORSO ALLO STATO DELLE SOMME ANTICIPATE PER LE AGEVOLAZIONI CONCESSE SOTTO FORMA DI BONUS FISCALE	6451	1.379.596,49
495	2007	81017/08.01.01 - PARTITE DI GIRO		PATRIMONIO REGIONALE: ATTO DI CONCESSIONE DI UN APPZZAMENTO DI TERRENO SITO NEL COMUNE DI CALAMBONE (PI) ALLA SOCIETA' ELLEPI 2000 SRL CHE GESTISCE IL CAMPEGGIO PINETA.	2568	1.364,87
496	2007	81017/08.01.01 - PARTITE DI GIRO		DEPOSITO CAUZIONALE INFRTTIFERO PER CONCESSIONE ALLA FEDERALBERGHI DEL LOCALI DI PROPRIETA' REGIONALE SITI IN GROSSETO VIA MAMELI N. 17 - PIANO II	6584	4.392,00
497	2007	81017/08.01.01 - PARTITE DI GIRO		DEPOSITO CAUZIONALE INFRTTIFERO PER CONCESSIONE ALLA FIMAR SPA DEI LOCALI DI PROPRIETA' REGIONALE SITI IN GROSSETO VIA MAMELI N. 17 - PIANO II	6585	6.864,00
498	2007	81017/08.01.01 - PARTITE DI GIRO		DEPOSITO CAUZIONALE RELATIVO AL CONTRATTO DI LOCAZIONE DEL SIG. SALVADORI SERGIO PER IMMOBILE NEL COMUNE DI POMARANCE (PI)	7221	944,00
499	2008	12025/CORRENTI		INTERNAZIONALE, PROMOZIONE DELLA CULTURA DELLA PACE - SPESE	7658	3.748,75
500	2008	12025/CORRENTI		INTERNAZIONALE, PROMOZIONE DELLA CULTURA DELLA PACE - SPESE	7666	9.872,39
501	2008	12025/CORRENTI		INTERNAZIONALE, PROMOZIONE DELLA CULTURA DELLA PACE - SPESE	7827	22.643,50

N.	Anno Impegno	Numero Capitolo	Descrizione UPB	Descrizione Impegno	Numero Impegno	Consistenza al 31/12
502	2008	12152	INTERNAZIONALE, PROMOZIONE DELLA CULTURA DELLA PACE - SPESE CORRENTI	L.R. 17/99 - PIANO REGIONALE PER LA COOPERAZIONE INTERNAZIONALE IMPEGNO DI SPESA PER LA PRIMA ANNUALITA' PROGETTO "SEENET II" - REGIONI. AFFIDAMENTO ATTIVITA' DI DOMICILIAZIONE DELLE CAUSE DI CUI SONO PARTI LA REGIONE TOSCANA E GLI ENTI DIPENDENTI A PROFESSIONISTI DIVERSI	8268	189.745,75
503	2008	13009	01.03.01 - ATTIVITA' DI CARATTERE ISTITUZIONALE - SPESE CORRENTI		7491	51.656,26
504	2008	14077	01.04.01 - INNOVAZIONE TECNOLOGICA, ORGANIZZATIVA E SVILUPPO RISORSE UMANE PER L'ATTUAZIONE DELLE POLITICHE REGIONALI - SPESE CORRENTI	REALIZZAZIONE INTERVENTO FORMATIVO PER 50 REFERENTI INFORMATICI SU "GROUPWISE CLIENT" NELL'ANNO 2008 - NOVELL ITALIA SRL	818	5.824,00
505	2008	14077	01.04.01 - INNOVAZIONE TECNOLOGICA, ORGANIZZATIVA E SVILUPPO RISORSE UMANE PER L'ATTUAZIONE DELLE POLITICHE REGIONALI - SPESE CORRENTI	ISCRIZIONE AL CORSO DI FORMAZIONE "ORGANIZZARE LA CONOSCENZA CON L'ANALISI A FACCE TTE" DELLE DIPENDENTI S. DREONI E I. DI CARLO - ROMA 13-14 OTT. 2008 - AIDA C/O CASPUR	4938	600,00
506	2008	14142	02.01.02 - ALTRE AZIONI SOCIALI RIVOLTE ALL'ACCESSIBILITA' AI SERVIZI - SPESE CORRENTI	INTERVENTO A FAVORE DEI PICCOLI COMUNI PER SOLUZIONI DI INNOVAZIONE TECNOLOGICA E SEMPLIFICAZIONE AMMINISTRATIVA MEDIANTE LA GESTIONE ASSOCIATA DEI SERVIZI IN MATERIA DI SOCIETA' DELL'INFORMAZIONE. APPROVAZIONE DI VERBALE E GRADUATORIA - COMUNITA' MONTANE.	8257	1.671,42
507	2008	21054	02.01.02 - ALTRE AZIONI SOCIALI RIVOLTE ALL'ACCESSIBILITA' AI SERVIZI - SPESE CORRENTI	D. G.R. N. 100/08. ASSEGNAZIONE CONTRIBUTO A FAVORE DEI BENEFICIARI CONTENUTI NELL'A.P.Q. "SVILUPPO DELLE POLITICHE GIOVANILI DELLA REGIONE TOSCANA".	4875	4.800,00
508	2008	21055	02.01.02 - ALTRE AZIONI SOCIALI RIVOLTE ALL'ACCESSIBILITA' AI SERVIZI - SPESE CORRENTI	D. G.R. N. 100/08. ASSEGNAZIONE CONTRIBUTO A FAVORE DEI BENEFICIARI CONTENUTI NELL'A.P.Q. "SVILUPPO DELLE POLITICHE GIOVANILI DELLA REGIONE TOSCANA".	4882	73.600,00
509	2008	21055	02.01.02 - ALTRE AZIONI SOCIALI RIVOLTE ALL'ACCESSIBILITA' AI SERVIZI - SPESE CORRENTI	D. G.R. N. 100/08. ASSEGNAZIONE CONTRIBUTO A FAVORE DEI BENEFICIARI CONTENUTI NELL'A.P.Q. "SVILUPPO DELLE POLITICHE GIOVANILI DELLA REGIONE TOSCANA".	4884	121.300,00
510	2008	21055	02.01.02 - ALTRE AZIONI SOCIALI RIVOLTE ALL'ACCESSIBILITA' AI SERVIZI - SPESE CORRENTI	D. G.R. N. 100/08. ASSEGNAZIONE CONTRIBUTO A FAVORE DEI BENEFICIARI CONTENUTI NELL'A.P.Q. "SVILUPPO DELLE POLITICHE GIOVANILI DELLA REGIONE TOSCANA".	4885	13.800,00
511	2008	2404	02.04.03 - ORGANIZZAZIONE DEL SISTEMA SANITARIO - SPESE CORRENTI	D. G.R. N. 100/08. ASSEGNAZIONE CONTRIBUTO A FAVORE DEI BENEFICIARI AVVENTI DIRITTO ASSEGNAZIONE E LIQUIDAZIONE PRIMO 75% AI BENEFICIARI AVVENTI DIRITTO	1413	5.750,00
512	2008	26006	02.06.01 - PROGETTI DI INTEGRAZIONE SOCIO-SANITARIA - SPESE CORRENTI	D. G.R. N. 204/08 "PIANO INTEGRATO SOCIALE 2007-2010. SECONDA ATTUAZIONE DEL PROGRAMMA FINANZIARIO 2007". AZIONE "INTERVENTI RIFERITI ALLA POPOLAZIONE CON DIPENDENZE E CON FORTE MARGINALITA' SOCIALE".	2108	33.300,00
513	2008	26058	02.06.01 - PROGETTI DI INTEGRAZIONE SOCIO-SANITARIA - SPESE CORRENTI	D.G.R. N. 460/2008 - PROGETTO OBIETTIVO SALUTE MENTALE PROG. GIAN BURRASCA A FAVORE DELLA ASL 9 DI GROSSETO.	8109	10.000,00
514	2008	26076	02.06.01 - PROGETTI DI INTEGRAZIONE SOCIO-SANITARIA - SPESE CORRENTI	D. G.R. N. 590/08 - ASSEGNAZIONE E LIQUIDAZIONE CONTRIBUTO A FAVORE DELLA USL 5 DI PISA E DEL C.E.A.R.T. PER L'IMPLEMENTAZIONE E LO SVILUPPO DEL SISTEMA INFORMATIVO REGIONALE (SIRT) PER LE DIPENDENZE	4586	15.000,00
515	2008	26095	02.06.05 - SERVIZI TERRITORIALI - SPESE CORRENTI	AFFIDAMENTO, AI SENSI DELL'ART. 57 COMMA 2 LETTERA B) DEL D. LGS. 163/06, DELLA FORNITURA DELLA MANUTENZIONE DEL PRODOTTO J. CRS E DEI SERVIZI INFORMATICI INERENTI L'ATTIVITA' DEL CENTRO REGIONALE SANGUE AD ESSO DIRETTAMENTE CORRELATI. APPROVAZIONE SCHEMA DEL CONTRATTO E FINANZIAMENTO DELLA SPESA	6791	24.912,00
516	2008	26124	02.06.02 - AZIONI PROGRAMMATE DI CUI AL PIANO SANITARIO REGIONALE - SPESE CORRENTI	CELIACHIA: D.G.R. N. 504/2008. AZIONE C. REALIZZAZIONE DI MODULI FORMATIVI RIVOLTI A RISTORATORI ED ALBERGATORI. FINANZIAMENTO PROGETTI DELLE AZIENDE ASL TOSCANE E DEFINIZIONE DEGLI INDICATORI PER IL MONITORAGGIO DELLE ATTIVITA'. IMPEGNO A FAVORE DELLE ASL N. 1/2/3/4/5/6/7/8/9/10/11/12.	8162	3.996,05

N.	Anno Impegno	Numero Capitolo	Descrizione UPB	Descrizione Impegno	Numero Impegno	Consistenza al 31/12
517	2008	26124	02.06.02 - AZIONI PROGRAMMATE DI CUI AL PIANO SANITARIO REGIONALE - SPESE CORRENTI	FINANZIAMENTO ALLE AZ. USL TOSCANE PER INTERVENTI A FAVORE DI SOGGETTI CHE EROGANO PASTI, SENZA GLUTINE SOMMINISTRATI, NELLE MENSE DELLE STRUTTURE SCOLASTICHE E OSPEDALIERE E NELLE MENSE DELLE STRUTTURE PUBBLICHE DI CUI ALLA DGR 504/2008 ALL.1 (AZIONE A) PROGETTI AZIENDALI DI FORMAZIONE A SUPPORTO DELLA SPERIMENTAZIONE DEL NUOVO FLUSSO DI	8267	192.577,09
518	2008	26126	02.06.04 - SERVIZI DI PREVENZIONE - SPESE CORRENTI	NOTIFICA DELLE MALATTIE INFETTIVE - ASSEGNAZIONE A FAVORE DELLA AZ.USL. D.G.R. 754/08 IMPEGNO DI SPESA A FAVORE DELLE AZIENDE UJ.SS.II. PER PRESIDII ORGANIZZATIVI	8176	18.000,00
519	2008	26211	02.06.01 - PROGETTI DI INTEGRAZIONE SOCIO-SANITARIA - SPESE CORRENTI	P.U.A. E U.V.M. APPROVAZIONE GRADUATORIA FINALE DEL BANDO: RICERCA ED INNOVAZIONE IN CAMPO TERRITORIALE E AMBIENTALE: CONTRIBUTI ANNO 2007 A FAVORE DELLE UNIVERSITA' DI PISA, FIRENZE E SIENA (VARI DIPARTIMENTI E PROGETTI).	8295	20.247,90
520	2008	34058	CAMPO TERRITORIALE - SPESE CORRENTI		3730	99.419,58
521	2008	42008	04.02.02 - DIFESA DEL SUOLO, RIDUZIONE DEL RISCHIO IDROGEOLOGICO E PREVENZIONE DEL RISCHIO SISMICO - SPESE CORRENTI	L.R. 34/94. DGR 1058/08. CONTRIBUTO PER SOSTENERE L'ATTIVITA' DEI CONSORZI DI BONIFICA E DELLE COMUNITA' MONTANE NELLE AREE PROTETTE E NEI SIR	7819	241.268,00
522	2008	42105	04.02.06 - AZIONI DI SISTEMA PER LA TUTELA DELLE RISORSE IDRICHE - SPESE CORRENTI	PRAA 2007-2010. MACROBIETTIVO D3. PROGETTI DI CONTABILIZZAZIONE DEI CONSUMI IDRICI E CORRELAZIONE CON LO STATO QUANTITATIVO DELLA RISORSA	4149	27.582,04
523	2008	42105	TUTELA DELLE RISORSE IDRICHE - SPESE CORRENTI	PRAA 2007/10 MACROBIETTIVO D3. IMPEGNO DI SPESA A FAVORE DI VARIE PROVINCE PER PROGETTI DI CONTABILIZZAZIONE DEI CONSUMI IDRICI E CORRELAZIONE CON LO STATO QUANTITATIVO DELLA RISORSA	7665	22.286,71
524	2008	42106	04.02.06 - AZIONI DI SISTEMA PER LA TUTELA DELLE RISORSE IDRICHE - SPESE CORRENTI	PRAA 2007-2010. MACROBIETTIVO D3. PROGETTI DI CONTABILIZZAZIONE DEI CONSUMI IDRICI E CORRELAZIONE CON LO STATO QUANTITATIVO DELLA RISORSA.	4153	17.492,39
525	2008	42106	04.02.06 - AZIONI DI SISTEMA PER LA TUTELA DELLE RISORSE IDRICHE - SPESE CORRENTI	PRAA 2007/10 MACROBIETTIVO D3. IMPEGNO DI SPESA A FAVORE DI VARIE PROVINCE PER PROGETTI DI CONTABILIZZAZIONE DEI CONSUMI IDRICI E CORRELAZIONE CON LO STATO QUANTITATIVO DELLA RISORSA	7664	14.133,81
526	2008	42233	04.02.04 - SMALTIMENTO DEI RIFIUTI E BONIFICA DEI SITI INQUINATI - SPESE CORRENTI	PROTOCOLLO DI INTESA PER LA GESTIONE DEI RIFIUTI NEGLI ATO FI, PRATO, PISTOIA PER INTERVENTI IN MATERIA DI RIDUZIONE DELLA PRODUZIONE RIFIUTI.	5466	117.128,60
527	2008	42233	04.02.04 - SMALTIMENTO DEI RIFIUTI E BONIFICA DEI SITI INQUINATI - SPESE CORRENTI	PROTOCOLLO DI INTESA PER LA GESTIONE DEI RIFIUTI NEGLI ATO FI, PRATO, PISTOIA PER INTERVENTI IN MATERIA DI RIDUZIONE DELLA PRODUZIONE RIFIUTI - IMPEGNO A FAVORE DEL CIRCONDARIO EMPOLESE VALDELSA E PROV. DI FI, PO, PISTOIA.	5467	15.000,00
528	2008	42233	04.02.04 - SMALTIMENTO DEI RIFIUTI E BONIFICA DEI SITI INQUINATI - SPESE CORRENTI	IMPEGNO DELLE COMUNITA' DI AMBITO TOSCANO COSTA E TOSCANO SUD PER INTERVENTI IN MATERIA DI INCREMENTO DELLA RACCOLTA DIFFERENZIATA.	7424	160.000,00
529	2008	42250	04.02.08 - TUTELA DALL'INQUINAMENTO DELL'ARIA, ACUSTICO, ELETTROMAGNETICO E LUMINOSO, CONTROLLO DELLA QUALITA' DELL'ARIA - SPESE CORRENTI	PRAA 2007-2010 - CONTRIBUTO AI COMUNI IN BASE ALL'ACCORDO DEL 10.5.07 RIGUARDANTE LA RIDUZIONE DELLE EMISSIONI DELLE SOSTANZE INQUINANTI E DELLA PREVENZIONE DEI FENOMENI DI INQUINAMENTO ATMOSFERICO	1370	182.886,40
530	2008	43071	TUTELA DELL'AMBIENTE - SPESE CORRENTI	APPROVAZIONE GRADUATORIA FINALE DEL BANDO: RICERCA ED INNOVAZIONE IN CAMPO TERRITORIALE E AMBIENTALE. CONTRIBUTI ANNO 2007 A FAVORE DI CNR PISA, IRPET, CNR IBIMET	3718	52.734,67
531	2008	43071	04.03.02 - AZIONI DI SISTEMA PER LA TUTELA DELL'AMBIENTE - SPESE CORRENTI	APPROVAZIONE GRADUATORIA FINALE DEL BANDO: RICERCA ED INNOVAZIONE IN CAMPO TERRITORIALE E AMBIENTALE. CONTRIBUTI ANNO 2007 A FAVORE DELLE UNIVERSITA' DI PISA, FIRENZE E SIENA (VARI DIPARTIMENTI E PROGETTI).	3729	37.799,72

N.	Anno Impegno	Numero Capitolo	Descrizione UPB	Descrizione Impegno	Numero Impegno	Consistenza al 31/12
532	2008	51366	05.01.03 - INTERVENTI PER LO SVILUPPO DEL SISTEMA ECONOMICO E PRODUTTIVO - SPESE CORRENTI	INTERREG IIB MEDOCC - PROGETTO MADAMA - IMPEGNO IN FAVORE DELL'AUTORITA' PORTUALE DI LAVORO PER CONTRIBUTO RELATIVO ALLE ATTIVITA' DEL PROGETTO L.R. 27/93 - COMPENSI ALLA FIDI TOSCANA SPA PER ISTRUTTORIA PRATICHE DELLA L.R. 27/93 E SPESE	3666	20.000,00
533	2008	61003	06.01.02 - LAVORO - SPESE CORRENTI	ASSISTENZA TECNICA SULL'ATTIVITA' DI CONTROLLO DELLA STESSA - ANNO 2008	3082	196.854,75
534	2008	61403	06.01.05 - ATTUAZIONE PROGRAMMA FONDO SOCIALE EUROPEO - SPESE CORRENTI	POR OB. 2 CR0 2007-2013 ASSE IV CAPITALE UMANO - CONTRIBUTI A FAVORE DI UNIVERSITA' TOSCANE PER LA REALIZZAZIONE DI PROGETTI A SOSTEGNO DI UN MAGGIORE E MIGLIORE RACCORDO TRA ALTA FORMAZIONE E MERCATO DEL LAVORO	3352	14.130,00
535	2008	61403	06.01.05 - ATTUAZIONE PROGRAMMA FONDO SOCIALE EUROPEO - SPESE CORRENTI	POR OB. 2 2007/2013 ASSE IV CAPITALE UMANO .DGR 280/08. IMPEGNO IN FAVORE DELLE UNIVERSITA' DI FIRENZE, PISA E SIENA PER REALIZZAZIONE DI PROGETTI A SOSTEGNO DI UN MAGGIORE E MIGLIORE RACCORDO TRA ALTA FORMAZIONE E MERCATO DEL LAVORO - QUOTA UE/FSE	4239	35.325,00
536	2008	61404	06.01.05 - ATTUAZIONE PROGRAMMA FONDO SOCIALE EUROPEO - SPESE CORRENTI	POR OB. 2 CR0 2007-2013 ASSE IV CAPITALE UMANO - CONTRIBUTI A FAVORE DI UNIVERSITA' TOSCANE PER LA REALIZZAZIONE DI PROGETTI A SOSTEGNO DI UN MAGGIORE E MIGLIORE RACCORDO TRA ALTA FORMAZIONE E MERCATO DEL LAVORO	3353	12.473,99
537	2008	61404	06.01.05 - ATTUAZIONE PROGRAMMA FONDO SOCIALE EUROPEO - SPESE CORRENTI	POR OB. 2 2007/2013 ASSE IV CAPITALE UMANO .DGR 280/08. IMPEGNO IN FAVORE DELLE UNIVERSITA' DI FIRENZE, PISA E SIENA PER REALIZZAZIONE DI PROGETTI A SOSTEGNO DI UN MAGGIORE E MIGLIORE RACCORDO TRA ALTA FORMAZIONE E MERCATO DEL LAVORO - QUOTA STATO	4240	31.185,01
538	2008	61405	06.01.05 - ATTUAZIONE PROGRAMMA FONDO SOCIALE EUROPEO - SPESE CORRENTI	POR OB. 2 CR0 2007-2013 ASSE IV CAPITALE UMANO - CONTRIBUTI A FAVORE DI UNIVERSITA' TOSCANE PER LA REALIZZAZIONE DI PROGETTI A SOSTEGNO DI UN MAGGIORE E MIGLIORE RACCORDO TRA ALTA FORMAZIONE E MERCATO DEL LAVORO	3354	3.396,01
539	2008	61405	06.01.05 - ATTUAZIONE PROGRAMMA FONDO SOCIALE EUROPEO - SPESE CORRENTI	POR OB. 2 2007/2013 ASSE IV CAPITALE UMANO .DGR 280/08. IMPEGNO IN FAVORE DELLE UNIVERSITA' DI FIRENZE, PISA E SIENA PER REALIZZAZIONE DI PROGETTI A SOSTEGNO DI UN MAGGIORE E MIGLIORE RACCORDO TRA ALTA FORMAZIONE E MERCATO DEL LAVORO - QUOTA REGIONE	4241	8.489,99
540	2008	61426	06.01.05 - ATTUAZIONE PROGRAMMA FONDO SOCIALE EUROPEO - SPESE CORRENTI	POR OB. 2 FSE 2007-2013 ASSE IV CAPITALE UMANO - TRASFERIMENTO A IRPET PER ATTIVITA' DI STUDIO E RICERCA. QUOTA UE.	3067	23.550,00
541	2008	61427	06.01.05 - ATTUAZIONE PROGRAMMA FONDO SOCIALE EUROPEO - SPESE CORRENTI	POR OB. 2 FSE 2007-2013 ASSE IV CAPITALE UMANO - TRASFERIMENTO A IRPET PER ATTIVITA' DI STUDIO E RICERCA. QUOTA STATO	3068	20.790,00
542	2008	61428	06.01.05 - ATTUAZIONE PROGRAMMA FONDO SOCIALE EUROPEO - SPESE CORRENTI	POR OB. 2 FSE 2007-2013 ASSE IV CAPITALE UMANO - TRASFERIMENTO A IRPET PER ATTIVITA' DI STUDIO E RICERCA. QUOTA REGIONE.	3069	5.660,00
543	2008	61429	06.01.05 - ATTUAZIONE PROGRAMMA FONDO SOCIALE EUROPEO - SPESE CORRENTI	POR OB. 2 FSE 2007-2013 ASSE II OCCUPABILITA' - TRASFERIMENTO A IRPET PER ATTIVITA' DI STUDIO E RICERCA. QUOTA UE	3070	70.650,00
544	2008	61430	06.01.05 - ATTUAZIONE PROGRAMMA FONDO SOCIALE EUROPEO - SPESE CORRENTI	POR OB. 2 FSE 2007-2013 ASSE II OCCUPABILITA' - TRASFERIMENTO A IRPET PER ATTIVITA' DI STUDIO E RICERCA. QUOTA STATO.	3072	62.370,00
545	2008	61431	06.01.05 - ATTUAZIONE PROGRAMMA FONDO SOCIALE EUROPEO - SPESE CORRENTI	POR OB. 2 FSE 2007-2013 ASSE II OCCUPABILITA' - TRASFERIMENTO A IRPET PER ATTIVITA' DI STUDIO E RICERCA. QUOTA REGIONE	3073	16.980,00
546	2008	71032	07.01.01 - FUNZIONAMENTO DELLA STRUTTURA REGIONALE - SPESE CORRENTI	SERVIZIO DI MANUTENZIONE E ASSISTENZA DELLA CENTRALE TERMICA E DEGLI IMPIANTI IDRICO, TERMICO E SANITARIO DELL'URTAT DI LUCCA - SUNFLOWER TECHNOLOGIES SRL	2510	79,01
547	2008	71032	07.01.01 - FUNZIONAMENTO DELLA STRUTTURA REGIONALE - SPESE CORRENTI	SERVIZIO DI MANUTENZIONE E ASSISTENZA ALL'IMPIANTO ELETTRICO DELL'URTAT DI LUCCA - SUNFLOWER TECHNOLOGIES SRL	2514	7,61

N.	Anno Impegno	Numero Capitolo	Descrizione UPB	Descrizione Impegno	Numero Impegno	Consistenza al 31/12
548	2008	73038	07.03.01 - SISTEMA DI GESTIONE DELLE ENTRATE TRIBUTARIE ED EXTRA TRIBUTARIE - SPESE CORRENTI	RIVERSAMENTO AL MINISTERO DELL'ECONOMIA E DELLE FINANZE DELLE TASSE AUTOMOBILISTICHE DI PROPRIA COMPETENZA PER L'ANNO 2008 AI SENSI D.L. 262 DEL 3.10.2006 TRASFERIMENTO AD IRPET PER ATTIVITA' COMUNI DI STUDIE RICERCHE - PROGRAMMA DI ATTIVITA'	7206	18.000.000,00
549	2008	74005	07.04.01 - FONDI - SPESE CORRENTI	2008. INTEGRAZIONE AL D.D. 2630/08 D. G.R. 335/07 "PROGETTO REGIONALE FILIERA CORTA - RETE REGIONALE PER LA VALORIZZAZIONE DEI PRODOTTI AGRICOLI TOSCANI". ASSEGNAZIONE CONTRIBUTI A VALERE SULLA GRADUATORIA APPROVATA CON DECRETO N. 5416/07.	8152	12.500,00
550	2008	74007	07.04.01 - FONDI - SPESE CORRENTI	D. G.R. 335/07 "PROGETTO REGIONALE FILIERA CORTA - RETE REGIONALE PER LA VALORIZZAZIONE DEI PRODOTTI AGRICOLI TOSCANI". ASSEGNAZIONE CONTRIBUTI A VALERE SULLA GRADUATORIA APPROVATA CON DECRETO N. 5416/07.	287	7.556,75
551	2008	74007	07.04.01 - FONDI - SPESE CORRENTI	D. G.R. 335/07 "PROGETTO REGIONALE FILIERA CORTA - RETE REGIONALE PER LA VALORIZZAZIONE DEI PRODOTTI AGRICOLI TOSCANI". ASSEGNAZIONE CONTRIBUTI A VALERE SULLA GRADUATORIA APPROVATA CON DECRETO N. 5416/07.	292	2.962,54
552	2008	74007	07.04.01 - FONDI - SPESE CORRENTI	D. G.R. 335/07 "PROGETTO REGIONALE FILIERA CORTA - RETE REGIONALE PER LA VALORIZZAZIONE DEI PRODOTTI AGRICOLI TOSCANI". ASSEGNAZIONE CONTRIBUTI A VALERE SULLA GRADUATORIA APPROVATA CON DECRETO N. 5416/07.	3446	60.000,00
553	2008	74007	07.04.01 - FONDI - SPESE CORRENTI	D. G.R. 335/07 "PROGETTO REGIONALE FILIERA CORTA - RETE REGIONALE PER LA VALORIZZAZIONE DEI PRODOTTI AGRICOLI TOSCANI". ASSEGNAZIONE CONTRIBUTI A VALERE SULLA GRADUATORIA APPROVATA CON DECRETO N. 5416/07.	4089	21.356,00
554	2008	74007	07.04.01 - FONDI - SPESE CORRENTI	D. G.R. 335/07 "PROGETTO REGIONALE FILIERA CORTA - RETE REGIONALE PER LA VALORIZZAZIONE DEI PRODOTTI AGRICOLI TOSCANI". ASSEGNAZIONE CONTRIBUTI A VALERE SULLA GRADUATORIA APPROVATA CON DECRETO N. 5416/07.	4090	38.872,60
555	2008	74007	07.04.01 - FONDI - SPESE CORRENTI	D. G.R. 335/07 "PROGETTO REGIONALE FILIERA CORTA - RETE REGIONALE PER LA VALORIZZAZIONE DEI PRODOTTI AGRICOLI TOSCANI". ASSEGNAZIONE CONTRIBUTI A VALERE SULLA GRADUATORIA APPROVATA CON DECRETO N. 5416/07.	4091	91.533,00
556	2008	74007	07.04.01 - FONDI - SPESE CORRENTI	D. G.R. 335/07 "PROGETTO REGIONALE FILIERA CORTA - RETE REGIONALE PER LA VALORIZZAZIONE DEI PRODOTTI AGRICOLI TOSCANI". ASSEGNAZIONE CONTRIBUTI A VALERE SULLA GRADUATORIA APPROVATA CON DECRETO N. 5416/07.	4092	51.196,98
557	2008	74007	07.04.01 - FONDI - SPESE CORRENTI	D. G.R. 335/07 "PROGETTO REGIONALE FILIERA CORTA - RETE REGIONALE PER LA VALORIZZAZIONE DEI PRODOTTI AGRICOLI TOSCANI". ASSEGNAZIONE CONTRIBUTI A VALERE SULLA GRADUATORIA APPROVATA CON DECRETO N. 5416/07.	6952	41.262,20
558	2008	74007	07.04.01 - FONDI - SPESE CORRENTI	D. G.R. 335/07 "PROGETTO REGIONALE FILIERA CORTA - RETE REGIONALE PER LA VALORIZZAZIONE DEI PRODOTTI AGRICOLI TOSCANI". ASSEGNAZIONE CONTRIBUTI A VALERE SULLA GRADUATORIA APPROVATA CON DECRETO N. 5416/07.	6953	2.719,29
559	2008	81003	08.01.01 - PARTITE DI GIRO	COMPETENZE 2008	159	1.443,00
560	2008	81004	08.01.01 - PARTITE DI GIRO	SHELL ITALIA S.P.A. ART. 12 D.LGS. 398/1990 CAUZIONE ARISGAM	1192	4.096,19
561	2008	81004	08.01.01 - PARTITE DI GIRO	HERA COMM S.R.L. ART. 12 D.LGS. 398/1990 CAUZIONE ARISGAM	1507	2.029,24
562	2008	81004	08.01.01 - PARTITE DI GIRO	A.F. ENERGIA SRL ART. 12 D.LGS. 398/1990 CAUZIONE ARISGAM	1508	15,00
563	2008	81004	08.01.01 - PARTITE DI GIRO	UMBRIA ENERGY SPA ART. 12 D.LGS. 398/1990 CAUZIONE ARISGAM	1902	176,00
564	2008	81004	08.01.01 - PARTITE DI GIRO	SHELL ITALIA S.P.A. ART. 12 D.LGS. 398/1990 CAUZIONE ARISGAM	3439	924,12
565	2008	81004	08.01.01 - PARTITE DI GIRO	GASCOM SPA ART. 12 D.LGS. 398/1990 CAUZIONE ARISGAM	3440	50,00
566	2008	81004	08.01.01 - PARTITE DI GIRO	HERA COMM S.R.L. ART. 12 D.LGS. 398/1990 CAUZIONE ARISGAM	4034	329,24
567	2008	81008	08.01.01 - PARTITE DI GIRO	DELEGAZIONI A.C.I. TOSCANI LEGGE 27-12-1997 N. 449 - RIVERSO ALLE REGIONI DI COMPETENZA DELLE TASSE AUTO INCASSATE DA TABACCA DELLA TOSCANA	16	10.882.519,79
568	2008	81008	08.01.01 - PARTITE DI GIRO	AGENZIE PRATICHE AUTO - RIVERSO ALLE REGIONI DI COMPETENZA DEI PROVENTI DA TASSE AUTOMOBILISTICHE	18	2.227.189,56
569	2008	81008	08.01.01 - PARTITE DI GIRO	MINISTERO DELLE INFRASTRUTTURE E DEI TRASPORTI LIMITE DI IMPEGNO DA RESTITUIRE AL MINISTERO DEI TRASPORTI	593	4.688.653,25
570	2008	81008	08.01.01 - PARTITE DI GIRO	PATRIMONIO REGIONALE: CONTRATTO DI LOCAZIONE IMMOBILE POSTO NEL COMUNE DI SUBBIANO (AR) - LOC. SPEDALETTO. DEPOSITO CAUZIONALE	7600	280.154,12
571	2008	81017	08.01.01 - PARTITE DI GIRO	DEPOSITO CAUZIONALE DOVUTO DAL SIG.ZANGARI NICODEMO PER LA CONCESSIONE DELL'IMMOBILE SITUATO NEL COMUNE DI LUCCA - CASELLI IDRAULICO DI SALTOCCHIO 1 - S.S. N.12 ABETONE E BRENNERO	2132	47,22
572	2008	81017	08.01.01 - PARTITE DI GIRO	PATRIMONIO REGIONALE: CONTRATTO DI LOCAZIONE TERRENI POSTI NEL COMUNE DI MAGLIANO IN TOSCANA (GR) - LOCALITA' LA CARLA - AZIENDA AGRICOLA POLIZIANO.	5456	440,00
573	2008	81017	08.01.01 - PARTITE DI GIRO	PATRIMONIO REGIONALE: MODIFICA DECRETO N. 1701 DEL 10/04/2007: DEPOSITO CAUZIONALE PER RINNOVO ATTO DI CONCESSIONE ALLA DITTA INDIVIDUALE GALETTO ALBERTO.	7267	180,00
574	2008	81017	08.01.01 - PARTITE DI GIRO		7401	924,68

N.	Anno Impegno	Numero Capitolo	Descrizione UPB	Descrizione Impegno	Numero Impegno	Consistenza al 31/12
575	2009	11042	01.01.04 - INTERVENTI DERIVANTI DA EVENTI CALAMITOSI - SPESE CORRENTI	SPESE PER EVENTI DI EMERGENZA - ATTUAZIONE DEL G.R. 630/2009 - IMPEGNO E LIQUIDAZIONE A FAVORE DEL COMUNE DI VIAREGGIO PER INCIDENTE FERROVIARIO DEL 29/06/2009	4685	156.997,29
576	2009	11042	01.01.04 - INTERVENTI DERIVANTI DA EVENTI CALAMITOSI - SPESE CORRENTI INTERNAZIONALE, PROMOZIONE DELLA CULTURA DELLA PACE - SPESE	INCIDENTE DI VIAREGGIO DEL 29/06/2009: ATTUAZIONE DELLA OPGR N.14 DEL 14/10/2009 - IMPEGNO A FAVORE DEL COMUNE DI VIAREGGIO	8803	69.590,00
577	2009	12030	CORRENTI INTERNAZIONALE, PROMOZIONE DELLA CULTURA DELLA PACE - SPESE	L.R. 26/09 PIR AREA MEDITERRANEO/MEDIO ORIENTE PROGETTI N.1 E.2.	5533	31.250,00
578	2009	12025	CORRENTI INTERNAZIONALE, PROMOZIONE DELLA CULTURA DELLA PACE - SPESE	L.R. 26/09 - PIR "SOSTEGNO AI MICROPROGETTI DI COOPERAZIONE INTERNAZIONALE"	7472	3.750,00
579	2009	12025	CORRENTI INTERNAZIONALE, PROMOZIONE DELLA CULTURA DELLA PACE - SPESE	L.R. 26/2009 - PIR "SUPPORTO SCIENTIFICO INIZIATIVE BURKINA FASO" - ASSEGNAZIONE CONTRIBUTO AL C.E.S.P.I (CENTRO STUDI DI POLITICA INTERNAZIONALE)	8679	10.000,00
580	2009	12030	CORRENTI INTERNAZIONALE, PROMOZIONE DELLA CULTURA DELLA PACE - SPESE	L.R. 26/09 - PIR "SOSTEGNO AI MICROPROGETTI DI COOPERAZIONE INTERNAZIONALE"	7474	5.575,00
581	2009	12030	CORRENTI INTERNAZIONALE, PROMOZIONE DELLA CULTURA DELLA PACE - SPESE	L.R. 26/09 - PIR "SOSTEGNO AI MICROPROGETTI DI COOPERAZIONE INTERNAZIONALE"	7476	3.750,00
582	2009	12030	CORRENTI INTERNAZIONALE, PROMOZIONE DELLA CULTURA DELLA PACE - SPESE	L.R. 26/2009 - D.G.R. 1234/2009 - PIR "SOSTEGNO RUOLO ENTI LOCALI TOSCANI NEL PROGRAMMA PAESE BURKINA FASO" - ASSEGNAZIONE CONTRIBUTO AL COMUNE DI CAPANNORI	8653	15.000,00
583	2009	12168	CORRENTI INTERNAZIONALE, PROMOZIONE DELLA CULTURA DELLA PACE - SPESE	PROCESSI DI GOVERNANCE NELL'AMBITO DELLA PARTECIPAZIONE TOSкана AI PROGRAMMI DI COOPERAZIONE TERRITORIALE EUROPEA E ORGANIZZAZIONE DI SEMINARI IRIS- ISTITUTO RICERCHE INTERVENTI SOCIALI	6721	4.380,00
584	2009	13009	01.03.01 - ATTIVITA' DI CARATTERE ISTITUZIONALE - SPESE CORRENTI	AFFIDAMENTO ATTIVITA' DI DOMICILIAZIONE DELLE CAUSE DI CUI SONO PARTI LA REGIONE TOSкана E GLI ENTI DIPENDENTI A PROFESSIONISTI DIVERSI	7491	48.929,89
585	2009	14077	01.04.01 - INNOVAZIONE TECNOLOGICA, ORGANIZZATIVA E SVILUPPO RISORSE UMANE PER L'ATTUAZIONE DELLE POLITICHE REGIONALI - SPESE CORRENTI	FORNITURA DI SERVIZI INERENTI "ATTIVITA' DI GESTIONE DEI PROCESSI DIDATTICI PER IL PERSONALE PUBBLICO DEL SISTEMA TOSCANO" DI CUI AL CONTRATTO STIPULATO IN DATA 10/07/2008 CON R.T.I. ELEA SPA E CORE CONSULTING SPA (28 ORE)	724	3.191,40
586	2009	14142	01.04.01 - INNOVAZIONE TECNOLOGICA, ORGANIZZATIVA E SVILUPPO RISORSE UMANE PER L'ATTUAZIONE DELLE POLITICHE REGIONALI - SPESE CORRENTI	ATTUAZIONE ACCORDO DI PROGRAMMA SU INNOVAZIONE E SEMPLIFICAZIONE DELLA P.A. (APPROVATO CON D.P.G.R. 172/06) IN MATERIA DI SUAP: APPROVAZIONE SCHEMA CONVENZIONE TRA R.T. ED ENTI COORDINATORI	4745	4.687,50
587	2009	14142	01.04.01 - INNOVAZIONE TECNOLOGICA, ORGANIZZATIVA E SVILUPPO RISORSE UMANE PER L'ATTUAZIONE DELLE POLITICHE REGIONALI - SPESE CORRENTI	ATTUAZIONE ACCORDO DI PROGRAMMA SU INNOVAZIONE E SEMPLIFICAZIONE DELLA P.A. (APPROVATO CON D.P.G.R. 172/06) IN MATERIA DI SUAP: APPROVAZIONE SCHEMA CONVENZIONE TRA R.T. ED ENTI COORDINATORI	4746	9.375,00
588	2009	14142	02.02.01 - PROGRAMMI DI INIZIATIVE REGIONALI, SISTEMA INFORMATIVO	PROGRAMMA DI SENSIBILIZZAZIONE SUL TEMA RELATIVO ALL'ACCESSIBILITA' E QUALITA' DEI SETI WEB DI CUI AL D.D. 3881/08. ISTI/CNR DI PISA - ISTITUTO DI SCIENZA E TECNOLOGIE DELL'INFORMAZIONE "A. FAEDO"	7395	10.000,00
589	2009	22036	RICERCA E SVILUPPO - SPESE CORRENTI	D. G.R. 184/09 - ASSEGNAZIONE CONTRIBUTO A FAVORE DI BENEFICIARI CONTENUTI NELL'A.P.Q. "SVILUPPO DELLE POLITICHE GIOVANI DELLA REGIONE TOSкана"	5766	3.000,00

N.	Anno Impegno	Numero Capitolo	Descrizione UPB	Descrizione Impegno	Numero Impegno	Consistenza al 31/12
590	2009	22058	02.02.01 - PROGRAMMI DI INIZIATIVE REGIONALI. SISTEMA INFORMATIVO RICERCA E SVILUPPO - SPESE CORRENTI 02.04.01 - SISTEMA INFORMATIVO.	D.G.R. 1142/08 - PROVVEDIMENTO DI ATTUAZIONE FINANZIARIA DEL PIANO INTEGRATO SOCIALE REGIONALE 2007-2010 A FAVORE DEL COMUNE DI MONTEVARCHI. D.G.R. 1183/08 - PROGETTO "RICERCA BIOMARKERS MORFOFUNZIONALI DI DIAGNOSI E PROGRESSIONE PER LA MALATTIA DI PARKINSON". APPROVAZIONE PROGETTO ESECUTIVO E SCHEMA DI CONVENZIONE CON A.O.U. PISANA.	7482	20.000,00
591	2009	24017	RICERCA E SPERIMENTAZIONE IN SANITA' - SPESE CORRENTI 02.04.01 - SISTEMA INFORMATIVO.	D.G.R. 1183/2008 - PROGETTO "RICERCA SODDISFAZIONE DELLA DOMANDA DI TERMOABLAZIONE DEI TUMORI SOLIDI CON TECNICA NON INVASIVA HIFU" - APPROVAZIONE PROGETTO ESECUTIVO E SCHEMA DI CONVENZIONE CON AZIENDA OSPEDALIERO-UNIVERSITARIA PISANA	7399	118.700,00
592	2009	24017	RICERCA E SPERIMENTAZIONE IN SANITA' - SPESE CORRENTI 02.04.04 - FORMAZIONE E POLITICHE DEL PERSONALE - SPESE CORRENTI	D.G.R. 1183/2008 - PROGETTO "RICERCA SODDISFAZIONE DELLA DOMANDA DI TERMOABLAZIONE DEI TUMORI SOLIDI CON TECNICA NON INVASIVA HIFU" - APPROVAZIONE PROGETTO ESECUTIVO E SCHEMA DI CONVENZIONE CON AZIENDA OSPEDALIERO-UNIVERSITARIA PISANA	8727	152.500,00
593	2009	24051	PERSONALE - SPESE CORRENTI	APPROVAZIONE PROGETTI CORSI AIDS ED INFEZIONI OSPEDALIERE 2008/2009. D.G.R.T. 465/09 - PROGETTO "IL DIVERTIMENTO, LA RICERCA DEL BENESSERE E DEL PIACERE SENZA ECCESSO ... IL LAVORO DI RETE PER GUADAGNARE SALUTE". ASSEGNAZIONE CONTRIBUTO ALLA USL 12 DELLA VERSILIA.	2430	35.337,31
594	2009	26057	02.06.01 - PROGETTI DI INTEGRAZIONE SOCIO-SANITARIA - SPESE CORRENTI	D.G.R. 700/09 - APPROVAZIONE PROGETTI DELLA SALUTE MENTALE PRESENTATI DALL'AZIENDA USL 5 DI PISA.	7920	30.000,00
595	2009	26058	02.06.01 - PROGETTI DI INTEGRAZIONE SOCIO-SANITARIA - SPESE CORRENTI	D.G.R. 1257/09 - APPROVAZIONE PROGETTI DELLA SALUTE MENTALE PRESENTATI DALL'AZIENDA USL 4 DI PRATO	8651	35.000,00
596	2009	26058	02.06.01 - PROGETTI DI INTEGRAZIONE SOCIO-SANITARIA - SPESE CORRENTI	D.G.R. 700/09 - APPROVAZIONE PROGETTI DELLA SALUTE MENTALE PRESENTATI DALL'AZIENDA USL 9 DI GROSSETO.	8661	49.000,00
597	2009	26058	02.06.01 - PROGETTI DI INTEGRAZIONE SOCIO-SANITARIA - SPESE CORRENTI	D.G.R. 700/2009 - APPROVAZIONE PROGETTO DELLA SALUTE MENTALE PRESENTATI DALL'AZIENDA USL 1 DI MASSA E CARRARA	8666	45.000,00
598	2009	26058	02.06.01 - PROGETTI DI INTEGRAZIONE SOCIO-SANITARIA - SPESE CORRENTI	D.G.R. 312/09 - APPROVAZIONE PROG.SALUTE MENTALE PRESENTATI DALL'AZ.USL 7 SIENA - PROG PER LO SVILUPPO DI UN SISTEMA AUTOMATIZZATO PER LA RACCOLTA DATI CLINICI E UTILIZZO DI POSTI LETTO PER IL P.O. DI CAMPOSTAGGIA PER I TSO	8717	35.000,00
599	2009	26058	02.06.01 - PROGETTI DI INTEGRAZIONE SOCIO-SANITARIA - SPESE CORRENTI	D.G.R. 1066/08 - APPROVAZIONE PROG.SALUTE MENTALE PRESENTATI DALL'AZ.USL 7 SIENA - PROGETTO DEL CENTRO DIURNO RIABILITATIVO PER UTENTI DI ETA' TRA I 6 E I 16 ANNI AFFETTI DA DISTURBI DELLO SPETTRO AUTISTICO	8883	65.000,00
600	2009	26058	02.06.01 - PROGETTI DI INTEGRAZIONE SOCIO-SANITARIA - SPESE CORRENTI	AFFIDAMENTO, AI SENSI DELL'ART. 57 COMMA 2 LETTERA B) DEL D.LGS. 163/2006, DELLA MANUTENZIONE DEGLI APPLICATIVI SOFTWARE IN USO PRESSO LE STRUTTURE DEL SISTEMA TRASFUSIONALE TOSCANO ANNO 2009. APPROVAZIONE SCHEMA DI CONTRATTO	8884	70.000,00
601	2009	26095	02.06.05 - SERVIZI TERRITORIALI - SPESE CORRENTI	AFFIDAMENTO, AI SENSI DELL'ART. 57 COMMA 2 LETTERA B) DEL D.LGS. 163/2006, DELLA MANUTENZIONE DEL PRODOTTO SOFTWARE J.CRS E DEI SERVIZI INFORMATICI INERENTI L'ATTIVITA' DEL CENTRO REGIONALE SANGUE AD ESSO DIRETTAMENTE CORRELATI. APPROVAZIONE SCHEMA DI CONTRATTO.	6936	153.600,00
602	2009	26095	02.06.02 - AZIONI PROGRAMMATE DI CUI AL PIANO SANITARIO REGIONALE - SPESE CORRENTI	CELIACHIA: D.G.R. N. 504/08; AZIONE C); REALIZZAZIONE DI MODULI FORMATIVI RIVOLTI A RISTORATORI ED ALBERGATORI". FINANZIAMENTO PROGETTI DELLE AZIENDE USL TOSCANE PER L'ANNO 2010.	6938	79.718,40
603	2009	26124	CORRENTI	D.G.R.T. N. 1059/09 - APPROVAZIONE PROTOCOLLO D'INTESA TRA REGIONE TOSCANO E CONFEDERAZIONE NAZIONALE DELLE MISERICORDIE D'ITALIA PER LA PROMOZIONE DEL PROGETTO "INTERVENTO SISTEMATICO TESO A MIGLIORARE LA QUALITA' DELLA VITA DEGLI ANZIANI FRAGILI A RISCHIO DI MARGINALITA'"	8725	4.841,42
604	2009	26151	02.06.01 - PROGETTI DI INTEGRAZIONE SOCIO-SANITARIA - SPESE CORRENTI	IMPEGNO DI SPESA A FAVORE DEL CENTRO DI SOLIDARIETA' DI FIRENZE - ONLUS - PER PROGETTO "DISAGIO GIOVANE E SPORT, IL RUOLO DELLO SPORT NELLA PREVENZIONE DELL'USO DI SOSTENZE PSICOATTIVE E DELL'ABBANDONO PRECOCE 2009 - ASSEGNAZIONE CONTRIBUTO PER PROGETTO "DIAMOCI UNA MANO" PER LA PREVENZIONE DEL DISAGIO GIOVANILE PRESENTATO DAL CENTRO DI SOLIDARIETA' DI FIRENZE ONLUS.	8093	60.000,00
605	2009	26151	02.06.01 - PROGETTI DI INTEGRAZIONE SOCIO-SANITARIA - SPESE CORRENTI	PIANO INTEGRATO SOCIALE 2007/2010 - ATTUAZIONE PROGRAMMA FINANZIARIO 2008 - AZIONE "INTERVENTI RIFERTI ALLA POPOLAZIONE CON DIPENDENZE E CON FORTE MARGINALITA' SOCIALE".	8464	15.050,00
606	2009	26151	02.06.01 - PROGETTI DI INTEGRAZIONE SOCIO-SANITARIA - SPESE CORRENTI		8577	6.712,00
607	2009	26206	02.06.01 - PROGETTI DI INTEGRAZIONE SOCIO-SANITARIA - SPESE CORRENTI		2101	15.000,00

N.	Anno Impegno	Numero Capitolo	Descrizione UPB	Descrizione Impegno	Numero Impegno	Consistenza al 31/12
608	2009	26206	02.06.01 - PROGETTI DI INTEGRAZIONE SOCIO-SANITARIA - SPESE CORRENTI	INTERVENTI RIFERITI ALLA POPOLAZIONE CON DIPENDENZE. CONTRIBUTO ALL'UNIONE DEI COMUNI (EX SOCIETA' DELLA SALUTE DEL CASENTINO) PER IL PROGETTO "PROMOZIONE DI STILI DI VITA SANI NELLA POPOLAZIONE DI GIOVANI CASENTINESI, IN PARTICOLARE PER I RISCHI CONNESSI ALL'USO E ABUSO DI ALCOL - II FASE" DA REISCRIVERE CON DECRETO DIRIGENZIALE	8742	25.760,00
609	2009	26211	02.06.01 - PROGETTI DI INTEGRAZIONE SOCIO-SANITARIA - SPESE CORRENTI	ASSEGNAZIONE CONTRIBUTO ALLE AZIENDE UO.S.S.LL. E ALLE SOCIETA' DELLA SALUTE PER I PRESIDI ORGANIZZATIVI DI CUI AGUJ ARTT. 10 E 11 DELLA L.R. 66/08	5722	76.115,47
610	2009	34058	CAMPO TERRITORIALE - SPESE CORRENTI	IMPEGNO DI SPESA A FAVORE DI VARIE UNIVERSITA' TOSCANE PER BANDO CONTRIBUTI ANNO 2008 "RICERCA E INNOVAZIONE IN CAMPO AMBIENTALE E TERRITORIALE"	3261	76.440,00
611	2009	34058	CAMPO TERRITORIALE - SPESE CORRENTI	IMPEGNO DI SPESA A FAVORE DI IN.U. PER BANDO CONTRIBUTI ANNO 2008 "RICERCA E INNOVAZIONE IN CAMPO AMBIENTALE E TERRITORIALE"	3263	21.000,00
612	2009	34058	CAMPO TERRITORIALE - SPESE CORRENTI	IMPEGNO DI SPESA A FAVORE DI ENTE PARCO REGIONALE DELLA MAREMMA PER BANDO CONTRIBUTI ANNO 2008 "RICERCA ED INNOVAZIONE IN CAMPO AMBIENTALE E TERRITORIALE"	3264	3.021,90
613	2009	34062	CAMPO TERRITORIALE - SPESE CORRENTI	DGR N. 352/2008 - ASSEGNAZIONE CONTRIBUTI AL CONSORZIO LAMMA PER PROGETTI SPECIFICI - ATTIVITA' 2008	7748	211.943,00
614	2009	41049	04.01.06 - PARCHI, AREE PROTETTE, RISERVE NATURALI E TUTELA DELLE BIODIVERSITA' - SPESE CORRENTI	L.R. 56/2000, PRAA 2007-2010, MACROBIETTIVO B1. CONTRIBUTI PER LA REDAZIONE DI PIANI DI GESTIONE IN ALCUNI SIR DELLE PROVINCE DI FIRENZE, PISTOIA, LIVORNO	7946	25.400,00
615	2009	42008	04.02.02 - DIFESA DEL SUOLO, RIDUZIONE DEL RISCHIO IDROGEOLOGICO E PREVENZIONE DEL RISCHIO SISMICO - SPESE CORRENTI	L.R. 34/94 - CONTRIBUTO PER LA SPERIMENTAZIONE SUL TERRITORIO DI UNA NUOVA METODOLOGIA PER LA REDAZIONE DEI PIANI DI CLASSIFICA DEI CONSORZI DI BONIFICA E COMUNITA' MONTANE SU BASE OMOGENEA A LIVELLO REGIONALE	7787	279.568,23
616	2009	42233	04.02.04 - SMALTIMENTO DEI RIFIUTI E BONIFICA DEI SITI INQUINATI - SPESE CORRENTI	IMPEGNO DELLE COMUNITA' DI AMBITO TOSCANO COSTA E TOSCANA SUD PER INTERVENTI IN MATERIA DI INCREMENTO DELLA RACCOLTA DIFFERENZIATA	7424	160.000,00
617	2009	42233	04.02.04 - SMALTIMENTO DEI RIFIUTI E BONIFICA DEI SITI INQUINATI - SPESE CORRENTI	PROTOCOLLO DI INTESA PER LA GESTIONE DEI RIFIUTI NEGLI ATO FIRENZE, PRATO E PISTOIA DI CUI ALLA DGR 63/07. IMPEGNO DI SPESA A FAVORE DELLE PROVINCE DI FIRENZE, PRATO E PISTOIA PER INTERVENTI IN MATERIA DI RIDUZIONE DELLA PRODUZIONE RIIFIUTI	8284	184.758,30
618	2009	42233	04.02.04 - SMALTIMENTO DEI RIFIUTI E BONIFICA DEI SITI INQUINATI - SPESE CORRENTI	PROTOCOLLO DI INTESA PER LA GESTIONE DEI RIFIUTI NEGLI ATO FIRENZE, PRATO E PISTOIA DI CUI ALLA DGR 63/07. IMPEGNO DI SPESA A FAVORE DEL CIRCONDARIO EMPOLESE VALDELSA PER INTERVENTI IN MATERIA DI RIDUZIONE DELLA PRODUZIONE RIIFIUTI	8285	21.900,00
619	2009	42250	04.03.02 - AZIONI DI SISTEMA PER LA TUTELA DELL'AMBIENTE - SPESE CORRENTI	D.G.R. 19/2009 P.R.R.M 2008/10 IMPEGNO DI SPESA A FAVORE DI VARI COMUNI PER GESTIONE DELLA QUALITA' DELL'ARIA IN AMBITO URBANO DI CUI ALLA D.G.R. 316/07	2615	168.251,00
620	2009	43071	TUTELA DELL'AMBIENTE - SPESE CORRENTI	IMPEGNO DI SPESA A FAVORE DI VARIE UNIVERSITA' TOSCANE PER BANDO CONTRIBUTI ANNO 2008 "RICERCA E INNOVAZIONE IN CAMPO AMBIENTALE E TERRITORIALE"	3258	129.304,00
621	2009	43071	TUTELA DELL'AMBIENTE - SPESE CORRENTI	CONTRIBUTO AL COMUNE DI GAVORRANO PER LO STUDIO DI FATTIBILITA' PER L'UTILIZZO DELLA RISORSA IDRICO/TERMALE	8245	30.000,00
622	2009	43076	CAMPO AMBIENTALE - SPESE CORRENTI	ASSEGNAZIONE CONTRIBUTI AL CONSORZIO LAMMA PER PROGETTI SPECIFICI - ANNO 2008	6576	40.000,00

N.	Anno Impegno	Numero Capitolo	Descrizione UPB	Descrizione Impegno	Numero Impegno	Consistenza al 31/12
623	2009	43076	04.03.04 - SISTEMI INFORMATIVI, ATTIVITA' CONOSCITIVE E DI INFORMAZIONE IN CAMPO AMBIENTALE - SPESE CORRENTI	ASSEGNAZIONE CONTRIBUTI AL CONSORZIO LAMMA PER PROGETTI SPECIFICI - ANNO 2009	6579	35.000,00
624	2009	51019	05.01.05 - SVILUPPO LOCALE - SPESE CORRENTI	CONTRIBUTO AD UNCEM TOSCANA PER LA VALORIZZAZIONE E LA PROMOZIONE DELLE MONTAGNE. REG. CE 1083/2006 POR CREO FESR 2007-2013 ATTIVITA' 6.1. APPROVAZIONE SCHEMA DI PROTOCOLLO ORGANIZZATIVO PER LE ATTIVITA' DI SUPPORTO ALL'ATTUAZIONE DELLA LINEA DI INTERVENTO 5.1C	7777	7.500,00
625	2009	51378	05.01.03 - INTERVENTI PER LO SVILUPPO DEL SISTEMA ECONOMICO E PRODUTTIVO - SPESE CORRENTI	TRA R.T. E SVILUPPO TOSCANA SPA POR CREO FESR REG. CE 1083/2006 - ATTIVITA' 6.1. SCHEMA DI PROTOCOLLO ORGANIZZATIVO PER LE ATTIVITA' DI SUPPORTO ALLA LINEA DI INTERVENTO 5.2 "INTERVENTI DI TUTELA	3835	81.775,00
626	2009	51378	05.01.03 - INTERVENTI PER LO SVILUPPO DEL SISTEMA ECONOMICO E PRODUTTIVO - SPESE CORRENTI	VALORIZZAZIONE DEL PATRIMONIO CULTURALE NEI CONTESTI URBANI PER UN TURISMO SOSTENIBILE". SVILUPPO TOSCANA SPA	3874	100.129,00
627	2009	51378	05.01.03 - INTERVENTI PER LO SVILUPPO DEL SISTEMA ECONOMICO E PRODUTTIVO - SPESE CORRENTI	POR CREO FESR REG. CE 1083/2006 - ATTIVITA' 6.1. APPROVAZIONE SCHEMA DI PROTOCOLLO ORGANIZZATIVO PER LE ATTIVITA' DI SUPPORTO ALL'ATTUAZIONE DELLA LINEA DI INTERVENTO 5.4.C)	4128	43.980,00
628	2009	51378	05.01.03 - INTERVENTI PER LO SVILUPPO DEL SISTEMA ECONOMICO E PRODUTTIVO - SPESE CORRENTI	INFRASTRUTTURE COMMERCIO E TURISMO AI SENSI DEL G.R. 51/2009	4288	197.023,00
629	2009	51469	05.01.03 - INTERVENTI PER LO SVILUPPO DEL SISTEMA ECONOMICO E PRODUTTIVO - SPESE CORRENTI	REG. CE 1083/2006 POR CREO 2007-2013. APPROVAZIONE SCHEMA DI PROTOCOLLO ORGANIZZATIVO PER LE ATTIVITA' DI SUPPORTO ALLA LINEA DI INTERVENTO 5.1B PIUSS AI SENSI DEL G.R. 51/2009.	5921	33.609,50
630	2009	53054	IMPRESE COMMERCIALI - SPESE CORRENTI	OSSERVATORIO REGIONALE SUL COMMERCIO - APPROVAZIONE DELLO SCHEMA DI CONVENZIONE TRA UNIONCAMERE TOSCANA E REGIONE TOSCANA E DEL PROGRAMMA OPERATIVO DI ATTIVITA'	3271	14.569,21
631	2009	61049	06.01.03 - SISTEMA DELL'EDUCAZIONE E DELL'ISTRUZIONE - SPESE CORRENTI	IMPEGNO DI SPESA A FAVORE DI UNIONCAMERE PER PROGETTO UNITARIO "LA TOSCANA DI VETRINA TOSCANA"	6148	810.119,81
632	2009	61049	06.01.03 - SISTEMA DELL'EDUCAZIONE E DELL'ISTRUZIONE - SPESE CORRENTI	ASSEGNAZIONE AGLI ENTI DELEGATI DELLE RISORSE 2007-2008 DEL MINISTERO DEL LAVORO, DELLA SALUTE E DELLE POLITICHE SOCIALI PER L'ATTUAZIONE DEL DIRITTO-DOVERE ALL'ISTRUZIONE E ALLA FORMAZIONE PROFESSIONALE	6147	39.093,79
633	2009	61055	06.01.03 - SISTEMA DELL'EDUCAZIONE E DELL'ISTRUZIONE - SPESE CORRENTI	ASSEGNAZIONE AGLI ENTI DELEGATI DELLE RISORSE 2007-2008 DEL MINISTERO DEL LAVORO, DELLA SALUTE E DELLE POLITICHE SOCIALI PER L'ATTUAZIONE DEL DIRITTO-DOVERE ALL'ISTRUZIONE E ALLA FORMAZIONE PROFESSIONALE	1672	65.289,18
634	2009	61228	06.01.01 - SISTEMA FORMATIVO	L. 53/2000 ART. 6 COMMA 4. FINANZIAMENTO PROGETTI DI FORMAZIONE CONTINUA LEGATI A FORME DI RIDUZIONE O FLESSIBILIZZAZIONE DEGLI ORARI DI LAVORO	8545	2.589,24
635	2009	61339	06.01.01 - SISTEMA FORMATIVO	CONTRIBUTO A IFC CNR PER IL CONCORSO ALLE SPESE PER IL DEPOSITO DELLA DOMANDA IN T.E. DI BREVETTO DEI RISULTATI DALLA RICERCA SCAFFOLDS 3D.	3365	40.000,00
636	2009	61358	06.01.01 - SISTEMA FORMATIVO	REG. CE 1083/2006 POR OB. 2 2007/2013. TRASFERIMENTI AD IRPET PER ATTIVITA' COMUNI DI STUDIO E RICERCA. PROGRAMMA DIA TTIVITA' ANNO 2009.	916	1.328.712,47
637	2009	61358	06.01.01 - SISTEMA FORMATIVO	L. 236/93 ART. 9 - ATTIVITA' DI FORMAZIONE CONTINUA - FINANZIAMENTO A AMMINISTRAZIONI PROVINCIALI	917	124.765,42
638	2009	61388	06.01.05 - ATTUAZIONE PROGRAMMA FONDO SOCIALE EUROPEO - SPESE CORRENTI	L. 236/93 ART. 9 - ATTIVITA' DI FORMAZIONE CONTINUA - FINANZIAMENTO A CIRCONDARIO EMPOLIESE VALDELSA E AMMI.PROV. LIVORNO (EX CIRCONDARIO VAL DI CORNIA)	6770	38.604,09
639	2009	61389	06.01.05 - ATTUAZIONE PROGRAMMA FONDO SOCIALE EUROPEO - SPESE CORRENTI	REG. CE 1083/06 POR OB2 FSE 2007/2013 ASSE IV. AVVISO PUBBLICO PER IL FINANZIAMENTO DI PROGETTI DI RICERCA (D.D. 5472/08 E 521/09). IGG-CNR. LENS. ISTITUTO NAZ. FISICA NUCLEARE	6771	34.079,81

N.	Anno Impegno	Numero Capitolo	Descrizione UPB	Descrizione Impegno	Numero Impegno	Consistenza al 31/12
640	2009	61390	06.01.05 - ATTUAZIONE PROGRAMMA FONDO SOCIALE EUROPEO - SPESE CORRENTI	REG. CE 1083/06 POR OB.2 2007/2013 ASSE IV - AVVISO PUBBLICO PER IL FINANZIAMENTO DI PROGETTI DI RICERCA (D.D. 5472/08 E 521/09). IGG-CNR, LENS, ISTITUTO NAZ. FISICA NUCLEARE POR OB. 2 FSE 2007-2013 - ASSE IV - REG. CE 1083/06 - 1087/06 - AVVISO PUBBLICO PER IL FINANZIAMENTO DI ATTIVITA' A SOSTEGNO DI UN MAGGIORE E MIGLIORE RACCORDO TRA ALTA FORMAZIONE E MERCATO DEL LAVORO - ASSEGNAZIONE AI SOGGETTI PROPONENTI - QUOTA UE	6772	9.278,11
641	2009	61403	06.01.05 - ATTUAZIONE PROGRAMMA FONDO SOCIALE EUROPEO - SPESE CORRENTI	REG. CE 1083/06 POR OB. 2 FSE 2007-2013 - ASSE IV - REG. CE 1083/06 - 1087/06 - AVVISO PUBBLICO PER IL FINANZIAMENTO DI ATTIVITA' A SOSTEGNO DI UN MAGGIORE E MIGLIORE RACCORDO TRA ALTA FORMAZIONE E MERCATO DEL LAVORO - ASSEGNAZIONE AI SOGGETTI PROPONENTI - QUOTA STATO	5067	105.275,88
642	2009	61404	06.01.05 - ATTUAZIONE PROGRAMMA FONDO SOCIALE EUROPEO - SPESE CORRENTI	REG. CE 1083/06 POR OB. 2 FSE 2007-2013 - ASSE IV - REG. CE 1083/06 - 1087/06 - AVVISO PUBBLICO PER IL FINANZIAMENTO DI ATTIVITA' A SOSTEGNO DI UN MAGGIORE E MIGLIORE RACCORDO TRA ALTA FORMAZIONE E MERCATO DEL LAVORO - ASSEGNAZIONE AI SOGGETTI PROPONENTI - QUOTA STATO	5068	92.938,81
643	2009	61405	06.01.05 - ATTUAZIONE PROGRAMMA FONDO SOCIALE EUROPEO - SPESE CORRENTI	REG. CE 1083/06 POR OB. 2 FSE 2007-2013 - ASSE IV - REG. CE 1083/06 - 1087/06 - AVVISO PUBBLICO PER IL FINANZIAMENTO DI ATTIVITA' A SOSTEGNO DI UN MAGGIORE E MIGLIORE RACCORDO TRA ALTA FORMAZIONE E MERCATO DEL LAVORO - ASSEGNAZIONE AI SOGGETTI PROPONENTI - QUOTA REGIONE	5069	25.301,97
644	2009	61426	06.01.05 - ATTUAZIONE PROGRAMMA FONDO SOCIALE EUROPEO - SPESE CORRENTI	REG. CE 1083/2006 POR OB. 2 2007/2013 ASSE IV CAPITALE UMANO. TRASFERIMENTI AD IRPET PER ATTIVITA' COMUNI DI STUDIO E RICERCA. PROGRAMMA DI ATTIVITA' ANNO 209. QUOTA UE.	3359	23.550,00
645	2009	61427	06.01.05 - ATTUAZIONE PROGRAMMA FONDO SOCIALE EUROPEO - SPESE CORRENTI	REG. CE 1083/2006 POR OB. 2 2007/2013 ASSE IV CAPITALE UMANO. TRASFERIMENTI AD IRPET PER ATTIVITA' COMUNI DI STUDIO E RICERCA. PROGRAMMA DI ATTIVITA' ANNO 209. QUOTA STATO.	3360	20.790,00
646	2009	61428	06.01.05 - ATTUAZIONE PROGRAMMA FONDO SOCIALE EUROPEO - SPESE CORRENTI	REG. CE 1083/2006 POR OB. 2 2007/2013 ASSE IV CAPITALE UMANO. TRASFERIMENTI AD IRPET PER ATTIVITA' COMUNI DI STUDIO E RICERCA. PROGRAMMA DI ATTIVITA' ANNO 209. QUOTA REGIONE.	3361	5.660,00
647	2009	61429	06.01.05 - ATTUAZIONE PROGRAMMA FONDO SOCIALE EUROPEO - SPESE CORRENTI	REG. CE 1083/2006 POR OB. 2 2007/2013 ASSE II OCCUPABILITA'. TRASFERIMENTI AD IRPET PER ATTIVITA' COMUNI DI STUDIO E RICERCA. PROGRAMMA DI ATTIVITA' ANNO 209. QUOTA UE.	3362	70.650,00
648	2009	61430	06.01.05 - ATTUAZIONE PROGRAMMA FONDO SOCIALE EUROPEO - SPESE CORRENTI	REG. CE 1083/2006 POR OB. 2 2007/2013 ASSE II OCCUPABILITA'. TRASFERIMENTI AD IRPET PER ATTIVITA' COMUNI DI STUDIO E RICERCA. PROGRAMMA DI ATTIVITA' ANNO 209. QUOTA STATO.	3363	62.370,00
649	2009	61431	06.01.05 - ATTUAZIONE PROGRAMMA FONDO SOCIALE EUROPEO - SPESE CORRENTI	REG. CE 1083/2006 POR OB. 2 2007/2013 ASSE II OCCUPABILITA'. TRASFERIMENTI AD IRPET PER ATTIVITA' COMUNI DI STUDIO E RICERCA. PROGRAMMA DI ATTIVITA' ANNO 209. QUOTA REGIONE.	3364	16.980,00
650	2009	61478	06.01.05 - ATTUAZIONE PROGRAMMA FONDO SOCIALE EUROPEO - SPESE CORRENTI	REG. CE 1083/2006 POR OB. 2 2007/2013 ASSE IV - CAPITALE UMANO. AVVISO PER L'ASSEGNAZIONE DI VOUCHER FORMATIVI A VALERE SULL'ASSE V APPROVATO CON D.D. 2802/09. APPROVAZIONE GRADUATORIE. QUOTA REGIONE.	6317	15.334,52
651	2009	61479	06.01.05 - ATTUAZIONE PROGRAMMA FONDO SOCIALE EUROPEO - SPESE CORRENTI	REG. CE 1083/2006 POR OB. 2 2007/2013 ASSE IV - CAPITALE UMANO. AVVISO PER L'ASSEGNAZIONE DI VOUCHER FORMATIVI A VALERE SULL'ASSE V APPROVATO CON D.D. 2802/09. APPROVAZIONE GRADUATORIE. QUOTA STATO.	6316	56.323,46
652	2009	61480	06.01.05 - ATTUAZIONE PROGRAMMA FONDO SOCIALE EUROPEO - SPESE CORRENTI	REG. CE 1083/2006 POR OB. 2 2007/2013 ASSE IV - CAPITALE UMANO. AVVISO PER L'ASSEGNAZIONE DI VOUCHER FORMATIVI A VALERE SULL'ASSE V APPROVATO CON D.D. 2802/09. APPROVAZIONE GRADUATORIE. QUOTA UE.	6315	63.801,51
653	2009	62001	06.02.01 - PROMOZIONE DELLA CULTURA E DELLA PRATICA DELLE ATTIVITA' MOTORIE - SPESE CORRENTI	L.R. 72/2000. SOSTEGNO DIRETTO DELLA REGIONE TOSCANA A PROGETTI, MANIFESTAZIONI E COMPETIZIONI SPORTIVE. CONTRIBUTI E FINANZIAMENTI PER IL SECONDO PIANO DI RIPARTO 2009. CONTRIBUTI A FAVORE DI ENTI ED ASSOCIAZIONI.	7263	4.500,00
654	2009	63069	06.03.01 - PROMOZIONE E SVILUPPO DELLA CULTURA - SPESE CORRENTI	PIR - MUSEI DI QUALITA' AL SERVIZIO DEI CITTADINI TOSCANI - CONTRIBUTO ALLA FONDAZIONE MUSEI SENESI PER LA REALIZZAZIONE DI DUE PROGETTI RELATIVI ALLA DIREZIONE MUSEALE E ALL'EDIFICIO MUSEO PROGETTO 'RESPONSABILITA' SCIENTIFICHE E GESTIONALI NELLA DIREZIONE DEI MUSEI.	7321	8.231,71
655	2009	63135	06.03.01 - PROMOZIONE E SVILUPPO DELLA CULTURA - SPESE CORRENTI	ASSEGNAZIONE CONTRIBUTO ALLA COMUNITA' EBRAICA DI LIVORNO PER L'INTERVENTO UN TESORE DISVELATO LA BIBLIOTECA DELLA COMUNITA' EBRAICA DI LIVORNO ENTRA IN RETE.	8553	20.000,00

N.	Anno Impegno	Numero Capitolo	Descrizione UPB	Descrizione Impegno	Numero Impegno	Consistenza al 31/12
656	2009	63139	06.03.01 - PROMOZIONE E SVILUPPO DELLA CULTURA - SPESE CORRENTI	CONTRIBUTO PER LE CELEBRAZIONI MILLENARIE DEL SACRO EREMO E MONASTERO DI CAMALDOLI L.R. 35/99 - CONTRIBUTI PER INTERVENTI DI TUTELA E CONSERVAZIONE DI BENI LIBRARI, COMUNI DI SERAVEZZA E ARCIDOSSO	8526	28.656,00
657	2009	63151	06.03.01 - PROMOZIONE E SVILUPPO DELLA CULTURA - SPESE CORRENTI	CONTRIBUTO AL COMUNE DI SAN MARCELLO PISTOIESE PER UN PROGETTO DI VALORIZZAZIONE PAESAGGISTICA DELL'AREA DENOMINATA MONTAGNA PISTOIESE	8524	5.060,00
658	2009	63175	06.03.01 - PROMOZIONE E SVILUPPO DELLA CULTURA - SPESE CORRENTI	PAGAMENTO VISITE FISCALI DOMICILIARI ALLE AZIENDE SANITARIE DI COMPETENZA TERRITORIALE EFFETTUATE A DIPENDENTI REGIONALI IN SERVIZIO PRESSO LA GIUNTA REGIONALE	2448	25.000,00
659	2009	71013	07.01.01 - FUNZIONAMENTO DELLA STRUTTURA REGIONALE - SPESE	SERVIZIO DI MANUTENZIONE E ASSISTENZA DELLA CENTRALE TERMICA E DEGLI IMPIANTI IDRICO TERMICO E SANITARIO URTAT DI LUCCA - DITTA SUNFLOWER TECHNOLOGIES SRL	1807	4.816,35
660	2009	71032	07.01.01 - FUNZIONAMENTO DELLA STRUTTURA REGIONALE - SPESE	SERVIZIO DI MANUTENZIONE E ASSISTENZA ALL'IMPIANTO ELETTRICO DELL'URTAT DI LUCCA - SUNFLOWER TECHNOLOGIES SRL	2511	1.688,00
661	2009	71032	07.01.01 - FUNZIONAMENTO DELLA STRUTTURA REGIONALE - SPESE	ACQUISTO N. 2 COPIE SOFTWARE PROSHAKE VERSIONE 1.12 PER SETTORE COORDINAMENTO REGIONALE PREVENZIONE SISMICA - EDUPRO CIVIL SYSTEMS, INC. DI SAMMANISH, WA, USA.	2517	1.656,00
662	2009	71066	07.03.01 - SISTEMA DI GESTIONE DELLE ENTRATE TRIBUTARIE ED	SPESE INERENTI L'ACCERTAMENTO, LA RISCOSSIONE, IL CONTENZIOSO DEI TRIBUTI PROPRI E IL REPERIMENTO DI RISORSE CONOSCITIVE E STRUMENTALI FINALIZZATE ALLA GESTIONE DEI TRIBUTI.	2526	2.000,00
663	2009	73003	07.03.01 - SISTEMA DI GESTIONE DELLE ENTRATE TRIBUTARIE ED	RIMBORSO PRESUNTO SPETTANTE AGLI AGENTI DI RISCOSSIONE	8663	34.200,00
664	2009	74007	07.04.01 - FONDI - SPESE CORRENTI	POR CREO FESR 2007/2013 - ASSE 6 ASSISTENZA TECNICA - APPROVAZIONE GRADUATORIA PER LA PRESENTAZIONE DI PROPOSTE PROGETTUALI RELATIVE ALLA PRIORITA' 2. IMP. A FAVORE UNCEM TOSCANA	4409	3.476,77
665	2009	74007	07.04.01 - FONDI - SPESE CORRENTI	ASSEGNAZIONE FINANZIAMENTO E LIQUIDAZIONE 1 TRANCHE AL CONSORZIO LAMMA PER LO STUDIO DI AGGIORNAMENTO E PER L'ESECUZIONE DEI RILEVAMENTI DEL PROGRAMMA MONITORAGGIO INTEGRATO DELLE FORESTE TOSCANE (MONITO).	6645	25.645,69
666	2009	74061	07.04.01 - FONDI - SPESE CORRENTI	PROGETTO "CARTELLA PAZIENTE INTEGRATA" - APPROVAZIONE SCHEMA DI CONVENZIONE CON AOU CAREGGI	6544	60.000,00
667	2009	81008	08.01.01 - PARTITE DI GIRO	LEGGE 27-12-1997 N. 449 - RIVERSO ALLE REGIONI DI COMPETENZA DELLE TASSE AUTO INCASSATE DA DELEGAZIONI A.C.I. TOSCANE	16	10.270.899,68
668	2009	81008	08.01.01 - PARTITE DI GIRO	LEGGE 27-12-1997 N. 449 - RIVERSO ALLE REGIONI DI COMPETENZA DELLE TASSE AUTO INCASSATE DA TABACCAI DELLA TOSCANA	18	2.206.191,05
669	2009	81008	08.01.01 - PARTITE DI GIRO	AGENZIE PRATICHE AUTO - RIVERSO ALLE REGIONI DI COMPETENZA DEI PROVENTI DA TASSE AUTOMOBILISTICHE	593	4.452.874,77
670	2009	81009	08.01.01 - PARTITE DI GIRO	GALEOTTI UGO QUOTA PARTE D'INTEGRAZIONE AL T.F.S. MATURATO PRESSO L'EX ATER DI FIRENZE, ORA CASA SPA, DA CORRISPONDERE A GALEOTTI UGO AL MOMENTO DELLA CESSAZIONE DAL SERVIZIO, UNITAMENTE ALLA QUOTA PARTE REGIONALE	6657	3.850,56
671	2009	81009	08.01.01 - PARTITE DI GIRO	GIOVANNONI GIANLUCA QUOTA PARTE DELL'INTEGRAZ. AL T.F.S. MATURATO C/O EX ATER DI FI, ORA CASA SPA DA CORRISPONDERE AL SIG. GIOVANNONI GIANLUCA AL MOMENTO DELLA CESSAZIONE DAL SERVIZIO, UNITAMENTE ALLA QUOTA PARTE REGIONALE	6658	1.688,06
672	2009	81009	08.01.01 - PARTITE DI GIRO	MINISTERO DELLE INFRASTRUTTURE E DEI TRASPORTI LIMITE DI IMPEGNO DA RESTITUIRE AL MINISTERO DEI TRASPORTI	7586	280.154,12
673	2009	81010	08.01.01 - PARTITE DI GIRO	REG.UE 1260/99 DOCUP OB.2 AZ.1.1.2A - RIMBORSO ALLO STATO DELLE SOMME ANTICIPATE PER LE AGEVOLAZIONI CONCESSE SOTTO FORMA DI BONUS FISCALI	888	1.273.067,49
674	2009	81017	08.01.01 - PARTITE DI GIRO	DEPOSITO CAUZIONALE PER IMMOBILE NEL COMUNE DI CECINA - SIG.RA SARASSO ILEANA.	1106	892,00
675	2009	81017	08.01.01 - PARTITE DI GIRO	PATRIMONIO REGIONALE - ATTO DI CONCESSIONE SU PORZIONE DI IMMOBILE IN FIRENZE VIA VERDI N. 16.	1571	20.400,00

N.	Anno Impegno	Numero Capitolo	Descrizione UPB	Descrizione Impegno	Numero Impegno	Consistenza al 31/12
676	2009	81017080101	PARTITE DI GIRO	PATRIMONIO REGIONALE - DISCIPLINARE DI CONCESSIONE PER IMMOBILE IN FIRENZE VIA SAN GALLO N. 32 - DEPOSITO CAUZIONALE SIG.RA RAFFA MARIA	1791	1.290,00
677	2009	81017080101	PARTITE DI GIRO	PATRIMONIO REGIONALE. ATTO DI CONCESSIONE SU IMMOBILE IN FIRENZE VIALE PIERACCINI 21 FI DAL 1-4-2009 AL 31-3-2013 CAPPONI IMO - DEPOSITO CAUZIONALE AD INTEGRAZIONE DEL PRECEDENTE DEPOSITO DI CUI AL D.2959/2005	2237	33,00
678	2009	81017080101	PARTITE DI GIRO	PATRIMONIO REGIONALE. ATTO DI CONCESSIONE SU IMMOBILE IN FIRENZE VIALE PIERACCINI 19 FI DAL 1-4-2009 AL 31-3-2013 MALQUORI LIBERO - DEPOSITO CAUZIONALE AD INTEGRAZIONE DEL PRECEDENTE DEPOSITO DI CUI AL D.2957/2005	2238	50,00
679	2009	81017080101	PARTITE DI GIRO	PATRIMONIO REGIONALE. CONTRATTO DI LOCAZIONE IMMOBILE IN PISA GALLERIA GRAMSCI N. 8. DEPOSITO CAUZIONALE SIG. GHETTA IVANO.	2301	640,00
680	2009	81017080101	PARTITE DI GIRO	GROSSETO VIA MAMELI N. 17 - CONSORZIO PER LA TUTELA DEL FORMAGGIO PECORINO TOSCANO DOP	3022	6.924,00
681	2009	81017080101	PARTITE DI GIRO	PATRIMONIO REGIONALE. ATTO DI CONCESSIONE IN COMUNE DI MASSA VIA CRISPI N. 17 - DEPOSITO CAUZIONALE.	3702	148,00
682	2009	81017080101	PARTITE DI GIRO	DEPOSITO CAUZIONALE PER LOCAZIONE TERRENI POSTI NEL COMUNE DI MAGLIANO IN TOSCANA.	7138	500,00
683	2009	81021080101	PARTITE DI GIRO	SHELL ITALIA S.P.A. ART. 12 D. LGS. 398/1990 CAUZIONE ARISGAM	2390	141,23
684	2009	81021080101	PARTITE DI GIRO	SO MET ENERGIA S.R.L. ART. 12 D. LGS. 398/1990 CAUZIONE ARISGAM	2391	350,00
685	2009	81021080101	PARTITE DI GIRO	PROMETEO S.P.A. ART. 12 DLGS 398/1990 CAUZIONE ARISGAM	2536	474,00
686	2009	81021080101	PARTITE DI GIRO	AGESP COMMERCIALE SRL UNIPERSONA ART. 12 D. LGS. 398/1990 CAUZIONE ARISGAM	9339	1.909,00
687	2009	81021080101	PARTITE DI GIRO	SOENERGY SRL ART. 12 DLGS 398/1990 CAUZIONE ARISGAM	5940	49,00
688	2009	81021080101	PARTITE DI GIRO	SHELL ITALIA S.P.A. ART. 12 D. LGS. 398/1990 CAUZIONE ARISGAM	6659	530,00
689	2009	81021080101	PARTITE DI GIRO	FINTEL MULTISERVIZI SPA ART. 12 DLGS 398/1990 CAUZIONE ARISGAM	8816	5,00
690	2010	11115	EVENTI CALAMITOSI - SPESE CORRENTI	DGR 970/2010 - CONCESSIONE CONTRIBUTI PER DANNI A BENI MOBILI ESSENZIALI ALL'USO ABITATIVO X EVENTO 31/10/10 E 01/11/10-PROV.MASSA CARRARA	7583	6.500,00
691	2010	12025	CORRENTI	L.R. 26/09. RISORSE A FAVORE DEI SOGGETTI ATTUATORI DEI PIR DI INIZIATIVA DEI TAVOLI DI AREA GEOGRAFICA	2020	611,53
692	2010	12025	CORRENTI	L.R. 26/09 - APPROVAZIONE DELLA RIPARTIZIONE DEI CONTRIBUTI ASSEGNATI ALLE PROPOSTE PROGETTUALI SECONDO LA GRADUATORIA APPROVATA ED IMPEGNO DELLE RISORSE	7001	9.046,39
693	2010	12025	CORRENTI	L.R. 26/2009 - PIANO DELLA COOPERAZIONE INTERNAZIONALE PROGETTO "DECENTRAMENTO E POLITICHE PER LO SVILUPPO LOCALE IN SUD AFRICA" - IMPEGNO A FAVORE OXFAM ITALIA.	8308	93.279,15
694	2010	12030	CORRENTI	L.R. 26/09 - COOPERAZ. INTERLE DOCUMENTO ATTUAZIONE 2010. CONTRIBUTO A FAVORE DELLA SCUOLA SUPERIORE S. ANNA DI PISA PER IL PIR ORGANIZZATIVO "VALUTAZIONE EX ANTE PROGETTI TAVOLI DI AREA GEOGRAFICA"	5200	2.450,00
695	2010	12030	CORRENTI	L.R. 26/09 - APPROVAZIONE DELLA RIPARTIZIONE DEI CONTRIBUTI ASSEGNATI ALLE PROPOSTE PROGETTUALI SECONDO LA GRADUATORIA APPROVATA ED IMPEGNO DELLE RISORSE - COMUNI	7003	3.750,00
696	2010	12030	CORRENTI	L.R. 26/2009 - IMPEGNO CONTRIBUTO A FAVORE DI AGENZIA DI PROMOZIONE ECONOMICA DELLA TOSCANA (APET) PER PIR 2010 "PROGETTO NET INN"	8314	45.100,00
697	2010	12126	CORRENTI	PO ITALIA-FRANCIA MARITTIMO 2007-2013. ASSISTENZA TECNICA. MISSIONE A AJACCIO (CORSICA) DELLA DIRIGENTE MARIA DINA TOZZI E DELLA DIPENDENTE MARA SORI NEI GG. 07-09/10/2010 IN OCCASIONE DEL COMITATO DI SORVEGLIANZA DEL PROGRAMMA	5872	900,00

N.	Anno Impegno	Numero Capitolo	Descrizione UPB	Descrizione Impegno	Numero Impegno	Consistenza al 31/12
698	2010	12175	INTERNAZIONALE; PROMOZIONE DELLA CULTURA DELLA PACE - SPESE CORRENTI	L.R.26/2009 PROGRAMMA SEENET-JUNA RETE TRANS LOCALE PER LA COOPERAZIONE TRA ITALIA E SUD-EST EUROPA - SECONDA ANNUALITA' - CONTRIBUTO ALLE REGIONI E PROV.AUTONOMA TRENTO	8097	711.784,00
699	2010	12175	INTERNAZIONALE; PROMOZIONE DELLA CULTURA DELLA PACE - SPESE CORRENTI	L.R.26/2009 PROGRAMMA SEENET-JUNA RETE TRANS LOCALE PER LA COOPERAZIONE TRA ITALIA E SUD-EST EUROPA - SECONDA ANNUALITA' - CONTRIBUTO A TOSCANA PROMOZIONE	8101	14.560,00
700	2010	12180	INTERNAZIONALE; PROMOZIONE DELLA CULTURA DELLA PACE - SPESE CORRENTI	L.R. 26/2010 CONVENZIONE TRA R.T. E SCUOLA SUPERIORE SANT'ANNA DI PISA - PROGETTO "BRASIL PROXIMO" ANNI 2010/2012	8260	8.030,35
701	2010	13009	01.03.01 - ATTIVITA' DI CARATTERE ISTITUZIONALE - SPESE CORRENTI	AFFIDAMENTO ATTIVITA' DI DOMICILIAZIONE DELLE CAUSE DI CUI SONO PARTI LA REGIONE TOSCANA E GLI ENTI DIPENDENTI A PROFESSIONISTI DIVERSI (VEDI D.D. 6699/07)	7491	65.612,86
702	2010	13071	01.03.03 - ATTIVITA' D'INFORMAZIONE, COMUNICAZIONE, PUBBLICITA' ISTITUZIONALE - SPESE CORRENTI	DEL. G. R. 1087/2010.FESTA DELLA TOSCANA 2010. 150ESIMO DELL'UNITA' D'ITALIA. CONTRIBUTI PER INIZIATIVE ISTITUTI SCOLASTICI DELLE PROVINCE DI GROSSETO, PISA, FIRENZE, AREZZO E PISTOIA.	7999	3.000,00
703	2010	14007	01.04.01 - INNOVAZIONE TECNOLOGICA, ORGANIZZATIVA E SVILUPPO RISORSE UMANE PER L'ATTUAZIONE DELLE POLITICHE REGIONALI - SPESE CORRENTI	AFFIDAMENTO, AI SENSI ART. 57 COMMA 5 LETT. A) D.LGS. 163/06, SERVIZIO COMPLEMENTARE ALLA FORNITURA DI STRUMENTI ED ATTIVITA' PER L'IMPLEMENTAZIONE DI UN SISTEMA INTEGRATO DI GESTIONE DELLO SVILUPPO ORGANIZZATIVO E DELLE RISORSE UMANE. RTIKPMG ADVISORY SPA (CAPOGRUPPO) ED ELEA SPA	1902	16.998,50
704	2010	14031	01.04.01 - INNOVAZIONE TECNOLOGICA, ORGANIZZATIVA E SVILUPPO RISORSE UMANE PER L'ATTUAZIONE DELLE POLITICHE REGIONALI - SPESE CORRENTI	D.G. 3283/2009 CONTRIBUTI A COMUNI E PROVINCE SU PROGETTI PER LA REALIZZAZIONE DI LIVELLI AVANZATI DI SERVIZI DIGITALI FINALIZZATI ALLA SEMPLIFICAZIONE DEGLI SCAMBI INFORMATIVI E AL SUPERAMENTO DI CONDIZIONI DI DISAGIO NELLA FRUIZIONE DELLE PRESTAZIONI DELLA P.A.	4214	26.166,00
705	2010	14031	01.04.01 - INNOVAZIONE TECNOLOGICA, ORGANIZZATIVA E SVILUPPO RISORSE UMANE PER L'ATTUAZIONE DELLE POLITICHE REGIONALI - SPESE CORRENTI	D.G. 3283/2009 CONTRIBUTI A COMUNI E PROVINCE SU PROGETTI PER LA REALIZZAZIONE DI LIVELLI AVANZATI DI SERVIZI DIGITALI FINALIZZATI ALLA SEMPLIFICAZIONE DEGLI SCAMBI INFORMATIVI E AL SUPERAMENTO DI CONDIZIONI DI DISAGIO NELLA FRUIZIONE DELLE PRESTAZIONI DELLA P.A.	4215	25.104,00
706	2010	14142	01.04.01 - INNOVAZIONE TECNOLOGICA, ORGANIZZATIVA E SVILUPPO RISORSE UMANE PER L'ATTUAZIONE DELLE POLITICHE REGIONALI - SPESE CORRENTI	GRADUATORIA PER PROGETTI PER LA REALIZZAZIONE DI SERVIZI DIGITALI FINALIZZATI ALLA SEMPLIFICAZIONE DEGLI SCAMBI INFORMATIVI - COMUNI.	3985	22.632,00
707	2010	14142	01.04.01 - INNOVAZIONE TECNOLOGICA, ORGANIZZATIVA E SVILUPPO RISORSE UMANE PER L'ATTUAZIONE DELLE POLITICHE REGIONALI - SPESE CORRENTI	GRADUATORIA PER PROGETTI PER LA REALIZZAZIONE DI SERVIZI DIGITALI FINALIZZATI ALLA SEMPLIFICAZIONE DEGLI SCAMBI INFORMATIVI - COMUNI.	3986	39.314,00
708	2010	14142	01.04.01 - INNOVAZIONE TECNOLOGICA, ORGANIZZATIVA E SVILUPPO RISORSE UMANE PER L'ATTUAZIONE DELLE POLITICHE REGIONALI - SPESE CORRENTI	GRADUATORIA PER PROGETTI PER LA REALIZZAZIONE DI SERVIZI DIGITALI FINALIZZATI ALLA SEMPLIFICAZIONE DEGLI SCAMBI INFORMATIVI - PROVINCE.	3989	29.226,00
709	2010	14142	01.04.01 - INNOVAZIONE TECNOLOGICA, ORGANIZZATIVA E SVILUPPO RISORSE UMANE PER L'ATTUAZIONE DELLE POLITICHE REGIONALI - SPESE CORRENTI	GRADUATORIA PER PROGETTI PER LA REALIZZAZIONE DI SERVIZI DIGITALI FINALIZZATI ALLA SEMPLIFICAZIONE DEGLI SCAMBI INFORMATIVI - PROVINCE.	3990	49.632,00
710	2010	14142	01.04.01 - INNOVAZIONE TECNOLOGICA, ORGANIZZATIVA E SVILUPPO RISORSE UMANE PER L'ATTUAZIONE DELLE POLITICHE REGIONALI - SPESE CORRENTI	ATTUAZIONE ACCORDO DI PROGRAMMA SU INNOVAZIONE E SEMPLIFICAZIONE DELLA P.A. (APPROVATO CON D.P.G.R. 172/06) IN MATERIA DI SUAP: APPROVAZIONE SCHEMA CONVENZIONE TRA R.T. ED ENTI COORDINATORI.	4747	22.812,50

N.	Anno Impegno	Numero Capitolo	Descrizione UPB	Descrizione Impegno	Numero Impegno	Consistenza al 31/12
711	2010	14142	01.04.01 - INNOVAZIONE TECNOLOGICA, ORGANIZZATIVA E SVILUPPO RISORSE UMANE PER L'ATTUAZIONE DELLE POLITICHE REGIONALI - SPESE CORRENTI	ATTUAZIONE ACCORDO DI PROGRAMMA SU INNOVAZIONE E SEMPLIFICAZIONE DELLA P.A. (APPROVATO CON D.P.G.R. 172/06) IN MATERIA DI SUAP: APPROVAZIONE SCHEMA CONVENZIONE TRA R.T. ED ENTI COORDINATORI	4748	45.625,00
712	2010	14198	01.04.01 - INNOVAZIONE TECNOLOGICA, ORGANIZZATIVA E SVILUPPO RISORSE UMANE PER L'ATTUAZIONE DELLE POLITICHE REGIONALI - SPESE CORRENTI	D.G. 3283/2009 CONTRIBUTI A COMUNI E PROVINCE SU PROGETTI PER LA REALIZZAZIONE DI LIVELLI AVANZATI DI SERVIZI DIGITALI FINALIZZATI ALLA SEMPLIFICAZIONE DEGLI SCAMBI INFORMATIVI E AL SUPERAMENTO DI CONDIZIONI DI DISAGIO NELLA FRUIZIONE DELLE PRESTAZIONI DELLA P.A.	4212	35.597,00
713	2010	14198	01.04.01 - INNOVAZIONE TECNOLOGICA, ORGANIZZATIVA E SVILUPPO RISORSE UMANE PER L'ATTUAZIONE DELLE POLITICHE REGIONALI - SPESE CORRENTI	D.G. 3283/2009 CONTRIBUTI A COMUNI E PROVINCE SU PROGETTI PER LA REALIZZAZIONE DI LIVELLI AVANZATI DI SERVIZI DIGITALI FINALIZZATI ALLA SEMPLIFICAZIONE DEGLI SCAMBI INFORMATIVI E AL SUPERAMENTO DI CONDIZIONI DI DISAGIO NELLA FRUIZIONE DELLE PRESTAZIONI DELLA P.A.	4213	54.751,00
714	2010	21020	02.01.02 - ALTRE AZIONI SOCIALI RIVOLTE ALL'ACCESSIBILITA' AI SERVIZI - SPESE CORRENTI	D.G.R. 184/09 - ASSEGNAZIONE CONTRIBUTO A FAVORE DEI BENEFICIARI CONTENUTI NELL'APQ "SVILUPPO DELLE POLITICHE GIOVANILI DELLA REGIONE TOSCANA"	2369	3.000,00
715	2010	21021	02.01.02 - ALTRE AZIONI SOCIALI RIVOLTE ALL'ACCESSIBILITA' AI SERVIZI - SPESE CORRENTI	D.G.R. 90/2010. ASSEGNAZIONE CONTRIBUTO A FAVORE DEI BENEFICIARI CONTENUTI NELL'APQ "SVILUPPO DELLE POLITICHE GIOVANILI DELLA REGIONE TOSCANA"	3732	17.560,00
716	2010	21054	02.01.02 - ALTRE AZIONI SOCIALI RIVOLTE ALL'ACCESSIBILITA' AI SERVIZI - SPESE CORRENTI	D.G.R. 184/2009 - ASSEGNAZIONE A FAVORE DEI BENEFICIARI CONTENUTI NELL'APQ "SVILUPPO DELLE POLITICHE GIOVANILI DELLA REGIONE TOSCANA"	5244	31.000,00
717	2010	21055	02.01.02 - ALTRE AZIONI SOCIALI RIVOLTE ALL'ACCESSIBILITA' AI SERVIZI - SPESE CORRENTI	D.G.R. 184/2009 - ASSEGNAZIONE A FAVORE DEI BENEFICIARI CONTENUTI NELL'APQ "SVILUPPO DELLE POLITICHE GIOVANILI DELLA REGIONE TOSCANA"	5245	25.000,00
718	2010	21055	02.01.02 - ALTRE AZIONI SOCIALI RIVOLTE ALL'ACCESSIBILITA' AI SERVIZI - SPESE CORRENTI	D.G.R. 184/2009 - ASSEGNAZIONE A FAVORE DEI BENEFICIARI CONTENUTI NELL'APQ "SVILUPPO DELLE POLITICHE GIOVANILI DELLA REGIONE TOSCANA"	5246	248.900,00
719	2010	21055	02.01.02 - ALTRE AZIONI SOCIALI RIVOLTE ALL'ACCESSIBILITA' AI SERVIZI - SPESE CORRENTI	D.G.R. 184/2009 - ASSEGNAZIONE A FAVORE DEI BENEFICIARI CONTENUTI NELL'APQ "SVILUPPO DELLE POLITICHE GIOVANILI DELLA REGIONE TOSCANA"	5247	20.000,00
720	2010	21055	02.01.02 - ALTRE AZIONI SOCIALI RIVOLTE ALL'ACCESSIBILITA' AI SERVIZI - SPESE CORRENTI	D.G.R. 184/2009 - ASSEGNAZIONE A FAVORE DEI BENEFICIARI CONTENUTI NELL'APQ "SVILUPPO DELLE POLITICHE GIOVANILI DELLA REGIONE TOSCANA"	5252	12.000,00
721	2010	22036	REGIONALI, SISTEMA INFORMATIVO, RICERCA E SVILUPPO - SPESE CORRENTI	D.G.R. 90/2010. ASSEGNAZIONE CONTRIBUTO A FAVORE DEI BENEFICIARI CONTENUTI NELL'APQ "SVILUPPO DELLE POLITICHE GIOVANILI DELLA REGIONE TOSCANA"	3733	5.400,00
722	2010	22036	REGIONALI, SISTEMA INFORMATIVO, RICERCA E SVILUPPO - SPESE CORRENTI	D.G.R. 108/2010. CONCESSIONE CONTRIBUTO ALLA COOPERATIVA SOCIALE FENICE PER PROGETTO "UNA RETE PER ABBATTERE LE BARRIERE ARCHITETTONICHE"	8102	7.700,00
723	2010	22073	REGIONALI, SISTEMA INFORMATIVO, RICERCA E SVILUPPO - SPESE CORRENTI	DECRETO N. 7314/09. ASSEGNAZIONE CONTRIBUTO AL COMUNE DI BUCINE QUALE SOGGETTO GESTORE DEL PROGETTO "SVILUPPO DELLE RETI DI INCLUSIONE E PROTEZIONE SOCIALE" E LIQUIDAZIONE PRIMO 50 P.C.	1389	50.000,00
724	2010	22073	REGIONALI, SISTEMA INFORMATIVO, RICERCA E SVILUPPO - SPESE CORRENTI	CONTRIBUTO ALL'AZIENDA USL 3 DI PISTOIA PER LA REALIZZAZIONE DEL PROGETTO "SPERIMENTAZIONE DI UN PERCORSO CHE SUPERI I CENTRI DIURNI ATTRAVERSO LA CREAZIONE DI UN CENTRO SOCIALE SUPPORTATO IN VAL DI NIEVOLE"	5358	25.000,00
725	2010	22073	REGIONALI, SISTEMA INFORMATIVO, RICERCA E SVILUPPO - SPESE CORRENTI	CONTRIBUTO ALL'AZIENDA USL N. 9 DI GROSSETO PER LA REALIZZAZIONE DI ALCUNE PROGETTUALITA' PER LA SALUTE MENTALE.	5410	6.200,00

N.	Anno Impegno	Numero Capitolo	Descrizione UPB	Descrizione Impegno	Numero Impegno	Consistenza al 31/12
726	2010	23026	02.03.05 - INTERVENTI PER LA NON AUTOSUFFICIENZA - SPESE CORRENTI	D.G.R.T. N. 1091/09: L.R. 66/09 "ISTITUZIONE DEL FONDO PER LA NON AUTOSUFFICIENZA".	1118	12.000,00
727	2010	23026	02.03.05 - INTERVENTI PER LA NON AUTOSUFFICIENZA - SPESE CORRENTI	RIPARTIZIONE CONTRIBUTI AI SENSI DELL'ART.3, COMMA 2 D.G.R.T. N. 454/2010: L.R. 66/2008 "ISTITUZIONE DEL FONDO PER LA NON AUTOSUFFICIENZA". ANNO 2010: RIPARTIZIONE CONTRIBUTI AI SENSI DELL'ART.3, COMMA2	2822	15.000,00
728	2010	23026	02.03.05 - INTERVENTI PER LA NON AUTOSUFFICIENZA - SPESE CORRENTI	D.G.R.T. N. 454/2010: L.R. 66/2008 "ISTITUZIONE DEL FONDO PER LA NON AUTOSUFFICIENZA". ANNO 2010: RIPARTIZIONE CONTRIBUTI AI SENSI DELL'ART.3, COMMA2	2823	63.000,00
729	2010	23028	02.03.04 - PROGRAMMI ED AZIONI PER IL SOSTEGNO DELL'INCLUSIONE SOCIALE - SPESE CORRENTI	D.D. 6782/08: BANDO PER CONTRIBUTI "SOSTEGNO ALLE BUONE PRATICHE E ALLE POLITICHE DI INSERIMENTO SOCIALE ENON SOLO DEI DETENUTI E DEI DETENUTI SCARPERATI ITALIANI E STRANIERI". SECONDA EDIZIONE COD. 01 2008. SECONDA PARTE DEI CONTRIBUTI ASSEGNATI.	1597	22.500,00
730	2010	23038	02.03.04 - PROGRAMMI ED AZIONI PER IL SOSTEGNO DELL'INCLUSIONE SOCIALE - SPESE CORRENTI	D.G.R. N. 106/2010 - PROGETTO "CEPPI: CENTRO PERMANENTE NUOVE POVERTA' E IMMIGRAZIONE". ASSEGNAZIONE CONTRIBUTO A FAVORE DELLA PARROCCHIA DI SAN DOMENICO (PO).	2288	12.500,00
731	2010	23048	02.03.04 - PROGRAMMI ED AZIONI PER IL SOSTEGNO DELL'INCLUSIONE SOCIALE - SPESE CORRENTI	ATTIVAZIONE OSSERVATORIO PERMANENTE PER LA LOTTA CONTRO LE DISCRIMINAZIONI DETERMINATE DALL'ORIENTAMENTO SESSUALE O DALL'IDENTITA' DI GENERE IN TOSCANA. APPROVAZIONE DEL VERBALE DEL GRUPPO DI LAVORO INTERDIREZIONALE E DELLA GRADUATORIA DI MERITO. ASSEGNAZIONE CONTRIBUTO E LIQUIDAZIONE ACCONTO.	1664	4.000,00
732	2010	24012	02.04.04 - FORMAZIONE E POLITICHE DEL PERSONALE - SPESE CORRENTI	D.G.R. 644/08: ATTIVITA' FORMATIVA DEI PEDIATRI DI LIBERA SCELTA - ANNO 2010/2011 - INDIVIDUAZIONE DELLE AZIENDE SANITARIE ORGANIZZATRICI DEI CORSI.	8064	45.200,00
733	2010	24013	02.04.04 - FORMAZIONE E POLITICHE DEL PERSONALE - SPESE CORRENTI	AZIONI FORMATIVE DI LIVELLO REGIONALE SUI TEMI DELLA LOTTA CONTRO IL DOLORE - FINANZIAMENTO DEI PROGETTI.	8183	22.500,00
734	2010	24017	02.04.01 - SISTEMA INFORMATIVO. RICERCA E SPERIMENTAZIONE IN SANITA' - SPESE CORRENTI	RICERCA REGIONALE IN MATERIA DI SALUTE ANNO 2009. APPROVAZIONE SCHEMI DI CONVENZIONE E ASSEGNAZIONE DI RISORSE.	5281	1.617.862,56
735	2010	24017	02.04.01 - SISTEMA INFORMATIVO. RICERCA E SPERIMENTAZIONE IN SANITA' - SPESE CORRENTI	RICERCA REGIONALE IN MATERIA DI SALUTE ANNO 2009. APPROVAZIONE SCHEMI DI CONVENZIONE E ASSEGNAZIONE DI RISORSE.	5282	457.773,88
736	2010	24017	02.04.01 - SISTEMA INFORMATIVO. RICERCA E SPERIMENTAZIONE IN SANITA' - SPESE CORRENTI	RICERCA REGIONALE IN MATERIA DI SALUTE ANNO 2009. APPROVAZIONE SCHEMI DI CONVENZIONE E ASSEGNAZIONE DI RISORSE.	5283	422.369,43
737	2010	24017	02.04.01 - SISTEMA INFORMATIVO. RICERCA E SPERIMENTAZIONE IN SANITA' - SPESE CORRENTI	RICERCA REGIONALE IN MATERIA DI SALUTE ANNO 2009. APPROVAZIONE SCHEMI DI CONVENZIONE E ASSEGNAZIONE DI RISORSE.	5284	117.180,00
738	2010	24017	02.04.01 - SISTEMA INFORMATIVO. RICERCA E SPERIMENTAZIONE IN SANITA' - SPESE CORRENTI	D.G.R. 1034/2009. FASE FINALE DEL PROGETTO DI RICERCA SU IMPIEGO DI CELLULE STAMINALI. ASSEGNAZIONE E PARZIALE LIQUIDAZIONE ALL'AZIENDA OSPEDALIERO UNIVERSITARIA CAREGGI.	5792	500.000,00
739	2010	24051	02.04.04 - FORMAZIONE E POLITICHE DEL PERSONALE - SPESE CORRENTI	APPROVAZIONE PROGETTI CORSI AIDS 2009/2010 E PARZIALE LIQUIDAZIONE	3278	112.867,87
740	2010	24051	02.04.04 - FORMAZIONE E POLITICHE DEL PERSONALE - SPESE CORRENTI	APPROVAZIONE PROGETTI CORSI AIDS 2009/2010 E PARZIALE LIQUIDAZIONE	3279	20.152,00
741	2010	24051	02.04.04 - FORMAZIONE E POLITICHE DEL PERSONALE - SPESE CORRENTI	D.G.R. 788/2010 - APPROVAZIONE PROGETTI CORSI AIDS ED INFEZIONI OSPEDALIERE 2010/2011 DI CUI ALLA L. 135/90 E PARZIALE LIQUIDAZIONE	8067	176.999,50
742	2010	24051	02.04.04 - FORMAZIONE E POLITICHE DEL PERSONALE - SPESE CORRENTI	D.G.R. 788/2010 - APPROVAZIONE PROGETTI CORSI AIDS ED INFEZIONI OSPEDALIERE 2010/2011 DI CUI ALLA L. 135/90 E PARZIALE LIQUIDAZIONE	8068	10.420,84
743	2010	24080	02.04.03 - ORGANIZZAZIONE DEL SISTEMA SANITARIO - SPESE CORRENTI	D.G.R. 1141/2010. ASSEGNAZIONE RISORSE 2010 A FAVORE DELL'AOU CAREGGI E DELL'AZIENDA USL 2 DI LUCCA RELATIVE AI PROGETTI INERENTI IL PATRIMONIO STORICO-ARTISTICO, CULTURALE E SCIENTIFICO DELLE AZIENDE SANITARIE.	8271	6.000,00

N.	Anno Impegno	Numero Capitolo	Descrizione UPB	Descrizione Impegno	Numero Impegno	Consistenza al 31/12
744	2010	24080	02.04.03 - ORGANIZZAZIONE DEL SISTEMA SANITARIO - SPESE CORRENTI 02.04.01 - SISTEMA INFORMATIVO	D.G.R. 1141/2010. ASSEGNAZIONE RISORSE 2010 A FAVORE DELL'AOU CAREGGI E DELL'AZIENDA USL 2 DI LUCCA RELATIVE AI PROGETTI INERENTI IL PATRIMONIO STORICO-ARTISTICO, CULTURALE E SCIENTIFICO DELLE AZIENDE SANITARIE.	8273	10.500,00
745	2010	24169	RICERCA E SPERIMENTAZIONE IN SANITA' - SPESE CORRENTI	RICERCA REGIONALE IN MATERIA DI SALUTE ANNO 2009. APPROVAZIONE SCHEMI DI CONVENZIONE E ASSEGNAZIONE DI RISORSE.	5277	273.716,05
746	2010	26020	02.06.02 - AZIONI PROGRAMMATE DI CUI AL PIANO SANITARIO REGIONALE - SPESE CORRENTI	FINANZIAMENTO PROGETTO DI SPERIMENTAZIONE DI AZIONI INTEGRATE DI PREVENZIONE DELLO STRESS LAVORATIVO DEGLI OPERATORI DELLE AZIENDE SANITARIE DELL'AREA VASTA CENTRO DELL'ESTAV CENTRO E DELL'ISPO. ASSEGNAZIONE ALL'AOU DI CAREGGI QUALE STRUTTURA CAPOFILEA DEL PROGETTO.	5424	162.690,00
747	2010	26020	02.06.02 - AZIONI PROGRAMMATE DI CUI AL PIANO SANITARIO REGIONALE - SPESE CORRENTI	PROGETTO DI RICERCA PER LA VALUTAZIONE DELL'ESPOSIZIONE A POLVERI DI LEGNO E A GAS DI SCARICO DELLE MOTOSEGHE DURANTE LE OPERAZIONI DI TAGLIO DEL BOSCO AZ. S.7 DI SIENA, QUALE CAPOFILEA.	8914	99.500,00
748	2010	26047	02.06.03 - EDUCAZIONE SANITARIA - SPESE CORRENTI	DECISIONE G.R. 4/2009 "PIANO GENERALE DELLA COMUNICAZIONE DEGLI ORGANI DI GOVERNO DELLA REGIONE PER L'ANNO 2010"; REALIZZAZIONE CAMPAGNA ISTITUZIONALE "SOSTEGNO ALLA DONAZIONE DEL SANGUE" ANNO 2010 - ASSEGNAZIONE RISORSE E PARZIALE LIQUIDAZIONE A FAVORE ESTAV CENTRO.	5303	41.392,44
749	2010	26047	02.06.03 - EDUCAZIONE SANITARIA - SPESE CORRENTI	DECISIONE G.R. 4/2009 "PIANO GENERALE DELLA COMUNICAZIONE DEGLI ORGANI DI GOVERNO DELLA REGIONE PER L'ANNO 2010"; REALIZZAZIONE AZIONE INTEGRATA "CARTA SANITARIA ELETTRONICA" ANNO 2010 - ASSEGNAZIONE RISORSE E PARZIALE LIQUIDAZIONE AL FORMAS PRESSO L'AZIENDA OSPEDALIERO-UNIVERSITARIA DI CAREGGI.	5612	13.945,91
750	2010	26051	02.06.04 - SERVIZI DI PREVENZIONE - SPESE CORRENTI	APPROVAZIONE DEL PROGETTO "FRANZO SANO FUORI CASA - II FASE: IMPLEMENTAZIONE DELLA RETE DEI SOGGETTI CHE ADEDISCONO AL PROGETTO E DEL SISTEMA DI MONITORAGGIO" - ASSEGNAZIONE E PARZIALE LIQUIDAZIONE A FAVORE DELL'AZIENDA USL N. 11 DI EMPOLI.	8156	12.000,00
751	2010	26057	02.06.01 - PROGETTI DI INTEGRAZIONE SOCIO-SANITARIA - SPESE CORRENTI	D.G.R.T. N. 860/09 "LINEE DI INDIRIZZO SUGLI INTERVENTI DI PREVENZIONE, FORMAZIONE E TRATTAMENTO DEL GIOCO D'AZZARDO PATOLOGICO (G.A.P.)". APPROVAZIONE E DESTINAZIONE RISORSE". APPROVAZIONE PROGETTI AZIENDE USL.	2949	10.000,00
752	2010	26057	02.06.01 - PROGETTI DI INTEGRAZIONE SOCIO-SANITARIA - SPESE CORRENTI	D.G.R.T. 507/2010. PROGETTO "IL DIVERTIMENTO, LA RICERCA DEL BENESSERE E DEL PIACERE SENZA ECCESSO...IL LAVORO DI RETE PER GUADAGNARE SALUTE". ASSEGNAZIONE CONTRIBUTO ALL'AZIENDA USL N. 12 DI VIAREGGIO.	7790	15.000,00
753	2010	26129	02.06.04 - SERVIZI DI PREVENZIONE - SPESE CORRENTI	D.D. 2637/09 "BANDO PER LA PRESENTAZIONE DI PROGETTI DA PARTE DELLE AZIENDE SANITARIE DELLA TOSCANA INERENTI LA PREVENZIONE, LA DIAGNOSI PRECOCE E LA CURA DEL DIABETE".	1941	55.600,00
754	2010	26129	02.06.04 - SERVIZI DI PREVENZIONE - SPESE CORRENTI	ASSEGNAZIONE FINANZIAMENTO ALLE AZIENDE USL E LIQUIDAZIONE PRIMA TRANCHE.	1942	26.400,00
755	2010	26131	02.06.04 - SERVIZI DI PREVENZIONE - SPESE CORRENTI	D.D. 2637/09 "BANDO PER LA PRESENTAZIONE DI PROGETTI DA PARTE DELLE AZIENDE SANITARIE DELLA TOSCANA INERENTI LA PREVENZIONE, LA DIAGNOSI PRECOCE E LA CURA DEL DIABETE".	5898	22.000,00
756	2010	26149	02.06.01 - PROGETTI DI INTEGRAZIONE SOCIO-SANITARIA - SPESE CORRENTI	ASSEGNAZIONE FINANZIAMENTO ALLE AZIENDE USL E LIQUIDAZIONE PRIMA TRANCHE.	4080	50.000,00
757	2010	26177	02.06.05 - SERVIZI TERRITORIALI - SPESE CORRENTI	D.G.R. N. 1272/2009 - APPROVAZIONE DEL PROGETTO "DIVERTRISÌ GUADAGNANDO SALUTE". ASSEGNAZIONE CONTRIBUTO PER PROGETTO "DA VOLONTARI DEL SOCCORSO A PROMOTORI DI SALUTE NELLA COMUNITA'. INCIDENTI STRADALI, ALCOL E SBALLO".	5593	75.000,00
758	2010	26206	02.06.01 - PROGETTI DI INTEGRAZIONE SOCIO-SANITARIA - SPESE CORRENTI	D.G.R. 726/2010. ASSEGNAZIONE E PARZIALE LIQUIDAZIONE DELLE RISORSE A FAVORE DEL FORMAS PER LA REALIZZAZIONE DEL PROGETTO INFORMATO.	1214	15.750,00
759	2010	26209	02.06.01 - PROGETTI DI INTEGRAZIONE SOCIO-SANITARIA - SPESE CORRENTI	D.G.R.T. N. 116/109 "AZIONI DI SOSTEGNO ALLE POLITICHE SOCIO-SANITARIE RIVOLTE ALLE PERSONE CON DISABILITA' ED ALLA POPOLAZIONE CON DIPENDENZE ED ATTUATE DALLE AZIENDE SANITARIE".	1216	22.750,00
760	2010	26211	02.06.01 - PROGETTI DI INTEGRAZIONE SOCIO-SANITARIA - SPESE CORRENTI	D.G.R.T. N. 116/109 "AZIONI DI SOSTEGNO ALLE POLITICHE SOCIO-SANITARIE RIVOLTE ALLE PERSONE CON DISABILITA' ED ALLA POPOLAZIONE CON DIPENDENZE ED ATTUATE DALLE AZIENDE SANITARIE". ASSEGNAZIONE CONTRIBUTO ALLE AZIENDE UO S.S.L.L. E ALLE SOCIETA' DELLA SALUTE PER I PRESIDI ORGANIZZATIVI DI CUI AGLI ARTT. 10 E 11 DELLA L.R. 66/08.	3290	75.415,23

N.	Anno Impegno	Numero Capitolo	Descrizione UPB	Descrizione Impegno	Numero Impegno	Consistenza al 31/12
761	2010	32015	03.02.02 - SERVIZI DI TRASPORTO PUBBLICO - SPESE CORRENTI	D.G.R. 1064/09 - GESTIONE ASSOCIATA COMUNE DI FIRENZE 2010/2011 - APPROVAZIONE TRA R.T. / PROVINCIA DI FIRENZE / COMUNE DI FIRENZE. IMPEGNO A FAVORE DEL COMUNE DI FIRENZE	3208	220.000,00
762	2010	32041	03.02.02 - SERVIZI DI TRASPORTO PUBBLICO - SPESE CORRENTI	CONTRATTO DI SERVIZIO PER LA GESTIONE DEI BENI, DEGLI IMPIANTI E DELL'INFRASTRUTTURA FERROVIARIA FUNZIONALI ALL'ESERCIZIO DEI SERVIZI DI T.P.L. SULLE LINEE DI AREZZO-STIA ED AREZZO-SINALUNGA - RETE FERROVIARIA TOSCANA SPA	5780	2.000,00
763	2010	34044	03.04.04 - AZIONI DI SISTEMA PER IL GOVERNO DEL TERRITORIO - SPESE CORRENTI	HERISCAPE ASS.NE - SERV.REALIZZAZIONE DI UN CORSO DI LABORATORIO PROGETTUALE SUL PAESAGGIO DELLA RT SUI PRINCIPI CONV.EUROPEA PAESAGGIO E COD.BENI CULTURALI RIVOLTO AI TECNICI DEGLI ENTI LOCALI	7870	14.766,00
764	2010	34058	03.04.03 - SISTEMI INFORMATIVI, ATTIVITA' CONOSCITIVE E DI INFORMAZIONE IN CAMPO TERRITORIALE - SPESE CORRENTI	APPROVAZIONE DELLA GRADUATORIA DI MERITO PER IL FINANZIAMENTO DI PROGETTI ED ATTIVITA' DI RICERCA IN CAMPO TERRITORIALE E AMBIENTALE - BANDO CONTRIBUTI 2009 - IMPEGNO DI SPESA A FAVORE DEL DIP. DI ARCHITETTURA E DEL DIP. DI ENERGETICA DELL'UNIV. DI FIRENZE E DELLA SCUOLA SUPERIORE SANT'ANNA	3439	150.500,00
765	2010	34058	CONOSCITIVE E DI INFORMAZIONE IN CAMPO TERRITORIALE - SPESE CORRENTI	APPROVAZIONE SCHEMA DI CONVENZIONE TRA R.T. E UNIVERSITA' DI FIRENZE IN MERITO ALLA PARTE PAESAGGISTICA DEL PIT	6729	20.000,00
766	2010	42008	04.02.02 - DIFESA DEL SUOLO, RIDUZIONE DEL RISCHIO IDROGEOLOGICO E PREVENZIONE DEL RISCHIO SISMICO - SPESE CORRENTI	L.R. 34/94 ART.38 - SVILUPPO DI UNA METODOLOGIA PER LA VERIFICA DELLO STATO DI CONSERVAZIONE DELLE STRUTTURE ARGINALI DEI CORSI D'ACQUA DEL TERRITORIO TOSCANO. URBAT UNIONE REGLE PER LE BONIFICHE, IRRIGAZIONE E AMBIENTE DELLA TOSCANA.	7407	104.722,68
767	2010	42233	04.02.04 - SMALTIMENTO DEI RIFIUTI E BONIFICA DEI SITI INQUINATI - SPESE CORRENTI	D.G.R. 234/08 E 631/08 - IMPEGNO DI SPESA A FAVORE DI AMBITO TOSCANA COSTA E TOSCANA SUD PER INTERVENTI IN MATERIA DI RACCOLTA DIFFERENZIATA -	1025	300.000,00
768	2010	42233	04.02.04 - SMALTIMENTO DEI RIFIUTI E BONIFICA DEI SITI INQUINATI - SPESE CORRENTI	PROTOCOLLO DI INTESA PER LA GESTIONE DEI RIFIUTI NEGLI ATO FIRENZE-PRATO-PISTOIA DI CUI ALLA DGR 63/07 - IMPEGNO PER INTERVENTI IN MATERIA DI PRODUZIONE DEI RIFIUTI	2749	180.900,00
769	2010	42233	04.02.04 - SMALTIMENTO DEI RIFIUTI E BONIFICA DEI SITI INQUINATI - SPESE CORRENTI	PROTOCOLLO DI INTESA PER LA GESTIONE DEI RIFIUTI NEGLI ATO FIRENZE-PRATO-PISTOIA DI CUI ALLA DGR 63/07 - IMPEGNO PER INTERVENTI IN MATERIA DI PRODUZIONE DEI RIFIUTI - CIRCONDARIO EMPOLESE VALDELSA	2750	20.100,00
770	2010	42250	04.02.08 - TUTELA DALL'INQUINAMENTO DELL'ARIA, ACUSTICO, ELETTROMAGNETICO E LUMINOSO, CONTROLLO DELLA QUALITA' DELL'ARIA - SPESE CORRENTI	PRAA 2007-2010 MACROBIETTIVO C 1 - DGR 112/2010 - IMPEGNO DI SPESA A FAVORE DI VARI COMUNI - CONTRIBUTO PIANO REGIONALE DI RISAMAMENTO E MANTENIMENTO QUALITA' DELL'ARIA -	1492	214.483,00
771	2010	42353	04.02.02 - DIFESA DEL SUOLO, RIDUZIONE DEL RISCHIO IDROGEOLOGICO E PREVENZIONE DEL RISCHIO SISMICO - SPESE CORRENTI	L.R. 58/2009 - DGR 460/2010 APPROVAZIONE GRADUATORIA PER INDAGINI DIAGNOSTICHE SUGLI EDIFICI PUBBLICI A MAGGIOR RISCHIO SISMICO	4958	216.249,68
772	2010	42353	04.02.02 - DIFESA DEL SUOLO, RIDUZIONE DEL RISCHIO IDROGEOLOGICO E PREVENZIONE DEL RISCHIO SISMICO - SPESE CORRENTI	L.R. 58/2009 - DGR 460/2010 APPROVAZIONE GRADUATORIA PER INDAGINI DIAGNOSTICHE SUGLI EDIFICI PUBBLICI A MAGGIOR RISCHIO SISMICO	4959	4.477,50
773	2010	42353	04.02.02 - DIFESA DEL SUOLO, RIDUZIONE DEL RISCHIO IDROGEOLOGICO E PREVENZIONE DEL RISCHIO SISMICO - SPESE CORRENTI	L.R. 58/09 - PREVENZIONE SISMICA IN TOSCANA - PROTOCOLLO D'INTESA TRA R.T. E UNIV. SIENA - DIP. SCIENZE DELLA TERRA, UNIV. FIRENZE - DIP. COSTRUZIONI E RESTAURO, INGEGNERIA CIVILE E AMBIENTALE E SCIENZE DELLA TERRA, UNIV. PISA - DIP. INGEGNERIA CIVILE E SCIENZE DELLA TERRA	5765	22.000,00
774	2010	43058	04.03.02 - AZIONI DI SISTEMA PER LA TUTELA DELL'AMBIENTE - SPESE CORRENTI	CONVENZIONE TRA RT E IRPET PER LO SVOLGIMENTO DI ATTIVITA' COMUNI "GREEN ECONOMY"	5444	50.000,00

N.	Anno Impegno	Numero Capitolo	Descrizione UPB	Descrizione Impegno	Numero Impegno	Consistenza al 31/12
775	2010	43062	04.03.02 - AZIONI DI SISTEMA PER LA TUTELA DELL'AMBIENTE - SPESE CORRENTI	DGR 960/2009 - DECRETO DI IMPEGNO ATTIVITA' DI CONTROLLO E MONITORAGGIO DELLE RISORSE IDRICHE INTERESSATE DALL'ALTA VELOCITA' FI-BO A FAVORE DI ARPAT.	2803	80.000,00
776	2010	43071	04.03.02 - AZIONI DI SISTEMA PER LA TUTELA DELL'AMBIENTE - SPESE CORRENTI	PRAA 2007/2010 - MACROBIETTIVO D3 OB.SPECIFICO IMPLEMENTAZIONE DEI QUADRI CONOSCITIVI IN RIF. TO ALLO STATO QUALI-QUANTITATIVO DELLA RISORSA - ACCORD COLLABORAZ.ORIGINE DEL CROMO ESAVALENTE IN VAL DI CECINA CONTRIBUTO AD ARPAT.	7884	10.000,00
777	2010	43071	04.03.02 - AZIONI DI SISTEMA PER LA TUTELA DELL'AMBIENTE - SPESE CORRENTI	CONTRIBUTO AL COMUNE DI GAVORRANO PER LO STUDIO DI FATTIBILITA' PER L'UTILIZZO DELLA RISORSA IDRICO-TERMIALE.	8245	70.000,00
778	2010	51017	05.01.05 - SVILUPPO LOCALE - SPESE CORRENTI	PROTOCOLLO ORGANIZZATIVO CON SVILUPPO TOSCANA SPA PER LE ATTIVITA' DI PROGETTAZIONE E MESSA IN OPERA DI UNA PIATTAFORMA INFORMATICA ON LINE PER IL MONITORAGGIO DEGLI INTERVENTI FINANZIATI CON IL FONDO PER LA MONTAGNA	4615	20.000,00
779	2010	51344	05.01.03 - INTERVENTI PER LO SVILUPPO DEL SISTEMA ECONOMICO E PRODUTTIVO - SPESE CORRENTI	APPROVAZIONE SCHEMA DI PROTOCOLLO ORGANIZZATIVO PER LE ATTIVITA' DI SUPPORTO ALL'ATTUAZIONE DEL PROGETTO SPECIALE PER LO SVILUPPO SOSTENIBILE DELLA MONTAGNA A VALERE SULLA LINEA 4.2 P.R.S.E. - INFRASTRUTTURE PER IL TURISMO E COMMERCIO - IMPEGNO DI SPESA A FAVORE DI SVILUPPO TOSCANA S.P.A.	6069	32.089,00
780	2010	51431	05.01.03 - INTERVENTI PER LO SVILUPPO DEL SISTEMA ECONOMICO E PRODUTTIVO - SPESE CORRENTI	APPROVAZIONE SCHEMA DI PROTOCOLLO ORGANIZZATIVO PER LE ATTIVITA' DI ISTRUTTORIA DELLE MANIFESTAZIONI DI INTERESSE PRESENTATE NELL'AMBITO DELL'AVVISO PUBBLICO DI CUI AL D.D. 6351/2009 - NOMINA DEL SEGRETARIO TECNICO - IMPEGNO DI SPESA A FAVORE DI SVILUPPO TOSCANA S.P.A.	2077	87.809,50
781	2010	51469	05.01.03 - INTERVENTI PER LO SVILUPPO DEL SISTEMA ECONOMICO E PRODUTTIVO - SPESE CORRENTI	L.R. N. 28/05. CODICE DEL COMMERCIO. OSSERVATORIO REGIONALE DEL COMMERCIO. TRASFERIMENTO PER SVOLGIMENTO ATTIVITA' DI CUI ALL'AVVISO PUBBLICO EX D.D. 5330/2010. UNIONCAMERE TOSCANA	8057	73.569,00
782	2010	51520	05.01.03 - INTERVENTI PER LO SVILUPPO DEL SISTEMA ECONOMICO E PRODUTTIVO - SPESE CORRENTI	REG.CE 1083/2006 POR CREO FESR - ASSISTENZA TECNICA - ATTIVITA' 6.1. ASSE VI. LINEA DI INTERVENTO A. IMPEGNO A FAVORE DI ARTEA PER L'ESERCIZIO DELLE FUNZIONI DI ORGANISMO INTERMEDIO	5298	96.250,54
783	2010	51532	05.01.03 - INTERVENTI PER LO SVILUPPO DEL SISTEMA ECONOMICO E PRODUTTIVO - SPESE CORRENTI	POR CREO FESR 2007/2013 E PRSE 2007/2010 APPROVAZ.SCHEMA DI CONVENZIONE TRA R.T. E AG. PER LA DIFFUSIONE DELLE TECNOLOGIE PER L'INNOVAZIONE PER L'ORG.NE DI LABORATORI SULLE METODOLOGIE DI SELEZIONE E VALUTAZIONE EX ANTE DI PROGETTI DI RICERCA IND.LE	2563	26.160,00
784	2010	53111	IMPRESI COMMERCIALI - SPESE CORRENTI	APPROVAZIONE E FINANZIAMENTO DEL PROGETTO UNITARIO PRESENTATO DA UNIONCAMERE TOSCANA SUL BANDO APPROVATO CON D.D. 6846/2008.	8058	300.000,00
785	2010	54046	05.04.01 - INTERVENTI, INCENTIVI E SERVIZI PER LO SVILUPPO DELLE IMPRESI INDUSTRIALI - SPESE CORRENTI	GESTIONE PROGETTI AMMESSI AGLI APQ FINANZIATI CON DELIBERE CIPE E PROGETTI INSERITI NEL NUOVO PATTO PER LO SVILUPPO AREA 6 - INTEGRAZIONE IMPEGNO PER L'ATTIVITA' DI CUI ALLA CONVENZIONE TRA REGIONE TOSCANA ED ARTIGIANCREDITO TOSCANO CONSORZIO FIDI DELLA PICCOLA E MEDIA IMPRESA SOC. COOP.	5618	10.583,14
786	2010	61049	06.01.03 - SISTEMA DELL'EDUCAZIONE E DELL'ISTRUZIONE - SPESE CORRENTI	ASSEGNAZIONE ALLE PROVINCE DELLE RISORSE 2009 DEL MINISTERO DEL LAVORO, DELLA SALUTE E DELLE POLITICHE SOCIALI PER L'ATTUAZIONE DEL DIRITTO DOVERE ALL'ISTRUZIONE E ALLA FORMAZIONE PROFESSIONALE	4697	1.151.370,51
787	2010	61055	06.01.01 - SISTEMA FORMATIVO PROFESSIONALE - SPESE CORRENTI	L. 53/2000 ART. 6 COMMA 4. PROGETTI DI CUI ALL'AVVISO PUBBLICO APPROVATO CON D.D. 3751/2010, PRESENTATI AL 10/09/2010. ATIVITA'SFERA SRL PER PROG. CONSOLIDA	7060	22.471,12
788	2010	61351	06.01.05 - ATTUAZIONE PROGRAMMA FONDO SOCIALE EUROPEO - SPESE CORRENTI	REG. CE 1083/2006 POR OB.2 FSE 2007-2013 ASSE IV. D.LGS. 81/2008. AVVISO PER IL FINANZIAMENTO DI PROGETTI DI FORMAZIONE E DIFFUSIONE DELLA CULTURA DELLA SICUREZZA IN AMBITO SCOLASTICO. APPROVAZIONE DELLE GRADUATORIE E IMPEGNO DI SPESA. QUOTA REGIONE.	8247	4.393,19
789	2010	61359	06.01.05 - ATTUAZIONE PROGRAMMA FONDO SOCIALE EUROPEO - SPESE CORRENTI	POR OB.2 FSE 2007-2013 REG. CE 1083/2006 FUNZIONI CONFERITE AI CIRCONDARI QUOTA UE ANNO 2010 E ALL'AMM.PROV. LIVORNO (EX CIRCONDARIO VAL DI CORNIA)	1396	168.196,97

N.	Anno Impegno	Numero Capitolo	Descrizione UPB	Descrizione Impegno	Numero Impegno	Consistenza al 31/12
790	2010	61360	06.01.05 - ATTUAZIONE PROGRAMMA FONDO SOCIALE EUROPEO - SPESE CORRENTI	POR OB.2 FSE 2007-2013 REG. CE 1083/2006 FUNZIONI CONFERITE AI CIRCONDARI QUOTA STATO ANNO 2010 E ALL'AMM.I PROV. LIVORNO (EX CIRCONDARIO VAL DI CORNIA)	1398	148.535,19
791	2010	61361	06.01.05 - ATTUAZIONE PROGRAMMA FONDO SOCIALE EUROPEO - SPESE CORRENTI	POR OB.2 FSE 2007-2013 REG. CE 1083/2006 FUNZIONI CONFERITE AI CIRCONDARI QUOTA REGIONE ANNO 2010 E ALL'AMM. PROV. LIVORNO (EX CIRCONDARIO VAL DI CORNIA)	1400	11.502,14
792	2010	61362	06.01.05 - ATTUAZIONE PROGRAMMA FONDO SOCIALE EUROPEO - SPESE CORRENTI	REG. CE 1083/2006 POR OB.2 FSE 2007-2013 ASSE IV - D.LGS. 81/2008 - AVVISO PER IL FINANZIAMENTO DI PROGETTI DI FORMAZIONE E DIFFUSIONE DELLA CULTURA DELLA SICUREZZA IN AMBITO SCOLASTICO. APPROVAZIONE DELLE GRADUATORIE E IMPEGNO DI SPESA. QUOTA UE.	8244	18.279,06
793	2010	61363	06.01.05 - ATTUAZIONE PROGRAMMA FONDO SOCIALE EUROPEO - SPESE CORRENTI	REG. CE 1083/2006 POR OB.2 FSE 2007-2013 ASSE IV - D.LGS. 81/2008 - AVVISO PER IL FINANZIAMENTO DI PROGETTI DI FORMAZIONE E DIFFUSIONE DELLA CULTURA DELLA SICUREZZA IN AMBITO SCOLASTICO. APPROVAZIONE DELLE GRADUATORIE E IMPEGNO DI SPESA. QUOTA STATO.	8246	16.136,76
794	2010	61376	06.01.05 - ATTUAZIONE PROGRAMMA FONDO SOCIALE EUROPEO - SPESE CORRENTI	POR OB.2 FSE 2007/2013 - ASSE V - TRANSNAZIONALITA' INTERREGIONALITA' - D.D. 4996/2008 E D.D. 7001/2009. APPROVAZIONE PROGETTI PRESENTATI DALLE PROVINCE DI FIRENZE ED AREZZO. QUOTA UE.	878	6.553,28
795	2010	61377	06.01.05 - ATTUAZIONE PROGRAMMA FONDO SOCIALE EUROPEO - SPESE CORRENTI	POR OB.2 FSE 2007/2013 - ASSE V - TRANSNAZIONALITA' INTERREGIONALITA' - D.D. 4996/2008 E D.D. 7001/2009. APPROVAZIONE PROGETTI PRESENTATI DALLE PROVINCE DI FIRENZE ED AREZZO. QUOTA STATO.	879	5.785,24
796	2010	61378	06.01.05 - ATTUAZIONE PROGRAMMA FONDO SOCIALE EUROPEO - SPESE CORRENTI	POR OB.2 FSE 2007/2013 - ASSE V - TRANSNAZIONALITA' INTERREGIONALITA' - D.D. 4996/2008 E D.D. 7001/2009. APPROVAZIONE PROGETTI PRESENTATI DALLE PROVINCE DI FIRENZE ED AREZZO. QUOTA REGIONE	880	1.575,01
797	2010	61388	06.01.05 - ATTUAZIONE PROGRAMMA FONDO SOCIALE EUROPEO - SPESE CORRENTI	REG. CE 1083/06 POR OB.2 FSE 2007/2013 ASSE IV. AVVISO PUBBLICO PER IL FINANZIAMENTO DI PROGETTI DI RICERCA (D.D. 5472/08 E 521/09). IGG-CNR, LENS, ISTITUTO NAZ. FISICA NUCLEARE	6770	3.768,00
798	2010	61389	06.01.05 - ATTUAZIONE PROGRAMMA FONDO SOCIALE EUROPEO - SPESE CORRENTI	REG. CE 1083/06 POR OB.2 FSE 2007/2013 ASSE IV. AVVISO PUBBLICO PER IL FINANZIAMENTO DI PROGETTI DI RICERCA (D.D. 5472/08 E 521/09). IGG-CNR, LENS, ISTITUTO NAZ. FISICA NUCLEARE	6771	3.326,40
799	2010	61390	06.01.05 - ATTUAZIONE PROGRAMMA FONDO SOCIALE EUROPEO - SPESE CORRENTI	REG. CE 1083/06 POR OB.2 FSE 2007/2013 ASSE IV. AVVISO PUBBLICO PER IL FINANZIAMENTO DI PROGETTI DI RICERCA (D.D. 5472/08 E 521/09). IGG-CNR, LENS, ISTITUTO NAZ. FISICA NUCLEARE	6772	905,60
800	2010	61403	06.01.05 - ATTUAZIONE PROGRAMMA FONDO SOCIALE EUROPEO - SPESE CORRENTI	POR OB. 2 FSE 2007-2013 - ASSE IV - REG. CE 1083/06 - 1081/06 - AVVISO PUBBLICO PER IL FINANZIAMENTO DI ATTIVITA' A SOSTEGNO DI UN MAGGIORE E MIGLIORE RACCORDO TRA ALTA FORMAZIONE E MERCATO DEL LAVORO - ASSEGNAZIONE AI SOGGETTI PROPONENTI - QUOTA UE	5067	857.150,99
801	2010	61404	06.01.05 - ATTUAZIONE PROGRAMMA FONDO SOCIALE EUROPEO - SPESE CORRENTI	POR OB. 2 FSE 2007-2013 - ASSE IV - REG. CE 1083/06 - 1081/06 - AVVISO PUBBLICO PER IL FINANZIAMENTO DI ATTIVITA' A SOSTEGNO DI UN MAGGIORE E MIGLIORE RACCORDO TRA ALTA FORMAZIONE E MERCATO DEL LAVORO - ASSEGNAZIONE AI SOGGETTI PROPONENTI - QUOTA STATO	5068	756.779,03
802	2010	61405	06.01.05 - ATTUAZIONE PROGRAMMA FONDO SOCIALE EUROPEO - SPESE CORRENTI	POR OB. 2 FSE 2007-2013 - ASSE IV - REG. CE 1083/06 - 1081/06 - AVVISO PUBBLICO PER IL FINANZIAMENTO DI ATTIVITA' A SOSTEGNO DI UN MAGGIORE E MIGLIORE RACCORDO TRA ALTA FORMAZIONE E MERCATO DEL LAVORO - ASSEGNAZIONE AI SOGGETTI PROPONENTI - QUOTA REGIONE	5069	206.268,90
803	2010	61420	06.01.05 - ATTUAZIONE PROGRAMMA FONDO SOCIALE EUROPEO - SPESE CORRENTI	POR OB. 2 FSE 2007-13 ASSE V TRANSNAZIONALITA' E INTERREGIONALITA'. AVVISO DI CUI AL D.D. 6741/09 PER L'ASSEGNAZIONE DI VOUCHER DI MOBILITA' TRANSNAZIONALITA'. AVVISO DI CUI AL D.D. DI LAVORO ALL'ESTERO. RIAMMISSIONE PROGETTI. QUOTA UE/FS	3486	621,72
804	2010	61429	06.01.05 - ATTUAZIONE PROGRAMMA FONDO SOCIALE EUROPEO - SPESE CORRENTI	REG. CE 1083/06 POR OB. 2 FSE 2007/2013 ASSE II OCCUPABILITA'. APPROVAZIONE PROGRAMMA IRPET DI ATTIVITA' COMUNI DI STUDI E RICERCHE 2010. IMPEGNO DI SPESA. QUOTA UE	4823	5.491,87
805	2010	61430	06.01.05 - ATTUAZIONE PROGRAMMA FONDO SOCIALE EUROPEO - SPESE CORRENTI	REG. CE 1083/06 POR OB. 2 FSE 2007/2013 ASSE II OCCUPABILITA'. APPROVAZIONE PROGRAMMA IRPET DI ATTIVITA' COMUNI DI STUDI E RICERCHE 2010. IMPEGNO DI SPESA. QUOTA STATO	4824	4.848,23

N.	Anno Impegno	Numero Capitolo	Descrizione UPB	Descrizione Impegno	Numero Impegno	Consistenza al 31/12
806	2010	61431	06.01.05 - ATTUAZIONE PROGRAMMA FONDO SOCIALE EUROPEO - SPESE CORRENTI	REG. CE 1083/06 POR OB. 2 FSE 2007/2013 ASSE II OCCUPABILITA'. APPROVAZIONE PROGRAMMA IRPET DI ATTIVITA' COMUNI DI STUDI E RICERCHE 2010. IMPEGNO DI SPESA. QUOTA REGIONE	4825	1.319.90
807	2010	61501	06.01.01 - SISTEMA FORMATIVO PROFESSIONALE - SPESE CORRENTI	REG. CE 1083/2006 POR OB.2 FSE 2007-2013 ASSE IV. D.LGS. 81/2008. AVVISO PER IL FINANZIAMENTO DI PROGETTI DI FORMAZIONE E DIFFUSIONE DELLA CULTURA DELLA SICUREZZA IN AMBITO SCOLASTICO. APPROVAZIONE DELLE GRADUATORIE E IMPEGNO DI SPESA. RISORSE DI CUI AL D. LGS. 81/2008. ASSEGNAZIONE CONTRIBUTI REGIONALI ANNO 2010 IN FAVORE DEL CENTRO PER L'ARTE CONTEMPORANEA LUIGI PECCI DI PRATO PER LA REALIZZAZIONE DEL PROGETTO: TOSCANA IN CONTEMPORANEA 2010.	8248	155.429.09
808	2010	63170	06.03.01 - PROMOZIONE E SVILUPPO DELLA CULTURA - SPESE CORRENTI	PROGETTO DI INIZIATIVA REGIONALE - VALORIZZAZIONE DEL PAESAGGIO - CONTRIBUTO AL COMUNE DI INCISA VALDARNO PER UN PROGETTO DI RIQUALIFICAZIONE URBANA.	3067	6.004.00
809	2010	63175	06.03.01 - PROMOZIONE E SVILUPPO DELLA CULTURA - SPESE CORRENTI	TUTORING AL SW DIALOGO PER LE RETI BIBLIOTECARIE E INTERVENTO DI FORMAZIONE AL PERSONALE DELLE BIBLIOTECHE ADDETTO ALLA CATALOGAZIONE CON IL SW EASYCATSBN - NEXUS SISTEMI INFORMATIVI S.R.L.	4386	6.000.00
810	2010	63183	06.03.01 - PROMOZIONE E SVILUPPO DELLA CULTURA - SPESE CORRENTI	07.01.01 - FUNZIONAMENTO DELLA STRUTTURA REGIONALE - SPESE	6112	380.00
811	2010	71013	07.01.01 - FUNZIONAMENTO DELLA STRUTTURA REGIONALE - SPESE	VISITE FISCALI DOMICILIARI ALLE AZIENDE SANITARIE COMPETENTI - GIUNTA REGIONALE	7718	17.726.47
812	2010	71015	07.01.01 - FUNZIONAMENTO DELLA STRUTTURA REGIONALE - SPESE	ROYAL TUSCANY-FASHION GROUP SPA FORNITURA DI DIVISE INVERNALI DA UOMO ADIBITO A MANSIONE DI AUTISTA	7878	23.316.00
813	2010	71017	07.01.01 - FUNZIONAMENTO DELLA STRUTTURA REGIONALE - SPESE	COMPENSI DERIVANTI DALLA RIPARTIZIONE DEL FONDO INTERNO DI CUI ALL'ART. 92 D. LGS. N. 163/2006 (EX ART. 18 L. 109/94) PERSONALE NON DIRIGENTE A TEMPO INDETERMINATO (C.P.I.) PER I PALAZZI A E DEL CENTRO DIREZIONALE DI NOVOLI AI SENSI DELLA L. 996/65 DEL DPR 577/82 E DEL DPR 3798	2001	1.472.32
814	2010	71051	07.01.01 - FUNZIONAMENTO DELLA STRUTTURA REGIONALE - SPESE	COMMISSIONE DI COLLAUDO "SVIL" E REALIZZAZIONE DI SISTEMI INFORMATIVI RELATIVI AI TRIBUTI REG.LI E ALLA GESTIONE DELLE TASSE AUTOMOB. E DEI MODULI SOFTWARE PREVISTI NEI PROGETTI ELI-CAT ED ELI-FIS IN ATTUAZIONE DEL PROGRAMMA NAZIONALE ELISA". LASTRUCCIA. E NUTI N.	6048	2.288.00
815	2010	71078	07.01.01 - FUNZIONAMENTO DELLA STRUTTURA REGIONALE - SPESE	COMMISSIONE DI COLLAUDO "SVIL" E REALIZZAZIONE DI SISTEMI INFORMATIVI RELATIVI AI TRIBUTI REG.LI E ALLA GESTIONE DELLE TASSE AUTOMOB. E DEI MODULI SOFTWARE PREVISTI NEI PROGETTI ELI-CAT ED ELI-FIS IN ATTUAZIONE DEL PROGRAMMA NAZIONALE ELISA". GAMBINO DARIO DEL COMUNE DI FABBRICHE DIVALLICO	1392	2.104.00
816	2010	71078	07.01.01 - FUNZIONAMENTO DELLA STRUTTURA REGIONALE - SPESE	R.T.I. X.I.R.E.S. SRL - XEROX SPA - ADESIONE A CONVENZIONE CONSIP N. 15 LOTTI 1 E 2 PER NOLEGGIO FULL-SERVICE DI 78 FOTOCOPIATRICI DIGITALI MULTIFUNZIONE BIANCO E NERO DAL 01/04/2010 AL 31/03/2014	1407	2.104.00
817	2010	71099	07.01.01 - FUNZIONAMENTO DELLA STRUTTURA REGIONALE - SPESE	RICOH ITALIA SRL - NOLEGGIO QUADRIMESTRALE FULL-SERVICE DI UNA FOTOCOPIATRICE MULTIFUNZIONE A COLORI - PERIODO DAL 01-03-2010 AL 28-02-2014	132	2.288.11
818	2010	71099	07.01.01 - FUNZIONAMENTO DELLA STRUTTURA REGIONALE - SPESE	KYOCERA MITA ITALIA SPA - NOLEGGIO FULL-SERVICE DI CINQUE FOTOCOPIATRICI MULTIFUNZIONE BIANCO E NERO TRAMITE CONVENZIONE CONSIP 16 LOTTO 2 DAL 01/07/2010 AL 30/06/2014 - QUOTA ANNO 2010	549	375.00
819	2010	71099	07.03.01 - SISTEMA DI GESTIONE DELLE ENTRATE TRIBUTARIE ED EXTRA TRIBUTARIE - SPESE CORRENTI	RIMBORSO DELLE SPESE SPETTANTI AGLI AGENTI DELLA RISCOSSIONE PER LE ATTIVITA' INERENTI LA RISCOSSIONE COATTIVA PER ANNO 2010 - EQUITALIA S.P.A.	3671	223.07
820	2010	73003	07.03.01 - SISTEMA DI GESTIONE DELLE ENTRATE TRIBUTARIE ED EXTRA TRIBUTARIE - SPESE CORRENTI	RISCOSSIONE COATTIVA PER ANNO 2010 - EQUITALIA S.P.A.	7930	25.000.00

N.	Anno Impegno	Numero Capitolo	Descrizione UPB	Descrizione Impegno	Numero Impegno	Consistenza al 31/12
821	2010	73018	07.03.01 - SISTEMA DI GESTIONE DELLE ENTRATE TRIBUTARIE ED EXTRATRIBUTARIE - SPESE CORRENTI	RIMBORSO SPESE PER ATTIVITA' ESECUTIVE A FAVORE DI EQUITALIA S.P.A. PATRIMONIO REGIONALE: ACCORDO REGIONE TOSCANA/COMUNE FIRENZE/PROVINCIA FIRENZE DEL 14-12-2010 PER RIEQUILIBRIO QUOTE PROPRIETARIE FORTEZZA DA BASSO - SPESE RELATIVE ALL'ATTO DI TRASFERIMENTO QUOTE	7963	800,00
822	2010	73027	07.03.03 - PATRIMONIO - SPESE CORRENTI		7797	440.000,00
823	2010	73038	07.03.01 - SISTEMA DI GESTIONE DELLE ENTRATE TRIBUTARIE ED EXTRATRIBUTARIE - SPESE CORRENTI	RIVERSAMENTO AL MINISTERO DELL'ECONOMIA E DELLE FINANZE DELLE TASSE AUTOMOBILISTICHE DI COMPETENZA ERARIALE PER L'ANNO 2009 AI SENSI DEL D.L. 262/2006 E DELLA L. 296/2006	7766	14.614.337,93
824	2010	73038	07.03.01 - SISTEMA DI GESTIONE DELLE ENTRATE TRIBUTARIE ED EXTRATRIBUTARIE - SPESE CORRENTI	RIVERSAMENTO AL MINISTERO DELL'ECONOMIA E DELLE FINANZE DELLE TASSE AUTOMOBILISTICHE DI COMPETENZA ERARIALE PER L'ANNO 2009 AI SENSI DEL D.L. 262/2006 E DELLA L. 296/2006	7767	11.385.662,07
825	2010	74007	07.04.01 - FONDI - SPESE CORRENTI	ASSEGNAZIONE FINANZIAMENTO E LIQUIDAZIONE PRIMA TRANCHE AL CONSORZIO L'AMMA PER IL MONITORAGGIO INTEGRATO DELLE FORESTE DELLA TOSCANA (MONITO); ESECUZIONE DI RILEVAMENTI A TERRA CON VERIFICA DELLA QUALITA' DEL DATO.	6814	25.645,69
826	2010	74041	07.04.02 - ONERI NON RIPARTIBILI - SPESE CORRENTI	SCHEMA DI PROTOCOLLO PER LE ATTIVITA' DI SUPPORTO ALL'ATTUAZIONE DELLE LINEE D'INTERVENTO DA 4.2 PRSE 2007-2010 E 1.4.1 PAR FAS 2007-2013 RELATIVE A INFRASTRUTTURE TURISMO E COMMERCIO - SVILUPPO TOSCANA SPA	2305	41.941,00
827	2010	81004	08.01.01 - PARTITE DI GIRO	UMBRIA ENERGY SPA ART 12 D LGS 398/1990 CAUZIONE ARISGAM	5077	153,88
828	2010	81004	08.01.01 - PARTITE DI GIRO	FINTEL MULTISERVIZI SPA ART 12 D LGS 398/1990 CAUZIONE ARISGAM	5079	7,00
829	2010	81008	08.01.01 - PARTITE DI GIRO	LEGGE 27-12-1997 N. 449 - RIVERSO ALLE REGIONI DI COMPETENZA DELLE TASSE AUTO INCASSATE DA DELEGAZIONI A.C.I. TOSCANE	16	10.107.154,04
830	2010	81008	08.01.01 - PARTITE DI GIRO	LEGGE 27-12-1997 N. 449 - RIVERSO ALLE REGIONI DI COMPETENZA DELLE TASSE AUTO INCASSATE DA TABACCAI DELLA TOSCANA	18	2.191.854,20
831	2010	81008	08.01.01 - PARTITE DI GIRO	AGENZIE PRATICHE AUTO - RIVERSO ALLE REGIONI DI COMPETENZA DEI PROVENTI DA TASSE AUTOMOBILISTICHE	593	2.376.822,91
832	2010	81009	08.01.01 - PARTITE DI GIRO	DIPENDENTI DELLA REGIONE TOSCANA - COMPETENZE EREDI	2601	183,34
833	2010	81009	08.01.01 - PARTITE DI GIRO	MINISTERO DELLE INFRASTRUTTURE E DEI TRASPORTI INCASSO LIMITE DI IMPEGNO NON DOVUTO MINISTERO DELL'ECONOMIA E DELLE FINANZE D LGS.502/92 ART.11 C.17, L.133/08 ART.77 QUATER,	8214	280.154,12
834	2010	81013	08.01.01 - PARTITE DI GIRO	L.19/109 ART.2 C.67 - ANTICIPAZIONE STATALE DI SOMME PER IL FINANZIAMENTO DELLA SPESA SANITARIA PER L'ANNO 2010	949	280.306.414,85
835	2010	81017	08.01.01 - PARTITE DI GIRO	PATRIMONIO REGIONALE - ATTO DI CONCESSIONE SULL IMMOBILE IN FIRENZE VIA SAN GALLO N. 36 - CAMARLINGHI GIULIANA	1240	130,00
836	2010	81017	08.01.01 - PARTITE DI GIRO	PATRIMONIO REGIONALE: ATTO DI CONCESSIONE IMMOBILE POSTO IN COMUNE DI PISA LOC. COLTANO PERIODO 1/8/2010 - 31/7/2014 - NOBILI EMILIO	4946	32,20
837	2010	81017	08.01.01 - PARTITE DI GIRO	PATRIMONIO REGIONALE: INTEGRAZIONE DEPOSITO CAUZIONALE IMMOBILE IN COLTANO (PI) NOBILI GIULIANA	7426	35,50
838	2010	81021	08.01.01 - PARTITE DI GIRO	AMGA ENERGIA & SERVIZI SRL ART 12 D LGS 398/1990 CAUZIONE ARISGAM	1280	1.100,00
839	2010	81021	08.01.01 - PARTITE DI GIRO	AZIENDA ENERGIA E GAS SOCIETA' COOPERATIVA ART. 12 D LGS. 398/1990 CAUZIONE ARISGAM	1281	178,00
840	2010	81021	08.01.01 - PARTITE DI GIRO	FINTEL MULTISERVIZI SPA ART 12 D LGS 398/1990 CAUZIONE ARISGAM	2457	7,00
841	2010	81021	08.01.01 - PARTITE DI GIRO	SIME COMM SRL ART 12 D LGS 398 CAUZIONE ARISGAM	2978	390,00
842	2010	81021	08.01.01 - PARTITE DI GIRO	METANO TOSCANA S.R.L. ART. 12 D LGS 398 CAUZIONE ARISGAM	2979	463,00
843	2010	81021	08.01.01 - PARTITE DI GIRO	ALEGAS SRL ART 12 D LGS 398 CAUZIONE ARISGAM	3605	4,79
844	2010	81021	08.01.01 - PARTITE DI GIRO	EXERGIA S.P.A. ART 12 D LGS 398 CAUZIONE ARISGAM	5674	50,00
845	2010	81021	08.01.01 - PARTITE DI GIRO	VERTAS ENERGIA SRL SRT 12 D LGS 398 CAUZIONE ARISGAM	5950	8.750,00
846	2010	81021	08.01.01 - PARTITE DI GIRO	EUROPAM S.R.L. ART. 12 D LGS 398 CAUZIONE ARISGAM	5951	23,00

N.	Anno Impegno	Numero Capitolo	Descrizione UPB	Descrizione Impegno	Numero Impegno	Consistenza al 31/12
847	2010	81021	08.01.01 - PARTITE DI GIRO	VERITAS ENERGIA SRL ART. 12 DLGS. 398 CAUZIONE ARISGAM	6213	713.31
848	2010	81021	08.01.01 - PARTITE DI GIRO	HERA COMM S.R.L. ART. 12 DLGS. CAUZIONE ARISGAM	6214	1.000,00
849	2010	81021	08.01.01 - PARTITE DI GIRO	DM IMPIANTI E SERVIZI TECNOLOGICI SPA ART. 12 D. LGS. 398/1990 CAUZIONE ARISGAM	6880	6.065,92
850	2010	81021	08.01.01 - PARTITE DI GIRO	ACHILLE PARABIAGHI S.P.A. ART. 12 D. LGS. 398/1990 CAUZIONE ARISGAM	6881	21,50
851	2010	81021	08.01.01 - PARTITE DI GIRO	YOU TRADE SPA ART. 12 D. LGS. 398/1990 CAUZIONE ARISGAM	7170	436,33
852	2010	81021	08.01.01 - PARTITE DI GIRO	HERA COMM S.R.L. ART. 12 D. LGS. 398/1990 CAUZIONE ARISGAM	8147	3.000,00
853	2010	81021	08.01.01 - PARTITE DI GIRO	OPTIMA ITALIA SPA ART. 12 D. LGS. 398/1990 CAUZIONE ARISGAM	8148	231,59
854	2011	11012	RESISTENZA - SPESE CORRENTI	L.R. 38/2002. CONTRIBUTI AD ENTI E ASSOCIAZIONI PER L'ANNO 2011	2261	3.500,00
855	2011	11014	RESISTENZA - SPESE CORRENTI	L.R. 38/2002. CONTRIBUTI AD ENTI E AMMINISTRAZIONI PER L'ANNO 2011	2259	3.000,00
856	2011	11266	EVENTI CALAMITOSI - SPESE CORRENTI	OPCM 3907/2010 - DGR 47/2011 APPROVAZIONE GRADUATORIA DEI COMUNI AMMESSI/A FINANZIAMENTO PER STUDI E INDAGINI DI MICROZONAZIONE SISMICA ANNUALITA' 2011.	5500	27.000,00
857	2011	12025	CORRENTI	L.R. 26/09-PIANO REGIONALE DELLA COOPERAZIONE - ASSEGNAZIONE E IMPEGNO DEL RIMANENTE 50 P.C. DELLE RISORSE PREVISTE PER I PIR DEI TAVOLI DI AREA GEOGRAFICA. CMSR, COSPE, ASS. MEDINA, OXFAM ITALIA, COOP. IL MELOGRANO, ASS. FRATELLI DEL L'UOMO, ARCI TOSCANA, MANI TESE	1776	13.765,86
858	2011	12025	CORRENTI	CONTRIBUTO ANNUALITA' 2011 A FAVORE DI FOGAR (FORUM OF GLOBAL ASSOCIATIONS OF REGIONS)	5922	20.000,00
859	2011	12025	CORRENTI	L.R. 26/09 - APPROVAZIONE DELLA RIPARTIZIONE DEI CONTRIBUTI ASSEGNATI ALLE PROPOSTE PROGETTUALI SECONDO LA GRADUATORIA APPROVATA - VARI SOGGETTI	7695	3.750,00
860	2011	12025	CORRENTI	L.R. 26/2009 - PIANO REGIONALE DELLA COOPERAZIONE INTERNAZIONALE - ASSEGNAZIONE E IMPEGNO RISORSE A FAVORE DEI PIR DI INIZIATIVA DEI TAVOLI DI AREA GEOGRAFICA - VARI SOGGETTI.	8111	166.640,51
861	2011	12030	CORRENTI	L.R. 26/09 - PIANO REGIONALE DELLA COOPERAZIONE - ASSEGNAZIONE ED IMPEGNO DEL RIMANENTE 50% DELLE RISORSE PREVISTE PER I PIR DEI TAVOLI DI AREA GEOGRAFICA - VARI COMUNI.	1780	50.000,00
862	2011	12030	CORRENTI	L.R. 26/2009 - PIANO REGIONALE DELLA COOPERAZIONE INTERNAZIONALE - ASSEGNAZIONE E IMPEGNO RISORSE A FAVORE DEI PIR DI INIZIATIVA DEI TAVOLI DI AREA GEOGRAFICA - CIRCONDARIO EMPOLESE VALDELSA	8112	27.900,00
863	2011	12137	CORRENTI	PO ITALIA-FRANCIA MARITTIMO 2007-2013 APPROVAZIONE PROGETTO STRATEGICO PORTU E ASSUNZIONE IMPEGNI PER FINANZIAMENTO II BANDO PROGETTI STRATEGICI	4209	245.065,90
864	2011	12152	CORRENTI	L.R. 26/2009 PROGRAMMA SEENET-UNA RETE TRANS LOCALE PER LA COOPERAZIONE TRA ITALIA E SUD-EST EUROPA - TERZA ANNUALITA' - CONTRIBUTO A OXFAM ITALIA E CESPI	3125	581.045,67
865	2011	12160	CORRENTI	PO ITALIA-FRANCIA MARITTIMO 2007-2013 APPROVAZIONE PROGETTO STRATEGICO PORTU E ASSUNZIONE IMPEGNI PER FINANZIAMENTO II BANDO PROGETTI STRATEGICI.	4202	125.459,75

N.	Anno Impegno	Numero Capitolo	Descrizione UPB	Descrizione Impegno	Numero Impegno	Consistenza al 31/12
866	2011	12160	INTERNAZIONALE, PROMOZIONE DELLA CULTURA DELLA PACE - SPESE CORRENTI	PO ITALIA-FRANCIA MARITTIMO 2007-2013. APPROVAZIONE PROGETTO STRATEGICO PORTU E ASSUNZIONE IMPEGNI PER FINANZIAMENTO IL BANDO PROGETTI STRATEGICI.	4203	28.823,86
867	2011	12160	INTERNAZIONALE, PROMOZIONE DELLA CULTURA DELLA PACE - SPESE CORRENTI	PO ITALIA-FRANCIA MARITTIMO 2007-2013. APPROVAZIONE GRADUATORIA PROGETTI AMMESSI A FINANZIAMENTO RELATIVI ALL'AVVISO PROGETTI SEMPLICI FINALIZZATI ALLA MOBILITA' TRANSFRONTALIERA DEGLI STUDENTI (II SCADENZA). ITIS GALILEO GALILEI DI LIVORNO	4525	27.359,35
868	2011	12160	INTERNAZIONALE, PROMOZIONE DELLA CULTURA DELLA PACE - SPESE CORRENTI	PO ITALIA-FRANCIA MARITTIMO 2007-2013. APPROVAZIONE GRADUATORIA PROGETTI AMMESSI A FINANZIAMENTO RELATIVI ALL'AVVISO PROGETTI SEMPLICI FINALIZZATI ALLA MOBILITA' TRANSFRONTALIERA DEGLI STUDENTI (II SCADENZA). PROV. DI GROSSETO	4527	31.470,35
869	2011	12160	INTERNAZIONALE, PROMOZIONE DELLA CULTURA DELLA PACE - SPESE CORRENTI	PO ITALIA-FRANCIA MARITTIMO 2007-2013. PROGETTI SEMPLICI PER LA MOBILITA' TRANSFRONTALIERA DEGLI STUDENTI. II SCADENZA. ISTITUTO PROF. LE DI STATO SERV. ALBERGHIERI DI VIAREGGIO E ISTITUTO COMPRENSIVO S. SATTA DI PERFUGAS (SS)	5895	59.169,33
870	2011	12160	INTERNAZIONALE, PROMOZIONE DELLA CULTURA DELLA PACE - SPESE CORRENTI	PO ITALIA-FRANCIA MARITTIMO 2007-2013. PROGETTI SEMPLICI PER LA MOBILITA' TRANSFRONTALIERA DEGLI STUDENTI. II SCADENZA. CAMERA DI COMMERCIO DI LIVORNO	5896	23.924,58
871	2011	12174	INTERNAZIONALE, PROMOZIONE DELLA CULTURA DELLA PACE - SPESE CORRENTI	L.R.26/2009 PROGRAMMA SEENET-UNA RETE TRANS LOCALE PER LA COOPERAZIONE TRA ITALIA E SUD-EST EUROPA - TERZA ANNUALITA' - CONTRIBUTO AD ANCI NAZIONALE	3124	66.654,50
872	2011	12175	INTERNAZIONALE, PROMOZIONE DELLA CULTURA DELLA PACE - SPESE CORRENTI	L.R.26/2009 PROGRAMMA SEENET-UNA RETE TRANS LOCALE PER LA COOPERAZIONE TRA ITALIA E SUD-EST EUROPA - TERZA ANNUALITA' - CONTRIBUTO A REGIONI E PROVINCIA AUTONOMA DI TRENTO	3122	1.712.395,00
873	2011	12175	INTERNAZIONALE, PROMOZIONE DELLA CULTURA DELLA PACE - SPESE CORRENTI	L.R.26/2009 PROGRAMMA SEENET-UNA RETE TRANS LOCALE PER LA COOPERAZIONE TRA ITALIA E SUD-EST EUROPA - TERZA ANNUALITA' - CONTRIBUTO A TOSCANA PROMOZIONE	3123	8.560,00
874	2011	12178	INTERNAZIONALE, PROMOZIONE DELLA CULTURA DELLA PACE - SPESE CORRENTI	INTEGRATO IN BRASILE - CONVENZIONE TRA R.T. E FEDERPARCHI PER L'IMPLEMENTAZIONE DELL'AZIONE ORIZZONTALE VALORIZZAZIONE TURISTICA DELLA REGIONE DELLA SERRA DAS CONFUSOES.	8205	17.600,00
875	2011	12180	INTERNAZIONALE, PROMOZIONE DELLA CULTURA DELLA PACE - SPESE CORRENTI	L.R. 26/2010 CONVENZIONE TRA R.T. E SCUOLA SUPERIORE SANT'ANNA DI PISA - PROGETTO "BRASIL PROXIMO" ANNI 2010/2012	8260	28.000,00
876	2011	12206	INTERNAZIONALE, PROMOZIONE DELLA CULTURA DELLA PACE - SPESE CORRENTI	PROGRAMMA NSA - PROGETTO APPROCCIO TERRITORIALE REGIONALE - APPROVAZIONE CONVENZIONE CON REGIONE PIEMONTE	3809	960,00
877	2011	13004	01.03.02 - FUNZIONAMENTO DEGLI ORGANI POLITICI - SPESE CORRENTI	CONTRIBUTO ALLA FONDAZIONE NAZIONALE CARLO COLLODI PER LA REALIZZAZIONE DEL TERZO E DEL QUARTO VOLUME DELL'EDIZIONE NAZIONALE DELL'OPERA DI CARLO COLLODI	6644	12.500,00
878	2011	13004	01.03.02 - FUNZIONAMENTO DEGLI ORGANI POLITICI - SPESE CORRENTI	CONTRIBUTO ALLA DIOCESI DI PISTOIA PER LA VALORIZZAZIONE E RISTRUTTURAZIONE DEL CENTRO GIOVANILE CITTADINO "IL TEMPIO"	8032	7.500,00
879	2011	13009	01.03.01 - ATTIVITA' DI CARATTERE ISTITUZIONALE - SPESE CORRENTI	CONFERIMENTO ATTIVITA' DI DOMICILIAZIONE PER LE CAUSE DI CUI E' PARTE LA REGIONE TOSCANA NELLE SEDI GIUDIZIARIE TOSCANE E PER ROMA - BARCAIOLA. LECCI M. GUFONI C. CAPPUCCIO J. PARBUONO R. AGLIOTTI O. - STUDIO LEGALE ASS.AVV. VINCENZO MAURO GALEA-FRANCESCA BARONTINI-FRANCESCA BARTALLETTI (DD 652/14 SUBENTRA A PARTIRE DAL 01/10/2013 A BARONTINI F.) CAMPAGNI F.B. GIANNUZZI V. PEGAZZANO R. CECCHETTI M.	29	118.569,19
880	2011	13009	01.03.03 - ATTIVITA' D'INFORMAZIONE, COMUNICAZIONE, PUBBLICITA'	SPESE PER L'ATTIVITA' DEL CONTENZIOSO REGIONALE ANNO 2011	119	35.896,17
881	2011	13118	ISTITUZIONALE - SPESE CORRENTI	CONTRATTO CON ENTE PARCO REGIONALE MIGLIARINO SAN ROSSORE MASSACUCCIOLI PER FORNITURA DI VOLUMI DAL TITOLO "IL PARCO VISTO DALL'ALTO" E "LA NATURA DEL PARCO"	6871	1.500,00

N.	Anno Impegno	Numero Capitolo	Descrizione UPB	Descrizione Impegno	Numero Impegno	Consistenza al 31/12
882	2011	14007	01.04.01 - INNOVAZIONE TECNOLOGICA, ORGANIZZATIVA E SVILUPPO RISORSE UMANE PER L'ATTUAZIONE DELLE POLITICHE REGIONALI - SPESE CORRENTI (CAPOGRUPPO) ED ELEA SPA	AFFIDAMENTO, AI SENSI ART. 57 COMMA 5 LETT. A) D.LGS. 163/06, SERVIZIO COMPLEMENTARE ALLA FORNITURA DI STRUMENTI ED ATTIVITA' PER L'IMPLEMENTAZIONE DI UN SISTEMA INTEGRATO DI GESTIONE DELLO SVILUPPO ORGANIZZATIVO E DELLE RISORSE UMANE. RTI KPMG ADVISORY SPA (CAPOGRUPPO) ED ELEA SPA	1902	60.680,00
883	2011	14077	01.04.01 - INNOVAZIONE TECNOLOGICA, ORGANIZZATIVA E SVILUPPO RISORSE UMANE PER L'ATTUAZIONE DELLE POLITICHE REGIONALI - SPESE CORRENTI	SERVIZIO DI FORMAZIONE ESTERNA DEI DIPENDENTI DELLA GIUNTA REGIONALE PER L'ANNO 2011	1563	5.128,33
884	2011	14077	01.04.01 - INNOVAZIONE TECNOLOGICA, ORGANIZZATIVA E SVILUPPO RISORSE UMANE PER L'ATTUAZIONE DELLE POLITICHE REGIONALI - SPESE CORRENTI	INCARICO DI DOCENZA INTERNA PER REALIZZAZIONE CORSO "PIANIFICAZIONE, PROGETTAZIONE E GESTIONE DELLE INFRASTRUTTURE PORTUALI" - SORIN SAURO E BONINSEGGI GIANFRANCO.	5921	150,00
885	2011	21060	02.01.05 - AZIONI DI SOSTEGNO ALLE ADOZIONI INTERNAZIONALI - SPESE CORRENTI	L.R. 70/09. D.G.R. 1169/2010. SCHEMA DI CONVENZIONE TRA LA REGIONE TOSCANA E I COMUNI DI FIRENZE, PRATO, PISA E SIENA IN QUALITA' DI COMUNI CAPOFILO DEI RELATIVI CENTRI REGIONALI DI AREA VASTA PER L'ADOZIONE, AI FINI DELL'ATTUAZIONE DELLE PROCEDURE NECESSARIE EROGAZIONE CONTRIBUTI ALLE COPPIE.	7841	100.000,00
886	2011	22040	02.02.01 - PROGRAMMI DI INIZIATIVE REGIONALI, SISTEMA INFORMATIVO, RICERCA E SVILUPPO - SPESE CORRENTI	"PROGETTUALITA' MIRATE PROMOSSE DALLE AZIENDE SANITARIE DELLA REGIONE AD IMPLEMENTAZIONE DELLE ATTIVITA' SOCIALI DELLA RETE DEI CONSULTORI"	3181	14.000,00
887	2011	22048	02.02.01 - PROGRAMMI DI INIZIATIVE REGIONALI, SISTEMA INFORMATIVO, RICERCA E SVILUPPO - SPESE CORRENTI	D.G.R. 236/2011. CONTRIBUTO ALLA SOCIETA' DELLA SALUTE ZONA PISANA PER L'ATTUAZIONE DEL PROGETTO "RETE INFORMATIVA PER CITTADINI STRANIERI"	8058	40.241,00
888	2011	22051	02.02.01 - PROGRAMMI DI INIZIATIVE REGIONALI, SISTEMA INFORMATIVO, RICERCA E SVILUPPO - SPESE CORRENTI	D.G.R. 984/2011. ASSEGNAZIONE RISORSE PER FUNZIONI DI OSSERVATORIO SOCIALE REGIONALE ALLE PROVINCE DI AREZZO, FIRENZE, PISA E SIENA PER LE ATTIVITA' DI COORDINAMENTO DEI GRUPPI DI LAVORO.	7464	3.000,00
889	2011	22084	02.02.01 - PROGRAMMI DI INIZIATIVE REGIONALI, SISTEMA INFORMATIVO, RICERCA E SVILUPPO - SPESE CORRENTI	"PERCORSI DI AIUTO IN FAVORE DEI NUCLEI FAMILIARI PRESENTI NELL'EX OSPEDALE LUZI - ASSEGNAZIONE E LIQUIDAZ. 70 P.C. DEL FINANZIAMENTO ALLA SOCIETA' DELLA SALUTE ZONA FIORENTINA NORD-OVEST."	4649	30.000,00
890	2011	22084	02.02.01 - PROGRAMMI DI INIZIATIVE REGIONALI, SISTEMA INFORMATIVO, RICERCA E SVILUPPO - SPESE CORRENTI	D.G.R. 975/2010. ASSEGNAZIONE E LIQUIDAZIONE RISORSE PER L'ATTIVITA' DI RETE AGLI OSSERVATORI SOCIALI PROVINCIALI.	6647	7.500,00
891	2011	22084	02.02.01 - PROGRAMMI DI INIZIATIVE REGIONALI, SISTEMA INFORMATIVO, RICERCA E SVILUPPO - SPESE CORRENTI	D.G.R. 236/2011. CONTRIBUTO ALLA SOCIETA' DELLA SALUTE ZONA PISANA PER L'ATTUAZIONE DEL PROGETTO "RETE INFORMATIVA PER CITTADINI STRANIERI"	8059	5.639,00
892	2011	22084	02.02.01 - PROGRAMMI DI INIZIATIVE REGIONALI, SISTEMA INFORMATIVO, RICERCA E SVILUPPO - SPESE CORRENTI	D.G.R. 236/2011. CONTRIBUTO ALLA SOCIETA' DELLA SALUTE ALTA VAL DI CECINA PER L'ATTUAZIONE DEL PROGETTO "IMPLEMENTAZIONE RETE ACCOGLIENZA E INTEGRAZIONE CITTADINI STRANIERI"	8062	11.541,98
893	2011	22084	02.02.01 - PROGRAMMI DI INIZIATIVE REGIONALI, SISTEMA INFORMATIVO, RICERCA E SVILUPPO - SPESE CORRENTI	D.G.R. 236/2011. CONTRIBUTO ALL'ISTITUZIONE CENTRO NORD-SUD DELLA PROVINCIA DI PISA PER L'ATTUAZIONE DEL PROGETTO "CITTA' APERTE"	8064	17.500,00
894	2011	22084	02.02.01 - PROGRAMMI DI INIZIATIVE REGIONALI, SISTEMA INFORMATIVO, RICERCA E SVILUPPO - SPESE CORRENTI	D.G.R. 236/2011. CONTRIBUTO ALL'UNIVERSITA' DEGLI STUDI DI SIENA PER L'ATTUAZIONE DEL PROGETTO "LA PARTECIPAZIONE POLITICA DEGLI IMMIGRATI"	8067	15.000,00
895	2011	23003	02.03.01 - AZIONI DI BASE DEI SERVIZI SOCIALI - SPESE CORRENTI	D.G.R. 975/2010 - ASSEGNAZIONE E LIQUIDAZIONE DELLE RISORSE DESTINATE PER L'ANNO 2010 ALLE ZONE DISTRETTO PER IL SOSTEGNO DEL SISTEMA DEGLI INTERVENTI E SERVIZI SOCIALI.	2454	71.080,62
896	2011	23003	02.03.01 - AZIONI DI BASE DEI SERVIZI SOCIALI - SPESE CORRENTI	D.G.R. 715/2011. ASSEGNAZIONE E LIQUIDAZIONE RISORSE DESTINATE ALLE ZONE DISTRETTO PER L'ANNUALITA' 2011 DERIVANTI DALLA PRIMA ATTUAZIONE 2011 DEL P.I.S.R. 2007-2010.	6132	73.746,85

N.	Anno Impegno	Numero Capitolo	Descrizione UPB	Descrizione Impegno	Numero Impegno	Consistenza al 31/12
897	2011	23003	02.03.01 - AZIONI DI BASE DEI SERVIZI SOCIALI - SPESE CORRENTI	APPROVAZIONE PROGETTO ATTUATIVO DELL'ACCORDO DI CUI ALLA D.G.R. 1009/2011 PRESENTATO DALLA SOCIETA' DELLA SALUTE ZONA PISANA PER LO SVILUPPO DI INTERVENTI E AZIONI NEI CONFRONTI DELLA COMUNITA' ROM.	7259	120.000,00
898	2011	23003	02.03.01 - AZIONI DI BASE DEI SERVIZI SOCIALI - SPESE CORRENTI	D.G.R. 984/2011. ASSEGNAZIONE E LIQUIDAZIONE DELLE RISORSE DESTINATE ALLE ZONE DISTRETTO.	7328	15.883,94
899	2011	23005	02.03.02 - PROGRAMMI DI INTERVENTO SPECIFICO RELATIVI AI SERVIZI SOCIALI - SPESE CORRENTI	ANNUALITA' 2011. DERIVANTI DALLA SECONDA ATTUAZIONE DEL PISR 2007-2010.	3700	60.000,00
900	2011	23010	02.03.01 - AZIONI DI BASE DEI SERVIZI SOCIALI - SPESE CORRENTI	DGR 279/11 - IMPEGNO E LIQUIDAZIONE RISORSE MINISTERIALI A FAVORE DELLA SOCIETA' DELLA SALUTE FIORENTINA NORD-OVEST	2458	110.045,40
901	2011	23010	02.03.01 - AZIONI DI BASE DEI SERVIZI SOCIALI - SPESE CORRENTI	D.G.R. 1083/2010 - ASSEGNAZIONE E LIQUIDAZIONE DELLE RISORSE DESTINATE PER L'ANNO 2010 ALLE ZONE DISTRETTO PER IL SOSTEGNO DEL SISTEMA DEGLI INTERVENTI SERVIZI SOCIALI.	7335	102.111,02
902	2011	23026	02.03.05 - INTERVENTI PER LA NON AUTOSUFFICIENZA - SPESE CORRENTI	D.G.R. 984/2011. ASSEGNAZIONE E LIQUIDAZIONE DELLE RISORSE DESTINATE ALLE ZONE DISTRETTO.	6833	12.122,18
903	2011	23026	02.03.05 - INTERVENTI PER LA NON AUTOSUFFICIENZA - SPESE CORRENTI	ANNUALITA' 2011. DERIVANTI DALLA SECONDA ATTUAZIONE DEL PISR 2007-2010.	6834	69.346,73
904	2011	23028	02.03.04 - PROGRAMMI ED AZIONI PER IL SOSTEGNO DELL'INCLUSIONE SOCIALE - SPESE CORRENTI	DGR N. 894/2011. ASSEGNAZIONE RISORSE ALLE ZONE/DISTRETTO PER IL RECUPERO DI MINORI ENTRATE DA PARTE DEI COMUNI E DELLA SOCIETA' DELLA SALUTE. DERIVANTI DAL RECEPIMENTO DELL'ATTO DI INDIRIZZO REGIONALE SULLA COMPARTICAZIONE DI CUI ALLA DGR N. 385/09	7650	42.255,00
905	2011	23028	02.03.04 - PROGRAMMI ED AZIONI PER IL SOSTEGNO DELL'INCLUSIONE SOCIALE - SPESE CORRENTI	D.G.R. N. 30/2009, D.G.R. N. 236/2011. CONCESSIONE CONTRIBUTI A FAVORE DI ATTIVITA' E PROGETTI IN MATERIA SOCIALE.	7653	16.100,00
906	2011	23028	02.03.04 - PROGRAMMI ED AZIONI PER IL SOSTEGNO DELL'INCLUSIONE SOCIALE - SPESE CORRENTI	D.G.R. N. 30/2009, D.G.R. N. 236/2011. CONCESSIONE CONTRIBUTI A FAVORE DI ATTIVITA' E PROGETTI IN MATERIA SOCIALE.	7726	9.300,00
907	2011	23038	02.03.02 - PROGRAMMI DI INTERVENTO SPECIFICO RELATIVI AI SERVIZI SOCIALI - SPESE CORRENTI	D.G.R. N. 30/2009, D.G.R. N. 236/2011. PROGETTO INNOVATIVO SPERIMENTALE VOLTO ALLA CREAZIONE E IMPLEMENTAZIONE DEL SISTEMA INFORMATIVO REGIONALE SULLA CURA E LA PROTEZIONE DEI BAMBINI E DELLA LORO FAMIGLIA.	7649	6.300,00
908	2011	23039	02.03.02 - PROGRAMMI DI INTERVENTO SPECIFICO RELATIVI AI SERVIZI SOCIALI - SPESE CORRENTI	D.G.R. N. 30/2009, D.G.R. N. 236/2011. CONCESSIONE CONTRIBUTI A FAVORE DI ATTIVITA' E PROGETTI IN MATERIA SOCIALE.	4579	188.360,00
909	2011	23040	02.03.05 - INTERVENTI PER LA NON AUTOSUFFICIENZA - SPESE CORRENTI	ASSISTENZE FAMILIARI. ATTUAZIONE PERCORSI FORMATIVI RIVOLTI AGLI ASSISTENTI FAMILIARI. RIPARTIZIONE RISORSE ALLE AMMINISTRAZIONI PROVINCIALI E AL CIRCONDARIO EMPOLESE VALDELSA.	3178	16.000,00
910	2011	23049	02.03.05 - INTERVENTI PER LA NON AUTOSUFFICIENZA - SPESE CORRENTI	PROGETTUALITA' MIRATE PROMOSSE DALLE AZIENDE SANITARIE DELLA REGIONE AD IMPLEMENTAZIONE DELLE ATTIVITA' SOCIALI DELLA RETE DEI CONSULTORI.	6832	126.310,02
911	2011	24009	02.04.04 - FORMAZIONE E POLITICHE DEL PERSONALE - SPESE CORRENTI	AUTOSUFFICIENTI DI ETA' INFERIORE AI SESSANTACINQUE ANNI.	7261	2.000,00
912	2011	24012	02.04.04 - FORMAZIONE E POLITICHE DEL PERSONALE - SPESE CORRENTI	APPROVAZIONE PROGETTI FORMATIVI DI CUI ALLA D.G.R. 1014/2011.	8042	6.668,00
913	2011	24012	02.04.04 - FORMAZIONE E POLITICHE DEL PERSONALE - SPESE CORRENTI	D.G.R. 644/2008. ATTIVITA' FORMATIVA DEI MEDICI DI MEDICINA GENERALE, DEI MEDICI SPECIALISTICI AMBULATORIALI E DEI PEDIATRI DI LIBERA SCELTA - ANNO FORMATIVO 2011/2012 - FINANZIAMENTO ALLE AZIENDE SANITARIE TOSCANE PER LE ATTIVITA' FORMATIVE DI LIVELLO AZIENDALE, DI AREA VASTA E REGIONALE.	8043	181.972,00

N.	Anno Impegno	Numero Capitolo	Descrizione UPB	Descrizione Impegno	Numero Impegno	Consistenza al 31/12
914	2011	24017	02.04.01 - SISTEMA INFORMATIVO. RICERCA E SPERIMENTAZIONE IN SANITA' - SPESE CORRENTI	RICERCA REGIONALE IN MATERIA DI SALUTE. SCORRIMENTO GRADUATORIA.	1024	219.000,00
915	2011	24017	02.04.01 - SISTEMA INFORMATIVO. RICERCA E SPERIMENTAZIONE IN SANITA' - SPESE CORRENTI	RICERCA REGIONALE IN MATERIA DI SALUTE. SCORRIMENTO GRADUATORIA.	1025	120.000,00
916	2011	24017	02.04.01 - SISTEMA INFORMATIVO. RICERCA E SPERIMENTAZIONE IN SANITA' - SPESE CORRENTI	MINISTERO DELLA SALUTE. BANDO RICERCA FINALIZZATA 2009. APPROVAZIONE SCHEMI DI CONVENZIONE PER LA REALIZZAZIONE DEI PROGETTI AMMESSI A FINANZIAMENTO.	7047	252.933,75
917	2011	24017	RICERCA E SPERIMENTAZIONE IN SANITA' - SPESE CORRENTI	MINISTERO DELLA SALUTE. BANDO RICERCA FINALIZZATA 2009. APPROVAZIONE SCHEMI DI CONVENZIONE PER LA REALIZZAZIONE DEI PROGETTI AMMESSI A FINANZIAMENTO.	7048	24.750,00
918	2011	24028	02.04.03 - ORGANIZZAZIONE DEL SISTEMA SANITARIO - SPESE CORRENTI	RIMBORSO AGLI ENTI DI PROVENIENZA DELLE SOMME RELATIVE ALLE COMPETENZE SPETTANTI AL PERSONALE COMANDATO PRESSO LA R.T.	553	21.000,00
919	2011	24047	02.04.03 - ORGANIZZAZIONE DEL SISTEMA SANITARIO - SPESE CORRENTI	D.G.R. 569/2010 "APPROVAZIONE SCHEMA DI ACCORDO FRA REGIONE TOSCANA, AZIENDA USL 10 DI FIRENZE E L'ISTITUTO A CARATTERE SCIENTIFICO INRCA". ASSEGNAZIONE FINANZIAMENTO.	7976	845.398,59
920	2011	24055	02.04.03 - ORGANIZZAZIONE DEL SISTEMA SANITARIO - SPESE CORRENTI	D.G.R. 883/2011. IMPLEMENTAZIONE PROGETTO REGIONALE "UN SISTEMA PER L'ACCOGLIENZA, L'ORIENTAMENTO E SERVIZI ALLA PERSONA". ASSEGNAZIONE FINANZIAMENTO E PARZIALE LIQUIDAZIONE A FAVORE DELL'AZIENDA USL 11 DI EMPOLI E DELL'AZIENDA OSPEDALIERO UNIVERSITARIA DI CAREGGI.	7658	60.000,00
921	2011	24055	02.04.03 - ORGANIZZAZIONE DEL SISTEMA SANITARIO - SPESE CORRENTI	D.G.R. 883/2011. IMPLEMENTAZIONE PROGETTO REGIONALE "UN SISTEMA PER L'ACCOGLIENZA, L'ORIENTAMENTO E SERVIZI ALLA PERSONA". ASSEGNAZIONE FINANZIAMENTO E PARZIALE LIQUIDAZIONE A FAVORE DELL'AZIENDA USL 11 DI EMPOLI E DELL'AZIENDA OSPEDALIERO UNIVERSITARIA DI CAREGGI.	7659	15.000,00
922	2011	24080	02.04.03 - ORGANIZZAZIONE DEL SISTEMA SANITARIO - SPESE CORRENTI	D.G.R. 1141/2010. APPROVAZIONE PROGETTO DELL'ASL 10 SUL COORDINAMENTO DELLE ATTIVITA' INERENTI IL PATRIMONIO STORICO-ARTISTICO, CULTURALE E SCIENTIFICO DELLE AZIENDE SANITARIE.	3119	52.500,00
923	2011	24080	02.04.03 - ORGANIZZAZIONE DEL SISTEMA SANITARIO - SPESE CORRENTI	D.G.R. 1141/2010. APPROVAZIONE PROGETTO DELL'ASL 10 SUL COORDINAMENTO DELLE ATTIVITA' INERENTI IL PATRIMONIO STORICO-ARTISTICO, CULTURALE E SCIENTIFICO DELLE AZIENDE SANITARIE.	3120	30.000,00
924	2011	24098	02.04.03 - ORGANIZZAZIONE DEL SISTEMA SANITARIO - SPESE CORRENTI	ASSUNZIONE IMPEGNO DI SPESA RELATIVO ALLE QUOTE IRAP DEL PERSONALE COMANDATO PRESSO LA REGIONE TOSCANA.	2922	2.000,00
925	2011	24176	02.04.03 - ORGANIZZAZIONE DEL SISTEMA SANITARIO - SPESE CORRENTI	D.G.R. N. 611/2011. PROGETTO DI INIZIATIVA REGIONALE "IL TEATRO IN CARCERE" - ANNUALITA' 2011. ASSEGNAZIONE CONTRIBUTI E PARZIALE LIQUIDAZIONE	6202	2.700,00
926	2011	26020	02.06.02 - AZIONI PROGRAMMATE DI CUI AL PIANO SANITARIO REGIONALE - SPESE CORRENTI	F.T. MONASTERIO - PIANO MIRATO PROCEDURE ANGIOGRAFICHE TC E FLUORO TC PET TC FINALIZZATA ALLA RIDUZIONE ESPOSIZIONE RADIAZIONI IONIZZANTI PER LA PREVENZIONE SALUTE OPERATORI E PAZIENTI.	5051	198.000,00
927	2011	26035	02.06.01 - PROGETTI DI INTEGRAZIONE SOCIO-SANITARIA - SPESE CORRENTI	D.G.R.T. 950/2011 "AZIONI DI SVILUPPO E CONSOLIDAMENTO DELLA RETE DEI CENTRI DI DOCUMENTAZIONE PER LE DIPENDENZE (RETECEDRO). APPROVAZIONE SCHEMA DI ACCORDO TRA REGIONE TOSCANA, AZIENDA OSPEDALIERO UNIVERSITARIA DI CAREGGI, AZIENDA USL 7 DI SIENA, 8 DI AREZZO, 10 DI FIRENZE E PROVINCIA DI LUCCA	8024	6.000,00
928	2011	26035	02.06.01 - PROGETTI DI INTEGRAZIONE SOCIO-SANITARIA - SPESE CORRENTI	D.G.R.T. 950/2011 "AZIONI DI SVILUPPO E CONSOLIDAMENTO DELLA RETE DEI CENTRI DI DOCUMENTAZIONE PER LE DIPENDENZE (RETECEDRO). APPROVAZIONE SCHEMA DI ACCORDO TRA REGIONE TOSCANA, AZIENDA OSPEDALIERO UNIVERSITARIA DI CAREGGI, AZIENDA USL 7 DI SIENA, 8 DI AREZZO, 10 DI FIRENZE E PROVINCIA DI LUCCA	8027	6.000,00
929	2011	26044	02.06.05 - SERVIZI TERRITORIALI - SPESE CORRENTI	D.G.R. 1112/2009 "ACQUISTO MATERASSI E SERVICE PER LA LORO SANIFICAZIONE PER GLI ISTITUTI PENITENZIARI POSTI SUL TERRITORIO DELLA REGIONE TOSCANA".	5338	230.000,00
930	2011	26044	02.06.05 - SERVIZI TERRITORIALI - SPESE CORRENTI	D.G.R. 1161/2011 "LA PREVENZIONE DEL SUICIDIO E DELL'AUTOLESIONISMO NELLA POPOLAZIONE DETENUTA FEMMINILE. ASSEGNAZIONE E PARZIALE LIQUIDAZIONE ALL'AZIENDA USL N. 10 DI FIRENZE	7680	12.500,00

N.	Anno Impegno	Numero Capitolo	Descrizione UPB	Descrizione Impegno	Numero Impegno	Consistenza al 31/12
931	2011	26044	02.06.05 - SERVIZI TERRITORIALI - SPESE CORRENTI	D.G.R. 1094/2011. "IMPLEMENTAZIONE DELL'ASSISTENZA PSICOLOGICA PER LA TUTELA DELLA SALUTE IN CARCERE"	7740	4.150,00
932	2011	26047	02.06.03 - EDUCAZIONE SANITARIA - SPESE CORRENTI	D.G.R.T. 217/2011. ALLEGATO A "PRMOZIONE DELLA SALUTE: PROGRAMMA DI ATTIVITA' PER L'ANNO 2011" - INDICAZIONI ALLE AZIENDE SANITARIE SULLE ATTIVITA' DI PROMOZIONE DELLA SALUTE PREVISTE PER L'ANNO 2011 E APPROVAZIONE DELL'AVVISO "CREATIVITA' E SALUTE".	2324	12.000,00
933	2011	26051	02.06.04 - SERVIZI DI PREVENZIONE - SPESE CORRENTI	D.G.R.T. 294/2011. PROGETTO "PERCORSO DI MIGLIORAMENTO IN AMBITO DI SICUREZZA ALIMENTARE, DELLA NUTRIZIONE, IGIENE E SANITA' PUBBLICA PER I DIPARTIMENTI DI PREVENZIONE DELLE AZIENDE USL DELLA TOSCANA"	2755	6.000,00
934	2011	26054	02.06.01 - PROGETTI DI INTEGRAZIONE SOCIO-SANITARIA - SPESE CORRENTI	"PROGETTO DI CONTINUITA' ASSISTENZIALE OSPEDALE-TERRITORIO PER LA POPOLAZIONE NON ISCRITTA AL SISTEMA SANITARIO NAZIONALE" DI CUI ALLA D.G.R. 987/2010. ASSEGNAZIONE E PARZIALE LIQUIDAZIONE A FAVORE DELL'AZIENDA USL 10 DI FIRENZE.	7691	124.955,06
935	2011	26055	02.06.02 - AZIONI PROGRAMMATE DI CUI AL PIANO SANITARIO REGIONALE - SPESE CORRENTI	D.G.R. 1015/2011 DESTINAZIONE RISORSE PER LA LOTTA ALLA FIBROSI CISTICA.	7059	12.000,00
936	2011	26057	02.06.01 - PROGETTI DI INTEGRAZIONE SOCIO-SANITARIA - SPESE CORRENTI	D.G.R.T. N. 236/2011. ASSEGNAZIONE CONTRIBUTO ALLA PROVINCIA DI PISTOIA PER LA REALIZZAZIONE DEL PROGETTO "CON-TATTO"	5321	50.000,00
937	2011	26057	02.06.01 - PROGETTI DI INTEGRAZIONE SOCIO-SANITARIA - SPESE CORRENTI	D.G.R.T. 196/2011 "IMPLEMENTAZIONE DEL SISTEMA INFORMATIVO REGIONALE SULLE TOSSICODIPENDENZE E DELLA CARTELLA SOCIO-SANITARIA INFORMATIZZATA PER LA GESTIONE DEI PAZIENTI DETENUTI" ASSEGNAZIONE FINANZIAMENTO E CONTESTUALE LIQUIDAZIONE ALL'ESTAV NORD-OVEST.	5424	79.920,00
938	2011	26057	02.06.01 - PROGETTI DI INTEGRAZIONE SOCIO-SANITARIA - SPESE CORRENTI	D.G.R.T. 761/2011 "REALIZZAZIONE DI AZIONI DI PROMOZIONE, SOSTEGNO E COORDINAMENTO DEGLI INTERVENTI DI SENSIBILIZZAZIONE E PREVENZIONE DEI RISCHI DERIVANTI DALL'USO DI SOSTANZE ALCOLICHE. DESTINAZIONE RISORSE"	7409	53.567,92
939	2011	26057	02.06.01 - PROGETTI DI INTEGRAZIONE SOCIO-SANITARIA - SPESE CORRENTI	D.G.R.T. N. 759/2011. "INTERVENTI DI PREVENZIONE, FORMAZIONE E TRATTAMENTO DEL GIOCO D'AZZARDO PATOLOGICO (G.A.P.). DESTINAZIONE RISORSE"	7414	30.000,00
940	2011	26057	02.06.01 - PROGETTI DI INTEGRAZIONE SOCIO-SANITARIA - SPESE CORRENTI	D.G.R.T. 236/2011. ASSEGNAZIONE CONTRIBUTO ALLA PROVINCIA DI PISA PER LA REALIZZAZIONE DEL PROGETTO "CERTE NOTTI"	7742	16.000,00
941	2011	26058	02.06.01 - PROGETTI DI INTEGRAZIONE SOCIO-SANITARIA - SPESE CORRENTI	D.G.R. 445/2010. CONTRIBUTO ALL'AZIENDA USL 5 DI PISA PER LA REALIZZAZIONE DI ALCUNE PROGETTUALITA'	2373	1.800,00
942	2011	26058	02.06.01 - PROGETTI DI INTEGRAZIONE SOCIO-SANITARIA - SPESE CORRENTI	D.G.R. 445/2010. CONTRIBUTO ALL'AZIENDA USL 6 DI LIVORNO PER LA REALIZZAZIONE DI ALCUNE PROGETTUALITA'	3783	3.000,00
943	2011	26058	02.06.01 - PROGETTI DI INTEGRAZIONE SOCIO-SANITARIA - SPESE CORRENTI	D.G.R. 445/2010. CONTRIBUTO ALL'AZIENDA USL 11 DI EMPOLI PER LA REALIZZAZIONE DI ALCUNE PROGETTUALITA' (RIORGANIZZAZIONE DEGLI INTERVENTI PER LA PATOLOGIA AUTISTICA E PROG. SVILUPPO ATTIVITA' FACILITATORI SOCIALI).	3786	40.000,00
944	2011	26058	02.06.01 - PROGETTI DI INTEGRAZIONE SOCIO-SANITARIA - SPESE CORRENTI	D.G.R. 445/2010. CONTRIBUTO ALLA USL 10 DI FIRENZE PER LA REALIZZAZIONE DI ALCUNE PROGETTUALITA'	3791	11.500,00
945	2011	26058	02.06.01 - PROGETTI DI INTEGRAZIONE SOCIO-SANITARIA - SPESE CORRENTI	D.G.R. 445/2010 - CONTRIBUTO A FAVORE DELLA USL 4 DI PRATO PER LA REALIZZAZIONE DI ALCUNE PROGETTUALITA'	3797	17.500,00
946	2011	26058	02.06.01 - PROGETTI DI INTEGRAZIONE SOCIO-SANITARIA - SPESE CORRENTI	D.G.R. 445/2010 - CONTRIBUTO A FAVORE DELLA USL 3 DI PISTOIA PER LA REALIZZAZIONE DEL PROGETTO DENOMINATO DAL PARALLELISMO ALL'INTEGRAZIONE.	3798	9.500,00
947	2011	26058	02.06.01 - PROGETTI DI INTEGRAZIONE SOCIO-SANITARIA - SPESE CORRENTI	D.G.R. 445/2010 - CONTRIBUTO ALL'AZIENDA USL 7 DI SIENA PER LA REALIZZAZIONE DEL PROGETTO "PROGETTO QUALITA' - SIENA SALUTE MENTALE". CONTRIBUTO ALLA SOCIETA' DELLA SALUTE DI FIRENZE PER LA REALIZZAZIONE DEL PROGETTO "CENTRO PER LO SVILUPPO DI ESPERIENZE COMPARTICIPATE TRA ASSOCIAZIONI E GRUPPI DI UTENTI E DI FAMILIARI COINVOLTI NELLA SALUTE MENTALE"	4033	130.000,00
948	2011	26058	02.06.01 - PROGETTI DI INTEGRAZIONE SOCIO-SANITARIA - SPESE CORRENTI	CONTRIBUTO ALLA SOCIETA' DELLA SALUTE DELLA ZONA PISANA PER LA REALIZZAZIONE DEL PROGETTO "LA CASA DEI BAMBINI E DEI GENITORI A SAN ROSSORE"	5312	8.400,00
949	2011	26058	02.06.01 - PROGETTI DI INTEGRAZIONE SOCIO-SANITARIA - SPESE CORRENTI	CONTRIBUTO ALLA SOCIETA' DELLA SALUTE DELLA ZONA PISANA PER LA REALIZZAZIONE DEL PROGETTO "LA CASA DEI BAMBINI E DEI GENITORI A SAN ROSSORE"	6898	20.000,00

N.	Anno Impegno	Numero Capitolo	Descrizione UPB	Descrizione Impegno	Numero Impegno	Consistenza al 31/12
950	2011	26058	02.06.01 - PROGETTI DI INTEGRAZIONE SOCIO-SANITARIA - SPESE CORRENTI	D.G.R. 11/31/2011 CONTRIBUTO ALL'AZIENDA USL 9 DI GROSSETO PER LA REALIZZAZIONE DEL PROGETTO "PROGETTO D'INNOVAZIONE ASL 9 REGIONE TOSCANA"	7759	7.500,00
951	2011	26058	02.06.01 - PROGETTI DI INTEGRAZIONE SOCIO-SANITARIA - SPESE CORRENTI	D.G.R. 11/31/2011. CONTRIBUTO ALL'AZIENDA USL 10 DI FIRENZE PER LA REALIZZAZIONE DI ALCUNE PROGETTUALITA'	7859	414.600,00
952	2011	26058	02.06.01 - PROGETTI DI INTEGRAZIONE SOCIO-SANITARIA - SPESE CORRENTI	CONTRIBUTO ALLA SOCIETA' DELLA SALUTE DELLA BASSA VAL DI CECINA PER LA REALIZZAZIONE DEL PROGETTO "A SETTE ZAMPE"	7929	12.887,50
953	2011	26079	02.06.01 - PROGETTI DI INTEGRAZIONE SOCIO-SANITARIA - SPESE CORRENTI	ACCORDO TRA LA REGIONE TOSCANA E IL DIPARTIMENTO PER LE POLITICHE PER LA FAMIGLIA E MINISTERO DELLA SALUTE DEL 31 LUGLIO 2009. FINANZIAMENTI PREVISTI DALLE DGR N. 1318/2009 E N. 1172/2010. LIQUIDAZIONE PRIMA TRANCHE.	2816	63.700,00
954	2011	26106	AL PIANO SANITARIO REGIONALE - SPESE CORRENTI	ISTITUTO TOSCANO TUMORI - ASSEGNAZIONE RISORSE PER IL FINANZIAMENTO DEL SECONDO E TERZO ANNO RELATIVE AI PROGETTI DI RICERCA IN CAMPO ONCOLOGICO.	3316	2.600,00
955	2011	26106	02.06.02 - AZIONI PROGRAMMATE DI CUI AL PIANO SANITARIO REGIONALE - SPESE CORRENTI	ISTITUTO TOSCANO TUMORI - ASSEGNAZIONE RISORSE PER IL FINANZIAMENTO DEL SECONDO E TERZO ANNO RELATIVE AI PROGETTI DI RICERCA IN CAMPO ONCOLOGICO.	3318	2.600,00
956	2011	26130	02.06.05 - SERVIZI TERRITORIALI - SPESE CORRENTI	D.G.R. 10/39/2008 - PROGETTO "CONOSCERE PER PREVENIRE" ASSEGNAZIONE DELLA SECONDA TRANCHE FINANZIAMENTO ALLE AZIENDE SANITARIE.	7004	44.710,60
957	2011	26130	02.06.05 - SERVIZI TERRITORIALI - SPESE CORRENTI	D.G.R. 10/39/2008 - PROGETTO "CONOSCERE PER PREVENIRE" ASSEGNAZIONE DELLA SECONDA TRANCHE FINANZIAMENTO ALLE AZIENDE SANITARIE.	7005	10.000,00
958	2011	26132	02.06.04 - SERVIZI DI PREVENZIONE - SPESE CORRENTI	D.G.R.T. 586/2011. REALIZZAZIONE CORSO FORMATIVO E INFORMATIVO A SOSTEGNO DELLA CAMPAGNA VACCINALE ANTI-PAPILLOMA VIRUS UMANO (HPV). ASSEGNAZIONE FINANZIAMENTO ALL'ESTAV CENTRO.	6353	5.622,99
959	2011	26132	02.06.04 - SERVIZI DI PREVENZIONE - SPESE CORRENTI	D.G.R.T. 586/2011. REALIZZAZIONE CORSO FORMATIVO E INFORMATIVO A SOSTEGNO DELLA CAMPAGNA VACCINALE ANTI-PAPILLOMA VIRUS UMANO (HPV). ASSEGNAZIONE FINANZIAMENTO ALLE AZIENDE UJ.S.S.LL. 2,7 E 10.	6354	7.724,58
960	2011	26132	02.06.04 - SERVIZI DI PREVENZIONE - SPESE CORRENTI	D.G.R.T. 586/2011. REALIZZAZIONE CORSO FORMATIVO E INFORMATIVO A SOSTEGNO DELLA CAMPAGNA VACCINALE ANTI-PAPILLOMA VIRUS UMANO (HPV). ASSEGNAZIONE FINANZIAMENTO ALLE AZIENDE UJ.S.S.LL.	6356	32.131,22
961	2011	26140	02.06.01 - PROGETTI DI INTEGRAZIONE SOCIO-SANITARIA - SPESE CORRENTI	D.D. 66/10/2010. BANDO PWE CONTRIBUTI REGIONALI "SOSTEGNO ALLE BUONE PRATICHE DI RETE EDUCATIVA VOLTA AL SOSTEGNO SOCIALE DEI DETENUTI E DEI DETENUTI NEOSCARERATI ITALIANI E STRANIERI". SECONDA EDIZIONE. APPROVAZIONE GRADUATORIA DEI PROGETTI E RELATIVA ASSEGNAZIONE FINANZIAMENTO.	6918	12.000,00
962	2011	26140	02.06.01 - PROGETTI DI INTEGRAZIONE SOCIO-SANITARIA - SPESE CORRENTI	D.D. 66/10/2010. BANDO PWE CONTRIBUTI REGIONALI "SOSTEGNO ALLE BUONE PRATICHE DI RETE EDUCATIVA VOLTA AL SOSTEGNO SOCIALE DEI DETENUTI E DEI DETENUTI NEOSCARERATI ITALIANI E STRANIERI". SECONDA EDIZIONE. APPROVAZIONE GRADUATORIA DEI PROGETTI E RELATIVA ASSEGNAZIONE FINANZIAMENTO.	6919	11.888,97
963	2011	26164	AL PIANO SANITARIO REGIONALE - SPESE CORRENTI	APPROVAZIONE DEL PIANO MIRATO "APPLICAZIONE DEL METODO FEED BACK ALLE TRATTICCI AGRICOLE"	7273	36.000,00
964	2011	26164	AL PIANO SANITARIO REGIONALE - SPESE CORRENTI	APPROVAZIONE DEL PIANO MIRATO "STUDIO DI FATTIBILITA' E SPERIMENTAZIONE DI UN AMBULATORIO RIVOLTO AI COLTIVATORI DIRETTI DEL FONDO, AI COMPONENTI DELL'IMPRESA FAMILIARE ED AI SOCI DELLE SOCIETA' SEMPLICI OPERANTI NEL SETTORE AGRICOLO".	7731	20.500,00
965	2011	26164	AL PIANO SANITARIO REGIONALE - SPESE CORRENTI	ATTUAZIONE D.G.R. N. 247/2011 APPROVAZIONE PIANO MIRATO "RICERCA ATTIVA MALATTIE DA LAVORO.	8003	345.478,43
966	2011	26177	02.06.05 - SERVIZI TERRITORIALI - SPESE CORRENTI	D.G.R.T. N. 465/09. APPROVAZIONE PROGETTO "IL DIVERTIMENTO, LA RICERCA DEL BENESSERE E DEL PIACERE SENZA ECCESSO... IL LAVORO DI RETE PER GUADAGNARE SALUTE" PRESENTATO DALL'AZIENDA USL 12 DI VIAREGGIO.	6218	45.000,00

N.	Anno Impegno	Numero Capitolo	Descrizione UPB	Descrizione Impegno	Numero Impegno	Consistenza al 31/12
967	2011	26177	02.06.05 - SERVIZI TERRITORIALI - SPESE CORRENTI	L. 244/07 LEGGE FINANZIARIA 2008. COFINANZIAMENTO PROGETTI ATTUATIVI IN MATERIA DI "SPERIMENTAZIONE DEL MODELLO ASSISTENZIALE CASA DELLA SALUTE".	6342	1.833.913,50
968	2011	26182	02.06.02 - AZIONI PROGRAMMATE DI CUI AL PIANO SANITARIO REGIONALE - SPESE CORRENTI	INTEGRAZIONE DELLA COPERTURA DEGLI ONERI DERIVANTI DALL'INTERVENTO DI COMPLESSIVO MIGLIORAMENTO DEL PROCESSO DI DONAZIONE, RACCOLTA, LAVORAZIONE, CONGELAMENTO E CONSERVAZIONE DEGLI EMOCOMPONENTI A FAVORE DELLE AZIENDE SANITARIE	5777	0,03
969	2011	26194	02.06.02 - AZIONI PROGRAMMATE DI CUI AL PIANO SANITARIO REGIONALE - SPESE CORRENTI	ATTUAZIONE D.G.R. 465/09 - LINEA PROGETTUALE 4: FINANZIAMENTO ALL'AZIENDA USL 10 DI FIRENZE/CERIMP PER LA REALIZZAZIONE DEL PROGETTO "POTENZIAMENTO SISTEMA INFORMATIVO REGIONALE DELLA PREVENZIONE (SIRP) DEGLI INFORTUNI E MALATTIE PROFESSIONALI"	5546	6.125,58
970	2011	26196	02.06.04 - SERVIZI DI PREVENZIONE - SPESE CORRENTI	D.G.R.T. 893/2011. PROGETTI E AZIONI DI SALUTE CONSEQUENTI AGLI ESITI DELLA RICERCA EPIDEMIOLOGICA SULLE POPOLAZIONI DELL'INTERO BACINO GEOTERMICO TOSCANO.	6337	30.000,00
971	2011	26196	02.06.04 - SERVIZI DI PREVENZIONE - SPESE CORRENTI	D.G.R.T. 893/2011. PROGETTI E AZIONI DI SALUTE CONSEQUENTI AGLI ESITI DELLA RICERCA EPIDEMIOLOGICA SULLE POPOLAZIONI DELL'INTERO BACINO GEOTERMICO TOSCANO.	6338	45.000,00
972	2011	26199	02.06.01 - PROGETTI DI INTEGRAZIONE SOCIO-SANITARIA - SPESE CORRENTI	ACCORDO TRA LA REGIONE TOSCANA E IL DIPARTIMENTO PER LE POLITICHE PER LA FAMIGLIA E MINISTERO DELLA SALUTE DEL 31 LUGLIO 2009. FINANZIAMENTI PREVISTI DALLE DGR N. 1318/2009 E N. 1172/2010. LIQUIDAZIONE. PRIMA TRANCHE.	2813	148.054,80
973	2011	26199	02.06.01 - PROGETTI DI INTEGRAZIONE SOCIO-SANITARIA - SPESE CORRENTI	ACCORDO TRA LA REGIONE TOSCANA E IL DIPARTIMENTO PER LE POLITICHE PER LA FAMIGLIA E MINISTERO DELLA SALUTE DEL 31 LUGLIO 2009. FINANZIAMENTI PREVISTI DALLE DGR N. 1318/2009 E N. 1172/2010. LIQUIDAZIONE. PRIMA TRANCHE.	2814	152.329,30
974	2011	26214	02.06.01 - PROGETTI DI INTEGRAZIONE SOCIO-SANITARIA - SPESE CORRENTI	AZIONE FINALIZZATA AL CONCORSO DELLE SPESE SOSTENUTE DALLA FAMIGLIA PER LA RETRIBUZIONE DI UN ASSISTENTE FAMILIARE.	3525	132.977,99
975	2011	2621	02.06.01 - PROGETTI DI INTEGRAZIONE SOCIO-SANITARIA - SPESE CORRENTI	AZIONE FINALIZZATA AL CONCORSO DELLE SPESE SOSTENUTE DALLA FAMIGLIA PER LA RETRIBUZIONE DI UN ASSISTENTE FAMILIARE. - IMPORTI A FAVORE SDS E PER E. 8.873,33 ALL'UNIONE DEI COMUNI DEL CASENTINO. (EX SDS. CASENTINO).	3526	315.556,75
976	2011	26247	02.06.06 - SERVIZI OSPEDALIERI - SPESE CORRENTI	PROGETTO "NET-VISUALDEA" DI CUI ALLA D.G.R. 693/2011. COSTITUZIONE GRUPPO DI LAVORO REGIONALE. ASSEGNAZIONE E PARZIALE LIQUIDAZIONE ALLE AZIENDE SANITARIE.	6745	144.000,00
977	2011	32005	03.02.02 - SERVIZI DI TRASPORTO PUBBLICO - SPESE CORRENTI	DGR 42/2011 - INTERVENTI PER IL MIGLIORAMENTO DELLA QUALITA' DEI SERVIZI DI TRASPORTO PUBBLICO LOCALE.	8308	65.600,00
978	2011	32015	03.02.02 - SERVIZI DI TRASPORTO PUBBLICO - SPESE CORRENTI	D.G.R. 1064/08 - GESTIONE ASSOCIATA COMUNE DI FIRENZE 2010/2011 - APPROVAZIONE TRA R.T. / PROVINCIA DI FIRENZE / COMUNE DI FIRENZE. IMPEGNO A FAVORE DEL COMUNE DI FIRENZE	3208	275.000,00
979	2011	32029	03.02.02 - SERVIZI DI TRASPORTO PUBBLICO - SPESE CORRENTI	CONTRATTO DI SERVIZIO FERROVIARIO SOCIETA' TPT EX ART 8 D.LGS. 422/87 - IMPEGNO DI SPESA IMPORTO PENALI APPLICATE ALLA SOCIETA' TPT PER INADEMPIENZE CONTRATTUALI 2010	7900	21.789,38
980	2011	32058	03.02.02 - SERVIZI DI TRASPORTO PUBBLICO - SPESE CORRENTI	APPROVAZIONE DELLA GRADUATORIA RELATIVA AL DISCIPLINARE "AZIONI OPERATIVE FINALIZZATE AL RAGGIUNGIMENTO DEGLI OBIETTIVI REGIONALI PER L'INFOMOBILITA' - AGGIORNAMENTO GRAFO STRADE E NUMERI CIVICI - IMPEGNO DI SPESA A FAVORE DEI COMUNI DI CAPANNORI E FOIANO DELLA CHIANA	7642	3.900,00
981	2011	32058	03.02.02 - SERVIZI DI TRASPORTO PUBBLICO - SPESE CORRENTI	APPROVAZIONE DELLA GRADUATORIA RELATIVA AL DISCIPLINARE "AZIONI OPERATIVE FINALIZZATE AL RAGGIUNGIMENTO DEGLI OBIETTIVI REGIONALI PER L'INFOMOBILITA' - AGGIORNAMENTO GRAFO STRADE E NUMERI CIVICI - IMPEGNO DI SPESA A FAVORE DELLA UNIONE DEI COMUNI DEL MUGELLO (EX C.M. DEL MUGELLO)	7643	5.250,00
982	2011	32058	03.02.02 - SERVIZI DI TRASPORTO PUBBLICO - SPESE CORRENTI	APPROVAZIONE DELLA GRADUATORIA RELATIVA AL DISCIPLINARE "AZIONI OPERATIVE FINALIZZATE AL RAGGIUNGIMENTO DEGLI OBIETTIVI REGIONALI PER L'INFOMOBILITA' - AGGIORNAMENTO GRAFO STRADE E NUMERI CIVICI - IMPEGNO DI SPESA A FAVORE DEL CIRCONDARIO EMPOLESE VALDELSA	7645	10.000,00
983	2011	34043	03.02.02 - SERVIZI DI TRASPORTO PUBBLICO - SPESE CORRENTI	PROGRAMMA ATTIVITA' IRPET PER L'ANNO 2011 ATTIVITA' DI RICERCA SU ANALISI DELLE MODALITA' DI GESTIONE DEI PARCHI, BENCHMARKING E POSSIBILI LINEE DI SVILUPPO	7958	9.000,00
984	2011	34075	03.02.02 - SERVIZI DI TRASPORTO PUBBLICO - SPESE CORRENTI	PO ITALIA-FRANCIA MARITTIMO 2007-2013 - PROGETTO 3I. IMPEGNO QUOTA DA TRASFERIRE ALLA COLLETTIVITA' TERRITORIALE DE CORSE COME DA CONVENZIONE DEL 30/11/2009 CON L'AUTORITA' DI GESTIONE UNICA DEL PROGRAMMA	1549	53.592,28

N.	Anno Impegno	Numero Capitolo	Descrizione UPB	Descrizione Impegno	Numero Impegno	Consistenza al 31/12
985	2011	34104	CONOSCITIVE E DI INFORMAZIONE IN CAMPO TERRITORIALE - SPESE CORRENTI	APPROVAZIONE GRADUATORIA RELATIVA A DISCIPLINARE AZ OPERATIVE FINALIZZATE AL RAGGIUNGIMENTO OB REG LI PER INFOMOBILITA' AGGIORNAMENTO GRAFO STRADE E NR CIVICI E RIAPERTURA DOMANDE- COMUNI	3908	18.452,98
986	2011	34104	CONOSCITIVE E DI INFORMAZIONE IN CAMPO TERRITORIALE - SPESE CORRENTI	APPROVAZIONE GRADUATORIA RELATIVA A DISCIPLINARE AZ OPERATIVE FINALIZZATE AL RAGGIUNGIMENTO OB REG LI PER INFOMOBILITA' AGGIORNAMENTO GRAFO STRADE E NR CIVICI E RIAPERTURA DOMANDE- UNIONE DI COMUNI VALDARNO - VALDISIEVE	3909	4.428,40
987	2011	34104	CONOSCITIVE E DI INFORMAZIONE IN CAMPO TERRITORIALE - SPESE CORRENTI	APPROVAZIONE GRADUATORIA RELATIVA A DISCIPLINARE AZ OPERATIVE FINALIZZATE AL RAGGIUNGIMENTO OB REG LI PER INFOMOBILITA' AGGIORNAMENTO GRAFO STRADE E NR CIVICI E RIAPERTURA DOMANDE- UNIONI DI COMUNI (EX COMUNITA' MONTANE)	3910	12.200,00
988	2011	41090	04.01.04 - ENERGIA - SPESE CORRENTI	QUALIFICAZIONE ENERGETICA DEGLI EDIFICI DELLA L.R. - SOC. EXTRA SRL	2564	32.320,00
989	2011	42008	04.02.02 - DIFESA DEL SUOLO, RIDUZIONE DEL RISCHIO IDROGEOLOGICO E PREVENZIONE DEL RISCHIO SISMICO - SPESE CORRENTI	DGR 987/11 - PRAA 2011 MACROBIETTIVO B3 - CONTRIBUTO PER LA REDAZIONE DI UNO STUDIO FINALIZZATO ALLA IMPLEMENTAZIONE DEL QUADRO CONOSCITIVO DELLE NECESSITA' DI INTERVENTI DI MITIGAZIONE DEL RISCHIO IDRAULICO - COMUNE DI COLLESALVETTI	7797	6.000,00
990	2011	42063	04.02.08 - TUTELA DALL'INQUINAMENTO DELL'ARIA, ACUSTICO, ELETTROMAGNETICO E LUMINOSO, CONTROLLO DELLA QUALITA' DELL'ARIA - SPESE CORRENTI	PRAA 2007/2010 - MACROBIETTIVO C2, OB SPECIFICO RIDUZIONE DELL'ESPOSIZIONE DELLA POPOLAZIONE AL GAS RADIOATTIVO RADON NEGLI AMBIENTI DI VITA IMPEGNO A FAVORE DI ARPAT.	8034	58.700,00
991	2011	42233	04.02.04 - SMALTIMENTO DEI RIFIUTI E BONIFICA DEI SITI INQUINATI - SPESE CORRENTI	D.LGS. 152/2006 - IMPEGNO DI SPESA COMPLESSIVO A FAVORE DELLE AMMINISTRAZIONI PROVINCIALI PER L'IMPLEMENTAZIONE DEL SISTEMA WEBIMPIANTI	8371	48.334,00
992	2011	42233	04.02.04 - SMALTIMENTO DEI RIFIUTI E BONIFICA DEI SITI INQUINATI - SPESE CORRENTI	D.LGS. 152/2006 - IMPEGNO DI SPESA A FAVORE DEL CIRCONDARIO EMPOLESE VALDELSA PER L'IMPLEMENTAZIONE DEL SISTEMA WEBIMPIANTI	8372	1.082,40
993	2011	42353	04.02.02 - DIFESA DEL SUOLO, RIDUZIONE DEL RISCHIO IDROGEOLOGICO E PREVENZIONE DEL RISCHIO SISMICO - SPESE CORRENTI	L.R. 58/2009 - APPROVAZIONE CINQUE SCHEMI DI ACCORDO DI COLLABORAZIONE SCIENTIFICA IN TEMA DI PREVENZIONE SISMICA IN TOSCANA. UNIV DI FIRENZE E UNIV DI PISA	25695	15.000,00
994	2011	42353	04.02.02 - DIFESA DEL SUOLO, RIDUZIONE DEL RISCHIO IDROGEOLOGICO E PREVENZIONE DEL RISCHIO SISMICO - SPESE CORRENTI	OPCM 3907/2010 - DGR 471/2011 APPROVAZIONE GRADUATORIA DEI COMUNI AMMESSI A FINANZIAMENTO PER STUDI E INDAGINI DI MICROZONAZIONE SISMICA ANNUALITA' 2011.	5499	27.000,00
995	2011	42353	04.02.02 - DIFESA DEL SUOLO, RIDUZIONE DEL RISCHIO IDROGEOLOGICO E PREVENZIONE DEL RISCHIO SISMICO - SPESE CORRENTI	DGR 471/2011 SCORRIMENTO GRADUATORIA DEGLI EDIFICI STRATEGICI E RILEVANTI AMMESSI A FIN. TO. IMPEGNO A FAVORE DEI COMUNI.	5832	85.330,22
996	2011	42353	04.02.02 - DIFESA DEL SUOLO, RIDUZIONE DEL RISCHIO IDROGEOLOGICO E PREVENZIONE DEL RISCHIO SISMICO - SPESE CORRENTI	DGR 471/2011 SCORRIMENTO GRADUATORIA DEGLI EDIFICI STRATEGICI E RILEVANTI AMMESSI A FIN. TO. IMPEGNO A FAVORE DELLE PROVINCE.	5834	9.221,30
997	2011	42353	04.02.02 - DIFESA DEL SUOLO, RIDUZIONE DEL RISCHIO IDROGEOLOGICO E PREVENZIONE DEL RISCHIO SISMICO - SPESE CORRENTI	DGRT 343/2010 - DD. 3698/2011 PROTOCOLLO INTESA TRA RT, UNIV FI, PI, SIENA APPROVAZ. ATTIVITA' ANNO 2011.	6204	71.000,00

N.	Anno Impegno	Numero Capitolo	Descrizione UPB	Descrizione Impegno	Numero Impegno	Consistenza al 31/12
998	2011	43057	04.03.02 - AZIONI DI SISTEMA PER LA TUTELA DELL'AMBIENTE - SPESE CORRENTI	NOMINA COMMISSIONE DI VALUTAZIONE "BANDO CONTRIBUTI 2009" - IMPEGNO DI SPESA A FAVORE DEL PROF. CESARE SACCANI PER L'AREA TEMATICA "RIFIUTI/RECUPERO E RICICLO"	1518	1.500,00
999	2011	43071	04.03.02 - AZIONI DI SISTEMA PER LA TUTELA DELL'AMBIENTE - SPESE CORRENTI	CONTRIBUTO AL COMUNE DI GAVORRANO PER LO STUDIO DI FATTIBILITA' PER L'UTILIZZO DELLA RISORSA IDRICO/TERMALE	8245	186.000,00
1000	2011	51088	05.01.03 - INTERVENTI PER LO SVILUPPO DEL SISTEMA ECONOMICO E PRODUTTIVO - SPESE CORRENTI	OSSERVATORIO REGIONALE SULL'ARTIGIANATO - APPROVAZIONE SCHEMA DI CONVENZIONE TRA UNIONCAMERE TOSCANA E REGIONE TOSCANA	2532	185.000,00
1001	2011	51344	05.01.03 - INTERVENTI PER LO SVILUPPO DEL SISTEMA ECONOMICO E PRODUTTIVO - SPESE CORRENTI	APPROVAZIONE SCHEMA DI PROTOCOLLO ORGANIZZATIVO R.T/SVILUPPO TOSCANA SPA PER ATTIVITA' DI RENDICONTAZIONE PROGETTI AMMESSI AL BANDO FONDO CINEMA (L.R. 69/2008) AI SENSI DELLA DEL. G.R. N. 216/2011	2793	5.173,90
1002	2011	51344	05.01.03 - INTERVENTI PER LO SVILUPPO DEL SISTEMA ECONOMICO E PRODUTTIVO - SPESE CORRENTI	APPROVAZIONE SCHEMA DI PROTOCOLLO ORGANIZZATIVO TRA REGIONE TOSCANA E SVILUPPO TOSCANA SPA PER L'ATTUAZIONE DELL'AZIONE 4.3 PRSE 2007/2010- INNOVAZIONE E QUALIFICAZIONE DEI SERVIZI TURISTICI AGGREGATI. BANDO DI CUI AL D.D. 4895/2011.	7599	32.919,88
1003	2011	51378	05.01.03 - INTERVENTI PER LO SVILUPPO DEL SISTEMA ECONOMICO E PRODUTTIVO - SPESE CORRENTI	REG. CE 1083/2006. POR CREO FESR 2007/2013. ATTIVITA' DI ASSISTENZA TECNICA. SERVIZIO DI LOCAZIONE SALA PRESSO VILLA BORBONE PER SEMINARIO TECNORETE DEL 07/06/2011 - COMUNE DI VIAREGGIO.	2133	30,00
1004	2011	51378	05.01.03 - INTERVENTI PER LO SVILUPPO DEL SISTEMA ECONOMICO E PRODUTTIVO - SPESE CORRENTI	REG. CE 1083/2006 POR CREO FESR 2007/2013 ATTIVITA' 6.1. IMPEGNO IN FAVORE DI ARTEA PER COSTI AGGIUNTIVI NECESSARI A GARANTIRE LA PIENA OPERATIVITA' DEL POR CREO	2981	414.500,00
1005	2011	51378	05.01.03 - INTERVENTI PER LO SVILUPPO DEL SISTEMA ECONOMICO E PRODUTTIVO - SPESE CORRENTI	APPROVAZIONE CONVENZIONE CON L'AGENZIA PER LA DIFFUSIONE DELLE TECNOLOGIE PER L'INNOVAZIONE PER IL PROG. "LA VALUTAZIONE IN ITINERE E FINALE DEI PROGETTI AMMESSI A FINANZIAMENTO SUL BANDO UNICO RICERCA E SVILUPPO. LINEE A-B-C	3851	68.854,64
1006	2011	51378	05.01.03 - INTERVENTI PER LO SVILUPPO DEL SISTEMA ECONOMICO E PRODUTTIVO - SPESE CORRENTI	REG. CE 1083/06 POR CREO FESR 2007-2013 ATTIVITA' 6.1. PIANO DI ATTIVITA' 2011 SVILUPPO TOSCANA SPA. APPROVAZIONE SCHEMA DI PROTOCOLLO ORGANIZZATIVO PER ATTIVITA' DI SUPPORTO E ASSISTENZA TECNICA AL POR CREO FESR E AL DOCUP OB. 2	3873	40.000,01
1007	2011	51378	05.01.03 - INTERVENTI PER LO SVILUPPO DEL SISTEMA ECONOMICO E PRODUTTIVO - SPESE CORRENTI	REG. CE 1083/06 POR CREO FESR 2007-2013 ATTIVITA' 6.1. INTEGRAZIONE AL PROTOCOLLO ORGANIZZATIVO DI CUI AL D.D. 6221/09 PER LE ATTIVITA' DI SUPPORTO DI SVILUPPO TOSCANA SPA ALL'ATTUAZIONE DELLA LINEA D'INT. 5.4A. INTEGRAZIONE PROTOCOLLO ORGANIZZATIVO D.D. 3517 DEL 07/08/2014	3935	6.788,00
1008	2011	51378	05.01.03 - INTERVENTI PER LO SVILUPPO DEL SISTEMA ECONOMICO E PRODUTTIVO - SPESE CORRENTI	BANDO UNICO RICERCA E SVILUPPO ANNO 2008. VALUTAZIONE IN ITINERE E FINALE DEI PROGETTI AMMESSI A FINANZIAMENTO. INTEGRAZIONE DELLA CONVENZIONE CON L'AGENZIA PER LA DIFFUSIONE DELLE TECNOLOGIE PER L'INNOVAZIONE APPROVATA CON D.D. 2998/2010.	4237	16.335,00
1009	2011	51378	05.01.03 - INTERVENTI PER LO SVILUPPO DEL SISTEMA ECONOMICO E PRODUTTIVO - SPESE CORRENTI	REG. CE 1083/2006 POR CREO FESR ATTIVITA' 6.1. BANDI ERA-NET - LINEA 1.9B FOR CREO FESR 2007-2013 - VALUTAZIONE DEI PROGETTI AMMESSI. APPROVAZIONE CONVENZIONE AGENZIA DIFFUSIONE TECNOLOGIE INNOVAZIONE	4444	17.500,00
1010	2011	51378	05.01.03 - INTERVENTI PER LO SVILUPPO DEL SISTEMA ECONOMICO E PRODUTTIVO - SPESE CORRENTI	REG. CE 1083/2006 CREO FESR 2007/2013 ATTIVITA' 6.1. APPROVAZIONE NUOVO SCHEMA DI DISCIPLINARE TRA R.T. E SVILUPPO TOSCANA SPA PER L'AFFIDAMENTO DEI COMPITI E DELLE FUNZIONI ASSEGNATE NELL'AMBITO DELLA LINEA D'INT. 5.4B CON DGR 216/2011 (PIANO DI ATTIVITA' 2011 POR CREO)	5123	6.401,46
1011	2011	51378	05.01.03 - INTERVENTI PER LO SVILUPPO DEL SISTEMA ECONOMICO E PRODUTTIVO - SPESE CORRENTI	REG. CE 1083/2006. POR CREO FESR 2007/2013. ATTIVITA' 6.1. ASSISTENZA TECNICA. APPROVAZIONE NUOVO SCHEMA DI DISCIPLINARE TRA R.T. E SVILUPPO TOSCANA SPA PER L'AFFIDAMENTO DEI COMPITI E DELLE FUNZIONI ASSEGNATE NELL'AMBITO DELLA LINEA DI INTERVENTO 5.1A ALL. 1 E QUANTIFICAZIONE COSTI ALL.2	5260	826,06

N.	Anno Impegno	Numero Capitolo	Descrizione UPB	Descrizione Impegno	Numero Impegno	Consistenza al 31/12
1012	2011	51378	05.01.03 - INTERVENTI PER LO SVILUPPO DEL SISTEMA ECONOMICO E PRODUTTIVO - SPESE CORRENTI	REG. CE 1083/06 POR CREO FESR 2007/2013 ATTIVITA' 6.1. APPROVAZIONE SCHEMA DI PROTOCOLLO ORGANIZZATIVO PER CONTROLLI SUPPLEMENTARI EX POST DOCUP OB 2 2000-2006, ASSISTENZA TECNICA ASSE V PIUS LINEE D'INT. 5.1A.5.1B; 5.1C. 5.2 E MANUTENZIONE EVOLUTIVA PIATTAFORMA INFORMATICA. SVILUPPO TOSCANA SPA	5887	32.275,67
1013	2011	51378	05.01.03 - INTERVENTI PER LO SVILUPPO DEL SISTEMA ECONOMICO E PRODUTTIVO - SPESE CORRENTI	REG. CE 1083/06 POR CREO FESR 2007/2013 ATTIVITA' 6.1. APPROVAZIONE SCHEMA DI PROTOCOLLO ORGANIZZATIVO PER CONTROLLI SUPPLEMENTARI EX POST DOCUP OB 2 2000-2006, ASSISTENZA TECNICA ASSE V PIUS LINEE D'INT. 5.1A.5.1B; 5.1C. 5.2 E MANUTENZIONE EVOLUTIVA PIATTAFORMA INFORMATICA. SVILUPPO TOSCANA SPA	5888	1.925,00
1014	2011	51431	05.01.03 - INTERVENTI PER LO SVILUPPO DEL SISTEMA ECONOMICO E PRODUTTIVO - SPESE CORRENTI	PIANO DI ATTIVITA' 2011 SVILUPPO TOSCANA SPA. APPROVAZIONE SCHEMA DI PROTOCOLLO ORGANIZZATIVO PER ATTIVITA' DI SUPPORTO E ASSISTENZA TECNICA AL PRSE	3948	126.000,05
1015	2011	51431	05.01.03 - INTERVENTI PER LO SVILUPPO DEL SISTEMA ECONOMICO E PRODUTTIVO - SPESE CORRENTI	BANDO UNICO RICERCA E SVILUPPO ANNO 2008. VALUTAZIONE IN ITINERE E FINALE DEI PROGETTI AMMESSI A FINANZIAMENTO. INTEGRAZIONE DELLA CONVENZIONE CON L'AGENZIA PER LA DIFFUSIONE DELLE TECNOLOGIE PER L'INNOVAZIONE APPROVATA CON D.D. 2998/2010.	4236	45.000,00
1016	2011	51431	05.01.03 - INTERVENTI PER LO SVILUPPO DEL SISTEMA ECONOMICO E PRODUTTIVO - SPESE CORRENTI	PRSE 2007-2010 LINEA 1.2- PROTOCOLLO ORGANIZZATIVO TRA R.T. E SVILUPPO TOSCANA SPA PER ATTIVITA' DI ASSISTENZA TECNICA ANNUALITA' 2011	5618	18.173,22
1017	2011	51431	05.01.03 - INTERVENTI PER LO SVILUPPO DEL SISTEMA ECONOMICO E PRODUTTIVO - SPESE CORRENTI	ATTIVITA' DI SUPPORTO ALL'ATTUAZIONE DELLE LINEE D'INTERVENTO 1.4 DEL PRSE 2007-2013 DI CUI AL PROTOCOLLO ORGANIZZATIVO IN ALLEGATO AL D.D. 2225/10. SVILUPPO TOSCANA SPA	5919	19.635,65
1018	2011	51431	05.01.03 - INTERVENTI PER LO SVILUPPO DEL SISTEMA ECONOMICO E PRODUTTIVO - SPESE CORRENTI	AD INTEGRAZIONE IMPEGNO N. 3157/2010 PER INCREMENTO ALIQUOTA IVA AL 21%. SVILUPPO TOSCANA SPA (SUPPORTO ALL'ATTUAZIONE LINEE DI INTERVENTO 1.4 DEL PRSE 2007-2010)	5920	474,87
1019	2011	51431	05.01.03 - INTERVENTI PER LO SVILUPPO DEL SISTEMA ECONOMICO E PRODUTTIVO - SPESE CORRENTI	PRSE 2007/2010 - APPROVAZIONE PROTOCOLLO ORGANIZZATIVO TRA SVILUPPO TOSCANA SPA E REGIONE TOSCANA RELATIVAMENTE ALL'ATTIVITA' DI SUPPORTO E ASSISTENZA TECNICA A VALERE SULLA LINEA DI INTERVENTO 1.5 E 3.3.	5934	21.336,00
1020	2011	52337	05.02.01 - INTERVENTI PER LO SVILUPPO RURALE, AIUTI AL REDDITO, AGLI INVESTIMENTI E ALLO SVILUPPO DELLE IMPRESE AGRICOLE, ZOOTECNICHE E FORESTALI - SPESE CORRENTI	REG. CE 1698/05. PROGRAMMA DI SVILUPPO RURALE FEASR 2007 - 2013. AFFIDAMENTO A ECOSFERA VIC SRL DEL SERVIZIO DI VALUTAZIONE IN ITINERE, INTERMEDIA E EX-POST DEL PROGRAMMA DI SVILUPPO RURALE 2007/2013 DI CUI AL D.D. 2763/09 (BANDO)	8350	297,50
1021	2011	52439	05.02.01 - INTERVENTI PER LO SVILUPPO RURALE, AIUTI AL REDDITO, AGLI INVESTIMENTI E ALLO SVILUPPO DELLE IMPRESE AGRICOLE, ZOOTECNICHE E FORESTALI - SPESE CORRENTI	SPESE PARCO AUTO ANNO 2010 IN RELAZIONE OBBLIGHI DI SUBENTRO DI R.T. NEI RAPPORTI PASSIVI DELLA SOPPRESSA ARSIA EX L.R. 65/2010	634	640,24
1022	2011	53054	06.01.03 - SISTEMA DELL'EDUCAZIONE E DELL'ISTRUZIONE - SPESE CORRENTI	BANDO DI CUI AL D.D. N. 6846/08. CONTRIBUTO AD UNIONCAMERE TOSCANA PER PROGETTO "VETRINA TOSCANA 2011 SECONDO TRIMESTRE AUTUNNO-INVERNO"	5637	200.000,00
1023	2011	61049	06.01.03 - SISTEMA DELL'EDUCAZIONE E DELL'ISTRUZIONE - SPESE CORRENTI	ASSEGNAZIONE AGLI ENTI DELEGATI DELLE RISORSE 2010 DEL MINISTERO DEL LAVORO, DELLA FORMAZIONE PROFESSIONALE	3928	588.312,60
1024	2011	61049	06.01.03 - SISTEMA DELL'EDUCAZIONE E DELL'ISTRUZIONE - SPESE CORRENTI	IMPEGNO IN FAVORE DI IRPET PER ATTIVITA' COMUNI PROGRAMMA ANNUALE DI ATTIVITA' 2011: RAPPORTO MERCATO DEL LAVORO, APPROFONDIM. SISTEMA SERV. PER L'IMPIEGO, INDAGINE SUGLI UTENTI SERV. PER L'IMPIEGO, ECC. LIQUIDAZIONE 40 PER CENTO	6068	6.000,00
1025	2011	61057	06.01.01 - SISTEMA FORMATIVO PROFESSIONALE - SPESE CORRENTI	L. 53/2000 ART. 6 COMMA 4. AVVISO PUBBLICO PER IL FINANZIAMENTO DI VOUCHER FORMATIVI RIVOLTI AI MILITARI IN FERMA BREVE O PREFISSATA. APPROVAZIONE GRADUATORIA ALLA SCADENZA DEL 31/05/2011.	4290	14.300,00

N.	Anno Impegno	Numero Capitolo	Descrizione UPB	Descrizione Impegno	Numero Impegno	Consistenza al 31/12
1026	2011	61057	06.01.01 - SISTEMA FORMATIVO PROFESSIONALE - SPESE CORRENTI 06.01.03 - SISTEMA DELL'EDUCAZIONE E	L. 53/2000 ART. 6 COMMA 4. AVVISO PUBBLICO PER IL FINANZIAMENTO DI VOUCHER FORMATIVI RIVOLTI AI MILITARI IN FERMA BREVE O PREFISSATA. APPROVAZIONE GRADUATORIA ALLA SCADENZA DEL 30/11/2011 E IMPEGNO DI SPESA	7784	3.328.00
1027	2011	61210	06.01.03 - SISTEMA DELL'EDUCAZIONE E	PROSECUZIONE ATTIVITA' SEZIONI PRIMAVERA" PER L'ANNO EDUCATIVO 2011/2012 D.D. 7039/08 "AVVISO PUBBLICO PER IL FINANZIAMENTO DI RICERCHE INTERDISCIPLINARI". D.D.	8063	13.199.00
1028	2011	61228	06.01.03 - SISTEMA DELL'EDUCAZIONE E	2008/2010. CONTRIBUTO A UNIFI PER PROG. QUAFASIE PONEC SOSTEGNO ALLA REALIZZAZIONE DI PROGETTI DI RICERCA IN MATERIE DI SCIENZE SOCIO-ECONOMICHE ED UMANE. IMPEGNO IN FAVORE DI ARTEA	5174	39.300.00
1029	2011	61228	06.01.03 - SISTEMA DELL'EDUCAZIONE E	LIGHT LUNCH IN OCCASIONE DELL'INCONTRO TECNICO DEL PROGETTO H2 FILIERA IDROGENO.	7661	64.462.28
1030	2011	61242	06.01.03 - SISTEMA DELL'EDUCAZIONE E	CIAPPETTI RICEVIMENTI SRL	1589	228.00
1031	2011	61333	06.01.05 - ATTUAZIONE PROGRAMMA FONDO SOCIALE EUROPEO - SPESE	POR OB.2 FSE 2007-2013 ASSE VI. SERVIZIO DI AUDIT SULLE OPERAZIONI FSE. NELLA QUOTA REGIONE	5184	1.125.15
1032	2011	61376	06.01.05 - ATTUAZIONE PROGRAMMA FONDO SOCIALE EUROPEO - SPESE	REG. UE 1083/2006 OB. 2 ASSE V. POR OB2 FSE 2007/2013. TRANSNAZIONALITA' E INTERREGIONALITA'. APPROVAZIONE PROGETTI: TRA.DIS.MAR (PROVINCIA DI MASSA CARRARA), GEP E SOFAREX (PROVINCIA DI PISA). QUOTA UE.	674	57.832.68
1033	2011	61376	06.01.05 - ATTUAZIONE PROGRAMMA FONDO SOCIALE EUROPEO - SPESE	REG. UE 1083/2006 OB. 2 ASSE V. POR OB2 FSE 2007/2013. TRANSNAZIONALITA' E INTERREGIONALITA'. APPROVAZIONE PROGETTO: RI-CONCILIANDO (CIRCONDARIO EMPOLESE VALDELSA). QUOTA UE.	677	9.011.17
1034	2011	61376	06.01.05 - ATTUAZIONE PROGRAMMA FONDO SOCIALE EUROPEO - SPESE	REG. CE 1083/2006 POR CRO 2007/2013 ASSE V. TRANSNAZIONALITA' E INTERREGIONALITA'. APPROVAZIONE PROGETTO "M.I.R.I.A.M.: MIGLIORAMENTO E RIQUALIFICAZIONE VERSO ANZIANI E MINORI" PRESENTATO DALLA PROVINCIA DI PISA. QUOTA UE.	5141	6.829.70
1035	2011	61376	06.01.05 - ATTUAZIONE PROGRAMMA FONDO SOCIALE EUROPEO - SPESE	POR CRO 2007/2013 ASSE V. D.D. 4996/08. PROG. "LA SIDERURGIA PIOMBINESE: MAGGIORE COMPETITIVITA' ATTRAV. LA TRANSNAZIONALITA' LA SID.PI". PROVINCIA DI LIVORNO. QUOTA UE	7769	41.445.17
1036	2011	61376	06.01.05 - ATTUAZIONE PROGRAMMA FONDO SOCIALE EUROPEO - SPESE	POR CRO 2007/2013 ASSE V. D.D. 4996/08. PROG. "TRA.SVI.BE: TRANSNAZIONALITA' PER LO SVILUPPO DEL BENESSERE". CIRCONDARIO EMPOLESE VALDELSA. QUOTA UE	7773	19.499.40
1037	2011	61377	06.01.05 - ATTUAZIONE PROGRAMMA FONDO SOCIALE EUROPEO - SPESE	REG. UE 1083/2006 OB. 2 ASSE V. POR OB2 FSE 2007/2013. TRANSNAZIONALITA' E INTERREGIONALITA'. APPROVAZIONE PROGETTI: TRA.DIS.MAR (PROVINCIA DI MASSA CARRARA), GEP E SOFAREX (PROVINCIA DI PISA). QUOTA STATO.	675	51.054.83
1038	2011	61377	06.01.05 - ATTUAZIONE PROGRAMMA FONDO SOCIALE EUROPEO - SPESE	REG. UE 1083/2006 OB. 2 ASSE V. POR OB2 FSE 2007/2013. TRANSNAZIONALITA' E INTERREGIONALITA'. APPROVAZIONE PROGETTO: RI-CONCILIANDO (CIRCONDARIO EMPOLESE VALDELSA). QUOTA STATO	678	7.955.09
1039	2011	61377	06.01.05 - ATTUAZIONE PROGRAMMA FONDO SOCIALE EUROPEO - SPESE	REG. CE 1083/2006 POR CRO 2007/2013 ASSE V. TRANSNAZIONALITA' E INTERREGIONALITA'. APPROVAZIONE PROGETTO "M.I.R.I.A.M.: MIGLIORAMENTO E RIQUALIFICAZIONE VERSO ANZIANI E MINORI" PRESENTATO DALLA PROVINCIA DI PISA. QUOTA STATO	5143	6.029.27
1040	2011	61377	06.01.05 - ATTUAZIONE PROGRAMMA FONDO SOCIALE EUROPEO - SPESE	POR CRO 2007/2013 ASSE V. D.D. 4996/08. PROG. "LA SIDERURGIA PIOMBINESE: MAGGIORE COMPETITIVITA' ATTRAV. LA TRANSNAZIONALITA' LA SID.PI". PROVINCIA DI LIVORNO. QUOTA STATO	7770	36.587.91
1041	2011	61377	06.01.05 - ATTUAZIONE PROGRAMMA FONDO SOCIALE EUROPEO - SPESE	POR CRO 2007/2013 ASSE V. D.D. 4996/08. PROG. "TRA.SVI.BE: TRANSNAZIONALITA' PER LO SVILUPPO DEL BENESSERE". CIRCONDARIO EMPOLESE VALDELSA. QUOTA STATO	7774	17.214.12
1042	2011	61378	06.01.05 - ATTUAZIONE PROGRAMMA FONDO SOCIALE EUROPEO - SPESE	REG. UE 1083/2006 OB. 2 ASSE V. POR OB2 FSE 2007/2013. TRANSNAZIONALITA' E INTERREGIONALITA'. APPROVAZIONE PROGETTI: TRA.DIS.MAR (PROVINCIA DI MASSA CARRARA), GEP E SOFAREX (PROVINCIA DI PISA). QUOTA REGIONE.	676	13.899.49

N.	Anno Impegno	Numero Capitolo	Descrizione UPB	Descrizione Impegno	Numero Impegno	Consistenza al 31/12
1043	2011	61378	06.01.05 - ATTUAZIONE PROGRAMMA FONDO SOCIALE EUROPEO - SPESE CORRENTI	REG. UE 1083/2006 OB. 2 ASSE V. POR OB2 FSE 2007/2013. TRANSAZIONALITA' E INTERREGIONALITA'. APPROVAZIONE PROGETTO: RI-CONCILIANDO (CIRCONDARIO EMPOLESE VALDELSA). QUOTA REGIONE. REG. CE 1083/2006 POR CRO 2007/2013 ASSE V. TRANSAZIONALITA'	679	2.165,74
1044	2011	61378	06.01.05 - ATTUAZIONE PROGRAMMA FONDO SOCIALE EUROPEO - SPESE CORRENTI	INTERREGIONALITA'. APPROVAZIONE PROGETTO "M.I.R.I.A.M.: MIGLIORAMENTO E RIQUALIFICAZIONE SPERIMENTAZIONE E MINORI" PRESENTATO DALLA PROVINCIA DI PISA. QUOTA REGIONE	5144	1.641,45
1045	2011	61378	06.01.05 - ATTUAZIONE PROGRAMMA FONDO SOCIALE EUROPEO - SPESE CORRENTI	POR CRO 2007/2013 ASSE V. D.D. 4996/08. PROG. "LA SIDERURGIA PIOMBINENSE: MAGGIORE COMPETITIVITA' ATTRAV. LA TRANSAZIONALITA' LA SID.PI". PROVINCIA DI LIVORNO. QUOTA REGIONE	7772	9.960,92
1046	2011	61378	06.01.05 - ATTUAZIONE PROGRAMMA FONDO SOCIALE EUROPEO - SPESE CORRENTI	POR CRO 2007/2013 ASSE V. D.D. 4996/08. PROG. "TRA SVI.BE. TRANSAZIONALITA' PER LO SVILUPPO DEL BENESSERE". CIRCONDARIO EMPOLESE VALDELSA. QUOTA REGIONE	7775	4.686,48
1047	2011	61388	06.01.05 - ATTUAZIONE PROGRAMMA FONDO SOCIALE EUROPEO - SPESE CORRENTI	REG. CE 1083/06 POR OB2 FSE 2007/2013 ASSE IV. D.D. 5472/08 E 521/09. FINANZIAMENTO PROGETTI DI RICERCA. CONTRIBUTO IN FAVORE DELL'UNIVERSITA' DI FIRENZE PER PROG. CITYGOV, MNEMOSYNE E QUIT. QUOTA UE	2954	49.454,98
1048	2011	61388	06.01.05 - ATTUAZIONE PROGRAMMA FONDO SOCIALE EUROPEO - SPESE CORRENTI	REG. CE 1083/06 POR OB2 FSE 2007/2013 ASSE IV. D.D. 5472/08 E 521/09. FINANZIAMENTO PROGETTI DI RICERCA. CONTRIBUTO IN FAVORE DELL'ISTITUTO ICCOM-CNR PER PROG. MIMF E.E.P. QUOTA UE	2957	7.065,00
1049	2011	61388	06.01.05 - ATTUAZIONE PROGRAMMA FONDO SOCIALE EUROPEO - SPESE CORRENTI	REG. CE 1083/06 POR OB. 2 FSE 2007/2013 ASSE IV CAPITALE UMANO. AVVISO PUBBLICO PER IL FINANZIAMENTO DI PROGETTI DI RICERCA DI CUI AL D.D. 5472/08 E 521/09. IMPEGNO IN FAVORE DELLE UNIVERSITA', SCUOLE SUP. SANTANNA E NORMALE DI PISA, CONSORZIO INTERUNIV. NAZ. SCIENZA E TECNOLOGIE. QUOTA UE/FSE	5714	68.295,04
1050	2011	61388	06.01.05 - ATTUAZIONE PROGRAMMA FONDO SOCIALE EUROPEO - SPESE CORRENTI	REG. CE 1083/06 POR OB. 2 FSE 2007/2013 ASSE IV CAPITALE UMANO. AVVISO PUBBLICO PER IL FINANZIAMENTO DI PROGETTI DI RICERCA DI CUI AL D.D. 5472/08 E 521/09. IMPEGNO IN FAVORE DI CNR-IPCF E LENS. QUOTA UE/FSE	5717	77.714,99
1051	2011	61388	06.01.05 - ATTUAZIONE PROGRAMMA FONDO SOCIALE EUROPEO - SPESE CORRENTI	REG. CE 1083/06 POR OB2 FSE 2007/2013 ASSE IV CAPITALE UMANO. D.D. 2002/2010, AD INTEGRAZIONE AVVISO PUBBLICO DI CUI AL D.D. 5472/2008. PROGETTO "MITI". ATS CERAFRI-LAV S.R.L. QUOTA UE	7621	14.130,00
1052	2011	61389	06.01.05 - ATTUAZIONE PROGRAMMA FONDO SOCIALE EUROPEO - SPESE CORRENTI	REG. CE 1083/06 POR OB2 FSE 2007/2013 ASSE IV. D.D. 5472/08 E 521/09. FINANZIAMENTO PROGETTI DI RICERCA. CONTRIBUTO IN FAVORE DELL'UNIVERSITA' DI FIRENZE PER PROG. CITYGOV, MNEMOSYNE E QUIT. QUOTA STATO	2955	43.659,00
1053	2011	61389	06.01.05 - ATTUAZIONE PROGRAMMA FONDO SOCIALE EUROPEO - SPESE CORRENTI	REG. CE 1083/06 POR OB2 FSE 2007/2013 ASSE IV. D.D. 5472/08 E 521/09. FINANZIAMENTO PROGETTI DI RICERCA. CONTRIBUTO IN FAVORE DELL'ISTITUTO ICCOM-CNR PER PROG. MIMF E.E.P. QUOTA STATO	2959	6.237,01
1054	2011	61389	06.01.05 - ATTUAZIONE PROGRAMMA FONDO SOCIALE EUROPEO - SPESE CORRENTI	REG. CE 1083/06 POR OB. 2 FSE 2007/2013 ASSE IV CAPITALE UMANO. AVVISO PUBBLICO PER IL FINANZIAMENTO DI PROGETTI DI RICERCA DI CUI AL D.D. 5472/08 E 521/09. IMPEGNO IN FAVORE DELLE UNIVERSITA', SCUOLE SUP. SANTANNA E NORMALE DI PISA, CONSORZIO INTERUNIV. NAZ. SCIENZA E TECNOLOGIE. QUOTA STATO	5715	60.291,01
1055	2011	61389	06.01.05 - ATTUAZIONE PROGRAMMA FONDO SOCIALE EUROPEO - SPESE CORRENTI	REG. CE 1083/06 POR OB. 2 FSE 2007/2013 ASSE IV CAPITALE UMANO. AVVISO PUBBLICO PER IL FINANZIAMENTO DI PROGETTI DI RICERCA DI CUI AL D.D. 5472/08 E 521/09. IMPEGNO IN FAVORE DI CNR-IPCF E LENS. QUOTA STATO	5718	68.607,02
1056	2011	61389	06.01.05 - ATTUAZIONE PROGRAMMA FONDO SOCIALE EUROPEO - SPESE CORRENTI	REG. CE 1083/06 POR OB2 FSE 2007/2013 ASSE IV. D.D. 5472/08 E 521/09. IMPEGNO IN FAVORE DI CNR-IPCF E LENS. QUOTA STATO	7622	12.474,00
1057	2011	61390	06.01.05 - ATTUAZIONE PROGRAMMA FONDO SOCIALE EUROPEO - SPESE CORRENTI	REG. CE 1083/06 POR OB2 FSE 2007/2013 ASSE IV. D.D. 5472/08 E 521/09. FINANZIAMENTO PROGETTI DI RICERCA. CONTRIBUTO IN FAVORE DELL'UNIVERSITA' DI FIRENZE PER PROG. CITYGOV, MNEMOSYNE E QUIT. QUOTA REGIONE	2956	11.885,97

N.	Anno Impegno	Numero Capitolo	Descrizione UPB	Descrizione Impegno	Numero Impegno	Consistenza al 31/12
1058	2011	61390	06.01.05 - ATTUAZIONE PROGRAMMA FONDO SOCIALE EUROPEO - SPESE CORRENTI	REG. CE 1083/06 POR OB2 FSE 2007/2013 ASSE IV, D.D. 5472/08 E 521/09; FINANZIAMENTO PROGETTI DI RICERCA. CONTRIBUTO IN FAVORE DELL'ISTITUTO ICCOM-CNR PER PROG. MIMEF E.E.P. QUOTA REGIONE	2960	1.698.00
1059	2011	61390	06.01.05 - ATTUAZIONE PROGRAMMA FONDO SOCIALE EUROPEO - SPESE CORRENTI	REG. CE 1083/06 POR OB 2 FSE 2007/2013 ASSE IV CAPITALE UMANO. AVVISO PUBBLICO PER IL FINANZIAMENTO DI PROGETTI DI RICERCA DI CUI AL D.D. 5472/08 E 521/09; IMPEGNO IN FAVORE DELLE UNIVERSITA', SCUOLE SUP., SANT'ANNA E NORMALE DI PISA, CONSORZIO INTERUNIV. NAZ. SCIENZA E TECNOLOGIE. QUOTA REGIONE	5716	16.413.99
1060	2011	61390	06.01.05 - ATTUAZIONE PROGRAMMA FONDO SOCIALE EUROPEO - SPESE CORRENTI	REG. CE 1083/06 POR OB 2 FSE 2007/2013 ASSE IV CAPITALE UMANO. AVVISO PUBBLICO PER IL FINANZIAMENTO DI PROGETTI DI RICERCA DI CUI AL D.D. 5472/08 E 521/09; IMPEGNO IN FAVORE DI CNR-IPCF E LENS. QUOTA REGIONE	5719	18.678.00
1061	2011	61390	06.01.05 - ATTUAZIONE PROGRAMMA FONDO SOCIALE EUROPEO - SPESE CORRENTI	REG. CE 1083/06 POR OB2 FSE 2007/2013 ASSE IV, CAPITALE UMANO. D.D. 2002/2010, AD INTEGRAZIONE AVVISO PUBBLICO DI CUI AL D.D. 5472/2008. PROGETTO "MITI". ATS CERAFRI-LAV S.R.L. QUOTA REGIONE	7623	3.396.01
1062	2011	61406	06.01.05 - ATTUAZIONE PROGRAMMA FONDO SOCIALE EUROPEO - SPESE CORRENTI	REG. CE 1083/06 POR OB 2 FSE 2007-2013 ASSE VI. SERVIZIO DI AUDIT SULLE OPERAZIONI FSE. NELLA PROGRAMMAZIONE 2007-2013 - IMPEGNO ANNUALITA' 2011 IN FAVORE DI ITER AUDIT SRL DI MILANO - QUOTA UE/FSE	5182	4.681.50
1063	2011	61407	06.01.05 - ATTUAZIONE PROGRAMMA FONDO SOCIALE EUROPEO - SPESE CORRENTI	POR OB.2 FSE 2007-2013 ASSE VI. SERVIZIO DI AUDIT SULLE OPERAZIONI FSE. NELLA PROGRAMMAZIONE 2007-2013 - IMPEGNO ANNUALITA' 2011 IN FAVORE DI ITER AUDIT SRL DI MILANO - QUOTA STATO	5183	4.132.81
1064	2011	61420	06.01.05 - ATTUAZIONE PROGRAMMA FONDO SOCIALE EUROPEO - SPESE CORRENTI	REG. CE 1083/06 POR CRO 2007-2013 ASSE V TRANSNAZIONALITA' E INTERREGIONALITA'. AVVISO PUBBLICO DI CUI AL D.D. 5016/2010. APPROVAZIONE GRADUATORIA. QUOTA UE	1044	17.028.64
1065	2011	61420	06.01.05 - ATTUAZIONE PROGRAMMA FONDO SOCIALE EUROPEO - SPESE CORRENTI	REG. CE 1083/06 POR CRO 2007-2013 ASSE V TRANSNAZIONALITA' E INTERREGIONALITA'. AVVISO PUBBLICO DI CUI AL D.D. 5016/2010. FINANZIAMENTO PROGETTI PRESENTATI ALLA SCADENZA DEL 30/04/2011. QUOTA UE	3384	25.160.81
1066	2011	61420	06.01.05 - ATTUAZIONE PROGRAMMA FONDO SOCIALE EUROPEO - SPESE CORRENTI	REG. CE 1083/06 POR CRO FSE 2007-13 ASSE V TRANSNAZIONALITA' E INTERREGIONALITA'. AVVISO PUBBLICO DI CUI AL D.D. 928/2011; APPROVAZIONE GRADUATORIA. QUOTA UE	4194	5.280.87
1067	2011	61420	06.01.05 - ATTUAZIONE PROGRAMMA FONDO SOCIALE EUROPEO - SPESE CORRENTI	POR OB. 2 FSE 2007-13 ASSE V - TRANSNAZIONALITA' E INTERREGIONALITA'. D.D. 5016/2010. AVVISO PUBBLICO DI CHIAMATA DI AZIONI TRANSNAZIONALI. IMPEGNO A FAVORE DI TK FORMAZIONE S.R.L. PER IL PROGETTO: ENTERPRISE. QUOTA UE	5638	4.695.92
1068	2011	61420	06.01.05 - ATTUAZIONE PROGRAMMA FONDO SOCIALE EUROPEO - SPESE CORRENTI	POR CRO FSE 2007-2013 ASSE V TRANSNAZIONALITA' E INTERREGIONALITA'. AVVISO PUBBLICO PER IL FINANZIAMENTO DI PROGETTI DI MOBILITA' SETTORIALE DI CUI AL D.D. 928/2011 (SECONDA CHIAMATA). GRADUATORIA PROG. PRESENTATI AL 31/07/2011. QUOTA UE	6594	18.470.64
1069	2011	61420	06.01.05 - ATTUAZIONE PROGRAMMA FONDO SOCIALE EUROPEO - SPESE CORRENTI	POR CRO FSE 2007-13 ASSE V TRANSNAZIONALITA' E INTERREGIONALITA'. D.D. 928/2011. AVVISO PUBBLICO PER IL FINANZIAMENTO DI PROGETTI DI MOBILITA' SETTORIALE - SECONDA CHIAMATA. PROG. PRESENTATI AL 30/09/2011. QUOTA UE	7277	42.617.33
1070	2011	61422	06.01.05 - ATTUAZIONE PROGRAMMA FONDO SOCIALE EUROPEO - SPESE CORRENTI	REG. CE 1083/06 POR CRO 2007-2013 ASSE V TRANSNAZIONALITA' E INTERREGIONALITA'. AVVISO PUBBLICO DI CUI AL D.D. 5016/2010. APPROVAZIONE GRADUATORIA. QUOTA STATO	1047	15.032.98
1071	2011	61422	06.01.05 - ATTUAZIONE PROGRAMMA FONDO SOCIALE EUROPEO - SPESE CORRENTI	REG. CE 1083/06 POR CRO 2007-2013 ASSE V TRANSNAZIONALITA' E INTERREGIONALITA'. AVVISO PUBBLICO DI CUI AL D.D. 5016/2010. FINANZIAMENTO PROGETTI PRESENTATI ALLA SCADENZA DEL 30/04/2011. QUOTA STATO	3385	22.212.04
1072	2011	61422	06.01.05 - ATTUAZIONE PROGRAMMA FONDO SOCIALE EUROPEO - SPESE CORRENTI	REG. CE 1083/06 POR CRO FSE 2007-13 ASSE V TRANSNAZIONALITA' E INTERREGIONALITA'. AVVISO PUBBLICO DI CUI AL D.D. 928/2011; APPROVAZIONE GRADUATORIA. QUOTA STATO	4195	4.661.96

N.	Anno Impegno	Numero Capitolo	Descrizione UPB	Descrizione Impegno	Numero Impegno	Consistenza al 31/12
1073	2011	61422	06.01.05 - ATTUAZIONE PROGRAMMA FONDO SOCIALE EUROPEO - SPESE CORRENTI	POR OB. 2 FSE 2007-13 ASSE V - TRANSNAZIONALITA' E INTERREGIONALITA' - D.D. 5016/2010. AVVISO PUBBLICO DI CHIAMATA DI AZIONI TRANSNAZIONALI. IMPEGNO A FAVORE DI TK FORMAZIONE S.R.L. PER IL PROGETTO: ENTERPRISE. QUOTA STATO.	5639	4.145,57
1074	2011	61422	06.01.05 - ATTUAZIONE PROGRAMMA FONDO SOCIALE EUROPEO - SPESE CORRENTI	POR CRO FSE 2007-2013 ASSE V TRANSNAZIONALITA' E INTERREGIONALITA'. AVVISO PUBBLICO PER IL FINANZIAMENTO DI PROGETTI DI MOBILITA' SETTORIALE DI CUI AL D.D. 928/2011 (SECONDA CHIAMATA).	6595	16.305,93
1075	2011	61422	06.01.05 - ATTUAZIONE PROGRAMMA FONDO SOCIALE EUROPEO - SPESE CORRENTI	POR CRO FSE 2007-13 ASSE V TRANSNAZIONALITA' E INTERREGIONALITA' - D.D. 928/2011. AVVISO PUBBLICO PER IL FINANZIAMENTO DI PROGETTI DI MOBILITA' SETTORIALE - SECONDA CHIAMATA.	7278	37.622,69
1076	2011	61424	06.01.05 - ATTUAZIONE PROGRAMMA FONDO SOCIALE EUROPEO - SPESE CORRENTI	REG. CE 1083/06 POR CRO 2007-2013 ASSE V TRANSNAZIONALITA' E INTERREGIONALITA'. AVVISO PUBBLICO DI CUI AL D.D. 5016/2010. APPROVAZIONE GRADUATORIA. QUOTA REGIONE	1053	4.092,68
1077	2011	61424	06.01.05 - ATTUAZIONE PROGRAMMA FONDO SOCIALE EUROPEO - SPESE CORRENTI	REG. CE 1083/06 POR CRO 2007-2013 ASSE V TRANSNAZIONALITA' E INTERREGIONALITA'. AVVISO PUBBLICO DI CUI AL D.D. 5016/2010. FINANZIAMENTO PROGETTI PRESENTATI ALLA SCADENZA DEL 30/04/2011. QUOTA REGIONE	3386	6.047,15
1078	2011	61424	06.01.05 - ATTUAZIONE PROGRAMMA FONDO SOCIALE EUROPEO - SPESE CORRENTI	REG. CE 1083/06 POR CRO FSE 2007-13 ASSE V TRANSNAZIONALITA' E INTERREGIONALITA'. AVVISO PUBBLICO DI CUI AL D.D. 928/2011: APPROVAZIONE GRADUATORIA. QUOTA REGIONE	4197	1.269,22
1079	2011	61424	06.01.05 - ATTUAZIONE PROGRAMMA FONDO SOCIALE EUROPEO - SPESE CORRENTI	POR OB. 2 FSE 2007-13 ASSE V - TRANSNAZIONALITA' E INTERREGIONALITA' - D.D. 5016/2010. AVVISO PUBBLICO DI CHIAMATA DI AZIONI TRANSNAZIONALI. IMPEGNO A FAVORE DI TK FORMAZIONE S.R.L. PER IL PROGETTO: ENTERPRISE. QUOTA REGIONE.	5640	1.128,61
1080	2011	61424	06.01.05 - ATTUAZIONE PROGRAMMA FONDO SOCIALE EUROPEO - SPESE CORRENTI	POR CRO FSE 2007-2013 ASSE V TRANSNAZIONALITA' E INTERREGIONALITA'. AVVISO PUBBLICO PER IL FINANZIAMENTO DI PROGETTI DI MOBILITA' SETTORIALE DI CUI AL D.D. 928/2011 (SECONDA CHIAMATA).	6596	4.439,23
1081	2011	61424	06.01.05 - ATTUAZIONE PROGRAMMA FONDO SOCIALE EUROPEO - SPESE CORRENTI	GRADUATORIA PROG. PRESENTATI AL 31/07/2011. QUOTA REGIONE	7279	10.242,65
1082	2011	61426	06.01.05 - ATTUAZIONE PROGRAMMA FONDO SOCIALE EUROPEO - SPESE CORRENTI	POR CRO FSE 2007-13 ASSE V TRANSNAZIONALITA' E INTERREGIONALITA' - D.D. 928/2011. AVVISO PUBBLICO PER IL FINANZIAMENTO DI PROGETTI DI MOBILITA' SETTORIALE - SECONDA CHIAMATA.	4819	4.281,38
1083	2011	61426	06.01.05 - ATTUAZIONE PROGRAMMA FONDO SOCIALE EUROPEO - SPESE CORRENTI	REG. CE 1083/06 POR OB. 2 FSE 2007/2013 ASSE IV CAPITALE UMANO. APPROVAZIONE PROGRAMMA IRPET DI ATTIVITA' COMUNI DI STUDI E RICERCHE 2010. IMPEGNO DI SPESA. QUOTA UE	6061	14.130,00
1084	2011	61427	06.01.05 - ATTUAZIONE PROGRAMMA FONDO SOCIALE EUROPEO - SPESE CORRENTI	POR OB. 2 FSE 2007/2013 ASSE IV CAPITALE UMANO. IMPEGNO IN FAVORE DI IRPET PER ATTIVITA' COMUNI PROGRAMMA ANNUALE DI ATTIVITA' 2011: RAPPORTO MERCATO DEL LAVORO. APPROFONDIM. SISTEMA SERV. PER L'IMPIEGO, INDAGINE SUGLI UTENTI SERV. PER L'IMPIEGO, ECC. LIQUIDAZIONE 40 PER CENTO. QUOTA UE	4820	3.779,62
1085	2011	61427	06.01.05 - ATTUAZIONE PROGRAMMA FONDO SOCIALE EUROPEO - SPESE CORRENTI	POR OB. 2 FSE 2007/2013 ASSE IV CAPITALE UMANO. IMPEGNO IN FAVORE DI IRPET PER ATTIVITA' COMUNI PROGRAMMA ANNUALE DI ATTIVITA' 2011: RAPPORTO MERCATO DEL LAVORO. APPROFONDIM. SISTEMA SERV. PER L'IMPIEGO, INDAGINE SUGLI UTENTI SERV. PER L'IMPIEGO, ECC. LIQUIDAZIONE 40 PER CENTO. QUOTA STATO	6062	12.474,00
1086	2011	61428	06.01.05 - ATTUAZIONE PROGRAMMA FONDO SOCIALE EUROPEO - SPESE CORRENTI	REG. CE 1083/06 POR OB. 2 FSE 2007/2013 ASSE IV CAPITALE UMANO. APPROVAZIONE PROGRAMMA IRPET DI ATTIVITA' COMUNI DI STUDI E RICERCHE 2010. IMPEGNO DI SPESA. QUOTA REGIONE	4821	1.029,00
1087	2011	61428	06.01.05 - ATTUAZIONE PROGRAMMA FONDO SOCIALE EUROPEO - SPESE CORRENTI	POR OB. 2 FSE 2007/2013 ASSE IV CAPITALE UMANO. IMPEGNO IN FAVORE DI IRPET PER ATTIVITA' COMUNI PROGRAMMA ANNUALE DI ATTIVITA' 2011: RAPPORTO MERCATO DEL LAVORO. APPROFONDIM. SISTEMA SERV. PER L'IMPIEGO, INDAGINE SUGLI UTENTI SERV. PER L'IMPIEGO, ECC. LIQUIDAZIONE 40 PER CENTO. QUOTA REGIONE	6063	3.396,00

N.	Anno Impegno	Numero Capitolo	Descrizione UPB	Descrizione Impegno	Numero Impegno	Consistenza al 31/12
1088	2011	61429	06.01.05 - ATTUAZIONE PROGRAMMA FONDO SOCIALE EUROPEO - SPESE CORRENTI	POR OB.2 FSE 2007-2013 - ASSE II OCCUPABILITA'. IMPEGNO IN FAVORE DI IRPET PER ATTIVITA' COMUNI PROGRAMMA ANNUALE DI ATTIVITA' 2011: RAPPORTO MERCATO DEL LAVORO, APPROFONDIM. SISTEMA SERV. PER L'IMPIEGO, INDAGINE SUGLI UTENTI SERV. PER L'IMPIEGO, ECC. LIQUIDAZIONE 40 PER CENTO. QUOTA UE	6065	50.868,00
1089	2011	61430	06.01.05 - ATTUAZIONE PROGRAMMA FONDO SOCIALE EUROPEO - SPESE CORRENTI	POR OB.2 FSE 2007-2013 - ASSE II OCCUPABILITA'. IMPEGNO IN FAVORE DI IRPET PER ATTIVITA' COMUNI PROGRAMMA ANNUALE DI ATTIVITA' 2011: RAPPORTO MERCATO DEL LAVORO, APPROFONDIM. SISTEMA SERV. PER L'IMPIEGO, INDAGINE SUGLI UTENTI SERV. PER L'IMPIEGO, ECC. LIQUIDAZIONE 40 PER CENTO. QUOTA STATO	6066	44.906,40
1090	2011	61431	06.01.05 - ATTUAZIONE PROGRAMMA FONDO SOCIALE EUROPEO - SPESE CORRENTI	POR OB.2 FSE 2007-2013 - ASSE II OCCUPABILITA'. IMPEGNO IN FAVORE DI IRPET PER ATTIVITA' COMUNI PROGRAMMA ANNUALE DI ATTIVITA' 2011: RAPPORTO MERCATO DEL LAVORO, APPROFONDIM. SISTEMA SERV. PER L'IMPIEGO, INDAGINE SUGLI UTENTI SERV. PER L'IMPIEGO, ECC. LIQUIDAZIONE 40 PER CENTO. QUOTA REGIONE	6067	12.225,60
1091	2011	61472	06.01.03 - SISTEMA DELL'EDUCAZIONE E DELL'ISTRUZIONE - SPESE CORRENTI	TRASFERIMENTO AD IRPET PER ATTIVITA' COMUNI (RICERCA SU MONITORAGGIO STRATEGIE INNOVATIVE DELLE IMPRESE E ANALISI DI CONTESTO PER ATTRAZIONE DEGLI INVESTIMENTI). D. LGS. 09/04/08 N. 81 ART. 11. L. 236/93 ART. N. 9. AVVISO PUBBLICO PER IL FINANZIAMENTO DI	4109	44.500,00
1092	2011	61474	06.01.01 - SISTEMA FORMATIVO PROFESSIONALE - SPESE CORRENTI	PROGETTI DI FORMAZIONE IN MATERIA DI SICUREZZA SUI LUOGHI DI LAVORO DESTINATI AI SOGGETTI DELLA PREVENZIONE AZIENDALE. APPROVAZIONE GRADUATORIA D. LGS. 09/04/08 N. 81 ART. 11. L. 236/93 ART. N. 9. AVVISO PUBBLICO PER IL FINANZIAMENTO DI	2590	9.593,83
1093	2011	61474	06.01.01 - SISTEMA FORMATIVO PROFESSIONALE - SPESE CORRENTI	PROGETTI DI FORMAZIONE IN MATERIA DI SICUREZZA SUI LUOGHI DI LAVORO DESTINATI AI SOGGETTI DELLA PREVENZIONE AZIENDALE. APPROVAZIONE GRADUATORIA D. LGS. 09/04/08 N. 81 ART. 11. L. 236/93 ART. N. 9. AVVISO PUBBLICO PER IL FINANZIAMENTO DI	2591	20.354,77
1094	2011	6150	06.01.01 - SISTEMA FORMATIVO PROFESSIONALE - SPESE CORRENTI	PROGETTI DI FORMAZIONE IN MATERIA DI SICUREZZA SUI LUOGHI DI LAVORO DESTINATI AI SOGGETTI DELLA PREVENZIONE AZIENDALE. APPROVAZIONE GRADUATORIA D. LGS. 09/04/08 N. 81 ART. 11. L. 236/93 ART. N. 9. AVVISO PUBBLICO PER IL FINANZIAMENTO DI	2592	43.342,23
1095	2011	61524	FONDO SOCIALE EUROPEO - SPESE CORRENTI	REG. CE 1083/06 POR FSE CRO 2007/2013 ASSE I ADATTABILITA'. AVVISO PER IL FINANZIAMENTO DI PROGETTI NEI SETTORI ECONOMICI SPECIFICI DI CUI AL D.D. 2388/2010. QUOTA UE	1157	187.562,81
1096	2011	61525	FONDO SOCIALE EUROPEO - SPESE CORRENTI	REG. CE 1083/06 POR FSE CRO 2007/2013 ASSE I ADATTABILITA'. AVVISO PER IL FINANZIAMENTO DI PROGETTI NEI SETTORI ECONOMICI SPECIFICI DI CUI AL D.D. 2388/2010. QUOTA STATO	1158	165.580,91
1097	2011	61526	FONDO SOCIALE EUROPEO - SPESE CORRENTI	REG. CE 1083/06 POR FSE CRO 2007/2013 ASSE I ADATTABILITA'. AVVISO PER IL FINANZIAMENTO DI PROGETTI NEI SETTORI ECONOMICI SPECIFICI DI CUI AL D.D. 2388/2010. QUOTA REGIONE	1159	45.078,71
1098	2011	61538	FONDO SOCIALE EUROPEO - SPESE CORRENTI	REG. CE 1083/06 POR FSE CRO 2007/2013 ASSE II OCCUPABILITA'. AVVISO PER IL FINANZIAMENTO DI PROGETTI NEI SETTORI ECONOMICI SPECIFICI DI CUI AL D.D. 2388/2010. QUOTA UE	1160	9.437,76
1099	2011	61539	FONDO SOCIALE EUROPEO - SPESE CORRENTI	REG. CE 1083/06 POR FSE CRO 2007/2013 ASSE II OCCUPABILITA'. AVVISO PER IL FINANZIAMENTO DI PROGETTI NEI SETTORI ECONOMICI SPECIFICI DI CUI AL D.D. 2388/2010. QUOTA STATO	1161	8.408,61
1100	2011	61543	FONDO SOCIALE EUROPEO - SPESE CORRENTI	REG. CE 1083/06 POR FSE CRO 2007/2013 ASSE II OCCUPABILITA'. AVVISO PER IL FINANZIAMENTO DI PROGETTI NEI SETTORI ECONOMICI SPECIFICI DI CUI AL D.D. 2388/2010. QUOTA REGIONE	1163	25.109,74
1101	2011	61564	06.01.01 - SISTEMA FORMATIVO PROFESSIONALE - SPESE CORRENTI	L. 236/1993 ART. 9. DECRETO DIRETTORIALE MLPS N. 320/07/2009. AVVISO PUBBLICO REGIONALE PER LA FORMAZIONE DI SOGGETTI DESTINATI ALL'ASSUNZIONE PRESSO IMPRESE IN FORZA DI ACCORDI SINDACALI. FINANZIAMENTO PROGETTO A.G.I.R.E. ABBIGLIAMENTO IN GROSSETO REINDUSTRIALIZZAZIONE PRESENTATO DA TK FORMAZIONE SRL	3769	79.486,69

N.	Anno Impegno	Numero Capitolo	Descrizione UPB	Descrizione Impegno	Numero Impegno	Consistenza al 31/12
1102	2011	61564	06.01.01 - SISTEMA FORMATIVO PROFESSIONALE - SPESE CORRENTI	L. 236/1993 ART. 9 DECRETO DIRETTORIALE MLPS N. 320/V/2009. AVVISO PUBBLICO REGIONALE PER LA FORMAZIONE DI SOGGETTI DESTINATI ALL'ASSUNZIONE PRESSO IMPRESE IN FORZA DI ACCORDI SINDACALI. FINANZIAMENTO PROGETTO A.G.I.R.E. ABBIGLIAMENTO IN GROSSETO REINDUSTRIALIZZAZIONE PRESENTATO DA TK FORMAZIONE SRL	3770	180.879,60
1103	2011	61564	06.01.01 - SISTEMA FORMATIVO PROFESSIONALE - SPESE CORRENTI	L. 236/1993 ART. 9 DECRETO DIRETTORIALE MLPS N. 320/V/2009. AVVISO PUBBLICO REGIONALE PER LA FORMAZIONE DI SOGGETTI DESTINATI ALL'ASSUNZIONE PRESSO IMPRESE IN FORZA DI ACCORDI SINDACALI. FINANZIAMENTO PROG. "GENESIS- MASSA CARRARA" PRESENTATO DA ASSOSERVIZI INDUSTRIA SRL	5293	55.712,00
1104	2011	61579	06.01.05 - ATTUAZIONE PROGRAMMA FONDO SOCIALE EUROPEO - SPESE CORRENTI	AL RIMBORSO MESE SETTEMBRE 2011. QUOTA UE	6424	1.695,60
1105	2011	61579	06.01.05 - ATTUAZIONE PROGRAMMA FONDO SOCIALE EUROPEO - SPESE CORRENTI	REG. CE 1083/06 POR OB.2 FSE 2007-2013 ASSE II "OCCUPABILITA'". D.D. 3657/2011. CARTA DEI TIROCINI E STAGE DI QUALITA' IN REGIONE TOSCANA. APPROVAZIONE ELENCO AZIENDE OSPITANTI AMMESSE	6473	2.088,68
1106	2011	61579	06.01.05 - ATTUAZIONE PROGRAMMA FONDO SOCIALE EUROPEO - SPESE CORRENTI	AL RIMBORSO MESE SETTEMBRE 2011. QUOTA UE	7014	3.673,80
1107	2011	61579	06.01.05 - ATTUAZIONE PROGRAMMA FONDO SOCIALE EUROPEO - SPESE CORRENTI	REG. CE 1083/06 POR OB.2 FSE 2007-2013 ASSE II "OCCUPABILITA'". D.D. 3657/2011. CARTA DEI TIROCINI E STAGE DI QUALITA' IN REGIONE TOSCANA. APPROVAZIONE ELENCO AZIENDE OSPITANTI AMMESSE	7019	188,40
1108	2011	61580	06.01.05 - ATTUAZIONE PROGRAMMA FONDO SOCIALE EUROPEO - SPESE CORRENTI	REG. CE 1083/06 POR OB.2 FSE 2007-2013 ASSE II "OCCUPABILITA'". D.D. 3657/2011. CARTA DEI TIROCINI E STAGE DI QUALITA' IN REGIONE TOSCANA. APPROVAZIONE ELENCO AZIENDE OSPITANTI AMMESSE	6425	1.496,88
1109	2011	61580	06.01.05 - ATTUAZIONE PROGRAMMA FONDO SOCIALE EUROPEO - SPESE CORRENTI	AL RIMBORSO MESE SETTEMBRE 2011. QUOTA STATO	6474	2.162,16
1110	2011	61580	06.01.05 - ATTUAZIONE PROGRAMMA FONDO SOCIALE EUROPEO - SPESE CORRENTI	REG. CE 1083/06 POR OB.2 FSE 2007-2013 ASSE II "OCCUPABILITA'". D.D. 3657/2011. CARTA DEI TIROCINI E STAGE DI QUALITA' IN REGIONE TOSCANA. APPROVAZIONE ELENCO AZIENDE OSPITANTI AMMESSE	7015	3.243,24
1111	2011	61580	06.01.05 - ATTUAZIONE PROGRAMMA FONDO SOCIALE EUROPEO - SPESE CORRENTI	AL RIMBORSO MESE OTTOBRE 2011. QUOTA STATO	7029	166,32
1112	2011	61581	06.01.05 - ATTUAZIONE PROGRAMMA FONDO SOCIALE EUROPEO - SPESE CORRENTI	REG. CE 1083/06 POR OB.2 FSE 2007-2013 ASSE II "OCCUPABILITA'". D.D. 3657/2011. CARTA DEI TIROCINI E STAGE DI QUALITA' IN REGIONE TOSCANA. APPROVAZIONE ELENCO AZIENDE OSPITANTI AMMESSE	6426	407,52
1113	2011	61581	06.01.05 - ATTUAZIONE PROGRAMMA FONDO SOCIALE EUROPEO - SPESE CORRENTI	AL RIMBORSO MESE SETTEMBRE 2011. QUOTA REGIONE	6475	339,16
1114	2011	61581	06.01.05 - ATTUAZIONE PROGRAMMA FONDO SOCIALE EUROPEO - SPESE CORRENTI	REG. CE 1083/06 POR OB.2 FSE 2007-2013 ASSE II "OCCUPABILITA'". D.D. 3657/2011. CARTA DEI TIROCINI E STAGE DI QUALITA' IN REGIONE TOSCANA. APPROVAZIONE ELENCO AZIENDE OSPITANTI AMMESSE	7018	882,96
1115	2011	61581	06.01.05 - ATTUAZIONE PROGRAMMA FONDO SOCIALE EUROPEO - SPESE CORRENTI	AL RIMBORSO MESE OTTOBRE 2011. QUOTA REGIONE	7031	45,28
1116	2011	61592	06.01.05 - ATTUAZIONE PROGRAMMA FONDO SOCIALE EUROPEO - SPESE CORRENTI	REG. CE 1083/2006. POR OB.2 FSE 2007/2013 - ASSE IV - CAPITALE UMANO - APPROVAZIONE DELLA GRADUATORIA PER L'EROGAZIONE DI VOUCHER PER L'ALTA FORMAZIONE (AVVISO D.D. 836/2011) E DELL'ATTO UNILATERALE DI IMPEGNO. QUOTA UE	3772	4.635,10

N.	Anno Impegno	Numero Capitolo	Descrizione UPB	Descrizione Impegno	Numero Impegno	Consistenza al 31/12
1117	2011	61593	06.01.05 - ATTUAZIONE PROGRAMMA FONDO SOCIALE EUROPEO - SPESE CORRENTI	REG. CE 1083/2006. POR OB.2 FSE 2007/2013 - ASSE IV - CAPITALE UMANO. APPROVAZIONE DELLA GRADUATORIA PER L'EROGAZIONE DI VOUCHER PER L'ALTA FORMAZIONE (AVVISO D.D. 836/2011) E DELL'ATTO UNILATERALE DI IMPEGNO. QUOTA STATO.	3773	4.904.97
1118	2011	61594	06.01.05 - ATTUAZIONE PROGRAMMA FONDO SOCIALE EUROPEO - SPESE CORRENTI	REG. CE 1083/2006. POR OB.2 FSE 2007/2013 - ASSE IV - CAPITALE UMANO. APPROVAZIONE DELLA GRADUATORIA PER L'EROGAZIONE DI VOUCHER PER L'ALTA FORMAZIONE (AVVISO D.D. 836/2011) E DELL'ATTO UNILATERALE DI IMPEGNO. QUOTA REGIONE.	3775	301.05
1119	2011	61596	06.01.05 - ATTUAZIONE PROGRAMMA FONDO SOCIALE EUROPEO - SPESE CORRENTI	REG. CE 1083/06 POR OB.2 FSE 2007/2013 ASSE IV CAPITALE UMANO. BORSE DI STUDIO PEGASO. DOTTORATI INTERNAZIONALI. APPROVAZIONE PROGETTI DELLE UNIVERSITA' DEGLI STUDI DI SIENA, FIRENZE E PISA. QUOTA UE	5584	142.773.39
1120	2011	61597	06.01.05 - ATTUAZIONE PROGRAMMA FONDO SOCIALE EUROPEO - SPESE CORRENTI	REG. CE 1083/06 POR OB.2 FSE 2007/2013 ASSE IV CAPITALE UMANO. BORSE DI STUDIO PEGASO. DOTTORATI INTERNAZIONALI. APPROVAZIONE PROGETTI DELLE UNIVERSITA' DEGLI STUDI DI SIENA, FIRENZE E PISA. QUOTA REGIONE	5586	36.829.54
1121	2011	61598	06.01.05 - ATTUAZIONE PROGRAMMA FONDO SOCIALE EUROPEO - SPESE CORRENTI	REG. CE 1083/06 POR OB.2 FSE 2007/2013 ASSE IV CAPITALE UMANO. BORSE DI STUDIO PEGASO. DOTTORATI INTERNAZIONALI. APPROVAZIONE PROGETTI DELLE UNIVERSITA' DEGLI STUDI DI SIENA, FIRENZE E PISA. QUOTA STATO.	5585	131.920.04
1122	2011	63151	06.03.01 - PROMOZIONE E SVILUPPO DELLA CULTURA - SPESE CORRENTI	STORICO DEL COMUNE DI AULLA PER MESSA IN SICUREZZA E PRIMI INTERVENTI DI RIORDINO DEL PATRIMONIO DOCUMENTARIO.	7569	16.000.00
1123	2011	63151	06.03.01 - PROMOZIONE E SVILUPPO DELLA CULTURA - SPESE CORRENTI	PIR: GARANTIRE A TUTTI IL DIRITTO ALL'INFORMAZIONE: BIBLIOTECHE E ARCHIVI PER L'ANNO 2011. CONTRIBUTO A FAVORE DEL COMUNE DI PISTOIA PER LA BIBLIOTECA SAN GIORGIO DI PISTOIA PER LA PUBBLICAZIONE DEGLI ATTI DEL SEMINARIO REG.LE: QUI SI PARLA DI NOI (CICLO SEMINARI: LA BIBLIOTECA E LA CITTA').	7654	2.800.00
1124	2011	63153	06.03.01 - PROMOZIONE E SVILUPPO DELLA CULTURA - SPESE CORRENTI	CARTA E ON-LINE PER LA BIBLIOTECA DELLA GIUNTA REGIONALE; ENTI DIPENDENTI E AMMINISTRAZIONI PUBBLICHE AGGIUDICATO A LICOSA SPA. ULTERIORE FINANZIAMENTO DEL CONTRATTO.	2531	3.067.36
1125	2011	63156	06.03.01 - PROMOZIONE E SVILUPPO DELLA CULTURA - SPESE CORRENTI	VOLTERRA E ALLA CERTOSA DI FARNETA PER INTERVENTI DI RESTAURO E CONSERVAZIONE DI BENI LIBRARI	688	916.93
1126	2011	63156	06.03.01 - PROMOZIONE E SVILUPPO DELLA CULTURA - SPESE CORRENTI	L.R. 21/2010. ASSEGNAZIONE CONTRIBUTO PER INTERVENTO DI SPOLVERATURA "POZZO" LIBRARIO E LUIGI CHERUBINI	5675	4.600.00
1127	2011	63170	06.03.01 - PROMOZIONE E SVILUPPO DELLA CULTURA - SPESE CORRENTI	ACQUISTO SCATOLE PER LA CONSERVAZIONE DEI MATERIALI. CONSERVATORIO STATALE DI MUSICA APPROVAZIONE GRADUATORIA PER CONTRIBUTI REG.LI FINALIZZATI ALLA REALIZZAZIONE DEL PROGETTO DI INIZIATIVA REGIONALE "TOSCANAINCONTORNEA2011" DI CUI ALL'AVVISO PUBBLICO APPROVATO CON D.D. 3267/2011	5737	17.763.71
1128	2011	63176	06.03.01 - PROMOZIONE E SVILUPPO DELLA CULTURA - SPESE CORRENTI	RECUPERO DEL COMPLESSO ARCHITETTONICO E MONUMENTALE DELL'ACQUEDOTTO MEDICEO DI PISA	5583	30.000.00
1129	2011	63178	06.03.01 - PROMOZIONE E SVILUPPO DELLA CULTURA - SPESE CORRENTI	L.R. 21/2010. ASSEGNAZIONE CONTRIBUTO PER INTERVENTO DI SPOLVERATURA "POZZO" LIBRARIO E LUIGI CHERUBINI	5676	5.400.00
1130	2011	63183	06.03.01 - PROMOZIONE E SVILUPPO DELLA CULTURA - SPESE CORRENTI	AFFIDAMENTO A SDA EXPRESS COURIER SPA DI ROMA DI UN SERVIZIO BIENNALE DI CORRIERE PER TRASPORTO E CONSEGNA LIBRI DEL PRESTITO INTERBIBLIOTECARIO E MAT. DOCUMENTARI PER BIBLIOTECHE ADERENTI AL PROG. "LIBRI IN RETE". APPROVAZ. SCHEMA DI CONTRATTO	4865	4.772.90
1131	2011	63218	06.03.01 - PROMOZIONE E SVILUPPO DELLA CULTURA - SPESE CORRENTI	L.R. 21/2010. EVENTI CALAMITOSI NEL COMUNE DI AULLA (31/10-11/11/2011). CONTRIBUTO ALLA BIBLIOTECA NAZIONALE CENTRALE DI FIRENZE PER MESSA IN SICUREZZA E PRIMI INTERVENTI DI RIORDINO DEL PATRIMONIO DOCUMENTARIO.	7567	22.500.00
1132	2011	71017	STRUTTURA REGIONALE - SPESE CORRENTI	COMPENSI DERIVANTI DALLA RIPARTIZIONE DEL FONDO INTERNO DI CUI ALL'ART. 92 D. LGS. N. 163/2006 (EX ART. 18 L. 109/94) PERSONALE NON DIRIGENTE A TEMPO INDETERMINATO	2001	585.43

N.	Anno Impegno	Numero Capitolo	Descrizione UPB	Descrizione Impegno	Numero Impegno	Consistenza al 31/12
1133	2011	71028	07.01.01 - FUNZIONAMENTO DELLA STRUTTURA REGIONALE - SPESE CORRENTI	ART. 21 L.R. 65/2010 - SUBENTRO ALL'ARSA NELLA LOCAZIONE DEGLI IMMOBILI EX SEDI DELL'AGENZIA - SPESE PER PAGAMENTO CANONI DI LOCAZIONE/CONCESSIONE PER L'ANNO 2011	1196	5.586,94
1134	2011	71032	07.01.01 - FUNZIONAMENTO DELLA STRUTTURA REGIONALE - SPESE CORRENTI	AFFIDAMENTO DI ULTERIORI LAVORI DI MANUTENZIONE ORDINARIA DEGLI IMPIANTI ELETTRICI E TECNOLOGICI DA ESEGUIRSI PRESSO GLI IMMOBILI SEDI DI UFFICI REGIONALI POSTI IN FIRENZE E PROVINCIA NELL'ANNO IN CORSO	7413	2.718,45
1135	2011	71035	07.01.01 - FUNZIONAMENTO DELLA STRUTTURA REGIONALE - SPESE CORRENTI	SPESE PER LA PUBBLICAZIONE DI AVVISI DI GARA AD EVIDENZA PUBBLICA - ANNO 2011. INDIV. PARZIALE SOGGETTI AFFIDATARI CON DECRETO DIRIGENZIALE N. 1351/2011	333	4.143,14
1136	2011	71066	STRUTTURA REGIONALE - SPESE CORRENTI	IMPEGNO DI SPESA PER ACQUISTI DI SOFTWARE E DI MATERIALE DI CONSUMO INFORMATICO MEDIANTE UTILIZZO DELLA CARTA DI CREDITO CORPORATE - ANNO 2011.	916	5.000,00
1137	2011	71069	07.01.01 - FUNZIONAMENTO DELLA STRUTTURA REGIONALE - SPESE CORRENTI	NOMINA DI COMMISSIONE DI COLLAUDO CONTRATTO "FORNITURA DI UN SISTEMA PER LA GESTIONE DI ARCHIVIO IN AMBITO RT/RT COMPRENDETE LA CONSERVAZIONE A LUNGO TERMINE PER ARCHIVI DIGITALI" - GERINI S., SECCI S. E DI CARLO I.	4152	3.389,44
1138	2011	71078	STRUTTURA REGIONALE - SPESE CORRENTI	NOMINA COMMISSIONE DI COLLAUDO PER "L'ESPLETAMENTO DI SERVIZI INFORMATICI PER LA PROGETTAZIONE, REALIZZAZIONE E MANUTENZIONE PRODOTTI SOFTWARE PER IL SISTEMA SOCIO-SANITARIO" DECRETO 3653/2009 - DIPENDENTI CAMPIONI F., DINI S. E CUZZOLA M.G.	5304	3.922,50
1139	2011	71092	07.01.01 - FUNZIONAMENTO DELLA STRUTTURA REGIONALE - SPESE CORRENTI	PITNEY BOWES ITALIA SRL - NOLEGGIO E MANUTENZIONE AFFRANCATRICI CENTRO DIREZIONALE DELLA GIUNTA REGIONALE - ANNO 2011	40	542,64
1140	2011	71093	STRUTTURA REGIONALE - SPESE CORRENTI	SPESE CONDOMINIALI GRAVANTI SUGLI IMMOBILI IN LOCAZIONE AD USO UFFICIE E MAGAZZINI REGIONALI - ANNO 2011	46	15.000,00
1141	2011	71099	07.01.01 - FUNZIONAMENTO DELLA STRUTTURA REGIONALE - SPESE CORRENTI	RICOH ITALIA SRL - NOLEGGIO QUADRIMESTRALE FULL-SERVICE DI UNA FOTOCOPIATRICE MULTIFUNZIONE A COLORI - PERIODO DAL 01-03-2010 AL 28-02-2014	549	246,22
1142	2011	71099	STRUTTURA REGIONALE - SPESE CORRENTI	NOLEGGIO FULL-SERVICE N. 2 FOTOCOPIATRICI MULTIFUNZIONE WORKCENTRE 5665 - RTI X.I.R.E.S SRL (MANDATARIA) XEROX SPA (MANDANTE) - 4 ANNI 2008-12 - O.D.S. N. 524/2008	2215	439,80
1143	2011	71099	07.01.01 - FUNZIONAMENTO DELLA STRUTTURA REGIONALE - SPESE CORRENTI	RTI X.I.R.E.S. SRL (CAPOGRUPPO) - XEROX SPA - ACQUISIZIONE 10 FOTOCOPIATRICI DIGITALI PER SEDI EX ARSIA TRAMITE ADESIONE A CONVENZIONE CONSIP N. 17. LOTTO 2, PER QUATTRO ANNI A DECORRERE DAL 01/10/2011 - QUOTA ANNUALE	3454	1.049,91
1144	2011	71099	STRUTTURA REGIONALE - SPESE CORRENTI	NOLEGGIO FULL-SERVICE DI N. 8 FOTOCOPIATRICE DIGITALI IN BIANCO ADESIONE A CONVENZIONE CONSIP 15 LOTTO 1. RTI XIRES SRL E XEROX SPA	3520	907,80
1145	2011	71099	07.01.01 - FUNZIONAMENTO DELLA STRUTTURA REGIONALE - SPESE CORRENTI	KYOCERA MITA ITALIA SPA - NOLEGGIO FULL-SERVICE DI CINQUE FOTOCOPIATRICI MULTIFUNZIONE BIANCO E NERO TRAMITE CONVENZIONE CONSIP 16 LOTTO 2 DAL 01/07/2010 AL 30/06/2014 - QUOTA ANNO 2011	3672	579,49
1146	2011	71099	STRUTTURA REGIONALE - SPESE CORRENTI	RTI X.I.R.E.S. SRL - XEROX SPA - NOLEGGIO DI UNA FOTOCOPIATRICE MULTIFUNZIONE A COLORI PER SETTORE CARTOGRAFICO GIUNTA REGIONALE PER LA DURATA DI 48 MESI TRAMITE ADESIONE A CONVENZIONE CONSIP - QUOTA ANNUALE	6640	137,50
1147	2011	73003	07.03.01 - SISTEMA DI GESTIONE DELLE ENTRATE TRIBUTARIE ED ENTRATE TRIBUTARIE ED	RIMBORSO SPESE SPETTANTI AD EQUITALIA SPA PER LE ATTIVITA' INERENTI LA RISCOSSIONE COATTIVA	7850	22.000,00
1148	2011	73017	07.03.01 - SISTEMA DI GESTIONE DELLE ENTRATE TRIBUTARIE ED ENTRATE TRIBUTARIE - SPESE CORRENTI	RIMBORSO A FAVORE DI VARI CONTRIBUENTI DI TRIBUTI REGIONALI INDEBITAMENTE VERSATI CON ISTANZE PRESENTATE ENTRO IL 2011.	8066	28.777,66

N.	Anno Impegno	Numero Capitolo	Descrizione UPB	Descrizione Impegno	Numero Impegno	Consistenza al 31/12
1149	2011	73027	07.03.03 - PATRIMONIO - SPESE CORRENTI	COMPENDIO FORTEZZA DA BASSO - SPESE DI REGISTRO, IMPOSTE IPOTECARIE E CATASTALI RELATIVE ALL'ATTO DI TRASFERIMENTO DELLA PROPRIETA' DELLE QUOTE TRA PROVINCIA DI FIRENZE, COMUNE DI FIRENZE E REGIONE TOSCANA (INTEGRA IMP. 7797/2010 DI CUI A DECRETO 6630/2010)	7118	530.000,00
1150	2011	73038	07.03.01 - SISTEMA DI GESTIONE DELLE ENTRATE TRIBUTARIE ED EXTRATRIBUTARIE - SPESE CORRENTI	RIVERSAMENTO AL MINISTERO DELL'ECONOMIA E DELLE FINANZE DELLE TASSE AUTOMOBILISTICHE DI COMPETENZA ERARIALE - ANNO 2010	7870	16.300.000,00
1151	2011	73038	07.03.01 - SISTEMA DI GESTIONE DELLE ENTRATE TRIBUTARIE ED EXTRATRIBUTARIE - SPESE CORRENTI	RIVERSAMENTO AL MINISTERO DELL'ECONOMIA E DELLE FINANZE DELLE TASSE AUTOMOBILISTICHE DI COMPETENZA ERARIALE - ANNO 2008	7871	6.000.000,00
1152	2011	74041	07.04.02 - ONERI NON RIPARTIBILI - SPESE CORRENTI	INTERNAZIONALIZZAZIONE: PROTOCOLLO ORGANIZZATIVO TRA R.T. E SVILUPPO TOSCANO SPA PER LA GESTIONE DELL'INTERVENTO	6459	4.537,50
1153	2011	74041	07.04.02 - ONERI NON RIPARTIBILI - SPESE CORRENTI	APPROVAZIONE SCHEMA DI PROTOCOLLO ORGANIZZATIVO PER LE ATTIVITA' DI SUPPORTO ALL'ATTUAZIONE DELLE LINEE DI INTERVENTO 4.2 PRSE 2007/2010 E 1.4.1 PAR FAS 2007/2013 RELATIVE A INFRASTRUTTURE PER TURISMO E COMMERCIO ANNO 2011 IN ATTUAZIONE DGR 216/11	7700	26.366,68
1154	2011	81008	08.01.01 - PARTITE DI GIRO	LEGGÈ 27-12-1997 N. 449 - RIVERSO ALLE REGIONI DI COMPETENZA DELLE TASSE AUTO INCASSATE DA DELEGAZIONI A.C.I. TOSCANE	16	12.160.316,60
1155	2011	81008	08.01.01 - PARTITE DI GIRO	LEGGÈ 27-12-1997 N. 449 - RIVERSO ALLE REGIONI DI COMPETENZA DELLE TASSE AUTO INCASSATE DA TABACCA DELLA TOSCANA	18	2.158.566,90
1156	2011	81008	08.01.01 - PARTITE DI GIRO	AGENZIE PRATICHE AUTO - RIVERSO ALLE REGIONI DI COMPETENZA DEI PROVENTI DA TASSE AUTOMOBILISTICHE - L.449/97	593	2.357.899,11
1157	2011	81008	08.01.01 - PARTITE DI GIRO	ARTEA - AGENZIA REGIONALE TOSCANA EROGAZIONI IN AGRICOLTURA SOMME A DISPOSIZIONE ARTEA RIFERITA A VARIE LINEE DI INTERVENTO DEL POR CREO FESR 2007/2013 E DEL FAS E DEL PRSE	4008	2.857.214,85
1158	2011	81008	08.01.01 - PARTITE DI GIRO	ARTEA - AGENZIA REGIONALE TOSCANA EROGAZIONI IN AGRICOLTURA SOMME A DISPOSIZIONE DI ARTEA RIFERITE A VARIE LINEE DI INTERVENTO DEL POR CREO FESR 2007/2013 E DEL FAS	4009	2.544.210,00
1159	2011	81009	08.01.01 - PARTITE DI GIRO	GRASSI MAURO QUOTA PARTE D'INTEGRAZIONE AL T.F.S MATURATO PRESSO L'IRPET DI FIRENZE DA CORRISPONDERE A GRASSI MAURO AL MOMENTO DELLA CESSAZIONE DAL SERVIZIO, UNITAMENTE ALLA QUOTA PARTE REGIONALE	5796	17.689,64
1160	2011	81013	08.01.01 - PARTITE DI GIRO	MINISTERO DELL'ECONOMIA E DELLE FINANZE D.LGS.502/92 ART.11 C.17, L.133/08 ART.77 QUATER, L.19/109 - FINANZIARIA 2010- ART.2 C.58 LETT.D - ANTICIPAZIONE STATALE DI SOMME PER IL FINANZIAMENTO DELLA SPESA SANITARIA PER L'ANNO 2011	392	376.940.423,23
1161	2011	81017	08.01.01 - PARTITE DI GIRO	DEPOSITO CAUZIONALE PER TERRENI POSTI NEL COMUNE DI COLLESALVETTI - INTERPORTO A. VESPUCCI	363	250,00
1162	2011	81017	08.01.01 - PARTITE DI GIRO	DEPOSITI CAUZIONALI DEGLI IMMOBILI POSTI SULLA FERROVIA AREZZOSTIA E AREZZO/SINALUNGA - COMUNE DI MONTE SAN SAVINO (SIG. MAGRI CESARE EURO 660,00 E SIG. RUNA LUIGI EURO 395,09)	1973	1.055,09
1163	2011	81017	08.01.01 - PARTITE DI GIRO	PATRIMONIO REGIONALE - CAUZIONE PER EFFETTO DEL SUBENTRO NEL CONTRATTO DI LOCAZIONE SU IMMOBILE IN FIRENZE VIA P. DAZZI "VILLA LA QUIETE"	6284	2.915,73
1164	2011	81021	08.01.01 - PARTITE DI GIRO	TEA ENERGIA S.R.L. ART. 12 D.LGS. 398/1990	696	150,00
1165	2011	81021	08.01.01 - PARTITE DI GIRO	X3ENERGY S.P.A. ART. 12 D.LGS. 398/1990	697	6,92
1166	2011	81021	08.01.01 - PARTITE DI GIRO	X3ENERGY S.P.A. ART. 12 D.LGS. 398/1990 CAUZIONE ARISGAM	1248	358,47
1167	2011	81021	08.01.01 - PARTITE DI GIRO	SINERGAS SPA ART. 12 D.LGS. 398/1990 CAUZIONE ARISGAM	1487	200,00
1168	2011	81021	08.01.01 - PARTITE DI GIRO	TECNICONSUL ENERGIA SRL ART. 12 D.LGS. 398/1990 CAUZIONE ARISGAM	1758	1.100,00
1169	2011	81021	08.01.01 - PARTITE DI GIRO	ALEGAS SRL ART. 12 D.LGS. 398/1990 CAUZIONE ARISGAM	2926	2,40
1170	2011	81021	08.01.01 - PARTITE DI GIRO	FINTEL ENERGIA GROUP SPA ART. 12 D.LGS. 398/1990 DEPOSITO ARISGAM	2928	5,47
1171	2011	81021	08.01.01 - PARTITE DI GIRO	FINTEL ENERGIA GROUP SPA ART. 12 D.LGS. 398/1990 DEPOSITO ARISGAM	2929	4,16
1172	2011	81021	08.01.01 - PARTITE DI GIRO	ENERGIA CORRENTE SRL ART. 12 D.LGS. 398/1990 CAUZIONE ARISGAM	2942	6,64
1173	2011	81021	08.01.01 - PARTITE DI GIRO	YOUTRADE SPA ART. 12 D.LGS. 398/1990 CAUZIONE ARISGAM	3560	204,96

N.	Anno Impegno	Numero Capitolo	Descrizione UPB	Descrizione Impegno	Numero Impegno	Consistenza al 31/12
1174	2011	81021	08.01.01 - PARTITE DI GIRO	EGEA COMMERCIALE SRL ART. 12 D. LGS. 398/1990 CAUZIONE ARISGAM	3561	940,00
1175	2011	81021	08.01.01 - PARTITE DI GIRO	SUSSEGAS ITALIA SRL ART. 12 D.LGS. 398/1990 CAUZIONE ARISGAM	4050	720,35
1176	2011	81021	08.01.01 - PARTITE DI GIRO	AGESP ENERGIA S.R.L. ART. 12 D. LGS. 398/1990 CAUZIONE ARISGAM	4051	652,87
1177	2011	81021	08.01.01 - PARTITE DI GIRO	PROMETEO S.P.A. ART. 12 D.LGS. 398/1990 CAUZIONE ADDIZIONALE REGIONALE ALL'ACCISA SUL GAS NATURALE	6679	726,00
1178	2011	81021	08.01.01 - PARTITE DI GIRO	ENERGIA CORRENTE SRL CAUZIONE ADDIZIONALE REGIONALE GAS NATURALE ART. 12 D.LGS. 398/1990	7096	41,07
1179	2011	81021	08.01.01 - PARTITE DI GIRO	EPIU' SPA ART. 12 D.LGS. 398/1990 CAUZIONE ARISGAM	7336	50,17
1180	2011	81021	08.01.01 - PARTITE DI GIRO	AGESP ENERGIA S.R.L. ART. 12 D.LGS. 398/1990 CAUZIONE ARISGAM	7601	171,00
1181	2012	11012	RESISTENZA - SPESE CORRENTI	L.R. 38/2002 ART. 4. CONTRIBUTI ANNO 2012 AD ENTI E ASSOCIAZIONI	4295	5.100,00
1182	2012	11014	RESISTENZA - SPESE CORRENTI	CULTURA DELLA MEMORIA - SPESE PER INTERVENTI DI VALORIZZAZIONE DEI VALORI DELL'ANTIFASCISMO E DELLA RESISTENZA. ART. 4 DELLA L.R. 38/2002. CONTRIBUTI ANNO 2012 A FAVORE DEI COMUNI DI FIESOLE, MASSA, GUARDISTALLO, SAN GIULIANO TERME, BUTI, CASTIGLIONE D'ORCIA, MONTEPULCIANO.	1834	1.475,22
1183	2012	11266	EVENTI CALAMITOSI - SPESE CORRENTI	OPCM 4007/12 - STUDI E INDAGINI DI MICROZONAZIONE SISMICA: APPROVAZIONE GRADUATORIA DEI COMUNI AMMISSIBILI AL FIN.TQ. DEI COMUNI ESCLUSI, E AMMESSI AL FINANZIAMENTO PER L'ANNUALITA' 2011. (IMPORTO A FAVORE DEL COMUNE DI TRESANA)	5652	4.875,00
1184	2012	11277	PROTEZIONE CIVILE - SPESE CORRENTI	DGR 1922/2011 - IMPEGNO A FAVORE DI ANCI TOSCANA PER INIZIATIVA FORMATIVA DI PROTEZIONE CIVILE	7456	20.000,00
1185	2012	11280	ENTIT LOCALI - SPESE CORRENTI	D.D. 4809/2012 - CONTRIBUTO REGIONALE AGLI ENTI LOCALI PER LA COPERTURA DEGLI INDENNIZI DOVUTI ALL'ESTINZIONE ANTICIPATA, PARZIALE O TOTALE DEI MUTUI O PRESTITI OBBLIGAZIONARI AI SENSI DELL'ART. 16 L.R. 68/2011 - COMUNI	6484	574,78
1186	2012	11280	ENTIT LOCALI - SPESE CORRENTI	L'ESTINZIONE ANTICIPATA, PARZIALE O TOTALE DI MUTUI O PRESTITI OBBLIGAZIONARI - CONTRIBUTO A COMUNI	7065	114.015,39
1187	2012	11280	ENTIT LOCALI - SPESE CORRENTI	L'ESTINZIONE ANTICIPATA, PARZIALE O TOTALE DI MUTUI O PRESTITI OBBLIGAZIONARI - CONTRIBUTO A PROVINCE	7066	3.399,30
1188	2012	11286	ENTIT LOCALI - SPESE CORRENTI	CONCESSIONE DEL CONTRIBUTO AD ANCI TOSCANA FINALIZZATO AL SOSTEGNO DI PROGETTI PROMOSSE DALLA STESSA ASSOCIAZIONE PER SOSTENERE IL PROCESSO DI RIORGANIZZAZIONE DEI COMUNI DI CUI ALLA LEGGE REGIONALE N. 68 DEL 27 DICEMBRE 2011 COME STABILITO DALL'ARTICOLO 150 TER DELLA LEGGE REGIONALE N. 66 DEL 27 DICEMBRE 2011	6294	75.000,00
1189	2012	11287	ENTIT LOCALI - SPESE CORRENTI	CONTRIBUTO AI COMUNI DI AREZZO, FIRENZE, MASSA, PISTOIA E PRATO PER IL SUPPORTO ALLO SVOLGIMENTO, DA PARTE DELLA POLIZIA LOCALE, DI ATTIVITA' DI CONTROLLO ED ISPETTIVE IN MATERIA TRIBUTARIA - ANNO 2012	7369	35.537,50
1190	2012	11289	ENTIT LOCALI - SPESE CORRENTI	REGOLAMENTO REGIONALE N. 62-R DEL 12-11-2012 'CAP III SEZ. II - SOSTEGNO REGIONALE 2012 AGLI INTERVENTI IN MATERIA DI CONTRASTO ALL'EVASIONE FISCALE - CONTRIBUTO AD ANCI TOSCANA ED UPI TOSCANA	7055	5.000,00
1191	2012	11290	ENTIT LOCALI - SPESE CORRENTI	REGOLAMENTO REGIONALE N. 62-R DEL 12-11-2012 'CAP III SEZ. II - SOSTEGNO REGIONALE 2012 AGLI INTERVENTI IN MATERIA DI CONTRASTO ALL'EVASIONE FISCALE - CONTRIBUTO A COMUNI	7056	10.515,64
1192	2012	11290	ENTIT LOCALI - SPESE CORRENTI	REGOLAMENTO REGIONALE N. 62-R DEL 12-11-2012 'CAP III SEZ. II - SOSTEGNO REGIONALE 2012 AGLI INTERVENTI IN MATERIA DI CONTRASTO ALL'EVASIONE FISCALE - CONTRIBUTO A UNIONE VALDERA, CIRCONDARIO EMPOLESE VALDELSA E UNIONE COMUNI VAL DI MERSE	7057	23.835,47
1193	2012	11294	SPESE CORRENTI	OPCM 4007/12 - STUDI E INDAGINI DI MICROZONAZIONE SISMICA: APPROVAZIONE GRADUATORIA DEI COMUNI AMMISSIBILI AL FIN.TQ. DEI COMUNI ESCLUSI, E AMMESSI AL FINANZIAMENTO PER L'ANNUALITA' 2011.	5653	211.875,00

N.	Anno Impegno	Numero Capitolo	Descrizione UPB	Descrizione Impegno	Numero Impegno	Consistenza al 31/12
1194	2012	12008	INTERNAZIONALE; PROMOZIONE DELLA CULTURA DELLA PACE - SPESE CORRENTI	APPROVAZIONE GRADUATORIA FINALE PROGETTI DI INTERESSE REGIONALE 2012 RELATIVI AL "PIANO INTEGRATO DELLE ATTIVITA' INTERNAZIONALI PER IL TRIENNIO 2012/2015". D.D. 3039 DEL 10/07/2012 - IMPEGNO A FAVORE VARI SOGGETTI	5982	3.750,00
1195	2012	12013	01.02.01 - INTERVENTI PER I TOSCANI ALL'ESTERO - SPESE CORRENTI	L.R. 26/2009 D.G.R.T. 559/2012 CONTRIBUTI ALLE ASSOCIAZIONI ED AI COORDINAMENTI DI AREA GEOGRAFICA DEI TOSCANI NEL MONDO DI CUI ALL'OBIETTIVO 4.3 IN APPLICAZIONE DEI CRITERI DEL PUNTO 1. ALLEGATO 3 DEL PIAI	6539	14.395,80
1196	2012	12013	01.02.01 - INTERVENTI PER I TOSCANI ALL'ESTERO - SPESE CORRENTI	CONTRIBUTO A FAVORE DELL'ISTITUTO STORICO DELLA RESISTENZA IN TOSCANA PER IL PROGETTO "VOCI DI LIBERTA' - TOSCANI NEL MONDO E LA LIBERAZIONE DELL'ITALIA"	6904	10.000,00
1197	2012	12025	CULTURA DELLA PACE - SPESE CORRENTI	CONVEZIONE CON O.I.C.S. (OSSERVATORIO INTERREGIONALE SULLA COOPERAZIONE ALLO SVILUPPO) CONTRIBUTO PER GESTIONE AMMINISTRATIVA E FINANZIARIA DEL PROGETTO T-NET.	2926	18.800,00
1198	2012	12025	INTERNAZIONALE; PROMOZIONE DELLA CULTURA DELLA PACE - SPESE CORRENTI	L.R. 26/2009 - PROGRAMMA UE - NSA - APPROCCIO TERRITORIALE REGIONALE "UNO SPAZIO OTTIMALE PER LA MESSA IN OPERA DEI PRINCIPI DI EFFICACIA DELL'AUTO " CONVENZIONE RT/OXFAM ITALIA (QUOTA REGIONE)	3161	15.400,00
1199	2012	12025	INTERNAZIONALE; PROMOZIONE DELLA CULTURA DELLA PACE - SPESE CORRENTI	VALUTAZIONE PROGETTI RELATIVI AL PIANO DI LAVORO DELLA CABINA DI REGIA PER IL MEDITERRANEO - CISEP	5931	7.500,00
1200	2012	12025	CULTURA DELLA PACE - SPESE CORRENTI	L.R. 26/2009 - DOCUMENTO DI ATTUAZIONE PIAI 2012 - ESITI VALUTAZIONE PROGETTI STRUTTURANTI - PUNTO 4.3.3 LETT.B PIAI - ISTITUZIONI SOCIALI PRIVATE	6884	106.618,59
1201	2012	12028	01.02.02 - COOPERAZIONE INTERNAZIONALE; PROMOZIONE DELLA CULTURA DELLA PACE - SPESE CORRENTI	PROGETTO "BRASIL PROXIMO" PER IL SERVIZIO DI GESTIONE DELLE AZIONI "VALORIZZAZIONE TURISTICA DELLA REGIONE DELLA SERRA DAS CONFUSES" E "OSSERVATORIO SUL TURISMO DELLA REGIONE DELLA MANTIQUEIRA" - RIMBORSO SPESE PER VIAGGI E BIGLIETTI AEREI (TIPOLOGIA DI SPESA LETTERA D CAPITOLATO SPECIALE).	2075	17.735,00
1202	2012	12030	INTERNAZIONALE; PROMOZIONE DELLA CULTURA DELLA PACE - SPESE CORRENTI	VALUTAZIONE PROGETTI RELATIVI AL PIANO DI LAVORO DELLA CABINA DI REGIA PER IL MEDITERRANEO - UNIVERSITA' DI SIENA	5930	7.500,00
1203	2012	12030	INTERNAZIONALE; PROMOZIONE DELLA CULTURA DELLA PACE - SPESE CORRENTI	L.R. 26/2009 - DOCUMENTO DI ATTUAZIONE PIAI 2012 - ESITI VALUTAZIONE PROGETTI STRUTTURANTI - PUNTO 4.3.3 LETT.B PIAI - IST. CENTRO NORD SUD (C/O PROVINCIA DI PISA)	6885	52.276,50
1204	2012	12030	INTERNAZIONALE; PROMOZIONE DELLA CULTURA DELLA PACE - SPESE CORRENTI	L.R. 26/2009 - DOCUMENTO DI ATTUAZIONE PIAI 2012 - ESITI VALUTAZIONE PROGETTI STRUTTURANTI - PUNTO 4.3.3 LETT.B PIAI - COMUNI	6886	49.783,60
1205	2012	12030	INTERNAZIONALE; PROMOZIONE DELLA CULTURA DELLA PACE - SPESE CORRENTI	L.R. 26/2009 DOCUMENTO DI ATTUAZIONE PIAI ANNO 2012 - CONTRIBUTO ALLA PROVINCIA DI FIRENZE PER ATTIVITA' DI RAFFORZAMENTO RETE ISTITUZIONI LOCALI TOSCANE - PS/RS/STINESI E ISRAELIANE	7121	90.000,00
1206	2012	12030	INTERNAZIONALE; PROMOZIONE DELLA CULTURA DELLA PACE - SPESE CORRENTI	L.R. 26/2009 DOCUMENTO DI ATTUAZIONE PIAI ANNO 2012 CONTRIBUTO AL COMUNE DI PONTEDERA PER IL PROGETTO DI SOSTEGNO AL POPOLO SAHARAWI	7366	25.000,00
1207	2012	12030	INTERNAZIONALE; PROMOZIONE DELLA CULTURA DELLA PACE - SPESE CORRENTI	L.R. 26/2009 - ADESIONE AL PROGRAMMA UE PLATFORMA II. IMPEGNO PER COFINANZIAMENTO REGIONE TOSCANA A FAVORE DEL PARTNER CCRE	7712	7.000,00
1208	2012	12128	01.02.02 - COOPERAZIONE INTERNAZIONALE; PROMOZIONE DELLA CULTURA DELLA PACE - SPESE CORRENTI	PO ITALIA-FRANCIA MARITTIMO 2007-2013. ASSISTENZA TECNICA. PROCEDURA APERTA PER L'AGGIUDICAZIONE DEL SERVIZIO DI VALUTAZIONE IN ITINERE DEL PROGRAMMA OPERATIVO DI COOPERAZIONE TRANSFRONTALIERA IT-FR MARITTIMO 2007-2013 IN FAVORE DEL RTI COMPOSTO DA RESOLVO SRL (MANDATARIA) E RESCO SOC. COOP	1801	540,14

N.	Anno Impegno	Numero Capitolo	Descrizione UPB	Descrizione Impegno	Numero Impegno	Consistenza al 31/12
1209	2012	12137	INTERNAZIONALE; PROMOZIONE DELLA CULTURA DELLA PACE - SPESE CORRENTI	PO ITALIA-FRANCIA MARITTIMO 2007-2013. APPROVAZIONE PROGETTO STRATEGICO PORTU E ASSUNZIONE IMPEGNI PER FINANZIAMENTO IL BANDO PROGETTI STRATEGICI.	4209	740.390,63
1210	2012	12159	INTERNAZIONALE; PROMOZIONE DELLA CULTURA DELLA PACE - SPESE CORRENTI	PO ITALIA-FRANCIA MARITTIMO. APPROVAZIONE SCHEMA DI CONVENZIONE TRA L'AUTORITA' DI GESTIONE UNICA E ANCI TOSCANA PER IL RIMBORSO SPESE DI MISSIONE PER PARTECIPAZIONE ALLE RIUNIONI DELLA TASK FORCE SULLA FUTURA PROGRAMMAZIONE 2014-2020.	6723	702,50
1211	2012	12160	INTERNAZIONALE; PROMOZIONE DELLA CULTURA DELLA PACE - SPESE CORRENTI	PO ITALIA-FRANCIA MARITTIMO 2007-2013. IMPEGNO PER FINANZIAMENTO PROGETTI DEL II BANDO. PROGETTI SEMPLICI.	2317	74.053,92
1212	2012	12160	CULTURA DELLA PACE - SPESE CORRENTI	PO ITALIA-FRANCIA MARITTIMO 2007-2013. FINANZIAMENTO PROGETTI BANDO "INIZIATIVE MIRATE".	2806	259.187,58
1213	2012	12160	INTERNAZIONALE; PROMOZIONE DELLA CULTURA DELLA PACE - SPESE CORRENTI	PO ITALIA-FRANCIA MARITTIMO 2007-2013. FINANZIAMENTO PROGETTI BANDO "INIZIATIVE MIRATE".	2808	186.000,30
1214	2012	12160	INTERNAZIONALE; PROMOZIONE DELLA CULTURA DELLA PACE - SPESE CORRENTI	PO ITALIA-FRANCIA MARITTIMO 2007-2013. FINANZIAMENTO PRIMO BANDO DEI PROGETTI STRATEGICI. REGIONE LIGURIA- SACRI	4900	1.053.182,27
1215	2012	12160	INTERNAZIONALE; PROMOZIONE DELLA CULTURA DELLA PACE - SPESE CORRENTI	PO ITALIA-FRANCIA MARITTIMO 2007-2013. FINANZIAMENTO PRIMO BANDO DEI PROGETTI STRATEGICI. REGIONE LIGURIA- SACRI	4906	447.224,12
1216	2012	12160	INTERNAZIONALE; PROMOZIONE DELLA CULTURA DELLA PACE - SPESE CORRENTI	PO ITALIA-FRANCIA MARITTIMO 2007-2013. FINANZIAMENTO PROGETTI SEMPLICI FINALIZZATI ALLA MOBILITA' TRANSFRONTALIERA DEGLI STUDENTI - AL DI LA' DEL MARE - SCAD. 16/12/2011	5002	91.476,76
1217	2012	12160	INTERNAZIONALE; PROMOZIONE DELLA CULTURA DELLA PACE - SPESE CORRENTI	PO ITALIA-FRANCIA MARITTIMO 2007-2013. FINANZIAMENTO PROGETTI SEMPLICI FINALIZZATI ALLA MOBILITA' TRANSFRONTALIERA DEGLI STUDENTI - AL DI LA' DEL MARE - SCAD. 16/12/2011	5004	57.825,81
1218	2012	12160	INTERNAZIONALE; PROMOZIONE DELLA CULTURA DELLA PACE - SPESE CORRENTI	PO ITALIA-FRANCIA MARITTIMO 2007-2013. PROGETTI SEMPLICI FINALIZZATI ALLA MOBILITA' TRANSFRONTALIERA DEGLI STUDENTI. AL DI LA' DEL MARE. SCAD. 31/03/2013. PROGETTO PANACUS-TB	7391	18.279,73
1219	2012	12160	INTERNAZIONALE; PROMOZIONE DELLA CULTURA DELLA PACE - SPESE CORRENTI	PO ITALIA-FRANCIA MARITTIMO 2007-2013. PROGETTI SEMPLICI FINALIZZATI ALLA MOBILITA' TRANSFRONTALIERA DEGLI STUDENTI. AL DI LA' DEL MARE. SCAD. 31/03/2013. PROGETTO TRAME. LICEO GINNASIO STATALE G. SIOTTO PINTOR (CA)	7392	47.571,44
1220	2012	12166	INTERNAZIONALE; PROMOZIONE DELLA CULTURA DELLA PACE - SPESE CORRENTI	L.R. 17/99 PROGETTO "GESTION URBANA Y TERRITORIAL PARTECIPAVA: UNA LLAVE PARA LA COESION SOCIAL Y TERRITORIAL" CONVENZIONE TRA R.T. E ASSOCIAZIONE CO. OPERA ANNI 2009/2012 - QUOTA U.E. D.D. 4063-2009.	4995	6.039,94
1221	2012	12177	01.02.02 - COOPERAZIONE INTERNAZIONALE; PROMOZIONE DELLA CULTURA DELLA PACE - SPESE CORRENTI	PROGETTO "BRASIL PROXIMO" PER IL SERVIZIO DI GESTIONE DELLE AZIONI "VALORIZZAZIONE TURISTICA DELLA REGIONE DELLA SERRA DAS CONFUSOES" E "OSSERVATORIO SUL TURISMO DELLA REGIONE DELLA MANTIQUEIRA" - RIMBORSO SPESE PER VIAGGI E BIGLIETTI AEREI (TIPOLOGIA DI SPESA LETTERA D CAPITOLATO SPECIALE).	2151	48.292,23
1222	2012	12178	INTERNAZIONALE; PROMOZIONE DELLA CULTURA DELLA PACE - SPESE CORRENTI	INTEGRATO IN BRASILE - CONVENZIONE TRA R.T. E FEDERPARCCHI PER L'IMPLEMENTAZIONE DELL'AZIONE ORIZZONTALE VALORIZZAZIONE TURISTICA DELLA REGIONE DELLA SERRA DAS CONFUSOES.	8205	49.600,00
1223	2012	12179	01.02.02 - COOPERAZIONE INTERNAZIONALE; PROMOZIONE DELLA CULTURA DELLA PACE - SPESE CORRENTI	PROGETTO "BRASIL PROXIMO" PER IL SERVIZIO DI GESTIONE DELLE AZIONI "VALORIZZAZIONE TURISTICA DELLA REGIONE DELLA SERRA DAS CONFUSOES" E "OSSERVATORIO SUL TURISMO DELLA REGIONE DELLA MANTIQUEIRA" - TRASFERIMENTO PER OPERE DA REALIZZARE IN BRASILE (TIPOLOGIA DI SPESA LETTERA "C" CAPITOLATO SPECIALE).	2080	76.850,30

N.	Anno Impegno	Numero Capitolo	Descrizione UPB	Descrizione Impegno	Numero Impegno	Consistenza al 31/12
1224	2012	12179	01.02.02 - COOPERAZIONE INTERNAZIONALE, PROMOZIONE DELLA CULTURA DELLA PACE - SPESE CORRENTI	PROGETTO "BRASIL PROXIMO" PER IL SERVIZIO DI GESTIONE DELLE AZIONI "VALORIZZAZIONE TURISTICA DELLA REGIONE DELLA SERRA DAS CONFUSOES" E "OSSERVATORIO SUL TURISMO DELLA REGIONE DELLA MANTIQUEIRA" - TRASFERIMENTO PER OPERE DA REALIZZARE IN BRASILE (TIPOLOGIA DI SPESA LETTERA "C" CAPITOLATO SPECIALE)	2081	54.325,00
1225	2012	12180	CULTURA DELLA PACE - SPESE CORRENTI	L.R. 26/2010 CONVENZIONE TRA R.T. E SCUOLA SUPERIORE SANT'ANNA DI PISA - PROGETTO "BRASIL PROXIMO" ANNI 2010/2012	8260	24.000,00
1226	2012	12200	CULTURA DELLA PACE - SPESE CORRENTI	L.R. 26/09 - PROGRAMMA NSA - APPROVAZIONE CONVENZIONE RT / OXFAM ITALIA	7717	44.016,00
1227	2012	12211	01.02.02 - COOPERAZIONE INTERNAZIONALE, PROMOZIONE DELLA CULTURA DELLA PACE - SPESE CORRENTI	PROGETTO T-NET ESPERIENZA TRANSNAZIONALE TRA LIBANO, GIORDANIA, FRANCIA ED ITALIA. ENPI CBC-MED. INCARICO AUDIT. ALLA SOCIETA' ALBERTO TROISE. CIG: Z1403FD7EC CUP: D18C11000270006	2929	1.400,71
1228	2012	12215	01.02.02 - COOPERAZIONE INTERNAZIONALE, PROMOZIONE DELLA CULTURA DELLA PACE - SPESE CORRENTI	PROGETTO "BRASIL PROXIMO" PER IL SERVIZIO DI GESTIONE DELLE AZIONI "VALORIZZAZIONE TURISTICA DELLA REGIONE DELLA SERRA DAS CONFUSOES" E "OSSERVATORIO SUL TURISMO DELLA REGIONE DELLA MANTIQUEIRA" - CORRISPETTIVI (TIPOLOGIA DI SPESA LETTERA "A" E "B" DEL CAPITOLATO SPECIALE).	2147	26.145,91
1229	2012	13009	01.03.01 - ATTIVITA' DI CARATTERE ISTITUZIONALE - SPESE CORRENTI	INELLE SEDI GIUDIZIARIE TOSCANE E PER ROMA - BARCAIOLA, LECCIM, GUFONI C. CAPPUCCIO J. PARBUONO R. AGLIOTTI O. STUDIO LEGALE ASS.AVV.VINCENZO MAURO GALEA-FRANCESCA BARONTINI-FRANCESCA BARTALLETTI (652/14 SUBENTRA A PARTIRE DAL 01/10/2013 A BARONTINI F.) CAMPAGNI F.B. GIANNUZZI V. PEGAZZANO R CECCHETTI M	29	113.851,87
1230	2012	13009	01.03.01 - ATTIVITA' DI CARATTERE ISTITUZIONALE - SPESE CORRENTI	SPESE INERENTI AL CONTENZIOSO REGIONALE PER L'ESERCIZIO FINANZIARIO 2012	271	8.728,59
1231	2012	14009	01.04.01 - INNOVAZIONE TECNOLOGICA, ORGANIZZATIVA E SVILUPPO RISORSE UMANE PER L'ATTUAZIONE DELLE POLITICHE REGIONALI - SPESE CORRENTI	CONTRATTO PER FORNITURA DI UN SISTEMA PER LA GESTIONE DI ARCHIVIO IN AMBITO R.T.R.T. RIMODULAZIONE D.D. 3692/2009 - R.T.I. ENGINEERING INGEGNERIA INFORMATICA SPA, SIAV SPA E HYPERBOREA SRL	1348	36.560,06
1232	2012	14009	01.04.01 - INNOVAZIONE TECNOLOGICA, ORGANIZZATIVA E SVILUPPO RISORSE UMANE PER L'ATTUAZIONE DELLE POLITICHE REGIONALI - SPESE CORRENTI	SERVIZIO DI INFRASTRUTTURA A CHIAVE PUBBLICA (SERVIZIO COMPLEMENTARE DECRETO 6933/2009) - R.T.I. ARUBA SPA CAPOGRUPPO E TELECOM ITALIA SPA, ENGINEERING INGEGNERIA INFORMATICA SPA E ACTALIS SPA	7612	140.498,96
1233	2012	14077	01.04.01 - INNOVAZIONE TECNOLOGICA, ORGANIZZATIVA E SVILUPPO RISORSE UMANE PER L'ATTUAZIONE DELLE POLITICHE REGIONALI - SPESE CORRENTI	ISCRIZIONE DI N. 2 DIPENDENTI ALL'INIZIATIVA FORMATIVA DISPOSIZIONI IN MATERIA DI TRATTAMENTI PENSIONISTICI E DI TRATTAMENTI DI FINE SERVIZIO PER GLI ISCRITTI ALLE CASSE GESTITE DALL'EX INPDAP ALLA LUCE DELLE MANOVRE ESTIVE E DEL D.L. 201/2011 - FIRENZE 16 APRILE 2012 - OPERA SRL	1790	640,00
1234	2012	14077	01.04.01 - INNOVAZIONE TECNOLOGICA, ORGANIZZATIVA E SVILUPPO RISORSE UMANE PER L'ATTUAZIONE DELLE POLITICHE REGIONALI - SPESE CORRENTI	FORMAZIONE DEL PERSONALE. REALIZZAZIONE DEL CORSO "UTILIZZO EFFICACE E CORRETTO DELLA PROPRIA POSTAZIONE DI LAVORO" - ENRICO PACINI	7698	360,00
1235	2012	14141	01.04.01 - INNOVAZIONE TECNOLOGICA, ORGANIZZATIVA E SVILUPPO RISORSE UMANE PER L'ATTUAZIONE DELLE POLITICHE REGIONALI - SPESE CORRENTI	AGGIUDICAZIONE DELLA GARA INDETTA CON D.D. 5303/10 PER LA GESTIONE, MANUTENZIONE ED EVOLUZIONE DELLA PIATTAFORMA INTERPRO - SOCIETA' TD GROUP SPA.	7955	5.380,75
1236	2012	14142	01.04.01 - INNOVAZIONE TECNOLOGICA, ORGANIZZATIVA E SVILUPPO RISORSE UMANE PER L'ATTUAZIONE DELLE POLITICHE REGIONALI - SPESE CORRENTI	PROGRAMMA REGIONALE PER LA PROMOZIONE E LO SVILUPPO DELL'AMMINISTRAZIONE ELETTRONICA E DELLA SOCIETA' DELL'INFORMAZIONE E DELLA CONOSCENZA NEL SISTEMA REGIONALE 2007-2010. AZ. 4.3.2 APPROVAZIONE SCHEMA DI CONVENZIONE CON IL MUSEO DI STORIA NATURALE DELL'UNIVERSITA' DI FIRENZE	6423	55.000,00

N.	Anno Impegno	Numero Capitolo	Descrizione UPB	Descrizione Impegno	Numero Impegno	Consistenza al 31/12
1237	2012	14237	01.04.01 - INNOVAZIONE TECNOLOGICA, ORGANIZZATIVA E SVILUPPO RISORSE UMANE PER L'ATTUAZIONE DELLE POLITICHE REGIONALI - SPESE CORRENTI	CENTRO DI COMPETENZA SULLE TECNOLOGIE INTERNET E L'INTEGRAZIONE DELLA RETE DEI SERVIZI - AVVISO INDETTO CON D.D. 1529/10 - INDIVIDUAZIONE ISTITUTO DI INFORMATICA E TELEMATICA (IIT)	4186	40.000,00
1238	2012	14237	01.04.01 - INNOVAZIONE TECNOLOGICA, ORGANIZZATIVA E SVILUPPO RISORSE UMANE PER L'ATTUAZIONE DELLE POLITICHE REGIONALI - SPESE CORRENTI	CENTRO DI COMPETENZA SULLE TECNOLOGIE INTERNET E L'INTEGRAZIONE DELLA RETE DEI SERVIZI - AVVISO INDETTO CON D.D. 1529/10 - INDIVIDUAZIONE ISTITUTO DI INFORMATICA E TELEMATICA (IIT)	4186	20.000,00
1239	2012	14267	01.04.02 - ATTIVITA' DI INFORMAZIONE, RICERCA, MONITORAGGIO E VALUTAZIONE - SPESE CORRENTI	"APQ "SVILUPP DELLE POLITICHE GIOVANILI DELLA REGIONE TOSCANA" D.G.R.T. 90/2010 - CONTRIBUTO A FAVORE DELLA SOCIETA' DELLA SALUTE VALDINIEVOLE	3490	15.000,00
1240	2012	21017	02.01.02 - ALTRE AZIONI SOCIALI RIVOLTE ALL'ACCESSIBILITA' AI SERVIZI - SPESE CORRENTI	accordo di collaborazione fra regione toscana e crescit. d.g.r. 1255/2011.	1564	35.621,20
1241	2012	21017	02.01.02 - ALTRE AZIONI SOCIALI RIVOLTE ALL'ACCESSIBILITA' AI SERVIZI - SPESE CORRENTI	d.g.r. 875/2012: impegno e liquidazione accordo di collaborazione regione toscana / arci toscana.	7578	15.000,00
1242	2012	21020	02.01.02 - ALTRE AZIONI SOCIALI RIVOLTE ALL'ACCESSIBILITA' AI SERVIZI - SPESE CORRENTI	"APQ "SVILUPP DELLE POLITICHE GIOVANILI DELLA REGIONE TOSCANA" D.G.R.T. 90/2010 - CONTRIBUTO A FAVORE DELLA SOCIETA' DELLA SALUTE VALDINIEVOLE	3489	9.500,50
1243	2012	21055	02.01.02 - ALTRE AZIONI SOCIALI RIVOLTE ALL'ACCESSIBILITA' AI SERVIZI - SPESE CORRENTI	d.g.r. 90/2010. assegnazione contributo a favore dei beneficiari dell'apq "sviluppo delle politiche giovanili della regione toscana"	1510	110.340,00
1244	2012	21055	02.01.02 - ALTRE AZIONI SOCIALI RIVOLTE ALL'ACCESSIBILITA' AI SERVIZI - SPESE CORRENTI	d.g.r. 90/2010. assegnazione contributo a favore dei beneficiari dell'apq "sviluppo delle politiche giovanili della regione toscana"	1512	659.020,00
1245	2012	21055	02.01.02 - ALTRE AZIONI SOCIALI RIVOLTE ALL'ACCESSIBILITA' AI SERVIZI - SPESE CORRENTI	d.g.r. 90/2010. assegnazione contributo a favore dei beneficiari dell'apq "sviluppo delle politiche giovanili della regione toscana"	1514	179.000,00
1246	2012	21055	02.01.02 - ALTRE AZIONI SOCIALI RIVOLTE ALL'ACCESSIBILITA' AI SERVIZI - SPESE CORRENTI	d.g.r. 90/2010. assegnazione contributo a favore dei beneficiari dell'apq "sviluppo delle politiche giovanili della regione toscana"	1517	53.000,00
1247	2012	21055	02.01.02 - ALTRE AZIONI SOCIALI RIVOLTE ALL'ACCESSIBILITA' AI SERVIZI - SPESE CORRENTI	d.g.r. 90/2010. assegnazione contributo a favore dei beneficiari dell'apq "sviluppo delle politiche giovanili della regione toscana"	1518	42.999,50
1248	2012	22036	02.02.01 - PROGRAMMI DI INIZIATIVE REGIONALI, SISTEMA INFORMATIVO, RICERCA E SVILUPPO - SPESE CORRENTI	d.g.r. 90/2010. assegnazione contributo a favore dei beneficiari dell'apq "sviluppo delle politiche giovanili della regione toscana"	1511	68.500,00
1249	2012	22040	02.02.01 - PROGRAMMI DI INIZIATIVE REGIONALI, SISTEMA INFORMATIVO, RICERCA E SVILUPPO - SPESE CORRENTI	d.g.r. 30/2009 e 393/2012. concessione contributi regionali per progetti annualita' 2012. ambito sociale. assegnazione risorse alle province di arezzo, firenze, pisce, prato e siena per l'esercizio delle funzioni di osservatorio sociale regionale (art. 40, l.r. n. 41/2005).	7616	27.357,15
1250	2012	22054	02.02.01 - PROGRAMMI DI INIZIATIVE REGIONALI, SISTEMA INFORMATIVO, RICERCA E SVILUPPO - SPESE CORRENTI	d.g.r. 30/2009 e d.g.r. 393/2012. concessione di contributi a favore di attività e progetti in materia sociale.	7602	36.000,00
1251	2012	22083	02.02.01 - PROGRAMMI DI INIZIATIVE REGIONALI, SISTEMA INFORMATIVO, RICERCA E SVILUPPO - SPESE CORRENTI	d.g.r. 30/2009 e d.g.r. 393/2012. concessione di contributi a favore di attività e progetti in materia sociale.	7605	58.420,00

N.	Anno Impegno	Numero Capitolo	Descrizione UPB	Descrizione Impegno	Numero Impegno	Consistenza al 31/12
1252	2012	22084	02.02.01 - PROGRAMMI DI INIZIATIVE REGIONALI, SISTEMA INFORMATIVO RICERCA E SVILUPPO - SPESE CORRENTI	d.g.r. 1202/2011, approvazione schema di accordo per l'accoglienza degli alunni stranieri e per lo sviluppo interculturale del territorio pratese.	4509	20.000,00
1253	2012	22084	02.02.01 - PROGRAMMI DI INIZIATIVE REGIONALI, SISTEMA INFORMATIVO, RICERCA E SVILUPPO - SPESE CORRENTI	d.g.r. 30/2009 e d.g.r. 393/2012, concessione di contributi a favore di attività e progetti in materia sociale.	7606	28.800,00
1254	2012	22084	02.02.01 - PROGRAMMI DI INIZIATIVE REGIONALI, SISTEMA INFORMATIVO, RICERCA E SVILUPPO - SPESE CORRENTI	d.g.r. 30/2009 e d.g.r. 393/2012, concessione di contributi a favore di attività e progetti in materia sociale.	7607	10.416,00
1255	2012	22094	02.02.01 - PROGRAMMI DI INIZIATIVE REGIONALI, SISTEMA INFORMATIVO, RICERCA E SVILUPPO - SPESE CORRENTI	d.g.r. 30/2009 e d.g.r. 393/2012, concessione di contributi a favore di attività e progetti in materia sociale.	7608	28.800,00
1256	2012	22094	02.02.01 - PROGRAMMI DI INIZIATIVE REGIONALI, SISTEMA INFORMATIVO, RICERCA E SVILUPPO - SPESE CORRENTI	d.g.r. 30/2009 e d.g.r. 393/2012, concessione di contributi a favore di attività e progetti in materia sociale.	7609	28.800,00
1257	2012	22095	02.02.01 - PROGRAMMI DI INIZIATIVE REGIONALI, SISTEMA INFORMATIVO, RICERCA E SVILUPPO - SPESE CORRENTI	d.g.r. 30/2009 e 393/2012, concessione contributi regionali per progetti annualità 2012, ambito sociale.	7613	20.000,00
1258	2012	22095	02.02.01 - PROGRAMMI DI INIZIATIVE REGIONALI, SISTEMA INFORMATIVO, RICERCA E SVILUPPO - SPESE CORRENTI	d.g.r. 30/2009 e 393/2012, concessione contributi regionali per progetti annualità 2012, ambito sociale.	7614	53.900,00
1259	2012	22096	02.03.01 - AZIONI DI BASE DEI SERVIZI SOCIALI - SPESE CORRENTI	d.g.r. 30/2009 e d.g.r. 393/2012, concessione di contributi a favore di attività e progetti in materia sociale.	7604	164.037,50
1260	2012	23003	02.03.04 - PROGRAMMI ED AZIONI PER IL SOSTEGNO DELL'INCLUSIONE SOCIALE - SPESE CORRENTI	DGR N. 140/2012. IMPEGNO E LIQUIDAZIONE RISORSE DESTINATE ALLE ZONE SOCIO-SANITARIE PER IL SOSTEGNO DEGLI INTERVENTI E SERVIZI SOCIALI ANNO 2012	2233	198.549,21
1261	2012	23028	02.03.02 - PROGRAMMI DI INTERVENTO SPECIFICO RELATIVI AI SERVIZI SOCIALI - SPESE CORRENTI	d.g.r. 30/2009 e 393/2012, concessione contributi regionali per progetti annualità 2012, ambito sociale.	7618	50.339,10
1262	2012	23039	02.03.04 - PROGRAMMI ED AZIONI PER IL SOSTEGNO DELL'INCLUSIONE SOCIALE - SPESE CORRENTI	DGR N. 1204/2011, 1155/2010, 392/12. PROGETTO REGIONALE "SISTEMA INTEGRATO DI SERVIZI PER LE FAMIGLIE E GLI ASSISTENTI FAMILIARI". APPROVAZIONE BOZZA DI CONVENZIONE TRA REGIONE TOSCANA E LE AMMINISTRAZIONI PROVINCIALI	3526	21.250,00
1263	2012	23048	02.03.05 - INTERVENTI PER LA NON AUTOSUFFICIENZA - SPESE CORRENTI	progetto esecutivo "omofobia transfobia e bullismo", approvazione impegno di spesa e contestuale liquidazione dell'account del 40% del contributo previsto.	6964	5.100,00
1264	2012	23049	02.03.05 - INTERVENTI PER LA NON AUTOSUFFICIENZA - SPESE CORRENTI	d.g.r.t. n. 462/2012, assegnazione delle risorse alle zone/distretto, da utilizzare per persone non autosufficienti di età inferiore ai sessantacinque anni per i primi sei mesi dell'anno 2012	3852	141.088,83
1265	2012	23049	02.03.05 - INTERVENTI PER LA NON AUTOSUFFICIENZA - SPESE CORRENTI	d.g.r.t. n. 737/2012, assegnazione di risorse, alle aziende uu.ss.ii., per finanziare la copertura della parte sanitaria di quote aggiuntive in rsa per l'anno 2012	6330	13.558.728,00
1266	2012	23049	02.03.05 - INTERVENTI PER LA NON AUTOSUFFICIENZA - SPESE CORRENTI	d.g.r.t. n. 738/2012, assegnazione delle risorse per il secondo semestre 2012 agli enti gestori del fondo per la non autosufficienza	6390	415.354,67
1267	2012	23049	02.03.05 - INTERVENTI PER LA NON AUTOSUFFICIENZA - SPESE CORRENTI	d.g.r.t. n. 738/2012, assegnazione delle risorse alle zone/distretto da utilizzare per persone non autosufficienti di età inferiore ai sessantacinque anni per gli ultimi sei mesi dell'anno 2012	6401	216.751,69
1268	2012	23051	02.03.02 - PROGRAMMI DI INTERVENTO SPECIFICO RELATIVI AI SERVIZI SOCIALI - SPESE CORRENTI	DGR N. 1204/2011, 1155/2010, 392/12. PROGETTO REGIONALE "SISTEMA INTEGRATO DI SERVIZI PER LE FAMIGLIE E GLI ASSISTENTI FAMILIARI". APPROVAZIONE BOZZA DI CONVENZIONE TRA REGIONE TOSCANA E LE AMMINISTRAZIONI PROVINCIALI	3525	90.909,09

N.	Anno Impegno	Numero Capitolo	Descrizione UPB	Descrizione Impegno	Numero Impegno	Consistenza al 31/12
1269	2012	23075	02.03.02 - PROGRAMMI DI INTERVENTO SPECIFICO RELATIVI AI SERVIZI SOCIALI - SPESE CORRENTI	DGR 166/12 - SCHEMA DI ACCORDO DI COLLABORAZIONE TRA REGIONE TOSCANA E ANCI TOSCANA PER AZIONI DI SUPPORTO IN FAVORE DEI COMUNI TOSCANI ATTRAVERSO LA RETE DI SPORTELLI INFORMATIVI TERRITORIALI RESISTO - IMPEGNO DI SPESA E LIQUIDAZIONE PRIMO 50 PER CENTO IMPEGNO ASSUNTO AI SENSI DELL'ART. 20 DEL DLGS 118/2011 - Schema di accordo di collaborazione tra Regione Toscana e Forum Toscano delle Associazioni per i diritti della famiglia per la promozione di azioni di sostegno alle famiglie. Approvazione impegno assunto ai sensi dell'art. 20 del dlgs. 118/2011. formazione specifica in medicina generale (BORSE DI STUDIO) - acquisti di beni e servizi.	4118	45.000,00
1270	2012	24003	02.04.03 - ORGANIZZAZIONE DEL SISTEMA SANITARIO - SPESE CORRENTI		7744	14.916,00
1271	2012	24011	02.04.04 - FORMAZIONE E POLITICHE DEL PERSONALE - SPESE CORRENTI		7971	202.390,89
1272	2012	24012	02.04.04 - FORMAZIONE E POLITICHE DEL PERSONALE - SPESE CORRENTI	D.G.R. 644/2008 - ATTIVITA' FORMATIVA DEI MEDICI DI MEDICINA GENERALE, DEI MEDICI SPECIALISTICI AMBULATORIALI E DEI PEDIATRI DI LIBERA SCELTA - ANNO FORMATIVO 2011/2012 - FINANZIAMENTO ALLE AZIENDE SANITARIE TOSCANE PER LE ATTIVITA' FORMATIVE DI LIVELLO AZIENDALE, DI AREA VASTA E REGIONALE.	8042	8.332,00
1273	2012	24012	02.04.04 - FORMAZIONE E POLITICHE DEL PERSONALE - SPESE CORRENTI	D.G.R. 644/2008 - ATTIVITA' FORMATIVA DEI MEDICI DI MEDICINA GENERALE, DEI MEDICI SPECIALISTICI AMBULATORIALI E DEI PEDIATRI DI LIBERA SCELTA - ANNO FORMATIVO 2011/2012 - FINANZIAMENTO ALLE AZIENDE SANITARIE TOSCANE PER LE ATTIVITA' FORMATIVE DI LIVELLO AZIENDALE, DI AREA VASTA E REGIONALE.	8043	227.388,00
1274	2012	24017	RICERCA E SPERIMENTAZIONE IN SANITA' - SPESE CORRENTI	d.g.r. n. 1157/2011. finanziamento progetti di ricerca selezionati dal ministero della salute nell'ambito del "bandi ricerca finalizzata 2009": approvazione scema di convenzione con enti attuatori.	1629	69.300,00
1275	2012	24017	02.04.01 - SISTEMA INFORMATIVO. RICERCA E SPERIMENTAZIONE IN SANITA' - SPESE CORRENTI	d.g.r. n. 1157/2011. finanziamento progetti di ricerca selezionati dal ministero della salute nell'ambito del "bandi ricerca finalizzata 2009": approvazione scema di convenzione con enti attuatori.	1632	133.524,00
1276	2012	24017	02.04.01 - SISTEMA INFORMATIVO. RICERCA E SPERIMENTAZIONE IN SANITA' - SPESE CORRENTI	ministero della salute - "bando ricerca finalizzata 2010": approvazione schemi di convenzione per la realizzazione dei progetti ammessi a finanziamento. impegno di spesa per i progetti dell'area clinico-assistenziale.	6501	312.660,00
1277	2012	24017	02.04.01 - SISTEMA INFORMATIVO. RICERCA E SPERIMENTAZIONE IN SANITA' - SPESE CORRENTI	ministero della salute - "bando ricerca finalizzata 2010": approvazione schemi di convenzione per la realizzazione dei progetti ammessi a finanziamento. impegno di spesa per i progetti dell'area clinico-assistenziale.	6503	78.000,00
1278	2012	24017	02.04.01 - SISTEMA INFORMATIVO. RICERCA E SPERIMENTAZIONE IN SANITA' - SPESE CORRENTI	d.g.r. 611/2012 - proseguimento progetto laboratorio meteo-salute.	7250	110.000,00
1279	2012	24017	02.04.01 - SISTEMA INFORMATIVO. RICERCA E SPERIMENTAZIONE IN SANITA' - SPESE CORRENTI	IMPEGNO ASSUNTO AI SENSI DELL'ART. 20 DEL DLGS 118/2011 - SPESA RICERCA FINALIZZATA - CONTRIBUTI AD UNIVERSITA' ED ALTRI ENTI DI RICERCA. Impegno assunto ai sensi dell'art. 20 del dlgs. 118/2011. spese ricerca finalizzata. contributi ad università e ad altri enti di ricerca.	7766	638.020,65
1280	2012	24017	02.04.01 - SISTEMA INFORMATIVO. RICERCA E SPERIMENTAZIONE IN SANITA' - SPESE CORRENTI	MINISTERO DELLA SALUTE - "BANDO RICERCA FINALIZZATA 2009": ASSEGNAZIONE A FAVORE DELLE AZIENDE OSPEDALIERO UNIVERSITARIE CAREGGI, MEYER, PISANA E SENESE E DELL'AZIENDA SANITARIA DI FIRENZE - SALDO FIN TO PER LA REALIZZAZIONE DI 19 PROGETTI.	7976	347.960,00
1281	2012	24021	02.04.01 - SISTEMA INFORMATIVO. RICERCA E SPERIMENTAZIONE IN SANITA' - SPESE CORRENTI	MINISTERO DELLA SALUTE - "BANDO RICERCA FINALIZZATA 2009": ASSEGNAZIONE A FAVORE DELLE AZIENDE OSPEDALIERO UNIVERSITARIE CAREGGI, MEYER, PISANA E SENESE E DELL'AZIENDA SANITARIA DI FIRENZE - SALDO FIN TO PER LA REALIZZAZIONE DI 19 PROGETTI. ASSEGNAZIONE A FAVORE DELLE AZ. SAN. DI FIRENZE	1926	1.475.647,05
1282	2012	24021	02.04.01 - SISTEMA INFORMATIVO. RICERCA E SPERIMENTAZIONE IN SANITA' - SPESE CORRENTI	MINISTERO DELLA SALUTE - BANDO "GIOVANI RICERCATORI" 2008: ASSEGNAZIONE E LIQUIDAZIONE IN FAVORE DELL'AZIENDA OSPEDALIERO-UNIVERSITARIA CAREGGI/DEL SALDO FINANZIAMENTO ASSEGNATO AL PROGETTO DEL DR. SILVESTRO CONTICELLO.	1927	49.440,00
1283	2012	24021	02.04.01 - SISTEMA INFORMATIVO. RICERCA E SPERIMENTAZIONE IN SANITA' - SPESE CORRENTI	ASSEGNAZIONE AL PROGETTO DEL DR. SILVESTRO CONTICELLO.	1930	125.826,90

N.	Anno Impegno	Numero Capitulo	Descrizione UPB	Descrizione Impegno	Numero Impegno	Consistenza al 31/12
1284	2012	24021	02.04.01 - SISTEMA INFORMATIVO, RICERCA E SPERIMENTAZIONE IN SANITA' - SPESE CORRENTI	impegno assunto ai sensi dell'art. 20 del dlgs. 118/2011. spese per progetti di ricerca e sperimentazione - finanziamento statale.	7979	1.428.198,00
1285	2012	24028	02.04.03 - ORGANIZZAZIONE DEL SISTEMA SANITARIO - SPESE CORRENTI	RIMBORSO AGLI ENTI DI PROVENIENZA DELLE SOMME RELATIVE ALLE COMPETENZE SPETTANTI AL PERSONALE COMANDATO PRESSO LA R.T.	553	25.000,00
1286	2012	24037	02.04.03 - ORGANIZZAZIONE DEL SISTEMA SANITARIO - SPESE CORRENTI	impegno assunto ai sensi dell'art. 20 del dlgs. 118/2011. spese per la gestione e il potenziamento delle infrastrutture di supporto al sistema informativo sanitario regionale	7984	31.545,80
1287	2012	24038	02.04.03 - ORGANIZZAZIONE DEL SISTEMA SANITARIO - SPESE CORRENTI	FINANZIAMENTO CONTRATTO DEL 09/02/2012 PER ATTIVITA' RELATIVE AL SISTEMA INFORMATIVO SOCIALE E SANITARIO. COMPLEMENTARE AL CONTRATTO ORIGINARIO DEL 07/03/2010 PER SERVIZI INFORMATICI PER LA PROGETTAZIONE, REALIZZAZIONE E MANUTENZIONE DI PRODOTTI SOFTWARE PER IL SISTEMA INFORMATIVO SOCIO SANITARIO. ENGINEERING INGEGNERIA INFORMATICA SPA	2376	29.052,40
1288	2012	24039	02.04.03 - ORGANIZZAZIONE DEL SISTEMA SANITARIO - SPESE CORRENTI	IMPEGNO DI SPESA A ENGINEERING INGEGNERIA INFORMATICA SPA, ART. 57 C. 5 LETTERA B D LGS 163/06 - RINNOVO CONTRATTO RELATIVO A ESPLETAMENTO SERVIZI INFORMATICI PER PROGETTAZIONE REALIZZAZIONE, MESSA IN OPERA MANUTENZIONE PRODOTTI SW PER SISTEMA INFORMATIVO SOCIO SANITARIO	4640	92.987,50
1289	2012	24051	02.04.04 - FORMAZIONE E POLITICHE DEL PERSONALE - SPESE CORRENTI	d.g.r. n. 792/2011 - approvazione progetti corsi aids 2011/2012 e parziale liquidazione.	4397	157.585,21
1290	2012	24051	02.04.04 - FORMAZIONE E POLITICHE DEL PERSONALE - SPESE CORRENTI	d.g.r. n. 792/2011 - approvazione progetti corsi aids 2011/2012 e parziale liquidazione.	4398	219.541,01
1291	2012	24051	02.04.04 - FORMAZIONE E POLITICHE DEL PERSONALE - SPESE CORRENTI	IMPEGNO ASSUNTO AI SENSI DELL'ART. 20 DEL DLGS 118/2011 - PROGETTI FORMATIVI DI CUI ALLA L. 135-90 PER LA LOTTA ALL'AIDS. AUTORIZZAZIONE ALLA PRESENTAZIONE DI PROGETTI DA PARTE DELLE AZIENDE SANITARIE E DESTINAZIONE RISORSE	7855	135.234,00
1292	2012	24051	02.04.04 - FORMAZIONE E POLITICHE DEL PERSONALE - SPESE CORRENTI	impegno assunto ai sensi dell'art. 20 del dlgs. 118/2011. programma di interventi formativi-educativi per la lotta all'aids. Approvazione progetti corsi 2013/2014 assegnati AA.SS.LL. e AA.OO.	7989	815.730,61
1293	2012	24055	02.04.03 - ORGANIZZAZIONE DEL SISTEMA SANITARIO - SPESE CORRENTI	impegno assunto ai sensi dell'art. 20 del dlgs. 118/2011. spese per iniziative inerenti la carta dei servizi e la partecipazione.	7992	100.000,00
1294	2012	24064	02.04.03 - ORGANIZZAZIONE DEL SISTEMA SANITARIO - SPESE CORRENTI	DGR 627/2010 - PROGETTO EUROPEAID: LA SALUTE MATERNO-INFANTILE IL RUOLO DELLE AUTORITA' LOCALI E IL DECENTRAMENTO DEI SERVIZI DELL'AREA SADC.	2688	14.990,00
1295	2012	24078	02.04.02 - STRUTTURE E TECNOLOGIE SANITARIE - SPESE CORRENTI	IMPEGNO ASSUNTO AI SENSI DELL'ART. 20 DEL DLGS 118/2011 - programmazione e pianificazione delle attività trasfusionali: aziende sanitarie. ex prenotazione 2012658.	7858	619.748,28
1296	2012	24079	02.04.02 - STRUTTURE E TECNOLOGIE SANITARIE - SPESE CORRENTI	IMPEGNO ASSUNTO AI SENSI DELL'ART. 20 DEL DLGS 118/2011 - programmazione e pianificazione delle attività trasfusionali: associazioni del volontariato. ex prenotazione n. 2012659.	7861	154.937,73
1297	2012	24080	02.04.03 - ORGANIZZAZIONE DEL SISTEMA SANITARIO - SPESE CORRENTI	d.g.r. 1224/2011. assegnazione e modalità di liquidazione finanziamenti per attività inerenti il patrimonio storico, artistico, culturale e scientifico delle aziende sanitarie.	1963	15.000,00
1298	2012	24095	02.04.03 - ORGANIZZAZIONE DEL SISTEMA SANITARIO - SPESE CORRENTI	IMPEGNO ASSUNTO AI SENSI DELL'ART. 20 DEL DLGS 118/2011 - MINISTERO DELLA SALUTE - BANDO CONTO CAPITALE ANNO 2010 - IRCCS. PROGETTO IMAGO 7: ISTITUZIONE DI UNA RETE REG.LE DI RICERCA CON RISONANZA MAGNETICA A CAMPO ULTRA ALTO. ASSEGNAZIONE COFINANZIAMENTO REG.LE ALL'IRCCS FONDAZIONE STELLA MARIS	7864	215.000,00
1299	2012	24098	02.04.03 - ORGANIZZAZIONE DEL SISTEMA SANITARIO - SPESE CORRENTI	ASSUNZIONE IMPEGNO DI SPESA RELATIVO ALLE QUOTE IRAP DEL PERSONALE COMANDATO PRESSO LA REGIONE TOSCANA.	2922	1.700,00
1300	2012	24140	02.04.04 - FORMAZIONE E POLITICHE DEL PERSONALE - SPESE CORRENTI	d.d. 551/2009: nomina commissioni colloquio finale del corso di formazione specifica in medicina generale 2009/2012. ammissione al colloquio finale dei medici che hanno concluso il periodo formativo del corso 2008/2011. ammissione in soprannumero al corso 2010/2013 dei medici del corso 2009/2012 che devono recuperare periodi formativi, quota irap.	6415	59,50
1301	2012	24140	02.04.04 - FORMAZIONE E POLITICHE DEL PERSONALE - SPESE CORRENTI	impegno assunto ai sensi dell'art. 20 del dlgs. 118/2011. irap per borse di studio corso di formazione specifica in medicina generale.	8002	66.369,46
1302	2012	24143	02.04.03 - ORGANIZZAZIONE DEL SISTEMA SANITARIO - SPESE CORRENTI	impegno assunto ai sensi dell'art. 20 del dlgs. 118/2011. fondo per la promozione della cultura e della pratica delle attività motorie - spese correnti.	8004	10.000,00

N.	Anno Impegno	Numero Capitolo	Descrizione UPB	Descrizione Impegno	Numero Impegno	Consistenza al 31/12
1303	2012	24146	02.04.01 - SISTEMA INFORMATIVO. RICERCA E SPERIMENTAZIONE IN SANITA' - SPESE CORRENTI	impegno assunto ai sensi dell'art. 20 del dlgs. 118/2011. spese per progetti di ricerca in materia di salute gestiti da un soggetto pubblico con funzioni di capofila.	8005	17.250,00
1304	2012	24156	02.04.01 - SISTEMA INFORMATIVO. RICERCA E SPERIMENTAZIONE IN SANITA' - SPESE CORRENTI	impegno assunto ai sensi dell'art. 20 del dlgs. 118/2011. spese per implementazione delle attività di ricerca e di didattica all'interno delle aziende ospedaliere-universitarie toscane.	8008	750.000,00
1305	2012	24169	02.04.01 - SISTEMA INFORMATIVO. RICERCA E SPERIMENTAZIONE IN SANITA' - SPESE CORRENTI	ministero della salute - "bando ricerca finalizzata e giovani ricercatori 2010". progetti area clinico-assistenziale finalizzati all'ircs fondazione stella maris: approvazione schema di convenzione e impegno di spesa per il cofinanziamento regionale.	7641	187.200,00
1306	2012	24182	02.04.03 - ORGANIZZAZIONE DEL SISTEMA SANITARIO - SPESE CORRENTI	contributo a forum associazioni toscane malattie rare per progetto formativo "malattie rare: ricercatori, associazioni ed istituzioni in collaborazione per una migliore qualità della vita dei pazienti".	7594	3.500,00
1307	2012	24183	02.04.01 - SISTEMA INFORMATIVO. RICERCA E SPERIMENTAZIONE IN SANITA' - SPESE CORRENTI	IMPEGNO ASSUNTO AI SENSI DELL'ART. 20 DEL DLGS 118/2011 PER SPESE PER RICERCA SANITARIA - FONDI PROVENIENTI DA 5 X MILLE	7758	33.411,70
1308	2012	24185	02.04.04 - FORMAZIONE E POLITICHE DEL PERSONALE - SPESE CORRENTI	IMPEGNO ASSUNTO AI SENSI DELL'ART. 20 DEL DLGS 118/2011 PER FORMAZIONE SPECIFICA IN MEDICINA GENERALE - TRASFERIMENTI ALLE AZIENDE SANITARIE	7760	830.000,00
1309	2012	24187	02.04.03 - ORGANIZZAZIONE DEL SISTEMA SANITARIO - SPESE CORRENTI	d.g.r. 54/2012 - realizzazione della sezione a custodia attenuata per detenute madri. assegnazione e liquidazione alla società della salute di firenze.	3708	350.000,00
1310	2012	24187	02.04.03 - ORGANIZZAZIONE DEL SISTEMA SANITARIO - SPESE CORRENTI	IMPEGNO ASSUNTO AI SENSI DELL'ART. 20 DEL DLGS 118/2011 PER PROMOZIONE DELLA SALUTE E PROGETTI INNOVATIVI IN SANITA'	7762	100.000,00
1311	2012	24187	02.04.03 - ORGANIZZAZIONE DEL SISTEMA SANITARIO - SPESE CORRENTI	IMPEGNO ASSUNTO AI SENSI DELL'ART. 20 DEL DLGS 118/2011 - Istituto Europeo per la prevenzione e la terapia dell'obesità e dei disturbi del comportamento alimentare; prosecuzione sperimentazione SERVIZIO DI GESTIONE DEGLI ABBONAMENTI A PERIODICI ITALIANI E STRANIERI, SU CARTA E ON-LINE, PER LE ESIGENZE DELLA BIBLIOTECA DELLA GIUNTA REGIONALE PER GLI ANNI 2010, 2011 E 2012 - LICOSA SPA (DAL 31/01/2013 LICOSA SANSONI SRL)	7874	50.000,00
1312	2012	24208	02.04.03 - ORGANIZZAZIONE DEL SISTEMA SANITARIO - SPESE CORRENTI	contratto con studio associato cge fotogramma per realizzazione di foto a copertura di eventi opresenze istituzionali nel territorio della toscana.	7213	9.605,16
1313	2012	24215	02.04.03 - ORGANIZZAZIONE DEL SISTEMA SANITARIO - SPESE CORRENTI	IMPEGNO ASSUNTO AI SENSI DELL'ART. 20 DEL DLGS 118/2011 PER ACQUISTI DI BENI E SERVIZI IN CAMPO SANITARIO	6008	984,81
1314	2012	24220	02.04.03 - ORGANIZZAZIONE DEL SISTEMA SANITARIO - SPESE CORRENTI	DGR 627/2010 - PROGETTO EUROPEID. LA SALUTE MATERNO-INFANTILE IL RUOLO DELLE AUTORITA' LOCALI E IL DECENTRAMENTO DEI SERVIZI DELL'AREA SADC.	7776	22.500,02
1315	2012	24229	02.04.03 - ORGANIZZAZIONE DEL SISTEMA SANITARIO - SPESE CORRENTI	IMPEGNO ASSUNTO AI SENSI DELL'ART. 20 DEL DLGS 118/2011 PER PROGETTI DI APPROPRIATEZZA ORGANIZZATIVA	2687	16.739,31
1316	2012	24236	02.04.03 - ORGANIZZAZIONE DEL SISTEMA SANITARIO - SPESE CORRENTI	impegno fondi a favore di cesvot ex d.g.r. 4460/2012 "applicazione accordo quadro fra regione toscana e cesvot"	7779	15.000,00
1317	2012	24338	02.04.03 - ORGANIZZAZIONE DEL SISTEMA SANITARIO - SPESE CORRENTI	IMPEGNO ASSUNTO AI SENSI DELL'ART. 20 DEL DLGS 118/2011. azioni progettuali per l'integrazione socio-sanitaria. trasferimenti ad enti pubblici. ex prenotazione n. 2012452	6388	52.874,56
1318	2012	26004	02.06.01 - PROGETTI DI INTEGRAZIONE SOCIO-SANITARIA - SPESE CORRENTI	IMPEGNO ASSUNTO AI SENSI DELL'ART. 20 DEL DLGS 118/2011. azioni progettuali per l'integrazione socio-sanitaria. trasferimenti ad altri soggetti. ex prenotazione n. 2012453	7898	101.277,50
1319	2012	26005	02.06.01 - PROGETTI DI INTEGRAZIONE SOCIO-SANITARIA - SPESE CORRENTI	IMPEGNO ASSUNTO AI SENSI DELL'ART. 20 DEL DLGS 118/2011 PER ATTUAZIONE LEGGE 91/99; FINANZIAMENTI STATALI IN MATERIA DI TRAPIANTI - BENEFICIARI: ASSOCIAZIONI ONLUS E SOCIETA' SCIENTIFICHE.	7900	8.568,15
1320	2012	26012	02.06.02 - AZIONI PROGRAMMATE DI CUI AL PIANO SANITARIO REGIONALE - SPESE CORRENTI	AL PIANO SANITARIO REGIONALE - SPESE CORRENTI	7799	258.500,00
1321	2012	26013	02.06.02 - AZIONI PROGRAMMATE DI CUI AL PIANO SANITARIO REGIONALE - SPESE CORRENTI	IMPEGNO ASSUNTO AI SENSI DELL'ART. 20 DEL DLGS 118/2011 PER ATTUAZIONE LEGGE 91/99; FINANZIAMENTI STATALI IN MATERIA DI TRAPIANTI - BENEFICIARI: AZIENDE SANITARIE	7801	260.292,62
1322	2012	26020	02.06.02 - AZIONI PROGRAMMATE DI CUI AL PIANO SANITARIO REGIONALE - SPESE CORRENTI	D.G.R.T. 468/2011. PIANO MIRATO REGIONALE "AZIONI DI PREVENZIONE IN EDILIZIA". PROGETTI OPERATIVI PRESENTATI DA DIPARTIMENTI DI PREVENZIONE DELLE AZIENDE UO.SS.LL.	7844	132.667,00

N.	Anno Impegno	Numero Capitulo	Descrizione UPB	Descrizione Impegno	Numero Impegno	Consistenza al 31/12
1323	2012	26044	02.06.05 - SERVIZI TERRITORIALI - SPESE CORRENTI	d.g.r. 1233/2011 - "formazione professionale - progettazione e organizzazione eventi formativi destinati ai detenuti, al personale sanitario, al personale penitenziario"	1530	24.200,00
1324	2012	26044	02.06.05 - SERVIZI TERRITORIALI - SPESE CORRENTI	d.g.r. 1233/2011 - "formazione professionale - progettazione e organizzazione eventi formativi destinati ai detenuti, al personale sanitario, al personale penitenziario"	1531	5.000,00
1325	2012	26044	02.06.05 - SERVIZI TERRITORIALI - SPESE CORRENTI	DEL G.R. 212 DEL 2012. MIGLIORAMENTO DELL'ASSISTENZA SANITARIA DEL CENTRO CLINICO DEL CARGERE DON BOSCO DI PISA MEDIANTE L'ORGANIZZAZIONE E L'INTRODUZIONE DEI PRINCIPI INNOVATIVI DELL'INFORMATIZZAZIONE DEL SISTEMA DI ACCETTAZIONE DEI PAZIENTI, DELLA TELEMEDICINA E TELEDIAGNOSTICA. IMPEGNO A FAVORE DELL'AZIENDA ASL N. 5 DI PISA.	2989	17.500,00
1326	2012	26044	02.06.05 - SERVIZI TERRITORIALI - SPESE CORRENTI	d.g.r. n. 77/9/2012 - progetto "articolo trentadue: informazione e promozione della salute in carcere", assegnazione e parziale liquidazione all'azienda usl n. 10 di firenze.	5339	25.000,00
1327	2012	26044	02.06.05 - SERVIZI TERRITORIALI - SPESE CORRENTI	D.G.R. 1094/2011. "IMPLEMENTAZIONE DELL'ASSISTENZA PSICOLOGICA PER LA TUTELA DELLA SALUTE IN CARCERE".	7740	25.400,00
1328	2012	26044	02.06.05 - SERVIZI TERRITORIALI - SPESE CORRENTI	IMPEGNO ASSUNTO AI SENSI DELL'ART. 20 DEL D.LGS. 118/2011, promozione della salute in carcere, spese per azioni progettuali realizzate da aziende sanitarie, ex prenotazione n. 2012462.	7910	6.650,00
1329	2012	26044	02.06.05 - SERVIZI TERRITORIALI - SPESE CORRENTI	IMPEGNO ASSUNTO AI SENSI DELL'ART. 20 DEL D.LGS. 118/2011 INTERVENTI PER LA SALUTE DEI CITTADINI DETENUTI.	7912	11.472,00
1330	2012	26047	02.06.03 - EDUCAZIONE SANITARIA - SPESE CORRENTI	d.g.r. n. 1212/2011, d.g.r. 191/2012, progetto "i tutor della salute", assegnazione risorse e parziale liquidazione a favore dell'azienda ospedaliero universitaria a. meyer.	4972	39.000,00
1331	2012	26047	02.06.03 - EDUCAZIONE SANITARIA - SPESE CORRENTI	IMPEGNO ASSUNTO AI SENSI DELL'ART. 20 DEL D.LGS. 118/2011 PER SVILUPPO PROCESSI EDUCATIVI DI COMUNICAZIONE E RAPPORTO CON L'UTENZA NEL SERVIZIO SANITARIO NAZIONALE.	7815	25.500,00
1332	2012	2605	02.06.04 - SERVIZI DI PREVENZIONE - SPESE CORRENTI	d.g.r.t. 114/2012, progetto "sviluppo di modelli di miglioramento della qualità" e di condivisione della conoscenza in ambito del settore della sicurezza alimentare", presentato dall'azienda usl 1 di massa carrara.	1523	30.000,00
1333	2012	2605	02.06.04 - SERVIZI DI PREVENZIONE - SPESE CORRENTI	approvazione progetto "istituti alberghieri ed agrari tra agricoltura, turismo e salute" alla azienda sul 8 di arezzo.	7141	3.600,00
1334	2012	26053	02.06.04 - SERVIZI DI PREVENZIONE - SPESE CORRENTI	impegno e liquidazione risorse, in applicazione della d.g.r. 102/8/2012.	7820	247.646,20
1335	2012	26054	02.06.01 - PROGETTI DI INTEGRAZIONE SOCIO-SANITARIA - SPESE CORRENTI	IMPEGNO ASSUNTO AI SENSI DELL'ART. 20 DEL D.LGS. 118/2011 PER SPESE PER REALIZZAZIONE INTERVENTI IN MATERIA DI ANIMALI DI AFFEZIONE E PREVENZIONE DEL	7821	290.951,72
1336	2012	26057	02.06.01 - PROGETTI DI INTEGRAZIONE SOCIO-SANITARIA - SPESE CORRENTI	IMPEGNO ASSUNTO AI SENSI DELL'ART. 20 DEL D.LGS. 118/2011 PER INTERVENTI DI ASSISTENZA SANITARIA RIABILITATIVA, PROTETIVA E TERMAL E SPERIMENTAZIONE PROGETTI INNOVATIVI	7821	290.951,72
1337	2012	26057	02.06.01 - PROGETTI DI INTEGRAZIONE SOCIO-SANITARIA - SPESE CORRENTI	d.g.r.t. n. 487/2011 "approvazione schema di accordo di collaborazione tra la regione toscana e le aziende usl e il coordinamento degli enti ausiliari della regione toscana (c.e.a.r.t.) in materia di prevenzione e recupero di persone con problemi di dipendenza.	7682	551.622,00
1338	2012	26057	02.06.01 - PROGETTI DI INTEGRAZIONE SOCIO-SANITARIA - SPESE CORRENTI	IMPEGNO ASSUNTO AI SENSI DELL'ART. 20 DEL D.LGS. 118/2011 PER PROGETTI OBIETTIVO DIPENDENZE	7824	63.291,82
1339	2012	26058	02.06.01 - PROGETTI DI INTEGRAZIONE SOCIO-SANITARIA - SPESE CORRENTI	- TRASFERIMENTI CORRENTI AD ENTI PUBBLICI.	7935	10.200,00
1340	2012	26058	02.06.01 - PROGETTI DI INTEGRAZIONE SOCIO-SANITARIA - SPESE CORRENTI	IMPEGNO ASSUNTO AI SENSI DELL'ART. 20 DEL D.LGS. 118/2011 "INTERVENTI DI PREVENZIONE E REGIONALE FINALIZZATE ALLA PROMOZIONE E TUTELA DELLA SALUTE MENTALE (4/2010)	4337	40.000,00
1341	2012	26058	02.06.01 - PROGETTI DI INTEGRAZIONE SOCIO-SANITARIA - SPESE CORRENTI	IMPEGNO ASSUNTO AI SENSI DELL'ART. 20 DEL D.LGS. 118/2011 "INTERVENTI DI PREVENZIONE E REGIONALE FINALIZZATE ALLA PROMOZIONE E TUTELA DELLA SALUTE MENTALE (4/2010)	4337	40.000,00
1342	2012	26058	02.06.01 - PROGETTI DI INTEGRAZIONE SOCIO-SANITARIA - SPESE CORRENTI	d.g.r. n. 1131/2011: contributo all'azienda usl 2 di lucca per la realizzazione del progetto "le mani, la testa, il cuore, formazione e tutoraggio forte".	4337	40.000,00
1343	2012	26058	02.06.01 - PROGETTI DI INTEGRAZIONE SOCIO-SANITARIA - SPESE CORRENTI	d.g.r. n. 1131/2011: contributo all'azienda usl 10 di firenze per la realizzazione del progetto "crisi di gravidanza: sportello d'ascolto - interventi psicologici rivolti a coppie e individui tra la gravidanza e i primi anni di vita del bambino.	4339	10.000,00
1344	2012	26058	02.06.01 - PROGETTI DI INTEGRAZIONE SOCIO-SANITARIA - SPESE CORRENTI	IMPEGNO ASSUNTO AI SENSI DELL'ART. 20 DEL D.LGS. 118/2011 SOSTEGNO INIZIATIVE DI INTERESSE REGIONALE FINALIZZATE ALLA PROMOZIONE E TUTELA DELLA SALUTE MENTALE (4/2010)	7937	46.380,00
1345	2012	26058	02.06.01 - PROGETTI DI INTEGRAZIONE SOCIO-SANITARIA - SPESE CORRENTI	IMPEGNO ASSUNTO AI SENSI DELL'ART. 20 DEL D.LGS. 118/2011 SOSTEGNO INIZIATIVE DI INTERESSE REGIONALE FINALIZZATE ALLA PROMOZIONE E TUTELA DELLA SALUTE MENTALE.	7939	89.687,00

N.	Anno Impegno	Numero Capitolo	Descrizione UPB	Descrizione Impegno	Numero Impegno	Consistenza al 31/12
1343	2012	26063	02.06.05 - SERVIZI TERRITORIALI - SPESE CORRENTI	d.g.r. 469/2010: impegno e liquidazione risorse a favore di eslav centro, eslav nord-ovest e eslav sud-est a copertura degli oneri derivanti dall'adeguamento dei sistemi informativi dei medici di medicina generale e dei pediatri di libera scelta convenzionati.	7513	3.741.606,25
1344	2012	26076	02.06.01 - PROGETTI DI INTEGRAZIONE SOCIO-SANITARIA - SPESE CORRENTI	d.g.r.t. n. 393/2012, assegnazione contributo alla società cooperativa sociale gruppo incontro per la realizzazione del progetto denominato "carcere e comunità terapeutica: metodi e percorsi per una possibile sinergia"	7685	10.000,00
1345	2012	26076	02.06.01 - PROGETTI DI INTEGRAZIONE SOCIO-SANITARIA - SPESE CORRENTI	d.g.r.t. 393/2012 assegnazione contributo alla arciconfraternita della misericordia di pistoia per la realizzazione del progetto denominato "in vita"	7686	15.000,00
1346	2012	26076	02.06.01 - PROGETTI DI INTEGRAZIONE SOCIO-SANITARIA - SPESE CORRENTI	IMPEGNO ASSUNTO AI SENSI ART. 20 DEL DLGS 118/2011 - INTERVENTI DI PREVENZIONE E RIDUZIONE DEL DANNO IN FAVORE DI PERSONE OSSICOLCOLDIPENDENTI A FORTE MARGINALITA' SOCIALE.	7724	24.000,00
1347	2012	26079	02.06.01 - PROGETTI DI INTEGRAZIONE SOCIO-SANITARIA - SPESE CORRENTI	d.g.r. 1219/2011 - progetto "prevenzione e cura delle mutilazioni genitali femminili: sperimentazione di un percorso di continuità ospedale-territorio".	7139	6.000,00
1348	2012	26079	02.06.01 - PROGETTI DI INTEGRAZIONE SOCIO-SANITARIA - SPESE CORRENTI	d.g.r. 1160/2011 - "programma regionale di formazione e aggiornamento professionale per operatori sanitari del percorso nascita"	7309	42.000,00
1349	2012	26079	02.06.01 - PROGETTI DI INTEGRAZIONE SOCIO-SANITARIA - SPESE CORRENTI	d.g.r. 1227/2011 - progetto regionale buone pratiche per la salute materno infantile - impegno risorse e liquidazione prima tranche.	7585	49.132,60
1350	2012	26079	02.06.01 - PROGETTI DI INTEGRAZIONE SOCIO-SANITARIA - SPESE CORRENTI	d.g.r. 1227/2011 - progetto regionale buone pratiche per la salute materno infantile - impegno risorse e liquidazione prima tranche.	7586	6.653,00
1351	2012	26079	02.06.01 - PROGETTI DI INTEGRAZIONE SOCIO-SANITARIA - SPESE CORRENTI	IMPEGNO ASSUNTO AI SENSI ART. 20 DEL DLGS 118/2011 - PROGETTO OBIETTIVO MATERNO INFANTILE.	7726	59.687,50
1352	2012	26095	02.06.05 - SERVIZI TERRITORIALI - SPESE CORRENTI	AFFIDAMENTO AI SENSI DELL'ART. 57 COMMA 2 LETTERA B) DEL D.LGS. 163/2006, DELLA MANUTENZIONE ORDINARIA ED EVOLUTIVA DEL SOFTWARE GESTIONALE DENOMINATO JCRS.	6116	1.005,44
1353	2012	26095	02.06.05 - SERVIZI TERRITORIALI - SPESE CORRENTI	IMPEGNO ASSUNTO AI SENSI DELL'ART. 20 DEL DLGS 118/2011 - ADEGUAMENTO E INNOVAZIONE DEL SISTEMA TRASFUSIONALE TOSCANO	7723	97.950,95
1354	2012	26102	02.06.02 - AZIONI PROGRAMMATE DI CUI AL PIANO SANITARIO REGIONALE - SPESE CORRENTI	IMPEGNO ASSUNTO AI SENSI DELL'ART. 20 DEL DLGS 118/2011 - AZIONI PER LA LOTTA CONTRO IL DOLORE	7728	10.000,00
1355	2012	26102	02.06.02 - AZIONI PROGRAMMATE DI CUI AL PIANO SANITARIO REGIONALE - SPESE CORRENTI	IMPEGNO ASSUNTO AI SENSI ART. 20 DEL DLGS 118/2011. L.R. 38/2010. OSPEDALE-TERRITORIO SENZA DOLORE.	7748	20.000,00
1356	2012	26106	02.06.02 - AZIONI PROGRAMMATE DI CUI AL PIANO SANITARIO REGIONALE - SPESE CORRENTI	IMPEGNO ASSUNTO AI SENSI DELL'ART. 20 DEL DLGS 118/2011 - SVILUPPO RICERCA IN CAMPO ONCOLOGICO DELL'ISTITUTO TOSCANO TUMORI	7732	123.000,00
1357	2012	26120	02.06.02 - AZIONI PROGRAMMATE DI CUI AL PIANO SANITARIO REGIONALE - SPESE CORRENTI	IMPEGNO ASSUNTO AI SENSI DELL'ART. 20 DEL DLGS 118/2011 - RAPPORTI TRA ENTI INERENTI LA CONVENZIONE PER LA LAVORAZIONE DEL PLASMA	7736	462.423,16
1358	2012	26124	02.06.02 - AZIONI PROGRAMMATE DI CUI AL PIANO SANITARIO REGIONALE - SPESE CORRENTI	IMPEGNO ASSUNTO AI SENSI DELL'ART. 20 DEL DLGS 118/2011 - CELIACHIA:INTERVENTI DI CUI ALLA LEGGE 123 2005	7741	23.430,00
1359	2012	26125	02.06.02 - AZIONI PROGRAMMATE DI CUI AL PIANO SANITARIO REGIONALE - SPESE CORRENTI	d.g.r.t. 236/2012 "sviluppo di iniziative di formazione, informazione e sensibilizzazione per il sistema trasfusionale toscano" destinazione risorse asi 10 firenze.	7137	7.605,57
1360	2012	26125	02.06.02 - AZIONI PROGRAMMATE DI CUI AL PIANO SANITARIO REGIONALE - SPESE CORRENTI	IMPEGNO ASSUNTO AI SENSI DELL'ART. 20 DEL DLGS 118/2011 - STRUTTURE DI COORDINAMENTO ATTIVITA' TRASFUSIONALE	7745	21.000,00
1361	2012	26129	02.06.04 - SERVIZI DI PREVENZIONE - SPESE CORRENTI	IMPEGNO ASSUNTO AI SENSI DELL'ART. 20 DEL DLGS 118/2011 - PROGRAMMA DI PREVENZIONE E GESTIONE DEL DIABETE MELLITO E DELLE PATOLOGIE CRONICHE NELLA POPOLAZIONE ADULTA DELLA TOSCANA	7749	600.000,00

N.	Anno Impegno	Numero Capitolo	Descrizione UPB	Descrizione Impegno	Numero Impegno	Consistenza al 31/12
1362	2012	26130	02.06.05 - SERVIZI TERRITORIALI - SPESE CORRENTI	IMPEGNO ASSUNTO AI SENSI ART. 20 DEL DLGS 118/2011. PROGETTO OBIETTIVO MATERNO INFANTILE	7795	191.000,00
1363	2012	26131	02.06.04 - SERVIZI DI PREVENZIONE - SPESE CORRENTI	d.g.r.t. 769/2012. approvazione progetto "valutazione del rischio riproduttivo in aree a foresta pressione ambientale (rischio - sentieri)", presentato dall'istituto di fisiologia clinica del consiglio nazionale delle ricerche di Pisa.	7361	84.000,00
1364	2012	26133	02.06.02 - AZIONI PROGRAMMATE DI CUI AL PIANO SANITARIO REGIONALE - SPESE CORRENTI	CONSIGLIO SANITARIO REGIONALE (CSR) - CENTRO REGOLE DI COORDINAMENTO DELLA RETE ASSISTENZIALE DELLE PERSONE CON DEMENZA A FAVORE DELLA ASL 4 PRATO PER INDENNITA' RELATIVA AL COORDINATORE PER IL 2012	2425	11.250,00
1365	2012	26140	02.06.01 - PROGETTI DI INTEGRAZIONE SOCIO-SANITARIA - SPESE CORRENTI	d.g.r. 619/2012. progetto volto alla creazione ed implementazione del sistema informativo regionale sulla cura e la protezione dei bambini e della loro famiglia. estensione a tutte le zone socio-sanitarie a seguito della avvenuta sperimentazione.	4368	8.900,00
1366	2012	26140	02.06.01 - PROGETTI DI INTEGRAZIONE SOCIO-SANITARIA - SPESE CORRENTI	d.g.r. 619/2012. progetto volto alla creazione ed implementazione del sistema informativo regionale sulla cura e la protezione dei bambini e della loro famiglia. estensione a tutte le zone socio-sanitarie a seguito della avvenuta sperimentazione.	4369	8.900,00
1367	2012	26140	02.06.01 - PROGETTI DI INTEGRAZIONE SOCIO-SANITARIA - SPESE CORRENTI	d.g.r. 619/2012. progetto volto alla creazione ed implementazione del sistema informativo regionale sulla cura e la protezione dei bambini e della loro famiglia. estensione a tutte le zone socio-sanitarie a seguito della avvenuta sperimentazione.	4370	17.800,00
1368	2012	26140	02.06.01 - PROGETTI DI INTEGRAZIONE SOCIO-SANITARIA - SPESE CORRENTI	d.g.r. 619/2012. progetto volto alla creazione ed implementazione del sistema informativo regionale sulla cura e la protezione dei bambini e della loro famiglia. estensione a tutte le zone socio-sanitarie a seguito della avvenuta sperimentazione.	4371	8.900,00
1369	2012	26155	02.06.01 - PROGETTI DI INTEGRAZIONE SOCIO-SANITARIA - SPESE CORRENTI	d.g.r.t. 372/2012 "accordo di collaborazione tra il ministero della salute e la regione toscana per lo svolgimento delle attività del progetto social net skills - promozione del benessere nei contesti scolastici, del divertimento notturno e sui social network tramite percorsi di intervento sul web e sul territorio. presa d'atto e destinazione risorse"	3843	42.000,00
1370	2012	26155	02.06.01 - PROGETTI DI INTEGRAZIONE SOCIO-SANITARIA - SPESE CORRENTI	d.g.r.t. 372/2012 "accordo di collaborazione tra il ministero della salute e la regione toscana per lo svolgimento delle attività del progetto social net skills - promozione del benessere nei contesti scolastici, del divertimento notturno e sui social network tramite percorsi di intervento sul web e sul territorio. presa d'atto e destinazione risorse"	3844	78.000,00
1371	2012	26156	02.06.04 - SERVIZI DI PREVENZIONE - SPESE CORRENTI	d.g.r.t. n. 1230/2011. acquisto attrezzature hardware da parte di estav centro.	4717	11.756,76
1372	2012	26164	02.06.02 - AZIONI PROGRAMMATE DI CUI AL PIANO SANITARIO REGIONALE - SPESE CORRENTI	attuazione d.g.r.t. 247/2011. approvazione piano mirato "potenziare l'informazione e l'assistenza alle microimprese per la tutela e la sicurezza dei lavoratori"	1913	472.985,10
1373	2012	26164	02.06.02 - AZIONI PROGRAMMATE DI CUI AL PIANO SANITARIO REGIONALE - SPESE CORRENTI	IMPEGNO ASSUNTO AI SENSI DELL'ART. 20 DLGS 118/2011 - PROVENTI DA SANZIONI PER POTENZIAMENTO ATTIVITA' DI PREVENZIONE SUI LUOGHI DI LAVORO (DLGS 758/94 - D.G.R. 83/2009)	7884	2.043.437,27
1374	2012	26164	02.06.02 - AZIONI PROGRAMMATE DI CUI AL PIANO SANITARIO REGIONALE - SPESE CORRENTI	IMPEGNO ASSUNTO AI SENSI ART. 20 DEL DLGS 118/2011. INDIVIDUAZIONE AMBITI DI INTERVENTO PER REALIZZAZIONE DI ATTIVITA' DI PREVENZIONE, SALUTE E SICUREZZA SUL LAVORO. DESTINAZIONE RISORSE	7922	1.004.678,83
1375	2012	26164	02.06.02 - AZIONI PROGRAMMATE DI CUI AL PIANO SANITARIO REGIONALE - SPESE CORRENTI	IMPEGNO ASSUNTO AI SENSI ART. 20 DEL DLGS 118/2011. APPROVAZIONE ATTIVITA' DEL CENTRO DI RIFERIMENTO REGIONALE DI PREVENZIONE IGIENE E SICUREZZA NEL FLOROVIVAISMO PER IL BIENNIO 2013/2014.	7938	0,90
1376	2012	26172	02.06.05 - SERVIZI TERRITORIALI - SPESE CORRENTI	d.g.r. 23/2012 - approvazione progetto azienda usi 12 di viareggio, impegno di spesa e liquidazione prima tranche.	7135	119.860,02
1377	2012	26172	02.06.05 - SERVIZI TERRITORIALI - SPESE CORRENTI	IMPEGNO ASSUNTO AI SENSI DELL'ART. 20 DLGS 118/2011 - ASSISTENZA SPECIALISTICA AMBULATORIALE - PROCREAZIONE MEDICAMENTE ASSISTITA	7887	23.651,00
1378	2012	26177	02.06.05 - SERVIZI TERRITORIALI - SPESE CORRENTI	d.g.r. 507/2010. approvazione progetti "il viaggio" e "mare costa e dintorni 2012" presentati rispettivamente dall'azienda usi 1 di massa carrara e dall'azienda usi 6 di livorno.	3831	13.786,00

N.	Anno Impegno	Numero Capitolo	Descrizione UPB	Descrizione Impegno	Numero Impegno	Consistenza al 31/12
1379	2012	26177	02.06.05 - SERVIZI TERRITORIALI - SPESE CORRENTI	l. 24/4/2007 (legge finanziaria 2008), art. 2 comma 374 - cofinanziamento progetti attuativi in materia di "sperimentazione del modello assistenziale casa della salute".	5387	499.602,60
1380	2012	26177	02.06.05 - SERVIZI TERRITORIALI - SPESE CORRENTI	l. 24/4/2007 (legge finanziaria 2008), art. 2 comma 374 - cofinanziamento progetti attuativi in materia di "sperimentazione del modello assistenziale casa della salute".	5388	279.421,80
1381	2012	26177	02.06.05 - SERVIZI TERRITORIALI - SPESE CORRENTI	d.g.r.t. n. 465/2009, impegno e liquidazione alla a.o.u. careggi per la realizzazione del progetto "strutturazione di percorsi per la integrazione socio sanitaria delle persone con lesioni midollari".	5415	400.000,00
1382	2012	26177	02.06.05 - SERVIZI TERRITORIALI - SPESE CORRENTI	contributo all'azienda usl 5 di pisa per la realizzazione del progetto "fatti di sport" di cui alla delibera giunta regionale n. 1131/2011.	5910	12.000,00
1383	2012	26177	02.06.05 - SERVIZI TERRITORIALI - SPESE CORRENTI	contributo all'azienda usl n. 6 di livorno per la realizzazione del progetto "giovani e salute mentale in toscana" di cui alla d.g.r. n. 1131/2011.	7714	7.065,00
1384	2012	26177	02.06.05 - SERVIZI TERRITORIALI - SPESE CORRENTI	IMPEGNO ASSUNTO AI SENSI DELL'ART. 20 D.LGS 118 2011 - SPESE PER PROGETTI ATTUATIVI DEL PIANO SANITARIO NAZIONALE RELATIVI ALL'ASSISTENZA SANITARIA TERRITORIALE	7889	812.017,17
1385	2012	26181	02.06.02 - AZIONI PROGRAMMATE DI CUI AL PIANO SANITARIO REGIONALE - SPESE CORRENTI	IMPEGNO ASSUNTO AI SENSI DELL'ART. 20 D.LGS 118 2011 - APPLICAZIONE NORME E SPECIFICHE COMUNITARIE PER SERVIZIO TRASFUNZIONALE	7892	243.637,40
1386	2012	26188	02.06.04 - SERVIZI DI PREVENZIONE - SPESE CORRENTI	IMPEGNO ASSUNTO AI SENSI DELL'ART. 20 D.LGS 118 2011 - D.LGS 194 2008 - FINANZIAMENTO DEI CONTROLLI UFFICIALI SANITARI	7894	54.948,25
1387	2012	26189	02.06.01 - PROGETTI DI INTEGRAZIONE SOCIO-SANITARIA - SPESE CORRENTI	d.g.r. 363/2010, protocollo d'intesa "costituzione di un centro regionale per la promozione dell'auto mutuo aiuto dei cittadini utenti della salute mentale".	4340	5.000,00
1388	2012	26193	02.06.04 - SERVIZI DI PREVENZIONE - SPESE CORRENTI	IMPEGNO ASSUNTO AI SENSI DELL'ART. 20 D.LGS 118 2011 - SPESE PER PROGETTI ATTUATIVI DEL PIANO SANITARIO NAZIONALE RELATIVI AL PROGRAMMA "GUADAGNARE SALUTE".	7896	33.900,00
1389	2012	26193	02.06.04 - SERVIZI DI PREVENZIONE - SPESE CORRENTI	IMPEGNO ASSUNTO AI SENSI DELL'ART. 20 DEL D.LGS 118/2011, "GUADAGNARE IN SALUTE IN TOSCANA".	7949	40.000,00
1390	2012	26194	02.06.02 - AZIONI PROGRAMMATE DI CUI AL PIANO SANITARIO REGIONALE - SPESE CORRENTI	FAVORIRE UN'ALIMENTAZIONE SANA NELLA RISTORAZIONE. SVILUPPO DEI PROGETTI "IL PRANZO SANO FUORI CASA" E "LE SCUOLE ALBERGHIERE PER LA SALUTE". INDIVIDUAZIONE SOGGETTI ATTUATORI.	7899	18.653,30
1391	2012	26198	02.06.01 - PROGETTI DI INTEGRAZIONE SOCIO-SANITARIA - SPESE CORRENTI	IMPEGNO ASSUNTO AI SENSI DELL'ART. 20 D.LGS 118 2011 - SPESE PER PROGETTI ATTUATIVI DEL PIANO SANITARIO NAZIONALE RELATIVI ALLA SALUTE E SICUREZZA SUI LUOGHI DI LAVORO	7901	12.500,00
1392	2012	26204	02.06.04 - SERVIZI DI PREVENZIONE - SPESE CORRENTI	TRASFERIMENTO AD ALTRI SOGGETTI	7902	17.915,26
1393	2012	26217	02.06.03 - EDUCAZIONE SANITARIA - SPESE CORRENTI	IMPEGNO ASSUNTO AI SENSI DELL'ART. 20 D.LGS 118 2011 - SPESE PER IL FINANZIAMENTO DDEI LABORATORI DI SANITA' PUBBLICA DI AREA VASTA	4721	4.200,00
1394	2012	26220	02.06.02 - AZIONI PROGRAMMATE DI CUI AL PIANO SANITARIO REGIONALE - SPESE CORRENTI	contratto con scuola superiore sant'anna di pisa per iscrizione di n. 1 dipendente al corso di formazione manageriale per i direttori generali, sanitari, amministrativi delle aziende sanitarie di nomina recente e dirigenti regionali in carica.	5001	272.584,00
1395	2012	26224	02.06.05 - SERVIZI TERRITORIALI - SPESE CORRENTI	attuazione d.g.r. n. 12/18/2011 - approvazione progetto e schema di convenzione tra regione toscana, inail e comitato paritetico regionale dell'artigianato (cpa) per la realizzazione di interventi formativi nel settore dell'artigianato e delle microimprese, in materia di sicurezza e salute sul lavoro.	7876	250.021,00
1396	2012	26231	02.06.05 - SERVIZI TERRITORIALI - SPESE CORRENTI	IMPEGNO ASSUNTO AI SENSI DELL'ART. 20 DEL D.LGS 118/2011, spese per progetto carta sanitaria elettronica di pertinenza del settore, ex prenotazione n. 2012521	7148	169.004,00
1397	2012	26233	02.06.01 - PROGETTI DI INTEGRAZIONE SOCIO-SANITARIA - SPESE CORRENTI	d.g.r.t. 735/2012, "accordo di collaborazione tra il ministero della salute e la r.t. per lo svolgimento delle attività del progetto alert: attenzione condivisa valutata in uno studio longitudinale nella popolazione ad alto rischio di autismo tramite eye-tracking, risposta neurofisiologica e tecnologie assistive", impegno di spesa e liquidazione prima tranche del 40%.	6031	177.000,00
1398	2012	26234	02.06.06 - SERVIZI OSPEDALIERI - SPESE CORRENTI	impegno assunto ai sensi dell'art. 20 del d.lgs. 118/2011, progetto europeo e-rare.	7954	6.975,00

N.	Anno Impegno	Numero Capitolo	Descrizione UPB	Descrizione Impegno	Numero Impegno	Consistenza al 31/12
1399	2012	26235	02.06.02 - AZIONI PROGRAMMATE DI CUI AL PIANO SANITARIO REGIONALE - SPESE CORRENTI	progetto "reinserimento lavorativo di lavoratori affetti da patologie da sovraccarico biomeccanico degli arti superiori mediante riduzione del rischio, trattamento e recupero funzionale - esperienza pilota". impegno di spesa e liquidazione prima quota.	5010	54.540,00
1400	2012	26235	02.06.02 - AZIONI PROGRAMMATE DI CUI AL PIANO SANITARIO REGIONALE - SPESE CORRENTI	progetto "la prevenzione efficace degli infortuni domestici, scolastici, del tempo libero e degli anziani alla guida". impegno di spesa e liquidazione prima quota.	5467	34.500,00
1401	2012	26237	02.06.05 - SERVIZI TERRITORIALI - SPESE CORRENTI	IMPEGNO ASSUNTO AI SENSI DELL'ART. 20 DEL DLGS 118/2011 - Accordo di collaborazione tra il Ministero della Salute e la Regione Toscana per lo svolgimento delle attività del progetto "Continuità assistenziale ospedale/territorio in ambito pediatrico". Presa d'atto e destinazione risorse.	7877	19.500,00
1402	2012	26238	02.06.05 - SERVIZI TERRITORIALI - SPESE CORRENTI	IMPEGNO ASSUNTO AI SENSI DELL'ART. 20 DEL DLGS 118/2011 - L. 38/2010 - progetto "Ospedale-Territorio senza dolore": prenotazione risorse	7878	139.418,00
1403	2012	26239	02.06.02 - AZIONI PROGRAMMATE DI CUI AL PIANO SANITARIO REGIONALE - SPESE CORRENTI	impegno assunto ai sensi dell'art. 20 del dlgs. 118/2011. risorse accordo collaborazione rt-inail-opra - trasferimenti da inail.	7959	99.905,00
1404	2012	26242	02.06.04 - SERVIZI DI PREVENZIONE - SPESE CORRENTI	IMPEGNO DI SPESA A FAVORE DI S.T.G. DI INNOCENTI PELLEGRINO - AFFIDAMENTO DIRETTO D.LGS 163/2006 ART 125 C 11 E D.P.G.R. 30R 2008 -SUPPORTO TECNICO PER VALUTAZIONE PROGETTO DEFINITIVO MESSA IN SICUREZZA MINERARIA BACINI DI DECONTAMAZIONE E ROSTE DI FENICE CAPANNE - MASSA M.MA (GR)	7089	4.800,00
1405	2012	26243	02.06.05 - SERVIZI TERRITORIALI - SPESE CORRENTI	progetto CCM "lo stato di salute dei detenuti negli istituti penitenziari di sei regioni italiane: un modello sperimentale di monitoraggio dello stato di salute e di prevenzione dei tentativi suicidari". impegno e liquidazione all'agenzia regionale di sanità della toscana - ars.	7399	87.000,00
1406	2012	26244	02.06.05 - SERVIZI TERRITORIALI - SPESE CORRENTI	impegno assunto ai sensi dell'art. 20 del dlgs. 118/2011. progetto com 2012: "la vigilanza delle malattie croniche. la prevenzione delle complicanze e la gestione dei pazienti con dolore cronico nelle modalità organizzative della casa della salute. costruzione di un sistema informativo".	7960	168.000,00
1407	2012	26245	02.06.05 - SERVIZI TERRITORIALI - SPESE CORRENTI	impegno assunto ai sensi dell'art. 20 del dlgs. 118/2011. progetto com 2012: "ottimizzazione del processo di gestione del paziente complesso sul territorio".	7962	192.000,00
1408	2012	26247	02.06.06 - SERVIZI OSPEDALIERI - SPESE CORRENTI	d.g.r.t. n. 485/2011. approvazione degli indirizzi regionali per il miglioramento dell'appropriatezza nell'utilizzo delle prestazioni ambulatoriali.	1505	100.000,00
1409	2012	26247	02.06.06 - SERVIZI OSPEDALIERI - SPESE CORRENTI	d.g.r.t. n. 485/2011 "approvazione degli indirizzi regionali per il miglioramento dell'appropriatezza nell'utilizzo delle prestazioni ambulatoriali". assegnazione finanziamento e contestuale liquidazione all'azienda ospedaliero universitaria meyer.	1536	65.000,00
1410	2012	26247	02.06.06 - SERVIZI OSPEDALIERI - SPESE CORRENTI	d.g.r.t. n. 485/2011. "approvazione degli indirizzi regionali per il miglioramento dell'appropriatezza nell'utilizzo delle prestazioni ambulatoriali". assegnazione finanziamento e contestuale liquidazione a favore dell'azienda sanitaria locale n. 11 di empoli.	1538	90.000,00
1411	2012	26247	02.06.06 - SERVIZI OSPEDALIERI - SPESE CORRENTI	APPROVAZIONE ESTENSIONE DEL PROGETTO NET-VISUALDEA DI CUI ALLA DELIBERA GIUNTA REGIONALE N. 693 DEL 01-08-2011 AD ALTRE AZIENDE SANITARIE. IMPEGNO A FAVORE DELLE AZIENDE ASL N. 3-5-8-10	2983	70.000,00
1412	2012	26247	02.06.06 - SERVIZI OSPEDALIERI - SPESE CORRENTI	DGR 1062/2011 - ACCORDO RELATIVO AL TRIENNIO 2012-2014 TRA LE REGIONE TOSCANA E LE ASSOCIAZIONI IN RAPPRESENTANZA DELLE STRUTTURE OSPEDALIERE PRIVATA ACCREDITATE.	6312	200.000,00
1413	2012	26247	02.06.06 - SERVIZI OSPEDALIERI - SPESE CORRENTI	APPROVAZIONE SCHEMA " - AZIENDE USL	6312	200.000,00
1414	2012	26247	02.06.06 - SERVIZI OSPEDALIERI - SPESE CORRENTI	d.g.r.t. n. 485/2011: "approvazione degli indirizzi regionali per il miglioramento dell'appropriatezza nell'utilizzo delle prestazioni ambulatoriali". impegno a favore dell'azienda sanitaria locale n. 10 di firenze, dell'azienda sanitaria locale n. 8 di arezzo e dell'azienda sanitaria locale n. 5 di pisa.	7512	450.000,00
1415	2012	26247	02.06.06 - SERVIZI OSPEDALIERI - SPESE CORRENTI	approvazione estensione nelle aziende sanitarie coinvolte nella 1 fase di applicazione del progetto net-visualDEA, di cui alla d.g.r. 693/2011), ad altri ambiti del processo assistenziale del percorso del paziente.	7556	75.000,00
				approvazione estensione nelle aziende sanitarie coinvolte nella 1 fase di applicazione del progetto net-visualDEA, di cui alla d.g.r. 693/2011), ad altri ambiti del processo assistenziale del percorso del paziente.	7558	25.000,00

N.	Anno Impegno	Numero Capitulo	Descrizione UPB	Descrizione Impegno	Numero Impegno	Consistenza al 31/12
1416	2012	26247	02.06.06 - SERVIZI OSPEDALIERI - SPESE CORRENTI	approvazione ulteriore estensione del progetto net-visualIDEA di cui alla d.g.r. 693/2011 ad altre aziende sanitarie. IMPEGNO ASSUNTO AI SENSI DELL'ART. 20 DEL D.L.GS. 118/2011, progettualità aziendali a supporto del governo dei tempi di attesa e dell'ottimizzazione del flusso del paziente. ex prenotazione n. 20/12446.	7567	40.000,00
1417	2012	26247	02.06.06 - SERVIZI OSPEDALIERI - SPESE CORRENTI	IMPEGNO ASSUNTO AI SENSI DELL'ART. 20 DEL D.L.GS. 118/2011 PROGETTO "REALIZZAZIONE DI UN SISTEMA INFORMATIVO-STATISTICO PER LA RACCOLTA ED ELABORAZIONE DATI DI SORVEGLIANZA MICROBIOLOGICA" E PROGETTO PILOTA PER MESSA A PUNTO E SPERIMENTAZIONE DI UN PROTOCOLLO OPERATIVO PER IL TRATTAMENTO DELLE INFEZIONI.	7852	640.000,00
1418	2012	26247	02.06.06 - SERVIZI OSPEDALIERI - SPESE CORRENTI	PROTOCOLLO OPERATIVO PER IL TRATTAMENTO DELLE INFEZIONI.	7865	16.800,00
1419	2012	26248	02.06.05 - SERVIZI TERRITORIALI - SPESE CORRENTI	d.g.r. 14/2012 - la rete delle cure palliative e per la lotta al dolore: interventi per il miglioramento della qualità dell'assistenza.	7274	120.000,00
1420	2012	26248	02.06.05 - SERVIZI TERRITORIALI - SPESE CORRENTI	d.g.r. 14/2012 - la rete delle cure palliative e per la lotta al dolore: interventi per il miglioramento della qualità dell'assistenza.	7275	39.000,00
1421	2012	26248	02.06.05 - SERVIZI TERRITORIALI - SPESE CORRENTI	d.g.r. 14/2012 - la rete delle cure palliative e per la lotta al dolore: interventi per il miglioramento della qualità dell'assistenza.	7276	60.000,00
1422	2012	31062	03.01.02 - INNOVAZIONE E SVILUPPO DELLA RETE DELLE INFRASTRUTTURE DI TRASPORTO - SPESE CORRENTI	DGR 564/2012 - TRASFERIMENTO RISORSE FINANZIARIE PER L'ES. 2012 IN MATERIA DI OPERE PORTUALI INERENTI LE MANUTENZIONI ORDINARIE PRIMO SEM. 2012.	4071	294.000,00
1423	2012	31062	03.01.02 - INNOVAZIONE E SVILUPPO DELLA RETE DELLE INFRASTRUTTURE DI TRASPORTO - SPESE CORRENTI	DGR 1086-2012 - IMPEGNO QUOTA PARTE RISORSE FINANZIARIE PER SPESE DI NATURA CORRENTE IN MATERIA DI INTERVENTI IN AREA PORTUALE. SECONDO SEMESTRE 2012	7140	422.244,70
1424	2012	34036	CONOSCITIVE E DI INFORMAZIONE IN CAMPO TERRITORIALE - SPESE CORRENTI	AFFIDAMENTO AI SENSI D.L.GS. 163/2006 ART. 57 COMMA 2 LETT.B ALLA SOCIETA' PLUSERVICE SRL DEL SERVIZIO ASSISTENZA, MANUTENZIONE E SVILUPPO GATEWAY INFORMATIVO PER LA MOBILITA' INTERMODALE REGIONE TOSCANA.	2881	6.050,00
1425	2012	34058	CONOSCITIVE E DI INFORMAZIONE IN CAMPO TERRITORIALE - SPESE CORRENTI	CONVENZIONE TRA UNIVERSITA' DI SIENA E R.T. PER ATTUAZIONE PROTOCOLLO D'INTESA IN MERITO AL MIGLIORAMENTO DEI SERVIZI DI TRASPORTO FERROVIARIO.	3017	6.652,44
1426	2012	34088	03.04.04 - AZIONI DI SISTEMA PER IL GOVERNO DEL TERRITORIO - SPESE CORRENTI	P.O. INTERREG IVC - PROGETTO PERIURBAN. SERVIZIO DI NOLEGGIO PULLMAN PER SOPRALLUOGO EVENTO A BRUXELLES. CAPITALE CARS SPRL.	482	318,00
1427	2012	34106	03.04.04 - AZIONI DI SISTEMA PER IL GOVERNO DEL TERRITORIO - SPESE CORRENTI	APPROVAZIONE GRADUATORIA PROGETTI/INTERVENTI PRESENTATI DA COMUNI PER IL BANDO INTERVENTI IN MATERIA DI PAESAGGIO	4213	32.590,00
1428	2012	34106	03.04.04 - AZIONI DI SISTEMA PER IL GOVERNO DEL TERRITORIO - SPESE CORRENTI	D.G.R. 1045/2012 - NUOVO IMPEGNO DI SPESA A FAVORE DI VARI COMUNI - CONTRIBUTO AI PROGETTI DICHIARATI AMMISSIBILI NELLA GRADUATORIA PER BANDO INTERVENTI IN MATERIA DI PAESAGGIO - DD 3682/2012 (vedi dd 2495 del 10/06/2013)	7664	184.208,50
1429	2012	34108	03.04.04 - AZIONI DI SISTEMA PER IL GOVERNO DEL TERRITORIO - SPESE CORRENTI	APPROVAZIONE GRADUATORIA PROGETTI/INTERVENTI PRESENTATI DA SOGGETTI PRIVATI SENZA SCOPO DI LUCRO PER IL BANDO INTERVENTI IN MATERIA DI PAESAGGIO	4198	900,55
1430	2012	34108	03.04.04 - AZIONI DI SISTEMA PER IL GOVERNO DEL TERRITORIO - SPESE CORRENTI	D.G.R. 1045/2012 - NUOVO IMPEGNO DI SPESA A FAVORE DI PRIVATI PER CONTRIBUTO AI PROGETTI DICHIARATI AMMISSIBILI NELLA GRADUATORIA PER BANDO INTERVENTI IN MATERIA DI PAESAGGIO - DD 3681/2012 (vedi dd 2495 del 10/06/2013)	7665	12.600,00
1431	2012	34113	CONOSCITIVE E DI INFORMAZIONE IN CAMPO TERRITORIALE - SPESE CORRENTI	AFFIDAMENTO IN ECONOMIA AI SENSI DELL'ART. 125 D.L.GS. N. 163/2006 DEL SERVIZIO DI COORDINAMENTO ED ESECUZIONE DELLE ATTIVITA' PREVISTE NELL'AMBITO DEL PROGETTO CO.CITIES ALLA SOC. ALEPH SRL	7538	8.015,75
1432	2012	34121	CONOSCITIVE E DI INFORMAZIONE IN CAMPO TERRITORIALE - SPESE CORRENTI	PO ITALIA FRANCIA MARITTIMO 2007-2013 - PROGETTO 3I PLUS. IMPEGNO IN FAVORE DEI PARTNERS	2288	68.843,49

N.	Anno Impegno	Numero Capitolo	Descrizione UPB	Descrizione Impegno	Numero Impegno	Consistenza al 31/12
1433	2012	34121	CONOSCITIVE E DI INFORMAZIONE IN CAMPO TERRITORIALE - SPESE CORRENTI	PO ITALIA FRANCIA MARITTIMO 2007-2013 - PROGETTO 3I PLUS. IMPEGNO DI SPESA IN FAVORE DEI PARTNERS	2290	19.690,42
1434	2012	34125	CONOSCITIVE E DI INFORMAZIONE IN CAMPO TERRITORIALE - SPESE CORRENTI	PO ITALIA FRANCIA MARITTIMO 2007-2013 - PROGETTO 3I PLUS. IMPEGNO DI SPESA IN FAVORE DEI PARTNERS	2298	122.258,99
1435	2012	34136	AZIONI DI SISTEMA PER IL GOVERNO DEL TERRITORIO - SPESE CORRENTI	BANDO PER EROGAZIONE CONTRIBUTI AI COMUNI PER L'ELABORAZIONE DEGLI STRUMENTI DI PIANIFICAZIONE TERRITORIALE E GOVERNO DEL TERRITORIO APPROVAZIONE GRADUATORIA.	7405	37.000,00
1436	2012	34136	AZIONI DI SISTEMA PER IL GOVERNO DEL TERRITORIO - SPESE CORRENTI	BANDO PER EROGAZIONE CONTRIBUTI AI COMUNI PER L'ELABORAZIONE DEGLI STRUMENTI DI PIANIFICAZIONE TERRITORIALE E GOVERNO DEL TERRITORIO APPROVAZIONE GRADUATORIA.	7406	86.000,00
1437	2012	41015	PARCHI, AREE PROTETTE, RISERVE NATURALI E TUTELA DELLE BIODIVERSITA' - SPESE CORRENTI	L.R. 49/95 - D.G.R. 720/2012 - CONTRIBUTI PER LA REDAZIONE DEI PIANI DI GESTIONE DI ALCUNI SIR IN CONNESSIONE AD AREE PROTETTE - IMPEGNO E PARZIALE LIQUIDAZIONE A PROVINCE	6601	11.100,00
1438	2012	41015	PARCHI, AREE PROTETTE, RISERVE NATURALI E TUTELA DELLE BIODIVERSITA' - SPESE CORRENTI	L.R. 49/95 - D.G.R. 720/2012 - CONTRIBUTI PER LA REDAZIONE DEI PIANI DI GESTIONE DI ALCUNI SIR IN CONNESSIONE AD AREE PROTETTE - IMPEGNO E PARZIALE LIQUIDAZIONE AL PARCO REGIONALE MIGLIARINO S.ROSSORE MASSACIUCCOLI	6602	3.600,00
1439	2012	41015	PARCHI, AREE PROTETTE, RISERVE NATURALI E TUTELA DELLE BIODIVERSITA' - SPESE CORRENTI	L.R. 49/95 - D.G.R. 720/2012 - CONTRIBUTI PER LA REDAZIONE DEI PIANI DI GESTIONE DI ALCUNI SIR IN CONNESSIONE AD AREE PROTETTE - IMPEGNO E PARZIALE LIQUIDAZIONE - ENTI PARCO NAZIONALI	6603	7.200,00
1440	2012	42146	TUTELA DELLE RISORSE IDRICHE - SPESE CORRENTI	D.G.R. 1180 2011 DIRETTIVE ATTIVITA' ARPAT 2012 - ATTUAZIONE IN MATERIA DI TUTELA E GESTIONE DELLE RISORSE IDRICHE - IMPEGNO DI SPESA A FAVORE DI ARPAT	53695	35.000,00
1441	2012	42250	TUTELA DELL'INQUINAMENTO DELL'ARIA, ACUSTICO, ELETTROMAGNETICO E LUMINOSO, CONTROLLO DELLA QUALITA' DELL'ARIA - SPESE CORRENTI	L.R. 9/2010 DGR 583/2012 DGR 1138/2011 - CONSORZIO LAMMA - ATTIVITA' STRAORDINARIA N.14 PER L'ANNO 2012 IMPLEMENTAZIONE CATTENE MODELLISTICHE PER LA QUALITA' DELL'ARIA	6420	13.212,00
1442	2012	42353	DIFESA DEL SUOLO, RIDUZIONE DEL RISCHIO IDROGEOLOGICO E PREVENZIONE DEL RISCHIO SISMICO - SPESE CORRENTI	L.R. 58 2009 - D.G.R.T. 802 2011 - IMPEGNO DI SPESA E APPROVAZIONE GRADUATORIA EDIFICI PUBBLICI STRATEGICI RILEVANTI AMMISSIBILI A CONTRIBUTO PER EFFETTUAZIONE VERIFICHE TECNICHE PREVISTE DALL'ORDINANZA P.C.M. 3274/2003	1733	66.015,16
1443	2012	42353	DIFESA DEL SUOLO, RIDUZIONE DEL RISCHIO IDROGEOLOGICO E PREVENZIONE DEL RISCHIO SISMICO - SPESE CORRENTI	L.R. 58/2009 - DGR 460/2010 - SCORRIMENTO GRADUATORIA DEGLI EDIFICI STRATEGICI E RILEVANTI AMMESSI A FINANZIAMENTO APPROVATA CON D.D. 3846-2010-	4416	75.327,36
1444	2012	42353	DIFESA DEL SUOLO, RIDUZIONE DEL RISCHIO IDROGEOLOGICO E PREVENZIONE DEL RISCHIO SISMICO - SPESE CORRENTI	L.R. 58/2009 - DGR 460/2010 - SCORRIMENTO GRADUATORIA DEGLI EDIFICI STRATEGICI E RILEVANTI AMMESSI A FINANZIAMENTO APPROVATA CON D.D. 3846-2010-	4417	346.278,50
1445	2012	42353	DIFESA DEL SUOLO, RIDUZIONE DEL RISCHIO IDROGEOLOGICO E PREVENZIONE DEL RISCHIO SISMICO - SPESE CORRENTI	L.R. 58/09 - DGRT 802/2011 - Scorrimento della graduatoria degli edifici pubblici strategici e rilevanti ammissibili a contributo ai fini dell'effettuazione delle verifiche tecniche previste dall'Ordinanza P.C.M. 3274/2003, approvata con DD 1478 del 05/04/2012 - Impegno di spesa	5712	180.175,09

N.	Anno Impegno	Numero Capitolo	Descrizione UPB	Descrizione Impegno	Numero Impegno	Consistenza al 31/12
1446	2012	42353	04.02.02 - DIFESA DEL SUOLO, RIDUZIONE DEL RISCHIO IDROGEOLOGICO E PREVENZIONE DEL RISCHIO SISMICO - SPESE CORRENTI	L.R. 58/2009 - DGR 343/2010 - PROTOCOLLO DI INTESA TRA RT E LA UNIV. DI FIRENZE E UNIVERSITA' DI SIENA. APPROVAZIONE PROGRAMMA 2012. APPROVAZIONE SCHEMA DI COLLABORAZIONE SCIENTIFICA IN TEMA DI PREVENZIONE SISMICA.	6650	5.000,00
1447	2012	42393	04.02.08 - TUTELA DALL'INQUINAMENTO DELL'ARIA, ACUSTICO, ELETTROMAGNETICO E LUMINOSO, CONTROLLO DELLA QUALITA' DELL'ARIA - SPESE CORRENTI	L.R. 9-2010 RETE REGIONALE DI RILEVAMENTO DELLA QUALITA' DELL'ARIA AMBIENTE - GESTIONE TECNICA E MANUTENZIONE DA PARTE DI ARPAT PER L'ANNO 2012.	5331	60.000,00
1448	2012	42419	04.02.04 - SMALTIMENTO DEI RIFIUTI E BONIFICA DEI SITI INQUINATI - SPESE CORRENTI	DGR 540/2012 IMPEGNO E PARZIALE LIQ.NE A FAVORE DELL'UNIV. DEGLI STUDI DI SIENA DIP. TO SCIENZE AMBIENTALI G.SARFATTI	6063	24.000,00
1449	2012	43062	04.03.02 - AZIONI DI SISTEMA PER LA TUTELA DELL'AMBIENTE - SPESE CORRENTI	d.g.r.t 1180 2011 e 516 2012 - l.r. 30 2009 art 16 l.r. 30 2009 - Impegno e parziale liquidazione a favore di Apat - "Centro Telerilevamento del cuoio".	6828	16.000,00
1450	2012	51088	05.01.03 - INTERVENTI PER LO SVILUPPO DEL SISTEMA ECONOMICO E PRODUTTIVO - SPESE CORRENTI	OSSERVATORIO REGIONALE SULL'ARTIGIANATO - APPROVAZIONE SCHEMA DI CONVENZIONE TRA UNIONCAMERE TOSCANA E REGIONE TOSCANA	2533	185.000,00
1451	2012	51112	05.01.03 - INTERVENTI PER LO SVILUPPO DEL SISTEMA ECONOMICO E PRODUTTIVO - SPESE CORRENTI	SERVIZIO DI GESTIONE DELLE AGEVOLAZIONI ALLE IMPRESE INDUSTRIALI DI CUI AL DECRETO DIRIGENZIALE N. 3315/2007. AFFIDAMENTO DEI SERVIZI COMPLEMENTARI A FAVORE DI FIDI TOSCANA SPA.	3197	224.164,34
1452	2012	51112	05.01.03 - INTERVENTI PER LO SVILUPPO DEL SISTEMA ECONOMICO E PRODUTTIVO - SPESE CORRENTI	IMPEGNO E LIQUIDAZIONE RELATIVI A ONERI DI GESTIONE FIDI TOSCANA SPA PER L'ANNO 2010. PIANO DI ATTIVITA' 2011 SVILUPPO TOSCANA SPA. INTEGRAZIONE. ATTIVITA' DI ASSISTENZA TECNICA ORGANIZZATIVO	3304	13.017,98
1453	2012	5134	05.01.03 - INTERVENTI PER LO SVILUPPO DEL SISTEMA ECONOMICO E PRODUTTIVO - SPESE CORRENTI	PROTOCOLLO ORGANIZZATIVO A FAVORE DI SVILUPPO TOSCANA SPA PER ISTRUTTORIA DOMANDE BANDO D.D. 4709/2011 (L.R. 46/2011 "MISURE URGENTI PER LA TRANSIZIONE ALLA TECNOLOGIA DIGITALE TERRESTRE").	1151	69.500,00
1454	2012	51344	05.01.03 - INTERVENTI PER LO SVILUPPO DEL SISTEMA ECONOMICO E PRODUTTIVO - SPESE CORRENTI	REG. CE 1083/2006. PIANO DI ATTIVITA' 2012 SVILUPPO TOSCANA SPA. APPROVAZIONE SCHEMA DI PROTOCOLLO ORGANIZZATIVO PER ATTIVITA' DI SUPPORTO E ASSISTENZA TECNICA AL POR CREO	7455	20.000,00
1455	2012	51378	05.01.03 - INTERVENTI PER LO SVILUPPO DEL SISTEMA ECONOMICO E PRODUTTIVO - SPESE CORRENTI	FESR 2007/2013 E AL PRSE 2012/2015	1849	105.014,50
1456	2012	51378	05.01.03 - INTERVENTI PER LO SVILUPPO DEL SISTEMA ECONOMICO E PRODUTTIVO - SPESE CORRENTI	REG. CE 1083/2006. PIANO DI ATTIVITA' 2012 SVILUPPO TOSCANA SPA. APPROVAZIONE SCHEMA DI PROTOCOLLO ORGANIZZATIVO PER ATTIVITA' DI SUPPORTO E ASSISTENZA TECNICA AL POR CREO FESR 2007/2013 E AL PRSE 2012/2015.	1851	190.929,25
1457	2012	51378	05.01.03 - INTERVENTI PER LO SVILUPPO DEL SISTEMA ECONOMICO E PRODUTTIVO - SPESE CORRENTI	TOSCANA SPA PER L'AFFIDAMENTO DEI COMPITI E DELLE FUNZIONI ASSEGNATE NELL'AMBITO DELLE LINEE DI INTERVENTO 5.1A E 5.4B DI CUI AI D.D. 4181 E 4057 DEL 26/09/2011. IMPEGNO DI SPESA	2788	21.618,74
1458	2012	51378	05.01.03 - INTERVENTI PER LO SVILUPPO DEL SISTEMA ECONOMICO E PRODUTTIVO - SPESE CORRENTI	PO FESR 2007-2013 LINEA D'INTERVENTO 1.2. DISCIPLINARE TRA REGIONE TOSCANA E SVILUPPO TOSCANA SPA. IMPEGNO DI SPESA ANNUALITA' 2012	2923	27.828,43
1459	2012	51378	05.01.03 - INTERVENTI PER LO SVILUPPO DEL SISTEMA ECONOMICO E PRODUTTIVO - SPESE CORRENTI	POR CREO FESR 2007/2013 ASSISTENZA TECNICA. DISCIPLINARE TRA REGIONE TOSCANA E SVILUPPO TOSCANA SPA PER SUPPORTO TECNICO LINEA D'INTERVENTO 1.3B "AIUTI ALLE P.M.I. PER L'ACQUISIZIONE DI SERVIZI QUALIFICATI". INTEGRAZIONE PIANO DI ATTIVITA' 2012	2925	24.739,38
1460	2012	51378	05.01.03 - INTERVENTI PER LO SVILUPPO DEL SISTEMA ECONOMICO E PRODUTTIVO - SPESE CORRENTI	ASSISTENZA TECNICA POR CREO FESR REG. CE 1083/2006 - ATTIVITA' 6.1. PROGETTI STRATEGICI DI RE S ANNO 2010. VALUTAZIONE IN ITINERE DEI PROGETTI AMMESSI A FINANZIAMENTO. CONVENZIONE CON L'AGENZIA PER LA DIFFUSIONE DELLE TECNOLOGIE PER L'INNOVAZIONE.	3171	25.000,00

N.	Anno Impegno	Numero Capitolo	Descrizione UPB	Descrizione Impegno	Numero Impegno	Consistenza al 31/12
1461	2012	51378	05.01.03 - INTERVENTI PER LO SVILUPPO DEL SISTEMA ECONOMICO E PRODUTTIVO - SPESE CORRENTI	APPROVAZIONE CONVENZIONE CON L'AGENZIA PER LA DIFFUSIONE DELLE TECNOLOGIE PER L'INNOVAZIONE PER IL PROG. "LA VALUTAZIONE IN ITINERE E FINALE DEI PROGETTI AMMESSI A FINANZIAMENTO SUL BANDO UNICO RICERCA E SVILUPPO, LINEE A-B-C. SCAD. CONVENZIONE 30/06/2013 V. D.D. 3528/11	3851	86.400,00
1462	2012	51378	05.01.03 - INTERVENTI PER LO SVILUPPO DEL SISTEMA ECONOMICO E PRODUTTIVO - SPESE CORRENTI	REG.CE 1083/2006 POR CREO FESR ATTIVITA' 6.1. BANDI ERA-NET - LINEA 1.5B POR CREO FESR 2007-2013 - VALUTAZIONE DEI PROGETTI AMMESSI. APPROVAZIONE CONVENZIONE AGENZIA DIFFUSIONE TECNOLOGIE INNOVAZIONE	4444	14.500,00
1463	2012	51378	05.01.03 - INTERVENTI PER LO SVILUPPO DEL SISTEMA ECONOMICO E PRODUTTIVO - SPESE CORRENTI	REG.CE 1083/2006 POR CREO FESR 2007-2013 ATTIVITA' 6.1. AFFIDAMENTO SERVIZI DI REALIZZAZIONE GRAFICA, FORNITURA DI PRODOTTI DI COMUNICAZIONE E ASSISTENZA RELATIVI AGLI STRUMENTI DI COMUNICAZIONE DEL POR CREO FESR DELLA REGIONE TOSCANA. HYPERBOREA SRL (INTEGRAZ. IVA IMP. 4670/14)	4914	1.045,72
1464	2012	51378	05.01.03 - INTERVENTI PER LO SVILUPPO DEL SISTEMA ECONOMICO E PRODUTTIVO - SPESE CORRENTI	PIANO DI ATTIVITA' 2012 - SVILUPPO TOSCANA SPA - APPROVAZIONE SCHEMA DI CONVENZIONE PER ATTIVITA' DI ASSISTENZA TECNICA AL POR CREO FESR 2007/2013 E AL PAR FAS 2007/2013.	5945	180.000,00
1465	2012	51378	05.01.03 - INTERVENTI PER LO SVILUPPO DEL SISTEMA ECONOMICO E PRODUTTIVO - SPESE CORRENTI	POR CREO FESR 2007-2013 ASSISTENZA TECNICA. APPROVAZIONE CONVENZIONE CON SVILUPPO TOSCANA SPA PER ATTIVITA' DI SUPPORTO E ASSISTENZA TECNICA PER LA REALIZZAZIONE DELLA BANCA DATI DEI VERBALI DI VALUTAZIONE DEI PROGETTI DI RS & I. (PIANO DI ATTIVITA' SVILUPPO TOSCANA).	6559	75.000,00
1466	2012	51378	05.01.03 - INTERVENTI PER LO SVILUPPO DEL SISTEMA ECONOMICO E PRODUTTIVO - SPESE CORRENTI	POR CREO FESR 2007/2013 ASSISTENZA TECNICA. DISCIPLINARE DI CUI AL D.D. 6163/11 PER ASSISTENZA TECNICA SVILUPPO TOSCANA LINEA 5.4.C).	7316	73.899,06
1467	2012	51378	05.01.03 - INTERVENTI PER LO SVILUPPO DEL SISTEMA ECONOMICO E PRODUTTIVO - SPESE CORRENTI	POR CREO FESR 2007/2013 ASSISTENZA TECNICA. DGR 162/2012. impegno in favore di Sviluppo Toscana spa per gestione attività LINEE D'AZIONE 5.5B E 1.5D	7541	79.999,99
1468	2012	51431	05.01.03 - INTERVENTI PER LO SVILUPPO DEL SISTEMA ECONOMICO E PRODUTTIVO - SPESE CORRENTI	REG. CE 1083/2006. PIANO DI ATTIVITA' 2012 SVILUPPO TOSCANA SPA. APPROVAZIONE SCHEMA DI PROTOCOLLO ORGANIZZATIVO PER ATTIVITA' DI SUPPORTO E ASSISTENZA TECNICA AL POR CREO FESR 2007/2013 E AL PRSE 2012/2015.	1850	34.200,00
1469	2012	51431	05.01.03 - INTERVENTI PER LO SVILUPPO DEL SISTEMA ECONOMICO E PRODUTTIVO - SPESE CORRENTI	SVILUPPO TOSCANA SPA - SCHEMA PROT. ORGANIZZATIVO PER ATTIVITA' DI SUPPORTO ALL'ATTUAZIONE LINEE DI INTERVENTO 1.4 DEL PRSE 2007-2010	3159	75.625,00
1470	2012	51431	05.01.03 - INTERVENTI PER LO SVILUPPO DEL SISTEMA ECONOMICO E PRODUTTIVO - SPESE CORRENTI	PIANO DI ATTIVITA' 2012 SVILUPPO TOSCANA SPA. APPROVAZIONE SCHEMA DI CONVENZIONE PER SUPPORTO E ASSISTENZA TECNICA PER ATTIVITA' DI VALUTAZIONE DEGLI INTERVENTI REGIONALI A FAVORE DEL TRASFERIMENTO TECNOLOGICO"	6661	80.000,00
1471	2012	51431	05.01.03 - INTERVENTI PER LO SVILUPPO DEL SISTEMA ECONOMICO E PRODUTTIVO - SPESE CORRENTI	PROTOCOLLO ORGANIZZATIVO PER LE ATTIVITA' DI SUPPORTO ALL'ATTUAZIONE DELLE LINEE D'INTERVENTO 3.2.A PRSE 2012-2015 E 4.1.1. PAR FAS 2007-2013 RELATIVE A INFRASTRUTTURE PER IL TURISMO E IL COMMERCIO - SVILUPPO TOSCANA SPA	7073	140.000,00
1472	2012	51431	05.01.03 - INTERVENTI PER LO SVILUPPO DEL SISTEMA ECONOMICO E PRODUTTIVO - SPESE CORRENTI	DELIBA IL 07/11/2011". IMPEGNO ONERI PER LA GESTIONE DELLA PROCEDURA CONTRIBUTIVA A FAVORE DELLE IMPRESE DANNEGGIATE DAGLI EVENTI ALLUVIONALI A FAVORE DI SVILUPPO TOSCANA SPA	7431	130.000,00
1473	2012	51431	05.01.03 - INTERVENTI PER LO SVILUPPO DEL SISTEMA ECONOMICO E PRODUTTIVO - SPESE CORRENTI	DELIBA IL 07/11/2011". IMPEGNO ONERI PER LA GESTIONE DELLA PROCEDURA CONTRIBUTIVA A FAVORE DELLE IMPRESE DANNEGGIATE DAGLI EVENTI ALLUVIONALI A FAVORE DI SVILUPPO TOSCANA SPA	7432	2.400,00
1474	2012	51431	05.01.03 - INTERVENTI PER LO SVILUPPO DEL SISTEMA ECONOMICO E PRODUTTIVO - SPESE CORRENTI	DELIBA IL 07/11/2011". IMPEGNO ONERI PER LA GESTIONE DELLA PROCEDURA CONTRIBUTIVA A FAVORE DELLE IMPRESE DANNEGGIATE DAGLI EVENTI ALLUVIONALI A FAVORE DI SVILUPPO TOSCANA SPA	7433	27.076,84
1475	2012	51431	05.01.03 - INTERVENTI PER LO SVILUPPO DEL SISTEMA ECONOMICO E PRODUTTIVO - SPESE CORRENTI	DGR 162/2012. PRSE 2012-2015. Sotto-linea 3.3.a.2. Interventi per il commercio di qualità e politiche di rete "Reti Toscana Commercio di qualità". Impegno in favore di Sviluppo Toscana spa per gestione attività	7540	13.400,00

N.	Anno Impegno	Numero Capitolo	Descrizione UPB	Descrizione Impegno	Numero Impegno	Consistenza al 31/12
1476	2012	51537	05.01.03 - INTERVENTI PER LO SVILUPPO DEL SISTEMA ECONOMICO E PRODUTTIVO - SPESE CORRENTI	D.D. 4107/2010. SERV GESTIONE INTERVENTI REG.LI PER LE IMPRESE. INTERVENTI ATTIVATI MEDIANTE CONCESSIONE DI FINANZIAMENTI A TASSO AGEVOLATO. IMPEGNO ANNUALITA' 2012 IN FAVORE R.T.I. FIDI TOSCANA SPA (CAPOFLA) E CRF SPA, MPS CAPITAL SERVICE SPA E ARTIGIANOCREDITO.CIG 0386461583 CUP D17H10001710002	5851	316.600,54
1477	2012	51540	05.01.03 - INTERVENTI PER LO SVILUPPO DEL SISTEMA ECONOMICO E PRODUTTIVO - SPESE CORRENTI	POR CREO ANNI 2007/2013 ASSISTENZA TECNICA - ASSE V PIUSS. AMMISSIONE A COFINANZIAMENTO DEI COSTI DI COMUNICAZIONE E INFORMAZIONE SOSTENUTI IN FASE PROGETTUALE DEL PIUSS. IMPEGNO PER TRASFERIMENTO AD ARTEA	2832	13.281,00
1478	2012	51540	05.01.03 - INTERVENTI PER LO SVILUPPO DEL SISTEMA ECONOMICO E PRODUTTIVO - SPESE CORRENTI	POR CREO FESRI 2007/2013. ATTIVITA' DI ASSISTENZA TECNICA. ATTIVITA' COMUNI IRPET ANNO 2012. VALUTAZIONE EX POST DELLE POLITICHE PER LE IMPRESE	4971	50.000,00
1479	2012	51540	05.01.03 - INTERVENTI PER LO SVILUPPO DEL SISTEMA ECONOMICO E PRODUTTIVO - SPESE CORRENTI	POR CREO FESRI 2007/2013. ATTIVITA' DI ASSISTENZA TECNICA. ATTIVITA' COMUNI IRPET ANNO 2012. MODELLI DI FINANZIAMENTO DEGLI INVESTIMENTI PUBBLICI. (PROGETTO FIRE).	4974	25.000,00
1480	2012	51540	05.01.03 - INTERVENTI PER LO SVILUPPO DEL SISTEMA ECONOMICO E PRODUTTIVO - SPESE CORRENTI	POR CREO FESR 2007/2013. ATTIVITA' DI ASSISTENZA TECNICA. ATTIVITA' COMUNI IRPET ANNO 2012. COMPARAZIONE POLITICHE INDUSTRIALI PER LE IMPRESE	4975	25.000,00
1481	2012	51540	05.01.03 - INTERVENTI PER LO SVILUPPO DEL SISTEMA ECONOMICO E PRODUTTIVO - SPESE CORRENTI	POR CREO FESR 2007/2013. ATTIVITA' DI ASSISTENZA TECNICA. ATTIVITA' COMUNI IRPET ANNO 2012. VALUTAZIONE EX POST DELLE POLITICHE PER LE IMPRESE. OSSERVATORIO IMPRESE	5657	25.000,00
1482	2012	51579	05.01.03 - INTERVENTI PER LO SVILUPPO DEL SISTEMA ECONOMICO E PRODUTTIVO - SPESE CORRENTI	APPROVAZIONE PROGRAMMA DI ATTIVITA' I.T.S. TULLIO BUZZI COME DA ACCORDO DI COLLABORAZIONE APPROVATO CON DGR N. 1254/2011.	2370	15.000,00
1483	2012	51591	05.01.03 - INTERVENTI PER LO SVILUPPO DEL SISTEMA ECONOMICO E PRODUTTIVO - SPESE CORRENTI	CREO FESR 2007/2013 ATTIVITA' 5.3 A). APPROVAZIONE GRADUATORIA PROGETTI PIUSS E IMPEGNO IN FAVORE DI ARTEA QUALE ORGANISMO INTERMEDIO	7131	240.102,13
1484	2012	51607	05.01.03 - INTERVENTI PER LO SVILUPPO DEL SISTEMA ECONOMICO E PRODUTTIVO - SPESE CORRENTI	DGR 774/12. PIANO DI ATTIVITA' 2012 SVILUPPO TOSCANA SPA. APPROVAZIONE SCHEMA DI CONVENZIONE PER LE ATTIVITA' DI ASSISTENZA TECNICA PER CONTROLLI IN LOCO SU OPERAZIONI FINANZIATE CON RISORSE EXTRA DOCUP ED EXTRA POR	5661	87.417,46
1485	2012	51607	05.01.03 - INTERVENTI PER LO SVILUPPO DEL SISTEMA ECONOMICO E PRODUTTIVO - SPESE CORRENTI	D'ELBA IL 07/11/2011. IMPEGNO ONERI PER LA GESTIONE DELLA PROCEDURA CONTRIBUTIVA A FAVORE DELLE IMPRESE DANNEGGIATE DAGLI EVENTI ALLUVIONALI A FAVORE DI SVILUPPO TOSCANA SPA	7434	32.000,00
1486	2012	51611	05.01.03 - INTERVENTI PER LO SVILUPPO DEL SISTEMA ECONOMICO E PRODUTTIVO - SPESE CORRENTI	POR CREO 2007/2013 - PAR FAS 2007/2013 - APPROVAZIONE CONVENZIONE TRA REGIONE TOSCANA E SVILUPPO TOSCANA PER PIANO DI ATTIVITA' 2012 E 2013 (DECRETO 1149/2013)	4129	363.000,00
1487	2012	52248	05.02.03 - ATTIVITA' FORESTALI DIFESA E TUTELA DEI BOSCHI - SPESE CORRENTI	Contratto con pegliari davia per redazione di elaborati tecnici professionali per la definizione di due pratiche catastali riferite a due immobili di proprietà regionale siti nel comune di carrara (ms) loc. la maestà ed in comune di monticiano (si) loc. la pineta di tocchi.	5944	6.719,86
1488	2012	52337	05.02.01 - INTERVENTI PER LO SVILUPPO RURALE, AIUTI AL REDDITO, AGLI INVESTIMENTI E ALLO SVILUPPO DELLE IMPRESE AGRICOLE, ZOOTECNICHE E FORESTALI - SPESE CORRENTI	P-PR FEASR 2007-2013. ASSISTENZA TECNICA. AFFIDAMENTO ALLA AGRICONSULTIN SPA DI ROMA DEL SERVIZIO DI CONTROLLO PER L'ACCERTAMENTO FINALE INTERVENTI AI SENSI DELL'ART. 24 REG. UE 35/2011 DELLA COMMISSIONE. MIS. 226 E 227	5787	99.180,00
1489	2012	52379	05.02.01 - INTERVENTI PER LO SVILUPPO RURALE, AIUTI AL REDDITO, AGLI INVESTIMENTI E ALLO SVILUPPO DELLE IMPRESE AGRICOLE, ZOOTECNICHE E FORESTALI - SPESE CORRENTI	PROGRAMMA DI SVILUPPO RURALE FEASR 2007 - 2013. STIPULA CONVENZIONE TRA REGIONE TOSCANA E INEA	3915	106.000,00

N.	Anno Impegno	Numero Capitolo	Descrizione UPB	Descrizione Impegno	Numero Impegno	Consistenza al 31/12
1490	2012	52459	05.02.01 - INTERVENTI PER LO SVILUPPO RURALE, AIUTI AL REDDITO, AGLI INVESTIMENTI E ALLO SVILUPPO DELLE IMPRESE AGRICOLE, ZOOTECNICHE E FORESTALI - SPESE CORRENTI	D.D. 6852/2009) E AGRICONSULTING SPA COME DA D.D. 6135/2012	3931	20.397,80
1491	2012	55010	05.05.01 - INTERVENTI PER LA CACCIA E LA TUTELA DELLA FAUNA SELVATICA - SPESE CORRENTI	AGGIUDICAZIONE GARA PER IL SERVIZIO DI PREDISPOSIZIONE, STAMPA, DISTRIBUZIONE, RITIRO E LETTURA DEI TESSERINI VENATORI PER LE STAGIONI 2012/2013, 2013/2014, 2014/2015 ALLA SOCIETA' EXETESIS SRL.	2536	1.309,79
1492	2012	61020	06.01.03 - SISTEMA DELL'EDUCAZIONE E DELL'ISTRUZIONE - SPESE CORRENTI	SEMINARIO 3.0 DIDATTICA, TECNOLOGIE, AMBIENTE: PER IL SUCCESSO FORMATIVO DI TUTTI (PIRENZE, 03/12/2012); RIMBORSO SPESE AL RELATORE PROF. SALVATORE GIULIANO	6406	450,00
1493	2012	61026	06.01.03 - SISTEMA DELL'EDUCAZIONE E DELL'ISTRUZIONE - SPESE CORRENTI	DGR 4/16/12 - APPROVAZIONE SCHEMA DI CONVENZIONE CON ANVUR PER LA SPERIMENTAZIONE DI UN MODELLO DI VALUTAZIONE PER L'ALTA FORMAZIONE E PER LA VALUTAZIONE DI PROGETTI DI DOTTORATO - RIMBORSO SPESE	3951	15.000,00
1494	2012	61033	06.01.03 - SISTEMA DELL'EDUCAZIONE E DELL'ISTRUZIONE - SPESE CORRENTI	DGR N. 962/2012. D.C.R. 32/2012 PIGI 2012-2015. AZIONE DI SISTEMA: PATTO PER L'ACQUA: IMPEGNO CONTRIBUTI	7535	13.948,66
1495	2012	61035	06.01.03 - SISTEMA DELL'EDUCAZIONE E DELL'ISTRUZIONE - SPESE CORRENTI	DGR N. 962/2012. D.C.R. 32/2012 PIGI 2012-2015. AZIONE DI SISTEMA: PATTO PER L'ACQUA: IMPEGNO CONTRIBUTI	7534	20.162,93

N.	Anno Impegno	Numero Capitolo	Descrizione UPB	Descrizione Impegno	Numero Impegno	Consistenza al 31/12
1496	2012	61045	06.01.01 - SISTEMA FORMATIVO PROFESSIONALE - SPESE CORRENTI	AGGIUDICAZIONE ALLA BOMPIANI AUDIT SRL DEL SERVIZIO DI ESAME E CERTIFICAZIONE DEI RENDICONTI DI SPESA DELLE ATTIVITA' FINANZIATE DAL POR FSE 2007/2013, DALLA L. 53/2000, DALLA L. 236/1993, DAL D. LGS. 81/2008 - SUCCESSIVO SUBENTRO NEL CONTRATTO DELLA SOCIETA' BAKER TILLY REVISA S.P.A. CON SCADENZA 31/12/2014 COME DA D.D. 1834/2014	1401	13.074,50
1497	2012	61049	06.01.03 - SISTEMA DELL'EDUCAZIONE E DELL'ISTRUZIONE - SPESE CORRENTI	ASSEGNAZIONE AGLI ENTI DELEGATI DELLE RISORSE DEL MINISTERO DEL LAVORO E DELLE POLITICHE SOCIALI PER L'ATTUAZIONE DEGLI INTERVENTI PROVINCIALI DI FORMAZIONE PER I DROP-OUT ED INTEGRAZIONE DEI SISTEMI. IMPEGNO E LIQUIDAZIONE	2567	1.984.410,00
1498	2012	61049	06.01.03 - SISTEMA DELL'EDUCAZIONE E DELL'ISTRUZIONE - SPESE CORRENTI	AFFIDAMENTO AD IRPET DI ATTIVITA' COMUNI CON LA GIUNTA E IL CONSIGLIO DI CUI ALLA D.G.R.N. 475/2012.	5458	10.000,00
1499	2012	61049	06.01.03 - SISTEMA DELL'EDUCAZIONE E DELL'ISTRUZIONE - SPESE CORRENTI	DGR 981/2012. INTERVENTI PER L'ORIENTAMENTO. ASSEGNAZIONE RISORSE ALLE AMMINISTRAZIONI PROVINCIALI.	6266	577.479,72
1500	2012	61049	06.01.03 - SISTEMA DELL'EDUCAZIONE E DELL'ISTRUZIONE - SPESE CORRENTI	DGR 981/2012. INTERVENTI PER L'ORIENTAMENTO. ASSEGNAZIONE RISORSE AL CIRCONDARIO EMPOLESE VALDELSA. LIQUIDAZIONE 50%.	6267	51.000,00
1501	2012	61055	06.01.01 - SISTEMA FORMATIVO PROFESSIONALE - SPESE CORRENTI	L. 53/00 ART. 6 COMMA 4. AVVISO PUBBLICO PER LA FORMAZIONE PRESSO IMPRESE IN FORZA DI ACCORDI SINDACALI. AMMISSIONE DEFINITIVA DEI PROGETTI PRESENTATI ALLE SCADENZE: 10/10 E 12/12/2011, 10/02/2012 (SOGETTI PROPONENTI: OMNIA SERVICE ITALIA SRL, TK FORMAZIONE, ISOGEST SCRL, CEFORT).	1889	15.816,00
1502	2012	61055	06.01.01 - SISTEMA FORMATIVO PROFESSIONALE - SPESE CORRENTI	L. 53/2000 ART. 6 COMMA 4. AVVISO PUBBLICO REGIONALE PER LA FORMAZIONE PRESSO IMPRESE IN FORZA DI ACCORDI SINDACALI. AMMISSIONE PROGETTO "IN.CO INNOVARE PER COMPETERE" PRESENTATO DA CE.FO.ART.	3999	13.684,00
1503	2012	61057	06.01.01 - SISTEMA FORMATIVO PROFESSIONALE - SPESE CORRENTI	L. 53/2000 art. 6 comma 4. Avviso pubblico per il finanziamento di voucher formativi rivolti a militari in ferma breve o prefissata. Approvazione graduatoria alla scadenza del 29/02/2012.	1762	8.916,00
1504	2012	61057	06.01.01 - SISTEMA FORMATIVO PROFESSIONALE - SPESE CORRENTI	L. 53/2000 ART. 6 COMMA 4. AVVISO PUBBLICO PER IL FINANZIAMENTO DI VOUCHER FORMATIVI RIVOLTI A MILITARI IN FERMA BREVE O PREFISSATA. APPROVAZIONE GRADUATORIA ALLA SCADENZA DEL 31/05/2012.	5927	24.901,00
1505	2012	61057	06.01.03 - SISTEMA DELL'EDUCAZIONE E DELL'ISTRUZIONE - SPESE CORRENTI	L. 53/2000. AVVISO PUBBLICO PER IL FINANZIAMENTO DI VOUCHER FORMATIVI RIVOLTI AI MILITARI IN FERMA BREVE O PREFISSATA. FINANZIAMENTO ULTERIORI DOMANDE PRESENTATE AL 31/05/2012.	7277	43.428,00
1506	2012	61228	06.01.03 - SISTEMA DELL'EDUCAZIONE E DELL'ISTRUZIONE - SPESE CORRENTI	UNIVERSITA' APPROVAZIONE DOMANDE DI FINANZIAMENTO DI CUI ALL'AVVISO PUBBLICO EX D.D. 6357/201.	1675	15.000,00
1507	2012	61228	06.01.03 - SISTEMA DELL'EDUCAZIONE E DELL'ISTRUZIONE - SPESE CORRENTI	UNIVERSITA' APPROVAZIONE DOMANDE DI FINANZIAMENTO DI CUI ALL'AVVISO PUBBLICO EX D.D. 6357/201. ENTI DI RICERCA NAZIONALI	1676	15.000,00
1508	2012	61228	06.01.03 - SISTEMA DELL'EDUCAZIONE E DELL'ISTRUZIONE - SPESE CORRENTI	APPROVAZIONE DOMANDE DI FINANZIAMENTO DI CUI ALL'AVVISO PUBBLICO EX D.D. 6357/201. IMPRESE	1677	90.000,00
1509	2012	61228	06.01.03 - SISTEMA DELL'EDUCAZIONE E DELL'ISTRUZIONE - SPESE CORRENTI	APPROVAZIONE DOMANDE DI FINANZIAMENTO DI CUI ALL'AVVISO PUBBLICO EX D.D. 6357/201. RICERCATORI	1679	11.700,00
1510	2012	61228	06.01.03 - SISTEMA DELL'EDUCAZIONE E DELL'ISTRUZIONE - SPESE CORRENTI	ASSUNZIONE IMPEGNO FINANZIARIO A FAVORE DEI SOGGETTI BENEFICIARI INDICATI CON PUNTEGGIO 70/100. INTEGRAZIONE D.D. 1429/2012. SERGE-GENOMICS SRL (SOGETTO RICHIEDENTE)	3896	10.700,00
1511	2012	61228	06.01.03 - SISTEMA DELL'EDUCAZIONE E DELL'ISTRUZIONE - SPESE CORRENTI	ASSUNZIONE IMPEGNO FINANZIARIO A FAVORE DEI SOGGETTI BENEFICIARI INDICATI CON PUNTEGGIO 70/100. INTEGRAZIONE D.D. 1429/2012. SERGE-GENOMICS SRL (SOGETTO RICHIEDENTE)	3900	4.300,00
1512	2012	61228	06.01.03 - SISTEMA DELL'EDUCAZIONE E DELL'ISTRUZIONE - SPESE CORRENTI	DGR N. 796/2012. INIZIATIVA "LA NOTTE DEI RICERCATORI IN TOSCANA" EDIZIONE 2012. UNIVERSITA' DI FIRENZE, PISA E SIENA	5073	10.000,00
1513	2012	61228	06.01.03 - SISTEMA DELL'EDUCAZIONE E DELL'ISTRUZIONE - SPESE CORRENTI	REALIZZAZIONE SISTEMA INFORMATIVO SUI FINANZIAMENTI A FAVORE DI RICERCA, SVILUPPO E INNOVAZIONE. APPROVAZIONE PIANO OPERATIVO. IMPEGNO DI SPESA E PARZIALE LIQUIDAZIONE A FAVORE DI IRPET	6519	20.000,00
1514	2012	61333	FONDO SOCIALE EUROPEO - SPESE CORRENTI	POR OB.2 FSE 2007-2013 ASSE VI - ASSISTENZA TECNICA. D.D. N. 3680/2008. IMPEGNO ANNO 2012 PER APPALTO SERVIZIO DI AUDIT SULLE OPERAZIONI POR FSE 2007-2013. ITER AUDIT SRL. QUOTA REGIONE	5504	1.800,17

N.	Anno Impegno	Numero Capitolo	Descrizione UPB	Descrizione Impegno	Numero Impegno	Consistenza al 31/12
1515	2012	61359	06.01.05 - ATTUAZIONE PROGRAMMA FONDO SOCIALE EUROPEO - SPESE CORRENTI	POR CRO FSE 2007-2013. APPROVAZIONE SCHEMA DI PROTOCOLLO ORGANIZZATIVO CON ARDSU. ASSEGNAZIONE FINANZIARIA E IMPEGNI DI SPESA. QUOTA UE	2581	46.813,85
1516	2012	61360	06.01.05 - ATTUAZIONE PROGRAMMA FONDO SOCIALE EUROPEO - SPESE CORRENTI	POR CRO FSE 2007-2013. APPROVAZIONE SCHEMA DI PROTOCOLLO ORGANIZZATIVO CON ARDSU. ASSEGNAZIONE FINANZIARIA E IMPEGNI DI SPESA. QUOTA STATO	2584	41.327,39
1517	2012	61361	06.01.05 - ATTUAZIONE PROGRAMMA FONDO SOCIALE EUROPEO - SPESE CORRENTI	POR CRO FSE 2007-2013. APPROVAZIONE SCHEMA DI PROTOCOLLO ORGANIZZATIVO CON ARDSU. ASSEGNAZIONE FINANZIARIA E IMPEGNI DI SPESA. QUOTA REGIONE	2586	11.251,23
1518	2012	61367	06.01.05 - ATTUAZIONE PROGRAMMA FONDO SOCIALE EUROPEO - SPESE CORRENTI	REG. 1083/2006 ART. 42 POR OB. 2 2007-2013. ASSE II OCCUPABILITA' ASSE III INCLUSIONE SOCIALE E QUOTA UE. D.D. 2017/2009.	2835	273.242,68
1519	2012	61368	06.01.05 - ATTUAZIONE PROGRAMMA FONDO SOCIALE EUROPEO - SPESE CORRENTI	REG. 1083/2006 ART. 42 POR OB. 2 2007-2013. ASSE II OCCUPABILITA' ASSE III INCLUSIONE SOCIALE E QUOTA STATO. D.D. 2017/2009.	2836	241.320,32
1520	2012	61369	06.01.05 - ATTUAZIONE PROGRAMMA FONDO SOCIALE EUROPEO - SPESE CORRENTI	REG. 1083/2006 ART. 42 POR OB. 2 2007-2013. ASSE II OCCUPABILITA' ASSE III INCLUSIONE SOCIALE E QUOTA REGIONE. D.D. 2017/2009.	2837	65.981,03
1521	2012	61370	06.01.05 - ATTUAZIONE PROGRAMMA FONDO SOCIALE EUROPEO - SPESE CORRENTI	POR OB.2 FSE 2007-2013 ASSE VI - ASSISTENZA TECNICA. AGGIUDICAZIONE ALLA BOMPIANI AUDIT SRL DEL SERVIZIO DI ESAME E CERTIFICAZIONE DEI RENDICONTI DI SPESA DELLE ATTIVITA' FINANZIATE DAL POR FSE 2007/2013, DALLA L. 53/2000, DALLA L. 236/1993, DAL D. LGS. 81/2008. QUOTA UE - SUCCESSIVO SUBENTRO NEL CONTRATTO DELLA SOCIETA' BAKER TILLY REVISIA S.P.A. CON SCADENZA 31/12/2014. COME DA D.D. 1834/2014	1402	10.539,80
1522	2012	61371	06.01.05 - ATTUAZIONE PROGRAMMA FONDO SOCIALE EUROPEO - SPESE CORRENTI	POR OB.2 FSE 2007-2013 ASSE VI - ASSISTENZA TECNICA. AGGIUDICAZIONE ALLA BOMPIANI AUDIT SRL DEL SERVIZIO DI ESAME E CERTIFICAZIONE DEI RENDICONTI DI SPESA DELLE ATTIVITA' FINANZIATE DAL POR FSE 2007/2013, DALLA L. 53/2000, DALLA L. 236/1993, DAL D. LGS. 81/2008. QUOTA STATO - SUCCESSIVO SUBENTRO NEL CONTRATTO DELLA SOCIETA' BAKER TILLY REVISIA S.P.A. CON SCADENZA 31/12/2014. COME DA D.D. 1834/2014	1404	9.304,56
1523	2012	61372	06.01.05 - ATTUAZIONE PROGRAMMA FONDO SOCIALE EUROPEO - SPESE CORRENTI	POR FSE 2007/2013 - ASSE IV - CAPITALE UMANO. AVVISO PUBBLICO DI CUI AL D.D. 6076/2011.	1405	2.533,14
1524	2012	61388	06.01.05 - ATTUAZIONE PROGRAMMA FONDO SOCIALE EUROPEO - SPESE CORRENTI	APPROVAZIONE ESITI DELL'ISTRUTTORIA DI AMMISSIBILITA' A VALUTAZIONE E DELLA GRADUATORIA. IMPEGNO DI SPESA. QUOTA UE	2943	192.651,05
1525	2012	61388	06.01.05 - ATTUAZIONE PROGRAMMA FONDO SOCIALE EUROPEO - SPESE CORRENTI	POR FSE 2007/2013 - ASSE IV - CAPITALE UMANO. AVVISO PUBBLICO DI CUI AL D.D. 6076/2011. APPROVAZIONE ESITI DELL'ISTRUTTORIA DI AMMISSIBILITA' A VALUTAZIONE E DELLA GRADUATORIA. IMPEGNO DI SPESA. QUOTA UE	2946	48.085,48
1526	2012	61389	06.01.05 - ATTUAZIONE PROGRAMMA FONDO SOCIALE EUROPEO - SPESE CORRENTI	POR FSE 2007/2013 - ASSE IV - CAPITALE UMANO. AVVISO PUBBLICO DI CUI AL D.D. 6076/2011. APPROVAZIONE ESITI DELL'ISTRUTTORIA DI AMMISSIBILITA' A VALUTAZIONE E DELLA GRADUATORIA. IMPEGNO DI SPESA. QUOTA STATO	2944	170.072,81
1527	2012	61389	06.01.05 - ATTUAZIONE PROGRAMMA FONDO SOCIALE EUROPEO - SPESE CORRENTI	POR FSE 2007/2013 - ASSE IV - CAPITALE UMANO. AVVISO PUBBLICO DI CUI AL D.D. 6076/2011. APPROVAZIONE ESITI DELL'ISTRUTTORIA DI AMMISSIBILITA' A VALUTAZIONE E DELLA GRADUATORIA. IMPEGNO DI SPESA. QUOTA STATO	2947	42.449,98
1528	2012	61390	06.01.05 - ATTUAZIONE PROGRAMMA FONDO SOCIALE EUROPEO - SPESE CORRENTI	POR FSE 2007/2013 - ASSE IV - CAPITALE UMANO. AVVISO PUBBLICO DI CUI AL D.D. 6076/2011. APPROVAZIONE ESITI DELL'ISTRUTTORIA DI AMMISSIBILITA' A VALUTAZIONE E DELLA GRADUATORIA. IMPEGNO DI SPESA. QUOTA REGIONE	2945	46.301,70

N.	Anno Impegno	Numero Capitulo	Descrizione UPB	Descrizione Impegno	Numero Impegno	Consistenza al 31/12
1529	2012	61390	06.01.05 - ATTUAZIONE PROGRAMMA FONDO SOCIALE EUROPEO - SPESE CORRENTI	POR FSE 2007/2013 - ASSE IV - CAPITALE UMANO. AVVISO PUBBLICO DI CUI AL D.D. 6076/2011. APPROVAZIONE ESITI DELL'ISTRUTTORIA DI AMMISSIBILITA' A VALUTAZIONE E DELLA GRADUATORIA. IMPEGNO DI SPESA. QUOTA REGIONE	2948	11.556,85
1530	2012	61406	06.01.05 - ATTUAZIONE PROGRAMMA FONDO SOCIALE EUROPEO - SPESE CORRENTI	POR OB.2 FSE 2007-2013 ASSE VI - ASSISTENZA TECNICA. D.D. N. 3680/2008. IMPEGNO ANNO 2012 PER APPALTO SERVIZIO DI AUDIT SULLE OPERAZIONI POR FSE 2007-2013. ITER AUDIT SRL. QUOTA UE	5502	7.490,10
1531	2012	61407	06.01.05 - ATTUAZIONE PROGRAMMA FONDO SOCIALE EUROPEO - SPESE CORRENTI	POR OB.2 FSE 2007-2013 ASSE VI - ASSISTENZA TECNICA. D.D. N. 3680/2008. IMPEGNO ANNO 2012 PER APPALTO SERVIZIO DI AUDIT SULLE OPERAZIONI POR FSE 2007-2013. ITER AUDIT SRL. QUOTA STATO	5503	6.612,31
1532	2012	61420	06.01.05 - ATTUAZIONE PROGRAMMA FONDO SOCIALE EUROPEO - SPESE CORRENTI	GRADUATORIA DEGLI STAGES ALL'ESTERO RELATIVI AI CORSI DI ISTRUZIONE E FORMAZIONE TECNICA SUPERIORE (I.F.T.S.). QUOTA UE	888	3.391,20
1533	2012	61420	06.01.05 - ATTUAZIONE PROGRAMMA FONDO SOCIALE EUROPEO - SPESE CORRENTI	POR OB. 2 FSE 2007-13 ASSE V - TRANSNAZIONALITA' E INTERREGIONALITA'. BANDO PER L'ASSEGNAZIONE DI VOUCHER DI MOBILITA' TRANSNAZIONALE E SUPPORTO DI ATTIVITA' DI LAVORO ALL'ESTERO APPROVATO CON D.D. 138 DEL 20-01-2012. APPROVAZIONE PROGETTI FINANZIABILI. QUOTA UE.	3543	158,44
1534	2012	61420	06.01.05 - ATTUAZIONE PROGRAMMA FONDO SOCIALE EUROPEO - SPESE CORRENTI	POR OB. 2 FSE 2007-13 ASSE V - TRANSNAZIONALITA' E INTERREGIONALITA'. APPROVAZIONE SUPERIORE ANNO 2012 (I.F.T.S.). QUOTA UE	4797	8.280,19
1535	2012	61422	06.01.05 - ATTUAZIONE PROGRAMMA FONDO SOCIALE EUROPEO - SPESE CORRENTI	POR OB. 2 FSE 2007-13 ASSE V - TRANSNAZIONALITA' E INTERREGIONALITA'. APPROVAZIONE GRADUATORIA DEGLI STAGES ALL'ESTERO RELATIVI AI CORSI DI ISTRUZIONE E FORMAZIONE TECNICA SUPERIORE (I.F.T.S.). QUOTA STATO.	889	2.993,76
1536	2012	61422	06.01.05 - ATTUAZIONE PROGRAMMA FONDO SOCIALE EUROPEO - SPESE CORRENTI	POR OB. 2 FSE 2007-13 ASSE V - TRANSNAZIONALITA' E INTERREGIONALITA'. BANDO PER L'ASSEGNAZIONE DI VOUCHER DI MOBILITA' TRANSNAZIONALE E SUPPORTO DI ATTIVITA' DI LAVORO ALL'ESTERO APPROVATO CON D.D. 138 DEL 20-01-2012. APPROVAZIONE PROGETTI FINANZIABILI. QUOTA STATO.	3544	139,91
1537	2012	61422	06.01.05 - ATTUAZIONE PROGRAMMA FONDO SOCIALE EUROPEO - SPESE CORRENTI	POR OB. 2 FSE 2007-13 ASSE V - TRANSNAZIONALITA' E INTERREGIONALITA'. APPROVAZIONE SUPERIORE ANNO 2012 (I.F.T.S.). QUOTA STATO	4798	7.309,77
1538	2012	61424	06.01.05 - ATTUAZIONE PROGRAMMA FONDO SOCIALE EUROPEO - SPESE CORRENTI	POR OB. 2 FSE 2007-13 ASSE V - TRANSNAZIONALITA' E INTERREGIONALITA'. APPROVAZIONE GRADUATORIA DEGLI STAGES ALL'ESTERO RELATIVI AI CORSI DI ISTRUZIONE E FORMAZIONE TECNICA SUPERIORE (I.F.T.S.). QUOTA REGIONE.	890	815,04
1539	2012	61424	06.01.05 - ATTUAZIONE PROGRAMMA FONDO SOCIALE EUROPEO - SPESE CORRENTI	L'ASSEGNAZIONE DI VOUCHER DI MOBILITA' TRANSNAZIONALE E SUPPORTO DI ATTIVITA' DI LAVORO ALL'ESTERO APPROVATO CON D.D. 138 DEL 20-01-2012. APPROVAZIONE PROGETTI FINANZIABILI. QUOTA REGIONE.	3545	38,02
1540	2012	61424	06.01.05 - ATTUAZIONE PROGRAMMA FONDO SOCIALE EUROPEO - SPESE CORRENTI	POR OB. 2 FSE 2007-13 ASSE V - TRANSNAZIONALITA' E INTERREGIONALITA'. APPROVAZIONE GRADUATORIA STAGES ALL'ESTERO RELATIVI A CORSI ISTRUZIONE E FORMAZIONE TECNICA SUPERIORE ANNO 2012 (I.F.T.S.). QUOTA REGIONE	4799	1.990,06
1541	2012	61426	06.01.05 - ATTUAZIONE PROGRAMMA FONDO SOCIALE EUROPEO - SPESE CORRENTI	POR OB. 2 FSE 2007/2013 ASSE IV CAPITALE UMANO. AFFIDAMENTO AD IRPET DI ATTIVITA' COMUNI CON LA GIUNTA E IL CONSIGLIO DI CUI ALLA D.G.R. N. 475/2012. QUOTA UE	5447	30.615,00
1542	2012	61427	06.01.05 - ATTUAZIONE PROGRAMMA FONDO SOCIALE EUROPEO - SPESE CORRENTI	POR OB. 2 FSE 2007/2013 ASSE IV CAPITALE UMANO. AFFIDAMENTO AD IRPET DI ATTIVITA' COMUNI CON LA GIUNTA E IL CONSIGLIO DI CUI ALLA D.G.R. N. 475/2012. QUOTA STATO	5448	27.027,00
1543	2012	61428	06.01.05 - ATTUAZIONE PROGRAMMA FONDO SOCIALE EUROPEO - SPESE CORRENTI	POR OB. 2 FSE 2007/2013 ASSE IV CAPITALE UMANO. AFFIDAMENTO AD IRPET DI ATTIVITA' COMUNI CON LA GIUNTA E IL CONSIGLIO DI CUI ALLA D.G.R. N. 475/2012. QUOTA REGIONE	5449	7.358,00

N.	Anno Impegno	Numero Capitolo	Descrizione UPB	Descrizione Impegno	Numero Impegno	Consistenza al 31/12
1544	2012	61429	06.01.05 - ATTUAZIONE PROGRAMMA FONDO SOCIALE EUROPEO - SPESE CORRENTI	POR OB.2 FSE 2007-2013 - ASSE II OCCUPABILITA': AFFIDAMENTO AD IRPET DI ATTIVITA' COMUNI CON LA GIUNTA E IL CONSIGLIO DI CUI ALLA D.G.R. N. 475/2012. QUOTA UE	5452	70.650,00
1545	2012	61430	06.01.05 - ATTUAZIONE PROGRAMMA FONDO SOCIALE EUROPEO - SPESE CORRENTI	POR OB.2 FSE 2007-2013 - ASSE II OCCUPABILITA': AFFIDAMENTO AD IRPET DI ATTIVITA' COMUNI CON LA GIUNTA E IL CONSIGLIO DI CUI ALLA D.G.R. N. 475/2012. QUOTA STATO	5453	62.370,00
1546	2012	61431	06.01.05 - ATTUAZIONE PROGRAMMA FONDO SOCIALE EUROPEO - SPESE CORRENTI	POR OB.2 FSE 2007-2013 - ASSE II OCCUPABILITA': AFFIDAMENTO AD IRPET DI ATTIVITA' COMUNI CON LA GIUNTA E IL CONSIGLIO DI CUI ALLA D.G.R. N. 475/2012. QUOTA REGIONE	5457	16.980,00
1547	2012	61538	FONDO SOCIALE EUROPEO - SPESE CORRENTI	POR FSE CRO 2007/2013 ASSE II OCCUPABILITA': AVVISO PER IL FINANZIAMENTO DI PROGETTI NEI SETTORI ECONOMICI SPECIFICI DI CUI AL D.D. 2388/2010. IMPEGNO PER RIMODULAZIONE QUOTA UE	7126	95.038,18
1548	2012	61539	FONDO SOCIALE EUROPEO - SPESE CORRENTI	POR FSE CRO 2007/2013 ASSE II OCCUPABILITA': AVVISO PER IL FINANZIAMENTO DI PROGETTI NEI SETTORI ECONOMICI SPECIFICI DI CUI AL D.D. 2388/2010. IMPEGNO PER RIMODULAZIONE QUOTA STATO	7127	83.823,04
1549	2012	61564	06.01.01 - SISTEMA FORMATIVO PROFESSIONALE - SPESE CORRENTI	ALL ASSUNZIONE PRESSO IMPRESE IN FORZA DI ACCORDI SINDACALI. AMMISS. A FINANZIAMENTO PROG. I "PRESTO" (AG. PER LO SVILUPPO EMPOLESE VALDELSA SPA), "SVS SVILUPPO" (SVS GESTIONE SERVIZI SRL) E "ECO-GREEN" (ATI COSEFI)	5900	39.307,60
1550	2012	61575	06.01.02 - LAVORO - SPESE CORRENTI	AZIONE DI SISTEMA "WELFARE TO WORK PER LE POLITICHE DI REIMPIEGO": APPROVAZIONE GRADUATORIA AMMESSI. IMPEGNO E LIQUIDAZIONE. SOGGETTI ALLEGATI "B" E "C"	7256	6.628,21
1551	2012	61579	FONDO SOCIALE EUROPEO - SPESE CORRENTI	REG. CE 1083/2006. POR OB.2 FSE 2007-2013 ASSE II OCCUPABILITA' PROGETTO GIOVANI. CARTA DEI TIROCINI E STAGE DI QUALITA' IN REGIONE TOSCANA. APPROVAZIONE ELENCO SOGGETTI OSPITANTI AMMESSI AL RIMBORSO MESE DI NOVEMBRE 2011. D.D. 3657/2011. QUOTA UE. IMPRESE E SOCIETA'.	1076	6.499,80
1552	2012	61579	FONDO SOCIALE EUROPEO - SPESE CORRENTI	REG. CE 1083/2006. POR OB.2 FSE 2007-2013 ASSE II OCCUPABILITA' PROGETTO GIOVANI. CARTA DEI TIROCINI E STAGE DI QUALITA' IN REGIONE TOSCANA. APPROVAZIONE ELENCO SOGGETTI OSPITANTI AMMESSI AL RIMBORSO MESE DI NOVEMBRE 2011. D.D. 3657/2011. QUOTA UE. ALTRI SOGGETTI.	1079	565,20
1553	2012	61579	FONDO SOCIALE EUROPEO - SPESE CORRENTI	REG. CE 1083/2006. POR OB.2 FSE 2007-2013 ASSE II OCCUPABILITA' PROGETTO GIOVANI. CARTA DEI TIROCINI E STAGE DI QUALITA' IN REGIONE TOSCANA. APPROVAZIONE ELENCO SOGGETTI OSPITANTI AMMESSI AL RIMBORSO MESE DI DICEMBRE 2011. D.D. 3657/2011. QUOTA UE. IMPRESE E SOCIETA'.	1082	10.833,00
1554	2012	61579	FONDO SOCIALE EUROPEO - SPESE CORRENTI	REG. CE 1083/2006. POR OB.2 FSE 2007-2013 ASSE II OCCUPABILITA' PROGETTO GIOVANI. CARTA DEI TIROCINI E STAGE DI QUALITA' IN REGIONE TOSCANA. APPROVAZIONE ELENCO SOGGETTI OSPITANTI AMMESSI AL RIMBORSO MESE DI DICEMBRE 2011. D.D. 3657/2011. QUOTA UE. ALTRI SOGGETTI.	1085	1.130,40
1555	2012	61579	FONDO SOCIALE EUROPEO - SPESE CORRENTI	POR FSE 2007-2013 ASSE II OCCUPABILITA': CARTA DEI TIROCINI E STAGE DI QUALITA' IN REGIONE TOSCANA. APPROVAZIONE ELENCO SOGGETTI OSPITANTI AMMESSI AL RIMBORSO MESE DI GENNAIO 2012. D.D. 3657/2011. QUOTA UE	1617	7.536,00
1556	2012	61579	FONDO SOCIALE EUROPEO - SPESE CORRENTI	POR FSE 2007-2013 ASSE II OCCUPABILITA': CARTA DEI TIROCINI E STAGE DI QUALITA' IN REGIONE TOSCANA. APPROVAZIONE ELENCO SOGGETTI OSPITANTI AMMESSI AL RIMBORSO MESE DI GENNAIO 2012. D.D. 3657/2011. QUOTA UE	1620	3.956,40
1557	2012	61579	FONDO SOCIALE EUROPEO - SPESE CORRENTI	REG. CE 1083/2006. POR OB.2 FSE 2007-2013 ASSE II OCCUPABILITA': CARTA DEI TIROCINI E STAGE DI QUALITA' IN REGIONE TOSCANA. APPROVAZIONE ELENCO SOGGETTI OSPITANTI AMMESSI AL RIMBORSO MESE DI FEBBRAIO 2012. DECRETO DIRIGENZIALE N. 36547/2011. IMPRESE E SOCIETA'.	1806	12.434,40
1558	2012	61579	FONDO SOCIALE EUROPEO - SPESE CORRENTI	REG. CE 1083/2006. POR OB.2 FSE 2007-2013 ASSE II OCCUPABILITA': CARTA DEI TIROCINI E STAGE DI QUALITA' IN REGIONE TOSCANA. APPROVAZIONE ELENCO SOGGETTI OSPITANTI AMMESSI AL RIMBORSO MESE DI FEBBRAIO 2012. DECRETO DIRIGENZIALE N. 36547/2011. ALTRI SOGGETTI. QUOTA UE.	1809	2.166,60

N.	Anno Impegno	Numero Capitolo	Descrizione UPB	Descrizione Impegno	Numero Impegno	Consistenza al 31/12
1559	2012	61579	06.01.05 - ATTUAZIONE PROGRAMMA FONDO SOCIALE EUROPEO - SPESE CORRENTI	POR CRO FSE 2007-2013 ASSE II OCCUPABILITA'. CARTA DEI TIROCINI E STAGE DI QUALITA' IN REGIONE TOSCANA. APPROVAZIONE ELENCO SOGGETTI OSPITANTI AMMESSI AL RIMBORSO MESE DI MARZO 2012. DECRETO DIRIGENZIALE N. 3657/2011. QUOTA UE.	2523	17.709,60
1560	2012	61579	06.01.05 - ATTUAZIONE PROGRAMMA FONDO SOCIALE EUROPEO - SPESE CORRENTI	POR CRO FSE 2007-2013 ASSE II OCCUPABILITA'. CARTA DEI TIROCINI E STAGE DI QUALITA' IN REGIONE TOSCANA. APPROVAZIONE ELENCO SOGGETTI OSPITANTI AMMESSI AL RIMBORSO MESE DI MARZO 2012. DECRETO DIRIGENZIALE N. 3657/2011. QUOTA UE.	2526	9.420,00
1561	2012	61579	06.01.05 - ATTUAZIONE PROGRAMMA FONDO SOCIALE EUROPEO - SPESE CORRENTI	POR OB.2 FSE 2007-2013 ASSE II OCCUPABILITA'. L.R. 3/12 D.D. 1537/12. TIROCINI ATTIVATI IN REGIONE TOSCANA NEL MESE DI APRILE 2012. APPROVAZIONE ELENCO SOGGETTI OSPITANTI. QUOTA UE.	3074	15.448,80
1562	2012	61579	06.01.05 - ATTUAZIONE PROGRAMMA FONDO SOCIALE EUROPEO - SPESE CORRENTI	POR OB.2 FSE 2007-2013 ASSE II OCCUPABILITA'. L.R. 3/12 D.D. 1537/12. TIROCINI ATTIVATI IN REGIONE TOSCANA NEL MESE DI APRILE 2012. APPROVAZIONE ELENCO SOGGETTI OSPITANTI. QUOTA UE.	3078	1.413,00
1563	2012	61579	06.01.05 - ATTUAZIONE PROGRAMMA FONDO SOCIALE EUROPEO - SPESE CORRENTI	POR OB.2 FSE 2007-2013 ASSE II OCCUPABILITA'. PROGETTO GIOVANI. L.R. 3/2/2002. TIROCINI ATTIVATI IN REGIONE TOSCANA NEL MESE DI MAGGIO 2012. APPROVAZIONE ELENCO SOGGETTI OSPITANTI AMMESSI AL CONTRIBUTO REGIONALE. IMPRESE E SOCIETA'. QUOTA UE.	4555	26.234,70
1564	2012	61579	06.01.05 - ATTUAZIONE PROGRAMMA FONDO SOCIALE EUROPEO - SPESE CORRENTI	POR OB.2 FSE 2007-2013 ASSE II OCCUPABILITA'. PROGETTO GIOVANI. L.R. 3/2/2002. TIROCINI ATTIVATI IN REGIONE TOSCANA NEL MESE DI MAGGIO 2012. APPROVAZIONE ELENCO SOGGETTI OSPITANTI AMMESSI AL CONTRIBUTO REGIONALE. ALTRI SOGGETTI. QUOTA UE.	4560	4.898,40
1565	2012	61579	06.01.05 - ATTUAZIONE PROGRAMMA FONDO SOCIALE EUROPEO - SPESE CORRENTI	POR OB.2 FSE 2007-2013 ASSE II OCCUPABILITA'. L.R. N. 3/2012. D.D. 1537/2012. TIROCINI ATTIVATI IN REGIONE TOSCANA NEL MESE DI GIUGNO 2012. APPROVAZIONE ELENCO SOGGETTI OSPITANTI AMMESSI AL CONTRIBUTO REGIONALE. QUOTA UE.	5011	30.756,30
1566	2012	61579	06.01.05 - ATTUAZIONE PROGRAMMA FONDO SOCIALE EUROPEO - SPESE CORRENTI	POR OB.2 FSE 2007-2013 ASSE II OCCUPABILITA'. L.R. N. 3/2012. D.D. 1537/2012. TIROCINI ATTIVATI IN REGIONE TOSCANA NEL MESE DI GIUGNO 2012. APPROVAZIONE ELENCO SOGGETTI OSPITANTI AMMESSI AL CONTRIBUTO REGIONALE. QUOTA UE.	5014	7.912,80
1567	2012	61579	06.01.05 - ATTUAZIONE PROGRAMMA FONDO SOCIALE EUROPEO - SPESE CORRENTI	POR OB.2 FSE 2007-2013 ASSE II OCCUPABILITA'. L.R. 3/2012. TIROCINI ATTIVATI IN REGIONE TOSCANA NEL MESE DI LUGLIO 2012. APPROVAZIONE ELENCO SOGGETTI OSPITANTI AMMESSI AL CONTRIBUTO REGIONALE. QUOTA UE.	5523	82,75
1568	2012	61579	06.01.05 - ATTUAZIONE PROGRAMMA FONDO SOCIALE EUROPEO - SPESE CORRENTI	POR OB.2 FSE 2007-2013 ASSE II OCCUPABILITA'. L.R. 3/2012. TIROCINI ATTIVATI IN REGIONE TOSCANA NEL MESE DI LUGLIO 2012. APPROVAZIONE ELENCO SOGGETTI OSPITANTI AMMESSI AL CONTRIBUTO REGIONALE. QUOTA UE.	5524	58.886,45
1569	2012	61579	06.01.05 - ATTUAZIONE PROGRAMMA FONDO SOCIALE EUROPEO - SPESE CORRENTI	POR OB.2 FSE 2007-2013 ASSE II OCCUPABILITA'. L.R. N. 3/12. TIROCINI ATTIVATI IN REGIONE TOSCANA NEL MESE DI AGOSTO 2012. APPROVAZIONE ELENCO SOGGETTI OSPITANTI AMMESSI AL CONTRIBUTO REGIONALE. D.D. 1537/12. QUOTA UE.	5530	11.963,40
1570	2012	61579	06.01.05 - ATTUAZIONE PROGRAMMA FONDO SOCIALE EUROPEO - SPESE CORRENTI	POR OB.2 FSE 2007-2013 ASSE II OCCUPABILITA'. L.R. N. 3/12. TIROCINI ATTIVATI IN REGIONE TOSCANA NEL MESE DI AGOSTO 2012. APPROVAZIONE ELENCO SOGGETTI OSPITANTI AMMESSI AL CONTRIBUTO REGIONALE. D.D. 1537/12. QUOTA UE.	5773	31.038,90
1571	2012	61579	06.01.05 - ATTUAZIONE PROGRAMMA FONDO SOCIALE EUROPEO - SPESE CORRENTI	POR OB.2 FSE 2007-2013 ASSE II OCCUPABILITA'. L.R. N. 3/12. TIROCINI ATTIVATI IN REGIONE TOSCANA NEL MESE DI AGOSTO 2012. APPROVAZIONE ELENCO SOGGETTI OSPITANTI AMMESSI AL CONTRIBUTO REGIONALE. D.D. 1537/12. QUOTA UE.	5776	6.641,10
1572	2012	61580	06.01.05 - ATTUAZIONE PROGRAMMA FONDO SOCIALE EUROPEO - SPESE CORRENTI	TIROCINI E STAGE DI QUALITA' IN REGIONE TOSCANA. APPROVAZIONE ELENCO SOGGETTI OSPITANTI AMMESSI AL RIMBORSO MESE DI NOVEMBRE 2011. D.D. 3657/2011. QUOTA STATO. IMPRESE E SOCIETA'.	1077	5.738,04
1573	2012	61580	06.01.05 - ATTUAZIONE PROGRAMMA FONDO SOCIALE EUROPEO - SPESE CORRENTI	REG. CE 1083/2006. POR OB.2 FSE 2007-2013 ASSE II OCCUPABILITA'. PROGETTO GIOVANI. CARTA DEI TIROCINI E STAGE DI QUALITA' IN REGIONE TOSCANA. APPROVAZIONE ELENCO SOGGETTI OSPITANTI AMMESSI AL RIMBORSO MESE DI NOVEMBRE 2011. D.D. 3657/2011. QUOTA STATO. ALTRI SOGGETTI.	1080	498,96
1574	2012	61580	06.01.05 - ATTUAZIONE PROGRAMMA FONDO SOCIALE EUROPEO - SPESE CORRENTI	REG. CE 1083/2006. POR OB.2 FSE 2007-2013 ASSE II OCCUPABILITA'. PROGETTO GIOVANI. CARTA DEI TIROCINI E STAGE DI QUALITA' IN REGIONE TOSCANA. APPROVAZIONE ELENCO SOGGETTI OSPITANTI AMMESSI AL RIMBORSO MESE DI DICEMBRE 2011. D.D. 3657/2011. QUOTA STATO. IMPRESE E SOCIETA'.	1083	9.563,40

N.	Anno Impegno	Numero Capitolo	Descrizione UPB	Descrizione Impegno	Numero Impegno	Consistenza al 31/12
1575	2012	61580	06.01.05 - ATTUAZIONE PROGRAMMA FONDO SOCIALE EUROPEO - SPESE CORRENTI	REG. CE 1083/2006. POR OB.2 FSE 2007-2013 ASSE II OCCUPABILITA' PROGETTO GIOVANI. CARTA DEI TIROCINI E STAGE DI QUALITA' IN REGIONE TOSCANA. APPROVAZIONE ELENCO SOGGETTI OSPITANTI AMMESSI AL RIMBORSO MESE DI DICEMBRE 2011. D.D. 3657/2011. QUOTA STATO. ALTRI SOGGETTI. POR FSE 2007-2013 ASSE II OCCUPABILITA' CARTA DEI TIROCINI E STAGE DI QUALITA' IN REGIONE TOSCANA. APPROVAZIONE ELENCO SOGGETTI OSPITANTI AMMESSI AL RIMBORSO MESE DI GENNAIO 2012. D.D. 3657/2011. QUOTA STATO	1086	997,92
1576	2012	61580	06.01.05 - ATTUAZIONE PROGRAMMA FONDO SOCIALE EUROPEO - SPESE CORRENTI	POR FSE 2007-2013 ASSE II OCCUPABILITA' CARTA DEI TIROCINI E STAGE DI QUALITA' IN REGIONE TOSCANA. APPROVAZIONE ELENCO SOGGETTI OSPITANTI AMMESSI AL RIMBORSO MESE DI GENNAIO 2012. D.D. 3657/2011. QUOTA STATO	1618	6.652,80
1577	2012	61580	06.01.05 - ATTUAZIONE PROGRAMMA FONDO SOCIALE EUROPEO - SPESE CORRENTI	TOSCANA. APPROVAZIONE ELENCO SOGGETTI OSPITANTI AMMESSI AL RIMBORSO MESE DI GENNAIO 2012. D.D. 3657/2011. QUOTA STATO	1621	3.492,72
1578	2012	61580	06.01.05 - ATTUAZIONE PROGRAMMA FONDO SOCIALE EUROPEO - SPESE CORRENTI	REG. CE 1083/2006. POR OB.2 FSE 2007-2013 ASSE II OCCUPABILITA' CARTA DEI TIROCINI E STAGE DI QUALITA' IN REGIONE TOSCANA. APPROVAZIONE ELENCO SOGGETTI OSPITANTI AMMESSI AL RIMBORSO MESE DI FEBBRAIO 2012. DECRETO DIRIGENZIALE N. 36547/2011. IMPRESE E SOCIETA'. QUOTA STATO.	1807	10.977,12
1579	2012	61580	06.01.05 - ATTUAZIONE PROGRAMMA FONDO SOCIALE EUROPEO - SPESE CORRENTI	REG. CE 1083/2006. POR OB.2 FSE 2007-2013 ASSE II OCCUPABILITA' CARTA DEI TIROCINI E STAGE DI QUALITA' IN REGIONE TOSCANA. APPROVAZIONE ELENCO SOGGETTI OSPITANTI AMMESSI AL RIMBORSO MESE DI FEBBRAIO 2012. DECRETO DIRIGENZIALE N. 36547/2011. ALTRI SOGGETTI. QUOTA STATO.	1810	1.912,68
1580	2012	61580	06.01.05 - ATTUAZIONE PROGRAMMA FONDO SOCIALE EUROPEO - SPESE CORRENTI	POR CR0 FSE 2007-2013 ASSE II OCCUPABILITA' CARTA DEI TIROCINI E STAGE DI QUALITA' IN REGIONE TOSCANA. APPROVAZIONE ELENCO SOGGETTI OSPITANTI AMMESSI AL RIMBORSO MESE DI MARZO 2012. DECRETO DIRIGENZIALE N. 3657/2011. QUOTA STATO	2524	15.634,08
1581	2012	61580	06.01.05 - ATTUAZIONE PROGRAMMA FONDO SOCIALE EUROPEO - SPESE CORRENTI	POR CR0 FSE 2007-2013 ASSE II OCCUPABILITA' CARTA DEI TIROCINI E STAGE DI QUALITA' IN REGIONE TOSCANA. APPROVAZIONE ELENCO SOGGETTI OSPITANTI AMMESSI AL RIMBORSO MESE DI MARZO 2012. DECRETO DIRIGENZIALE N. 3657/2011. QUOTA STATO	2527	8.316,00
1582	2012	61580	06.01.05 - ATTUAZIONE PROGRAMMA FONDO SOCIALE EUROPEO - SPESE CORRENTI	POR OB.2 FSE 2007-2013 ASSE II OCCUPABILITA' L.R. 3/12. D.D. 1537/12. TIROCINI ATTIVATI IN REGIONE TOSCANA NEL MESE DI APRILE 2012. APPROVAZIONE ELENCO SOGGETTI OSPITANTI. QUOTA STATO	3076	13.638,24
1583	2012	61580	06.01.05 - ATTUAZIONE PROGRAMMA FONDO SOCIALE EUROPEO - SPESE CORRENTI	POR OB.2 FSE 2007-2013 ASSE II OCCUPABILITA' L.R. 3/12. D.D. 1537/12. TIROCINI ATTIVATI IN REGIONE TOSCANA NEL MESE DI APRILE 2012. APPROVAZIONE ELENCO SOGGETTI OSPITANTI. QUOTA STATO	3079	1.247,40
1584	2012	61580	06.01.05 - ATTUAZIONE PROGRAMMA FONDO SOCIALE EUROPEO - SPESE CORRENTI	REGIONE TOSCANA NEL MESE DI MAGGIO 2012. APPROVAZIONE ELENCO SOGGETTI OSPITANTI AMMESSI AL CONTRIBUTO REGIONALE. IMPRESE E SOCIETA'. QUOTA STATO.	4556	23.160,06
1585	2012	61580	06.01.05 - ATTUAZIONE PROGRAMMA FONDO SOCIALE EUROPEO - SPESE CORRENTI	POR OB.2 FSE 2007-2013 ASSE II OCCUPABILITA' PROGETTO GIOVANI. L.R. 32/2002. TIROCINI ATTIVATI IN REGIONE TOSCANA NEL MESE DI MAGGIO 2012. APPROVAZIONE ELENCO SOGGETTI OSPITANTI	4561	4.324,32
1586	2012	61580	06.01.05 - ATTUAZIONE PROGRAMMA FONDO SOCIALE EUROPEO - SPESE CORRENTI	POR OB.2 FSE 2007-2013 ASSE II OCCUPABILITA' L.R. N. 3/2012. D.D. 1537/2012. TIROCINI ATTIVATI IN REGIONE TOSCANA NEL MESE DI GIUGNO 2012. APPROVAZIONE ELENCO SOGGETTI OSPITANTI	5012	27.151,74
1587	2012	61580	06.01.05 - ATTUAZIONE PROGRAMMA FONDO SOCIALE EUROPEO - SPESE CORRENTI	AMMESSI AL CONTRIBUTO REGIONALE. QUOTA STATO	5015	6.985,44
1588	2012	61580	06.01.05 - ATTUAZIONE PROGRAMMA FONDO SOCIALE EUROPEO - SPESE CORRENTI	POR OB.2 FSE 2007-2013 ASSE II OCCUPABILITA' L.R. N. 3/2012. D.D. 1537/2012. TIROCINI ATTIVATI IN REGIONE TOSCANA NEL MESE DI LUGLIO 2012. APPROVAZIONE ELENCO SOGGETTI OSPITANTI AMMESSI AL CONTRIBUTO REGIONALE. QUOTA STATO	5525	73,05
1589	2012	61580	06.01.05 - ATTUAZIONE PROGRAMMA FONDO SOCIALE EUROPEO - SPESE CORRENTI	POR OB.2 FSE 2007-2013 ASSE II OCCUPABILITA' L.R. 3/2012. TIROCINI ATTIVATI IN REGIONE TOSCANA NEL MESE DI LUGLIO 2012. APPROVAZIONE ELENCO SOGGETTI OSPITANTI AMMESSI AL CONTRIBUTO REGIONALE. QUOTA STATO	5526	51.985,11

N.	Anno Impegno	Numero Capitulo	Descrizione UPB	Descrizione Impegno	Numero Impegno	Consistenza al 31/12
1590	2012	61580	FONDO SOCIALE EUROPEO - SPESE CORRENTI	POR OB.2 FSE 2007-2013 ASSE II OCCUPABILITA'. L.R. 3/2012. TIROCINI ATTIVATI IN REGIONE TOSCANA NEL MESE DI LUGLIO 2012. APPROVAZIONE ELENCO PROGETTI OSPITANTI AMMESSI AL CONTRIBUTO REGIONALE. QUOTA STATO	5531	10.561,32
1591	2012	61580	FONDO SOCIALE EUROPEO - SPESE CORRENTI	POR OB.2 FSE 2007-2013 ASSE II OCCUPABILITA'. L.R. N. 3/12. TIROCINI ATTIVATI IN REGIONE TOSCANA NEL MESE DI AGOSTO 2012. APPROVAZIONE ELENCO SOGGETTI OSPITANTI AMMESSI AL CONTRIBUTO REGIONALE. D.D. 1537/12. QUOTA STATO	5774	27.401,22
1592	2012	61580	FONDO SOCIALE EUROPEO - SPESE CORRENTI	POR OB.2 FSE 2007-2013 ASSE II OCCUPABILITA'. L.R. N. 3/12. TIROCINI ATTIVATI IN REGIONE TOSCANA NEL MESE DI AGOSTO 2012. APPROVAZIONE ELENCO SOGGETTI OSPITANTI AMMESSI AL CONTRIBUTO REGIONALE. D.D. 1537/12. QUOTA STATO	5777	5.862,78
1593	2012	61581	FONDO SOCIALE EUROPEO - SPESE CORRENTI	TIROCINI E STAGE DI QUALITA' IN REGIONE TOSCANA. APPROVAZIONE ELENCO SOGGETTI OSPITANTI AMMESSI AL RIMBORSO MESE DI NOVEMBRE 2011. D.D. 3657/2011. QUOTA REGIONE. IMPRESE E SOCIETA'.	1078	1.562,16
1594	2012	61581	FONDO SOCIALE EUROPEO - SPESE CORRENTI	REG. CE 1083/2006. POR OB.2 FSE 2007-2013 ASSE II OCCUPABILITA'. PROGETTO GIOVANI. CARTA DEI TIROCINI E STAGE DI QUALITA' IN REGIONE TOSCANA. APPROVAZIONE ELENCO SOGGETTI OSPITANTI AMMESSI AL RIMBORSO MESE DI NOVEMBRE 2011. D.D. 3657/2011. QUOTA REGIONE. ALTRI SOGGETTI.	1081	135,84
1595	2012	61581	FONDO SOCIALE EUROPEO - SPESE CORRENTI	TIROCINI E STAGE DI QUALITA' IN REGIONE TOSCANA. APPROVAZIONE ELENCO SOGGETTI OSPITANTI AMMESSI AL RIMBORSO MESE DI DICEMBRE 2011. D.D. 3657/2011. QUOTA REGIONE. IMPRESE E SOCIETA'.	1084	2.603,60
1596	2012	61581	FONDO SOCIALE EUROPEO - SPESE CORRENTI	REG. CE 1083/2006. POR OB.2 FSE 2007-2013 ASSE II OCCUPABILITA'. PROGETTO GIOVANI. CARTA DEI TIROCINI E STAGE DI QUALITA' IN REGIONE TOSCANA. APPROVAZIONE ELENCO SOGGETTI OSPITANTI AMMESSI AL RIMBORSO MESE DI DICEMBRE 2011. D.D. 3657/2011. QUOTA REGIONE. ALTRI SOGGETTI.	1087	271,68
1597	2012	61581	FONDO SOCIALE EUROPEO - SPESE CORRENTI	POR FSE 2007-2013 ASSE II OCCUPABILITA'. CARTA DEI TIROCINI E STAGE DI QUALITA' IN REGIONE TOSCANA. APPROVAZIONE ELENCO SOGGETTI OSPITANTI AMMESSI AL RIMBORSO MESE DI GENNAIO 2012. D.D. 3657/2011. QUOTA REGIONE	1619	1.811,20
1598	2012	61581	FONDO SOCIALE EUROPEO - SPESE CORRENTI	POR FSE 2007-2013 ASSE II OCCUPABILITA'. CARTA DEI TIROCINI E STAGE DI QUALITA' IN REGIONE TOSCANA. APPROVAZIONE ELENCO SOGGETTI OSPITANTI AMMESSI AL RIMBORSO MESE DI GENNAIO 2012. D.D. 3657/2011. QUOTA REGIONE	1622	950,88
1599	2012	61581	FONDO SOCIALE EUROPEO - SPESE CORRENTI	REG. CE 1083/2006. POR OB.2 FSE 2007-2013 ASSE II OCCUPABILITA'. CARTA DEI TIROCINI E STAGE DI QUALITA' IN REGIONE TOSCANA. APPROVAZIONE ELENCO SOGGETTI OSPITANTI AMMESSI AL RIMBORSO MESE DI FEBBRAIO 2012. DECRETO DIRIGENZIALE N. 36547/2011. IMPRESE E SOCIETA'. QUOTA REGIONE.	1808	2.988,48
1600	2012	61581	FONDO SOCIALE EUROPEO - SPESE CORRENTI	REG. CE 1083/2006. POR OB.2 FSE 2007-2013 ASSE II OCCUPABILITA'. CARTA DEI TIROCINI E STAGE DI QUALITA' IN REGIONE TOSCANA. APPROVAZIONE ELENCO SOGGETTI OSPITANTI AMMESSI AL RIMBORSO MESE DI FEBBRAIO 2012. DECRETO DIRIGENZIALE N. 36547/2011. ALTRI SOGGETTI. QUOTA REGIONE.	1813	520,72
1601	2012	61581	FONDO SOCIALE EUROPEO - SPESE CORRENTI	POR CRO FSE 2007-2013 ASSE II OCCUPABILITA'. CARTA DEI TIROCINI E STAGE DI QUALITA' IN REGIONE TOSCANA. APPROVAZIONE ELENCO SOGGETTI OSPITANTI AMMESSI AL RIMBORSO MESE DI MARZO 2012. DECRETO DIRIGENZIALE N. 3657/2011. QUOTA REGIONE	2525	4.256,32
1602	2012	61581	FONDO SOCIALE EUROPEO - SPESE CORRENTI	POR CRO FSE 2007-2013 ASSE II OCCUPABILITA'. CARTA DEI TIROCINI E STAGE DI QUALITA' IN REGIONE TOSCANA. APPROVAZIONE ELENCO SOGGETTI OSPITANTI AMMESSI AL RIMBORSO MESE DI MARZO 2012. DECRETO DIRIGENZIALE N. 3657/2011. QUOTA REGIONE	2528	2.264,00
1603	2012	61581	FONDO SOCIALE EUROPEO - SPESE CORRENTI	POR OB.2 FSE 2007-2013 ASSE II OCCUPABILITA'. L.R. 3/12. D.D. 1537/12. TIROCINI ATTIVATI IN REGIONE TOSCANA NEL MESE DI APRILE 2012. APPROVAZIONE ELENCO SOGGETTI OSPITANTI. QUOTA REGIONE	3077	3.712,96
1604	2012	61581	FONDO SOCIALE EUROPEO - SPESE CORRENTI	POR OB.2 FSE 2007-2013 ASSE II OCCUPABILITA'. L.R. 3/12. D.D. 1537/12. TIROCINI ATTIVATI IN REGIONE TOSCANA NEL MESE DI APRILE 2012. APPROVAZIONE ELENCO SOGGETTI OSPITANTI. QUOTA REGIONE	3080	398,60

N.	Anno Impegno	Numero Capitolo	Descrizione UPB	Descrizione Impegno	Numero Impegno	Consistenza al 31/12
1605	2012	61581	06.01.05 - ATTUAZIONE PROGRAMMA FONDO SOCIALE EUROPEO - SPESE CORRENTI	POR OB.2 FSE 2007-2013 ASSE II OCCUPABILITA' PROGETTO GIOVANI. L.R. 32/2002. TIROCINI ATTIVATI IN REGIONE TOSCANA NEL MESE DI MAGGIO 2012. APPROVAZIONE ELENCO SOGGETTI OSPITANTI AMMESSI AL CONTRIBUTO REGIONALE. QUOTA REGIONE.	4557	6.305,24
1606	2012	61581	06.01.05 - ATTUAZIONE PROGRAMMA FONDO SOCIALE EUROPEO - SPESE CORRENTI	POR OB.2 FSE 2007-2013 ASSE II OCCUPABILITA' PROGETTO GIOVANI. L.R. 32/2002. TIROCINI ATTIVATI IN REGIONE TOSCANA NEL MESE DI MAGGIO 2012. APPROVAZIONE ELENCO SOGGETTI OSPITANTI AMMESSI AL CONTRIBUTO REGIONALE. QUOTA REGIONE.	4562	1.177,28
1607	2012	61581	06.01.05 - ATTUAZIONE PROGRAMMA FONDO SOCIALE EUROPEO - SPESE CORRENTI	POR OB.2 FSE 2007-2013 ASSE II OCCUPABILITA' L.R. N. 3/2012. D.D. 1537/2012. TIROCINI ATTIVATI IN REGIONE TOSCANA NEL MESE DI GIUGNO 2012. APPROVAZIONE ELENCO SOGGETTI OSPITANTI AMMESSI AL CONTRIBUTO REGIONALE. QUOTA REGIONE.	5013	7.391,96
1608	2012	61581	06.01.05 - ATTUAZIONE PROGRAMMA FONDO SOCIALE EUROPEO - SPESE CORRENTI	POR OB.2 FSE 2007-2013 ASSE II OCCUPABILITA' L.R. N. 3/2012. D.D. 1537/2012. TIROCINI ATTIVATI IN REGIONE TOSCANA NEL MESE DI GIUGNO 2012. APPROVAZIONE ELENCO SOGGETTI OSPITANTI AMMESSI AL CONTRIBUTO REGIONALE. QUOTA REGIONE.	5017	1.901,76
1609	2012	61581	06.01.05 - ATTUAZIONE PROGRAMMA FONDO SOCIALE EUROPEO - SPESE CORRENTI	POR OB.2 FSE 2007-2013 ASSE II OCCUPABILITA' L.R. 3/2012. TIROCINI ATTIVATI IN REGIONE TOSCANA NEL MESE DI LUGLIO 2012. APPROVAZIONE ELENCO PROGETTI OSPITANTI AMMESSI AL CONTRIBUTO REGIONALE. QUOTA REGIONE.	5528	19,89
1610	2012	61581	06.01.05 - ATTUAZIONE PROGRAMMA FONDO SOCIALE EUROPEO - SPESE CORRENTI	POR OB.2 FSE 2007-2013 ASSE II OCCUPABILITA' L.R. 3/2012. TIROCINI ATTIVATI IN REGIONE TOSCANA NEL MESE DI LUGLIO 2012. APPROVAZIONE ELENCO PROGETTI OSPITANTI AMMESSI AL CONTRIBUTO REGIONALE. QUOTA REGIONE.	5529	14.152,75
1611	2012	61581	06.01.05 - ATTUAZIONE PROGRAMMA FONDO SOCIALE EUROPEO - SPESE CORRENTI	POR OB.2 FSE 2007-2013 ASSE II OCCUPABILITA' L.R. 3/2012. TIROCINI ATTIVATI IN REGIONE TOSCANA NEL MESE DI AGOSTO 2012. APPROVAZIONE ELENCO SOGGETTI OSPITANTI AMMESSI AL CONTRIBUTO REGIONALE. QUOTA REGIONE.	5533	2.875,28
1612	2012	61581	06.01.05 - ATTUAZIONE PROGRAMMA FONDO SOCIALE EUROPEO - SPESE CORRENTI	POR OB.2 FSE 2007-2013 ASSE II OCCUPABILITA' L.R. N. 3/12. TIROCINI ATTIVATI IN REGIONE TOSCANA NEL MESE DI AGOSTO 2012. APPROVAZIONE ELENCO SOGGETTI OSPITANTI AMMESSI AL CONTRIBUTO REGIONALE. QUOTA REGIONE.	5775	7.459,88
1613	2012	61581	06.01.05 - ATTUAZIONE PROGRAMMA FONDO SOCIALE EUROPEO - SPESE CORRENTI	POR OB.2 FSE 2007-2013 ASSE II OCCUPABILITA' L.R. N. 3/12. TIROCINI ATTIVATI IN REGIONE TOSCANA NEL MESE DI AGOSTO 2012. APPROVAZIONE ELENCO SOGGETTI OSPITANTI AMMESSI AL CONTRIBUTO REGIONALE. QUOTA REGIONE.	5778	1.506,12
1614	2012	61592	FONDO SOCIALE EUROPEO - SPESE CORRENTI	POR OB.2 FSE 2007/2013 - ASSE IV - CAPITALE UMANO. APPROVAZIONE GRADUATORIA DOMANDE VOUCHER ALTA FORMAZIONE DI CUI ALL'AVVISO APPROVATO CON D.D. 893/2012. QUOTA UE	3874	259,49
1615	2012	61592	FONDO SOCIALE EUROPEO - SPESE CORRENTI	POR CRO FSE 2007/2013 ASSE IV. SCORRIMENTO GRADUATORIA VOUCHER ALTA FORMAZIONE. QUOTA UE	8093	839,40
1616	2012	61593	FONDO SOCIALE EUROPEO - SPESE CORRENTI	POR OB.2 FSE 2007/2013 - ASSE IV - CAPITALE UMANO. APPROVAZIONE GRADUATORIA DOMANDE VOUCHER ALTA FORMAZIONE DI CUI ALL'AVVISO APPROVATO CON D.D. 893/2012. QUOTA STATO	3875	229,00
1617	2012	61593	FONDO SOCIALE EUROPEO - SPESE CORRENTI	POR CRO FSE 2007/2013 ASSE IV. SCORRIMENTO GRADUATORIA VOUCHER ALTA FORMAZIONE. QUOTA STATO	8094	740,84
1618	2012	61594	FONDO SOCIALE EUROPEO - SPESE CORRENTI	POR OB.2 FSE 2007/2013 - ASSE IV - CAPITALE UMANO. APPROVAZIONE GRADUATORIA DOMANDE VOUCHER ALTA FORMAZIONE DI CUI ALL'AVVISO APPROVATO CON D.D. 893/2012. QUOTA REGIONE	3876	62,38
1619	2012	61594	FONDO SOCIALE EUROPEO - SPESE CORRENTI	POR CRO FSE 2007/2013 ASSE IV. SCORRIMENTO GRADUATORIA VOUCHER ALTA FORMAZIONE. QUOTA REGIONE	8095	201,76
1620	2012	61596	FONDO SOCIALE EUROPEO - SPESE CORRENTI	POR CRO FSE 2007/2013 ASSE IV AVVISO PUBBLICO BORSE PEGATO - DOTTORATI INTERNAZIONALI APPROVAZIONE GRADUATORIA	3657	103.131,25

N.	Anno Impegno	Numero Capitolo	Descrizione UPB	Descrizione Impegno	Numero Impegno	Consistenza al 31/12
1621	2012	61596	06.01.05 - ATTUAZIONE PROGRAMMA FONDO SOCIALE EUROPEO - SPESE CORRENTI 06.01.05 - ATTUAZIONE PROGRAMMA FONDO SOCIALE EUROPEO - SPESE CORRENTI	REG. CE 1083/06 POR OB.2 FSE 2007/2013 ASSE IV CAPITALE UMANO. BORSE DI STUDIO PEGASO. DOTTORATI INTERNAZIONALI. APPROVAZIONE PROGETTI DELLE UNIVERSITA' DEGLI STUDI DI SIENA, FIRENZE E PISA. QUOTA UE	5584	54.174,82
1622	2012	61597	06.01.05 - ATTUAZIONE PROGRAMMA FONDO SOCIALE EUROPEO - SPESE CORRENTI	POR CRO FSE 2007/2013 ASSE IV AVVISO PUBBLICO BORSE PEGATO - DOTTORATI INTERNAZIONALI APPROVAZIONE GRADUATORIA	3658	24.786,53
1623	2012	61597	06.01.05 - ATTUAZIONE PROGRAMMA FONDO SOCIALE EUROPEO - SPESE CORRENTI 06.01.05 - ATTUAZIONE PROGRAMMA FONDO SOCIALE EUROPEO - SPESE CORRENTI	REG. CE 1083/06 POR OB.2 FSE 2007/2013 ASSE IV CAPITALE UMANO. BORSE DI STUDIO PEGASO. DOTTORATI INTERNAZIONALI. APPROVAZIONE PROGETTI DELLE UNIVERSITA' DEGLI STUDI DI SIENA, FIRENZE E PISA. QUOTA REGIONE	5586	10.504,75
1624	2012	61598	06.01.05 - ATTUAZIONE PROGRAMMA FONDO SOCIALE EUROPEO - SPESE CORRENTI	POR CRO FSE 2007/2013 ASSE IV AVVISO PUBBLICO BORSE PEGATO - DOTTORATI INTERNAZIONALI APPROVAZIONE GRADUATORIA	3659	91.044,54
1625	2012	61598	06.01.05 - ATTUAZIONE PROGRAMMA FONDO SOCIALE EUROPEO - SPESE CORRENTI	REG. CE 1083/06 POR OB.2 FSE 2007/2013 ASSE IV CAPITALE UMANO. BORSE DI STUDIO PEGASO. DOTTORATI INTERNAZIONALI. APPROVAZIONE PROGETTI DELLE UNIVERSITA' DEGLI STUDI DI SIENA, FIRENZE E PISA. QUOTA STATO	5585	41.946,44
1626	2012	61605	06.01.02 - LAVORO - SPESE CORRENTI	APPROVAZIONE SCHEMA DI PROTOCOLLO ORGANIZZATIVO TRA REGIONE TOSCANA E SVILUPPO TOSCANA SPA PER LO SVOLGIMENTO DEGLI INTERVENTI PER L'ANNO 2012 A SOSTEGNO DELL'OCCUPAZIONE E IMPEGNO A FAVORE DI SVILUPPO TOSCANA SPA.	2304	30.000,00
1627	2012	61605	06.01.02 - LAVORO - SPESE CORRENTI 06.01.05 - ATTUAZIONE PROGRAMMA FONDO SOCIALE EUROPEO - SPESE CORRENTI	D.GR. 435/2012. AVVISO PUBBLICO DI CUI AL D.D. 2208/2012 "POLITICHE ATTIVE PER L'INSERIMENTO/REINserIMENTO DI SOGGETTI IN CONDIZIONI DI SVANTAGGIO SUL MERCATO DEL LAVORO". ASSISTENZA TECNICA DA PARTE DI SVILUPPO TOSCANA SPA.	5099	20.180,00
1628	2012	61613	06.01.05 - ATTUAZIONE PROGRAMMA FONDO SOCIALE EUROPEO - SPESE CORRENTI	POR CRO FSE 2007-2013. ASSEGNAZIONE FINANZIARIA A SVILUPPO TOSCANA SPA IN QUALITA' DI ORGANISMO INTERMEDIO. ASSUNZIONE IMPEGNI DI SPESA. QUOTA UE	6052	366.064,19
1629	2012	61614	06.01.05 - ATTUAZIONE PROGRAMMA FONDO SOCIALE EUROPEO - SPESE CORRENTI	POR CRO FSE 2007-2013. ASSEGNAZIONE FINANZIARIA A SVILUPPO TOSCANA SPA IN QUALITA' DI ORGANISMO INTERMEDIO. ASSUNZIONE IMPEGNI DI SPESA. QUOTA STATO	6053	323.162,41
1630	2012	61615	06.01.05 - ATTUAZIONE PROGRAMMA FONDO SOCIALE EUROPEO - SPESE CORRENTI	POR CRO FSE 2007-2013. ASSEGNAZIONE FINANZIARIA A SVILUPPO TOSCANA SPA IN QUALITA' DI ORGANISMO INTERMEDIO. ASSUNZIONE IMPEGNI DI SPESA. QUOTA REGIONE	6054	87.979,75
1631	2012	61625	06.01.05 - ATTUAZIONE PROGRAMMA FONDO SOCIALE EUROPEO - SPESE CORRENTI	POR OB.2 FSE 2007-2013 ASSE II OCCUPABILITA' PROGETTO GIOVANI. L.R. 32/2002. TIROCINI ATTIVATI IN AMMESSI AL CONTRIBUTO REGIONALE. COMUNI. QUOTA UE	4563	2.826,00
1632	2012	61625	06.01.05 - ATTUAZIONE PROGRAMMA FONDO SOCIALE EUROPEO - SPESE CORRENTI	POR OB.2 FSE 2007-2013 ASSE II OCCUPABILITA' PROGETTO GIOVANI. L.R. 32/2002. TIROCINI ATTIVATI IN REGIONE TOSCANA NEL MESE DI MAGGIO 2012. APPROVAZIONE ELENCO SOGGETTI OSPITANTI	4566	282,60
1633	2012	61625	06.01.05 - ATTUAZIONE PROGRAMMA FONDO SOCIALE EUROPEO - SPESE CORRENTI	AMMESSI AL CONTRIBUTO REGIONALE. PROVINCIA DI PISA. QUOTA UE.	5018	1.271,70
1634	2012	61625	06.01.05 - ATTUAZIONE PROGRAMMA FONDO SOCIALE EUROPEO - SPESE CORRENTI	REGIONE TOSCANA NEL MESE DI GIUGNO 2012. APPROVAZIONE ELENCO SOGGETTI OSPITANTI	5534	7.488,90
1635	2012	61625	06.01.05 - ATTUAZIONE PROGRAMMA FONDO SOCIALE EUROPEO - SPESE CORRENTI	POR OB.2 FSE 2007-2013 ASSE II OCCUPABILITA' L.R. 3/2012. TIROCINI ATTIVATI IN REGIONE TOSCANA REGIONALE. QUOTA UE	5540	1.130,40
1636	2012	61625	06.01.05 - ATTUAZIONE PROGRAMMA FONDO SOCIALE EUROPEO - SPESE CORRENTI	NEL MESE DI LUGLIO 2012. APPROVAZIONE ELENCO PROGETTI OSPITANTI AMMESSI AL CONTRIBUTO REGIONALE. QUOTA UE	5553	847,80

N.	Anno Impegno	Numero Capitolo	Descrizione UPB	Descrizione Impegno	Numero Impegno	Consistenza al 31/12
1637	2012	61625	06.01.05 - ATTUAZIONE PROGRAMMA FONDO SOCIALE EUROPEO - SPESE CORRENTI	POR OB.2 FSE 2007-2013 ASSE II OCCUPABILITA'. L.R. N. 3/12. TIROCINI ATTIVATI IN REGIONE TOSCANA NEL MESE DI AGOSTO 2012. APPROVAZIONE ELENCO SOGGETTI OSPITANTI AMMESSI AL CONTRIBUTO REGIONALE. D.D. 1537/12. QUOTA UE	5779	1.413,00
1638	2012	61625	06.01.05 - ATTUAZIONE PROGRAMMA FONDO SOCIALE EUROPEO - SPESE CORRENTI	POR OB.2 FSE 2007-2013 ASSE II OCCUPABILITA'. L.R. N. 3/12. TIROCINI ATTIVATI IN REGIONE TOSCANA NEL MESE DI AGOSTO 2012. APPROVAZIONE ELENCO SOGGETTI OSPITANTI AMMESSI AL CONTRIBUTO REGIONALE. D.D. 1537/12. QUOTA UE	5783	565,20
1639	2012	61626	06.01.05 - ATTUAZIONE PROGRAMMA FONDO SOCIALE EUROPEO - SPESE CORRENTI	POR OB.2 FSE 2007-2013 ASSE II OCCUPABILITA' PROGETTO GIOVANI. L.R. 32/2002. TIROCINI ATTIVATI IN REGIONE TOSCANA NEL MESE DI MAGGIO 2012. APPROVAZIONE ELENCO SOGGETTI OSPITANTI AMMESSI AL CONTRIBUTO REGIONALE. COMUNI. QUOTA STATO.	4564	2.494,80
1640	2012	61626	06.01.05 - ATTUAZIONE PROGRAMMA FONDO SOCIALE EUROPEO - SPESE CORRENTI	POR OB.2 FSE 2007-2013 ASSE II OCCUPABILITA' PROGETTO GIOVANI. L.R. 32/2002. TIROCINI ATTIVATI IN REGIONE TOSCANA NEL MESE DI MAGGIO 2012. APPROVAZIONE ELENCO SOGGETTI OSPITANTI AMMESSI AL CONTRIBUTO REGIONALE. PROVINCIA DI PISA. QUOTA STATO.	4567	249,48
1641	2012	61626	06.01.05 - ATTUAZIONE PROGRAMMA FONDO SOCIALE EUROPEO - SPESE CORRENTI	POR OB.2 FSE 2007-2013 ASSE II OCCUPABILITA'. L.R. N. 3/2012. D.D. 1537/2012. TIROCINI ATTIVATI IN REGIONE TOSCANA NEL MESE DI GIUGNO 2012. APPROVAZIONE ELENCO SOGGETTI OSPITANTI AMMESSI AL CONTRIBUTO REGIONALE. QUOTA STATO.	5019	1.122,66
1642	2012	61626	06.01.05 - ATTUAZIONE PROGRAMMA FONDO SOCIALE EUROPEO - SPESE CORRENTI	POR OB.2 FSE 2007-2013 ASSE II OCCUPABILITA'. L.R. 3/2012. TIROCINI ATTIVATI IN REGIONE TOSCANA NEL MESE DI LUGLIO 2012. APPROVAZIONE ELENCO SOGGETTI OSPITANTI AMMESSI AL CONTRIBUTO REGIONALE. QUOTA STATO	5535	6.611,22
1643	2012	61626	06.01.05 - ATTUAZIONE PROGRAMMA FONDO SOCIALE EUROPEO - SPESE CORRENTI	POR OB.2 FSE 2007-2013 ASSE II OCCUPABILITA'. L.R. 3/2012. TIROCINI ATTIVATI IN REGIONE TOSCANA NEL MESE DI LUGLIO 2012. APPROVAZIONE ELENCO SOGGETTI OSPITANTI AMMESSI AL CONTRIBUTO REGIONALE. QUOTA STATO. (SUBENTRO NUOVO BENEFICIARIO L.R. 79/12 ART. 35 COMMA 1)	5541	997,92
1644	2012	61626	06.01.05 - ATTUAZIONE PROGRAMMA FONDO SOCIALE EUROPEO - SPESE CORRENTI	POR OB.2 FSE 2007-2013 ASSE II OCCUPABILITA'. L.R. 3/2012. TIROCINI ATTIVATI IN REGIONE TOSCANA NEL MESE DI LUGLIO 2012. APPROVAZIONE ELENCO SOGGETTI OSPITANTI AMMESSI AL CONTRIBUTO REGIONALE. QUOTA STATO	5555	748,44
1645	2012	61626	06.01.05 - ATTUAZIONE PROGRAMMA FONDO SOCIALE EUROPEO - SPESE CORRENTI	POR OB.2 FSE 2007-2013 ASSE II OCCUPABILITA'. L.R. N. 3/12. TIROCINI ATTIVATI IN REGIONE TOSCANA NEL MESE DI AGOSTO 2012. APPROVAZIONE ELENCO SOGGETTI OSPITANTI AMMESSI AL CONTRIBUTO REGIONALE. D.D. 1537/12. QUOTA STATO	5781	1.247,40
1646	2012	61626	06.01.05 - ATTUAZIONE PROGRAMMA FONDO SOCIALE EUROPEO - SPESE CORRENTI	POR OB.2 FSE 2007-2013 ASSE II OCCUPABILITA'. L.R. N. 3/12. TIROCINI ATTIVATI IN REGIONE TOSCANA NEL MESE DI AGOSTO 2012. APPROVAZIONE ELENCO SOGGETTI OSPITANTI AMMESSI AL CONTRIBUTO REGIONALE. D.D. 1537/12. QUOTA STATO	5785	498,96
1647	2012	61627	06.01.05 - ATTUAZIONE PROGRAMMA FONDO SOCIALE EUROPEO - SPESE CORRENTI	POR OB.2 FSE 2007-2013 ASSE II OCCUPABILITA' PROGETTO GIOVANI. L.R. 32/2002. TIROCINI ATTIVATI IN REGIONE TOSCANA NEL MESE DI MAGGIO 2012. APPROVAZIONE ELENCO SOGGETTI OSPITANTI AMMESSI AL CONTRIBUTO REGIONALE. COMUNI. QUOTA REGIONE	4565	679,20
1648	2012	61627	06.01.05 - ATTUAZIONE PROGRAMMA FONDO SOCIALE EUROPEO - SPESE CORRENTI	POR OB.2 FSE 2007-2013 ASSE II OCCUPABILITA' PROGETTO GIOVANI. L.R. 32/2002. TIROCINI ATTIVATI IN REGIONE TOSCANA NEL MESE DI MAGGIO 2012. APPROVAZIONE ELENCO SOGGETTI OSPITANTI AMMESSI AL CONTRIBUTO REGIONALE. PROVINCIA DI PISA. QUOTA REGIONE.	4568	67,92
1649	2012	61627	06.01.05 - ATTUAZIONE PROGRAMMA FONDO SOCIALE EUROPEO - SPESE CORRENTI	POR OB.2 FSE 2007-2013 ASSE II OCCUPABILITA'. L.R. N. 3/2012. D.D. 1537/2012. TIROCINI ATTIVATI IN REGIONE TOSCANA NEL MESE DI GIUGNO 2012. APPROVAZIONE ELENCO SOGGETTI OSPITANTI AMMESSI AL CONTRIBUTO REGIONALE. QUOTA REGIONE	5020	305,64
1650	2012	61627	06.01.05 - ATTUAZIONE PROGRAMMA FONDO SOCIALE EUROPEO - SPESE CORRENTI	POR OB.2 FSE 2007-2013 ASSE II OCCUPABILITA'. L.R. 3/2012. TIROCINI ATTIVATI IN REGIONE TOSCANA NEL MESE DI LUGLIO 2012. APPROVAZIONE ELENCO SOGGETTI OSPITANTI AMMESSI AL CONTRIBUTO REGIONALE. QUOTA REGIONE	5536	1.799,88
1651	2012	61627	06.01.05 - ATTUAZIONE PROGRAMMA FONDO SOCIALE EUROPEO - SPESE CORRENTI	POR OB.2 FSE 2007-2013 ASSE II OCCUPABILITA'. L.R. 3/2012. TIROCINI ATTIVATI IN REGIONE TOSCANA NEL MESE DI LUGLIO 2012. APPROVAZIONE ELENCO SOGGETTI OSPITANTI AMMESSI AL CONTRIBUTO REGIONALE. QUOTA REGIONE (SUBENTRO NUOVO BENEFICIARIO L.R. 79/12 ART. 35 COMMA 1)	5543	271,68
1652	2012	61627	06.01.05 - ATTUAZIONE PROGRAMMA FONDO SOCIALE EUROPEO - SPESE CORRENTI	POR OB.2 FSE 2007-2013 ASSE II OCCUPABILITA'. L.R. 3/2012. TIROCINI ATTIVATI IN REGIONE TOSCANA NEL MESE DI LUGLIO 2012. APPROVAZIONE ELENCO SOGGETTI OSPITANTI AMMESSI AL CONTRIBUTO REGIONALE. QUOTA REGIONE	5556	203,76

N.	Anno Impegno	Numero Capitolo	Descrizione UPB	Descrizione Impegno	Numero Impegno	Consistenza al 31/12
1653	2012	61627	06.01.05 - ATTUAZIONE PROGRAMMA FONDO SOCIALE EUROPEO - SPESE CORRENTI	POR OB.2 FSE 2007-2013 ASSE II OCCUPABILITA'. L.R. N. 3/12. TIROCINI ATTIVATI IN REGIONE TOSCANA	5782	339.60
1654	2012	61627	06.01.05 - ATTUAZIONE PROGRAMMA FONDO SOCIALE EUROPEO - SPESE CORRENTI	REGIONALE. D.D. 1537/12. QUOTA REGIONE POR OB.2 FSE 2007-2013 ASSE II OCCUPABILITA'. L.R. N. 3/12. TIROCINI ATTIVATI IN REGIONE TOSCANA REGIONALE. D.D. 1537/12. QUOTA REGIONE	5786	135.84
1655	2012	61637	06.01.03 - SISTEMA DELL'EDUCAZIONE E DELL'ISTRUZIONE - SPESE CORRENTI	DGR N. 710/2012: "ATTIVITA' DI CONTRASTO DELL'ABBANDONO SCOLASTICO NELLE PRIME CLASSI DEGLI ISTITUTI PROFESSIONALI. APPROVAZIONE DEL PROGETTO "INNOVARE" PER ANNO SCOLASTICO 2012-2013". RETE INNOVARE CON CAPOFILA ISTITUTO LEONARDO DA VINCI DI FIRENZE	5106	22.809.98
1656	2012	61649	06.01.05 - ATTUAZIONE PROGRAMMA FONDO SOCIALE EUROPEO - SPESE CORRENTI	POR CRO 2007-2013 ASSE IV CAPITALE UMANO. L.R. N. 3/2012. TIROCINI ATTIVATI IN REGIONE TOSCANA CONTRIBUTO. QUOTA REGIONE	7006	18.213.88
1657	2012	61649	06.01.05 - ATTUAZIONE PROGRAMMA FONDO SOCIALE EUROPEO - SPESE CORRENTI	POR CRO 2007-2013 ASSE IV CAPITALE UMANO. L.R. N. 3/2012. TIROCINI ATTIVATI IN REGIONE TOSCANA CONTRIBUTO. QUOTA REGIONE	7009	4.346.88
1658	2012	61650	06.01.05 - ATTUAZIONE PROGRAMMA FONDO SOCIALE EUROPEO - SPESE CORRENTI	NEL MESE DI SETTEMBRE 2012. APPROVAZIONE ELENCO SOGGETTI OSPITANTI AMMESSI A CONTRIBUTO. QUOTA STATO	7005	66.902.22
1659	2012	61650	06.01.05 - ATTUAZIONE PROGRAMMA FONDO SOCIALE EUROPEO - SPESE CORRENTI	POR CRO 2007-2013 ASSE IV CAPITALE UMANO. L.R. N. 3/2012. TIROCINI ATTIVATI IN REGIONE TOSCANA NEL MESE DI SETTEMBRE 2012. APPROVAZIONE ELENCO SOGGETTI OSPITANTI AMMESSI A CONTRIBUTO. QUOTA STATO	7008	15.966.72
1660	2012	61651	06.01.05 - ATTUAZIONE PROGRAMMA FONDO SOCIALE EUROPEO - SPESE CORRENTI	POR CRO 2007-2013 ASSE IV CAPITALE UMANO. L.R. N. 3/2012. TIROCINI ATTIVATI IN REGIONE TOSCANA CONTRIBUTO. QUOTA UE	7004	75.783.90
1661	2012	61651	06.01.03 - SISTEMA DELL'EDUCAZIONE E DELL'ISTRUZIONE - SPESE CORRENTI	NEL MESE DI SETTEMBRE 2012. APPROVAZIONE ELENCO SOGGETTI OSPITANTI AMMESSI A CONTRIBUTO. QUOTA UE	7007	18.096.40
1662	2012	61656	06.01.03 - SISTEMA DELL'EDUCAZIONE E DELL'ISTRUZIONE - SPESE CORRENTI	DGR N. 962/2012. D.C.R. 32/2012 PIGI 2012-2015. AZIONE DI SISTEMA: PATTO PER L'ACQUA. IMPEGNO CONTRIBUTI	7536	1.487.69
1663	2012	61656	06.01.03 - SISTEMA DELL'EDUCAZIONE E DELL'ISTRUZIONE - SPESE CORRENTI	DGR N. 962/2012. D.C.R. 32/2012 PIGI 2012-2015. AZIONE DI SISTEMA: PATTO PER L'ACQUA. IMPEGNO CONTRIBUTI	7537	5.655.23
1664	2012	61662	06.01.05 - ATTUAZIONE PROGRAMMA FONDO SOCIALE EUROPEO - SPESE CORRENTI	POR CRO 2007-2013 ASSE IV CAPITALE UMANO. L.R. N. 3/2012. TIROCINI ATTIVATI IN REGIONE TOSCANA CONTRIBUTO. QUOTA UE	7010	10.597.50
1665	2012	61662	06.01.05 - ATTUAZIONE PROGRAMMA FONDO SOCIALE EUROPEO - SPESE CORRENTI	POR CRO 2007-2013 ASSE IV CAPITALE UMANO. L.R. N. 3/2012. TIROCINI ATTIVATI IN REGIONE TOSCANA NEL MESE DI SETTEMBRE 2012. APPROVAZIONE ELENCO SOGGETTI OSPITANTI AMMESSI A CONTRIBUTO. QUOTA UE	7013	847.80
1666	2012	61662	06.01.05 - ATTUAZIONE PROGRAMMA FONDO SOCIALE EUROPEO - SPESE CORRENTI	POR CRO 2007-2013 ASSE IV CAPITALE UMANO. L.R. N. 3/2012. TIROCINI ATTIVATI IN REGIONE TOSCANA NEL MESE DI SETTEMBRE 2012. APPROVAZIONE ELENCO SOGGETTI OSPITANTI AMMESSI A CONTRIBUTO. QUOTA UE	7016	11.304.00
1667	2012	61662	06.01.05 - ATTUAZIONE PROGRAMMA FONDO SOCIALE EUROPEO - SPESE CORRENTI	POR CRO 2007-2013 ASSE IV CAPITALE UMANO. L.R. N. 3/2012. TIROCINI ATTIVATI IN REGIONE TOSCANA CONTRIBUTO. QUOTA UE	7031	1.695.60
1668	2012	61662	06.01.05 - ATTUAZIONE PROGRAMMA FONDO SOCIALE EUROPEO - SPESE CORRENTI	POR CRO 2007-2013 ASSE IV CAPITALE UMANO. L.R. N. 3/2012. TIROCINI ATTIVATI IN REGIONE TOSCANA NEL MESE DI SETTEMBRE 2012. APPROVAZIONE ELENCO SOGGETTI OSPITANTI AMMESSI A CONTRIBUTO. QUOTA UE	7035	565.20

N.	Anno Impegno	Numero Capitolo	Descrizione UPB	Descrizione Impegno	Numero Impegno	Consistenza al 31/12
1669	2012	61663	FONDO SOCIALE EUROPEO - SPESE CORRENTI	POR CRO 2007-2013 ASSE IV CAPITALE UMANO. L.R. N. 3/2012. TIROCINI ATTIVATI IN REGIONE TOSCANA NEL MESE DI SETTEMBRE 2012. APPROVAZIONE ELENCO SOGGETTI OSPITANTI AMMESSI A CONTRIBUTO. QUOTA STATO	7011	9.355,50
1670	2012	61663	FONDO SOCIALE EUROPEO - SPESE CORRENTI	POR CRO 2007-2013 ASSE IV CAPITALE UMANO. L.R. N. 3/2012. TIROCINI ATTIVATI IN REGIONE TOSCANA NEL MESE DI SETTEMBRE 2012. APPROVAZIONE ELENCO SOGGETTI OSPITANTI AMMESSI A CONTRIBUTO. QUOTA STATO	7014	748,44
1671	2012	61663	FONDO SOCIALE EUROPEO - SPESE CORRENTI	POR CRO 2007-2013 ASSE IV CAPITALE UMANO. L.R. N. 3/2012. TIROCINI ATTIVATI IN REGIONE TOSCANA NEL MESE DI SETTEMBRE 2012. APPROVAZIONE ELENCO SOGGETTI OSPITANTI AMMESSI A CONTRIBUTO. QUOTA STATO	7019	9.979,20
1672	2012	61663	FONDO SOCIALE EUROPEO - SPESE CORRENTI	POR CRO 2007-2013 ASSE IV CAPITALE UMANO. L.R. N. 3/2012. TIROCINI ATTIVATI IN REGIONE TOSCANA NEL MESE DI SETTEMBRE 2012. APPROVAZIONE ELENCO SOGGETTI OSPITANTI AMMESSI A CONTRIBUTO. QUOTA STATO	7032	1.496,88
1673	2012	61663	FONDO SOCIALE EUROPEO - SPESE CORRENTI	POR CRO 2007-2013 ASSE IV CAPITALE UMANO. L.R. N. 3/2012. TIROCINI ATTIVATI IN REGIONE TOSCANA NEL MESE DI SETTEMBRE 2012. APPROVAZIONE ELENCO SOGGETTI OSPITANTI AMMESSI A CONTRIBUTO. QUOTA STATO	7036	498,96
1674	2012	61664	FONDO SOCIALE EUROPEO - SPESE CORRENTI	POR CRO 2007-2013 ASSE IV CAPITALE UMANO. L.R. N. 3/2012. TIROCINI ATTIVATI IN REGIONE TOSCANA NEL MESE DI SETTEMBRE 2012. APPROVAZIONE ELENCO SOGGETTI OSPITANTI AMMESSI A CONTRIBUTO. QUOTA REGIONE	7012	2.547,00
1675	2012	61664	FONDO SOCIALE EUROPEO - SPESE CORRENTI	POR CRO 2007-2013 ASSE IV CAPITALE UMANO. L.R. N. 3/2012. TIROCINI ATTIVATI IN REGIONE TOSCANA NEL MESE DI SETTEMBRE 2012. APPROVAZIONE ELENCO SOGGETTI OSPITANTI AMMESSI A CONTRIBUTO. QUOTA REGIONE	7015	203,76
1676	2012	61664	FONDO SOCIALE EUROPEO - SPESE CORRENTI	POR CRO 2007-2013 ASSE IV CAPITALE UMANO. L.R. N. 3/2012. TIROCINI ATTIVATI IN REGIONE TOSCANA NEL MESE DI SETTEMBRE 2012. APPROVAZIONE ELENCO SOGGETTI OSPITANTI AMMESSI A CONTRIBUTO. QUOTA REGIONE	7029	2.716,80
1677	2012	61664	FONDO SOCIALE EUROPEO - SPESE CORRENTI	POR CRO 2007-2013 ASSE IV CAPITALE UMANO. L.R. N. 3/2012. TIROCINI ATTIVATI IN REGIONE TOSCANA NEL MESE DI SETTEMBRE 2012. APPROVAZIONE ELENCO SOGGETTI OSPITANTI AMMESSI A CONTRIBUTO. QUOTA REGIONE	7034	407,52
1678	2012	61664	FONDO SOCIALE EUROPEO - SPESE CORRENTI	POR CRO 2007-2013 ASSE IV CAPITALE UMANO. L.R. N. 3/2012. TIROCINI ATTIVATI IN REGIONE TOSCANA NEL MESE DI SETTEMBRE 2012. APPROVAZIONE ELENCO SOGGETTI OSPITANTI AMMESSI A CONTRIBUTO. QUOTA REGIONE	7037	135,84
1679	2012	62001	MOTORIE - SPESE CORRENTI	L.R. 72/2000. SOSTEGNO DIRETTO DELLA REGIONE TOSCANA A MANIFESTAZIONI E COMPETIZIONI SPORTIVE. CONTRIBUTI E FINANZIAMENTI PER IL PRIMO PIANO DI RIPARTO ANNO 2012	2374	2.411,07
1680	2012	62001	MOTORIE - SPESE CORRENTI	L.R. 72/2000. CONTRIBUTI AI SOGGETTI ORGANIZZATORI DEL PROGETTO REGIONALE RAGAZZINSIEME 2012. ENTE PARCO REGIONALE DELLE ALPI APUANE, ENTE PARCO REGIONALE MIGLIARINO SAN ROSSORE MASSACIUCOLI, ENTE PARCO REGIONALE DELLA MAREMMA	3470	6.566,10
1681	2012	62001	MOTORIE - SPESE CORRENTI	L.R. 72/2000. CONTRIBUTI AI SOGGETTI ORGANIZZATORI DEL PROGETTO REGIONALE RAGAZZINSIEME 2012. ENTE PARCO NAZIONALE DELLE FORESTE CASENTINESI MONTE FALTERONA E CAMPIGLIA, PARCO NAZIONALE DELL'ARCIPELAGO TOSCANO	3472	500,00
1682	2012	62001	MOTORIE - SPESE CORRENTI	L.R. 72/2000. sostegno diretto della regione toscana a manifestazioni e competizioni sportive. contributi e finanziamenti per il secondo piano di riparto.	4948	3.500,00
1683	2012	62001	MOTORIE - SPESE CORRENTI	L.R. 72/2000. contributi regionali per progetti e iniziative di promozione sportiva e motorio-ricreativa presentati alle province toscane da associazioni sportive, soggetti privati senza scopo di lucro, istituti scolastici e con. ammissione a contributo per l'anno 2012	5624	20.300,00
1684	2012	62001	MOTORIE - SPESE CORRENTI	L.R. 72/2000. contributi regionali per l'attivazione ed avviamento di centri sporthabile.	7046	4.500,00

N.	Anno Impegno	Numero Capitulo	Descrizione UPB	Descrizione Impegno	Numero Impegno	Consistenza al 31/12
1685	2012	62001	06.02.01 - PROMOZIONE DELLA CULTURA E DELLA PRATICA DELLE ATTIVITA' MOTORIE - SPESE CORRENTI	L.R. 72/2000. SOSTEGNO DIRETTO DELLA REGIONE TOSCANA A PROGETTI, INIZIATIVE E MANIFESTAZIONI SPORTIVE. CONTRIBUTI E FINANZIAMENTI PER IL TERZO PIANO DI RIPARTO 2012. BENEFICIARI IN ALLEGATO	7705	1.043.92
1686	2012	62002	06.02.01 - PROMOZIONE DELLA CULTURA E DELLA PRATICA DELLE ATTIVITA' MOTORIE - SPESE CORRENTI	l.r. 72/2000. contributi regionali per progetti e iniziative di promozione sportiva e motorio-ricreativa presentati alle province toscane dagli enti locali. ammissione a contributo per l'anno 2012	4954	25.160,00
1687	2012	62002	06.02.01 - PROMOZIONE DELLA CULTURA E DELLA PRATICA DELLE ATTIVITA' MOTORIE - SPESE CORRENTI	l.r. 72/2000. contributi regionali per progetti e iniziative di promozione sportiva e motorio-ricreativa presentati alle province toscane dagli enti locali. ammissione a contributo per l'anno 2012.	4956	29.687,00
1688	2012	62002	06.02.01 - PROMOZIONE DELLA CULTURA E DELLA PRATICA DELLE ATTIVITA' MOTORIE - SPESE CORRENTI	l.r. 72/2000. contributi regionali per progetti e iniziative di promozione sportiva e motorio-ricreativa presentati alle province toscane dagli enti locali. ammissione a contributo per l'anno 2012.	4957	15.000,00
1689	2012	62013	06.02.01 - PROMOZIONE DELLA CULTURA E DELLA PRATICA DELLE ATTIVITA' MOTORIE - SPESE CORRENTI	L.R. 72/2000. SOSTEGNO DIRETTO DELLA REGIONE TOSCANA A PROGETTI, INIZIATIVE E MANIFESTAZIONI SPORTIVE. CONTRIBUTI E FINANZIAMENTI PER IL TERZO PIANO DI RIPARTO 2012. S.C. CENTRO GIOVANI CALCIATORI VIAREGGIO	7706	20.000,00
1690	2012	62015	06.02.01 - PROMOZIONE DELLA CULTURA E DELLA PRATICA DELLE ATTIVITA' MOTORIE - SPESE CORRENTI	L.R. 72/2000. SOSTEGNO DIRETTO DELLA REGIONE TOSCANA A PROGETTI, INIZIATIVE E MANIFESTAZIONI SPORTIVE. CONTRIBUTI E FINANZIAMENTI PER IL TERZO PIANO DI RIPARTO 2012. BENEFICIARI IN ALLEGATO	7707	6.550,00
1691	2012	62016	06.02.01 - PROMOZIONE DELLA CULTURA E DELLA PRATICA DELLE ATTIVITA' MOTORIE - SPESE CORRENTI	L.R. 72/2000 - SOSTEGNO DIRETTO DELLA R.T. A MANIFESTAZIONI SPORTIVE RISERVATE A SOGGETTI DISABILI E ATTIVAZIONE SPORTELLI INFORMATIVI PROGETTO SPORTRHABILE. IMPEGNO A FAVORE DEL COMITATO ITALIANO PARALIMPICO-COMITATO REGIONALE TOSCANA.	3496	915,60
1692	2012	62016	06.02.01 - PROMOZIONE DELLA CULTURA E DELLA PRATICA DELLE ATTIVITA' MOTORIE - SPESE CORRENTI	l.r. 72/2000. contributi regionali per progetti e iniziative di promozione sportiva e motorio-ricreativa presentati alle province toscane da associazioni sportive, soggetti privati senza scopo di lucro, istituti scolastici e com. ammissione a contributo per l'anno 2012.	5625	13.600,00
1693	2012	62017	06.02.01 - PROMOZIONE DELLA CULTURA E DELLA PRATICA DELLE ATTIVITA' MOTORIE - SPESE CORRENTI	l.r. 72/2000. contributi regionali per progetti e iniziative di promozione sportiva e motorio ricreativa presentati dalle province toscane da enti locali e università. assegnazione contributo per l'anno 2012	7092	10.000,00
1694	2012	63090	06.03.01 - PROMOZIONE E SVILUPPO DELLA CULTURA - SPESE CORRENTI	CONTRIBUTO ALL'UNIVERSITA' DI SIENA, SECONDA ANNUALITA' PROGETTO ANAGRAFE INTERNATI MILITARI COME DA ACCORDO DI COLLABORAZIONE TRA REGIONE TOSCANA ED UNIVERSITA' DEGLI STUDI DI SIENA.	3965	25.100,00
1695	2012	63139	06.03.01 - PROMOZIONE E SVILUPPO DELLA CULTURA - SPESE CORRENTI	CONTRIBUTO ALLA CASA GENERALIZA CONGREGAZIONE EREMITI CAMALDOLESI IN TOSCANA PER LE CELEBRAZIONI DEL MILLENNARIO DELLA FONDAZIONE DEL SACRO EREMO DI CAMALDOLI	4457	23.000,00
1696	2012	63151	06.03.01 - PROMOZIONE E SVILUPPO DELLA CULTURA - SPESE CORRENTI	L.R. 21/2010. INTERVENTI PER L'IMPLEMENTAZIONE DEL SITO ASI ARCHIVI STORICI TOSCANI FINALIZZATI ALLA VALORIZZAZIONE DEL PATRIMONIO ARCHIVISTICO TOSCANO. IMPEGNO A FAVORE DEL COMUNE DI PONTASSIEVE	6858	3.000,00
1697	2012	63162	06.03.01 - PROMOZIONE E SVILUPPO DELLA CULTURA - SPESE CORRENTI	D.G.R. N. 24/12012. PROGETTO DI INIZIATIVA REGIONALE "LE ARTI DELLO SPETTACOLO E LE GIOVANI GENERAZIONI". CONTRIBUTO A FAVORE DELL'ASSOCIAZIONE CASA DELLA CITTA' LEOPOLDA	4618	2.500,00
1698	2012	63168	06.03.01 - PROMOZIONE E SVILUPPO DELLA CULTURA - SPESE CORRENTI	DGR N. 143/2012. APPROVAZIONE GRADUATORIA E RELATIVI FINANZIAMENTI PROGETTO LOCALE "SIPARIO APERTO CIRCUITO REGIONALE DEI PICCOLI TEATRI". ANNO 2012. IMPEGNO DI SPESA E PARZIALE LIQUIDAZIONE	2189	3.000,00
1699	2012	63170	06.03.01 - PROMOZIONE E SVILUPPO DELLA CULTURA - SPESE CORRENTI	APPROVAZIONE GRADUATORIA RELATIVA A SOGGETTI PRIVATI SENZA SCOPO DI LUORO E CONSEGUENTE ASSEGNAZIONE DI CONTRIBUTI REGIONALI FINALIZZATI ALLA REALIZZAZIONE DEL PROGETTO DI INIZIATIVA REGIONALE: TOSCANAINCONTemporanea2012 DI CUI ALL'AVVISO PUBBLICO APPROVATO CON DECRETO DIRIGENZIALE 2486/2012.	5654	17.913,96
1700	2012	63178	06.03.01 - PROMOZIONE E SVILUPPO DELLA CULTURA - SPESE CORRENTI	L.R. 21/2010. progetto "archivi di personalità, censimento dei fondi toscani tra 800 e 900" e implementazione della banca dati siusa. contributo alla fondazione primo conti onlus per la realizzazione del programma di attività 2012	3715	5.625,00

N.	Anno Impegno	Numero Capitolo	Descrizione UPB	Descrizione Impegno	Numero Impegno	Consistenza al 31/12
1701	2012	63179	06.03.01 - PROMOZIONE E SVILUPPO DELLA CULTURA - SPESE CORRENTI	CONTRIBUTO AL DIP. TO DELLE ARTI E DELLO SPETTACOLO DELL'UNIVERSITA' DEGLI STUDI DI FIRENZE PER REALIZZAZIONE PROGETTO "BANCA DATI DELLA CRITICA MUSICALE ITALIANA - PERIODICI E ARTICOLI MUSICALI DEL PRIMO NOVECENTO IN TOSCANA 1900-1970"	7053	13.500,00
1702	2012	63193	06.03.01 - PROMOZIONE E SVILUPPO DELLA CULTURA - SPESE CORRENTI	PROGETTO D'INIZIATIVA REGIONALE "TOSCANA INCONTORRANEA 2012" DI CUI ALL'AVVISO PUBBLICO APPROVATO CON D.D. 2486/2012. APPROVAZIONE GRADUATORIA	4485	38.136,00
1703	2012	63193	06.03.01 - PROMOZIONE E SVILUPPO DELLA CULTURA - SPESE CORRENTI	PROGETTO D'INIZIATIVA REGIONALE "TOSCANA INCONTORRANEA 2012" DI CUI ALL'AVVISO PUBBLICO APPROVATO CON D.D. 2486/2012. APPROVAZIONE GRADUATORIA	4486	31.255,00
1704	2012	63197	06.03.01 - PROMOZIONE E SVILUPPO DELLA CULTURA - SPESE CORRENTI	D.G.R. N. 143/2012 PROGETTO DI INIZIATIVA REGIONALE "PATTO PER IL RIASSETTO DEL SISTEMA TEATRALE DELLA TOSCANA". ANNUALITA 2012. INTERVENTO A SOSTEGNO DEL SISTEMA DELLE RESIDENZE. PROVINCIA DI LUCCA. ASS.NE CULTURALE OPERA BAZAR	4247	4.000,00
1705	2012	71002	07.01.01 - FUNZIONAMENTO DELLA STRUTTURA REGIONALE - SPESE CORRENTI	RIMBORSO ENTI DI PROVENIENZA COMPETENZE PERSONALE COMANDATO PRESSO LE STRUTTURE DELLA GIUNTA REGIONALE	6002	10.600,00
1706	2012	71011	07.01.01 - FUNZIONAMENTO DELLA STRUTTURA REGIONALE - SPESE CORRENTI	MISSIONI ALL'ESTERO ANNO 2012 - D.G. PRESIDENZA. PERSONALE AT.I. PLAFOND EURO 28.800,00 EURO (INTEGR. DI € 300,00 LETTERA DEL 03/08/2012 PROT. 220860 E RIDUZIONE DI € 4.000,00 LETTERA DEL 19/11/2012 PROT. 311005)	1198	3.545,20
1707	2012	71011	07.01.01 - FUNZIONAMENTO DELLA STRUTTURA REGIONALE - SPESE CORRENTI	MISSIONI ALL'ESTERO ANNO 2012 - D.G. ORGANIZZAZIONE E RISORSE. PERSONALE A T.I. PLAFOND EURO 6.000,00	1199	335,16
1708	2012	71011	07.01.01 - FUNZIONAMENTO DELLA STRUTTURA REGIONALE - SPESE CORRENTI	MISSIONI ALL'ESTERO ANNO 2012 - D.G. COMPETITIVITA' DEL SISTEMA REGIONALE E SVILUPPO DELLE COMPETENZE. PERSONALE A T.I. PLAFOND 20.000,00 EURO (RIDUZIONE DI € 500,00 LETTERA DEL 03/08/2012 PROT. 220860)	1201	2.392,63
1709	2012	71011	07.01.01 - FUNZIONAMENTO DELLA STRUTTURA REGIONALE - SPESE CORRENTI	MISSIONI ALL'ESTERO ANNO 2012 - D.G. POLITICHE TERRITORIALI, AMBIENTALI E MOBILITA'. PERSONALE A T.I. PLAFOND 12.000,00 EURO (RIDUZIONE DI € 200,00 LETTERA DEL 03/08/2012 PROT. 220860)	1203	400,00
1710	2012	71011	07.01.01 - FUNZIONAMENTO DELLA STRUTTURA REGIONALE - SPESE CORRENTI	MISSIONI ALL'ESTERO ANNO 2012 - D.G. DIRITTO DI CITTADINANZA E COESIONE SOCIALE. BUDGET PLAFOND 7.000,00 EURO (RIDUZIONE DI € 500,00 LETTERA DEL 03/08/2012 PROT. 220860)	1204	1.837,22
1711	2012	71011	07.01.01 - FUNZIONAMENTO DELLA STRUTTURA REGIONALE - SPESE CORRENTI	MISSIONI ALL'ESTERO ANNO 2012 - D.G. PRESIDENZA. PERSONALE A T.D. PLAFOND 1.500,00 EURO (INTEGR. DI € 900,00 LETTERA DEL 03/08/2012 PROT. 220860)	1298	654,11
1712	2012	71011	07.01.01 - FUNZIONAMENTO DELLA STRUTTURA REGIONALE - SPESE CORRENTI	MISSIONI ALL'ESTERO ANNO 2012 - ADDETTI ALLE SEGRETERIE. PERSONALE T.D. PLAFOND 25.100,00 EURO (INTEGRAZIONE DI € 5.600,00 LETTERA DEL 03/08/2012 PROT. 220860 + INTEGRAZIONE DI € 4.000,00 LETTERA DEL 16/11/2012 PROT. 311005)	1307	4.360,99
1713	2012	71017	07.01.01 - FUNZIONAMENTO DELLA STRUTTURA REGIONALE - SPESE CORRENTI	COMPENSI DERIVANTI DALLA RIPARTIZIONE DEL FONDO INTERNO DI CUI ALL'ART. 92 D. LGS. N. 163/2006 (EX ART. 18 L. 109/94) PERSONALE NON DIRIGENTE A TEMPO INDETERMINATO	2001	4.297,91
1714	2012	71022	07.01.01 - FUNZIONAMENTO DELLA STRUTTURA REGIONALE - SPESE CORRENTI	LIQUIDAZIONE INDENNITA' SUPPLEMENTARE A DIRIGENTE REGIONALE CESSATO A GENNAIO 2010, AI SENSI DEL VERBALE DI CONCERTAZIONE DEL 17/10/2006 E DEL 19/09/2008. CHIASSERINI VILMO	552	48.054,14
1715	2012	71024	07.01.01 - FUNZIONAMENTO DELLA STRUTTURA REGIONALE - SPESE CORRENTI	AL TERCOOP SOCIETA' COOPERATIVA - Acquisto risme di carta per fotocopiatrici tramite adesione a contratto stipulato da ESTAV Centro	5855	602,00
1716	2012	71025	07.01.01 - FUNZIONAMENTO DELLA STRUTTURA REGIONALE - SPESE CORRENTI	SPESE POSTALI PER L'ANNO 2012	412	1.579,76

N.	Anno Impegno	Numero Capitolo	Descrizione UPB	Descrizione Impegno	Numero Impegno	Consistenza al 31/12
1717	2012	71028	07.01.01 - FUNZIONAMENTO DELLA STRUTTURA REGIONALE - SPESE CORRENTI	CANONI DI LOCAZIONE PER UFFICI E MAGAZZINI REGIONALI - ANNO 2012 LAVORI DI MANUTENZIONE DI OPERE IN LEGNO DA ESEGUIRSI PRESSO GLI IMMOBILI, SEDI DI UFFICI REGIONALI, SITI NEL COMUNE DI FIRENZE E PROVINCIA - AFFIDAMENTO ALLA DITTA FIORENTINA COSTRUZIONI SRL	5	30.000,00
1718	2012	71032	07.01.01 - FUNZIONAMENTO DELLA STRUTTURA REGIONALE - SPESE CORRENTI	MASSINI MARCO - MANUTENZIONE, COLORITURA E VERNICIATURA DA ESEGUIRSI PRESSO GLI IMMOBILI SEDI DI UFFICI REGIONALI SITI IN FIRENZE E PROVINCIA DAL 01/01/2011 AL 31/12/2012 - QUOTA ANNUALE	737	707,94
1719	2012	71032	07.01.01 - FUNZIONAMENTO DELLA STRUTTURA REGIONALE - SPESE CORRENTI	PACINI EDITORE SPA - SERVIZIO DI STAMPA, COMPRENSIVO DELLA FORNITURA DI CARTA, E CONFEZIONE DI N. 1.000 COPIE CIASCUNO, DEI VOLUMI NN. 2, 3 E 4 DELLA COLLANA ARCHIVERSI.	7625	22.583,49
1720	2012	71040	07.01.01 - FUNZIONAMENTO DELLA STRUTTURA REGIONALE - SPESE CORRENTI	IMPOSTE E TASSE COMPRESSE IMPOSTA DI REGISTRO E TOSAP GRAVANTI SUGLI IMMOBILI AD USO UFFICI E MAGAZZINI REGIONALI - ANNO 2012	6367	20.020,00
1721	2012	7104	07.01.01 - FUNZIONAMENTO DELLA STRUTTURA REGIONALE - SPESE CORRENTI	LICOSA LIBRERIA COMMISSIONARIA SANSONI spa - fornitura periodici italiani e stranieri su supporto cartaceo sed on-line per l'anno 2013	47	8.820,75
1722	2012	71074	07.01.01 - FUNZIONAMENTO DELLA STRUTTURA REGIONALE - SPESE CORRENTI	PITNEY BOWES ITALIA SRL - PAGAMENTO NOLEGGIO ED INTERVENTI DI MANUTENZIONE ALLE AFFRANCATRICI DEL CENTRO DIREZIONALE DELLA GIUNTA REGIONALE ANNO 2012	6925	506,72
1723	2012	71092	07.01.01 - FUNZIONAMENTO DELLA STRUTTURA REGIONALE - SPESE CORRENTI	SPESE CONDOMINIALI GRAVANTI SUGLI IMMOBILI IN LOCAZIONE AD USO UFFICI E MAGAZZINI REGIONALI - ANNO 2012	394	2.446,11
1724	2012	71093	07.01.01 - FUNZIONAMENTO DELLA STRUTTURA REGIONALE - SPESE CORRENTI	SOCIETA' INTERPORTO TOSCANO AMERIGO VESPUCCI SPA - PAGAMENTO FORFETTARIO SPESE PER SERVIZI VARI ED UTENZE SOSTENUTE PER L'UTILIZZO DELL'IMMOBILE CONCESSO IN COMODATO GRATUITO ALLA REGIONE TOSCANA DAL 01/12/2011 AL 30/11/2016 - PERIODO DICEMBRE 2011	6242	6.000,00
1726	2012	71099	07.01.01 - FUNZIONAMENTO DELLA STRUTTURA REGIONALE - SPESE CORRENTI	NOLEGGI, LOCAZIONI E LEASING DI MACCHINE ED ATTREZZATURE D'UFFICIO PER L'ANNO 2012	455	479,99
1727	2012	71099	07.01.01 - FUNZIONAMENTO DELLA STRUTTURA REGIONALE - SPESE CORRENTI	RICOH ITALIA SRL - NOLEGGIO QUADRIMESTRALE FULL-SERVICE DI UNA FOTOCOPIATRICE MULTIFUNZIONE A COLORI - PERIODO DAL 01-03-2010 AL 28-02-2014	549	252,18
1728	2012	71099	07.01.01 - FUNZIONAMENTO DELLA STRUTTURA REGIONALE - SPESE CORRENTI	R.T.I. X.I.R.E.S. s.r.l. e XEROX s.p.a. - noleggio full-service di 15 fotocopiatrici multifunzione XEROX 5775 tramite adesione a convenzione CONSIP 19, lotto 2, per la durata di 48 mesi - data di presunta attivazione 01/05/2012 - quota annuale	1657	2.137,00
1729	2012	71099	07.01.01 - FUNZIONAMENTO DELLA STRUTTURA REGIONALE - SPESE CORRENTI	R.T.I. X.I.R.E.S. SRL (CAPOGRUPPO) - XEROX SPA - ACQUISIZIONE 10 FOTOCOPIATRICI DIGITALI PER SEDI EX ARSIA TRAMITE ADESIONE A CONVENZIONE CONSIP N. 17, LOTTO 2, PER QUATTRO ANNI A DECORRERE DAL 01/10/2011 - QUOTA ANNUALE	3454	399,44
1730	2012	71099	07.01.01 - FUNZIONAMENTO DELLA STRUTTURA REGIONALE - SPESE CORRENTI	R.T.I. X.I.R.E.S. srl - XEROX spa - Noleggio full-service di n. 2 fotocopiatrici multifunzione per gli uffici della Giunta Regionale per 48 mesi - quota annuale	3566	355,68
1731	2012	71099	07.01.01 - FUNZIONAMENTO DELLA STRUTTURA REGIONALE - SPESE CORRENTI	R.T.I. X.I.R.E.S. SRL - XEROX SPA - NOLEGGIO DI UNA FOTOCOPIATRICE MULTIFUNZIONE A COLORI PER SETTORE CARTOGRAFICO GIUNTA REGIONALE PER LA DURATA DI 48 MESI TRAMITE ADESIONE A CONVENZIONE CONSIP - QUOTA ANNUALE	6640	200,68
1732	2012	71121	07.01.01 - FUNZIONAMENTO DELLA STRUTTURA REGIONALE - SPESE CORRENTI	QUOTA IRAP RELATIVA A PERSONALE COMANDATO PRESSO LE STRUTTURE DELLA GIUNTA REGIONALE	2230	1.000,00

N.	Anno Impegno	Numero Capitolo	Descrizione UPB	Descrizione Impegno	Numero Impegno	Consistenza al 31/12
1733	2012	71200	07.01.01 - FUNZIONAMENTO DELLA STRUTTURA REGIONALE - SPESE CORRENTI	Nicola Burzio e Francesco Vignani - incarico di docenza interna per realizzazione corsi di formazione sulla sicurezza (ai sensi del d. lgs. 81/2008)	1623	2.340,00
1734	2012	71200	07.01.01 - FUNZIONAMENTO DELLA STRUTTURA REGIONALE - SPESE CORRENTI	JOB SERVICE srl - iscrizione di un dipendente al corso di aggiornamento per RSPP-ASPP-RLS a Firenze in data 14 giugno 2012	3106	125,00
1735	2012	71200	07.01.01 - FUNZIONAMENTO DELLA STRUTTURA REGIONALE - SPESE CORRENTI	CLUB 81 - ASSOCIAZIONE CULTURALE 626 - Iscrizione di un dipendente all'iniziativa formativa "Gestire la sicurezza sul lavoro nelle pubbliche amministrazioni - esperienze operative" - Modena 11 e 12 ottobre 2012 SEDI REGIONALI - CONVENZIONE CON LE UNIVERSITA' DI FIRENZE E PISA IN ATTUAZIONE	5446	60,50
1736	2012	71207	07.01.01 - FUNZIONAMENTO DELLA STRUTTURA REGIONALE - SPESE CORRENTI	DELL'ACCORDO DI COLLABORAZIONE PER LA STIMA DEL RISCHIO SISMICO APPROVATO CON D.G.R. 564/2012	4023	56.000,00
1737	2012	73003	07.03.01 - SISTEMA DI GESTIONE DELLE ENTRATE TRIBUTARIE ED EXTRATRIBUTARIE - SPESE CORRENTI	RIMBORSO SPESE SPETTANTI AGLI AGENTI DELLA RISCOSSIONE PER LE ATTIVITA' INERENTI LA RISCOSSIONE COATTIVA	7119	19.000,00
1738	2012	73017	07.03.01 - SISTEMA DI GESTIONE DELLE ENTRATE TRIBUTARIE ED EXTRATRIBUTARIE - SPESE CORRENTI	RIMBORSO A FAVORE DI VARI CONTRIBUENTI DI TRIBUTI REGIONALI INDEBITAMENTE VERSATI CON ISTANZE PRESENTATE ENTRO IL 2012	7116	24.430,32
1739	2012	73038	07.03.01 - SISTEMA DI GESTIONE DELLE ENTRATE TRIBUTARIE ED EXTRATRIBUTARIE - SPESE CORRENTI	RIVERSAMENTO AL MINISTERO DELL'ECONOMIA E DELLE FINANZE DELLE TASSE AUTOMOBILISTICHE DI COMPETENZA ERARIALE ANNO 2011	6540	16.000.000,00
1740	2012	74041	07.04.02 - ONERI NON RIPARTIBILI - SPESE CORRENTI	ATTIVITA' DI SUPPORTO (ASSISTENZA TECNICA) ALLA LINEA DI AZIONE 2.8.1 "INTERVENTI DI TUTELA, VALORIZZAZIONE E PROMOZIONE DEL PATRIMONIO CULTURALE" DEL PAR FAS 2007-2013. IMPEGNO A FAVORE DI SVILUPPO TOSCANA SPA PER GLI ANNI 2011-2012-2013 (VEDI IMPEGNO 2094/2011).	2095	1.850,00
1741	2012	74041	07.04.02 - ONERI NON RIPARTIBILI - SPESE CORRENTI	APPROVAZIONE SCHEMA DI PROTOCOLLO ORGANIZZATIVO PER LE ATTIVITA' DI SUPPORTO ALLA LINEA DI AZIONE 4.2 "INTERVENTI DI TUTELA, VALORIZZAZIONE E PROMOZIONE DEL PATRIMONIO CULTURALE" (AZIONE 2.8.2 - INTERVENTI DA ATTUARSI MEDIANTE COOPERAZIONE ISTITUZIONALE) DEL PAR FAS 2007/2013 - SVILUPPO TOSCANA SPA	2532	6.863,80
1742	2012	74041	07.04.02 - ONERI NON RIPARTIBILI - SPESE CORRENTI	PAR FAS 2007/2013 - APPROVAZIONE PROTOCOLLO ORGANIZZATIVO TRA R.T. E SVILUPPO TOSCANA SPA RELATIVAMENTE ALLA LINEA DI AZIONE 1 DEL PIR 1.3 E ALLA LINEA DI AZIONE 2 DEL PIR 1.1B.	2573	2.273,00
1743	2012	74041	07.04.02 - ONERI NON RIPARTIBILI - SPESE CORRENTI	INTEGRAZIONE AL PROT. ORGANIZZATIVO STIPULATO CON SVILUPPO TOSCANA SPA PER LE ATTIVITA' DI SUPPORTO ALLA LINEA DI AZIONE 1 "INTERVENTI DI TUTELA, VALORIZZAZIONE E PROMOZIONE DEL PATRIMONIO CULTURALE" DEL PIR 2.8 (PAR FAS 2007-2013). INTERVENTI SELEZIONATI ANNO 2008. (VEDI IMPEGNO 4042/2011).	4044	11.135,00
1744	2012	74041	07.04.02 - ONERI NON RIPARTIBILI - SPESE CORRENTI	PAR FAS 2007/2013 - APPROVAZIONE CONVENZIONE TRA REGIONE TOSCANA E SVILUPPO TOSCANA PER PIANO DI ATTIVITA' 2012 E 2013 (DECRETO 1149/2013)	4130	30.250,00
1745	2012	74041	07.04.02 - ONERI NON RIPARTIBILI - SPESE CORRENTI	ADVISOR TECNICO A SVILUPPO TOSCANA SPA PER LA VALUTAZIONE TECNICO-SCIENFIFICA DEI PROGETTI PRESENTATI NELL'AMBITO DEL PROTOCOLLO DI INTESA APPROVATO CON D.G.R. N. 290/2012	5493	3.630,00
1746	2012	74041	07.04.02 - ONERI NON RIPARTIBILI - SPESE CORRENTI	PIANO DI ATTIVITA' 2012 - SVILUPPO TOSCANA SPA - APPROVAZIONE SCHEMA DI CONVENZIONE PER ATTIVITA' DI ASSISTENZA TECNICA AL POR CREO FESR 2007/2013 E AL PAR FAS 2007/2013	5946	10.000,00
1747	2012	74041	07.04.02 - ONERI NON RIPARTIBILI - SPESE CORRENTI	PROTOCOLLO ORGANIZZATIVO PER LE ATTIVITA' DI SUPPORTO ALL'ATTUAZIONE DELLE LINEE D'INTERVENTO 3.2 A PRSE 2012-2015 E 4.1.1. PAR FAS 2007-2013 RELATIVE A INFRASTRUTTURE PER IL TURISMO E IL COMMERCIO - SVILUPPO TOSCANA SPA	7074	150.000,00
1748	2012	74057	07.04.02 - ONERI NON RIPARTIBILI - SPESE CORRENTI	PAR FAS 2007-2013 "ASSISTENZA TECNICA" IMPEGNO A FAVORE DI ARTEA PER RISORSE AGGIUNTIVE PER LO SVOLGIMENTO DELLE ATTIVITA' DI CONTROLLO E PAGAMENTO.	3743	5.278,00

N.	Anno Impegno	Numero Capitolo	Descrizione UPB	Descrizione Impegno	Numero Impegno	Consistenza al 31/12
1749	2012	74057	07.04.02 - ONERI NON RIPARTIBILI - SPESE PROGRAMMATA	PAR FAS 2007/2013 - ASSISTENZA TECNICA. TRASFERIMENTO A FAVORE DI ARTEA PER LO SVOLGIMENTO DI ATTIVITA' DI CONTROLLO E PAGAMENTO CONNESSE ALLA GESTIONE DEL PROGRAMMA	5423	32.015,38
1750	2012	81008	08.01.01 - PARTITE DI GIRO	LEGGE 27-12-1997 N. 449 - RIVERSO ALLE REGIONI DI COMPETENZEDELLE TASSE AUTO INCASSATE DA DELEGAZIONI A.C.I. TOSCANE	16	9.984.564,42
1751	2012	81008	08.01.01 - PARTITE DI GIRO	LEGGE 27-12-1997 N. 449 - RIVERSO ALLE REGIONI DI COMPETENZEDELLE TASSE AUTO INCASSATE DA AGENZIE PRATICHE AUTO	18	2.011.694,34
1752	2012	81008	08.01.01 - PARTITE DI GIRO	TABACCAI DELLA TOSCANA	593	750.946,39
1753	2012	81009	08.01.01 - PARTITE DI GIRO	AUTOMOBILISTICHE - L.449/97	2601	1.904,62
1754	2012	81009	08.01.01 - PARTITE DI GIRO	DIPENDENTI DELLA REGIONE TOSCANA - COMPETENZE EREDI	3033	665,16
1755	2012	81009	08.01.01 - PARTITE DI GIRO	RECUPERO COMPENSO INDEBITAMENTE CORRISPOSTO VOLONTARIA SERVIZIO CIVILE REGIONALE	5908	280.154,12
1756	2012	81009	08.01.01 - PARTITE DI GIRO	trasferimento limite d'impegno ex L.366/1998 "interventi di mobilita' ciclistica" non dovuto da restituire al Ministero dei Trasporti	5928	280.154,12
1757	2012	81013	08.01.01 - PARTITE DI GIRO	Riscossione limite d'impegno per interventi di mobilita' ciclistica non dovuto	1018	330.667.940,34
1758	2012	81017	08.01.01 - PARTITE DI GIRO	MINISTERO DELL'ECONOMIA E DELLE FINANZE D.LGS.502/92 ART.11 C.17. L.133/08 ART.77 QUATER, L.191/09 - FINANZIARIA 2010- ART.2 C.58 LETT.D - ANTICIPAZIONE STATALE DI SOMME PER IL FINANZIAMENTO DELLA SPESA SANITARIA PER L'ANNO 2012	3210	26.400,00
1759	2012	81017	08.01.01 - PARTITE DI GIRO	DEPOSITO CAUZIONALE DELLA SOCIETA' DI PIU' SAS PER ATTO DI CONCESSIONE IMMOBILE POSTO IN COMUNE DI PISA LOC. OSPEDALETTO	5904	250,00
1760	2012	81021	08.01.01 - PARTITE DI GIRO	DEPOSITO CAUZIONALE DELL'AZIENDA AGRICOLA SEMPLICE CAMPOPIANO PER ATTO DI CONCESSIONE TERRENO POSTO NEL COMUNE DI GROSSETO - PERIODO 01/12/2012 - 30/11/2014	500	100,00
1761	2012	81021	08.01.01 - PARTITE DI GIRO	FREMAR SRL ART. 12 D.LGS. 398/1990 CAUZIONE ARISGAM	1326	60,00
1762	2012	81021	08.01.01 - PARTITE DI GIRO	ENOVA SRL ART. 12 D.LGS. 398/1990 CAUZIONE ARISGAM	1697	8,49
1763	2012	81021	08.01.01 - PARTITE DI GIRO	Art. 12 D.lgs. 398/1990 Deposito Arisgam	3030	960,00
1764	2012	81021	08.01.01 - PARTITE DI GIRO	Art. 12 D.lgs. 398/1990 Cauzione Arisgam	3947	105,70
1765	2012	81021	08.01.01 - PARTITE DI GIRO	Cauzione Arisgam Art. 12 D.Lgs. 398/1990	4326	234,46
1766	2012	81021	08.01.01 - PARTITE DI GIRO	Art. 12 D.lgs. 398/1990 Cauzione Arisgam	6118	19,24
1767	2012	81021	08.01.01 - PARTITE DI GIRO	Art. 12 D.lgs. 398/1990 Cauzione Arisgam	6119	1.360,67
1768	2012	81021	08.01.01 - PARTITE DI GIRO	Art. 12 D.lgs. 398/1990 Cauzione Arisgam	6314	118,25
1769	2012	81021	08.01.01 - PARTITE DI GIRO	Art. 12 D.lgs. 398/1990 Cauzione Arisgam	6315	15.473,93
1770	2012	81021	08.01.01 - PARTITE DI GIRO	Art. 12 D.lgs. 398/1990 Cauzione Arisgam	6316	125,00
1771	2012	81021	08.01.01 - PARTITE DI GIRO	Art. 12 D.lgs. 398/1990 Cauzione Arisgam	7044	71,53
				TOTALE		1.609.271.326,51

CONTO "D"

**Allegato D) 1
Allegato D) 2**

/

CONTI D'ORDINE

Allegato I1)

**FIDEJUSSIONI REGIONALI ATTIVE:
AL 31/12/2014**

	Soggetto che richiede fidejussione	Istituto Concedente Fidejussione	fidejussioni al 01/01/2014	Nuove fidejussioni	fidejussioni sv/incolate	residuo al 31/12/2014
1	C. & G. DEPURAZIONE INDUSTRIALE SRL	MONTE DEI PASCHI DI SIENA SPA		42.600,00		42.600,00
2	2 ELLE PRATICHE AUTO DI POLLASTRINI STAFANIA E BERNARDINI SARA SNC	SACE SURETY SPA	10.000,00			10.000,00
3	2 FAST 4 U BETTAZZI UGO	SACE SURETY SPA	51.646,00			51.646,00
4	2B SRL (PROGETTO RAFFORZARE LE COMPETENZE IN 2B)	BANCA DI PISA E FORNACETTE CREDITO COOPERATIVO		45.776,00		45.776,00
5	3 MILA SERVIZI SCRL	MONTE DE PASCHI SIENA	51.645,69			51.645,69
6	4 RUOTE DI BORGONZOLA DARIO E C. SNC	SACE SURETY SPA	10.443,00			10.443,00
7	A. A. DI LORENZINI MANUELA	ATRADIUS CREDIT INSURANCE	272.000,00		17.000,00	255.000,00
8	A. A. DI PENNA ELIO & C. SNC	SARA ASSICURAZIONI SPA	53.406,53			53.406,53
9	A.B.C. SAS DI BUONO ANTONINO & C	SARA ASSICURAZIONI SPA	163.000,00		12.000,00	151.000,00
10	A.D.P.A. DI GIANNINI ETTORE	SACE SURETY SPA	10.000,00			10.000,00
11	A.P.A. AGENZIA DI MARIANI ANTONIO	SACE SURETY SPA	10.000,00			10.000,00
12	A.P.A. CAPEZZANO DI PALMERINI EMILIO	SACE SURETY SPA	10.000,00			10.000,00
13	A.P.A. NICCOLI SETTIMO DI NICCOLI LUCA E C. SNC	SACE SURETY SPA	10.000,00			10.000,00
14	A.P.A.M. DI UGHI ERASMO	SACE SURETY SPA	10.000,00			10.000,00
15	A.S.D. AURORA	ELBA ASSICURAZIONI S.P.A.	11.777,92		11.777,92	
16	AAA FRIZZI MIRTO & C. SNC	ATRADIUS CREDIT INSURANCE	51.645,69			51.645,69
17	ABITCOOP/L'AMICIZIA	CONFITRADE	971.000,00			971.000,00
18	ACCETTA BARBARA	ZURICH INSURANCE COMPANY S.A.	6.137,00		541,00	5.596,00
19	ACCORDIA SRL	GROUPAMA ASSICURAZIONI SPA	86.071,00			86.071,00
20	ACERBI IVAN	ZURICH INSURANCE COMPANY S.A.	13.032,00		5.776,00	7.256,00
21	ACI ANTIGNANO DI BUIELLI ALBERTO	BANCA POPOLARE	178.000,00		9.000,00	169.000,00
22	ACI AREZZO PROMOSERVICE SRL	SARA ASSICURAZIONI SPA	424.760,00		45.707,00	379.053,00
23	ACI CECINA DI MANELLI FRANCESCA	SARA ASSICURAZIONI SPA	215.000,00			215.000,00
24	ACI CLUB PRATO SRL	SARA ASSICURAZIONI SPA	393.508,09			393.508,09
25	ACI COLLE VAL DELSA DI CONTI LORENZO	SARA ASSICURAZIONI SPA	111.500,00		2.000,00	109.500,00
26	ACI DI BARLUCCHI GIULIO (SEDE DI MARINA DI CARRARA) (si rinnova automaticamente)	CASSA DI RISPARMIO DI CARRARA	136.500,00	26.000,00		162.500,00
27	ACI DI PELLEGRINI ROBERTO	BANCA DI CREDITO COOPERATIVO DI MONTEPULCIANO	82.000,00	1.000,00		83.000,00
28	ACI LIVORNO SERVICE SRL	SARA ASSICURAZIONI SPA	233.000,00			233.000,00
29	ACI LUCCA SERVICE SRL	SARA ASSICURAZIONI SPA	344.000,00		24.000,00	320.000,00
30	ACI PROMUOVE SRL	SARA ASSICURAZIONI SPA	631.000,00		43.500,00	587.500,00
31	ACI SANDRA BIANCHI	SARA ASSICURAZIONI SPA	52.000,00			52.000,00
32	ACI SERVICE MASSA CARRARA S.U.R.L.	SARA ASSICURAZIONI SPA	177.000,00			177.000,00
33	ACI SIENA SERVIZI SRL	SARA ASSICURAZIONI SPA	372.500,00			372.500,00
34	ACI VENTURINA DI DEMI TIZIANA	SARA ASSICURAZIONI SPA	150.000,00			150.000,00
35	ACOCCELLA NICOLA	ZURICH INSURANCE COMPANY S.A.	4.035,00	71,00		4.106,00

**FIDEJUSSIONI REGIONALI ATTIVE:
AL 31/12/2014**

Allegato I1)

	Soggetto che richiede fidejussione	Istituto Concedente Fidejussione	fidejussioni al 01/01/2014	Nuove fidejussioni	fidejussioni sv/incolate	residuo al 31/12/2014
36	ACQUISTI RICCARDO	ZURICH INSURANCE COMPANY S.A.	705,00	284,00		989,00
37	ADALTERA S.R.L.	DE VERT INSURANCE COMPANY LTD	283.355,00			283.355,00
38	ADAMI MASSIMO	ASSICURAZIONI UNIPOL SPA	27.500,00		1.500,00	26.000,00
39	ADIM S.R.L.	SACE SURETY SPA	29.543,00		1.543,00	28.000,00
40	ADIM S.R.L.	SACE SURETY SPA	48.273,00		20.273,00	28.000,00
41	ADIM S.R.L.	SACE SURETY SPA	55.109,00		27.109,00	28.000,00
42	ADRIA CONREX SRL	BANCA CARIM	12.959,00		12.959,00	
43	ADVANCIA TECHNOLOGY SRL	UNIPOL ASSICURAZIONE SPA	1.960,00		1.960,00	
44	ADVANCIA TECHNOLOGY SRL			2.450,00		2.450,00
45	AEDIT SRL	LIGURIA ASSICURAZIONI SPA	2.400,00		2.400,00	
46	AEDIT SRL	LIGURIA ASSICURAZIONI SPA		1.731,60		1.731,60
47	AEFFEGROUP SRL	BANCA DEL MUGELLO CREDITO COOPERATIVO		42.993,88		42.993,88
48	AGENCY CAR SRL	SARA ASSICURAZIONI SPA	244.500,00			244.500,00
49	AGENZIA MAZZINI	SACE SURETY SPA	52.000,00		3.000,00	49.000,00
50	AGENZIA A.P.A. DI PAOLA DREASSI E C. SAS	SACE SURETY SPA	10.000,00			10.000,00
51	AGENZIA ALBERTI DI BRANDINI LAURA	SACE SURETY SPA	10.000,00			10.000,00
52	AGENZIA AMBRA SNC DI RANIERI E C.	SACE SURETY SPA	16.728,00		1.728,00	15.000,00
53	AGENZIA APAC 2 DI MARCHESINI DONATELLA	SARA ASSICURAZIONI SPA	51.645,69			51.645,69
54	AGENZIA APAC DI MARCHESINI DONATELLA	BANCA POPOLARE DI CORTONA	206.994,22		24.743,12	182.251,10
55	AGENZIA ASSISTENZA AUTOMOBILISTICA DI LUCARELLI DANIELA & C. S.N.C.	SARA ASSICURAZIONI SPA	195.302,23		8.454,46	186.847,77
56	AGENZIA ASSISTENZA AUTOMOBILISTICA DI SUCCI VAL TER E C.	ATRADIUS CREDIT INSURANCE	106.050,00		4.227,09	101.822,91
57	AGENZIA ASSISTENZA AUTOMOBILISTICA DI SUCCI VAL TER E C.	ATRADIUS CREDIT INSURANCE	199.785,00		6.117,01	193.667,99
58	AGENZIA ASSISTENZA AUTOMOBILISTICA DI TONI FABRIZIO & C.	SARA ASSICURAZIONI SPA	157.635,32		3.995,32	153.640,00
59	AGENZIA AUTOSCUOLA CASMA DI FOSCO MAZZI E C. SNC	SACE SURETY SPA	15.126,00	874,00		16.000,00
60	AGENZIA AUTOINO DI SOLDANI CHIARA & C. SAI	CASSA DI RISPARMIO DI FIRENZE	105.000,00			105.000,00
61	AGENZIA BARTALESI SNC	SARA ASSICURAZIONI SPA	176.500,00		12.500,00	164.000,00
62	AGENZIA BUTI SNC DI BUTI NINA E C.	SARA ASSICURAZIONI SPA	163.000,00			163.000,00
63	AGENZIA CACIOLLI RITA	SACE SURETY SPA	52.645,00	4.355,00		57.000,00
64	AGENZIA CAPANNI PATRIZIA E C. SNC	SACE SURETY SPA	41.997,00	3.003,00		45.000,00
65	AGENZIA CERAGIOLI DI MORICONI MANUELA	SACE SURETY SPA	15.217,00	783,00		16.000,00
66	AGENZIA CHIMERA DI MAZZESCHI R.E. C. SAS	SACE SURETY SPA	47.347,00		10.347,00	37.000,00
67	AGENZIA CONSULENZA VEICOLI SNC	SARA ASSICURAZIONI SPA	232.518,19		33.676,58	198.841,61
68	AGENZIA EU.RO.PA. DI PAPINI ROBERTO	SACE SURETY SPA	10.000,00			10.000,00
69	AGENZIA EXPRESS DI MENGAGLIA ANNA	SARA ASSICURAZIONI SPA	186.990,86			186.990,86

**FIDEJUSSIONI REGIONALI ATTIVE:
AL 31/12/2014**

Allegato I1)

	Soggetto che richiede fidejussione	Istituto Concedente Fidejussione	fidejussioni al 01/01/2014	Nuove fidejussioni	fidejussioni sv/incolate	residuo al 31/12/2014
70	AGENZIA GIANFRANCESCO - ROSI DI FRANCESCONI VIGNALI NATALIA	SACE SURETY SPA	11.974,00	1.026,00		13.000,00
71	AGENZIA IL QUADRIFOGLIO DI PELLEGRINI MARINA	SACE SURETY SPA	10.000,00			10.000,00
72	AGENZIA ITALI SPA	BANCA POPOLARE VICENZA	51.646,00			51.646,00
73	AGENZIA LA STRADA DI DE VINCENZI ILARIA	SACE SURETY SPA	13.472,00	528,00		14.000,00
74	AGENZIA MACRI SRL	SACE SURETY SPA	12.261,00		261,00	12.000,00
75	AGENZIA MICHELANGELO DI ANDREA PALLOTTI	SACE SURETY SPA	10.000,00			10.000,00
76	AGENZIA MILANI DI MILANI MICHELA	SACE SURETY SPA	10.000,00			10.000,00
77	AGENZIA MONACHINI SNC DI MONACHINI A. E A.	SACE SURETY SPA	27.177,00	2.823,00		30.000,00
78	AGENZIA OLIMPIA SNC DI SCIVOLETTO M. E VERDICCHIO M.	SACE SURETY SPA	35.541,00			35.541,00
79	AGENZIA PALAZZOLI	GROUPAMA	19.000,00			19.000,00
80	AGENZIA PEGASO DI ANGORI MARIO	SARA ASSICURAZIONI SPA	172.870,62			172.870,62
81	AGENZIA PRATESE SRL	SACE SURETY SPA	10.000,00	12.000,00		22.000,00
82	AGENZIA RADAR DI CHIARA DI GIOVANNI E C. SNC	SACE SURETY SPA	10.183,00			10.183,00
83	AGENZIA RITMO SAS DI D. ANTO ANNA MARIA E C.	SACE SURETY SPA	19.229,00			19.229,00
84	AGENZIA SAN MARCO SNC DI BETTI E BISCAGLI	SACE SURETY SPA	58.239,00			58.239,00
85	AGENZIA SI DI FALCONI SIMONETTA	SACE SURETY SPA	14.959,00	2.041,00		17.000,00
86	AGENZIA SPRINT DI BARTOLI MAURO	SACE SURETY SPA	12.097,00	1.903,00		14.000,00
87	AGENZIA TIESSE DI JACOBINO PATRIZIA	SACE SURETY SPA	51.646,00			51.646,00
88	AGENZIA TRAVERSARI SNC DI PAPI GIANNI E C.	SACE SURETY SPA	17.725,00	275,00		18.000,00
89	AGENZIA TRE M SNC DI MILIGHETTI G & C	SACE SURETY SPA	68.368,00		2.368,00	66.000,00
90	AGENZIA TRE - B DI TARABELLA EGISTO E C. SAS	SACE SURETY SPA	39.374,00		1.374,00	38.000,00
91	AGENZIA TRE DI BACCI MASSIMO	SACE SURETY SPA	21.398,00	4.602,00		26.000,00
92	AGENZIA UCAM SRL	SACE SURETY SPA	45.425,00	4.575,00		50.000,00
93	AGENZIA VELOX DI LIOVORTI LAILA E C. SAS	SACE SURETY SPA	28.631,00			28.631,00
94	AGENZIA VELOX DI VENNI ALESSANDRA	SACE SURETY SPA	24.495,00		1.495,00	23.000,00
95	AGF MONTEMURLO S.N.C.	SARA ASSICURAZIONI SPA	180.000,00			180.000,00
96	AGI SPA	BANCA POPOLARE DI SONDRIO		1.682,69		1.682,69
97	AGN S.N.C. DI NOCILLA ANNAMARIA & C.	SARA ASSICURAZIONI SPA	120.000,00			120.000,00
98	AGOSTINI GIADA	ZURICH INSURANCE COMPANY S.A.	807,00	892,00		1.699,00
99	AGOSTINI ISABELLA	ZURICH INSURANCE COMPANY S.A.	28.802,00		17,00	28.785,00
100	AGOSTINI MASSIMILIANO	ZURICH INSURANCE COMPANY S.A.	3.043,00	548,00		3.591,00
101	AGOSTINI PAOLO	ZURICH INSURANCE COMPANY S.A.	4.113,00		1.866,00	2.247,00
102	AGRICONSULTING SPA	ZURICH INSURANCE COMPANY S.A.	33.250,00		22.000,00	11.250,00
103	AIB ALL INSURANCE BROKER SRL	ASSICURAZIONI GENERALI SPA	125.534,12			125.534,12
104	AL.FED.TECN	UNIPOL ASSICURAZIONE SPA	205,00			205,00
105	ALARIO GIOVANNI	ZURICH INSURANCE COMPANY S.A.	4.790,00	846,00		5.636,00
106	ALBERGO MIRAMARE DI TASSINI MICHELE	BANCA ETRURIA SPA	46.000,00			46.000,00

**FIDEJUSSIONI REGIONALI ATTIVE:
AL 31/12/2014**

Allegato I1)

	Soggetto che richiede fidejussione	Istituto Concedente Fidejussione	fidejussioni al 01/01/2014	Nuove fidejussioni	fidejussioni sv/incolate	residuo al 31/12/2014
107	ALCINI IVANA	ZURICH INSURANCE COMPANY S.A.	4.496,00		4.496,00	
108	ALDROVANDI ALFREDO	ZURICH INSURANCE COMPANY S.A.	50.000,00		35.969,00	14.031,00
109	ALEX-ORO S.N.C. DI MARCONI ALESSANDRO e C.	ALLEANZA TORO SPA	33.738,00			33.738,00
110	ALFEI DAVIDE	ZURICH INSURANCE COMPANY S.A.	1.606,00		1.201,00	405,00
111	ALICAF	UNIPOL		72.000,00		72.000,00
112	ALINARI CAFE' DI ALICAF SRL	CREDITO ARTIGIANO SPA	24.318,20		24.318,20	
113	ALINARI CAFE' DI ALICAF SRL	CREDITO ARTIGIANO SPA	52.092,00		52.092,00	
114	ALL SERVICE COOP A.R.L. (si rinnova automaticamente)	CASSA DI RISPARMIO DI CARRARA	204.000,00			204.000,00
115	ALMAVIVA TSF SPA	ELBA ASSICURAZIONI SPA	107.200,00			107.200,00
116	ALMAWAVE SRL	ELITE INSURANCE COMPANY	140.280,00			140.280,00
117	ALOCCI STEFANO	ZURICH INSURANCE COMPANY S.A.	35.830,00		35.830,00	
118	ALTERINI ANDREA	ZURICH INSURANCE COMPANY S.A.	2.425,00		370,00	2.055,00
119	ALTERINI CRISTIANO	ZURICH INSURANCE COMPANY S.A.	6.016,00		572,00	5.444,00
120	ALTOBELLI GIUSEPPINA	ZURICH INSURANCE COMPANY S.A.	18.012,00		2.015,00	15.997,00
121	ALUNNO e MARCHANTONI S.N.C.	ALLEANZA TORO SPA	214.432,66			214.432,66
122	ALZAPEDI MATTEO	ZURICH INSURANCE COMPANY S.A.	12.829,00		262,00	12.567,00
123	AMADEI GIULIO	ZURICH INSURANCE COMPANY S.A.	3.867,00	98,00		3.965,00
124	AMADORI LAURA	ZURICH INSURANCE COMPANY S.A.	23.567,00		681,00	22.886,00
125	AMANTE GAETANO	ZURICH INSURANCE COMPANY S.A.	1.270,00		105,00	1.165,00
126	AMANTEA MORENO	ZURICH INSURANCE COMPANY S.A.	2.190,00		27,00	2.163,00
127	AMANTEA PIETRO	ZURICH INSURANCE COMPANY S.A.	4.286,00		569,00	3.717,00
128	AMBIENTE- SC	AXA ASSICURAZIONI	2.692,24			2.692,24
129	AMIATA PRATICHE SNC DI TONANI DANILO & C. (SEDE DI ARCIDOSSO)	GROUPAMA	110.139,94			110.139,94
130	AMIATA PRATICHE SNC DI TONANI DANILO & C. (SEDE DI CITTADILLA - GROSSETO)	SARA ASSICURAZIONI SPA	223.097,87			223.097,87
131	AMMONIACI PAOLO	ZURICH INSURANCE COMPANY S.A.	8.967,00		139,00	8.828,00
132	AMONE GENNARINO	ZURICH INSURANCE COMPANY S.A.	10.066,00		874,00	9.192,00
133	AMOROSO ANGELA	ZURICH INSURANCE COMPANY S.A.	7.465,00		434,00	7.031,00
134	ANCILLOTTI GIANNI	ZURICH INSURANCE COMPANY S.A.	28.745,00	1.553,00		30.298,00
135	ANDREI GABRIELE	ZURICH INSURANCE COMPANY S.A.	1.887,00		59,00	1.828,00
136	ANGELI GIULIO	ZURICH INSURANCE COMPANY S.A.	515,00		515,00	
137	ANGELI VINCENZO	ZURICH INSURANCE COMPANY S.A.	15.439,00	2.751,00		18.190,00
138	ANGELONI ROSANNA	ZURICH INSURANCE COMPANY S.A.	5.410,00	370,00		5.780,00
139	ANGIOLINI ANTONELLA	ASSICURAZIONI UNIPOL SPA	4.000,00		1.000,00	3.000,00
140	ANGIOLINI BEATRICE	ZURICH INSURANCE COMPANY S.A.	13.131,00	649,00		13.780,00
141	ANGIOLINI CLAUDIO	ZURICH INSURANCE COMPANY S.A.	21.943,00	501,00		22.444,00
142	ANGIOLONI ALESSANDRO	ZURICH INSURANCE COMPANY S.A.	11.583,00	606,00		12.189,00

Allegato I1)

**FIDEJUSSIONI REGIONALI ATTIVE:
AL 31/12/2014**

	Soggetto che richiede fidejussione	Istituto Concedente Fidejussione	fidejussioni al 01/01/2014	Nuove fidejussioni	fidejussioni sv/incolate	residuo al 31/12/2014
143	ANGOLO PRATICHE SNC	ATRADIUS CREDIT INSURANCE	51.645,69			51.645,69
144	ANICHINI ANNA	ZURICH INSURANCE COMPANY S.A.	15.089,00		663,00	14.426,00
145	ANNICELLI VINCENZO	ZURICH INSURANCE COMPANY S.A.	6.115,00		1.475,00	4.640,00
146	ANPAS COMITATO REGIONALE TOSCANA (MOB-LAB - POR FSE 2007/13 - ASSE V)	ITALIANA ASSICURAZIONI		33.630,00		33.630,00
147	ANSA SOC. COOP.	BANCA POPOLARE DI BERGAMO		9.100,00		9.100,00
148	ANSELMI GIANLUCA	ZURICH INSURANCE COMPANY S.A.	5.517,00		2.783,00	2.734,00
149	ANTICA TABACCHERIA DELLA STAZIONE DI LIVORNO S.R.L.	ZURICH INSURANCE COMPANY S.A.	596,00	469,00		1.065,00
150	ANTINCENDIO LABRONICO DI RETTI ALESSIO	MILANO ASSICURAZIONI SPA	105,00		105,00	
151	ANTINCENDIO LABRONICO DI RETTI ALESSIO	MILANO ASSICURAZIONI SPA	187,50		187,50	
152	ANTONELLI FRANCO	ZURICH INSURANCE COMPANY S.A.	3.642,00		1.004,00	2.638,00
153	ANTONELLI GABRIELLA	ASSICURAZIONI UNIPOL SPA	2.500,00		500,00	2.000,00
154	ANTONELLI SARA	ZURICH INSURANCE COMPANY S.A.	9.796,00		1.642,00	8.154,00
155	ANZUINI ENRICA	ZURICH INSURANCE COMPANY S.A.	9.159,00		376,00	8.783,00
156	APA SNC DI MORGANTI MAGLIETTO E C. SAS (si rinnova automaticamente)	BANCA VALDICHIANA	128.500,00		12.000,00	116.500,00
157	APAC SERVICE S.R.L.	SACE SURETY SPA	20.914,00			20.914,00
158	APAM GORI DI ANNALISA PAOLI E C. SNC	SACE SURETY SPA	17.674,00	3.326,00		21.000,00
159	APAM UGHI VICARELLO SNC	SARA ASSICURAZIONI SPA	103.000,00			103.000,00
160	APTIRRENO SVILUPPO (PROGETTO FORMA GHIARAMECCANICA)	ALPHA INSURANCE		36.816,00		36.816,00
161	APTIRRENO SVILUPPO (PROGETTO FORMA OMG)	ALPHA INSURANCE		38.064,00		38.064,00
162	AQUILINI SAS	CREDITO COOPERATIVO	51.645,69			51.645,69
163	ARDITO GABRIELE	ZURICH INSURANCE COMPANY S.A.	3.055,00		490,00	2.565,00
164	AREZZO CASA	UNIPOL ASSICURAZIONE SPA	955.000,00			955.000,00
165	AREZZO CASA	UNIPOL ASSICURAZIONE SPA	1.054.510,00			1.054.510,00
166	AREZZO WAVE MANAGEMENT	BANCA CARIGE	221.558,40		221.558,40	
167	ARIENTI PAOLA	ZURICH INSURANCE COMPANY S.A.	847,00		190,00	657,00
168	ARPASOFT	ASSITALIA ASSICURAZIONI SPA	112,50		112,50	
169	ARPASOFT	ASSITALIA ASSICURAZIONI SPA	121,90		121,90	
170	ARTELINEA SPA	MONTE DEI PASCHI DI SIENA SPA		390.627,00		390.627,00
171	ARTEX S.CONS. SRL (PROGETTO FORMAZIONE NEI MESTIERI D'ARTE - POR FSE 2007/13 - ASSE V)	GENERALI SPA		13.205,00		13.205,00
172	ARTEX SCRL	GENERALI ITALIA SPA	952.000,00			952.000,00
173	ARTEX SCRL	UNIPOL ASSICURAZIONE SPA	50.472,00		50.472,00	
174	ARTEX SCRL	GENERALI ITALIA SPA		952.000,00		952.000,00
175	ARTIDE E ANTARTIDE	BCC FORNACETTE	135.000,00		135.000,00	
176	ARYA S.R.L.	ALPHA INSURANCE	48.186,71			48.186,71
177	ARZILLI DINO	ZURICH INSURANCE COMPANY S.A.	847,00		56,00	791,00

**FIDEJUSSIONI REGIONALI ATTIVE:
AL 31/12/2014**

Allegato I1)

	Soggetto che richiede fidejussione	Istituto Concedente Fidejussione	fidejussioni al 01/01/2014	Nuove fidejussioni	fidejussioni svincolate	residuo al 31/12/2014
178	ARZILLI DUILIO SRL	SARA ASSICURAZIONI SPA	131.000,00		2.000,00	129.000,00
179	ARZILLI SNC DI ARZILLI GIUSEPPE E ANDREA	SACE SURETY SPA	27.683,00		27.683,00	
180	AS.TEC.	GENERALI ASSICURAZIONI SPA	129,00			129,00
181	ASATRADE SPA	RSA - SUN INSURANCE OFFICE LTD	153.048,34		153.048,34	
182	ASATRADE SPA	RSA - SUN INSURANCE OFFICE LTD	180.363,30		180.363,30	
183	ASC SRL	LIGURIA ASSICURAZIONI SPA	1.989,00		1.989,00	
184	ASC SRL	GROUPAMA ASSICURAZIONI SPA		816,00		816,00
185	ASCA SPA	COFACE ASSICURAZIONI SPA		3.366,00		3.366,00
186	ASEV	UNIPOL ASSICURAZIONE SPA	135.600,00		135.600,00	
187	ASEV (PROGETTO IFTS)	UNIPOL SAI ASSICURAZIONI SPA		39.580,80		39.580,80
188	ASEV AGENZIA PER LO SVILUPPO EMPOLESE VALDELSA	UNIPOL ASSICURAZIONE SPA	270.000,00		270.000,00	
189	ASEV AGENZIA PER LO SVILUPPO EMPOLESE VALDELSA - RICORDI	UNIPOL ASSICURAZIONI	120.000,00		120.000,00	
190	ASSIGECO SRL	CARIGE ASSICURAZIONI		26.442,75		26.442,75
191	ASSIMONTE SAS	SACE SURETY SPA	18.170,00		1.830,00	20.000,00
192	ASSITECA SPA INTERNAZIONALE DI BROKERAGGIO ASSICURATIVO	ELBA ASSICURAZIONI SPA	3.122,90			
193	ASSOCIAZIONE ITALIANA PERSONE DOWN	BANCA ETRURIA SPA	9.730,14			
194	ASSOSERVIZI (PROGETTO IFTS)	ELBA ASSICURAZIONI SPA		39.580,80		39.580,80
195	ASTIRFORMA S.C.C.	ALPHA INSURANCE	213.600,00			213.600,00
196	ATI - ANPAS PEGASO SMILE TOSCANA	GENERALI ASSICURAZIONI SPA	111.366,00		111.366,00	
197	ATI.LIMBIANCARE.IT /MANNONI LEONARDO	LIGURIA ASSICURAZIONI SPA		38.640,00		38.640,00
198	AUTO 3	SAI ASSICURAZIONI	1.600,00		1.600,00	
199	AUTO EQUIPE SRL	SACE SURETY SPA	10.000,00			10.000,00
200	AUTO SEMPLICE	SARA ASSICURAZIONI SPA	51.645,69			51.645,69
201	AUTOCARROZZERIA SILICANI DI SILICANI DAVIDE	FINWORLD SPA FIDEISSIONI E CAUZIONI	95.505,35			95.505,35
202	AUTOCARROZZERIA SESTESE SNC	ITALIANA ASSICURAZIONI SPA	8.000,00		8.000,00	
203	AUTOCONSULT DI LUCCHESI MARZIA E C. SNC	SACE SURETY SPA	27.036,00		3.964,00	31.000,00
204	AUTOFFICINA JOLLY CAR DI ANDREOZZI ALVARO E C. SNC	MONTE DEI PASCHI DI SIENA	52.000,00		42.000,00	10.000,00
205	AUTOMOBILE CLUB FIRENZE	SARA ASSICURAZIONI SPA	66.500,00		4.000,00	70.500,00
206	AUTOMOBILE CLUB GROSSETO	SARA ASSICURAZIONI SPA	332.520,11			332.520,11
207	AUTOMOBILE CLUB LIVORNO	SARA ASSICURAZIONI SPA	118.000,00		5.000,00	123.000,00
208	AUTOMOBILE CLUB PISA	SARA ASSICURAZIONI SPA	516.000,00		18.000,00	498.000,00
209	AUTOMOBILE CLUB PISTOIA	SARA ASSICURAZIONI SPA	371.554,10		44.553,16	327.000,94
210	AUTOMOBILELBA DI NICCOLAI F. & C SNC	SARA ASSICURAZIONI SPA	188.000,00			188.000,00
211	AUTOPOLO SRL	SARA ASSICURAZIONI SPA	154.000,00		36.000,00	190.000,00
212	AUTOPOLO SRL	SARA ASSICURAZIONI SPA	216.500,00			216.500,00
213	AUTOPRATICHE SRL	SACE SURETY SPA	10.000,00			10.000,00

**FIDEJUSSIONI REGIONALI ATTIVE:
AL 31/12/2014**

Allegato I1)

	Soggetto che richiede fidejussione	Istituto Concedente Fidejussione	fidejussioni al 01/01/2014	Nuove fidejussioni	fidejussioni sv/incolate	residuo al 31/12/2014
214	AUTOPRATICHE SRL	SACE SURETY SPA	34.806,00		24.806,00	10.000,00
215	AUTOPRATICHE VALDARNO DI GABRIELE AGLIETTI SNC	SARA ASSICURAZIONI SPA	252.077,27		7.502,52	244.574,75
216	AUTOPROGRAM DI ASSIPROGRAM SNC	ATRAIDIUS CREDIT INSURANCE	51.645,69			51.645,69
217	AUTORITA' PORTUALE DI MARINA DI CARRARA	FONDIARIA SAI S.P.A.	6.656.000,00			6.656.000,00
218	AUTORITA' PORTUALE DI PIOMBINO	COFACE ASSICURAZIONI SPA	850.000,00		850.000,00	
219	AUTORITA' PORTUALE DI PIOMBINO	FONDIARIA SAI S.P.A.	6.046.529,26			6.046.529,26
220	AUTORITA' PORTUALE DI PIOMBINO	FONDIARIA SAI S.P.A.	6.046.529,26		6.046.529,26	
221	AUTOSCUOLA AGENZIA RECORD	ATRAIDIUS CREDIT INSURANCE	51.645,69			51.645,69
222	AUTOSCUOLA ANTONIO DI AIAZZI ANTONIO E FIGLI S.N.C.	SACE SURETY SPA	12.824,00			12.824,00
223	AUTOSCUOLA BANDINO DI NANNINI GIAMPAOLO	SACE SURETY SPA	10.000,00			10.000,00
224	AUTOSCUOLA BARTALESI DI ORLANDI O. E FIGLI SNC	SACE SURETY SPA	11.966,00	34,00		12.000,00
225	AUTOSCUOLA GALILEO	ATRAIDIUS CREDIT INSURANCE	51.645,69			51.645,69
226	AUTOSCUOLA GERARDO	ASSITALIA ASSICURAZIONI SPA	51.645,69			51.645,69
227	AUTOSCUOLA IACOPINI DEI FRATELLI IACOPINI E C. SNC	SACE SURETY SPA	10.000,00			10.000,00
228	AUTOSCUOLA LA RAPIDA DI CERBIONI E C. SAS	SACE SURETY SPA	19.888,00			19.888,00
229	AUTOSCUOLA LE PIAGGE DI FAVILLI GIACOMO & C. SNC	ATRAIDIUS CREDIT INSURANCE	51.645,69			51.645,69
230	AUTOSCUOLA LINUS DI CASO PASQUALE	SACE SURETY SPA	12.048,00		1.048,00	11.000,00
231	AUTOSCUOLA MODERNA SAS	SARA ASSICURAZIONI SPA	123.500,00		15.500,00	108.000,00
232	AUTOSCUOLA PACINI DI PACINI ROBERTO E C. SNC	SACE SURETY SPA	41.220,00		6.220,00	35.000,00
233	AUTOSCUOLA ROMANO SNC DI MATTEUCCI ROMANO E DANIELE	SACE SURETY SPA	13.395,00			13.395,00
234	AUTOSCUOLA SANTINI DI FONTANELLI ALFIERO E C. SAS	SACE SURETY SPA	10.000,00			10.000,00
235	AUTOSCUOLA SANTINI DI FONTANELLI ALFIERO E C. SAS	SACE SURETY SPA	10.000,00			10.000,00
236	AUTOSCUOLA TORRITA DI SPADACCI LUCA E SOLINI ANDREA SAS	SACE SURETY SPA	16.887,00			16.887,00
237	AUTOSCUOLA TOSCANA SAS DI MOSI MASSIMO E C.	SACE SURETY SPA	17.631,00	369,00		18.000,00
238	AUTOSCUOLA U.P.A.S. DI CIANELLI E. E C. SNC	SACE SURETY SPA	10.000,00			10.000,00
239	AUTOSCUOLA U.P.A.S. DI CIANELLI E. E C. SNC	SACE SURETY SPA	10.000,00			10.000,00
240	AUTOSCUOLA VALDARNO SRL	SACE SURETY SPA	11.984,00			11.984,00
241	AUTOSCUOLA VALDARNO SRL	SACE SURETY SPA	33.638,00			33.638,00
242	AUTOSCUOLE DI FRATELLI BARONCINI SNC	SACE SURETY SPA	10.000,00			10.000,00
243	AUTOSCUOLE VESTRINI DI VESTRINI MARCO	SACE SURETY SPA	27.890,00	2.110,00		30.000,00
244	AUTOSERVIZI DI CORTIGIANO - L. E BELLINI L. SNC	SACE SURETY SPA	68.074,00		1.074,00	67.000,00
245	AVERSA DIANA	ZURICH INSURANCE COMPANY S.A.	9.808,00		4.653,00	5.155,00
246	AZETA PRATICHE AUTO DI ZANINI S. & C. SNC	BANCA MUGELLO	51.645,69			51.645,69
247	BABBANINI LORENZO	ZURICH INSURANCE COMPANY S.A.	5.652,00	2.731,00		8.383,00
248	BABBONI ROBERTO	ZURICH INSURANCE COMPANY S.A.	14.662,00	226,00		14.888,00
249	BACCELLI MASSIMILIANO & C. SNC	SARA ASSICURAZIONI SPA	33.500,00			33.500,00

**FIDEJUSSIONI REGIONALI ATTIVE:
AL 31/12/2014**

Allegato I1)

	Soggetto che richiede fidejussione	Istituto Concedente Fidejussione	fidejussioni al 01/01/2014	Nuove fidejussioni	fidejussioni sv/incolate	residuo al 31/12/2014
250	BACCELLI MASSIMILIANO E C. SNC	SARA ASSICURAZIONI SPA	59.000,00			59.000,00
251	BACCHI GINO	ZURICH INSURANCE COMPANY S.A.	1.758,00		1.758,00	
252	BACCI ALESSIO	ZURICH INSURANCE COMPANY S.A.	10.118,00		818,00	9.300,00
253	BACCI ANDREA	ZURICH INSURANCE COMPANY S.A.	3.818,00		962,00	2.856,00
254	BACCI BARBARA	ZURICH INSURANCE COMPANY S.A.	5.285,00	252,00		5.537,00
255	BACCI GUIDO	ZURICH INSURANCE COMPANY S.A.	10.286,00	349,00		10.635,00
256	BACCI PAOLO	ZURICH INSURANCE COMPANY S.A.	10.376,00		1.059,00	9.317,00
257	BACCIARELLI LUCA	ZURICH INSURANCE COMPANY S.A.	25.052,00		529,00	24.523,00
258	BACCINI MARCO	ZURICH INSURANCE COMPANY S.A.	14.171,00	528,00		14.699,00
259	BACHERINI SIMONE	ZURICH INSURANCE COMPANY S.A.	20.683,00		1.479,00	19.204,00
260	BACHI FRANCO & C. DELEGAZIONE ACIE AUTOSCUOLA EUROPA 1 SNC	ATRADIUS CREDIT INSURANCE	51.646,00	113.354,00		165.000,00
261	BADIALI GABRIELLA	ZURICH INSURANCE COMPANY S.A.	8.371,00		788,00	7.583,00
262	BAGGIANI ANNA	ZURICH INSURANCE COMPANY S.A.	24.004,00		1.721,00	22.283,00
263	BAGGIANI FIORENZO	ZURICH INSURANCE COMPANY S.A.	554,00	539,00		1.093,00
264	BAGLINI ANTONIO	ZURICH INSURANCE COMPANY S.A.	8.468,00		525,00	7.943,00
265	BAGNOLI MARCO	ZURICH INSURANCE COMPANY S.A.	1.577,00		514,00	1.063,00
266	BAINI ANGIOLA	ZURICH INSURANCE COMPANY S.A.	3.251,00		480,00	2.771,00
267	BALDACCIO CRISTINA	ZURICH INSURANCE COMPANY S.A.	1.006,00			1.006,00
268	BALDANZI MARTA	ZURICH INSURANCE COMPANY S.A.	19.611,00	22,00		19.633,00
269	BALDASSARI DANIELA	ZURICH INSURANCE COMPANY S.A.	2.077,00		240,00	1.837,00
270	BALDASSARRE PATRIZIA	ZURICH INSURANCE COMPANY S.A.	821,00	284,00		1.105,00
271	BALDI ALESSANDRO	ZURICH INSURANCE COMPANY S.A.	11.865,00		1.312,00	10.553,00
272	BALDI EMANUELA	ZURICH INSURANCE COMPANY S.A.	18.425,00		1.653,00	16.772,00
273	BALDI FEDERICO	ZURICH INSURANCE COMPANY S.A.	23.964,00	1.897,00		25.861,00
274	BALDI MASSIMILIANO	ZURICH INSURANCE COMPANY S.A.	2.600,00	1.402,00		4.002,00
275	BALDINI CRISTIAN	ZURICH INSURANCE COMPANY S.A.	16.225,00		2.638,00	13.587,00
276	BALDINI MASSIMO	ZURICH INSURANCE COMPANY S.A.	8.833,00	422,00		9.255,00
277	BALESTRACCI BARBARA	ZURICH INSURANCE COMPANY S.A.	1.571,00		1.571,00	
278	BALESTRELLI STEFANIA	ZURICH INSURANCE COMPANY S.A.	6.359,00		584,00	5.775,00
279	BALESTRI MICHELA	ZURICH INSURANCE COMPANY S.A.	5.830,00		2.673,00	3.157,00
280	BALLERINI MASSIMO	ZURICH INSURANCE COMPANY S.A.	50.000,00		42.021,00	7.979,00
281	BALLERINI STEFANO	ZURICH INSURANCE COMPANY S.A.	11.781,00		529,00	11.252,00
282	BALZANO GRETA	ZURICH INSURANCE COMPANY S.A.	4.574,00	359,00		4.933,00
283	BAMAPLAST DI MAZZONCINI PAOLA, SANDRA E ROBERTA SNC	ALPHA INSURANCE		140.805,14		140.805,14
284	BANCO SALVATORE	ZURICH INSURANCE COMPANY S.A.	50.000,00			50.000,00
285	BANDELLI LORENZO	ASSICURAZIONI UNIPOL SPA	10.500,00		2.000,00	8.500,00
286	BANDINELLI STELLA	ZURICH INSURANCE COMPANY S.A.	13.489,00	3.620,00		17.109,00

**FIDEJUSSIONI REGIONALI ATTIVE:
AL 31/12/2014**

Allegato I1)

	Soggetto che richiede fidejussione	Istituto Concedente Fidejussione	fidejussioni al 01/01/2014	Nuove fidejussioni	fidejussioni sv/incolate	residuo al 31/12/2014
287	BANDINI ALESSANDRO	ZURICH INSURANCE COMPANY S.A.	5.830,00		74,00	5.756,00
288	BANDINI GIOVANNI	ZURICH INSURANCE COMPANY S.A.	10.862,00		416,00	10.446,00
289	BANI FEDERICO	ZURICH INSURANCE COMPANY S.A.	50.000,00		49.403,00	597,00
290	BANI STEFANO	ZURICH INSURANCE COMPANY S.A.	5.065,00		784,00	4.281,00
291	BANTI LAILA	ZURICH INSURANCE COMPANY S.A.	14.795,00	1.670,00		16.465,00
292	BANTI PAOLO	ZURICH INSURANCE COMPANY S.A.	2.561,00		180,00	2.381,00
293	BARAGLI LUCIA	ASSICURAZIONI UNIPOL SPA	19.000,00		4.500,00	14.500,00
294	BARAGLI MAURO	ZURICH INSURANCE COMPANY S.A.	11.063,00		1.397,00	9.666,00
295	BARBETTI DANIELE	ZURICH INSURANCE COMPANY S.A.	5.480,00		232,00	5.248,00
296	BARBIERI LUCA	ZURICH INSURANCE COMPANY S.A.	6.000,00			6.000,00
297	BARBUZZA SILVANA	ZURICH INSURANCE COMPANY S.A.	50.000,00			50.000,00
298	BARCELLI MASSIMO	ZURICH INSURANCE COMPANY S.A.	2.809,00		2.809,00	
299	BARCHI ANDREA	ZURICH INSURANCE COMPANY S.A.	9.179,00		2.698,00	6.481,00
300	BARDAZZI BENEDETTA	ZURICH INSURANCE COMPANY S.A.	5.306,00		108,00	5.198,00
301	BARDI ROBERTO ANTONIO	ZURICH INSURANCE COMPANY S.A.	1.069,00	5,00		1.074,00
302	BARDUCCI LUCIA	ZURICH INSURANCE COMPANY S.A.	18.579,00		4.098,00	14.481,00
303	BARDUCCI RICCARDO	ZURICH INSURANCE COMPANY S.A.	9.364,00		792,00	8.572,00
304	BARDUCCI SIMONA	ZURICH INSURANCE COMPANY S.A.	11.371,00	1.937,00		13.308,00
305	BARICCHI S.A.S.	SARA ASSICURAZIONI SPA	217.000,00		12.000,00	205.000,00
306	BARLUZZI VALENTINA	ZURICH INSURANCE COMPANY S.A.	4.381,00	204,00		4.585,00
307	BARNINI LEONARDO	ZURICH INSURANCE COMPANY S.A.	5.139,00		5.139,00	
308	BARONE ANNUNZIATA	ZURICH INSURANCE COMPANY S.A.	2.091,00	65,00		2.156,00
309	BARONI MARIA	ZURICH INSURANCE COMPANY S.A.	3.620,00		901,00	2.719,00
310	BARONTI ROSANDRA	SARA ASSICURAZIONI SPA	121.500,00		6.500,00	115.000,00
311	BARTALESI PAOLO	ZURICH INSURANCE COMPANY S.A.	32.721,00	8.233,00		40.954,00
312	BARTALUCCI MAURIZIO	ZURICH INSURANCE COMPANY S.A.	4.070,00	64,00		4.134,00
313	BARTOLACCI MARTINA	ZURICH INSURANCE COMPANY S.A.	1.578,00	1.541,00		3.119,00
314	BARTOLI NICCOLETTA	ZURICH INSURANCE COMPANY S.A.	15.694,00		7.322,00	8.372,00
315	BARTOLI SPA	BANCO POPOLARE SOC. COOPERATIVA		1.001.970,00		1.001.970,00
316	BARTOLINI MAURA	ZURICH INSURANCE COMPANY S.A.	5.973,00		498,00	5.475,00
317	BARTOLINI SILVIA	ZURICH INSURANCE COMPANY S.A.	5.527,00	1.287,00		6.814,00
318	BARTOLOZZI ROBERTA	ASSICURAZIONI UNIPOL SPA	1.500,00		1.500,00	
319	BARTORELLI GLORIA	ZURICH INSURANCE COMPANY S.A.	7.402,00		7.402,00	
320	BASILEI	BANCA DI CREDITO COOPERATIVO FORNACETTE	29.400,75			29.400,75
321	BASSI ALESSIO	ZURICH INSURANCE COMPANY S.A.	50.000,00			50.000,00
322	BASSI PAOLO	ZURICH INSURANCE COMPANY S.A.	2.082,00	328,00		2.410,00

**FIDEJUSSIONI REGIONALI ATTIVE:
AL 31/12/2014**

Allegato I1)

	Soggetto che richiede fidejussione	Istituto Concedente Fidejussione	fidejussioni al 01/01/2014	Nuove fidejussioni	fidejussioni sv/incolate	residuo al 31/12/2014
323	BASSI ROMANO MARIO	ASSICURAZIONI UNIPOL SPA	3.000,00		1.500,00	1.500,00
324	BASSI SECONDA	ZURICH INSURANCE COMPANY S.A.	4.113,00		4.113,00	
325	BASSILICHI - COSEFI (PROGETTO BASSILICHI BUSINESS CARE)	MONTE DEI PASCHI DI SIENA SPA		79.804,80		79.804,80
326	BASSINI GABRIELE	ZURICH INSURANCE COMPANY S.A.	4.195,00		751,00	3.444,00
327	BATTISTONI GIOVANNI	ZURICH INSURANCE COMPANY S.A.	7.216,00		6.127,00	1.089,00
328	BATTISTUZZA ANTONIO	ZURICH INSURANCE COMPANY S.A.	1.497,00			1.497,00
329	BATUCCI MATTEO	ZURICH INSURANCE COMPANY S.A.	8.234,00	41.766,00		50.000,00
330	BAZZO EROS	ZURICH INSURANCE COMPANY S.A.	5.501,00		1.250,00	4.251,00
331	BECAGLI CINZIA	ZURICH INSURANCE COMPANY S.A.	16.097,00		212,00	15.885,00
332	BECAGLI ROLANDO	ZURICH INSURANCE COMPANY S.A.	5.507,00		2.790,00	2.717,00
333	BECCIU MANUELE	ZURICH INSURANCE COMPANY S.A.	2.792,00		561,00	2.231,00
334	BECHERINI MAICOL	ZURICH INSURANCE COMPANY S.A.	7.287,00	37,00		7.324,00
335	BEFANI STEFANIA	ZURICH INSURANCE COMPANY S.A.	1.206,00		2,00	1.204,00
336	BELIGNI DANIELE	ZURICH INSURANCE COMPANY S.A.	16.343,00		1.533,00	14.810,00
337	BELLANDI OVIDIO	ZURICH INSURANCE COMPANY S.A.	5.002,00		307,00	4.695,00
338	BELLI ANNA	ZURICH INSURANCE COMPANY S.A.	23.568,00		17.040,00	6.528,00
339	BELLI LARA	ZURICH INSURANCE COMPANY S.A.	2.525,00		86,00	2.439,00
340	BELLI PULITI DI MAZZINI MARCO	AXA ASSICURAZIONI	70.413,55			70.413,55
341	BELLINI PAOLO	ZURICH INSURANCE COMPANY S.A.	42.795,00		4.958,00	37.837,00
342	BELLONI MARIA	ASSICURAZIONI UNIPOL SPA	15.000,00		2.500,00	12.500,00
343	BELLOSI PIERLUIGI	ZURICH INSURANCE COMPANY S.A.	9.802,00	559,00		10.361,00
344	BELLUCCI ANGELA	ZURICH INSURANCE COMPANY S.A.	5.058,00	723,00		5.781,00
345	BEMA TECHNOLOGY	LIGURIA ASSICURAZIONI SPA	750,00		750,00	
346	BENCREATI ANNALISA	ZURICH INSURANCE COMPANY S.A.	6.648,00		467,00	6.181,00
347	BENEDETTI PATRIZIA	ZURICH INSURANCE COMPANY S.A.	5.151,00		949,00	4.202,00
348	BENINI BARBARA	ASSICURAZIONI UNIPOL SPA	5.000,00		2.500,00	2.500,00
349	BENIZIELLI DONATELLA	ZURICH INSURANCE COMPANY S.A.	29.649,00		64,00	29.585,00
350	BENNATI MARCELLA	ZURICH INSURANCE COMPANY S.A.	7.405,00	1.429,00		8.834,00
351	BERARDO ANNA	ZURICH INSURANCE COMPANY S.A.	1.228,00	209,00		1.437,00
352	BERGAMO ANDREA	ZURICH INSURANCE COMPANY S.A.	16.532,00		16.532,00	
353	BERI CLAUDIO	ZURICH INSURANCE COMPANY S.A.	7.045,00	1.614,00		8.659,00
354	BERNARDI ALESSANDRA	ZURICH INSURANCE COMPANY S.A.	5.450,00		1.131,00	4.319,00
355	BERNARDINI MARIA FRANCESCA	ZURICH INSURANCE COMPANY S.A.	5.793,00		285,00	5.508,00
356	BERTACCHINI SANDRA	ZURICH INSURANCE COMPANY S.A.	890,00		450,00	440,00
357	BERTAZZONI SERVIZI SRL	VITTORIA ASSICURAZIONI SPA	2.776,00		2.776,00	
358	BERTI BARBARA	ZURICH INSURANCE COMPANY S.A.	5.559,00		372,00	5.187,00
359	BERTI CARLO	ZURICH INSURANCE COMPANY S.A.	10.666,00	4.207,00		14.873,00
360	BERTI CLAUDIO	ZURICH INSURANCE COMPANY S.A.	5.765,00		282,00	5.483,00

Allegato I1)

**FIDEJUSSIONI REGIONALI ATTIVE:
AL 31/12/2014**

	Soggetto che richiede fidejussione	Istituto Concedente Fidejussione	fidejussioni al 01/01/2014	Nuove fidejussioni	fidejussioni sv/incolate	residuo al 31/12/2014
361	BERTI GIGLIOLA	ZURICH INSURANCE COMPANY S.A.	9.589,00		534,00	9.055,00
362	BERTI LORELLA	ZURICH INSURANCE COMPANY S.A.	5.262,00		120,00	5.142,00
363	BERTI MARIA BEATRICE	ZURICH INSURANCE COMPANY S.A.	12.494,00		5.262,00	7.232,00
364	BERTICCHI MICHELE	ZURICH INSURANCE COMPANY S.A.	50.000,00			50.000,00
365	BERTINI ELEONORA	ZURICH INSURANCE COMPANY S.A.	50.000,00		48.625,00	1.375,00
366	BERTO DANIELE	ZURICH INSURANCE COMPANY S.A.	11.240,00		11.240,00	
367	BERTOCCI GIUSEPPE	ZURICH INSURANCE COMPANY S.A.	4.838,00		743,00	4.095,00
368	BERTO ROBERTO	ZURICH INSURANCE COMPANY S.A.	2.350,00		423,00	1.927,00
369	BERTO VITALIANO	ZURICH INSURANCE COMPANY S.A.	12.815,00		1.092,00	11.723,00
370	BERTOZZI BARBARA	ZURICH INSURANCE COMPANY S.A.	13.853,00		309,00	13.544,00
371	BERTOLUCCI PALMIRA	ZURICH INSURANCE COMPANY S.A.	23.149,00		7.438,00	15.711,00
372	BERTONCINI ANDREA	ZURICH INSURANCE COMPANY S.A.	3.134,00		132,00	3.002,00
373	BERTONI LORELLA	ZURICH INSURANCE COMPANY S.A.	4.585,00		306,00	4.279,00
374	BERTONI ROBERTO	ZURICH INSURANCE COMPANY S.A.	6.167,00		597,00	5.570,00
375	BERTOZZI ALESSANDRO	ZURICH INSURANCE COMPANY S.A.	4.191,00		365,00	3.826,00
376	BERTOZZI GABRIELLA	ZURICH INSURANCE COMPANY S.A.	9.719,00		454,00	9.265,00
377	BETTI GIULIANA	ZURICH INSURANCE COMPANY S.A.	6.800,00		3.573,00	3.227,00
378	BETTINI ALESSANDRO	ZURICH INSURANCE COMPANY S.A.	13.244,00		1.670,00	11.574,00
379	BETTINI MARCO	ZURICH INSURANCE COMPANY S.A.	9.452,00		1.365,00	8.087,00
380	BEVILACQUA GIUSEPPE	ZURICH INSURANCE COMPANY S.A.	4.477,00		1.848,00	2.629,00
381	BIAGI CHRISTIAN	ZURICH INSURANCE COMPANY S.A.	5.938,00		2.615,00	3.323,00
382	BIAGI SIMONE	ZURICH INSURANCE COMPANY S.A.	18.192,00		3.972,00	14.220,00
383	BIAGINI CATERINA	ZURICH INSURANCE COMPANY S.A.	19.336,00	1.002,00		20.338,00
384	BIAGINI CINZIA	ZURICH INSURANCE COMPANY S.A.	5.075,00		5.075,00	
385	BIAGINI EUGENIO	ZURICH INSURANCE COMPANY S.A.	2.330,00		335,00	1.995,00
386	BIAGINI GIUSEPPE	ZURICH INSURANCE COMPANY S.A.	11.167,00		516,00	10.651,00
387	BIAGIOTTI ANDREA	ZURICH INSURANCE COMPANY S.A.	1.432,00		1.432,00	
388	BIAGIOTTI FILIPPO	ZURICH INSURANCE COMPANY S.A.	12.365,00		420,00	11.945,00
389	BIAGIOTTI PAOLA	ASSICURAZIONI UNIPOL SPA	8.000,00		1.500,00	6.500,00
390	BIAGIOTTI RICCARDO	ZURICH INSURANCE COMPANY S.A.	1.616,00		1.616,00	
391	BIAGIOTTI SERENA	ZURICH INSURANCE COMPANY S.A.	24.550,00		694,00	23.856,00
392	BIANCHI ANTONELLA	ZURICH INSURANCE COMPANY S.A.	3.134,00		421,00	2.713,00
393	BIANCHI ELENA	ZURICH INSURANCE COMPANY S.A.	6.452,00		876,00	5.576,00
394	BIANCHI ENZO	ZURICH INSURANCE COMPANY S.A.	3.261,00		3.261,00	
395	BIANCHI LINDA	ZURICH INSURANCE COMPANY S.A.	11.177,00	384,00		11.561,00
396	BIANCHI LUCIANO	ZURICH INSURANCE COMPANY S.A.	5.777,00		478,00	5.299,00
397	BIANCHI MICHELA	ZURICH INSURANCE COMPANY S.A.	154.000,00		154.000,00	
398	BIANCO LEONARDO	ZURICH INSURANCE COMPANY S.A.	3.526,00		334,00	3.192,00

**FIDEJUSSIONI REGIONALI ATTIVE:
AL 31/12/2014**

Allegato I1)

	Soggetto che richiede fidejussione	Istituto Concedente Fidejussione	fidejussioni al 01/01/2014	Nuove fidejussioni	fidejussioni sv/incolate	residuo al 31/12/2014
399	BIANCO MAURIZIO DONATO	ZURICH INSURANCE COMPANY S.A.	50.000,00		47.462,00	2.538,00
400	BIANCO VALENTINA	ZURICH INSURANCE COMPANY S.A.	4.340,00			4.340,00
401	BIANCOLINI LUCIANO	ASSICURAZIONI UNIPOL SPA	18.000,00		3.000,00	15.000,00
402	BICALEMA SRL	ZURICH INSURANCE COMPANY S.A.	52.000,00		52.000,00	
403	BICCHI STEFANO	ZURICH INSURANCE COMPANY S.A.	4.725,00		546,00	4.179,00
404	BICEGO PATRIZIO	ZURICH INSURANCE COMPANY S.A.	2.121,00		184,00	1.937,00
405	BIGGI FRANCESCO	ZURICH INSURANCE COMPANY S.A.	6.235,00	3.386,00		9.621,00
406	BIGI ENRICO	ZURICH INSURANCE COMPANY S.A.	24.903,00		16.898,00	8.005,00
407	BIGIARINI ALAN	ZURICH INSURANCE COMPANY S.A.	19.925,00	933,00		20.858,00
408	BIGLIA SRL	REALE MUTUA ASSICURAZIONI	58.689,00			58.689,00
409	BILIOTTI FRANCESCA	ZURICH INSURANCE COMPANY S.A.	8.852,00		5.688,00	3.164,00
410	BILLI GIANLUCA	ZURICH INSURANCE COMPANY S.A.	10.362,00		1.054,00	9.308,00
411	BINAZZI GIAMPIERO	ZURICH INSURANCE COMPANY S.A.	13.485,00		1.048,00	12.437,00
412	BINDI BRUNO	ZURICH INSURANCE COMPANY S.A.	1.618,00		208,00	1.410,00
413	BINI FRANCESCO	ZURICH INSURANCE COMPANY S.A.	5.293,00		212,00	5.081,00
414	BINI MARIA	ZURICH INSURANCE COMPANY S.A.	16.786,00		5.458,00	11.328,00
415	BIOCHEMICAL SYSTEMS INTERNATIONAL SRL	BANCA POPOLARE DI CORTONA		585.002,07		585.002,07
416	BIONDI ADRIANA	ZURICH INSURANCE COMPANY S.A.	10.637,00		955,00	9.682,00
417	BIONDI GIANNI	ZURICH INSURANCE COMPANY S.A.	1.685,00	2.231,00		3.916,00
418	BIONDINI LIA	ZURICH INSURANCE COMPANY S.A.	10.252,00		660,00	9.592,00
419	BIONDO LUCIA	ZURICH INSURANCE COMPANY S.A.	2.159,00		752,00	1.407,00
420	BIRRA BRUNZ SRL	ORKIN FINANCIAL SERVICES LTD	113.138,21			113.138,21
421	BISCHERI IVELISSE	ZURICH INSURANCE COMPANY S.A.	4.862,00		4.862,00	
422	BISELLI GIANNI	ASSICURAZIONI UNIPOL SPA	5.000,00		1.500,00	3.500,00
423	BITIMEC	ASSICURAZIONI GENERALI SPA	31.826,25			31.826,25
424	BITTO HELEN	ZURICH INSURANCE COMPANY S.A.	1.401,00		208,00	1.193,00
425	BIZZARRI ROSANNA	ZURICH INSURANCE COMPANY S.A.	24.591,00	106,00		24.697,00
426	BLASI ISABELLA	ZURICH INSURANCE COMPANY S.A.	8.372,00		1.249,00	7.123,00
427	BLOM CGR SPA	LIGURIA ASSICURAZIONI SPA	4.750,00			4.750,00
428	BLOM CGR SPA	LIGURIA ASSICURAZIONI SPA	44.970,00			44.970,00
429	BO.MA. DI MARCHI ALESSANDRO E C. SNC	BANCO POPOLARE SOC. COOPERATIVA	149.500,00		14.500,00	135.000,00
430	BOAT PROPULSION ITALIA SRL	BANCA VERSILIA LUNIGIANA GARFAGNANA	14.568,00		14.568,00	
431	BOCCI EMANUELE	ZURICH INSURANCE COMPANY S.A.	4.147,00		605,00	3.542,00
432	BOCINI GIANFRANCO	ZURICH INSURANCE COMPANY S.A.	1.813,00	92,00		1.905,00
433	BOFFA FEDERICO	ZURICH INSURANCE COMPANY S.A.	50.000,00		44.802,00	5.198,00
434	BOLOGNESI MARCO	ZURICH INSURANCE COMPANY S.A.	10.831,00		1.881,00	8.950,00

**FIDEJUSSIONI REGIONALI ATTIVE:
AL 31/12/2014**

Allegato I1)

	Soggetto che richiede fidejussione	Istituto Concedente Fidejussione	fidejussioni al 01/01/2014	Nuove fidejussioni	fidejussioni sv/incolate	residuo al 31/12/2014
435	BONACCHI MILA	ZURICH INSURANCE COMPANY S.A.	16.424,00		8.753,00	7.671,00
436	BONECHI SARA	ZURICH INSURANCE COMPANY S.A.	9.280,00	1.047,00		10.327,00
437	BONECHI SIMONE	ZURICH INSURANCE COMPANY S.A.	38.465,00		578,00	37.887,00
438	BONFA' DANIELE	ASSICURAZIONI UNIPOL SPA	11.000,00		5.500,00	5.500,00
439	BONI PIERO	ZURICH INSURANCE COMPANY S.A.	3.127,00		1.140,00	1.987,00
440	BONINI SERENA	ZURICH INSURANCE COMPANY S.A.	459,00		62,00	397,00
441	BONPANI AUDIT SRL	GROUPAMA ASSICURAZIONI SPA	53.360,00			53.360,00
442	BORGHI SIMONE	ZURICH INSURANCE COMPANY S.A.	7.154,00	343,00		7.497,00
443	BORGHINI ANNA MARIA	ZURICH INSURANCE COMPANY S.A.	1.600,00		400,00	1.200,00
444	BORGIANI ANDREA	ZURICH INSURANCE COMPANY S.A.	40.222,00		40.222,00	
445	BORGIOLO SAVERIO	ZURICH INSURANCE COMPANY S.A.	11.299,00		4.739,00	6.560,00
446	BORGOGNI ENZO	ZURICH INSURANCE COMPANY S.A.	9.554,00		4.439,00	5.115,00
447	BORRELLI ANTONIO	ZURICH INSURANCE COMPANY S.A.	50.000,00		47.324,00	2.676,00
448	BORRI SANDRA	ZURICH INSURANCE COMPANY S.A.	10.848,00		60,00	10.788,00
449	BORRINI EMMA	ZURICH INSURANCE COMPANY S.A.	2.920,00		1.868,00	1.052,00
450	BOSCAGLI MIRKO	ZURICH INSURANCE COMPANY S.A.	3.409,00	355,00		3.764,00
451	BOSCHI FLAVIO	ZURICH INSURANCE COMPANY S.A.	5.712,00		439,00	5.273,00
452	BOSSO STEFANIA	ZURICH INSURANCE COMPANY S.A.	8.759,00		802,00	7.957,00
453	BOTANICI IVAN	ZURICH INSURANCE COMPANY S.A.	3.250,00	255,00		3.505,00
454	BOTTI RICCARDO	ZURICH INSURANCE COMPANY S.A.	7.039,00		344,00	6.695,00
455	BOTTICI MARIA CRISTINA	ZURICH INSURANCE COMPANY S.A.	1.872,00	1.985,00		3.857,00
456	BOTTURA ANNA	ASSICURAZIONI UNIPOL SPA	51.700,00		51.700,00	
457	BOVICELLI MAURIZIO	ZURICH INSURANCE COMPANY S.A.	1.103,00	64,00		1.167,00
458	BRACCAGNI ALESSANDRO	ZURICH INSURANCE COMPANY S.A.	1.471,00	1.042,00		2.513,00
459	BRACCAGNI ROBERTO	ASSICURAZIONI UNIPOL SPA	32.500,00		3.000,00	29.500,00
460	BRACCIALI LUCA	ZURICH INSURANCE COMPANY S.A.	10.777,00		5.499,00	5.278,00
461	BRACCINI CATERINA	ZURICH INSURANCE COMPANY S.A.	1.285,00		1,00	1.284,00
462	BRANCHI ALESSIA	ZURICH INSURANCE COMPANY S.A.	4.634,00		882,00	3.752,00
463	BRASCHI SIMONE	ZURICH INSURANCE COMPANY S.A.	10.242,00		522,00	9.720,00
464	BRAVI MARETTA	ZURICH INSURANCE COMPANY S.A.	6.159,00		385,00	5.774,00
465	BRENCIO ROBERTO	ZURICH INSURANCE COMPANY S.A.	4.351,00	865,00		5.216,00
466	BRENNI PAOLO	ZURICH INSURANCE COMPANY S.A.	1.049,00		151,00	898,00
467	BRESCI GIULIO	ASSICURAZIONI UNIPOL SPA	4.500,00		1.500,00	3.000,00
468	BRIENZA ANTONIO	ASSICURAZIONI UNIPOL SPA	7.500,00		7.500,00	
469	BRIGLIA FRANCESCO	ZURICH INSURANCE COMPANY S.A.	8.126,00		2.964,00	5.162,00
470	BRIGNOLI LORENZO	ZURICH INSURANCE COMPANY S.A.	4.947,00		2.560,00	2.387,00
471	BROGI LUIGI	ZURICH INSURANCE COMPANY S.A.	4.289,00		4.289,00	
472	BROGI MORENA	ASSICURAZIONI UNIPOL SPA	13.500,00		3.500,00	10.000,00

**FIDEJUSSIONI REGIONALI ATTIVE:
AL 31/12/2014**

Allegato I1)

	Soggetto che richiede fidejussione	Istituto Concedente Fidejussione	fidejussioni al 01/01/2014	Nuove fidejussioni	fidejussioni svincolate	residuo al 31/12/2014
473	BROGI PATRIZIO	ZURICH INSURANCE COMPANY S.A.	3.285,00		19,00	3.266,00
474	BRONDI EGINIO	ZURICH INSURANCE COMPANY S.A.	1.859,00		64,00	1.795,00
475	BROVERO GIUSEPPINA	ZURICH INSURANCE COMPANY S.A.	2.323,00		201,00	2.122,00
476	BRUCATO DAVID	ZURICH INSURANCE COMPANY S.A.	10.850,00	297,00		11.147,00
477	BRUCIAMACCHIE FABIO	ZURICH INSURANCE COMPANY S.A.	1.882,00		199,00	1.683,00
478	BRUGI ALESSANDRO	ZURICH INSURANCE COMPANY S.A.	2.369,00	286,00		2.655,00
479	BRUNI EMLIANO	ASSICURAZIONI UNIPOL SPA	35.500,00		7.000,00	28.500,00
480	BRUNI MARIA GRAZIA	ZURICH INSURANCE COMPANY S.A.	833,00		67,00	766,00
481	BRUNO ADILETTA	ZURICH INSURANCE COMPANY S.A.	14.137,00		14.137,00	
482	BRUSCHI TIZIANO	ZURICH INSURANCE COMPANY S.A.	12.547,00		2.150,00	10.397,00
483	BUCALOSSI PAOLO	ASSICURAZIONI UNIPOL SPA	13.500,00		2.500,00	11.000,00
484	BUCCA ARMENIA	ZURICH INSURANCE COMPANY S.A.	17.986,00		1.129,00	16.857,00
485	BUCCI MARCO	ZURICH INSURANCE COMPANY S.A.	3.562,00		587,00	2.975,00
486	BUCCIANTI ROBERTO	ZURICH INSURANCE COMPANY S.A.	876,00	49.124,00		50.000,00
487	BUCCIARELLI MASSIMO	ZURICH INSURANCE COMPANY S.A.	7.265,00		70,00	7.195,00
488	BUFFET DELLA STAZIONE DI GIANNETTI VALENTINA E SPINETTI DIMITRI	ZURICH INSURANCE COMPANY S.A.	3.661,00	324,00		3.985,00
489	BUGETTI PAOLO	ZURICH INSURANCE COMPANY S.A.	4.743,00		104,00	4.639,00
490	BULLONI GRAZIA MANOLA SAMANTA	ZURICH INSURANCE COMPANY S.A.	1.806,00	189,00		1.995,00
491	BUONAIUTO PIETRO PAOLO	ZURICH INSURANCE COMPANY S.A.	17.138,00		10.187,00	6.951,00
492	BUONO MARIA LUCE	ZURICH INSURANCE COMPANY S.A.	50.000,00			50.000,00
493	BUONO SIMONA & C. SAS	SARA ASSICURAZIONI SPA	164.500,00		9.500,00	155.000,00
494	BURGASSI MARIO	ZURICH INSURANCE COMPANY S.A.	9.806,00	2.509,00		12.315,00
495	BUSSOTTI GIANFRANCO	ZURICH INSURANCE COMPANY S.A.	28.082,00	767,00		28.849,00
496	BUSTI FABIO	ZURICH INSURANCE COMPANY S.A.	7.650,00		661,00	6.989,00
497	C & S CONTROL & SERVICE DI CIARDI CRISTINA	UNIPOL ASSICURAZIONE SPA		37.919,08		37.919,08
498	C.A.E.N. COSTR.APPARECC. ELETTIRON. NUCLEARI	ASSICURAZIONI GENERALI SPA	44.334,50			44.334,50
499	C.A.R. SNC DI C. G. B. & C.	SACE SURETY SPA	43.174,00	1.826,00		45.000,00
500	C.A.S.A.P.A. COOP ASSISTENZA SERVIZI ASSICURATIVI E PRATICHE AUTOMOB. SRL	SACE SURETY SPA	18.910,00			18.910,00
501	C.A.T. - CONFESCENTI TOSCANA	UNIPOL ASSICURAZIONE SPA	72.000,00		72.000,00	
502	C.E.G. ELETTRONICA INDUSTRIALE SPA	BANCA NAZIONALE DEL LAVORO SPA		784.800,00		784.800,00
503	C.F.M. L'AGENZIA DI RIMORINI CHIARA E FEDERICO SAS	BANCA DI CREDITO COOPERATIVO DI SIGNA	95.000,00	2.000,00		97.000,00
504	C.R. E AF SRL	CASSA DI RISPARMIO DI PRATO	762.067,30			762.067,30
505	C.R. E AF SRL	ARTIGIANCREDITO TOSCANO	871.950,02			871.950,02
506	C.R. E AF SRL	BANCA POPOLARE DI VICENZA SPA	1.209.150,93			1.209.150,93
507	C.R.V. PRATICHE AUTOMOBILISTICHE	CREDITO COOPERATIVO	51.645,69		51.645,69	
508	CACCHIANI LUISA	ZURICH INSURANCE COMPANY S.A.	1.219,00		1.219,00	

**FIDEJUSSIONI REGIONALI ATTIVE:
AL 31/12/2014**

Allegato I1)

	Soggetto che richiede fidejussione	Istituto Concedente Fidejussione	fidejussioni al 01/01/2014	Nuove fidejussioni	fidejussioni svincolate	residuo al 31/12/2014
509	CACIAGLI MARUSCA	ZURICH INSURANCE COMPANY S.A.	7.807,00		2.990,00	4.817,00
510	CAE S.P.A	ATRADIUS CREDIT INSURANCE	7.904,15		7.904,15	
511	CAE S.P.A	COFACE ASSICURAZIONI SPA		4.621,97		4.621,97
512	CAE SpA	COFACE ASSICURAZIONI SPA	47.014,84		47.014,84	
513	CAFAGGI GIULIETTA	ZURICH INSURANCE COMPANY S.A.	2.226,00		291,00	1.935,00
514	CAFFE' RICASOLI	FIDEAS FINANZIARIA SPA	31.650,00			31.650,00
515	CALABRESI GABRIELE	ZURICH INSURANCE COMPANY S.A.	12.524,00		12.524,00	
516	CALAMASSI KLAUS	ZURICH INSURANCE COMPANY S.A.	4.495,00		137,00	4.358,00
517	CALAMINI ELEONORA	ASSICURAZIONI UNIPOL SPA	10.000,00		10.000,00	
518	CALAMINI URBANO SRL	ALPHA INSURANCE	139.382,36			139.382,36
519	CALDANI STEFANO	ZURICH INSURANCE COMPANY S.A.	17.393,00	228,00		17.621,00
520	CALDARELLI LUIGI	ASSICURAZIONI UNIPOL SPA	10.000,00		3.000,00	7.000,00
521	CALIFANO MARIA	ZURICH INSURANCE COMPANY S.A.	6.694,00	599,00		7.293,00
522	CALISTRI CATERINA	ZURICH INSURANCE COMPANY S.A.	6.164,00	367,00		6.531,00
523	CALLAI ROMANA	ZURICH INSURANCE COMPANY S.A.	2.261,00		1.646,00	615,00
524	CALUGI LAURO	ZURICH INSURANCE COMPANY S.A.	883,00		108,00	775,00
525	CALVANI TANIA	ZURICH INSURANCE COMPANY S.A.	13.431,00		3.054,00	10.377,00
526	CALVINO ROSARIA	ZURICH INSURANCE COMPANY S.A.	4.377,00		4.377,00	
527	CAMALDO SRL	BANCA ETRURIA SPA	18.956,14			18.956,14
528	CAMILLI NAZZARENO	ZURICH INSURANCE COMPANY S.A.	1.366,00		1.366,00	
529	CAMPAGNI CHIARA	ZURICH INSURANCE COMPANY S.A.	698,00	177,00		875,00
530	CAMPIGLI FABIO	ZURICH INSURANCE COMPANY S.A.	50.000,00			50.000,00
531	CAMPOLMI OMERO	ZURICH INSURANCE COMPANY S.A.	13.419,00		8.707,00	4.712,00
532	CAMPORI ROBERTO	ZURICH INSURANCE COMPANY S.A.	2.119,00	120,00		2.239,00
533	CAMST SOC. COOP. A RL	ATRADIUS CREDIT INSURANCE	8.000,00			8.000,00
534	CAMST SOC. COOP. A RL	BANCA POPOLARE DELL'EMILIA ROMAGNA	93.641,20			93.641,20
535	CAMST SOC. COOP. A RL	BANCA POPOLARE DELL'ETRURIA E DEL LAZIO SOCIETA' COOPERATIVA	751.611,50			751.611,50
536	CANALINI DANIELA	ZURICH INSURANCE COMPANY S.A.	6.094,00		6.094,00	
537	CANGIANIELLO ANGELO	ZURICH INSURANCE COMPANY S.A.	3.746,00	327,00		4.073,00
538	CANGIOLI RITA	ZURICH INSURANCE COMPANY S.A.	12.201,00		8.579,00	3.622,00
539	CANIGIANI ALESSIO	ZURICH INSURANCE COMPANY S.A.	2.501,00		1.339,00	1.162,00
540	CANOVARO GIULIO CESARE	ZURICH INSURANCE COMPANY S.A.	5.062,00		1.494,00	3.568,00
541	CANTIERI DAVID	ZURICH INSURANCE COMPANY S.A.	4.623,00	1.403,00		6.026,00
542	CANTINI ANGELO	ZURICH INSURANCE COMPANY S.A.	7.610,00		728,00	6.882,00
543	CANTINI LAURA	ZURICH INSURANCE COMPANY S.A.	2.279,00	1.999,00		4.278,00
544	CANTORE MIRCO	ZURICH INSURANCE COMPANY S.A.	2.454,00		345,00	2.109,00

**FIDEJUSSIONI REGIONALI ATTIVE:
AL 31/12/2014**

Allegato I1)

	Soggetto che richiede fidejussione	Istituto Concedente Fidejussione	fidejussioni al 01/01/2014	Nuove fidejussioni	fidejussioni svincolate	residuo al 31/12/2014
545	CAPACCIOLI ROBERTA	ZURICH INSURANCE COMPANY S.A.	17.393,00		17.393,00	
546	CAPONI FABIO	ASSICURAZIONI UNIPOL SPA	4.500,00		4.500,00	
547	CAPONI FEDERICO	ZURICH INSURANCE COMPANY S.A.	7.096,00		7.096,00	
548	CAPORICCIO ANTONIA	ZURICH INSURANCE COMPANY S.A.	9.436,00		6.429,00	3.007,00
549	CAPOZZO LOREDANA	ZURICH INSURANCE COMPANY S.A.	2.372,00		423,00	1.949,00
550	CAPE' PAOLO MATTEO GIUSEPPE	ZURICH INSURANCE COMPANY S.A.	50.000,00			50.000,00
551	CAPPELLETTI MARIA ROMANA	ZURICH INSURANCE COMPANY S.A.	26.219,00		1.654,00	24.565,00
552	CAPPELLETTI TIZIANO	ZURICH INSURANCE COMPANY S.A.	6.104,00	374,00		6.478,00
553	CAPPELLI LORENZO	ZURICH INSURANCE COMPANY S.A.	9.076,00		1.687,00	7.389,00
554	CAPPELLINI CRISTINA	ZURICH INSURANCE COMPANY S.A.	7.499,00		1.677,00	5.822,00
555	CAPRA CATERINA	ZURICH INSURANCE COMPANY S.A.	4.463,00	380,00		4.843,00
556	CAR PRATICHE SRL	SACE SURETY SPA	10.000,00	1.000,00		11.000,00
557	CARACCILO GABRIELE	ZURICH INSURANCE COMPANY S.A.	3.787,00		264,00	3.523,00
558	CARADONNA CROCIETTA	ZURICH INSURANCE COMPANY S.A.	19.194,00		2.444,00	16.750,00
559	CARAGLIA CRISTINA	ASSICURAZIONI UNIPOL SPA	40.500,00		23.000,00	17.500,00
560	CARDELLA LUCA	ZURICH INSURANCE COMPANY S.A.	1.230,00		121,00	1.109,00
561	CARDELLI ALESSANDRO	ZURICH INSURANCE COMPANY S.A.	1.240,00		1.240,00	
562	CARDINALI FRANCESCO	ZURICH INSURANCE COMPANY S.A.	4.175,00		651,00	3.524,00
563	CARI DANIELE	ZURICH INSURANCE COMPANY S.A.	3.719,00		3.301,00	418,00
564	CARIGNANI REMO	ZURICH INSURANCE COMPANY S.A.	3.175,00		1.588,00	1.587,00
565	CARILLO GIUSEPPE	ZURICH INSURANCE COMPANY S.A.	3.938,00	1.519,00		5.457,00
566	CARLESÌ FABIO	ZURICH INSURANCE COMPANY S.A.	13.888,00		722,00	13.166,00
567	CARLETTI FRANCA	ZURICH INSURANCE COMPANY S.A.	5.639,00		5.639,00	
568	CARLOTTI MAURIZIO	ZURICH INSURANCE COMPANY S.A.	6.260,00	879,00		7.139,00
569	CARMANNINI LILIANA	ZURICH INSURANCE COMPANY S.A.	1.534,00	85,00		1.619,00
570	CARNEVALI FABRIZIO	ZURICH INSURANCE COMPANY S.A.	8.888,00		3.112,00	5.776,00
571	CAROTI CRISTINA	ZURICH INSURANCE COMPANY S.A.	12.091,00		12.091,00	
572	CAROTTI ANGILO	ZURICH INSURANCE COMPANY S.A.	15.078,00		1.750,00	13.328,00
573	CAROVANO LAURA	ZURICH INSURANCE COMPANY S.A.	9.676,00		4.188,00	5.488,00
574	CARRANO ALESSANDRO	ZURICH INSURANCE COMPANY S.A.	1.237,00		257,00	980,00
575	CARRANO ANTONIO	ZURICH INSURANCE COMPANY S.A.	5.441,00		586,00	4.855,00
576	CARRARA MANUELA	ASSICURAZIONI UNIPOL SPA	4.500,00		500,00	4.000,00
577	CARRARA SANDRA	ZURICH INSURANCE COMPANY S.A.	10.799,00		10.799,00	
578	CARRI ELETTRONICA INDUSTRIALE	ZURICH ASSICURAZIONI		700,00		700,00
579	CARROZZERIA CONTI E AIAZZI DI LABBATE BERARDINO & C. SAS	BCC VIGNOLE		43.000,00		43.000,00
580	CARROZZI ALDO	ZURICH INSURANCE COMPANY S.A.	7.264,00		2.448,00	4.816,00
581	CARTA LAURA	ZURICH INSURANCE COMPANY S.A.	7.424,00		1.587,00	5.837,00

**FIDEJUSSIONI REGIONALI ATTIVE:
AL 31/12/2014**

Allegato I1)

	Soggetto che richiede fidejussione	Istituto Concedente Fidejussione	fidejussioni al 01/01/2014	Nuove fidejussioni	fidejussioni sv/incolate	residuo al 31/12/2014
582	CARTOTECNICA BARTOLOZZI	ASSITALIA ASSICURAZIONI SPA	1.600,00		1.600,00	
583	CASAGRANDE FRANCA	ZURICH INSURANCE COMPANY S.A.	703,00	93,00		796,00
584	CASALINI STEFANO PI	GENERALI ASSICURAZIONI SPA	15.695,98			15.695,98
585	CASALP SPA	MILANO ASSICURAZIONI SPA	255.643,23			255.643,23
586	CASALP SPA	MILANO ASSICURAZIONI SPA	1.059.182,52			1.059.182,52
587	CASANO LUISELLA	ZURICH INSURANCE COMPANY S.A.	4.705,00		1.577,00	3.128,00
588	CASARI ANDREA	ZURICH INSURANCE COMPANY S.A.	1.324,00		1.324,00	
589	CASATI ROBERTA	ZURICH INSURANCE COMPANY S.A.	5.604,00		706,00	4.898,00
590	CASELLI CRISTINA	ZURICH INSURANCE COMPANY S.A.	2.764,00	2.084,00		4.848,00
591	CASELLI ENZO	ZURICH INSURANCE COMPANY S.A.	8.509,00		28,00	8.481,00
592	CASENTINO PRATICHE DI SENZI ELISABETTA	SARA ASSICURAZIONI SPA	163.192,51		4.402,92	158.789,59
593	CASSERI SANDRA	ZURICH INSURANCE COMPANY S.A.	3.906,00		3.906,00	
594	CASTAGNA NICOLA	ZURICH INSURANCE COMPANY S.A.	2.859,00		671,00	2.188,00
595	CASTAGNINI COSETTA	ZURICH INSURANCE COMPANY S.A.	8.817,00	897,00		9.714,00
596	CASTELLANI.IT SRL	GABLE INSURANCE		303.840,00		303.840,00
597	CASTELLI CARLO	ZURICH INSURANCE COMPANY S.A.	2.582,00		2.582,00	
598	CASTELLI GLORIA	ZURICH INSURANCE COMPANY S.A.	6.508,00		931,00	5.577,00
599	CASTIGLIONI ENRICO	ZURICH INSURANCE COMPANY S.A.	628,00		628,00	
600	CASUCCI SIMONE	ZURICH INSURANCE COMPANY S.A.	2.185,00		485,00	1.700,00
601	CATANI MICHELE	ZURICH INSURANCE COMPANY S.A.	50.000,00		47.856,00	2.144,00
602	CATARSI CESARINO	ZURICH INSURANCE COMPANY S.A.	8.251,00		8.251,00	
603	CATELLI GIOVANNI	ZURICH INSURANCE COMPANY S.A.	23.348,00		17.170,00	6.178,00
604	CATGIU' ANNA MARIA	ZURICH INSURANCE COMPANY S.A.	9.267,00	200,00		9.467,00
605	CATOLA ROBERTO	ZURICH INSURANCE COMPANY S.A.	7.394,00		7.394,00	
606	CAV CONSORZIO AMBIENTE VERSILIA	CENTRO FINANZIARIA SPA		5.000.000,00		5.000.000,00
607	CAVICCHI LIALA	ZURICH INSURANCE COMPANY S.A.	1.665,00		177,00	1.488,00
608	CAVINA MASSIMO	ZURICH INSURANCE COMPANY S.A.	21.693,00		1.264,00	20.429,00
609	CE.FO.ART. SIENA (PROGETTO INCO)	UNIPOL ASSICURAZIONI SPA		52.456,00		52.456,00
610	CE.FO.ART. SIENA (PROGETTO LAM)	UNIPOL ASSICURAZIONI SPA		47.952,00		47.952,00
611	CE.FO.ART. SIENA (PROGETTO PERFECT WORLD)	UNIPOL SAI ASSICURAZIONI SPA		46.176,00		46.176,00
612	CE.S.CO.T	HIDI ASSICURAZIONI SPA	153.386,00		153.386,00	
613	CECCARELLI SANDRA	ZURICH INSURANCE COMPANY S.A.	4.017,00		161,00	3.856,00
614	CECCATELLI SIMONE	ZURICH INSURANCE COMPANY S.A.	24.868,00	46,00		24.914,00
615	CECCHELLI DANILO	ZURICH INSURANCE COMPANY S.A.	4.967,00	25,00		4.992,00
616	CECCHERINI CRISTINA	ZURICH INSURANCE COMPANY S.A.	11.685,00		432,00	11.253,00
617	CECCHERINI DAVID	ZURICH INSURANCE COMPANY S.A.	10.019,00	943,00		10.962,00
618	CECCHERINI GIANFRANCO	ZURICH INSURANCE COMPANY S.A.	9.549,00		9.549,00	
619	CECCHETTI SERENELLA	ZURICH INSURANCE COMPANY S.A.	4.263,00	720,00		4.983,00

**FIDEJUSSIONI REGIONALI ATTIVE:
AL 31/12/2014**

Allegato I1)

	Soggetto che richiede fidejussione	Istituto Concedente Fidejussione	fidejussioni al 01/01/2014	Nuove fidejussioni	fidejussioni sv/incolate	residuo al 31/12/2014
620	CECCHI FABIO	ZURICH INSURANCE COMPANY S.A.	18.368,00		5.336,00	13.032,00
621	CECCHI LUISA	ZURICH INSURANCE COMPANY S.A.	3.510,00	65,00		3.575,00
622	CECCHI MILA	SACE SURETY SPA	10.000,00	1.000,00		11.000,00
623	CECCUZZI VANNA	ZURICH INSURANCE COMPANY S.A.	22.955,00		22.955,00	
624	CEDIT (MOBILITA' TRANSNAZIONALE - PROGETTO IFTS)	FATA ASSICURAZIONI DANNI SPA		15.960,00		15.960,00
625	CEDIT (PROGETTO IFTS)	UNIPOL SAI ASSICURAZIONI SPA		39.580,80		39.580,80
626	CEDIT (PROGETTO IFTS)	FATA ASSICURAZIONI DANNI SPA		39.580,80		39.580,80
627	CEDIT S. CONS.R.L.	FATA ASSICURAZIONI SPA	83.250,00		83.250,00	
628	CEDIT S. CONS.R.L.	HIDI ASSICURAZIONI SPA	140.062,50			140.062,50
629	CEDIT S. CONS.R.L.	FATA ASSICURAZIONI SPA	46.650,00			46.650,00
630	CEFOART (PROGETTO AGIRE)	UNIPOL ASSICURAZIONI SPA		56.544,00		56.544,00
631	CEI MAURO	ZURICH INSURANCE COMPANY S.A.	2.402,00		2.402,00	
632	CEIF SOCIETA' COOPERATIVA	UNIPOL ASSICURAZIONI	207.308,29			207.308,29
633	CELATI BRUNELLA	ZURICH INSURANCE COMPANY S.A.	11.263,00		574,00	10.689,00
634	CELENTANO MARIA LUISA	ZURICH INSURANCE COMPANY S.A.	8.073,00	50,00		8.123,00
635	CELIA FRANCESCO	ZURICH INSURANCE COMPANY S.A.	13.480,00		1.759,00	11.721,00
636	CELLA ANDREA	ZURICH INSURANCE COMPANY S.A.	2.142,00	22,00		2.164,00
637	CELLETTI VALENTINA	ASSICURAZIONI UNIPOL SPA	1.000,00		1.000,00	
638	CELSA DI CELSALONGA GEC SNC	ASSITALIA ASSICURAZIONI SPA	70.000,00			70.000,00
639	CENTELLI MARCO	ZURICH INSURANCE COMPANY S.A.	3.753,00		1.239,00	2.514,00
640	CENTONI FABRIZIO	ZURICH INSURANCE COMPANY S.A.	5.662,00	1.063,00		6.725,00
641	CENTRICA SRL	ASSICURAZIONI GENERALI SPA	133.756,47			133.756,47
642	CENTRO SERVIZI DEGLI EREDI DI CHIANESE GIUSEPPE DI ZOLLO ANNA E C. SAS	SACE SURETY SPA	27.038,00	962,00		28.000,00
643	CENTRO SERVIZI DI CONSOLATI S.	SACE SURETY SPA	31.022,00	1.978,00		33.000,00
644	CENTRO SERVIZI VALDARNO	SARA ASSICURAZIONI SPA	139.931,21	9.596,45		149.527,66
645	CENTRO SPERIMENTALE MOBILE (MOBILITA' TRANSNAZIONALE - PROGETTO IFTS)	MONTE DEI PASCHI DI SIENA SPA		7.684,80		7.684,80
646	CENTRO SPERIMENTALE MOBILE (PROGETTO IFTS)	MONTE DEI PASCHI DI SIENA SPA		39.580,80		39.580,80
647	CERAGIOLI VINCENZO	MONTE DEI PASCHI DI SIENA	171.000,00		171.000,00	
648	CERMEC	UNIPOL ASSICURAZIONE SPA	66.714,04			66.714,04
649	CERMEC	UNIPOL ASSICURAZIONE SPA	66.714,04			66.714,04
650	CERMEC	UNIPOL ASSICURAZIONE SPA	656.285,96			656.285,96
651	CERMEC	UNIPOL ASSICURAZIONE SPA	656.285,96			656.285,96
652	CERMEC	UNIPOL ASSICURAZIONE SPA	990.696,23			990.696,23
653	CERMEC	UNIPOL ASSICURAZIONE SPA	1.466.000,00			1.466.000,00
654	CERQUA MASSIMILIANO	ZURICH INSURANCE COMPANY S.A.	15.334,00		1.285,00	14.049,00
655	CERQUETELLA CRISTINA	ZURICH INSURANCE COMPANY S.A.	4.773,00		194,00	4.579,00

**FIDEJUSSIONI REGIONALI ATTIVE:
AL 31/12/2014**

Allegato I1)

	Soggetto che richiede fidejussione	Istituto Concedente Fidejussione	fidejussioni al 01/01/2014	Nuove fidejussioni	fidejussioni sv/incolate	residuo al 31/12/2014
656	CERRETELLI MATTEO	ZURICH INSURANCE COMPANY S.A.	5.117,00	1.467,00		6.584,00
657	CERTE NOTTI	ELBA ASSICURAZIONI SPA	23.735,00		23.735,00	
658	CERU' NICOLA	ZURICH INSURANCE COMPANY S.A.	4.324,00		3.216,00	1.108,00
659	CERULLI GRAZIA	ZURICH INSURANCE COMPANY S.A.	26.405,00		4.573,00	21.832,00
660	CESARI GIANNANTONIO	ZURICH INSURANCE COMPANY S.A.	6.629,00	1.082,00		7.711,00
661	CESARINI MAXIMILIANO	ZURICH INSURANCE COMPANY S.A.	5.576,00			5.576,00
662	CESCOT AREZZO (PROGETTO IFTS)	ELBA ASSICURAZIONI SPA		39.580,80		39.580,80
663	CESCOT FIRENZE SRL (PROGETTO MOBILITA' INTERNAZIONALE NEL TURISMO MIT - POR FSE 2007/13 - ASSE V)	HDI ASSICURAZIONI SPA		37.075,00		37.075,00
664	CESCOT FORMAZIONE (PROGETTO IFTS)	UNIPOL SAI ASSICURAZIONI SPA		39.580,80		39.580,80
665	CFC SOC. COOP.	ELITE INSURANCE COMPANY		6.779,00		6.779,00
666	CFC SOC. COOP.	ELITE INSURANCE COMPANY		31.446,80		31.446,80
667	CHANGE TRAINING AND CONSULTING SPA PROGETTO FIRENZE SHANGAI CHILOMETRI ZERO - POR FSE 2007/13 - ASSE V)	TUA ASSICURAZIONI SPA		42.302,40		42.302,40
668	CHECCACCI CRISTINA	ZURICH INSURANCE COMPANY S.A.	9.670,00		1.081,00	8.589,00
669	CHECCHINI SONIA	ZURICH INSURANCE COMPANY S.A.	8.390,00	1.387,00		9.777,00
670	CHECHI CRISTIANO	ZURICH INSURANCE COMPANY S.A.	50.000,00		44.999,00	5.001,00
671	CHECHI MERJ	ASSICURAZIONI UNIPOL SPA	9.000,00		1.500,00	7.500,00
672	CHELLINI LORENZA	ZURICH INSURANCE COMPANY S.A.	50.000,00			50.000,00
673	CHEMERI DANIELE	ZURICH INSURANCE COMPANY S.A.	22.943,00		3.147,00	19.796,00
674	CHIARAMONTI MORENA	ZURICH INSURANCE COMPANY S.A.	3.193,00	203,00		3.396,00
675	CHIARELLO LUCA	ZURICH INSURANCE COMPANY S.A.	4.432,00		6,00	4.426,00
676	CHIESI ALESSANDRA	ZURICH INSURANCE COMPANY S.A.	5.105,00		5.105,00	
677	CHIEZZI GIOVANNA	ZURICH INSURANCE COMPANY S.A.	9.643,00	505,00		10.148,00
678	CHIFENTI CLAUDIO	ZURICH INSURANCE COMPANY S.A.	2.501,00		1.647,00	854,00
679	CHIMENTI RICCARDO	ASSICURAZIONI UNIPOL SPA	10.000,00	1.000,00		11.000,00
680	CHINI CINZIA	ZURICH INSURANCE COMPANY S.A.	11.883,00		1.039,00	10.844,00
681	CHIRICI MAILA	ZURICH INSURANCE COMPANY S.A.	2.213,00		481,00	1.732,00
682	CHLORIDE SRL	UNICREDIT SPA	274,75			274,75
683	CIA GROSSETO	UNIPOL ASSICURAZIONE SPA	4.020,00			4.020,00
684	CIABATTI FRANCESCO	ZURICH INSURANCE COMPANY S.A.	13.007,00	2.247,00		15.254,00
685	CIALDINI FRANCESCO	ZURICH INSURANCE COMPANY S.A.	5.114,00		584,00	4.530,00
686	CIALDONI VANIA	ZURICH INSURANCE COMPANY S.A.	941,00		270,00	671,00
687	CIAMPINI ELISABETTA	ZURICH INSURANCE COMPANY S.A.	319,00			319,00
688	CIAMPOLINI FIORA ANNA	ZURICH INSURANCE COMPANY S.A.	8.963,00		8.204,00	759,00
689	CIANCI VALENTINA	ZURICH INSURANCE COMPANY S.A.	8.762,00		507,00	8.255,00
690	CIANELLA MARIO	ZURICH INSURANCE COMPANY S.A.	11.511,00		1.764,00	9.747,00
691	CIARDELLA SPA	GROUPAMA ASSICURAZIONI SPA	58.800,00			58.800,00

**FIDEJUSSIONI REGIONALI ATTIVE:
AL 31/12/2014**

Allegato I1)

	Soggetto che richiede fidejussione	Istituto Concedente Fidejussione	fidejussioni al 01/01/2014	Nuove fidejussioni	fidejussioni sv/incolate	residuo al 31/12/2014
692	CIARDELLI DANIELE	ZURICH INSURANCE COMPANY S.A.	7.595,00		1.196,00	6.399,00
693	CIAVATTINI MARIA CRISTINA	ZURICH INSURANCE COMPANY S.A.	2.924,00	84,00		3.008,00
694	CIFONE DANIELA	ZURICH INSURANCE COMPANY S.A.	2.115,00		2.115,00	
695	CIGNI DANUSIA	ASSICURAZIONI UNIPOL SPA	32.000,00	5.000,00		37.000,00
696	CIMBRI MOIRA	ZURICH INSURANCE COMPANY S.A.	1.952,00	138,00		2.090,00
697	CIMINO MARIA GRAZIA	ZURICH INSURANCE COMPANY S.A.	22.953,00		22.953,00	
698	CIMMI SILVIA	ZURICH INSURANCE COMPANY S.A.	26.896,00		22.464,00	4.432,00
699	CINCI CARLO	ZURICH INSURANCE COMPANY S.A.	23.498,00		7.718,00	15.780,00
700	CINCI STEFANIA	ZURICH INSURANCE COMPANY S.A.	7.576,00		215,00	7.361,00
701	CINCINELLI SIRO	ZURICH INSURANCE COMPANY S.A.	27.819,00		2.438,00	25.381,00
702	CINELLI ALESSANDRO	ZURICH INSURANCE COMPANY S.A.	50.000,00		47.131,00	2.869,00
703	CINELLI CLAUDIO	ASSICURAZIONI UNIPOL SPA	12.500,00		500,00	12.000,00
704	CINELLI MARIO	ZURICH INSURANCE COMPANY S.A.	12.613,00	2.041,00		14.654,00
705	CINI MARCO	ZURICH INSURANCE COMPANY S.A.	2.690,00		2.690,00	
706	CINIGLIO MAURIZIO	ZURICH INSURANCE COMPANY S.A.	3.540,00	67,00		3.607,00
707	CINQUINI MARCO	ZURICH INSURANCE COMPANY S.A.	2.039,00	658,00		2.697,00
708	CIOCI ADRIANA	ASSICURAZIONI UNIPOL SPA	3.000,00		3.000,00	
709	CIOFI GIANCARLA	ZURICH INSURANCE COMPANY S.A.	3.398,00	504,00		3.902,00
710	CIOLINI GABRIELE	ASSICURAZIONI UNIPOL SPA	15.500,00		15.500,00	
711	CIONCOLINI SANDRO	ZURICH INSURANCE COMPANY S.A.	6.086,00	643,00		6.729,00
712	CIONI MARA	ZURICH INSURANCE COMPANY S.A.	8.618,00		336,00	8.282,00
713	CIONI MAURO	ZURICH INSURANCE COMPANY S.A.	7.432,00		1.402,00	6.030,00
714	CIONI TAMARA	ZURICH INSURANCE COMPANY S.A.	26.224,00		3.422,00	22.802,00
715	CIPRIANI ELISABETTA	ZURICH INSURANCE COMPANY S.A.	15.539,00		2.666,00	12.873,00
716	CIPRIANI LUCIANO	ZURICH INSURANCE COMPANY S.A.	8.396,00	3.251,00		11.647,00
717	CITE SOC. COOP. ARL	GROUPAMA ASSICURAZIONI SPA	346.000,00			346.000,00
718	CITEP SOC. COOP.	ELBA ASSICURAZIONI SPA	11.603,83			11.603,83
719	CITTA' FUTURA SOCIETA' COOPERATIVA	LIGURIA ASSICURAZIONI SPA	2.390,56			2.390,56
720	CIUCCI LUCA	BANCA POPOLARE	272.500,00		19.500,00	253.000,00
721	CIUMMEI DANIELE	ZURICH INSURANCE COMPANY S.A.	460,00		164,00	296,00
722	CNS INTERNATIONAL SRL	ALPHA INSURANCE		560.764,47		560.764,47
723	CO.EDIL SRL	ALPHA INSURANCE		828.133,70		828.133,70
724	COGEA CONSULENZE	BANCA DI CREDITO COOPERATIVO	36.666,60			36.666,60
725	COLLODI FABIO	ZURICH INSURANCE COMPANY S.A.	3.626,00		136,00	3.490,00
726	COLOMBO IVANO	ZURICH INSURANCE COMPANY S.A.	4.797,00	429,00		5.226,00
727	COLUCCI CRISTINA MARIA	ZURICH INSURANCE COMPANY S.A.	4.435,00		1.392,00	3.043,00
728	COLZI SIMONA	ZURICH INSURANCE COMPANY S.A.	16.791,00		182,00	16.609,00
729	COMITATO TECNICO PARITETICO DELLA REGIONE TOSCANA	NO PAGATO		18.096,00		18.096,00

**FIDEJUSSIONI REGIONALI ATTIVE:
AL 31/12/2014**

Allegato I1)

	Soggetto che richiede fidejussione	Istituto Concedente Fidejussione	fidejussioni al 01/01/2014	Nuove fidejussioni	fidejussioni sv/incolate	residuo al 31/12/2014
730	COMPAGNIA PORTUALE LIVORNO	ELBA ASSICURAZIONI SPA	1.014.221,50			1.014.221,50
731	COMPAR SPA	CASSA DI RISPARMIO DI PADOVA E ROVIGO	80.000,00			80.000,00
732	COMPAR SPA	CASSA DI RISPARMIO DI PADOVA E ROVIGO	120.000,00			120.000,00
733	CONF COOPERATIVE TOSCANA	ASSIMOCO ASSICURAZIONI SPA	37.680,00		37.680,00	
734	CONF COOPERATIVE TOSCANA	ASSIMOCO ASSICURAZIONI SPA	82.638,00			82.638,00
735	CONSIGLI ROBERTO	ZURICH INSURANCE COMPANY S.A.	14.046,00		2.006,00	12.040,00
736	CONSOLI CONCETTO ROSARIO	ZURICH INSURANCE COMPANY S.A.	4.355,00		3.220,00	1.135,00
737	CONSORZIO AREZZO INNOVAZIONE 8 PROGETTO PRO.MANI_ECO - POR FSE 2007/13 - ASSE V)	HELVETIA COMPAGNIA SVIZZERA D'ASSICURAZIONI SA		57.833,52		57.833,52
738	CONSORZIO HYPERTIX	AXA ASSICURAZIONI	801.281,95	232.800,00	146.173,56	887.908,39
739	CONSORZIO MENTORE S.ca.r.i. CENTRO DI ASSISTENZA TECNICA E FORMAZIONE PROFESSIONALE DI CONF COMMERCIO TOSCANA	FATA ASSICURAZIONI GRUPPO GENERALI	72.000,00		72.000,00	
740	CONSORZIO NUOVA BADIA	UNIPOL ASSICURAZIONE SPA	1.506.600,00			1.506.600,00
741	CONSORZIO PARTS & SERVICES	FATA ASSICURAZIONI SPA		4.250,00		4.250,00
742	CONSORZIO PRODEST MILANO	MILANO ASSICURAZIONI SPA	1.487,50			1.487,50
743	CONSORZIO PRODEST MILANO	BANCA POPOLARE DELL'EMILIA ROMAGNA SOC. COOPERATIVA	209.030,00			209.030,00
744	CONSORZIO PRODEST MILANO	ATRADIUS CREDIT INSURANCE	455.416,00			455.416,00
745	CONSORZIO STABILE PEDRON	SACE BT SPA - CREDIT & SUERTY	433.105,00			433.105,00
746	CONSORZIO TOSCANA ENERGIA SPA c.f. 01842040469	COFACE ASSICURAZIONI spa	25.000,00		25.000,00	
747	CONSULENZA AUTOMOBILISTICA M.P. DI MARTELLI CATIA & C. SNC	SACE SURETY SPA	17.139,00		3.139,00	14.000,00
748	CONTI ANNA	ZURICH INSURANCE COMPANY S.A.	46.816,00		34.024,00	12.792,00
749	CONTI ROBERTO	ZURICH INSURANCE COMPANY S.A.	11.358,00		3.163,00	8.195,00
750	COOP. SOCIALE ULISSE	GENERALI S.P.A.	14.044,80		14.044,80	
751	COOPER 2000	UNIPOL ASSICURAZIONE SPA	780.000,00			780.000,00
752	COOPER CASA	ASSICURAZIONI GENERALI SPA	1.094.032,00			1.094.032,00
753	CORNELLI ADRIANA	ZURICH INSURANCE COMPANY S.A.	8.255,00		1.519,00	6.736,00
754	CORNICELLO MARCELLA	ZURICH INSURANCE COMPANY S.A.	7.499,00		1.295,00	6.204,00
755	CORPO VIGILI GIURATI SPA	ZURICH INSURANCE	140.324,63			140.324,63
756	CORPO VIGILI GIURATI SPA	ASSICURAZIONI GENERALI SPA	175,50		175,50	
757	CORPO VIGILI GIURATI SRL	MILANO ASSICURAZIONI SPA	840,33		840,33	
758	CORRADO ANDREA	ZURICH INSURANCE COMPANY S.A.	17.248,00	1.984,00		19.232,00
759	CORREIA DE SOUSA WANDA	ZURICH INSURANCE COMPANY S.A.	1.816,00	112,00		1.928,00
760	CORSI CARLO	ZURICH INSURANCE COMPANY S.A.	1.457,00		170,00	1.287,00
761	CORSI ILARIA	ZURICH INSURANCE COMPANY S.A.	2.157,00	132,00		2.289,00
762	CORSI ROBERTO	ZURICH INSURANCE COMPANY S.A.	8.085,00		6.533,00	1.552,00

**FIDEJUSSIONI REGIONALI ATTIVE:
AL 31/12/2014**

Allegato I1)

	Soggetto che richiede fidejussione	Istituto Concedente Fidejussione	fidejussioni al 01/01/2014	Nuove fidejussioni	fidejussioni sv/incolate	residuo al 31/12/2014
763	CORTESI DI RICCARDO CORTESI & C. SNC	SACE SURETY SPA	10.000,00			10.000,00
764	CORTOPASSI E CIUCCI SNC	SARA ASSICURAZIONI SPA	281.500,00			281.500,00
765	COSMEC ITALIA S.R.L.	ALPHA INSURANCE	220.389,56			220.389,56
766	COSMO GIOVANNI	ASSICURAZIONI UNIPOL SPA	7.000,00		4.000,00	3.000,00
767	COSPE	BANCA POPOLARE ETICA	4.950,00			4.950,00
768	COSTA CRISTIAN	ZURICH INSURANCE COMPANY S.A.	612,00	49.388,00		50.000,00
769	COSTANTINI LAURENZINO	ZURICH INSURANCE COMPANY S.A.	900,00	252,00		1.152,00
770	COSTANTINO FILIPPO	ZURICH INSURANCE COMPANY S.A.	10.571,00	11.678,00		22.249,00
771	COSTANTINO LUCIANO LUIGI	ZURICH INSURANCE COMPANY S.A.	1.506,00		652,00	854,00
772	COSTANTINO PIETRACOLA CRISTIAN	ZURICH INSURANCE COMPANY S.A.	7.381,00			7.381,00
773	COSTRUZIONI NOVICROM SRL	ALPHA INSURANCE		809.519,76		809.519,76
774	COSVAP	EUROFINGEST	326.600,00		326.600,00	
775	COVECO COOP. SPA	ELITE INSURANCE COMPANY LTD	110.340,00			110.340,00
776	CREATINI PATRIZIA	ZURICH INSURANCE COMPANY S.A.	15.799,00		10.900,00	4.899,00
777	CRECCHI MARIA	SACE SURETY SPA	22.285,00	715,00		23.000,00
778	CRESCI CRISTINA	ZURICH INSURANCE COMPANY S.A.	3.939,00		3.939,00	
779	CRESCIOLI MAURO	ASSICURAZIONI UNIPOL SPA	7.500,00		1.500,00	6.000,00
780	CRIMALDI ANTONELLA	ZURICH INSURANCE COMPANY S.A.	1.689,00	48.311,00		50.000,00
781	CRISTOFANI GIUSEPPE	ZURICH INSURANCE COMPANY S.A.	1.194,00		145,00	1.049,00
782	CRM ESCAVAZIONI SRL	MILANO ASSICURAZIONI SPA	55.319,87			55.319,87
783	CRM ESCAVAZIONI SRL	GENERALI ITALIA SPA		518,95		518,95
784	CRM ESCAVAZIONI SRL	ALLIANZ ASSICURAZIONI		1.757,95		1.757,95
785	CROCETTI FRANCESCA	ZURICH INSURANCE COMPANY S.A.	12.901,00		2.782,00	10.119,00
786	CSL (PROGETTO IFTS)	ELBA ASSICURAZIONI SPA		48.000,00		48.000,00
787	CSM	MONTE DEI PASCHI DI SIENA	146.400,00			146.400,00
788	CUBUT SCARL	MONTE DEI PASCHI DI SIENA	66.921,62			66.921,62
789	CURIONI SERGIO	ZURICH INSURANCE COMPANY S.A.	2.212,00		25,00	2.187,00
790	CWS-BOCO ITALIA SPA	DEUTSCHE BANK	4.473,00			4.473,00
791	D'AMBROGIO GIANNI	ZURICH INSURANCE COMPANY S.A.	10.370,00		10.370,00	
792	D'AMBROSIO SAVERIO	ZURICH INSURANCE COMPANY S.A.	3.260,00	1.442,00		4.702,00
793	DA PRATO ANTONIO	ZURICH INSURANCE COMPANY S.A.	5.354,00		80,00	5.274,00
794	DA ROS JOELLE	ZURICH INSURANCE COMPANY S.A.	937,00		80,00	857,00
795	DA-BO SYSTEM SRL	MILANO ASSICURAZIONI SPA	3.216,00		3.216,00	
796	DA-BO SYSTEM SRL	MILANO ASSICURAZIONI SPA		3.900,00		3.900,00
797	DA.MA SNC ZITO BARBARA	SARA ASSICURAZIONI SPA	51.645,69		34.885,69	16.760,00
798	DALLARIEÑO	ZURICH INSURANCE COMPANY S.A.	50.000,00			50.000,00
799	DALLE LUCHE MASSIMILIANO	ZURICH INSURANCE COMPANY S.A.	1.382,00		39,00	1.343,00
800	DALLE MACCHIE MANUELA	ZURICH INSURANCE COMPANY S.A.	6.376,00		77,00	6.299,00

**FIDEJUSSIONI REGIONALI ATTIVE:
AL 31/12/2014**

Allegato I1)

	Soggetto che richiede fidejussione	Istituto Concedente Fidejussione	fidejussioni al 01/01/2014	Nuove fidejussioni	fidejussioni sv/incolate	residuo al 31/12/2014
801	DALMINE SPA	BANCA POPOLARE DI BERGAMO	2.775.000,00			2.775.000,00
802	DAMI PAMELA	ZURICH INSURANCE COMPANY S.A.	6.274,00	405,00		6.679,00
803	DAMIANI LUCA	ZURICH INSURANCE COMPANY S.A.	2.368,00		2.368,00	
804	DANESI DANIELE	ZURICH INSURANCE COMPANY S.A.	29.319,00		2.736,00	26.583,00
805	DANESI FRANCO	ZURICH INSURANCE COMPANY S.A.	18.450,00		601,00	17.849,00
806	DANI MASSIMILIANO	ZURICH INSURANCE COMPANY S.A.	4.141,00		330,00	3.811,00
807	DANI NADA	ZURICH INSURANCE COMPANY S.A.	3.889,00	443,00		4.332,00
808	DARMA SNC DI ZUNARELLI DARMA E C.	ZURICH INSURANCE COMPANY S.A.	5.900,00		5.900,00	
809	DATA ACCESS CONSULTING SRL	ALLIANZ SPA		3.260,00		3.260,00
810	DATA MANAGEMENT SPA	COFACE ASSICURAZIONI SPA	8.750,00			8.750,00
811	DATA MANAGEMENT SPA	SACE BT SPA		1.992,50		1.992,50
812	DATI BERGAMINI GIUSEPPA	ZURICH INSURANCE COMPANY S.A.	5.312,00			5.312,00
813	DATI SILVIO	ZURICH INSURANCE COMPANY S.A.	4.560,00	637,00		5.197,00
814	DAY RISTOSERVICE SPA	UNIPOL ASSICURAZIONE SPA	260.820,00			260.820,00
815	DE ANGELI MAURIZIO	ZURICH INSURANCE COMPANY S.A.	6.136,00	975,00		7.111,00
816	DE BONA AGNESE	ASSICURAZIONI UNIPOL SPA	2.500,00		1.000,00	1.500,00
817	DE FELICE RAFFAELLA	ZURICH INSURANCE COMPANY S.A.	2.833,00		2.833,00	
818	DE LILLO PIETRO	ZURICH INSURANCE COMPANY S.A.	3.169,00		486,00	2.683,00
819	DE LISA RITA	ZURICH INSURANCE COMPANY S.A.	13.907,00	179,00		14.086,00
820	DE MEMME FABRIZIO	ZURICH INSURANCE COMPANY S.A.	764,00		764,00	
821	DE POLI ALESSANDRO	ZURICH INSURANCE COMPANY S.A.	50.000,00			50.000,00
822	DE SANTIS MASSIMILIANO	ZURICH INSURANCE COMPANY S.A.	10.262,00	634,00		10.896,00
823	DE SIMONE LORENZO	ASSICURAZIONI UNIPOL SPA	4.000,00			4.000,00
824	DEGL'INNOCENTI CARLO	ZURICH INSURANCE COMPANY S.A.	11.424,00	1.125,00		12.549,00
825	DEGL'INNOCENTI ELISA	ZURICH INSURANCE COMPANY S.A.	2.172,00	251,00		2.423,00
826	DEGLI INNOCENTI MARCELLA E C. SAS	SACE SURETY SPA	10.000,00		10.000,00	
827	DEIANA ANTONIO	ZURICH INSURANCE COMPANY S.A.	13.532,00			13.532,00
828	DEL BIANCO LUCA	ZURICH INSURANCE COMPANY S.A.	1.055,00		424,00	631,00
829	DEL CORSO SONIA	ZURICH INSURANCE COMPANY S.A.	1.370,00	3.173,00		4.543,00
830	DEL GRANDE UGO	ZURICH INSURANCE COMPANY S.A.	10.353,00		5.561,00	4.792,00
831	DEL MAESTRO ANDREA	ZURICH INSURANCE COMPANY S.A.	11.408,00		4.421,00	6.987,00
832	DEL MEDICO ALESSANDRO	ZURICH INSURANCE COMPANY S.A.	14.680,00		2.448,00	12.232,00
833	DEL PASQUA CARLA	ZURICH INSURANCE COMPANY S.A.	1.061,00		224,00	837,00
834	DEL ROSSO FEDERICO	ZURICH INSURANCE COMPANY S.A.	2.634,00		1.456,00	1.178,00
835	DEL SOLDATO LUCA	ZURICH INSURANCE COMPANY S.A.	7.376,00		7.376,00	
836	DEL VECCHIO MARIA	ZURICH INSURANCE COMPANY S.A.	50.000,00		49.537,00	463,00
837	DEL VINCIO MONICA	ZURICH INSURANCE COMPANY S.A.	561,00	501,00		1.062,00
838	DELCA	ARFIN SPA	71.000,00		71.000,00	

**FIDEJUSSIONI REGIONALI ATTIVE:
AL 31/12/2014**

Allegato I1)

	Soggetto che richiede fidejussione	Istituto Concedente Fidejussione	fidejussioni al 01/01/2014	Nuove fidejussioni	fidejussioni sv/incolate	residuo al 31/12/2014
839	DELEGAZIONE ACI IPPOLITO NIEVO DI CHIOSI PIERLUIGI	SARA ASSICURAZIONI SPA	237.000,00			237.000,00
840	DELEGAZIONE ACI RIFREDI DI TINTI MARCO (si rinnova automaticamente)	CASSA DI RISPARMIO DI FIRENZE	199.000,00			199.000,00
841	DELEGAZIONE POLAIUOLO DI DOMENICO SPINA, CRISTINO CARLIE	SARA ASSICURAZIONI SPA	273.500,00		63.000,00	210.500,00
842	DELEGAZIONE ACI GALLUZZO DI FABBRINI ALBERTO	SARA ASSICURAZIONI SPA	146.901,00		8.901,00	138.000,00
843	DELL'AMICO BRUNELLA	ZURICH INSURANCE COMPANY S.A.	2.655,00		92,00	2.563,00
844	DELLA BELLA ENRICO	ASSICURAZIONI UNIPOL SPA	11.500,00		5.000,00	6.500,00
845	DELLA ROCCA ADA	ZURICH INSURANCE COMPANY S.A.	17.562,00		951,00	16.611,00
846	DELOITTE CONSULTING	VITTORIA ASSICURAZIONI SPA	12.271,88		12.271,88	0,00
847	DELTA SNC DI S. GIUSTI MATTEI L.	SACE SURETY SPA	24.084,00			24.084,00
848	DENARO SALVATORE ANTONIO	ZURICH INSURANCE COMPANY S.A.	2.863,00	147,00		3.010,00
849	DETTI PAOLO	ZURICH INSURANCE COMPANY S.A.	3.358,00	780,00		4.138,00
850	DEZI MASSIMO	ZURICH INSURANCE COMPANY S.A.	6.708,00		705,00	6.003,00
851	DI BENEDETTO MIRKO	ZURICH INSURANCE COMPANY S.A.	10.807,00			10.807,00
852	DI CHIARA GERARDO	ZURICH INSURANCE COMPANY S.A.	4.791,00		807,00	3.984,00
853	DI CORCIA FRANCO	ZURICH INSURANCE COMPANY S.A.	1.566,00	87,00		1.653,00
854	DI DIO SALVATORE	ZURICH INSURANCE COMPANY S.A.	924,00		100,00	824,00
855	DI DOLCE GIUSEPPE	ZURICH INSURANCE COMPANY S.A.	1.263,00		152,00	1.111,00
856	DI FIGLIA STEFANO MARIA	ZURICH INSURANCE COMPANY S.A.	15.984,00		2.053,00	13.931,00
857	DI FIORE LIDIA	ZURICH INSURANCE COMPANY S.A.	5.638,00	6,00		5.644,00
858	DI GADDO ALBINA MARIA	ZURICH INSURANCE COMPANY S.A.	12.925,00		12.925,00	
859	DI GIOLA ANNA	ZURICH INSURANCE COMPANY S.A.	3.784,00		2.539,00	1.245,00
860	DI GRAZIANI CLAUDIO	ZURICH INSURANCE COMPANY S.A.	50.000,00		50.000,00	
861	DI LAURO ALBERTO	ZURICH INSURANCE COMPANY S.A.	4.192,00		1.312,00	2.880,00
862	DI LORENZO AGATA	ZURICH INSURANCE COMPANY S.A.	1.349,00	423,00		1.772,00
863	DI LUPO ARIANNA	ZURICH INSURANCE COMPANY S.A.	13.132,00	3.170,00		16.302,00
864	DI PUCCIO SANDRO	ZURICH INSURANCE COMPANY S.A.	2.532,00		307,00	2.225,00
865	DI SANDRO SILVIO	ZURICH INSURANCE COMPANY S.A.	12.597,00		6.978,00	5.619,00
866	DI SANTO TIZIANA	ASSICURAZIONI UNIPOL SPA	17.500,00		4.000,00	13.500,00
867	DI VITA SALVATORE	ASSICURAZIONI UNIPOL SPA	4.500,00		4.500,00	
868	DIANDA GIORGINA	ZURICH INSURANCE COMPANY S.A.	5.407,00		2.709,00	2.698,00
869	DIAPSIGRA	ELBA ASSICURAZIONI S.P.A.	12.774,96		12.774,96	
870	DIDDI STEFANO	ZURICH INSURANCE COMPANY S.A.	24.818,00	189,00		25.007,00
871	DIERRE	UNICREDIT		103.950,00		103.950,00
872	DINI BRUNA SIGRIDE MARIA	ZURICH INSURANCE COMPANY S.A.	1.078,00		254,00	824,00
873	DINI CLAUDIO	ZURICH INSURANCE COMPANY S.A.	17.670,00		17.670,00	
874	DINI SABRINA	ZURICH INSURANCE COMPANY S.A.	15.838,00		153,00	15.685,00

**FIDEJUSSIONI REGIONALI ATTIVE:
AL 31/12/2014**

Allegato I1)

	Soggetto che richiede fidejussione	Istituto Concedente Fidejussione	fidejussioni al 01/01/2014	Nuove fidejussioni	fidejussioni sv/incolate	residuo al 31/12/2014
875	DISPINZIERI CARMELA	ZURICH INSURANCE COMPANY S.A.	1.208,00		112,00	1.096,00
876	DIVERSI STEFANO	ASSICURAZIONI UNIPOL SPA	7.000,00		1.000,00	6.000,00
877	DM ENERGIA SRL	ALLIANZ SPA	6.982,92		6.982,92	
878	DOLCIARIA ROSA DI GROSSI LUIGI	ALPHA INSURANCE		256.197,71		256.197,71
879	DOLFI DAVID	ASSICURAZIONI UNIPOL SPA	23.500,00		12.500,00	11.000,00
880	DOLFI GIANNA	ZURICH INSURANCE COMPANY S.A.	14.997,00	656,00		15.653,00
881	DOLFI SIMONE	ZURICH INSURANCE COMPANY S.A.	702,00		702,00	
882	DONATI GIANLUCA	ZURICH INSURANCE COMPANY S.A.	2.346,00	2.248,00		4.594,00
883	DONATI MARCO	ZURICH INSURANCE COMPANY S.A.	4.269,00		22,00	4.247,00
884	DONALDIA LEONARDO	LLOYD ITALICO	3.900,00			3.900,00
885	DORE MASSIMO	ZURICH INSURANCE COMPANY S.A.	4.286,00		1.134,00	3.152,00
886	DORIA ARDIMANNI	SACE SURETY SPA	28.441,00			28.441,00
887	DOVERI SIMONE	ZURICH INSURANCE COMPANY S.A.	4.618,00	24,00		4.642,00
888	DOZZA ENRICA	ZURICH INSURANCE COMPANY S.A.	5.845,00		358,00	5.487,00
889	DRAGONE GIUSEPPE	ZURICH INSURANCE COMPANY S.A.	1.939,00	594,00		2.533,00
890	DRAMMIS FRANCESCO	BANCA DI CREDITO COOPERATIVO PRATESE	738,00			738,00
891	DREAM ITALIA SOC. COOP.	UNIPOL ASSICURAZIONI	261.063,00		40.000,00	221.063,00
892	DUCCESCHI MARZIA	ASSICURAZIONI UNIPOL SPA	9.500,00		2.000,00	7.500,00
893	DUCHI DANIELA	ZURICH INSURANCE COMPANY S.A.	11.743,00		1.651,00	10.092,00
894	DUFERCO ENERGIA SPA c.f. 03544070174	LIGURIA ASSICURAZIONI SPA	10.000,00		10.000,00	
895	DURANTE ACHILLE	ZURICH INSURANCE COMPANY S.A.	3.549,00		1.269,00	2.280,00
896	DURO ANASTASIA	ZURICH INSURANCE COMPANY S.A.	1.731,00	108,00		1.839,00
897	E-DUCATION.IT S.P.A. (PROGETTO SRED)	BANCA CR DI FIRENZE SPA		62.400,00		62.400,00
898	E.RI.SIST SRL	FONDIARIA SAI SPA	957,50		957,50	
899	E.RI.SIST SRL	UNIPOL SAI ASSICURAZIONE SPA		961,50		961,50
900	E.S.T.R.A. SPA	UNIPOL ASSICURAZIONI SPA	112.192,39			112.192,39
901	EBTT (PROGETTO META INTERNATIONAL - POR FSE 2007/13 - ASSE V)	CREDITO COOPERATIVO PONTASSIEVE		47.061,52		47.061,52
902	ECO-TECH FINISH SRL	ALPHA INSURANCE		460.216,00		460.216,00
903	ECOESPANSO SRL	CASSA DI RISPARMIO DI SAN MINIATO	518.502,15			518.502,15
904	ECOESPANSO SRL	BANCA TOSCANA SPA	1.037.004,29			1.037.004,29
905	ECOESPANSO SRL	CASSA DI RISPARMIO DI FIRENZE	2.640.557,31			2.640.557,31
906	ECOESPANSO SRL	CASSA DI RISPARMIO DI FIRENZE	2.640.557,31			2.640.557,31
907	ECOSFERA SPA	UNIPOL ASSICURAZIONE SPA	14.850,00		14.850,00	
908	ECOSFERA VIC	UNIPOL ASSICURAZIONE SPA	148.750,00			148.750,00
909	ECOTER SRL	BANCA PROFILO SPA	252.826,75			252.826,75
910	ECOTER SRL	COFACE S.A.		88.664,00		88.664,00

**FIDEJUSSIONI REGIONALI ATTIVE:
AL 31/12/2014**

Allegato I1)

	Soggetto che richiede fidejussione	Istituto Concedente Fidejussione	fidejussioni al 01/01/2014	Nuove fidejussioni	fidejussioni sv/incolate	residuo al 31/12/2014
911	EDIL GARDEN SRL	ELBA ASSICURAZIONI S.P.A.		3.327,00		3.327,00
912	EDILIZIA ARTIGIANI DI MASSIMO ARTIGIANI	ASSICURAZIONI GENERALI SPA	1.281,00			1.281,00
913	EDILIZIA PUBBLICA PRAESE	UNIPOL ASSICURAZIONE SPA	1.514.372,00		1.514.372,00	
914	EDILSONIA DI FERRARO GIUSEPPE E C. SNC	GROUPAMA ASSICURAZIONI SPA	103.165,06			103.165,06
915	EFFE DUE EMME SAS	ALPHA INSURANCE		69.033,21		69.033,21
916	EFFE P.A. DI FRANCINI LUCA	SACE SURETY SPA	10.000,00			10.000,00
917	EFFEBI DI BALDUCCI FRANCA	SACE SURETY SPA	29.226,00	1.774,00		31.000,00
918	EIDEMA ACADEMY	HELVETIA SPA	80.212,50			80.212,50
919	EIDEMA ACADEMY	HELVETIA SPA	91.566,00			91.566,00
920	ELDASOFT SPA	BANCA NAZIONALE DEL LAVORO SPA	93.472,68			93.472,68
921	ELEPHANT PICTURES SRL	MONTE DEI PASCHI DI SIENA	59.840,00		59.840,00	
922	ELISEI SIMONA	ZURICH INSURANCE COMPANY S.A.	12.450,00		2.280,00	10.170,00
923	ELLETTI GRAFICHE	ELBA ASSICURAZIONI SPA	1.990,00		1.990,00	
924	EMI SRL	GRUPPO ASSICURATIVO SACE BT	72.540,00			72.540,00
925	EN-ECO SPA	UNIPOL ASSICURAZIONE SPA	15.000,00		15.000,00	
926	ENEL GREEN POWER	INTESA SAN PAOLO SPA	5.000,00			5.000,00
927	ENEL GREEN POWER	INTESA SAN PAOLO SPA	5.000,00			5.000,00
928	ENEL GREEN POWER	INTESA SAN PAOLO SPA	5.000,00			5.000,00
929	ENEL GREEN POWER	INTESA SAN PAOLO SPA	5.000,00			5.000,00
930	ENGINEERING COSTRUZIONI	ELBA ASSICURAZIONI SPA	84.928,00			84.928,00
931	ENGINEERING INCORPATION	COFACE ASSICURAZIONI SPA	24.992,00			24.992,00
932	ENGINEERING SANITA' ENTI LOCALI SPA	COFACE ASSICURAZIONI SPA	17.421,50			17.421,50
933	ENGINEERING SANITA' ENTI LOCALI SPA	COFACE ASSICURAZIONI SPA	20.000,00		20.000,00	
934	ENGINEERING SANITA' ENTI LOCALI SPA	COFACE ASSICURAZIONI SPA	28.815,00			28.815,00
935	ENGINEERING SANITA' ENTI LOCALI SPA	COFACE ASSICURAZIONI SPA	280.000,00			280.000,00
936	ENGINEERING-INGEGNERIA INFORMATICA SPA	COFACE ASSICURAZIONI SPA		325.103,00		325.103,00
937	ENGINEERING-INGEGNERIA INFORMATICA SPA	COFACE ASSICURAZIONI SPA	27.008,25			27.008,25
938	ENGINEERING-INGEGNERIA INFORMATICA SPA	COFACE ASSICURAZIONI SPA	65.000,00			65.000,00
939	ENGINEERING-INGEGNERIA INFORMATICA SPA	COFACE ASSICURAZIONI SPA	166.663,00			166.663,00
940	ENGINEERING-INGEGNERIA INFORMATICA SPA	COFACE ASSICURAZIONI SPA	248.000,00			248.000,00
941	ENGINEERING-INGEGNERIA INFORMATICA SPA	COFACE ASSICURAZIONI SPA		3.473,00		3.473,00
942	ENGINEERING-INGEGNERIA INFORMATICA SPA	COFACE ASSICURAZIONI SPA	180.720,00		135.268,00	45.452,00
943	ENITAL SRL	CONFIDI NAZIONALE	1.450.000,00			1.450.000,00
944	ENTE SENESE SCUOLA EDILE	GENERALI ASSICURAZIONI SPA	86.527,62		86.527,62	
945	ENTE SENESE SCUOLA EDILE (PROGETTO METE-GREEN - POR FSE 2007/13 - ASSE V)	UNIPOL ASSICURAZIONI SPA		92.752,00		92.752,00
946	ENVIRONMENTAL MANAGEMENT AGENCY SRL	FATA ASSICURAZIONI SPA	15.000,00			15.000,00
947	ERGASIA SERVIZI SRL	LLOYD ITALICO	3.880,00		3.880,00	

**FIDEJUSSIONI REGIONALI ATTIVE:
AL 31/12/2014**

Allegato I1)

	Soggetto che richiede fidejussione	Istituto Concedente Fidejussione	fidejussioni al 01/01/2014	Nuove fidejussioni	fidejussioni svincolate	residuo al 31/12/2014
948	ERP LUCCA SRL	INA ASSITALIA SPA	2.636.873,60			2.636.873,60
949	ERRE ERRE SPA	LIGURIA ASSICURAZIONI SPA	2.142.715,74			2.142.715,74
950	ERRE ERRE SPA	LIGURIA ASSICURAZIONI SPA	2.142.715,74			2.142.715,74
951	ESPOSITO LILIANA	ASSICURAZIONI UNIPOL SPA	28.500,00		17.500,00	11.000,00
952	ESTRA ENERGIE SRL - c.f. 01219980529	UNIPOL ASSICURAZIONI	1.195.000,00		1.195.000,00	
953	ETG SRL	FONDIARIA SAI SPA	997,50			997,50
954	ETG SRL	FONDIARIA SAI SPA	19.102,88		19.102,88	
955	ETG SRL	SAI FONDIARIA SPA	23.374,90		23.374,90	
956	ETG SRL	FONDIARIA SAI SPA	207.555,28		207.555,28	
957	ETRURIA INNOVAZIONE SCPA	TORO ASSICURAZIONI SPA	18.000,00		18.000,00	
958	ETRUSCA	UNIPOL ASSICURAZIONE SPA	424.503,87		424.503,87	
959	EUMECHANOS DI CAMPARRINI F.	FONDIARIA SAI SPA	1.970,00		1.970,00	
960	EUMECHANOS DI CAMPARRINI F.	FONDIARIA SAI SPA		4.235,00		4.235,00
961	EUROBUSINESS S.N.C. DI DELLA RINA ANGELA & C.	BANCA DI ANGHIIARI E STIA	245.424,86			245.424,86
962	EUROCONTROLLI SRL	ALLIANZ SPA	2.075,75			2.075,75
963	EUROGARAGE SNC	SARA ASSICURAZIONI SPA	79.000,00		79.000,00	
964	EUROGARDIAN SRL	GENERALI ASSICURAZIONI SPA	680,30		680,30	
965	EUROGOMME SNC	SAI ASSICURAZIONI	8.000,00		8.000,00	
966	EUROSAFETY SPA	COFINTRADE SCPA	1.142.022,92			1.142.022,92
	EUROTEAM PROGETTI SAS (PROGETTO BUSINESS SERVICESNETWORK FOR CRAFT & DESIGN - POR FSE 2007/13 - ASSE V)	BANCA FEDERICO DEL VECCHIO SPA		19.456,00		19.456,00
967	EXERGIA TOSCANA	FONDIARIA SAI S.P.A.	5.500,00			5.500,00
969	EXETESIS SRL	HDI ASSICURAZIONI SPA	89.082,51			89.082,51
970	EXTRA SRL	ITALIANA ASSICURAZIONI	19.200,00			19.200,00
971	F. & M.S.R.L.	CASSA DI RISPARMIO DI FIRENZE	267.500,00		267.500,00	
972	F.A.CLA DI GOVERNI CLAUDIA & C. SAS (si rinnova automaticamente)	BANCA VALDICHIANA	51.645,69			51.645,69
973	F.LLI MANETTI SRL	SUN INSURANCE OFFICE LTD	180,00			180,00
974	F.LLI TOZZETTI ALBERTO E ANDREA SNC	BANCA ETRURIA SPA	64.000,00		64.000,00	
975	FABBRI PATRIZIA	ZURICH INSURANCE COMPANY S.A.	1.414,00		173,00	1.241,00
976	FABBRICIANI MAURIZIO	ZURICH INSURANCE COMPANY S.A.	11.185,00	137,00		11.322,00
977	FABBRINI CARLO	ZURICH INSURANCE COMPANY S.A.	50.000,00			50.000,00
978	FABBRINI VALENTINA	ZURICH INSURANCE COMPANY S.A.	12.370,00		12.370,00	
979	FABIANI LAURA	ZURICH INSURANCE COMPANY S.A.	7.931,00	300,00		8.231,00
980	FAEDDA PAOLA	ZURICH INSURANCE COMPANY S.A.	3.351,00	241,00		3.592,00
981	FAESULAE SRL	MONTE DEI PASCHI DI SIENA	39.588,91			39.588,91
982	FAESULAE SRL	MONTE DEI PASCHI DI SIENA		33.060,00		33.060,00
983	FAESULAE SRL	MONTE DEI PASCHI DI SIENA	117.609,50			117.609,50

**FIDEJUSSIONI REGIONALI ATTIVE:
AL 31/12/2014**

Allegato I1)

	Soggetto che richiede fidejussione	Istituto Concedente Fidejussione	fidejussioni al 01/01/2014	Nuove fidejussioni	fidejussioni sv/incolate	residuo al 31/12/2014
984	FAGAN TOMMASO	ZURICH INSURANCE COMPANY S.A.	4.630,00		4.630,00	
985	FAGGI ERICA	ZURICH INSURANCE COMPANY S.A.	3.359,00		1.360,00	1.999,00
986	FAGNI ANTONIETTA LISETTA	ZURICH INSURANCE COMPANY S.A.	3.804,00		229,00	3.575,00
987	FAGNI PATRIZIA	ASSICURAZIONI UNIPOL SPA	1.000,00	500,00		1.500,00
988	FALCIANI LIANA	ZURICH INSURANCE COMPANY S.A.	5.074,00	795,00		5.869,00
989	FALCONI NICOLA	ZURICH INSURANCE COMPANY S.A.	7.800,00		2.374,00	5.426,00
990	FALLERI CINZIA	ZURICH INSURANCE COMPANY S.A.	3.343,00	46.657,00		50.000,00
991	FALSINI PATRIZIA	ZURICH INSURANCE COMPANY S.A.	8.021,00	551,00		8.572,00
992	FALSINI ROBERTO	ZURICH INSURANCE COMPANY S.A.	6.900,00		6.900,00	
993	FAMAS SYSTEM SPA	BANCA POPOLARE DELL'ALTO ADIGE		528.024,00		528.024,00
994	FANTINI SIMONE	ZURICH INSURANCE COMPANY S.A.	44.890,00		1.245,00	43.645,00
995	FANTINI TIZIANA	ZURICH INSURANCE COMPANY S.A.	16.156,00		8.588,00	7.568,00
996	FARAGLI MORENO	ZURICH INSURANCE COMPANY S.A.	11.134,00			11.134,00
997	FARALLI MIRCO	ZURICH INSURANCE COMPANY S.A.	3.311,00		371,00	2.940,00
998	FARAONI ROSSELLA	ZURICH INSURANCE COMPANY S.A.	42.965,00		9.816,00	33.149,00
999	FARESE SALVATORE	ZURICH INSURANCE COMPANY S.A.	5.886,00		629,00	5.257,00
1000	FARINA ROBERTO	ZURICH INSURANCE COMPANY S.A.	29.147,00		9.052,00	20.095,00
1001	FARNESI FABIO	ZURICH INSURANCE COMPANY S.A.	4.063,00	277,00		4.340,00
1002	FASTWEB SPA	UNICREDIT SPA	1.825,36		1.825,36	
1003	FASTWEB SPA	BANCA POPOLARE DI MILANO SCARL	25.500,00			25.500,00
1004	FATTORI TIZIANA	ZURICH INSURANCE COMPANY S.A.	548,00	49.452,00		50.000,00
1005	FAUCCI ANDREA	ZURICH INSURANCE COMPANY S.A.	5.894,00		1.124,00	4.770,00
1006	FAUNALIA	MILANO ASSICURAZIONI SPA	2.976,00		2.976,00	
1007	FAVILLI FLAVIO	ZURICH INSURANCE COMPANY S.A.	8.270,00	1.206,00		9.476,00
1008	FEDELE ANNA	ZURICH INSURANCE COMPANY S.A.	3.278,00		3.278,00	
1009	FEDELI ANGELO	ZURICH INSURANCE COMPANY S.A.	3.518,00		1.485,00	2.033,00
1010	FEDELI ARTURO	ZURICH INSURANCE COMPANY S.A.	1.341,00		48,00	1.293,00
	FEDERAZIONE TOSCANA BANCHE DI CREDITO COOPERATIVO (PROGETTO EURO.PRO.MO. - POR FSE 2007/13 -ASSE V)	ASSIMOCO ASSICURAZIONI SPA		27.356,00		27.356,00
1011	FEDERAR DI BORCHI FEDERICA E C. SNC	SARA ASSICURAZIONI SPA	124.190,29			124.190,29
1012	FEDI BIANCA	ZURICH INSURANCE COMPANY S.A.	11.943,00		11.943,00	
1013	FEDI LARA	ZURICH INSURANCE COMPANY S.A.	3.473,00		345,00	3.128,00
1014	FEDUCCHI ALESSIO	ZURICH INSURANCE COMPANY S.A.	5.490,00	302,00		5.792,00
1015	FELLECA MIRCO	ZURICH INSURANCE COMPANY S.A.	20.551,00	12.926,00		33.477,00
1016	FERRADINI ISA	ZURICH INSURANCE COMPANY S.A.	38.978,00	5.549,00		44.527,00
1017	FERRARI CLAUDIA	ZURICH INSURANCE COMPANY S.A.	2.477,00		301,00	2.176,00
1018	FERRARI FULVIA	ZURICH INSURANCE COMPANY S.A.	50.000,00			50.000,00
1019	FERRARI LUCIANO	ZURICH INSURANCE COMPANY S.A.	3.039,00		3.039,00	
1020						

Allegato I1)

**FIDEJUSSIONI REGIONALI ATTIVE:
AL 31/12/2014**

	Soggetto che richiede fidejussione	Istituto Concedente Fidejussione	fidejussioni al 01/01/2014	Nuove fidejussioni	fidejussioni sv/incolate	residuo al 31/12/2014
1021	FERRARI PAOLO	ZURICH INSURANCE COMPANY S.A.	10.242,00		3.451,00	6.791,00
1022	FERRARINI DAVIDE	ZURICH INSURANCE COMPANY S.A.	3.550,00		790,00	2.760,00
1023	FERRARO RINO	ZURICH INSURANCE COMPANY S.A.	24.972,00		2.698,00	22.274,00
1024	FERRARO VINCENZO	ZURICH INSURANCE COMPANY S.A.	11.280,00		1.364,00	9.916,00
1025	FERRETTI ANDREA	ZURICH INSURANCE COMPANY S.A.	6.853,00		6.853,00	
1026	FERRETTI BARBARA	ZURICH INSURANCE COMPANY S.A.	3.003,00	2.459,00		5.462,00
1027	FERRETTI MARIO	ZURICH INSURANCE COMPANY S.A.	6.368,00	1.105,00		7.473,00
1028	FERRETTI SANTINA	ZURICH INSURANCE COMPANY S.A.	9.384,00		1.034,00	8.350,00
1029	FERRI RITA	ASSICURAZIONI UNIPOL SPA	25.000,00		6.000,00	19.000,00
1030	FERRINI FLORIANA	ZURICH INSURANCE COMPANY S.A.	3.004,00	1.041,00		4.045,00
1031	FERRONI SIMONE	ZURICH INSURANCE COMPANY S.A.	16.213,00		244,00	15.969,00
1032	FETTI PAOLA	ZURICH INSURANCE COMPANY S.A.	11.886,00		11.886,00	
1033	FIASCHI ANDREA	ZURICH INSURANCE COMPANY S.A.	2.753,00		476,00	2.277,00
1034	FIBBI SAMUELE	ZURICH INSURANCE COMPANY S.A.	62.966,00		12.360,00	50.606,00
1035	FIDI TOSCANA SPA, in nome e per conto del RTI FIDI TOSCANA SPA, in nome e per conto del RTI aggiudicatario della gara sui Fondi Rotativi Regionali	BANCA MONTE DEI PASCHI DI SIENA		989.733,84		989.733,84
1036	FILIPPI FRANCESCO	INTESA SAN PAOLO SPA	472.015,00			472.015,00
1037	FIN. ASS. DI TONELLI & C. SNC	ZURICH INSURANCE COMPANY S.A.	3.410,00			3.410,00
1038	FINOCCHI FRANCESCA	SARA ASSICURAZIONI SPA	228.000,00			228.000,00
1039	FIORINI GIOVANNI	ZURICH INSURANCE COMPANY S.A.	12.047,00	231,00		12.278,00
1040	FIORINI DAVID	ZURICH INSURANCE COMPANY S.A.	2.947,00	13,00		2.960,00
1041	FIORINI ROBERTO	ZURICH INSURANCE COMPANY S.A.	5.725,00		476,00	5.249,00
1042	FIORINI MAURIZIO MARIO	ZURICH INSURANCE COMPANY S.A.	10.269,00		1.182,00	9.087,00
1043	FIORINI MAURIZIO MARIO	ALLEANZA TORO SPA	14.953,00		14.953,00	
1044	FIORINI MASSIMO	ELBA ASSICURAZIONI SPA	14.953,00			14.953,00
1045	FIORINI ROBERTO	ZURICH INSURANCE COMPANY S.A.	3.338,00		909,00	2.429,00
1046	FIORINI ROBERTO	ZURICH INSURANCE COMPANY S.A.	5.775,00		1.715,00	4.060,00
1047	FIORINI ROBERTO	ASSICURAZIONI UNIPOL SPA	2.500,00		500,00	2.000,00
1048	FLAMINI ALFREDO	AXA ASSICURAZIONI		16.217,50		16.217,50
1049	FLOSI RENATO	ZURICH INSURANCE COMPANY S.A.	6.089,00	967,00		7.056,00
1050	FOLEGNANI NICOLA	ZURICH INSURANCE COMPANY S.A.	50.000,00			50.000,00
1051	FOLEGNANI NICOLA	ZURICH INSURANCE COMPANY S.A.	11.320,00		8.682,00	2.638,00
1052	FOLEGNANI NICOLA	ASSICURAZIONI UNIPOL SPA	3.000,00	1.000,00		4.000,00
1053	FOLEY ANGELA MARY	ZURICH INSURANCE COMPANY S.A.	5.100,00		393,00	4.707,00
1054	FONDAZIONE SAN GIROLAMO DEGLI EMILIANI	ZURICH INSURANCE COMPANY S.A.	10.644,00		3.105,00	7.539,00
1055	FONDIARIA SAI SPA	CATTOLICA ASSICURAZIONE	536.674,25		536.674,25	
1056	FONTELLI GRAZIELLA	ZURICH INSURANCE COMPANY S.A.	353.816,17			353.816,17
1057	FONTELLI GRAZIELLA	ZURICH INSURANCE COMPANY S.A.	3.628,00		104,00	3.524,00

**FIDEJUSSIONI REGIONALI ATTIVE:
AL 31/12/2014**

Allegato I1)

	Soggetto che richiede fidejussione	Istituto Concedente Fidejussione	fidejussioni al 01/01/2014	Nuove fidejussioni	fidejussioni sv/incolate	residuo al 31/12/2014
1058	FOR. ED. A. TOSCANA (PROGETTO AV.FORM.)	ELBA ASSICURAZIONI SPA		24.192,00		24.192,00
1059	FORIUM SOCIETA' COOPERATIVA	FORTE ASIGURARI REASIGURARI S/A	194.776,18			194.776,18
1060	FORLANI EMILIA	MINOS SPA	10.000,00		10.000,00	
1061	FORMATICA SRL - VE.DI. II	FINWORLD SRL	120.000,00		120.000,00	
1062	FORMAZIONE CO@SONETWORK	GROUPAMA ASSICURAZIONI SPA	102.384,00		102.384,00	
1063	FORTE MILVA	ZURICH INSURANCE COMPANY S.A.	5.056,00		1.963,00	3.093,00
1064	FORTUNATO GIOVANNI	ZURICH INSURANCE COMPANY S.A.	5.382,00		5.382,00	
1065	FOSSI GIOVANNI	ZURICH INSURANCE COMPANY S.A.	3.929,00		945,00	2.984,00
1066	FOTI CARLO	ZURICH INSURANCE COMPANY S.A.	6.456,00		1.834,00	4.622,00
1067	FOTONADIR DI TOSCHI LIA TINA	ALPHA INSURANCE	54.373,89			54.373,89
1068	FRACASSI ENRICO	ZURICH INSURANCE COMPANY S.A.	7.764,00		1.401,00	6.363,00
1069	FRAGALLI LAURA	ZURICH INSURANCE COMPANY S.A.	1.827,00		1.827,00	
1070	FRANCESCHI GIOVANNI	ZURICH INSURANCE COMPANY S.A.	3.893,00	660,00		4.553,00
1071	FRANCHI ANNAMARIA	ZURICH INSURANCE COMPANY S.A.	232,00	426,00		658,00
1072	FRANCHI FABIANO	ZURICH INSURANCE COMPANY S.A.	1.352,00		1.352,00	
1073	FRANCHI FABRIZIO	ZURICH INSURANCE COMPANY S.A.	9.947,00		142,00	9.805,00
1074	FRANCHI SERVIZI SRL	SACE SURETY SPA	10.000,00			10.000,00
1075	FRANCI ENRICA	ZURICH INSURANCE COMPANY S.A.	4.889,00		231,00	4.658,00
1076	FRANCI PIERGIOVANNI	ZURICH INSURANCE COMPANY S.A.	2.357,00		512,00	1.845,00
1077	FRANCI VITTORIO	ZURICH INSURANCE COMPANY S.A.	576,00	9,00		585,00
1078	FRANCINI ORNELLA	ZURICH INSURANCE COMPANY S.A.	20.156,00		4.147,00	16.009,00
1079	FRASCONI ANDREA	ASSICURAZIONI UNIPOL SPA	4.500,00		1.000,00	3.500,00
1080	FRATELLI SANTUCCI	MONTE DEI PASCHI DI SEINA	52.000,00			52.000,00
1081	FRATI LORIANA	ZURICH INSURANCE COMPANY S.A.	4.918,00	258,00		5.176,00
1082	FRATTA LAURA	ZURICH INSURANCE COMPANY S.A.	20.897,00		20.897,00	
1083	FREDIANELLI NADIA	ZURICH INSURANCE COMPANY S.A.	6.622,00		1.706,00	4.916,00
1084	FREDIANI ADOLFO	ZURICH INSURANCE COMPANY S.A.	12.947,00		12.947,00	
1085	FREDIANI CLAUDIA	ZURICH INSURANCE COMPANY S.A.	5.123,00		566,00	4.557,00
1086	FREGOSI LORENZO GIUSEPPE	ZURICH INSURANCE COMPANY S.A.	9.173,00		382,00	8.791,00
1087	FRETTE	BANCA MONTE DEI PASCHI DI SIENA	109.560,00			109.560,00
1088	FRANI MICHELE	ZURICH INSURANCE COMPANY S.A.	5.401,00		552,00	4.849,00
1089	FROLI MERY	ZURICH INSURANCE COMPANY S.A.	11.407,00	426,00		11.833,00
1090	FRONZAROLI PAOLA	ZURICH INSURANCE COMPANY S.A.	12.372,00	963,00		13.335,00
1091	FRUZZETTI ANGELO CARLO	ZURICH INSURANCE COMPANY S.A.	1.241,00		487,00	754,00
1092	FRUZZETTI GIOVANNA	ZURICH INSURANCE COMPANY S.A.	9.125,00	737,00		9.862,00
1093	FUGA MARCO	ZURICH INSURANCE COMPANY S.A.	1.537,00		15,00	1.522,00
1094	FUMI FABIO	ZURICH INSURANCE COMPANY S.A.	9.998,00		1.749,00	8.249,00
1095	FUNGAROLI MICHELA	ZURICH INSURANCE COMPANY S.A.	4.276,00		509,00	3.767,00

**FIDEJUSSIONI REGIONALI ATTIVE:
AL 31/12/2014**

Allegato I1)

	Soggetto che richiede fidejussione	Istituto Concedente Fidejussione	fidejussioni al 01/01/2014	Nuove fidejussioni	fidejussioni sv/incolate	residuo al 31/12/2014
1096	FURIERI ALESSANDRO	UNICREDIT SPA	3.900,00			3.900,00
1097	FUSAI STEFANO	ZURICH INSURANCE COMPANY S.A.	4.304,00	369,00		4.673,00
1098	FUSCO PAOLO	ZURICH INSURANCE COMPANY S.A.	4.151,00		327,00	3.824,00
1099	GABANTI AMBROGIO	ZURICH INSURANCE COMPANY S.A.	2.399,00	171,00		2.570,00
1100	GABRIELLI ELISABETTA	ZURICH INSURANCE COMPANY S.A.	6.046,00	298,00		6.344,00
1101	GABRIELLI MARCO	ZURICH INSURANCE COMPANY S.A.	4.882,00		86,00	4.796,00
1102	GABRIELLI MARIA LUISA	ZURICH INSURANCE COMPANY S.A.	6.147,00		280,00	5.867,00
1103	GAGLIARDI MARCO	ZURICH INSURANCE COMPANY S.A.	13.616,00	1.470,00		15.086,00
1104	GAGNESI DANIELE	ZURICH INSURANCE COMPANY S.A.	5.194,00		1.145,00	4.049,00
1105	GAI RICCARDO	ZURICH INSURANCE COMPANY S.A.	3.180,00		668,00	2.512,00
1106	GAIA SERVIZI PER IL TERRITORIO E L'AMBIENTE	ALLIANZ RAS SPA	1.950,00		1.950,00	
1107	GAIA SERVIZI PER IL TERRITORIO E L'AMBIENTE	ALLIANZ RAS SPA	1.980,00			1.980,00
1108	GAIA SERVIZI PER IL TERRITORIO E L'AMBIENTE	ALLIANZ RAS SPA	5.782,40			5.782,40
1109	GALATI TIZIANA	ZURICH INSURANCE COMPANY S.A.	6.846,00	1.053,00		7.899,00
1110	GALAZZO IMPRESA SRL	ELBA ASSICURAZIONI SPA	849,00		849,00	
1111	GALEAZZI MICHELANGELO	ZURICH INSURANCE COMPANY S.A.	2.919,00		2.919,00	
1112	GALEOTTI CLAUDIO	ZURICH INSURANCE COMPANY S.A.	11.763,00			10.341,00
1113	GALEOTTI DANIELE	ZURICH INSURANCE COMPANY S.A.	11.620,00	1.515,00		13.135,00
1114	GALIATI PAOLA	ZURICH INSURANCE COMPANY S.A.	9.967,00	656,00		10.623,00
1115	GALIENI LUCIA	ZURICH INSURANCE COMPANY S.A.	10.370,00	12,00		10.382,00
1116	GALLI PAOLO	ZURICH INSURANCE COMPANY S.A.	5.999,00	34,00		6.033,00
1117	GALLONI DAVID	ZURICH INSURANCE COMPANY S.A.	21.665,00		1.368,00	20.297,00
1118	GALLORINI MAURO	ASSICURAZIONI UNIPOL SPA	13.000,00		7.000,00	6.000,00
1119	GALLUZZI ENRICO	ZURICH INSURANCE COMPANY S.A.	527,00	182,00		709,00
1120	GALOPPI LIA	ZURICH INSURANCE COMPANY S.A.	4.380,00		2.941,00	1.439,00
1121	GALUPPO SRL	BANCASCIANO	51.645,69			51.645,69
1122	GAMBA E CAGNONI SNC	SARA ASSICURAZIONI SPA	179.500,00		179.500,00	
1123	GAMBA VERONICA	ZURICH INSURANCE COMPANY S.A.	2.391,00			2.391,00
1124	GAMBACCIANI SONIA	ZURICH INSURANCE COMPANY S.A.	4.563,00		3.256,00	1.307,00
1125	GAMBASSI MAURIZIO	ZURICH INSURANCE COMPANY S.A.	15.379,00	484,00		15.863,00
1126	GARFAGNANA IN PASTA DI MARINAI ALESSIA & C. SNC	BCC VERSILIA LUNIGIANA E GARFAGNANA		38.673,25		38.673,25
1127	GARFAGNANA PIU' SRL	GABLE INSURANCE A.G.		853.828,44		853.828,44
1128	GARGIANI BRUNO	ZURICH INSURANCE COMPANY S.A.	19.085,00		1.493,00	17.592,00
1129	GARZIANO FRANCESCA	ZURICH INSURANCE COMPANY S.A.	15.556,00		7.855,00	7.701,00
1130	GAS PLUS SRL	FONDIARIA SAI	5.000,00		5.000,00	
1131	GASPARRINI FABRIZIO	ZURICH INSURANCE COMPANY S.A.	27.202,00		27.202,00	
1132	GASPARRINI ILARIA	ZURICH INSURANCE COMPANY S.A.	15.964,00		15.964,00	

**FIDEJUSSIONI REGIONALI ATTIVE:
AL 31/12/2014**

Allegato I1)

	Soggetto che richiede fidejussione	Istituto Concedente Fidejussione	fidejussioni al 01/01/2014	Nuove fidejussioni	fidejussioni sv/incolate	residuo al 31/12/2014
1133	GASSANI ENZO	ZURICH INSURANCE COMPANY S.A.	3.359,00	270,00		3.629,00
1134	GASSANI MERI	ZURICH INSURANCE COMPANY S.A.	6.566,00			6.566,00
1135	GAVAZZI MAURO SRL	ELBA ASSICURAZIONI S.P.A.		1.965,23		1.965,23
1136	GAVIOLI GIAMPAOLO	ZURICH INSURANCE COMPANY S.A.	6.031,00		420,00	5.611,00
1137	GELLI ANTONELLA	ASSICURAZIONI UNIPOL SPA	4.500,00		500,00	4.000,00
1138	GELLI CRISTIANO	ZURICH INSURANCE COMPANY S.A.	9.409,00		2.632,00	6.777,00
1139	GELLI MASSIMO	ZURICH INSURANCE COMPANY S.A.	50.000,00		49.284,00	716,00
1140	GEMETTI MASSIMO	ZURICH INSURANCE COMPANY S.A.	8.337,00	998,00		9.335,00
1141	GENERALE IMPIANTI E COSTRUZIONI SRL	HDI ASSICURAZIONI SPA	62.952,00			62.952,00
1142	GENERALI ITALIA SPA	ELBA ASSICURAZIONI SPA		163.099,20		163.099,20
1143	GENERALI ITALIA SPA	ELBA ASSICURAZIONI SPA		9.600,00		9.600,00
1144	GENNAIOLI LUCA	ZURICH INSURANCE COMPANY S.A.	10.389,00		402,00	9.987,00
1145	GENNARI ALESSANDRO ANTONIO	ZURICH INSURANCE COMPANY S.A.	8.154,00		5.524,00	2.630,00
1146	GENOVESI DAVIDE	ZURICH INSURANCE COMPANY S.A.	729,00	60,00		789,00
1147	GEOENERGY	FONDIARIA SAI S.P.A.	6.000,00			6.000,00
1148	GEOENERGY	FONDIARIA SAI S.P.A.	6.000,00			6.000,00
1149	GEOENERGY	FONDIARIA SAI S.P.A.	6.000,00			6.000,00
1150	GEOFOR SPA	BANCA DI CREDITO COOPERATIVO DI FORNACETTE	176.492,40			176.492,40
1151	GEON SRL	MONTE DEI PASCHI DI SEINA		3.483,75		3.483,75
1152	GERACE VITTORIO	ZURICH INSURANCE COMPANY S.A.	46.822,00		5.325,00	41.497,00
1153	GERACI ANDREA	ASSICURAZIONI UNIPOL SPA	4.500,00		2.500,00	2.000,00
1154	GERBI FABIO	ZURICH INSURANCE COMPANY S.A.	18.269,00		749,00	17.520,00
1155	GERBI LILIANA e C. S.N.C.	ALPHA GROUP	60.609,54			60.609,54
1156	GERIST SRL GESTIONE RISTORAZIONE	UNIPOL ASSICURAZIONE SPA	19.000,00		19.000,00	
1157	GESTO ITALIA	BANCO ESPERITO SANTO S.A.				
1158	GHELLI CLAUDIA	SOCIETADE ABERTA	5.000,00			5.000,00
1159	GHEOST DI TULLIO SAGLIOCCO	ZURICH INSURANCE COMPANY S.A.	17.290,00		17.290,00	
1160	GHERARDINI ANDREA	BANCA DI CREDITO COOPERATIVO PONTASSIEVE	936,00			936,00
1161	GHERARDUCCI SARAH	ZURICH INSURANCE COMPANY S.A.	4.287,00		4.287,00	
1162	GHERI MASSIMO	ZURICH INSURANCE COMPANY S.A.	2.820,00		2.820,00	
1163	GHETTI NICOLETTA	ZURICH INSURANCE COMPANY S.A.	34.716,00		7.080,00	27.636,00
1164	GHEZZANI ORIANO	ZURICH INSURANCE COMPANY S.A.	6.665,00		475,00	6.190,00
1165	GHEZZI ROSA	ZURICH INSURANCE COMPANY S.A.	13.601,00		13.601,00	
1166	GHIANNI DANIELA	ZURICH INSURANCE COMPANY S.A.	4.164,00	459,00		4.623,00
1167	GHIDONI MARIELLA	ZURICH INSURANCE COMPANY S.A.	8.971,00			8.971,00
1168	GHIGNOLA FEDERICO	ZURICH INSURANCE COMPANY S.A.	12.325,00		3.648,00	8.677,00
			7.577,00		7.577,00	

**FIDEJUSSIONI REGIONALI ATTIVE:
AL 31/12/2014**

Allegato I1)

	Soggetto che richiede fidejussione	Istituto Concedente Fidejussione	fidejussioni al 01/01/2014	Nuove fidejussioni	fidejussioni sv/incolate	residuo al 31/12/2014
1169	GHIGNOLI SIRIANA	ZURICH INSURANCE COMPANY S.A.	18.781,00		4.644,00	14.137,00
1170	GHIONZOLI MONICA	ZURICH INSURANCE COMPANY S.A.	4.584,00		100,00	4.484,00
1171	GHIORI SAS	UGF ASSICURAZIONI SPA	1.805,00			1.805,00
1172	GHIORI SAS	UNIPOL SAI ASSICURAZIONE SPA		1.260,00		1.260,00
1173	GHIORI SAS	UNIPOL SAI ASSICURAZIONE SPA		7.286,59		7.286,59
1174	GIACCHERINI PATRIZIA	ZURICH INSURANCE COMPANY S.A.	17.963,00		4.194,00	13.769,00
1175	GIACHETTI CRISTIANO	ZURICH INSURANCE COMPANY S.A.	9.637,00	1.393,00		11.030,00
1176	GIACHETTI TIZIANA	ZURICH INSURANCE COMPANY S.A.	4.230,00		4.230,00	
1177	GIACHI SIMONE	ZURICH INSURANCE COMPANY S.A.	10.094,00		519,00	9.575,00
1178	GIACOMELLI ROBERTO	ZURICH INSURANCE COMPANY S.A.	18.758,00		1.893,00	16.865,00
1179	GIACULLI VINCENZO	ZURICH INSURANCE COMPANY S.A.	5.073,00	2.588,00		7.661,00
1180	GIACUMBO CARMELO	ZURICH INSURANCE COMPANY S.A.	5.842,00		832,00	5.010,00
1181	GIALDINI ANGELO	ZURICH INSURANCE COMPANY S.A.	24.702,00	260,00		24.962,00
1182	GIAMBELLUCA GIUSEPPE	ZURICH INSURANCE COMPANY S.A.	1.406,00	577,00		1.983,00
1183	GIANFALDONI MORENA	ZURICH INSURANCE COMPANY S.A.	5.862,00	406,00		6.268,00
1184	GIANNANTI ALBERTO	ZURICH INSURANCE COMPANY S.A.	1.386,00		181,00	1.205,00
1185	GIANNECCHINI PIERANGELO	ZURICH INSURANCE COMPANY S.A.	16.295,00		159,00	16.136,00
1186	GIANNESCHI EVA E FERRETTI ANTONELLA SNC	SARA ASSICURAZIONI SPA	138.000,00			138.000,00
1187	GIANNI MARIA GRAZIA	ZURICH INSURANCE COMPANY S.A.	7.768,00		1.278,00	6.490,00
1188	GIANNINI GIOVANNA	ZURICH INSURANCE COMPANY S.A.	2.487,00		64,00	2.423,00
1189	GIANNINI LEONARDO	ZURICH INSURANCE COMPANY S.A.	17.981,00		17.981,00	
1190	GIANNINI MARIDO	ZURICH INSURANCE COMPANY S.A.	6.368,00	2.016,00		8.384,00
1191	GIANNINI PAOLO	ZURICH INSURANCE COMPANY S.A.	18.440,00		1.718,00	16.722,00
1192	GIANNONI SANDRA	ZURICH INSURANCE COMPANY S.A.	2.913,00		289,00	2.624,00
1193	GIANNONI SILVIA	ZURICH INSURANCE COMPANY S.A.	10.358,00		751,00	9.607,00
1194	GIANNONI VANNI	ASSICURAZIONI UNIPOL SPA	3.000,00		1.000,00	2.000,00
1195	GIANNOZZI RAFFAELLA	ZURICH INSURANCE COMPANY S.A.	1.892,00		1.892,00	
1196	GIANO AMBIENTE SRL 8 PROGETTO TUSCANI - POR FSE 2007/13 - ASSE V)	ALPHA INSURANCE		58.800,00		58.800,00
1197	GIARI PIERPAOLO	ZURICH INSURANCE COMPANY S.A.	50.000,00		50.000,00	
1198	GIGLI ALBERTO	ZURICH INSURANCE COMPANY S.A.	7.130,00		5.491,00	1.639,00
1199	GIGLI FRANCO	ZURICH INSURANCE COMPANY S.A.	8.277,00		1.587,00	6.690,00
1200	GIGLIO ASCENSORI	UNIPOL SAI ASSICURAZIONE SPA		18.323,58		18.323,58
1201	GIGLIOLI GRAZIA	ZURICH INSURANCE COMPANY S.A.	21.273,00		21.273,00	
1202	GIMIGNANI STEFANO	ZURICH INSURANCE COMPANY S.A.	3.419,00		1.300,00	2.119,00
1203	GIUFFREDI DONATELLA	ASSICURAZIONI UNIPOL SPA	3.000,00			3.000,00
1204	GIOMETTI PIETRO	ZURICH INSURANCE COMPANY S.A.	2.159,00	214,00		2.373,00
1205	GIORDANO ANGELO	ZURICH INSURANCE COMPANY S.A.	7.233,00		40,00	7.193,00

**FIDEJUSSIONI REGIONALI ATTIVE:
AL 31/12/2014**

Allegato I1)

	Soggetto che richiede fidejussione	Istituto Concedente Fidejussione	fidejussioni al 01/01/2014	Nuove fidejussioni	fidejussioni sv/incolate	residuo al 31/12/2014
1206	GIORGHI CHIARA	ASSICURAZIONI UNIPOL SPA	13.000,00		7.500,00	5.500,00
1207	GIOVANI LUIGINA	ZURICH INSURANCE COMPANY S.A.	8.455,00		822,00	7.633,00
1208	GIOVANNUZZI ALDA GIUSEPPA	ZURICH INSURANCE COMPANY S.A.	11.013,00	476,00		11.489,00
1209	GIULIANETTI PATRIZIA	ZURICH INSURANCE COMPANY S.A.	1.571,00		7,00	1.564,00
1210	GIULIANI ALESSIA	ZURICH INSURANCE COMPANY S.A.	5.201,00		324,00	4.877,00
1211	GIULIANI SILVIA	ZURICH INSURANCE COMPANY S.A.	5.453,00		746,00	4.707,00
1212	GIULIANO MARTELLI	FONDIARIA SAI SPA	3.910,00			3.910,00
1213	GIULIANO MARTELLI SRL	FONDIARIA SAI SPA		1.821,40		1.821,40
1214	GIUMELLI MARIA	ZURICH INSURANCE COMPANY S.A.	375,00	33,00		408,00
1215	GIUNTI DOMENICO	ZURICH INSURANCE COMPANY S.A.	13.718,00	1.500,00		15.218,00
1216	GIUNTI EDITORE SPA	BANCA POPOLARE DI VICENZA SPA	254.930,60			254.930,60
1217	GIUNTI MONICA	ZURICH INSURANCE COMPANY S.A.	7.768,00		4.515,00	3.253,00
1218	GIUNTI SCUOLA SRL	BANCA NAZIONALE DEL LAVORO SPA	155.250,55			155.250,55
1219	GIUNTI CLAUDIO	ASSICURAZIONI UNIPOL SPA	9.000,00		1.500,00	7.500,00
1220	GIUNTI LUCA	ZURICH INSURANCE COMPANY S.A.	3.281,00		747,00	2.534,00
1221	GIUSTI CESARE IND.	MONTE DEI PASCHI DI SIENA	64.000,00		64.000,00	
1222	GIUSTI ELEONORA	ZURICH INSURANCE COMPANY S.A.	50.000,00			50.000,00
1223	GIUSTI EMILIA	ZURICH INSURANCE COMPANY S.A.	13.781,00	489,00		14.270,00
1224	GIUSTI LARA	ZURICH INSURANCE COMPANY S.A.	12.404,00		3.404,00	9.000,00
1225	GIUSTI LUCIA	ZURICH INSURANCE COMPANY S.A.	1.750,00		309,00	1.441,00
1226	GLOTER GABRIELLA	ZURICH INSURANCE COMPANY S.A.	3.980,00	848,00		4.828,00
1227	GOLD SRL	BANCA NAZIONALE DEL LAVORO SPA	39.500,00			39.500,00
1228	GOLD SRL	BANCA NAZIONALE DEL LAVORO SPA	72.600,00			72.600,00
1229	GONNELLI DINO	ZURICH INSURANCE COMPANY S.A.	17.727,00		1.354,00	16.373,00
1230	GORACCI FABRIZIO	ZURICH INSURANCE COMPANY S.A.	20.840,00		5.318,00	15.522,00
1231	GORETTI FRANCA	ZURICH INSURANCE COMPANY S.A.	6.853,00		1.038,00	5.815,00
1232	GORI ALFIERO	ASSICURAZIONI UNIPOL SPA	3.000,00		1.000,00	2.000,00
1233	GORI BARBARA	ZURICH INSURANCE COMPANY S.A.	4.228,00		433,00	3.795,00
1234	GORI CHRISTIAN	ZURICH INSURANCE COMPANY S.A.	9.909,00	1.433,00		11.342,00
1235	GORI MAURIZIO	ZURICH INSURANCE COMPANY S.A.	14.514,00		2.249,00	12.265,00
1236	GORI MORENO	ZURICH INSURANCE COMPANY S.A.	549,00		581,00	1.130,00
1237	GORI PAOLA	ZURICH INSURANCE COMPANY S.A.	7.908,00		248,00	8.156,00
1238	GORI ROBERTO	ZURICH INSURANCE COMPANY S.A.	4.301,00		860,00	3.441,00
1239	GORI SAVELLINI GIACOMO	ZURICH INSURANCE COMPANY S.A.	5.242,00		480,00	4.762,00
1240	GORI STEFANIA	ZURICH INSURANCE COMPANY S.A.	886,00	322,00		1.208,00
1241	GORI TOMMASO	ZURICH INSURANCE COMPANY S.A.	20.117,00	596,00		20.713,00
1242	GORINI MARCO	ZURICH INSURANCE COMPANY S.A.	8.339,00	152,00		8.491,00
1243	GOSTI SRL	ELBA ASSICURAZIONI SPA	81.188,00		81.188,00	

Allegato I1)

**FIDEJUSSIONI REGIONALI ATTIVE:
AL 31/12/2014**

	Soggetto che richiede fidejussione	Istituto Concedente Fidejussione	fidejussioni al 01/01/2014	Nuove fidejussioni	fidejussioni sv/incolate	residuo al 31/12/2014
1244	GOTTI VIRGINIA	ZURICH INSURANCE COMPANY S.A.	7.929,00		671,00	7.258,00
1245	GRAFICHE MARTINELLI SRL BAGNO A RIPOLI	BANCA DI CREDITO COOPERATIVO PONTASSIEVE	1.114,40		1.114,40	
1246	GRAGNANIELLO MARCO	ASSICURAZIONI UNIPOL SPA	12.000,00		6.500,00	5.500,00
1247	GRAN SAGRO SRL	HILL INSURANCE COMPANY LTD	78.600,00			78.600,00
1248	GRANDE ANNA LISA	ZURICH INSURANCE COMPANY S.A.	2.873,00		338,00	2.535,00
1249	GRANDI LUCA	ZURICH INSURANCE COMPANY S.A.	4.851,00		2.947,00	1.904,00
1250	GRANDIETTI LUCA	ZURICH INSURANCE COMPANY S.A.	12.594,00		12.594,00	
1251	GRASSI CARLA	ZURICH INSURANCE COMPANY S.A.	2.695,00		2.695,00	
1252	GRASSI E PARDINI E C. SNC	SARA ASSICURAZIONI SPA	159.000,00		14.000,00	145.000,00
1253	GRASSI GIOVANNA	ZURICH INSURANCE COMPANY S.A.	5.262,00		71,00	5.191,00
1254	GRASSI ROBERTA	ZURICH INSURANCE COMPANY S.A.	1.767,00		28,00	1.739,00
1255	GRAZIANI MASSIMO	ZURICH INSURANCE COMPANY S.A.	22.514,00		203,00	22.311,00
1256	GRAZIOLI ANDREA	ZURICH INSURANCE COMPANY S.A.	5.410,00		171,00	5.239,00
1257	GRAZZINI PAOLA	ZURICH INSURANCE COMPANY S.A.	4.127,00		87,00	4.040,00
1258	GRECCHI GABRIELE	ZURICH INSURANCE COMPANY S.A.	5.800,00		468,00	5.332,00
1259	GRECI WILMA	ZURICH INSURANCE COMPANY S.A.	3.343,00		28,00	3.315,00
1260	GRILLO ANTONIO	ZURICH INSURANCE COMPANY S.A.	2.306,00	498,00		2.804,00
1261	GRISELLI MARCO	ZURICH INSURANCE COMPANY S.A.	3.963,00		3.963,00	
1262	GRISORIO TERESA	ZURICH INSURANCE COMPANY S.A.	633,00		633,00	
1263	GROSSETO EXPORT	UNIPOL ASSICURAZIONE SPA	10.932,00			10.932,00
1264	GROSSO ADELAIDE	ZURICH INSURANCE COMPANY S.A.	2.744,00	837,00		3.581,00
1265	GRUPPO 36 MAN ANT SRL	UNIPOL ASSICURAZIONE SPA	213,85			213,85
1266	GUADAGNI MARCO	ZURICH INSURANCE COMPANY S.A.	2.100,00			2.100,00
1267	GUALDANI SILVANA	ASSICURAZIONI UNIPOL SPA	10.500,00		3.000,00	7.500,00
1268	GUARDINI ANNA	ZURICH INSURANCE COMPANY S.A.	15.899,00		1.421,00	14.478,00
1269	GUARGUAGLINI SIMONA	ZURICH INSURANCE COMPANY S.A.	1.239,00		140,00	1.099,00
1270	GUARINO MADDALENA	ZURICH INSURANCE COMPANY S.A.	50.000,00			50.000,00
1271	GUAZZINI MAURO	ZURICH INSURANCE COMPANY S.A.	1.554,00		524,00	1.030,00
1272	GUERRA ALBERTO	ZURICH INSURANCE COMPANY S.A.	3.907,00	75,00		3.982,00
1273	GUERRI DAVID	ZURICH INSURANCE COMPANY S.A.	12.758,00	334,00		13.092,00
1274	GUERRINI ELENA	ZURICH INSURANCE COMPANY S.A.	11.887,00		2.601,00	9.286,00
1275	GUIDERI DANIELA	ZURICH INSURANCE COMPANY S.A.	27.419,00		27.419,00	
1276	GUIDI ELENA	ZURICH INSURANCE COMPANY S.A.	8.403,00	1.099,00		9.502,00
1277	GUIDI FABIO	ZURICH INSURANCE COMPANY S.A.	4.092,00		165,00	3.927,00
1278	GUIDIERI MERY	ASSICURAZIONI UNIPOL SPA	7.000,00		1.500,00	5.500,00
1279	H.V.M. HIGH VACUUM MAINTENANCE	BANCA CRAS	52.875,00			52.875,00
1280	HCE ENGINEERING	MONTE DEI PASCHI DI SIENA	11.245,50			11.245,50

**FIDEJUSSIONI REGIONALI ATTIVE:
AL 31/12/2014**

Allegato I1)

	Soggetto che richiede fidejussione	Istituto Concedente Fidejussione	fidejussioni al 01/01/2014	Nuove fidejussioni	fidejussioni sv/incolate	residuo al 31/12/2014
1281	HIDRA COSTRUZIONI SRL	ELITE INSURANCE COMPANY LTD	5.588,00			5.588,00
1282	HIPERBOREA SRL	MONTE DEI PASCHI DI SIENA	219.071,93			219.071,93
1283	HP SRL	DEUTSCHE BANK	50.916,20	69.083,80		120.000,00
1284	HYPERBOREA SRL	ALLIANZ SPA	44.160,00			44.160,00
1285	HYPERBOREA SRL	ALLIANZ SPA	19.242,00			19.242,00
1286	HYPERBOREA SRL	ALLIANZ SPA		1.735,25		1.735,25
1287	HYPERBOREA SRL	ALLIANZ SPA	25.543,16			25.543,16
1288	CASHMERISSIMI SRL	ELBA ASSICURAZIONI SPA	67.098,94			67.098,94
1289	I-FABER SPA	UNICREDIT CORPORATE BANKING	9.400,00		9.400,00	
1290	I-FABER SPA	UNICREDIT CORPORATE BANKING	120.000,00		120.000,00	
1291	I-FABER SPA	UNICREDIT CORPORATE BANKING		22.387,50		22.387,50
1292	I-TEL SRL	SACE BT SPA		1.740,00		1.740,00
1293	I.C. STUDIO	SIGNUM FINANCE S.P.A.	279.868,84			279.868,84
1294	I.C.F. SPA	ALPHA INSURANCE		283.800,00		283.800,00
1295	I.FO.TER	MILANO ASSICURAZIONI SPA	47.700,00		47.700,00	
1296	I.FO.TER	MILANO ASSICURAZIONI SPA	50.400,00		50.400,00	
1297	IACOPI PIERLUIGI	ZURICH INSURANCE COMPANY S.A.	50.000,00		47.761,00	2.239,00
1298	IAL TOSCANA SRL (PROGETTO LET'S GO - POR FSE 2007/13 - ASSE V)	GENERALI ITALIA SPA		75.733,20		75.733,20
1299	IDROTHERMO F.NA	AVIVA SPA		3.353,08		3.353,08
1300	IFOA	CARISBO	203.372,80		203.372,80	
1301	IGNESTI FABIO	ZURICH INSURANCE COMPANY S.A.	13.636,00		625,00	13.011,00
1302	IL CICLONE DI J RAMIREZ	LIGURIA ASSICURAZIONI SPA	1.618,00			1.618,00
1303	IL PALINSESTO DI VANNI BERTINI & C. SNC	FONDIARIA - SAI SPA	12.176,00			12.176,00
1304	IL PALINSESTO DI VANNI BERTINI & C. SNC	FONDIARIA SAI SPA	13.513,50		13.513,50	
1305	IL PICCOLO FORNAIO SNC DI LATTARO P. IZZO M. e C.	DE VERT INSURANCE COMPANY LIMITED	146.605,42			146.605,42
1306	IL SOLE 24 ORE	UNICREDIT CORPORATE BANKING	7.000,00		7.000,00	
1307	IL SOLE 24 ORE	CREDITO VALTELLINESE		12.000,00		12.000,00
1308	IL SOLE 24 ORE	BANCA CREDITO VALTELLINESE		7.960,00		7.960,00
1309	IL SOLE 24 ORE	MONTE DEI PASCHI DI SIENA	50.034,80		50.034,80	
1310	IL SOLE 24 ORE	CREDITO VALTELLINESE		33.000,00		33.000,00
1311	IM.I.O.FOR.TOSCANA SOC. COOP. (PROGETTO MOVING COOP - POR FSE 2007/13 - ASSE V)	UNIPOL ASSICURAZIONI SPA		57.584,00		57.584,00
1312	IMPRESA CEMENBIT SRL	ELBA ASSICURAZIONI SPA	68.120,00		68.120,00	
1313	IMPRESA CENCI COSTRUZIONI EDILI SRL	BANCA CREDITO COOP. SIGNA	1.519,75		1.519,75	
1314	IMPRESA CENCI COSTRUZIONI EDILI SRL	ELBA ASSICURAZIONI SPA	40.250,00			40.250,00
1315	IMPRESA COSTRUZIONI MENTUCCI ALDO ARL	ITALIANA ASSICURAZIONI	70.660,60			70.660,60
1316	IMPRESA EDILE DI CUCU CRISTIAN	ALLIANZ RAS SPA	63.848,76			63.848,76

**FIDEJUSSIONI REGIONALI ATTIVE:
AL 31/12/2014**

Allegato I1)

	Soggetto che richiede fidejussione	Istituto Concedente Fidejussione	fidejussioni al 01/01/2014	Nuove fidejussioni	fidejussioni sv/incolate	residuo al 31/12/2014
1317	IMPRESA LORENZINI SRL	GENERALI ASSICURAZIONI SPA	81.822,72		12.959,00	68.863,72
1318	INCECCHI LEONARDO	VITTORIA ASSICURAZIONI		1.060,00		1.060,00
1319	INCOLLU GIACOMO	ASSICURAZIONI UNIPOL SPA	12.000,00		12.000,00	
1320	INCONTRI IN CORSO DI PIERLUIGI CRESCENZI	LIGURIA ASSICURAZIONI SPA	18.000,00			18.000,00
1321	INGROCCI JUWA	ZURICH INSURANCE COMPANY S.A.	1.814,00		550,00	1.264,00
1322	INERA SRL	BANCA MONTE DEI PASCHI DI SIENA	487,50		487,50	
1323	INERA SRL	HDI ASSICURAZIONI SPA		2.427,80		2.427,80
1324	INERA SRL	MONTE DEI PASCHI DI SIENA	964,80		964,80	
1325	INFOTEC ITALIA SPA	UNICREDIT CORPORATE BANKING	121.824,00		121.824,00	
1326	INNOCENTI DANIELA	ZURICH INSURANCE COMPANY S.A.	11.538,00		129,00	11.409,00
1327	INNOCENTI GRAZIELLA	ZURICH INSURANCE COMPANY S.A.	5.309,00		5.309,00	
1328	INNOCENTI STEFANO	ZURICH INSURANCE COMPANY S.A.	3.445,00	170,00		3.615,00
1329	INSEL MERCATO SPA	ASSICURAZIONI GENERALI SPA		4.575,00		4.575,00
1330	INSEL MERCATO SPA	ASSICURAZIONI GENERALI SPA	3.000,00		3.000,00	
1331	INSEL MERCATO SPA	ASSICURAZIONI GENERALI SPA	6.607,50		6.607,50	
1332	INSEL MERCATO SPA	ASSICURAZIONI GENERALI SPA	62.266,20			62.266,20
1333	INSTRUMENT SERVICE SRL	BANCA POPOLARE DELL'ALTO ADIGE	825,35		825,35	
1334	INSTRUMENT SERVICE SRL	BANCA POPOLARE DELL'ALTO ADIGE	1.995,00		1.995,00	
1335	INSTRUMENT SERVICE SRL	BANCA POPOLARE DELL'ALTO ADIGE	2.395,80		2.395,80	
1336	INSTRUMENT SERVICE SRL	BANCA POPOLARE DELL'ALTO ADIGE	2.405,96		2.405,96	
1337	INSTRUMENT SERVICE SRL			1.997,00		1.997,00
1338	INTEL FILM SRL	COFACE ASSICURAZIONI SPA	176.000,00		176.000,00	
1339	INTERSISTEMI ITALIA SPA	BANCA VALDICHIANA	4.000,00		4.000,00	
1340	IODICE ELIANA	ZURICH INSURANCE COMPANY S.A.	9.433,00	1.528,00		10.961,00
1341	IOZZI MANUELA	ZURICH INSURANCE COMPANY S.A.	2.871,00	1.564,00		4.435,00
1342	IPKOM SRL	FINWORLD SPA	435.647,80			435.647,80
1343	IPPOLITO CALOGERO	ASSICURAZIONI UNIPOL SPA	1.500,00		500,00	1.000,00
1344	IPPOLITO PASQUALE	ZURICH INSURANCE COMPANY S.A.	7.262,00		1.627,00	5.635,00
1345	IPPOLITO SALVATORE	ZURICH INSURANCE COMPANY S.A.	841,00		164,00	677,00
1346	IPPOLITO VITANTONIO	ZURICH INSURANCE COMPANY S.A.	2.264,00		471,00	1.793,00
1347	IRECOOP TOSCANA (PROGETTO COOPERATIVA DI LEGNAIA IN FORMAZIONE)	ASSIMOCO ASSICURAZIONI SPA		26.600,00		26.600,00
1348	IRECOOP TOSCANA SOC. COOP. (PROGETTO TU.CU.RI. - POR FSE 2007/13 - ASSE V)	ASSIMOCO ASSICURAZIONI SPA		62.064,00		62.064,00
1349	IRIS SPA	ITALIANA ASSICURAZIONI	9.604,48		9.604,48	
1350	IRIS SPA	ALLIANZ ASSICURAZIONI		170.139,39		170.139,39
1351	IRMENI FABIO	ASSICURAZIONI UNIPOL SPA	7.500,00		2.500,00	5.000,00
1352	ISFORDD	ELBA ASSICURAZIONI SPA	67.392,00		67.392,00	

**FIDEJUSSIONI REGIONALI ATTIVE:
AL 31/12/2014**

Allegato I1)

	Soggetto che richiede fidejussione	Istituto Concedente Fidejussione	fidejussioni al 01/01/2014	Nuove fidejussioni	fidejussioni sv/incolate	residuo al 31/12/2014
1353	ISFORDD ANMIC LIVORNO (PROGETTO C.RIO)	ELBA ASSICURAZIONI SPA		22.464,00		22.464,00
1354	ISMERI EUROPA SRL	COFACE ASSICURAZIONI SPA	150.592,50			150.592,50
1355	ISOGEST SCARL (PROGETTO NUOVE COMPETENZE PER NUOVI MERCATI)	GROUPAMA ASSICURAZIONI SPA		45.104,00		45.104,00
1356	ISOGESTSCRL (PROGETTO ANTHEA)	GROUPAMA ASSICURAZIONI SPA	485,00	40.116,00	485,00	40.116,00
1357	ISPORSKA RADOSTINA	ZURICH INSURANCE COMPANY S.A.	29.732,48			29.732,48
1358	ISPRA	ITALIANA ASSICURAZIONI	2.341,00		2.341,00	
1359	ISTITUTO MAREMMANO GUARDIE GIURATE	FONDIARIA SAI SPA		39.580,80		39.580,80
1360	ITALIA INDUSTRIA (PROGETTO FTS)	ALPHA INSURANCE				
1361	ITER AUDI SRL	CIRA SPA	33.552,60			33.552,60
1362	ITERNA SRL	BANCA POPOLARE DEL FROSINATE	5.000,00			5.000,00
1363	ITERNA SRL	BANCA POPOLARE DEL FROSINATE	5.000,00			5.000,00
1364	ITINERA FORMAZIONE (PROGETTO FORMA CON.SER.)	UNIPOL ASSICURAZIONI SPA		25.680,34		25.680,34
1365	ITINERA FORMAZIONE (PROGETTO FORMA LIBURNIA)	UNIPOL SAI ASSICURAZIONI SPA		60.912,00		60.912,00
1366	ITINERA (PROGETTO IFTS)	GROUPAMA ASSICURAZIONI SPA		39.580,80		39.580,80
1367	ITINERA FORMAZIONE	UNIPOL ASSICURAZIONE SPA	67.500,00		67.500,00	
1368	ITRACO ELISA	ZURICH INSURANCE COMPANY S.A.	8.508,00		907,00	7.601,00
1369	IUSO MICHELE	ZURICH INSURANCE COMPANY S.A.	1.967,00		467,00	1.500,00
1370	IZZO STEFANO	ZURICH INSURANCE COMPANY S.A.	1.529,00		552,00	977,00
1371	KINE' SOCIETA COOP	COOPERFIDI ITALIA SOC COOP	16.688,00			16.688,00
1372	KOBEL SNC	GENERALI ASSICURAZIONI SPA	3.889,00			3.889,00
1373	KPMG SPA	COFACE ASSICURAZIONI SPA	91.500,00			91.500,00
1374	KPMG SPA	COFACE ASSICURAZIONI SPA		32.512,50		32.512,50
1375	KPMG SPA	VITTORIA ASSICURAZIONI SPA	150.000,00			150.000,00
1376	L. ELETTROASSISTANCE S.A.S. DI LAURETTI	FINWORLD SPA	45.288,30			45.288,30
1377	L. & L. DI LUCCHETTI MAGDA (si rinnova automaticamente)	CASSA DI RISPARMIO DI CARRARA	158.000,00		9.141,00	148.859,00
1378	L.E.M. SRL	UNICREDIT	217.793,65	1.128.136,80		1.128.136,80
1379	L.P. AUTO DI LEONARDO POLI	SARA ASSICURAZIONI SPA	217.793,65			217.793,65
1380	L'AGORA' D'ITALIA SOC.COOP.SOC. CONSORTILE ONLUS	REALE MUTUA ASSICURAZIONI		8.400,00		8.400,00
1381	L'EDIPO DI LENCI STAFANO E DI DIO G. SNC	BANCA POPOLARE	319.000,00		99.000,00	220.000,00
1382	L'OCCHIO E LA LUNA SOC COOP	ELBA ASSICURAZIONI SPA	60.280,00			60.280,00
1383	L'OROLOGIO	SARA ASSICURAZIONI SPA	52.000,00			52.000,00
1384	LA BRUSCO MARIA	ZURICH INSURANCE COMPANY S.A.	4.136,00		284,00	3.852,00
1385	LA GREVIGIANA SAS DI FERRUZZI SAVERIO	SACE SURETY SPA	24.991,00	1.009,00		26.000,00
1386	LA NUOVA GROSSETO	UNIPOL ASSICURAZIONE SPA	877.963,20			877.963,20
1387	LA NUOVA SRL	SACE SURETY SPA	10.000,00			10.000,00
1388	LA PIETRA D'ANGOLO	ALLIANZ SPA	24.948,00			24.948,00

Allegato I1)

**FIDEJUSSIONI REGIONALI ATTIVE:
AL 31/12/2014**

	Soggetto che richiede fidejussione	Istituto Concedente Fidejussione	fidejussioni al 01/01/2014	Nuove fidejussioni	fidejussioni sv/incolate	residuo al 31/12/2014
1389	LA ROCCA VERONICA	ZURICH INSURANCE COMPANY S.A.	3.526,00		1.423,00	2.103,00
1390	LA ROSA	CONFIDI ITALIA PMI	198.126,07		198.126,07	
1391	LA ROSA	CONFIDI ITALIA PMI	547.483,50		547.483,50	
1392	LA SAETTA	CARIPRATO SPA	1.586,74			1.586,74
1393	LACHI ERMINIA	ZURICH INSURANCE COMPANY S.A.	16.637,00	2.734,00		19.371,00
1394	LAFFI GIANLUCA	ZURICH INSURANCE COMPANY S.A.	12.348,00	1.051,00		13.399,00
1395	LAGUNA AZZURRA SRL	COFACE ASSICURAZIONI SPA	1.113.276,86			1.113.276,86
1396	LAMA DEVELOPMENT AND COOPERATION AGENCY SOCIETA' COOPERATIVA (PROGETTO TOM TUSCANY ON THE MOVE - POR FSE 2007/13 - ASSE V)	COOPERFIDI ITALIA SOC. COOP.		72.258,00		72.258,00
1397	LAMANNA MICHELE	CARIGE ASSICURAZIONI	94.262,00			94.262,00
1398	LAMEDICA MICHELE	ZURICH INSURANCE COMPANY S.A.	1.671,00		676,00	995,00
1399	LAMI MARCO	ZURICH INSURANCE COMPANY S.A.	8.343,00		51,00	8.292,00
1400	LAMONE MOREDA SRL	CONFIDI ITALIA PMI	541.053,04			541.053,04
1401	LAMPUNIO FEDERICA	ZURICH INSURANCE COMPANY S.A.	1.137,00		238,00	899,00
1402	LANCIONI MASSIMILIANO	ZURICH INSURANCE COMPANY S.A.	20.850,00	1.403,00		22.253,00
1403	LANDI CORRADO	ZURICH INSURANCE COMPANY S.A.	8.412,00	339,00		8.751,00
1404	LANDI GIGLIOLA	ZURICH INSURANCE COMPANY S.A.	10.593,00		2.415,00	8.178,00
1405	LAPI MARCELLA	ZURICH INSURANCE COMPANY S.A.	4.593,00	3.148,00		7.741,00
1406	LARI MARIA ROSA SANTA	ZURICH INSURANCE COMPANY S.A.	12.133,00		12.133,00	
1407	LARTURO MICHELE	ZURICH INSURANCE COMPANY S.A.	9.794,00		197,00	9.597,00
1408	LAST MINUTE TOUR SPA	BANCA ANTONVENETA SPA	18.865,27			18.865,27
1409	LAS TRUCCI MARIA PIA	ZURICH INSURANCE COMPANY S.A.	8.083,00		442,00	7.641,00
1410	LATTANZIO LEARNING SPA	ALLIANZ SPA	383.332,56			383.332,56
1411	LAURENTINI LUCA	ZURICH INSURANCE COMPANY S.A.	4.391,00		107,00	4.284,00
1412	LAURINO ULISSE	ZURICH INSURANCE COMPANY S.A.	9.081,00		8.216,00	865,00
1413	LAZAR DANIELA	ZURICH INSURANCE COMPANY S.A.	2.178,00	309,00		2.487,00
1414	LAZZARESCHI AIMONE	ZURICH INSURANCE COMPANY S.A.	3.304,00		988,00	2.316,00
1415	LAZZARI ARIO	ZURICH INSURANCE COMPANY S.A.	13.136,00		319,00	12.817,00
1416	LAZZARINI SANDRO	ZURICH INSURANCE COMPANY S.A.	13.180,00		3.331,00	9.849,00
1417	LAZZERETTI ANDREA	ZURICH INSURANCE COMPANY S.A.	7.866,00		781,00	7.085,00
1418	LAZZERINI LUCIANO	ZURICH INSURANCE COMPANY S.A.	4.291,00		1.407,00	2.884,00
1419	LAZZERONI DANIELA	ZURICH INSURANCE COMPANY S.A.	4.709,00	1.642,00		6.351,00
1420	LC CONSULTING	ATRADIUS CREDIT INSURANCE	51.645,69			51.645,69
1421	LE FONTI DI LETIZIA BISIGHIN	SARA ASSICURAZIONI SPA	59.000,00	9.000,00		68.000,00
1422	LEGATORIA CIOLLI SRL	MILANO ASSICURAZIONI SPA	93.600,00		93.600,00	
1423	LEGATORIA GIAGNONI LORENZO E SIMONE E C. SNC	AURORA ASSICURAZIONI	101.556,00		101.556,00	
1424	LELLI EUGENIO	ZURICH INSURANCE COMPANY S.A.	4.581,00		374,00	4.207,00

**FIDEJUSSIONI REGIONALI ATTIVE:
AL 31/12/2014**

Allegato I1)

	Soggetto che richiede fidejussione	Istituto Concedente Fidejussione	fidejussioni al 01/01/2014	Nuove fidejussioni	fidejussioni sv/incolate	residuo al 31/12/2014
1425	LELLI PATRIZIA	ZURICH INSURANCE COMPANY S.A.	2.845,00	617,00		3.462,00
1426	LEMAN SRL	UNIPOL ASSICURAZIONE SPA	67.958,93		67.958,93	
1427	LEMMI DAVID	ZURICH INSURANCE COMPANY S.A.	15.134,00		1.378,00	13.756,00
1428	LEMMI WALTER	ZURICH INSURANCE COMPANY S.A.	4.065,00		368,00	3.697,00
1429	LENP TEI RIVO DI TEI ROBERTA & C. SNC	GENERALI ITALIA SPA		38.178,00		38.178,00
1430	LENZI ALESSANDRO	ZURICH INSURANCE COMPANY S.A.	4.578,00		1.397,00	3.181,00
1431	LENZI FABIO	ZURICH INSURANCE COMPANY S.A.	4.813,00	160,00		4.973,00
1432	LENZI MASSIMO	ZURICH INSURANCE COMPANY S.A.	11.838,00	492,00		12.330,00
1433	LEONANGELI MASSIMILIANO	ZURICH INSURANCE COMPANY S.A.	3.769,00	112,00		3.881,00
1434	LEONARDI DANILO	ZURICH INSURANCE COMPANY S.A.	9.638,00	1.543,00		11.181,00
1435	LEONI GIORGIO	ZURICH INSURANCE COMPANY S.A.	4.068,00		946,00	3.122,00
1436	LEONI IVANO	ZURICH INSURANCE COMPANY S.A.	2.327,00	797,00		3.124,00
1437	LEPORATTI CATIUSCIA	ZURICH INSURANCE COMPANY S.A.	5.890,00	44.110,00		50.000,00
1438	LEPORATTI MARISA	ZURICH INSURANCE COMPANY S.A.	2.811,00		815,00	1.996,00
1439	LEPRAI SONIA	ZURICH INSURANCE COMPANY S.A.	2.390,00	512,00		2.902,00
1440	LEPRI CLAUDIO	ZURICH INSURANCE COMPANY S.A.	2.590,00		312,00	2.278,00
1441	LERA MARCO	ZURICH INSURANCE COMPANY S.A.	9.921,00		7.166,00	2.755,00
1442	LI CALZI ARCANGELO	ZURICH INSURANCE COMPANY S.A.	3.914,00	109,00		4.023,00
1443	LIBERATORE ANNAMARIA	ZURICH INSURANCE COMPANY S.A.	50.000,00		50.000,00	
1444	LIBERIE FEL TRINELLI	BANCO DI BRESCIA	150.000,00		150.000,00	
1445	LICATATRENTA GIUSEPPE	ZURICH INSURANCE COMPANY S.A.	3.056,00		3.056,00	
1446	LICIANCI ELISABETTA	ZURICH INSURANCE COMPANY S.A.	4.554,00	66,00		4.620,00
1447	LICOSA SANSONI SRL	ELBA ASSICURAZIONI SPA		12.500,00		12.500,00
1448	LIFRANCHI BARBARA	ZURICH INSURANCE COMPANY S.A.	9.961,00		533,00	9.428,00
1449	LIGURI PAOLO	ZURICH INSURANCE COMPANY S.A.	14.764,00	4.243,00		19.007,00
1450	LINARI DUCCIO	ZURICH INSURANCE COMPANY S.A.	5.046,00	712,00		5.758,00
1451	LION CALZATURE SPA (PROGETTO FORNACI RI-CONSOLIDA)	GENERALI ITALIA SPA		54.880,00		54.880,00
1452	LIPPI STEFANO	ZURICH INSURANCE COMPANY S.A.	1.782,00		1.205,00	577,00
1453	LISCHI SILVANO	ZURICH INSURANCE COMPANY S.A.	50.000,00			50.000,00
1454	LIZZO SANDRO	ASSICURAZIONI UNIPOL SPA	54.000,00		26.500,00	27.500,00
1455	LO CONTE PAOLO	ZURICH INSURANCE COMPANY S.A.	5.494,00	629,00		6.123,00
1456	LO FORTE STEFANIA	ZURICH INSURANCE COMPANY S.A.	1.017,00	91,00		1.108,00
1457	LOCCI DANIELE	ZURICH INSURANCE COMPANY S.A.	50.000,00		50.000,00	
1458	LOLI LORELLA	ZURICH INSURANCE COMPANY S.A.	16.456,00	515,00		16.971,00
1459	LOLLINI MARZIA	ZURICH INSURANCE COMPANY S.A.	50.000,00		48.748,00	1.252,00
1460	LOMBARDI ALESSANDRO	ZURICH INSURANCE COMPANY S.A.	12.692,00	188,00		12.880,00
1461	LOMBARDI MARZIA	ZURICH INSURANCE COMPANY S.A.	3.984,00		438,00	3.546,00
1462	LOMBARDI ROBERTO	ZURICH INSURANCE COMPANY S.A.	19.218,00		3.168,00	16.050,00

**FIDEJUSSIONI REGIONALI ATTIVE:
AL 31/12/2014**

Allegato I1)

	Soggetto che richiede fidejussione	Istituto Concedente Fidejussione	fidejussioni al 01/01/2014	Nuove fidejussioni	fidejussioni sv/incolate	residuo al 31/12/2014
1463	LOMBARDO CECILIA	ZURICH INSURANCE COMPANY S.A.	648,00		110,00	538,00
1464	LORENZELLI MARTA	ZURICH INSURANCE COMPANY S.A.	1.128,00		502,00	626,00
1465	LORENZETTI VALERIA	ZURICH INSURANCE COMPANY S.A.	13.224,00		13.224,00	
1466	LOTTI ANDREA	ZURICH INSURANCE COMPANY S.A.	3.291,00	228,00		3.519,00
1467	LOTTI BRUNO	ZURICH INSURANCE COMPANY S.A.	4.358,00		459,00	3.899,00
1468	LOTTI PIETRO & C. SNC	SARA ASSICURAZIONI SPA	140.500,00		4.000,00	136.500,00
1469	LUCANI ALESSIO	ZURICH INSURANCE COMPANY S.A.	14.794,00	172,00		14.966,00
1470	LUCCHESI STEFANO	ZURICH INSURANCE COMPANY S.A.	19.605,00		3.094,00	16.511,00
1471	LUCCI SERENA	ZURICH INSURANCE COMPANY S.A.	18.797,00		2.227,00	16.570,00
1472	LUCCI TIZIANA	ZURICH INSURANCE COMPANY S.A.	5.696,00		1.060,00	4.636,00
1473	LUCHERINI GABRIELE	ASSICURAZIONI UNIPOL SPA	14.000,00		1.500,00	12.500,00
1474	LUCHI MOIRA	ZURICH INSURANCE COMPANY S.A.	14.912,00		675,00	14.237,00
1475	LUCHINI ALBERTO	ZURICH INSURANCE COMPANY S.A.	1.209,00	48.791,00		50.000,00
1476	LUCIANI GIUDITTA	ZURICH INSURANCE COMPANY S.A.	10.543,00		520,00	10.023,00
1477	LUCIETTO DINA	ZURICH INSURANCE COMPANY S.A.	17.080,00		8.545,00	8.535,00
1478	LUMINI VIRGINIA	ZURICH INSURANCE COMPANY S.A.	7.109,00	832,00		7.941,00
1479	LUNGHİ DEBORAH	ZURICH INSURANCE COMPANY S.A.	33.400,00		7.049,00	26.351,00
1480	LUNGHİ MAURIZIO	ZURICH INSURANCE COMPANY S.A.	1.548,00		21,00	1.527,00
1481	LUONGO ROBERTA	ZURICH INSURANCE COMPANY S.A.	497,00	49.503,00		50.000,00
1482	LUPICA DI LUPI RICCARDO	SARA ASSICURAZIONI SPA	96.000,00			96.000,00
1483	LUPICA DI LUPI RICCARDO	SARA ASSICURAZIONI SPA	163.000,00		7.000,00	156.000,00
1484	LUSINI ANDREA	ZURICH INSURANCE COMPANY S.A.	9.078,00	530,00		9.608,00
1485	M.AUTO SERVICE DI MASSINI MICHELE (si rinnova)	BANCA POPOLARE DI VICENZA	30.420,00			30.420,00
1486	M.B. SNC DI MANZUOLI R. E BATTISTINI D. automaticamente)	MONTE DEI PASCHI DI SIENA	130.500,00		8.881,00	121.619,00
1487	M.C. PRATIC SERVICE DI CAMBI MICHELA	SACE SURETY SPA	10.000,00			10.000,00
1488	MA.MI.LA. IMMOBILIARE SRL	BANCO DI LUCCA E DEL TIRRENO SPA	64.407,81		64.407,81	
1489	MA.RE.B. DI MATTEI SIMONE E C.	BANCO POPOLARE SOC. COOPERATIVA	87.969,92		87.969,92	
1490	MACCANTI MARUSCA	ZURICH INSURANCE COMPANY S.A.	11.323,00	1.146,00		12.469,00
1491	MADE SPA	ELITE INSURANCE COMPANY LTD	1.992,00			1.992,00
1492	MADE SPA	ELITE INSURANCE COMPANY LTD	1.997,00		1.997,00	
1493	MADONNA FEDERICA	ZURICH INSURANCE COMPANY S.A.	50.000,00		49.574,00	426,00
1494	MAFARA DAVID	ZURICH INSURANCE COMPANY S.A.	3.944,00	612,00		4.556,00
1495	MAFFEI MASSIMO	ZURICH INSURANCE COMPANY S.A.	2.353,00		591,00	1.762,00
1496	MAFFII LANDO	ZURICH INSURANCE COMPANY S.A.	8.674,00		6.239,00	2.435,00
1497	MAGAGNA LUIGI	ZURICH INSURANCE COMPANY S.A.	8.765,00		807,00	7.958,00
1498	MAGGIO FIORENTINO FORMAZIONE	ELBA ASSICURAZIONI SPA	316.960,00			316.960,00

**FIDEJUSSIONI REGIONALI ATTIVE:
AL 31/12/2014**

Allegato I1)

	Soggetto che richiede fidejussione	Istituto Concedente Fidejussione	fidejussioni al 01/01/2014	Nuove fidejussioni	fidejussioni sv/incolate	residuo al 31/12/2014
1499	MAGHERINI DANIELA	ASSICURAZIONI UNIPOL SPA	3.000,00	1.000,00		4.000,00
1500	MAGHERINI DOMENICO	SARA ASSICURAZIONI SPA	226.500,00			226.500,00
1501	MAGI MASSIMILIANO	ZURICH INSURANCE COMPANY S.A.	2.137,00	1.405,00		3.542,00
1502	MAGNI FEDERICA	ZURICH INSURANCE COMPANY S.A.	1.190,00		102,00	1.088,00
1503	MAGLIANO UMBERTO	ZURICH INSURANCE COMPANY S.A.	5.680,00		649,00	5.031,00
1504	MAGMA ENERGY ITALIA	ZURICH INSURANCE COMPANY S.A.	20.800,00			20.800,00
1505	MAGMA ENERGY ITALIA	SOC.REALE MUTUA DI ASSICURAZIONI	25.400,00			25.400,00
1506	MAGNANI DARIO	ZURICH INSURANCE COMPANY S.A.	18.501,00		941,00	17.560,00
1507	MAGNANI FIORALBA	ZURICH INSURANCE COMPANY S.A.	16.098,00		2.178,00	13.920,00
1508	MAGNOLFI ELENA	ZURICH INSURANCE COMPANY S.A.	16.004,00	168,00		16.172,00
1509	MAGNOLFI ENRICO	ZURICH INSURANCE COMPANY S.A.	18.705,00		18.705,00	
1510	MAGRINI CESARE	ZURICH INSURANCE COMPANY S.A.	7.621,00		7.621,00	
1511	MALINCONI BARBARA	ASSICURAZIONI UNIPOL SPA	34.500,00		15.000,00	19.500,00
1512	MALLEGNI MARIA GRAZIA	ZURICH INSURANCE COMPANY S.A.	5.660,00		1.578,00	4.082,00
1513	MALTINTI CRISTINA	ZURICH INSURANCE COMPANY S.A.	18.132,00		584,00	17.548,00
1514	MANCHEVA MARIYANA LYUBENOVA	ZURICH INSURANCE COMPANY S.A.	4.546,00	1.578,00		6.124,00
1515	MANCINELLI VALERIA	ZURICH INSURANCE COMPANY S.A.	4.877,00		4.877,00	
1516	MANCINI ANDREA	ZURICH INSURANCE COMPANY S.A.	4.557,00		1.003,00	3.554,00
1517	MANCINI ANTONELLA	ZURICH INSURANCE COMPANY S.A.	2.912,00	195,00		3.107,00
1518	MANCINI GABRIELE	ZURICH INSURANCE COMPANY S.A.	6.134,00		214,00	5.920,00
1519	MANCINI GIULIANA	ZURICH INSURANCE COMPANY S.A.	26.397,00		849,00	25.548,00
1520	MANCINI MANOLA	ZURICH INSURANCE COMPANY S.A.	1.753,00		1.753,00	
1521	MANCINI STEFANO	ZURICH INSURANCE COMPANY S.A.	4.476,00		440,00	4.036,00
1522	MANCINI TANIA	ASSICURAZIONI UNIPOL SPA	19.000,00		4.000,00	15.000,00
1523	MANCUSO VALERIA	ZURICH INSURANCE COMPANY S.A.	2.618,00		1.639,00	979,00
1524	MANENTE VITTORIO	ZURICH INSURANCE COMPANY S.A.	4.884,00		159,00	4.725,00
1525	MANENTI ROBERTO	ZURICH INSURANCE COMPANY S.A.	2.893,00	353,00		3.246,00
1526	MANETTI FABIO	ZURICH INSURANCE COMPANY S.A.	4.866,00		830,00	4.036,00
1527	MANETTI MASSIMO	ZURICH INSURANCE COMPANY S.A.	18.091,00	1.204,00		19.295,00
1528	MANETTI SILVIO	ZURICH INSURANCE COMPANY S.A.	2.645,00	467,00		3.112,00
1529	MANETTI VERONICA	ASSICURAZIONI UNIPOL SPA	12.000,00		2.000,00	10.000,00
1530	MANETTI VITTORIO	ZURICH INSURANCE COMPANY S.A.	6.794,00		1.025,00	5.769,00
1531	MANFREDI EUGENIA	ZURICH INSURANCE COMPANY S.A.	7.947,00		7.947,00	
1532	MANGANELLI SILVIA	ZURICH INSURANCE COMPANY S.A.	9.185,00	2.932,00		12.117,00
1533	MANGANO FRANCESCO	ZURICH INSURANCE COMPANY S.A.	2.443,00	563,00		3.006,00
1534	MANISCALCHI MARGHERITA	ZURICH INSURANCE COMPANY S.A.	4.707,00	847,00		5.554,00
1535	MANNELLI	BANCA SAN PAOLO	51.645,69		51.645,69	
1536	MANNELLI ELISABETTA	ZURICH INSURANCE COMPANY S.A.	13.719,00		1.529,00	12.190,00

**FIDEJUSSIONI REGIONALI ATTIVE:
AL 31/12/2014**

Allegato I1)

	Soggetto che richiede fidejussione	Istituto Concedente Fidejussione	fidejussioni al 01/01/2014	Nuove fidejussioni	fidejussioni sv/incolate	residuo al 31/12/2014
1537	MANNOCCHI MARTINA	ZURICH INSURANCE COMPANY S.A.	8.096,00		519,00	7.577,00
1538	MANNUCCI CINZIA	ZURICH INSURANCE COMPANY S.A.	955,00		251,00	704,00
1539	MANTELLI GINA	ZURICH INSURANCE COMPANY S.A.	26.019,00		4.214,00	21.805,00
1540	MANTINI MASSIMO	SARA ASSICURAZIONI SPA	241.000,00		23.500,00	217.500,00
1541	MANUALI MASSIMO	ZURICH INSURANCE COMPANY S.A.	13.389,00		1.586,00	11.803,00
1542	MARANO ANTONELLA	ZURICH INSURANCE COMPANY S.A.	2.424,00		620,00	1.804,00
1543	MARGACCI MIRELLA	ZURICH INSURANCE COMPANY S.A.	5.556,00		246,00	5.310,00
1544	MARGALLI ADRIANO	ZURICH INSURANCE COMPANY S.A.	4.997,00		3.571,00	1.426,00
1545	MARCANTELLI ROSSANO	ASSICURAZIONI UNIPOL SPA	6.000,00		4.500,00	1.500,00
1546	MARCELLI PAOLA	ZURICH INSURANCE COMPANY S.A.	24.519,00		914,00	23.605,00
1547	MARCHETTI FRANCESCA	ZURICH INSURANCE COMPANY S.A.	3.810,00		88,00	3.722,00
1548	MARCHETTI SERGIO	ZURICH INSURANCE COMPANY S.A.	2.803,00		164,00	2.639,00
1549	MARCHI DANIELA	ZURICH INSURANCE COMPANY S.A.	8.759,00		1.738,00	7.021,00
1550	MARE' MAURO	ZURICH INSURANCE COMPANY S.A.	20.514,00		163,00	20.351,00
1551	MARENGO ALESSANDRO	ZURICH INSURANCE COMPANY S.A.	3.691,00		268,00	3.423,00
1552	MARGHERI SERGIO	ASSICURAZIONI UNIPOL SPA	17.500,00		3.000,00	14.500,00
1553	MARI GIOVANNI BATTISTA	ZURICH INSURANCE COMPANY S.A.	5.285,00		871,00	4.414,00
1554	MARIANCINI PAOLO	ZURICH INSURANCE COMPANY S.A.	11.885,00		11.885,00	
1555	MARIANI MARCELLO E RAIMONDO SNC	SACE SURETY SPA	10.000,00			10.000,00
1556	MARINI FABIANA	ASSICURAZIONI UNIPOL SPA	9.000,00		1.500,00	7.500,00
1557	MARINI PAOLO	ZURICH INSURANCE COMPANY S.A.	19.446,00		19.446,00	
1558	MARIOTTI KATIUSCIA	ZURICH INSURANCE COMPANY S.A.	6.398,00		145,00	6.253,00
1559	MARMEGGI MARISA	ZURICH INSURANCE COMPANY S.A.	1.734,00	310,00		2.044,00
1560	MARONI FRANCA	ZURICH INSURANCE COMPANY S.A.	11.684,00		1.246,00	10.438,00
1561	MARONI SILVANO	ZURICH INSURANCE COMPANY S.A.	7.527,00	252,00		7.779,00
1562	MARRACCI PAOLA	ZURICH INSURANCE COMPANY S.A.	5.934,00		1.944,00	3.990,00
1563	MARRADI DONATELLA	ASSICURAZIONI UNIPOL SPA	7.500,00		3.000,00	4.500,00
1564	MARRUCCI MANUEL	ZURICH INSURANCE COMPANY S.A.	16.072,00		288,00	15.784,00
1565	MARRUCCI SANDRA	ZURICH INSURANCE COMPANY S.A.	1.133,00		389,00	744,00
1566	MARSILIANA SERVIZI DI BALOCCHI & C. SAS	SARA ASSICURAZIONI SPA	50.000,00			50.000,00
1567	MARSILIANA SERVIZI DI BALOCCHI & C. SAS	SARA ASSICURAZIONI SPA	50.000,00			50.000,00
1568	MARTELLI E PAGLIAI SNC	SARA ASSICURAZIONI SPA	273.500,00			273.500,00
1569	MARTINELLI DANIELA	ZURICH INSURANCE COMPANY S.A.	874,00	456,00		1.330,00
1570	MARTINELLI IMP. TECN. DI MARTINELLI SANDRO & SIMONE	UNIPOL ASSICURAZIONE SPA		1.919,50		1.919,50
1571	MARTINI ANDRAE ASSICURAZIONI E PRATICHE AUTO (SEDE DI POGGIO A CAJANO)	SARA ASSICURAZIONI SPA	447.869,94			447.869,94
1572	MARTINI ANNA	ZURICH INSURANCE COMPANY S.A.	4.495,00		965,00	3.530,00
1573	MARTINI ARIANNA	ZURICH INSURANCE COMPANY S.A.	1.129,00		131,00	998,00

**FIDEJUSSIONI REGIONALI ATTIVE:
AL 31/12/2014**

Allegato I1)

	Soggetto che richiede fidejussione	Istituto Concedente Fidejussione	fidejussioni al 01/01/2014	Nuove fidejussioni	fidejussioni sv/incolate	residuo al 31/12/2014
1574	MARTINI FRANCESCO	ZURICH INSURANCE COMPANY S.A.	7.814,00	2.007,00		9.821,00
1575	MARTINI PAOLO	ZURICH INSURANCE COMPANY S.A.	4.326,00	694,00		5.020,00
1576	MARTINI SONIA	ZURICH INSURANCE COMPANY S.A.	24.457,00		2.982,00	21.475,00
1577	MARTINO DEBORA	ZURICH INSURANCE COMPANY S.A.	50.000,00			50.000,00
1578	MARZIANO MAURIZIO	ZURICH INSURANCE COMPANY S.A.	15.643,00	1.130,00		16.773,00
1579	MARZOCCHI LUCIA	ZURICH INSURANCE COMPANY S.A.	12.877,00		5.323,00	7.554,00
1580	MASCAGNI ANNA	ZURICH INSURANCE COMPANY S.A.	6.725,00		57,00	6.668,00
1581	MASI LAURA	ZURICH INSURANCE COMPANY S.A.	27.412,00	1.399,00		28.811,00
1582	MASI MARCO	ZURICH INSURANCE COMPANY S.A.	20.442,00		20.442,00	
1583	MASI PIER LUIGI	ZURICH INSURANCE COMPANY S.A.	2.253,00		2.253,00	
1584	MASI TIZIANA	ZURICH INSURANCE COMPANY S.A.	1.657,00		408,00	1.249,00
1585	MASINI GIANNA	ZURICH INSURANCE COMPANY S.A.	5.211,00	506,00		5.717,00
1586	MASINI KATIA	ZURICH INSURANCE COMPANY S.A.	6.750,00	680,00		7.430,00
1587	MASINI RAFFAELLO	ZURICH INSURANCE COMPANY S.A.	2.813,00	1.011,00		3.824,00
1588	MASONI ALESSIO	ZURICH INSURANCE COMPANY S.A.	4.489,00	930,00		5.419,00
1589	MASONI ELISABETTA	ZURICH INSURANCE COMPANY S.A.	3.245,00		244,00	3.001,00
1590	MASONI ILARIA	ZURICH INSURANCE COMPANY S.A.	1.599,00		891,00	708,00
1591	MASSAI MAURIZIO	ASSICURAZIONI UNIPOL SPA	51.700,00		51.700,00	
1592	MASSARELLI CARLO	ZURICH INSURANCE COMPANY S.A.	14.587,00		9.171,00	5.416,00
1593	MASSARELLI DEBORA	ZURICH INSURANCE COMPANY S.A.	1.420,00	425,00		1.845,00
1594	MASSARI CORRADA	ZURICH INSURANCE COMPANY S.A.	7.030,00	320,00		7.350,00
1595	MASSELLI MARCO	ZURICH INSURANCE COMPANY S.A.	8.987,00	815,00		9.802,00
1596	MASTROMEI MARIA PIERA	ZURICH INSURANCE COMPANY S.A.	5.694,00		1.461,00	4.233,00
1597	MATI FRANCESCA	ZURICH INSURANCE COMPANY S.A.	9.862,00		9.862,00	
1598	MATTEINI ALICE	ZURICH INSURANCE COMPANY S.A.	11.859,00	416,00		12.275,00
1599	MATTEINI LUIGI	ZURICH INSURANCE COMPANY S.A.	27.560,00	4.522,00		32.082,00
1600	MATTEUCCI RAFFAELLO	ZURICH INSURANCE COMPANY S.A.	2.631,00	161,00		2.792,00
1601	MATTEUZZI LUCA	ASSICURAZIONI UNIPOL SPA	16.500,00		16.500,00	
1602	MATTOLINI DANIELA	ZURICH INSURANCE COMPANY S.A.	5.961,00		29,00	5.932,00
1603	MATTONI VALENTINA	ZURICH INSURANCE COMPANY S.A.	1.973,00		1.973,00	
1604	MAURI MARIA DOLORES	ZURICH INSURANCE COMPANY S.A.	7.805,00		676,00	7.129,00
1605	MAURIZI TIZIANA	ZURICH INSURANCE COMPANY S.A.	7.528,00		984,00	6.544,00
1606	MAZZANTINI CLAUDIO	ASSICURAZIONI UNIPOL SPA	14.000,00		1.500,00	12.500,00
1607	MAZZANTINI MARCO	ZURICH INSURANCE COMPANY S.A.	15.385,00		1.017,00	14.368,00
1608	MAZZEI GIROLAMO	ZURICH INSURANCE COMPANY S.A.	6.115,00		1.453,00	4.662,00
1609	MAZZEI MARIA	ZURICH INSURANCE COMPANY S.A.	10.555,00		1.100,00	9.455,00
1610	MAZZONI DANILA	ZURICH INSURANCE COMPANY S.A.	5.474,00		1.232,00	4.242,00
1611	MELANI ROBERTO	ZURICH INSURANCE COMPANY S.A.	1.553,00		801,00	752,00

**FIDEJUSSIONI REGIONALI ATTIVE:
AL 31/12/2014**

Allegato I1)

	Soggetto che richiede fidejussione	Istituto Concedente Fidejussione	fidejussioni al 01/01/2014	Nuove fidejussioni	fidejussioni sv/incolate	residuo al 31/12/2014
1612	MELI FRANCO	ZURICH INSURANCE COMPANY S.A.	15.132,00		1.452,00	13.680,00
1613	MELONI ENZO	ZURICH INSURANCE COMPANY S.A.	5.207,00		639,00	4.568,00
1614	MELOSI LUISELLA	ZURICH INSURANCE COMPANY S.A.	10.549,00		4.336,00	6.213,00
1615	MENCACCI GABRIELE	ZURICH INSURANCE COMPANY S.A.	2.237,00	874,00		3.111,00
1616	MENCARELLI MARCO	ZURICH INSURANCE COMPANY S.A.	3.805,00	696,00		4.501,00
1617	MENCHERINI LETIZIA	ZURICH INSURANCE COMPANY S.A.	6.763,00		948,00	5.815,00
1618	MENCHETTI ROSSANA	ZURICH INSURANCE COMPANY S.A.	3.103,00		323,00	2.780,00
1619	MENCIASSI FRANCO	ZURICH INSURANCE COMPANY S.A.	8.134,00	1.203,00		9.337,00
1620	MENESINI PIERA	ZURICH INSURANCE COMPANY S.A.	1.524,00		244,00	1.280,00
1621	MENGALI ELENA	ZURICH INSURANCE COMPANY S.A.	1.150,00		1.150,00	
1622	MENGHETTI GRAZIA	ZURICH INSURANCE COMPANY S.A.	8.285,00		5.160,00	3.125,00
1623	MENICHETTI ELENA	ZURICH INSURANCE COMPANY S.A.	14.044,00		1.485,00	12.559,00
1624	MENICI NADIA	ZURICH INSURANCE COMPANY S.A.	5.819,00	130,00		5.949,00
1625	MENOCCI LAURA	SARA ASSICURAZIONI SPA	111.500,00		6.500,00	105.000,00
1626	MENOCCI STEFANO	ZURICH INSURANCE COMPANY S.A.	8.586,00	697,00		9.283,00
1627	MENTORE SCARL (PROGETTO COOKART - POR FSE 2007/13 - ASSE V)	VITTORIA ASSICURAZIONISPA		52.433,52		52.433,52
1628	MERATTI IDA	ZURICH INSURANCE COMPANY S.A.	3.427,00	2.338,00		5.765,00
1629	MERGATI CRISTINA	ZURICH INSURANCE COMPANY S.A.	1.713,00		286,00	1.427,00
1630	MERIDIANA RESTAURI	FONDIARIA SAI SPA	437,50		437,50	
1631	MERIDIANA RESTAURI	FONDIARIA SAI SPA	1.810,30			1.810,30
1632	MERLI MIRELLA	ZURICH INSURANCE COMPANY S.A.	2.012,00	79,00		2.091,00
1633	MERLINI SIMONA	ZURICH INSURANCE COMPANY S.A.	14.623,00	521,00		15.144,00
1634	MESA DI MARIOTTONI ENRICO E C.	ELITE INSURANCE COMPANY LTD	69.277,50			69.277,50
1635	METAMARKETING SERVICE SRL	ALLIANZ RAS SPA	32.925,00			32.925,00
1636	METRONOTTE MASSA SRL	CATTOLICA ASSICURAZIONE	226,40		226,40	
1637	MELUCCI MARCO	ZURICH INSURANCE COMPANY S.A.	12.046,00		2.842,00	9.204,00
1638	MELUCCI MASSIMO	ZURICH INSURANCE COMPANY S.A.	1.291,00		1.291,00	
1639	MICHELA BIANCHI	SARA ASSICURAZIONI SPA	152.000,00			152.000,00
1640	MICHELI ALESSANDRO	ZURICH INSURANCE COMPANY S.A.	10.874,00		1.047,00	9.827,00
1641	MICHELI FEDERICO	ZURICH INSURANCE COMPANY S.A.	14.395,00	809,00		15.204,00
1642	MICHELI GIAMPIERO	ZURICH INSURANCE COMPANY S.A.	709,00		127,00	582,00
1643	MICHELI GIAN LUIGI	ZURICH INSURANCE COMPANY S.A.	976,00	166,00		1.142,00
1644	MICHELOTTI PATRIZIA	ZURICH INSURANCE COMPANY S.A.	50.000,00			50.000,00
1645	MICHELOZZI MARIA GRAZIA	ZURICH INSURANCE COMPANY S.A.	8.486,00			8.486,00
1646	MICHI SILVANA	ZURICH INSURANCE COMPANY S.A.	3.109,00	634,00		3.743,00
1647	MILLEFIORI SOCIETA' COOPERATIVA SOCIALE ONLUS	VITTORIA ASSICURAZIONI	5.500,00		5.500,00	
1648	MILLEFIORI SOCIETA' COOPERATIVA SOCIALE ONLUS	VITTORIA ASSICURAZIONI	12.832,00		12.832,00	

**FIDEJUSSIONI REGIONALI ATTIVE:
AL 31/12/2014**

Allegato I1)

	Soggetto che richiede fidejussione	Istituto Concedente Fidejussione	fidejussioni al 01/01/2014	Nuove fidejussioni	fidejussioni sv/incolate	residuo al 31/12/2014
1649	MINA' RAFFAELLA	ASSICURAZIONI UNIPOL SPA	4.000,00		1.000,00	3.000,00
1650	MINARINI LAURA	ZURICH INSURANCE COMPANY S.A.	29.980,00		6.682,00	23.298,00
1651	MINIATELLI E SABBATINI C. SNC	SARA ASSICURAZIONI SPA	189.000,00			189.000,00
1652	MINIERO ELENA	ZURICH INSURANCE COMPANY S.A.	13.808,00		13.808,00	
1653	MINISTERO ANNA MARIA	ZURICH INSURANCE COMPANY S.A.	3.090,00	1.308,00		4.398,00
1654	MIRALLI ROBERTO	ZURICH INSURANCE COMPANY S.A.	6.320,00	1.058,00		7.378,00
1655	MISERICORDIA CASOLE D'ELSA	SAI FONDIARIA	9.719,89		9.719,89	
1656	MISTER MIX DOG SRL	ALPHA INSURANCE		141.243,20		141.243,20
1657	MOBY SPA	BANCA POPOLARE DI MILANO SCARL	9.772,57			9.772,57
1658	MOBY SPA	BANCA POPOLARE DI MILANO SCARL	6.666.659,20			6.666.659,20
1659	MOCALI STEFANIA	ZURICH INSURANCE COMPANY S.A.	1.980,00		9,00	1.971,00
1660	MODARO ANTONIO	ZURICH INSURANCE COMPANY S.A.	6.818,00		5.347,00	1.471,00
1661	MODARTECH (PROGETTO IFTS)	ATRADIUS CREDIT INSURANCE		39.580,80		39.580,80
1662	MOGLIECCI VERA	ZURICH INSURANCE COMPANY S.A.	12.483,00		7.523,00	4.960,00
1663	MOLERI SABRINA	ZURICH INSURANCE COMPANY S.A.	3.115,00		320,00	2.795,00
1664	MOLTENI TERAPEUTICS SRL	ELBA ASSICURAZIONI SPA	15.000,00		15.000,00	
1665	MONETTI MILLA	ZURICH INSURANCE COMPANY S.A.	11.831,00		1.352,00	10.479,00
1666	MONNALISA SRL	UNICREDIT		1.200.000,00		1.200.000,00
1667	MONNI ELISABETTA	ZURICH INSURANCE COMPANY S.A.	18.197,00		1.399,00	16.798,00
1668	MONNI NICOLA	ASSICURAZIONI UNIPOL SPA	6.000,00	7.000,00		13.000,00
1669	MONTAGNANI ALESSANDRA	ASSICURAZIONI UNIPOL SPA	35.000,00		8.000,00	27.000,00
1670	MONTAGNANI MAURIZIO	ZURICH INSURANCE COMPANY S.A.	29.012,00		1.032,00	27.980,00
1671	MONTAGNANI SERGIO	ZURICH INSURANCE COMPANY S.A.	2.337,00	427,00		2.764,00
1672	MONTI ALESSANDRA	ZURICH INSURANCE COMPANY S.A.	10.919,00		835,00	10.084,00
1673	MONTI FABRIZIO	ZURICH INSURANCE COMPANY S.A.	6.564,00		608,00	5.956,00
1674	MONTIGIANI SIMONE	ZURICH INSURANCE COMPANY S.A.	13.751,00		2.444,00	11.307,00
1675	MORADEI EMILIO ALESSANDRO	ZURICH INSURANCE COMPANY S.A.	18.813,00		1.107,00	17.706,00
1676	MORADEI LEDA	ZURICH INSURANCE COMPANY S.A.	11.345,00		2.784,00	8.561,00
1677	MORCELLINI CLAUDIO	ZURICH INSURANCE COMPANY S.A.	10.709,00		7.426,00	3.283,00
1678	MORDINI ANDREA	ZURICH INSURANCE COMPANY S.A.	4.615,00		623,00	3.992,00
1679	MORELLINI ANDREA	ZURICH INSURANCE COMPANY S.A.	50.000,00		45.569,00	4.431,00
1680	MORETTI ANNA	ASSICURAZIONI UNIPOL SPA	15.500,00		1.500,00	14.000,00
1681	MORI PAOLA	ZURICH INSURANCE COMPANY S.A.	1.199,00	915,00		2.114,00
1682	MORITTO ROBERTO	ZURICH INSURANCE COMPANY S.A.	13.278,00		4.035,00	9.243,00
1683	MORLACCHI ALBERTO	ZURICH INSURANCE COMPANY S.A.	4.086,00		943,00	3.143,00
1684	MORRA ANTONIO	ASSICURAZIONI UNIPOL SPA	4.500,00		1.000,00	3.500,00
1685	MOSCHI ELISA	ZURICH INSURANCE COMPANY S.A.	9.005,00		1.707,00	7.298,00
1686	MOSCHI ROBERTO	ZURICH INSURANCE COMPANY S.A.	2.441,00	32,00		2.473,00

**FIDEJUSSIONI REGIONALI ATTIVE:
AL 31/12/2014**

Allegato I1)

	Soggetto che richiede fidejussione	Istituto Concedente Fidejussione	fidejussioni al 01/01/2014	Nuove fidejussioni	fidejussioni sv/incolate	residuo al 31/12/2014
1687	MOSTI MARCO	ZURICH INSURANCE COMPANY S.A.	1.073,00		144,00	929,00
1688	MOVIE FACTORY SRL	COFACE ASSICURAZIONI SPA		37.919,11		37.919,11
1689	MPF GROUP SRL	CREDITO EMILIANO SPA	74.640,00			74.640,00
1690	MTX SRL	ALLIANZ SPA	1.185,80			1.185,80
1691	MTX SRL	ALLIANZ RAS SPA	1.948,38		1.948,38	
1692	MUGELLI MORENO	ZURICH INSURANCE COMPANY S.A.	5.230,00		582,00	4.648,00
1693	MUGELLO LAVORI SPA	CREDITO CONSUMO SPA	124.363,89		124.363,89	
1694	MUOIO GIANLUCA	ASSICURAZIONI UNIPOL SPA	3.000,00		3.000,00	
1695	MUZZI PAOLO	ZURICH INSURANCE COMPANY S.A.	10.296,00		205,00	10.091,00
1696	NADOTTI MARZIA	ZURICH INSURANCE COMPANY S.A.	5.277,00	1.750,00		7.027,00
1697	NALDINI LEONARDO	ZURICH INSURANCE COMPANY S.A.	4.043,00		683,00	3.360,00
1698	NANNERINI TIZIANA	ZURICH INSURANCE COMPANY S.A.	2.630,00		2.630,00	
1699	NANNINI F.LLI SNC	UNIPOL ASSICURAZIONE SPA	960,00			960,00
1700	NANNINI FEDERICO	ZURICH INSURANCE COMPANY S.A.	50.000,00		50.000,00	
1701	NARDACCHIONE MANUELA "Design in"	ASSICURAZIONI GENERALI SPA	153.136,00			153.136,00
1702	NARDI SILVIA	ZURICH INSURANCE COMPANY S.A.	8.249,00	182,00		8.431,00
1703	NARDINI ADRIANA	ZURICH INSURANCE COMPANY S.A.	987,00		442,00	545,00
1704	NASSINI MARCO	FONDIARIA SAI SPA	1.154,00			1.154,00
1705	NATOLI ALESSANDRO	ZURICH INSURANCE COMPANY S.A.	3.086,00		243,00	2.843,00
1706	NAVARI MARIA ROSA	ZURICH INSURANCE COMPANY S.A.	6.722,00		653,00	6.069,00
1707	NELLI FRANCA AMANDA	ZURICH INSURANCE COMPANY S.A.	2.017,00		279,00	1.738,00
1708	NENCIOLO STEFANO	ZURICH INSURANCE COMPANY S.A.	20.615,00		125,00	20.490,00
1709	NENCIONI SAMUELE	ZURICH INSURANCE COMPANY S.A.	15.388,00		4.772,00	10.616,00
1710	NERI ALESSANDRO	ZURICH INSURANCE COMPANY S.A.	13.495,00		2.759,00	10.736,00
1711	NERI CRISTIAN	ZURICH INSURANCE COMPANY S.A.	5.460,00	503,00		5.963,00
1712	NERI ROBERTO	ZURICH INSURANCE COMPANY S.A.	8.775,00	138,00		8.913,00
1713	NERI STEFANO	ZURICH INSURANCE COMPANY S.A.	4.404,00	857,00		5.261,00
1714	NERI ZUELE	ZURICH INSURANCE COMPANY S.A.	904,00		74,00	830,00
1715	NESI MASSIMILIANO	ZURICH INSURANCE COMPANY S.A.	25.573,00		493,00	25.080,00
1716	NESTI CLAUDIA	ZURICH INSURANCE COMPANY S.A.	3.312,00		476,00	2.836,00
1717	NESTI EMILIANO	ASSICURAZIONI UNIPOL SPA	4.000,00		4.000,00	
1718	NESTI GIANCARLO	ZURICH INSURANCE COMPANY S.A.	4.896,00		986,00	3.910,00
1719	NESTI MARCO	ZURICH INSURANCE COMPANY S.A.	39.984,00	357,00		40.341,00
1720	NET STUDIO SRL	ITAS MUTUA	9.000,00		9.000,00	
1721	NET STUDIO SRL	ELBA ASSICURAZIONI SPA	18.000,00		18.000,00	
1722	NEVINI MAURIZIO	ZURICH INSURANCE COMPANY S.A.	2.252,00	290,00		2.542,00
1723	NEXUS SISTEMI INFORMATIVI SRL	ITALIANA ASSICURAZIONI	6.252,40		6.252,40	
1724	NICCOLAI CATIA	ZURICH INSURANCE COMPANY S.A.	19.368,00		18.478,00	890,00

**FIDEJUSSIONI REGIONALI ATTIVE:
AL 31/12/2014**

Allegato I1)

	Soggetto che richiede fidejussione	Istituto Concedente Fidejussione	fidejussioni al 01/01/2014	Nuove fidejussioni	fidejussioni sv/incolate	residuo al 31/12/2014
1725	NICCOLI TAMARA	ZURICH INSURANCE COMPANY S.A.	28.342,00	2.574,00		30.916,00
1726	NICOLAI CARLO E C. SNC	SARA ASSICURAZIONI SPA	147.500,00			147.500,00
1727	NICOLARDI VALENTINA	MILANO ASSICURAZIONI SPA	5.000,00		5.000,00	
1728	NOCCHI ROBERTA	BANCA SELLA	51.645,69	354,31		52.000,00
1729	NOCENTINI MARIA	ZURICH INSURANCE COMPANY S.A.	6.534,00		6.534,00	
1730	NOCERA OLIMPIAROSA	ZURICH INSURANCE COMPANY S.A.	3.735,00		1.812,00	1.923,00
1731	NOFERI CLAUDIO	ZURICH INSURANCE COMPANY S.A.	50.000,00		48.344,00	1.656,00
1732	NOFRONI MARIOLINA	ZURICH INSURANCE COMPANY S.A.	7.888,00		7.888,00	
1733	NORFINI ANDREA	ZURICH INSURANCE COMPANY S.A.	1.802,00		193,00	1.609,00
1734	NORO ALBERTO	ZURICH INSURANCE COMPANY S.A.	50.000,00			50.000,00
1735	NOVELL ITALIA SRL	HSBC BANK PLC	6.233,34			6.233,34
1736	NOVELL ITALIA SRL	HSBC BANK PLC		56.188,97		56.188,97
1737	NOVELL ITALIA SRL	HSBC BANK PLC	41.662,67		41.662,67	
1738	NOVELLI CINZIA	ZURICH INSURANCE COMPANY S.A.	17.051,00		2.086,00	14.965,00
1739	NUCCI GIULIA	ZURICH INSURANCE COMPANY S.A.	1.791,00	976,00		2.767,00
1740	NULLTABACCHERIA LA VOLTARELLA DI FUGA & C.	ZURICH INSURANCE COMPANY S.A.	21.708,00		21.708,00	
1741	NUOVA AGENZIA DI GHERA GIULIANA	SACE SURETY SPA	40.651,00	2.349,00		43.000,00
1742	NUOVA FERROBOX DI FEOLA ALDO E C. SNC	ALPHA INSURANCE		274.014,79		274.014,79
1743	NUOVADATA SRL	VITTORIA ASSICURAZIONI	355.410,00			355.410,00
1744	NUOVO PIGNONE SPA	CASSA DI RISPARMIO DI FIRENZE	250.000,00			250.000,00
1745	O.R.F. SPA	BANCA DI CREDITO COOPERATIVO DI MONTEPULCIANO		187.440,00		187.440,00
1746	OIKOS ASSOCIAZIONE DI PROMOZIONE SOCIALE	BANCA PROSSIMA	27.228,60			27.228,60
1747	OMYA SPA.	UNICREDIT	102.200,00			102.200,00
1748	ONDA PLASTIC SRL	ZURICH INSURANCE COMPANY S.A.	1.061,00		1.061,00	
1749	ONE GOLD DI RASPANTI FABIO	ALPHA INSURANCE	158.762,28			158.762,28
1750	ONORATO ANGELO	ZURICH INSURANCE COMPANY S.A.	12.783,00		4.417,00	8.366,00
1751	ORCIA SERVIZI DI PINZI PASQUINO SAS	SARA ASSICURAZIONI SPA	68.500,00	10.000,00		78.500,00
1752	ORION SCRL	ZURICH INSURANCE COMPANY S.A.	219.991,06		219.991,06	
1753	ORLANDI ALESSIO	ZURICH INSURANCE COMPANY S.A.	6.578,00		1.457,00	5.121,00
1754	ORLANDI FIORELLA	ZURICH INSURANCE COMPANY S.A.	5.157,00		600,00	4.557,00
1755	ORLANDI GIANCARLO	ZURICH INSURANCE COMPANY S.A.	15.530,00		172,00	15.358,00
1756	ORLANDI GIANFRANCO	ZURICH INSURANCE COMPANY S.A.	11.876,00		202,00	11.674,00
1757	ORLANDI LUCIA	ZURICH INSURANCE COMPANY S.A.	10.064,00		233,00	9.831,00
1758	ORLANDINI STEFANO	ZURICH INSURANCE COMPANY S.A.	10.796,00		1.403,00	9.393,00
1759	ORSI LICIA	ZURICH INSURANCE COMPANY S.A.	3.620,00	547,00		4.167,00
1760	ORSINI GIULIA	ZURICH INSURANCE COMPANY S.A.	5.318,00	364,00		5.682,00
1761	ORSINI NADIA	ASSICURAZIONI UNIPOL SPA	5.500,00		1.000,00	4.500,00

**FIDEJUSSIONI REGIONALI ATTIVE:
AL 31/12/2014**

Allegato I1)

	Soggetto che richiede fidejussione	Istituto Concedente Fidejussione	fidejussioni al 01/01/2014	Nuove fidejussioni	fidejussioni sv/incolate	residuo al 31/12/2014
1762	ORTENZI ALBERTO	ASSICURAZIONI UNIPOL SPA	4.000,00			4.000,00
1763	ORTOCOLTO	MILANO ASSICURAZIONI	6.177,60			6.177,60
1764	OTTANELLI FABIO	ZURICH INSURANCE COMPANY S.A.	9.184,00		1.649,00	7.535,00
1765	OXFAM ITALIA - INTENDI (BFF2)	FONDIARIA - SAI SPA	124.768,15			124.768,15
1766	OXFAM ITALIA INTERCULTURA SOC. COOP. (PROGETTO BEYOND TUSCANY - POR FSE 2007/13 - ASSE V)	UNIPOL SAI ASSICURAZIONI SPA		48.073,85		48.073,85
1767	P.M.B. SRL	CITY INSURANCE	671.132,11			671.132,11
1768	PA ADVICE SPA	ALLIANZ RAS SPA	1.620,00		1.620,00	
1769	PA ADVICE SPA	NUOVA TIRRENIA SPA	2.457,50		2.457,50	
1770	PA ADVICE SPA	COMPAGNIE FRANCAISE D'ASSURANCE		1.975,00		1.975,00
1771	PAC DI PERGOLA E C. SNC	BANCA POPOLARE	147.000,00		7.000,00	140.000,00
1772	PACCHINI STAFANO	ZURICH INSURANCE COMPANY S.A.	3.939,03		3.939,03	
1773	PACI NICOLA	ZURICH INSURANCE COMPANY S.A.	1.506,00		512,00	994,00
1774	PACINI EDITORE SPA	MONTE DEI PASCHI DI SIENA	1.900,00		1.900,00	
1775	PACINI EDITORE SPA	BANCA MONTE DEI PASCHI DI SIENA	10.000,00		10.000,00	
1776	PACINI RICCARDO	ZURICH INSURANCE COMPANY S.A.	14.503,00		9.672,00	4.831,00
1777	PACINI UMBERTO	ZURICH INSURANCE COMPANY S.A.	2.559,00		2.559,00	
1778	PAGANI ANDREA	ZURICH INSURANCE COMPANY S.A.	5.570,00		1.276,00	4.294,00
1779	PAGLIAI CARLO	ZURICH INSURANCE COMPANY S.A.	3.892,00	46.108,00		50.000,00
1780	PAGNI ALESSANDRO	ZURICH INSURANCE COMPANY S.A.	9.199,00		169,00	9.030,00
1781	PAGNI ALESSIO	ZURICH INSURANCE COMPANY S.A.	20.747,00		10.563,00	10.184,00
1782	PAGNI MAURO	ZURICH INSURANCE COMPANY S.A.	9.222,00		467,00	8.755,00
1783	PAGNI TANIA	ZURICH INSURANCE COMPANY S.A.	689,00	390,00		1.079,00
1784	PAGNOZZI GIANFRANCO	ZURICH INSURANCE COMPANY S.A.	50.000,00			50.000,00
1785	PALANDRI ROBERTA	ASSICURAZIONI UNIPOL SPA	51.700,00		47.700,00	4.000,00
1786	PALARCHI ALDIVIERO & T.F. SNC	SACE SURETY SPA	10.000,00			10.000,00
1787	PALLI JONATHAN	ZURICH INSURANCE COMPANY S.A.	640,00		159,00	481,00
1788	PALMERANI PAOLA	ZURICH INSURANCE COMPANY S.A.	6.410,00		3.569,00	2.841,00
1789	PALMERINI ALESSANDRO	ZURICH INSURANCE COMPANY S.A.	966,00		234,00	732,00
1790	PALOMAR SPA	HELVETIA COMPAGNIA SVIZZERA SPA		138.760,97		138.760,97
1791	PALUMBO ALESSANDRO	ZURICH INSURANCE COMPANY S.A.	3.953,00		912,00	3.041,00
1792	PAMPALONI SRL	SACE SURETY SPA	10.000,00	42.000,00		52.000,00
1793	PAMPALONI SRL	SACE SURETY SPA	21.546,00			21.546,00
1794	PANATTONI ALESSANDRO	ZURICH INSURANCE COMPANY S.A.	8.503,00		8.503,00	
1795	PANCANI STEFANO	ZURICH INSURANCE COMPANY S.A.	10.714,00		950,00	9.764,00
1796	PANCI ROSARIA	ZURICH INSURANCE COMPANY S.A.	14.431,00		1.402,00	13.029,00
1797	PANCINI LIVIANO	MONTE DEI PASCHI DI SIENA SPA	52.350,82			52.350,82
1798	PANDOLFI ILARIA	ZURICH INSURANCE COMPANY S.A.	6.878,00		1.004,00	5.874,00

**FIDEJUSSIONI REGIONALI ATTIVE:
AL 31/12/2014**

Allegato I1)

	Soggetto che richiede fidejussione	Istituto Concedente Fidejussione	fidejussioni al 01/01/2014	Nuove fidejussioni	fidejussioni sv/incolate	residuo al 31/12/2014
1799	PANELLI MANRICO	ZURICH INSURANCE COMPANY S.A.	6.280,00	2.976,00		9.256,00
1800	PANFILI CLAUDIO	ZURICH INSURANCE COMPANY S.A.	66.497,00		17.017,00	49.480,00
1801	PANGOS LUCIO	ZURICH INSURANCE COMPANY S.A.	50.000,00		49.352,00	648,00
1802	PANGRANI PIERO	ZURICH INSURANCE COMPANY S.A.	4.825,00		1.177,00	3.648,00
1803	PANICACCI VALMA	ZURICH INSURANCE COMPANY S.A.	5.036,00		5.036,00	
1804	PANIFICIO DA ANDREA DI MORELLI ANDREA	MUTUA ASSICURAZIONI SPA	71.061,67			71.061,67
1805	PANIFICIO MENCHETTI PIETRO DI SANTI & FIGLI SNC	UNICREDIT		394.874,77		394.874,77
1806	PANTI SERGIO	ASSICURAZIONI UNIPOL SPA	46.000,00		9.000,00	37.000,00
1807	PAOLETTI PAOLA	ZURICH INSURANCE COMPANY S.A.	17.734,00		6.627,00	11.107,00
1808	PAOLI NICOLA	ZURICH INSURANCE COMPANY S.A.	4.765,00		534,00	4.231,00
1809	PAOLI SIMONE	ASSICURAZIONI UNIPOL SPA	18.500,00		4.500,00	14.000,00
1810	PAOLI STEFANIA	ZURICH INSURANCE COMPANY S.A.	10.728,00		1.074,00	9.654,00
1811	PAOLINI EMANUELE	ZURICH INSURANCE COMPANY S.A.	2.507,00		698,00	1.809,00
1812	PAOLINI PAOLO	ZURICH INSURANCE COMPANY S.A.	8.799,00		5.283,00	3.516,00
1813	PAOLUCCI GIANNA	ZURICH INSURANCE COMPANY S.A.	4.104,00	45.896,00		50.000,00
1814	PAOLUCCI MANUELA	ZURICH INSURANCE COMPANY S.A.	3.679,00		547,00	3.132,00
1815	PAOLUCCI RICCARDO	ASSICURAZIONI UNIPOL SPA	2.500,00		500,00	2.000,00
1816	PAPA ALESSANDRA	ZURICH INSURANCE COMPANY S.A.	5.503,00		908,00	4.595,00
1817	PAPINI BIANCA MARIA	ZURICH INSURANCE COMPANY S.A.	4.506,00	956,00		5.462,00
1818	PAPINI GLORIA	ZURICH INSURANCE COMPANY S.A.	15.926,00		2.761,00	13.165,00
1819	PAPINI ILVA	ZURICH INSURANCE COMPANY S.A.	1.699,00	6,00		1.705,00
1820	PAPINI MARCO	ZURICH INSURANCE COMPANY S.A.	4.161,00		462,00	3.699,00
1821	PAPINI MICHELE	ZURICH INSURANCE COMPANY S.A.	15.721,00		15.721,00	
1822	PAPINI PAOLO	ZURICH INSURANCE COMPANY S.A.	7.585,00		379,00	7.206,00
1823	PARCHETTIFICIO TOSCANO	ELBA ASSICURAZIONI SPA	271.371,08			271.371,08
1824	PARDINI SAURO	ZURICH INSURANCE COMPANY S.A.	2.174,00		2.174,00	
1825	PARENTI DEL CORSO GIUSEPPE	ZURICH INSURANCE COMPANY S.A.	5.388,00		237,00	5.151,00
1826	PARLANTI GUGLIELMO	ASSICURAZIONI UNIPOL SPA	7.000,00		2.500,00	4.500,00
1827	PARRETTI GIGLIOLA	ZURICH INSURANCE COMPANY S.A.	526,00	370,00		896,00
1828	PARRINI ANNA	ZURICH INSURANCE COMPANY S.A.	1.893,00		1.893,00	
1829	PARRINI CHIARA	ZURICH INSURANCE COMPANY S.A.	7.606,00	2,00		7.608,00
1830	PARRINI VANNA	ZURICH INSURANCE COMPANY S.A.	14.831,00		12.867,00	1.964,00
1831	PASQUETTI ANNA MARIA	ZURICH INSURANCE COMPANY S.A.	2.163,00	510,00		2.673,00
1832	PATASSINI SAMUELE	ZURICH INSURANCE COMPANY S.A.	1.033,00		589,00	444,00
1833	PATRIARCA ANGELA	ZURICH INSURANCE COMPANY S.A.	4.881,00		213,00	4.668,00
1834	PATRIZIO SNC DI PINZAUTI PATRIZIO & C.	SACE SURETY SPA	22.753,00			22.753,00
1835	PAUL GROSS ANDREA	ZURICH INSURANCE COMPANY S.A.	7.065,00	417,00		7.482,00
1836	PAZZINI FRANCESCO	ZURICH INSURANCE COMPANY S.A.	12.454,00		373,00	12.081,00

**FIDEJUSSIONI REGIONALI ATTIVE:
AL 31/12/2014**

Allegato I1)

	Soggetto che richiede fidejussione	Istituto Concedente Fidejussione	fidejussioni al 01/01/2014	Nuove fidejussioni	fidejussioni sv/incolate	residuo al 31/12/2014
1837	PECCHIA SIMONETTA	ZURICH INSURANCE COMPANY S.A.	3.465,00		565,00	2.900,00
1838	PECCHIOLI BEATRICE	ASSICURAZIONI UNIPOL SPA	24.500,00		23.500,00	1.000,00
1839	PECCHIOLI ROBERTO	ZURICH INSURANCE COMPANY S.A.	1.479,00		160,00	1.319,00
1840	PECCHIOLI STEFANO	ASSICURAZIONI UNIPOL SPA	6.000,00		1.000,00	5.000,00
1841	PECCIANI MAURIZIO	ZURICH INSURANCE COMPANY S.A.	3.917,00		224,00	3.693,00
1842	PECORA SIMONE	ZURICH INSURANCE COMPANY S.A.	4.686,00	1.141,00		5.827,00
1843	PECORARO ANDREA	ASSICURAZIONI UNIPOL SPA	11.500,00		3.000,00	8.500,00
1844	PEGASO NETWORK COOP. SOCIALE ONLUS	UNIPOL ASSICURAZIONE SPA	20.000,00		20.000,00	
1845	PEGORARO LUCIANO	ZURICH INSURANCE COMPANY S.A.	5.909,00		754,00	5.155,00
1846	PELAMATTI SABRINA	ZURICH INSURANCE COMPANY S.A.	10.291,00		10.291,00	
1847	PELEGRINI CARLA	ZURICH INSURANCE COMPANY S.A.	5.830,00		5.830,00	
1848	PELEGRINI CLAUDIA	ASSICURAZIONI UNIPOL SPA	1.000,00	500,00		1.500,00
1849	PELEGRINI MARZIA	ZURICH INSURANCE COMPANY S.A.	21.841,00		813,00	21.028,00
1850	PELEGRINI MONICA	ZURICH INSURANCE COMPANY S.A.	1.635,00	103,00		1.738,00
1851	PELEGRINI PIETRO	ZURICH INSURANCE COMPANY S.A.	3.184,00			3.184,00
1852	PELEGRINI RENATA MARIA	ZURICH INSURANCE COMPANY S.A.	923,00	262,00		1.185,00
1853	PELEGRINI STEFANO	ASSICURAZIONI UNIPOL SPA	18.500,00		2.500,00	16.000,00
1854	PELLICCI ROBERTO	ZURICH INSURANCE COMPANY S.A.	2.768,00		624,00	2.144,00
1855	PELLICCIA MARIA STELLA	ZURICH INSURANCE COMPANY S.A.	2.328,00		2.328,00	
1856	PELOSINI NICO	ZURICH INSURANCE COMPANY S.A.	5.750,00		253,00	5.497,00
1857	PEMPORI ANTONIO	ZURICH INSURANCE COMPANY S.A.	221,00	81,00		302,00
1858	PERAZZI LORENZO	ZURICH INSURANCE COMPANY S.A.	10.127,00		4.846,00	5.281,00
1859	PERAZZO ENRICO	ZURICH INSURANCE COMPANY S.A.	1.987,00		486,00	1.501,00
1860	PEREGO CARTA SPA	COFACE ASSICURAZIONI SPA	6.900,00		6.900,00	
1861	PERONI MAURIZIO	ZURICH INSURANCE COMPANY S.A.	1.700,00		31,00	1.669,00
1862	PERTICI FRANCO	ZURICH INSURANCE COMPANY S.A.	11.821,00		2.899,00	8.922,00
1863	PESCHI PAOLO	ZURICH INSURANCE COMPANY S.A.	5.802,00	44.198,00		50.000,00
1864	PESI GUIDO	ZURICH INSURANCE COMPANY S.A.	8.236,00		1.176,00	7.060,00
1865	PETRACCHI GIOVANNI	ASSICURAZIONI UNIPOL SPA	27.000,00		15.500,00	11.500,00
1866	PETRALIA ALFREDO	ZURICH INSURANCE COMPANY S.A.	788,00	304,00		1.092,00
1867	PETRARCHI FRANCESCA	ASSICURAZIONI UNIPOL SPA	4.000,00	307,00	1.000,00	3.000,00
1868	PETRENI MASSIMO	ZURICH INSURANCE COMPANY S.A.	3.229,00			3.536,00
1869	PETRI RENATO	ZURICH INSURANCE COMPANY S.A.	4.932,00		764,00	4.168,00
1870	PETRICCI MARICA	ZURICH INSURANCE COMPANY S.A.	8.944,00		346,00	8.598,00
1871	PETRUCCI UGO	ZURICH INSURANCE COMPANY S.A.	12.461,00		1.464,00	10.997,00
1872	PEZZATI GEOM. STEFANO	ELBA ASSICURAZIONI SPA	3.099,00			3.099,00
1873	PEZZINI ROSSELLA RITA	ZURICH INSURANCE COMPANY S.A.	5.761,00		1.373,00	4.388,00
1874	PEZZINI SIMONA MICHELA	ZURICH INSURANCE COMPANY S.A.	7.511,00		1.006,00	6.505,00

**FIDEJUSSIONI REGIONALI ATTIVE:
AL 31/12/2014**

Allegato I1)

	Soggetto che richiede fidejussione	Istituto Concedente Fidejussione	fidejussioni al 01/01/2014	Nuove fidejussioni	fidejussioni sv/incolate	residuo al 31/12/2014
1875	PEZZOTTA ROBERTO	ZURICH INSURANCE COMPANY S.A.	51.479,00		17.791,00	33.688,00
1876	PHOOPS SRL	UNIPOL ASSICURAZIONE SPA		56.547,40		56.547,40
1877	PHOOPS SRL	FONDIARIA SAI SPA	19.756,80			19.756,80
1878	PIACERI MICHELANGELO	ZURICH INSURANCE COMPANY S.A.	1.338,00		549,00	789,00
1879	PIANIGIANI DONATELLA	ZURICH INSURANCE COMPANY S.A.	3.017,00	383,00		3.400,00
1880	PIATTELLINI LUCIANO	ZURICH INSURANCE COMPANY S.A.	10.925,00	2.249,00		13.174,00
1881	PIAZZA CARMELA	ZURICH INSURANCE COMPANY S.A.	16.045,00		5.724,00	10.321,00
1882	PIAZZESI GRAZIANO	ZURICH INSURANCE COMPANY S.A.	5.356,00		4.605,00	751,00
1883	PIAZZINI ROMANO	ZURICH INSURANCE COMPANY S.A.	5.416,00		519,00	4.897,00
1884	PICCHIOTTI MANILA	ZURICH INSURANCE COMPANY S.A.	6.445,00		183,00	6.262,00
1885	PICCINI UGO	ZURICH INSURANCE COMPANY S.A.	2.451,00		390,00	2.061,00
1886	PICCIOLI ALEANDRO	ZURICH INSURANCE COMPANY S.A.	2.053,00		322,00	1.731,00
1887	PIEMME SERVICE DI BANAIUTI PAMELA	BANCA UNICREDIT	51.645,69		1.645,69	50.000,00
1888	PIERACCI FABIOLA	ZURICH INSURANCE COMPANY S.A.	16.906,00		1.756,00	15.150,00
1889	PIERATTINI MARIA FRANCESCA	ZURICH INSURANCE COMPANY S.A.	6.123,00			6.123,00
1890	PIERATTINI SIMONE	ZURICH INSURANCE COMPANY S.A.	13.552,00		687,00	12.865,00
1891	PIERAZZOLI F.LLI SRL	BANCA CR DI FIRENZE SPA	699,60			699,60
1892	PIERGUIDI LUCA	ZURICH INSURANCE COMPANY S.A.	8.805,00		628,00	8.177,00
1893	PIERI MARZIA	ZURICH INSURANCE COMPANY S.A.	4.184,00	756,00		4.940,00
1894	PIERI NICOLA	ZURICH INSURANCE COMPANY S.A.	9.120,00		5.319,00	3.801,00
1895	PIERI ROBERTO	ZURICH INSURANCE COMPANY S.A.	600,00		47,00	553,00
1896	PIERLEONI STEFANO	ZURICH INSURANCE COMPANY S.A.	50.000,00		49.336,00	664,00
1897	PIETRINI CLAUDIA	ZURICH INSURANCE COMPANY S.A.	50.000,00			50.000,00
1898	PIGNA ANTONIO	ZURICH INSURANCE COMPANY S.A.	3.099,00		988,00	2.111,00
1899	PIGNATARO ROSALBA	ZURICH INSURANCE COMPANY S.A.	4.454,00		4.454,00	
1900	PIN (PROGETTO IFTS)	VITTORIA ASSICURAZIONISPA		39.580,80		39.580,80
1901	PIN (PROGETTO IFTS)	VITTORIA ASSICURAZIONISPA		39.580,80		39.580,80
1902	PIN S.C.R.L. (PRGETTO HORIZON - POR FSE 2007/13 - ASSE V)	COFACE S.A.		72.838,00		72.838,00
1903	PINELLI ELIO LUCA	ZURICH INSURANCE COMPANY S.A.	13.533,00		8.716,00	4.817,00
1904	PINI GIACOMO	ZURICH INSURANCE COMPANY S.A.	1.518,00		1.518,00	
1905	PIPI GIULIO CESARE	ZURICH INSURANCE COMPANY S.A.	4.738,00		782,00	3.956,00
1906	PIRA VALENTINA	ASSICURAZIONI UNIPOL SPA	14.000,00		3.500,00	10.500,00
1907	PIRAM STEFANO	ZURICH INSURANCE COMPANY S.A.	1.365,00	244,00		1.609,00
1908	PIRRETTA GAETANO SIMONE	ZURICH INSURANCE COMPANY S.A.	5.192,00	758,00		5.950,00
1909	PISANI ARTURO	ZURICH INSURANCE COMPANY S.A.	6.988,00			6.988,00
1910	PISTOLESI MAURA	ZURICH INSURANCE COMPANY S.A.	1.558,00			1.558,00
1911	PITTALA' ANGELO	ZURICH INSURANCE COMPANY S.A.	9.547,00	578,00		10.125,00
1912	POCCI ANTONELLA	ZURICH INSURANCE COMPANY S.A.	642,00	175,00		817,00

**FIDEJUSSIONI REGIONALI ATTIVE:
AL 31/12/2014**

Allegato I1)

	Soggetto che richiede fidejussione	Istituto Concedente Fidejussione	fidejussioni al 01/01/2014	Nuove fidejussioni	fidejussioni sv/incolate	residuo al 31/12/2014
1913	POGGETTI FRANCO	ZURICH INSURANCE COMPANY S.A.	3.257,00		635,00	2.622,00
1914	POGGI ALESSANDRA	ZURICH INSURANCE COMPANY S.A.	4.193,00		657,00	3.536,00
1915	POLACCO ALESSANDRO	ASSICURAZIONI UNIPOL SPA	9.000,00		9.000,00	
1916	POLESCI NICOLA	ZURICH INSURANCE COMPANY S.A.	2.089,00		427,00	1.662,00
1917	POLI GABRIELLA	ZURICH INSURANCE COMPANY S.A.	4.283,00		293,00	3.990,00
1918	POLI LETIZIA	ZURICH INSURANCE COMPANY S.A.	3.033,00		2.455,00	578,00
1919	POLI LUCIANO ALBERTO	ZURICH INSURANCE COMPANY S.A.	565,00		565,00	
1920	POLI VANNA	ZURICH INSURANCE COMPANY S.A.	14.955,00		9.732,00	5.223,00
1921	POLI VINCENZO	ZURICH INSURANCE COMPANY S.A.	6.016,00		430,00	5.586,00
1922	POLIDORI LARA	ZURICH INSURANCE COMPANY S.A.	3.793,00		453,00	3.340,00
1923	POLIMODA (PROGETTO IFTS)	UNIPOL SAI ASSICURAZIONI SPA		39.580,80		39.580,80
1924	POLLASTRINI FLAVIO CIRO	ZURICH INSURANCE COMPANY S.A.	6.626,00		1.672,00	4.954,00
1925	POLLICINO DANIEL	ASSICURAZIONI UNIPOL SPA	12.500,00		12.500,00	
1926	POLVANI ELEONORA	ZURICH INSURANCE COMPANY S.A.	21.252,00		1.720,00	19.532,00
1927	PONTEC	BANCA POPOLARE DI LAJATICO	204.000,00			204.000,00
1928	PONTICELLI GIUSEPPINA	ZURICH INSURANCE COMPANY S.A.	7.703,00		846,00	6.857,00
1929	PONTICIELLO LORENZO	ZURICH INSURANCE COMPANY S.A.	50.000,00		49.178,00	822,00
1930	PONZALLI CINZIA	ZURICH INSURANCE COMPANY S.A.	17.127,00		93,00	17.034,00
1931	PONZANELLI ANDREA	ZURICH INSURANCE COMPANY S.A.	13.997,00		251,00	13.746,00
1932	PONZANI GRAZIANO	ZURICH INSURANCE COMPANY S.A.	2.698,00		600,00	2.098,00
1933	PORRETTANAGOMMA SPA	BANCA DI CREDITO COOPERATIVO	50.000,00	26.981,98		76.981,98
1934	POTENTI GIACOMO	ZURICH INSURANCE COMPANY S.A.	2.037,00		430,00	1.607,00
1935	POWER CENTER SPA	SACE SURETY SPA	36.552,46			36.552,46
1936	POZZUOLO SOC. COOP. SOCIALE	AXA ASSICURAZIONI	300,00		300,00	
1937	PRAGMA SERVICE	HELVETIA COMPAGNIA SVIZZERA	81.548,00		81.548,00	
1938	PRAGMA SRL	COFACE ASSICURAZIONI SPA	21.120,00		21.120,00	
1939	PRATALI SANTI	ASSICURAZIONI UNIPOL SPA	2.500,00		500,00	2.000,00
1940	PRATELLESI FABIO	ZURICH INSURANCE COMPANY S.A.	3.376,00		265,00	3.111,00
1941	PRATICAR DI SONGINI DONATELLA & C. SNC	SACE SURETY SPA	16.027,00			16.027,00
1942	PRATICAR SNC DI FALCO E GIOVANNINI	SACE SURETY SPA	16.637,00			16.637,00
1943	PRATICHE AUTO MOTO SALVINO	ATRADIUS CREDIT INSURANCE	51.645,69			51.645,69
1944	PRATICHE AUTO REGGELLO SAS DI FOCARDI C.	SARA ASSICURAZIONI SPA	72.000,00			72.000,00
1945	PRATO ALLARMI SNC	GENERALI ITALIA SPA		3.947,00		3.947,00
1946	PRATO SERVIZI SRL	SACE SURETY SPA	13.977,00	23,00		14.000,00
1947	PRESTIGI GIANMARCO	ASSICURAZIONI UNIPOL SPA	18.000,00		2.000,00	16.000,00
1948	PRICE COLLECTIONS ITALIA S.R.L.	FINWORLD SPA	108.695,18			108.695,18
1949	PRICEWATERHOUSECOOPERS ADVISORY SPA	COFACE ASSICURAZIONI SPA	364.699,25			364.699,25
1950	PRICEWATERHOUSECOOPERS ADVISORY SPA	COFACE ASSICURAZIONI SPA	191.985,00			191.985,00

**FIDEJUSSIONI REGIONALI ATTIVE:
AL 31/12/2014**

Allegato I1)

	Soggetto che richiede fidejussione	Istituto Concedente Fidejussione	fidejussioni al 01/01/2014	Nuove fidejussioni	fidejussioni sv/incolate	residuo al 31/12/2014
1951	PRICEWATERHOUSECOOPERS ADVISORY SPA	MILANO ASSICURAZIONI SPA	191.985,00			191.985,00
1952	PRICEWATERHOUSECOOPERS ADVISORY SPA	COFACE ASSICURAZIONI SPA		29.648,00		29.648,00
1953	PRISMA DI TIEZZI PAOLA	SACE SURETY SPA	43.765,00	3.235,00		47.000,00
1954	PRO CAR CENTRO REVISIONI SRL	SACE SURETY SPA	10.000,00			10.000,00
1955	PROFETI MARCO	ZURICH INSURANCE COMPANY S.A.	7.670,00	220,00		7.890,00
1956	PROGETTO RITMO	UNIPOL ASSICURAZIONE SPA	450.000,00		450.000,00	
1957	PROVINCIA DI FIRENZE	BANCA MONTE DEI PASCHI DI SIENA		1.573,52		1.573,52
1958	PROVINCIA DI PISTOIA	SACE BT SPA - CREDIT & SUERTY	88.371,00			88.371,00
1959	PROXEL SRL	GROUPAMA ASSICURAZIONI SPA	15.000,00		15.000,00	
1960	PROXEL SRL	ATRAIUS CREDIT INSURANCE	160.041,86		160.041,86	
1961	PROZZO ROBERTO	ZURICH INSURANCE COMPANY S.A.	6.971,00		33,00	6.938,00
1962	PUCCELLI ALDO DI PUCCELLI ALDO	SARA ASSICURAZIONI SPA	216.000,00	14.000,00		230.000,00
1963	PUCCI GIUSEPPE	ZURICH INSURANCE COMPANY S.A.	13.350,00		12.591,00	759,00
1964	PUCCI ROBERTO	ZURICH INSURANCE COMPANY S.A.	14.392,00	847,00		15.239,00
1965	PUCCI S. DI PUCCI SAS	UNICREDIT		55.840,58		55.840,58
1966	PUCCI SABRINA	ZURICH INSURANCE COMPANY S.A.	6.249,00		488,00	5.761,00
1967	PUCCIO RENATO	ZURICH INSURANCE COMPANY S.A.	6.159,00	459,00		6.618,00
1968	PUGGELLI MARINO	ZURICH INSURANCE COMPANY S.A.	5.034,00		560,00	4.474,00
1969	PUGI SERENELLA	ZURICH INSURANCE COMPANY S.A.	19.225,00		5.367,00	13.858,00
1970	PULITI ANNA	ZURICH INSURANCE COMPANY S.A.	5.194,00		650,00	4.544,00
1971	PUPILLI ALESSANDRO	ZURICH INSURANCE COMPANY S.A.	3.257,00		2.495,00	762,00
1972	PURRAZZO LAURA	ZURICH INSURANCE COMPANY S.A.	4.056,00	2.483,00		6.539,00
1973	QUALITAS FORUM SRL (PROGETTO PROM AGRÌ - POR FSE 2007/13 - ASSE V)	FINWORLD SPA		36.717,94		36.717,94
1974	QUALITAS INSTRUMENTS S.A.	BANCO CAMINOS		15.922,50		15.922,50
1975	QUINTINO VIRGINIA	ZURICH INSURANCE COMPANY S.A.	3.596,00		221,00	3.375,00
1976	R.M. SRL	ALLEANZA TORO SPA		39.193,84		39.193,84
1977	RABBONE IVO	ZURICH INSURANCE COMPANY S.A.	5.395,00		5.395,00	
1978	RACIOPPI MARIA TERESA	ZURICH INSURANCE COMPANY S.A.	9.112,00		582,00	8.530,00
1979	RAFFAELLI LUCIANA	ZURICH INSURANCE COMPANY S.A.	2.213,00		186,00	2.027,00
1980	RAGGI GIULIA	ZURICH INSURANCE COMPANY S.A.	3.300,00		199,00	3.101,00
1981	RAMACCIOTTI TIZIANA	ZURICH INSURANCE COMPANY S.A.	697,00		697,00	
1982	RANFAGNI DANIELE	ASSICURAZIONI UNIPOL SPA	12.500,00		2.000,00	10.500,00
1983	RANIERI STEFANIA	ZURICH INSURANCE COMPANY S.A.	9.195,00		4.260,00	4.935,00
1984	RASPANTI RACHELE	ZURICH INSURANCE COMPANY S.A.	3.556,00	879,00		4.435,00
1985	RATTI SEBASTIANA	ZURICH INSURANCE COMPANY S.A.	3.506,00		3.506,00	
1986	RAVEGGI MASSIMILIANO	ASSICURAZIONI UNIPOL SPA	25.000,00		15.500,00	9.500,00
1987	RC RADIOCOMUNICAZIONI SRL	ELBA ASSICURAZIONI SPA	88.912,50		88.912,50	

**FIDEJUSSIONI REGIONALI ATTIVE:
AL 31/12/2014**

Allegato I1)

	Soggetto che richiede fidejussione	Istituto Concedente Fidejussione	fidejussioni al 01/01/2014	Nuove fidejussioni	fidejussioni sv/incolate	residuo al 31/12/2014
1988	REDI FILIPPO	ZURICH INSURANCE COMPANY S.A.	5.573,00		899,00	4.674,00
1989	REDINI GIUSEPPE	ZURICH INSURANCE COMPANY S.A.	15.227,00		2.849,00	12.378,00
1990	REMOLLINO ROSA	ZURICH INSURANCE COMPANY S.A.	3.862,00		506,00	3.356,00
1991	RENAI LIBERA	ZURICH INSURANCE COMPANY S.A.	19.524,00	478,00		20.002,00
1992	RENZI MARISA	ZURICH INSURANCE COMPANY S.A.	13.017,00	504,00		13.521,00
1993	REPETTI ALEX	ZURICH INSURANCE COMPANY S.A.	7.806,00		1.383,00	6.423,00
1994	RESCO SOCIETA' COOPERATIVA	ALLEANZA TORO SPA	55.120,00			55.120,00
1995	RESOLVO SRL	ALLEANZA TORO SPA	13.446,72		10.085,04	3.361,68
1996	RESOLVO SRL	ALLEANZA TORO SPA	44.997,12		44.997,12	
1997	RICCHI ENZO	ZURICH INSURANCE COMPANY S.A.	11.464,00		624,00	10.840,00
1998	RICCI FRANCESCO	ZURICH INSURANCE COMPANY S.A.	24.866,00		4.429,00	20.437,00
1999	RICCI GIANNI	ZURICH INSURANCE COMPANY S.A.	7.803,00	1.101,00		8.904,00
2000	RICCI MARCO	ZURICH INSURANCE COMPANY S.A.	3.437,00		369,00	3.068,00
2001	RICCIARDI ALESSANDRO	ZURICH INSURANCE COMPANY S.A.	2.084,00	421,00		2.505,00
2002	RICCIARDI ALFREDO	ZURICH INSURANCE COMPANY S.A.	2.042,00		36,00	2.006,00
2003	RICCIARINI ROBERTO	ZURICH INSURANCE COMPANY S.A.	2.601,00	285,00		2.886,00
2004	RICCIARINI TESSILE SPA	HELVETIA COMPAGNIA SVIZZERA D'ASSICURAZIONI		274.696,20		274.696,20
2005	RICCOMI DAVID	ZURICH INSURANCE COMPANY S.A.	4.211,00		1.248,00	2.963,00
2006	RICCUCCI MANUELA	ZURICH INSURANCE COMPANY S.A.	3.753,00		3.753,00	
2007	RICOH ITALIA SRL	UNICREDIT SPA	1.750,00		1.750,00	
2008	RIDING SRL	INTERNATIONAL INSURANCE	37.028,25			37.028,25
2009	RIGACCI SERENA	ZURICH INSURANCE COMPANY S.A.	7.421,00		1.678,00	5.743,00
2010	RIGUCCI PATRIZIO	ZURICH INSURANCE COMPANY S.A.	625,00	14,00		639,00
2011	RIPACCIOLI SIMONE	ZURICH INSURANCE COMPANY S.A.	1.338,00		2,00	1.336,00
2012	RIZZO ALBERTO	ZURICH INSURANCE COMPANY S.A.	2.095,00	581,00		2.676,00
2013	RIZZO COSTRUZIONI SNC	ELBA ASSICURAZIONI SPA		21.423,00		21.423,00
2014	ROBERTO DI DIMURO SERGIO & C. SNC	SACE SURETY SPA	10.000,00			10.000,00
2015	ROCCO MAURO	ZURICH INSURANCE COMPANY S.A.	504,00	3.529,00		4.033,00
2016	ROCCO MAURO	ZURICH INSURANCE COMPANY S.A.	4.513,00		480,00	4.033,00
2017	ROMANELLI ANDREA	ZURICH INSURANCE COMPANY S.A.	9.600,00		389,00	9.211,00
2018	ROMANI NICOLA	ZURICH INSURANCE COMPANY S.A.	4.406,00	1.501,00		5.907,00
2019	ROMANI TORELLO	ZURICH INSURANCE COMPANY S.A.	1.462,00		662,00	800,00
2020	ROMANINI ALFONSO	ZURICH INSURANCE COMPANY S.A.	5.237,00		947,00	4.290,00
2021	ROMANO BENELLI MARCO	ZURICH INSURANCE COMPANY S.A.	7.060,00		581,00	6.479,00
2022	ROMANO PIETRO	ZURICH INSURANCE COMPANY S.A.	8.833,00	986,00		9.819,00
2023	ROMEI S.R.L.	ASSICURAZIONI GENERALI SPA	851.221,90			851.221,90
2024	ROMITI ALESSANDRO	ZURICH INSURANCE COMPANY S.A.	9.708,00	500,00		10.208,00

**FIDEJUSSIONI REGIONALI ATTIVE:
AL 31/12/2014**

Allegato I1)

	Soggetto che richiede fidejussione	Istituto Concedente Fidejussione	fidejussioni al 01/01/2014	Nuove fidejussioni	fidejussioni sv/incolate	residuo al 31/12/2014
2025	ROMOLI MARCO	ZURICH INSURANCE COMPANY S.A.	4.547,00	501,00		5.048,00
2026	ROMOLI NICOLETTA	ASSICURAZIONI UNIPOL SPA	4.500,00		1.000,00	3.500,00
2027	ROMOLINI GRAZIANO	ZURICH INSURANCE COMPANY S.A.	11.058,00		2.017,00	9.041,00
2028	ROMUALDI GABRIELE CORRADO	ZURICH INSURANCE COMPANY S.A.	7.951,00		7.951,00	
2029	RONDONI BARBARA	ZURICH INSURANCE COMPANY S.A.	13.324,00		282,00	13.042,00
2030	ROSA E CAM SRL	SACE SURETY SPA	35.345,00			35.345,00
2031	ROSAI E PELACCHI & C. SNC	SARA ASSICURAZIONI SPA	192.000,00			192.000,00
2032	ROSAMILIA DINO MARCO	ZURICH INSURANCE COMPANY S.A.	6.740,00		1.374,00	5.366,00
2033	ROSATI GIANNI	ASSICURAZIONI UNIPOL SPA	4.500,00		1.500,00	3.000,00
2034	ROSATI RENZO	ZURICH INSURANCE COMPANY S.A.	9.767,00		6.595,00	3.172,00
2035	ROSELLINI JESSICA	ZURICH INSURANCE COMPANY S.A.	50.000,00			50.000,00
2036	ROSSI CLAUDIO	ZURICH INSURANCE COMPANY S.A.	4.582,00		1.668,00	2.914,00
2037	ROSSI FABRIZIO	ZURICH INSURANCE COMPANY S.A.	8.958,00	849,00		9.807,00
2038	ROSSI LAURA	ZURICH INSURANCE COMPANY S.A.	7.426,00		6.218,00	1.208,00
2039	ROSSI MASCIA	ZURICH INSURANCE COMPANY S.A.	8.874,00		3.716,00	5.158,00
2040	ROSSI MAURIZIO	ZURICH INSURANCE COMPANY S.A.	3.412,00	200,00		3.612,00
2041	ROSSI MICHELA	ZURICH INSURANCE COMPANY S.A.	3.973,00		1.810,00	2.163,00
2042	ROSSI PAOLA	ZURICH INSURANCE COMPANY S.A.	9.683,00		1.095,00	8.588,00
2043	ROSSI RAFFAELLO & C. SNC	ASSICURAZIONI GENERALI SPA	98.300,00			98.300,00
2044	ROSSI SILVIA	ZURICH INSURANCE COMPANY S.A.	1.735,00	687,00		2.422,00
2045	ROTELLINI GIULIO	ZURICH INSURANCE COMPANY S.A.	4.995,00		644,00	4.351,00
2046	RTI TAS SPA E LIBERLOGICO SRL	ALLIANZ ASSICURAZIONI	18.865,00			18.865,00
2047	RTI TD GROUP SPA	ELITE INSURANCE COMPANY	230.630,78			230.630,78
2048	RTI ARUBA SPA	COFACE ASSICURAZIONI SPA	53.500,00			53.500,00
2049	RTI ARUBA SPA	SACE BT SPA	2.256.000,00			2.256.000,00
2050	RTI CAPOGRUPPO ARCI COMITATO DI FIRENZE	UNIPOL UGF ASSICURAZIONI	39.263,07		39.263,07	
2051	RTI CAPOGRUPPO CORPO VIGILI GIURATI SPA	ELITE INSURANCE COMPANY		46.971,65		46.971,65
2052	RTI CON CAPOFILIA ARCI	UNIPO SAI		87.972,00		87.972,00
2053	RTI CON CAPOGRUPPO ADS AUTOMATED DATA SYSTEM SPA	BANCA DI BOLOGNA CREDITO COOPERATIVO	309.015,00			309.015,00
2054	RTI CON CAPOGRUPPO ANCI TOSCANA	UNIPOL ASSICURAZIONE SPA	69.529,68			69.529,68
2055	RTI CON CAPOGRUPPO CONSORZIO CORMA	ELBA ASSICURAZIONI SPA	560.231,96			560.231,96
2056	RTI CON CAPOGRUPPO EXACT LEARNING SOLUTIONS SPA	FONDIARIA - SAI SPA	152.655,90			152.655,90
2057	RTI CON CAPOGRUPPO GIUNTI LABS	BANCA NAZIONALE DEL LAVORO SPA	1.831.870,80			1.831.870,80
2058	RTI CON CAPOGRUPPO M.A.I.O.R. SRL	ASSICURAZIONI GENERALI SPA	130.995,00			130.995,00
2059	RTI CON CAPOGRUPPO NEMO NATURE AND ENVIRONMENT MANAGEMENT OPERATORS SRL	ALLEANZA TORO SPA		35.196,27		35.196,27
2060	RTI CON CAPOGRUPPO ORBETELLO PESCA LAGUNARE SOCIETA' AGRICOLA ARL	UNIPOL ASSICURAZIONE SPA		257.405,02		257.405,02

**FIDEJUSSIONI REGIONALI ATTIVE:
AL 31/12/2014**

Allegato I1)

	Soggetto che richiede fidejussione	Istituto Concedente Fidejussione	fidejussioni al 01/01/2014	Nuove fidejussioni	fidejussioni sv/incolate	residuo al 31/12/2014
2061	RTI CON CAPOGRUPPO PRICEWATERHOUSECOOPERS	COFACE ASSICURAZIONI SPA	29.960,00			29.960,00
2062	RTI D.R.E.AM. ITALIA	UNIPOL ASSICURAZIONE SPA	261.063,00		261.063,00	
2063	RTI DELL SPA	GENERALI ASSICURAZIONI SPA	1.425.000,00			1.425.000,00
2064	RTI ELYSERVICE TOSCANA SRL	ALLIANZ SPA	744.750,00		744.750,00	
2065	RTI ENGINEERING INGEGNERIA INFORMATICA SPA - HYPERBOREA SRL - SIAV SPA	ASSICURAZIONI GENERALI SPA	190.934,91			190.934,91
2066	RTI ENGINEERING INGEGNERIA INFORMATICA SPA - TD GROUP SPA	COFACE ASSICURAZIONI SPA	6.000,00		6.000,00	
2067	RTI ENGINEERING INGEGNERIA INFORMATICA SPA - TD GROUP SPA	MILANO ASSICURAZIONI DIVISIONE LA PREVIDENTE	1.964.000,00			1.964.000,00
2068	RTI ENGINEERING-INGEGNERIA INFORMATICA SPA	COFACE ASSICURAZIONI SPA	2.311.500,00			2.311.500,00
2069	RTI ENGINEERING-INGEGNERIA INFORMATICA SPA	COFACE ASSICURAZIONI SPA		21.250,00		21.250,00
2070	RTI ERNST & YOUNG BUSINESS SCHOOL SRL - KPMG ADVISORY SPA	COFACE ASSICURAZIONI SPA	400.000,00			400.000,00
2071	RTI ERNST & YOUNG FINANCIAL BUSINESS ADVISORS SPA	COFACE ASSICURAZIONI SPA	18.000,00			18.000,00
2072	RTI ERNST & YOUNG FINANCIAL BUSINESS ADVISORS SPA	COFACE ASSICURAZIONI SPA	271.020,75			271.020,75
2073	RTI ESPRIT SOC CONS A RL	BANCA POPOLARE ETICA	459.464,50			459.464,50
2074	RTI FIDITOSCANA SPA	BANCA MONTE DEI PASCHI DI SIENA	39.525,00			39.525,00
2075	RTI HEWLETT PACKARD ITALIANA SRL	DEUTSCHE BANK	45.450,00			45.450,00
2076	RTI IMPRESA ROSSI SRL	GENERALI ASSICURAZIONI SPA	51.375,00			51.375,00
2077	RTI INERA SRL	HDI ASSICURAZIONI SPA		148.320,00		148.320,00
2078	RTI INERA SRL	HDI ASSICURAZIONI SPA		148.320,00		148.320,00
2079	RTI INSIEL MERCATO SPA	ASSICURAZIONI GENERALI SPA	238.250,00			238.250,00
2080	RTI INSIEL MERCATO SPA	GENERALI ASSICURAZIONI SPA		43.032,79		43.032,79
2081	RTI INSIEL MERCATO SPA	GENERALI ASSICURAZIONI SPA		4.000,00		4.000,00
2082	RTI IRIS - GOURE	ITALIANA ASSICURAZIONI	238.000,00			238.000,00
2083	RTI KPMG ADVISORY SPA	AXA ASSICURAZIONI	29.220,00			29.220,00
2084	RTI KPMG ADVISORY SPA	ZURICH INSURANCE	146.325,00			146.325,00
2085	RTI SOFTWARE SOLUTION SRL	ELITE INSURANCE COMPANY LTD	330.000,00		284.549,00	45.451,00
2086	RTI STUDIO A SRL	MILANO ASSICURAZIONI SPA	31.519,70		31.519,70	
2087	RTI TAI SOFTWARE SOLUTION SRL	UNIPOL ASSICURAZIONE SPA	255.360,00		127.680,00	127.680,00
2088	RTI TAI SRL E ALMAVIVA TSF SPA	UNIPOL ASSICURAZIONI	32.029,75			32.029,75
2089	RTI TAI SRL E ALMAVIVA TSF SPA	UNIPOL ASSICURAZIONE SPA		22.500,00		22.500,00
2090	RTI TAS SPA E LIBERLOGICO SRL	ALLIANZ SPA	2.887.830,00		2.887.830,00	
2091	RTI TAVERNA SPA DI BROKERAGGIO ASSICURATIVO	LIGURIA ASSICURAZIONI SPA	888,71			888,71
2092	RTI TECNOLOGIE E APPLICAZIONI INFORMATICHE TAI SRL	UNIPOL ASSICURAZIONE SPA	259.905,30			259.905,30
2093	RTI TELECOM DATAPOS	INA ASSITALIA	8.730,00			8.730,00
2094	RTI WEBKORNER SRL	ELBA ASSICURAZIONI SPA	25.120,00			25.120,00
2095	RUBESSI CLAUDIA	ZURICH INSURANCE COMPANY S.A.	8.456,00	1.377,00		9.833,00

**FIDEJUSSIONI REGIONALI ATTIVE:
AL 31/12/2014**

Allegato I1)

	Soggetto che richiede fidejussione	Istituto Concedente Fidejussione	fidejussioni al 01/01/2014	Nuove fidejussioni	fidejussioni sv/incolate	residuo al 31/12/2014
2096	RUGANI GABRIELE	ZURICH INSURANCE COMPANY S.A.	1.842,00	1.291,00		3.133,00
2097	RUGGIERO MICHELE	ZURICH INSURANCE COMPANY S.A.	4.688,00		846,00	3.842,00
2098	RUGGIERO RAFFAELA	ZURICH INSURANCE COMPANY S.A.	3.984,00		318,00	3.666,00
2099	RUM ANGELA	ZURICH INSURANCE COMPANY S.A.	5.076,00		5.076,00	
2100	RUNFOLA ALDO	ZURICH INSURANCE COMPANY S.A.	9.213,00	104,00		9.317,00
2101	RUSSO CATALDO FRANCESCO	ZURICH INSURANCE COMPANY S.A.	3.632,00	2.013,00		5.645,00
2102	RUSSO MARILU'	ASSICURAZIONI UNIPOL SPA	23.000,00	500,00		23.500,00
2103	RUSSO SALVATORE	ZURICH INSURANCE COMPANY S.A.	774,00		266,00	508,00
2104	S.C.A. SNC DI FILIPPI BRUNO & C. (si rinnova automaticamente)	CASSA DI RISPARMIO DELLA SPEZIA	99.000,00		4.094,00	94.906,00
2105	S.C.M. - S.R.L.	ALLEANZA TORO SPA	71.550,00			71.550,00
2106	S.I.T.E.C. SNC	ELBA ASSICURAZIONI SPA		21.718,06		21.718,06
2107	SID SIENA DISTRIBUZIONE SRL	ITALIANA ASSICURAZIONI SPA	65.030,00		65.030,00	
2108	SA.GI. DI SARA BIANCHI E SIMONA GAMBICORTI SA	SARA ASSICURAZIONI SPA	149.000,00		26.000,00	123.000,00
2109	SABATINI ROSSELLA	ZURICH INSURANCE COMPANY S.A.	3.164,00		554,00	2.610,00
2110	SACCOCCI STEFANO	ZURICH INSURANCE COMPANY S.A.	9.284,00		1.698,00	7.586,00
2111	SADUTTO VINCENZO	ZURICH INSURANCE COMPANY S.A.	11.933,00		9.588,00	2.345,00
2112	SAGGINI VANNA	ZURICH INSURANCE COMPANY S.A.	566,00		566,00	
2113	SALI COSTANZA	ZURICH INSURANCE COMPANY S.A.	50.000,00		47.409,00	2.591,00
2114	SALONI ROBERTA	ZURICH INSURANCE COMPANY S.A.	14.378,00		2.422,00	11.956,00
2115	SALUDEST SABRINA	ZURICH INSURANCE COMPANY S.A.	12.710,00		751,00	11.959,00
2116	SALVADOR ILARIA	ZURICH INSURANCE COMPANY S.A.	11.582,00		11.582,00	
2117	SALVADORI STEFANO	ZURICH INSURANCE COMPANY S.A.	14.934,00		102,00	14.832,00
2118	SALVATORI CRISTIANA	ZURICH INSURANCE COMPANY S.A.	535,00		535,00	
2119	SALVATORI LUCIA	ZURICH INSURANCE COMPANY S.A.	501,00		501,00	
2120	SALVI DEBORA	ZURICH INSURANCE COMPANY S.A.	12.729,00	577,00		13.306,00
2121	SALVIA STEFANO	ZURICH INSURANCE COMPANY S.A.	2.032,00		340,00	1.692,00
2122	SALVINI ALESSIO	ZURICH INSURANCE COMPANY S.A.	6.416,00		449,00	5.967,00
2123	SAMORI' TIZIANA	ZURICH INSURANCE COMPANY S.A.	10.821,00		2.021,00	8.800,00
2124	SAMUELI PIETROPAOLO	ZURICH INSURANCE COMPANY S.A.	2.170,00		1.775,00	395,00
2125	SANI ANDREA	ZURICH INSURANCE COMPANY S.A.	7.540,00		1.047,00	6.493,00
2126	SANNA ROSALBA	ZURICH INSURANCE COMPANY S.A.	15.700,00	802,00		16.502,00
2127	SANNERIS GIOVANNA	ZURICH INSURANCE COMPANY S.A.	2.520,00		232,00	2.288,00
2128	SANSONE GERARDA	ZURICH INSURANCE COMPANY S.A.	10.155,00	1.116,00		11.271,00
2129	SANTA MARIA AGLI ULIVI SOCIETA' CONS. A RESPONSABILITA' LIMITATA	CONFIDI CENTRALE	452.940,00			452.940,00
2130	SANTACATTERINA EUGENIO	ZURICH INSURANCE COMPANY S.A.	6.829,00	527,00		7.356,00
2131	SANTINI ROBERTA	ZURICH INSURANCE COMPANY S.A.	3.657,00		556,00	3.101,00

**FIDEJUSSIONI REGIONALI ATTIVE:
AL 31/12/2014**

Allegato I1)

	Soggetto che richiede fidejussione	Istituto Concedente Fidejussione	fidejussioni al 01/01/2014	Nuove fidejussioni	fidejussioni sv/incolate	residuo al 31/12/2014
2132	SANTOMAURO MONICA	ZURICH INSURANCE COMPANY S.A.	9.123,00	1.246,00		10.369,00
2133	SANTONI DAVIDE	ZURICH INSURANCE COMPANY S.A.	3.398,00		1.268,00	2.130,00
2134	SANTONI ILARIA	ZURICH INSURANCE COMPANY S.A.	20.855,00		3.574,00	17.281,00
2135	SAPONARO ANDREA	ZURICH INSURANCE COMPANY S.A.	24.395,00		849,00	23.546,00
2136	SAPRA' SANITA' SRL	TUA ASSICURAZIONI	56.960,00			56.960,00
2137	SARCINA FRANCESCO	ZURICH INSURANCE COMPANY S.A.	19.632,00		1.258,00	18.374,00
2138	SARTI ELENA	ZURICH INSURANCE COMPANY S.A.	6.018,00		156,00	5.862,00
2139	SARTI FRANCESCO	ZURICH INSURANCE COMPANY S.A.	7.471,00	4.226,00		11.697,00
2140	SARTINI LUCIA	ZURICH INSURANCE COMPANY S.A.	4.769,00		960,00	3.809,00
2141	SAS INSTITUTE SRL	INTESA SAN PAOLO SPA	136.000,00			136.000,00
2142	SAS INSTITUTE SRL	INTESA SAN PAOLO SPA		10.687,50		10.687,50
2143	SASUNNA LOREDANA	ZURICH INSURANCE COMPANY S.A.	2.352,00	80,00		2.432,00
2144	SAVO SAVERIO	ZURICH INSURANCE COMPANY S.A.	15.947,00		11.525,00	4.422,00
2145	SBARDELLA MARCO	ZURICH INSURANCE COMPANY S.A.	30.094,00		813,00	29.281,00
2146	SBARRA SANDRO	ZURICH INSURANCE COMPANY S.A.	6.437,00	30,00		6.467,00
2147	SBIGOLI NICOLETTA	ZURICH INSURANCE COMPANY S.A.	6.374,00		937,00	5.437,00
2148	SBRAGIA RUDY	ZURICH INSURANCE COMPANY S.A.	7.216,00		2.467,00	4.749,00
2149	SBRANA SERRAMENTI SRL	ASSICURAZIONI GENERALI SPA	84.856,02			84.856,02
2150	SBROCCHI SERGIO	ZURICH INSURANCE COMPANY S.A.	8.063,00	99,00		8.162,00
2151	SBROLLI FRANCESCO	ZURICH INSURANCE COMPANY S.A.	7.730,00		1.720,00	6.010,00
2152	SCALI ALBERTO SRL	SACE SURETY SPA	75.650,00		9.650,00	66.000,00
2153	SCALI ROBERTO	ZURICH INSURANCE COMPANY S.A.	5.942,00	1.049,00		6.991,00
2154	SCAPPARONE STEFANO	ZURICH INSURANCE COMPANY S.A.	11.165,00		11.165,00	
2155	SCARDINO ALMARJ	ZURICH INSURANCE COMPANY S.A.	4.137,00		4.137,00	
2156	SCARSELLI ELISA	ZURICH INSURANCE COMPANY S.A.	11.554,00		495,00	11.059,00
2157	SCHIAVONI ALBERICO	ZURICH INSURANCE COMPANY S.A.	12.225,00	4.708,00		16.933,00
2158	SCHINDLER SPA	INTESA SAN PAOLO SPA	357,00		107,53	249,47
2159	SCHIPANI ANGELO	ZURICH INSURANCE COMPANY S.A.	12.943,00		8.072,00	4.871,00
2160	SCHIRIPA GRAZIA	SACE SURETY SPA	10.000,00			10.000,00
2161	SCIFO SANDRA	ZURICH INSURANCE COMPANY S.A.	5.833,00		4.144,00	1.689,00
2162	SCRIBANO MANUELA	ZURICH INSURANCE COMPANY S.A.	5.510,00	1.206,00		6.716,00
2163	SEACOM SRL	GENERALI ASSICURAZIONI SPA		3.800,00		3.800,00
2164	SECCHIARI LAURA	ZURICH INSURANCE COMPANY S.A.	9.505,00		1.875,00	7.630,00
2165	SECURITAS METRONOTTE SPA	ZURICH INSURANCE	1.079,95		1.079,95	
2166	SEGRETO ANTONINO	ZURICH INSURANCE COMPANY S.A.	6.692,00		1.036,00	5.656,00
2167	SEISYSTEM SRL	UGF ASSICURAZIONI SPA	40.477,50			40.477,50
2168	SEKRET	BANCA DI PISA E FORNACETTE CREDITO COOPERATIVO		17.634,88		17.634,88

**FIDEJUSSIONI REGIONALI ATTIVE:
AL 31/12/2014**

Allegato I1)

	Soggetto che richiede fidejussione	Istituto Concedente Fidejussione	fidejussioni al 01/01/2014	Nuove fidejussioni	fidejussioni sv/incolate	residuo al 31/12/2014
2169	SEMAFORO SAS DI NUTI E AZZINI & C.	SACE SURETY SPA	10.000,00			10.000,00
2170	SEMPlici ANTONELLA	ZURICH INSURANCE COMPANY S.A.	3.740,00	2.284,00		6.004,00
2171	SENSI GIULIANA	ZURICH INSURANCE COMPANY S.A.	11.158,00		1.022,00	10.136,00
2172	SERENISSIMA	UNIPOL ASSICURAZIONE SPA	609.715,75		537.301,43	72.414,32
2173	SERFOGLI MARCO	ASSICURAZIONI UNIPOL SPA	2.000,00		500,00	1.500,00
2174	SERINDFORM SRL (PROGETTO TOURIST-ICT - POR FSE - ASSE V)	ALPHA INSURANCE		25.644,00		25.644,00
2175	SERSALE SILVANA	ZURICH INSURANCE COMPANY S.A.	7.234,00		1.193,00	6.041,00
2176	SEVERINI PATRIZIA	ZURICH INSURANCE COMPANY S.A.	3.128,00		1.242,00	1.886,00
2177	SFERA	ELBA ASSICURAZIONI SPA	218.700,00			218.700,00
2178	SFERA SRL (PROGETTO FORMA SECURPOL TOSCANA)	UNIPOL SAI ASSICURAZIONI SPA		44.928,00		44.928,00
2179	SFERA SRL (PROGETTO FORMA TONCELLI)	UNIPOL SAI ASSICURAZIONI SPA		32.760,00		32.760,00
2180	SFERA SRL (PROGETTO FORMA TRW LIVORNO)	UNIPOL SAI ASSICURAZIONI SPA		76.000,00		76.000,00
2181	SFERA SRL (PROGETTO PORTI E LOGISTICA MOBILITA' PER CRESCERE - POR FSE 2007/13 - ASSE V)	ELBA ASSICURAZIONI SPA		113.683,21		113.683,21
2182	SGARALLINO JACOPO	ZURICH INSURANCE COMPANY S.A.	2.142,00		59,00	2.083,00
2183	SGARRA ANTONIO	ZURICH INSURANCE COMPANY S.A.	4.415,00		1.334,00	3.081,00
2184	SGRO DANIELE	ZURICH INSURANCE COMPANY S.A.	7.133,00	236,00		7.369,00
2185	SGUERRI DANIELA	ASSICURAZIONI UNIPOL SPA	9.500,00		9.500,00	
2186	SHATTI ALI HADI	ZURICH INSURANCE COMPANY S.A.	770,00		770,00	
2187	SHIKHMIRI AMIR	ZURICH INSURANCE COMPANY S.A.	2.100,00		544,00	1.556,00
2188	SIMA GAS SRL	INA ASSITALIA	22.925,17		22.925,17	
2189	SIAF - SCUOLA INTERNAZIONALE DI ALTA FORMAZIONE	GENERALI ASSICURAZIONI SPA	12.500,00		12.500,00	
2190	SIAP MICROS SRL	CASSA DI RISPARMIO DEL VENETO	700,00		700,00	
2191	SIAP MICROS SRL	UNICREDIT SPA	4.250,00		4.250,00	
2192	SIAP MICROS SRL	CASSA DI RISPARMIO DEL VENETO	394.500,00		78.900,00	315.600,00
2193	SIBILLE BARBARA	ZURICH INSURANCE COMPANY S.A.	11.348,00		479,00	10.869,00
2194	SICA ALBERTO	ZURICH INSURANCE COMPANY S.A.	2.526,00		515,00	2.011,00
2195	SIENA SAS DI BADESSO SILVIA & C.	SACE SURETY SPA	10.000,00			10.000,00
2196	SIGALI MARCO	ZURICH INSURANCE COMPANY S.A.	314,00	56,00		370,00
2197	SIGN SYSTEM SRL	TORO ASSICURAZIONI SPA	975,00			975,00
2198	SILVERA FABRIZIO	ZURICH INSURANCE COMPANY S.A.	10.589,00		1.276,00	9.313,00
2199	SILVESTRO COSTANTINO	ZURICH INSURANCE COMPANY S.A.	36.776,00		1.313,00	35.463,00
2200	SILVIETTI LUIGI	ZURICH INSURANCE COMPANY S.A.	24.675,00		4.124,00	20.551,00
2201	SIMA GAS SRL	ASSITALIA SPA	25.385,00		25.385,00	
2202	SIME TELECOMUNICAZIONI SPA	UNIPOL ASSICURAZIONE SPA		377,30		377,30
2203	SIME TELECOMUNICAZIONI SPA	UNIPOL SAI ASSICURAZIONE SPA		1.995,00		1.995,00
2204	SIMONELLI MORENO	ZURICH INSURANCE COMPANY S.A.	5.503,00		653,00	4.850,00

Allegato I1)

**FIDEJUSSIONI REGIONALI ATTIVE:
AL 31/12/2014**

	Soggetto che richiede fidejussione	Istituto Concedente Fidejussione	fidejussioni al 01/01/2014	Nuove fidejussioni	fidejussioni sv/incolate	residuo al 31/12/2014
2205	SIMONINI MAILA	ZURICH INSURANCE COMPANY S.A.	5.853,00		5.853,00	
2206	SIRACUSA FRANCESCO	ZURICH INSURANCE COMPANY S.A.	6.590,00		636,00	5.954,00
2207	SIRIUS DI MARCO CACCHIANI E C SAS	ITALIANA ASSICURAZIONI		2.367,00		2.367,00
2208	SIRIUS DI MARCO CACCHIANI E C SAS	ITALIANA ASSICURAZIONI	2.000,00		2.000,00	
2209	SIRIUS DI MARCO CACCHIANI E C SAS	ITALIANA ASSICURAZIONI	4.800,00		4.800,00	
2210	SISTO STEFANIA	ZURICH INSURANCE COMPANY S.A.	1.301,00			1.301,00
2211	SIVERI CATIA	ZURICH INSURANCE COMPANY S.A.	14.697,00		2.811,00	11.886,00
2212	SMARRINI ALBERTO	ZURICH INSURANCE COMPANY S.A.	2.490,00	813,00		3.303,00
2213	SMAU SERVIZI SRL	ALLIANZ SPA		23.000,00		23.000,00
2214	SMILE TOSCANA	ATRADIUS CREDIT INSURANCE	62.571,60		62.571,60	
2215	SMILE TOSCANA	ATRADIUS CREDIT INSURANCE	62.571,60		62.571,60	
2216	SMILE TOSCANA	UNIPOL ASSICURAZIONE SPA	66.420,00		66.420,00	
2217	SMILE TOSCANA	ATRADIUS CREDIT INSURANCE	90.264,60		90.264,60	
2218	SMILE TOSCANA	ATRADIUS CREDIT INSURANCE	125.280,00			125.280,00
2219	SMILE TOSCANA (PROGETTO RIQUALI. TAR)	UNIPOL SAI ASSICURAZIONI SPA		38.360,00		38.360,00
2220	SNAM RETE GAS SPA	CREDITO BERGAMASCO GRUPPO	10.000,00			10.000,00
2221	SNAM RETE GAS SPA	BANCO POPOLARE	10.000,00			10.000,00
2222	SOC. COOPERATIVA ARL QUERCIOLAIE RINASCENTE	RAS ASSICURAZIONI SPA	44.800,00			44.800,00
2223	SOCIETA' ALBERGO CAMALDOLI SNC	MONTE DE PASCHI SIENA		34.620,00		34.620,00
2224	SOCIETA' BELLI SRL	ALLEANZA TORO SPA	60.887,75			60.887,75
2225	SOCIETA' COOPERATIVA ARCHEOLOGIA SCPA	UNIPOL ASSICURAZIONE SPA	458.542,70			458.542,70
2226	SOCIETA' INFRASTRUTTURE TOSCANE SPA	ASSICURAZIONI GENERALI SPA	28.900.000,00		10.500.000,00	18.400.000,00
2227	SOCIETA' INTERPORTO TOSCANO A. VESPUCCI LIVORNO	UNIPOL ASSICURAZIONE SPA	550.000,00			550.000,00
2228	SOCIETA' INTERPORTO TOSCANO A. VESPUCCI SPA	ALLIANZ RAS SPA	5.800,00			5.800,00
2229	SOCIETA' UNIPOL SAI ASSICURAZIONI SPA	ZURICH INSURANCE		3.989,13		3.989,13
2230	SOCIETA' UNIPOL SAI ASSICURAZIONI SPA	ZURICH INSURANCE		31.838,70		31.838,70
2231	SOCIETA' UNIPOL SAI ASSICURAZIONI SPA	ZURICH INSURANCE		12.821,75		12.821,75
2232	SOCIETA' UNIPOL SAI ASSICURAZIONI SPA	ZURICH INSURANCE		720,00		720,00
2233	SOFTTEC	BANCA CASCINA	660,00		660,00	
2234	SOFTTEC	BANCA DI CASCINA	780,00		780,00	
2235	SOLDANI FRANCESCO	ZURICH INSURANCE COMPANY S.A.	2.990,00		2.990,00	
2236	SOLDATI GIOVANNA	ZURICH INSURANCE COMPANY S.A.	4.007,00		200,00	3.807,00
2237	SOLDI DANIELA	ZURICH INSURANCE COMPANY S.A.	1.784,00		333,00	1.451,00
2238	SOLFANELLI PAOLA	ZURICH INSURANCE COMPANY S.A.	5.208,00		1.869,00	3.339,00
2239	SOLLAZZI GIACOMO	ZURICH INSURANCE COMPANY S.A.	5.189,00	41,00		5.230,00
2240	SOLVAY BARIO E DERIVATI SPA	BANCA NAZIONALE DEL LAVORO SPA	1.332.990,40			1.332.990,40

**FIDEJUSSIONI REGIONALI ATTIVE:
AL 31/12/2014**

Allegato I1)

	Soggetto che richiede fidejussione	Istituto Concedente Fidejussione	fidejussioni al 01/01/2014	Nuove fidejussioni	fidejussioni sv/incolate	residuo al 31/12/2014
2241	SONG LINHUI	ZURICH INSURANCE COMPANY S.A.	2.813,00		223,00	2.590,00
2242	SONNINI NICOLA	ZURICH INSURANCE COMPANY S.A.	5.951,00	1.569,00		7.520,00
2243	SOPHIA (PROGETTO IFTS)	GROUPAMA ASSICURAZIONI SPA		39.580,80		39.580,80
2244	SORGENIA GEOTHERMAL	INTESA SAN PAOLO SPA	4.400,00			4.400,00
2245	SORGENIA GEOTHERMAL	BANCA POPOLARE DI MILANO SCARL	4.620,00			4.620,00
2246	SORGENIA GEOTHERMAL	INTESA SAN PAOLO SPA	5.000,00			5.000,00
2247	SORGENIA GEOTHERMAL	INTESA SAN PAOLO SPA	5.500,00			5.500,00
2248	SORGENIA GEOTHERMAL	INTESA SAN PAOLO SPA	5.800,00			5.800,00
2249	SORGENIA GEOTHERMAL	INTESA SAN PAOLO SPA	6.200,00			6.200,00
2250	SOTTOCORNOLO ALESSANDRO	ZURICH INSURANCE COMPANY S.A.	7.301,00	1.865,00		9.166,00
2251	SPADINI FRANCESCO	ZURICH INSURANCE COMPANY S.A.	4.037,00		524,00	3.513,00
2252	SPADONI LAURA	ZURICH INSURANCE COMPANY S.A.	3.736,00	3.673,00		7.409,00
2253	SPAMPANI ENRICO	ZURICH INSURANCE COMPANY S.A.	16.502,00		4.963,00	11.539,00
2254	SPINELLI DANIELE	ZURICH INSURANCE COMPANY S.A.	17.745,00		484,00	17.261,00
2255	SPINELLI PAOLO ANDREA	ZURICH INSURANCE COMPANY S.A.	8.095,00		1.443,00	6.652,00
2256	SPINELLI VINICIO	ZURICH INSURANCE COMPANY S.A.	3.659,00	698,00		4.357,00
2257	SQUARCIA VIRNA	ZURICH INSURANCE COMPANY S.A.	294,00		294,00	
2258	STADERINI LAURA	ASSICURAZIONI UNIPOL SPA	3.000,00			3.000,00
2259	STANISCI SIMONE	ZURICH INSURANCE COMPANY S.A.	5.687,00		392,00	5.295,00
2260	STE.MAR SRL	INA ASSITALIA SPA	936.000,00			936.000,00
2261	STECCHI MARGHERITA	ZURICH INSURANCE COMPANY S.A.	14.845,00		1.705,00	13.140,00
2262	STEFANINI DAVIDE	ZURICH INSURANCE COMPANY S.A.	4.331,00	2.130,00		6.461,00
2263	STEFANINI GIUSEPPE	ZURICH INSURANCE COMPANY S.A.	1.503,00		586,00	917,00
2264	STELLA ELSA	ZURICH INSURANCE COMPANY S.A.	1.294,00	7,00		1.301,00
2265	STELLATI LUCA	ZURICH INSURANCE COMPANY S.A.	10.369,00		2.153,00	8.216,00
2266	STETEL	BANCA DI CREDITO COOPERATIVO		78.750,00		78.750,00
2267	STETEL SRL	UNICREDIT SPA	15.000,00		15.000,00	
2268	STIVALETTI GIACOMO	ZURICH INSURANCE COMPANY S.A.	6.626,00	17,00		6.643,00
2269	STOLZI MORIS	ZURICH INSURANCE COMPANY S.A.	13.320,00		2.338,00	10.982,00
2270	STORTINI ANTONIETTA	ZURICH INSURANCE COMPANY S.A.	3.677,00		565,00	3.112,00
2271	STOYKOVIC FRANCA	ZURICH INSURANCE COMPANY S.A.	6.164,00		391,00	5.773,00
2272	STRENTA PIER GIOVANNI	ZURICH INSURANCE COMPANY S.A.	1.355,00	252,00		1.607,00
2273	STUDIO 2008 SRL	SARA ASSICURAZIONI SPA	248.000,00			248.000,00
2274	STUDIO A SRL	MILANO ASSICURAZIONI SPA	69.046,69		69.046,69	
2275	STUDIO CHIEFFALLO MASSIMO & C. SNC	SACE SURETY SPA	10.000,00			10.000,00
2276	STUDIO CHIEFFALLO MASSIMO & C. SNC	SACE SURETY SPA	10.000,00			10.000,00
2277	STUDIO D'AGLIANO SPORTELLI TELEMATICO L1020 CONSULENZA NAUTICA AUTOMOBILISTICA	SACE SURETY SPA	11.892,00			11.892,00

**FIDEJUSSIONI REGIONALI ATTIVE:
AL 31/12/2014**

Allegato I1)

	Soggetto che richiede fidejussione	Istituto Concedente Fidejussione	fidejussioni al 01/01/2014	Nuove fidejussioni	fidejussioni sv/incolate	residuo al 31/12/2014
2278	STUDIO DI CONSULENZA RICCARDO DI MAGNOLFI ALESSANDRA	SACE SURETY SPA	10.000,00			10.000,00
2279	STUDIO GIORNI S.N.C. DI LORENZETTI GABRIELE & C.	SACE SURETY SPA	36.245,00		4.245,00	32.000,00
2280	SUFFREDINI ILARIA	ZURICH INSURANCE COMPANY S.A.	2.344,00	7.175,00		9.519,00
2281	SULA FATMIR	BANCA MONTE DEI PASCHI DI SIENA	743,80		371,90	371,90
2282	SYNDIAL	BANCA NAZIONALE DEL LAVORO SPA	7.500.000,00			7.500.000,00
2283	SYNDIAL	BANCA NAZIONALE DEL LAVORO SPA	19.000.000,00			19.000.000,00
2284	T. & T. SISTEMI S.R.L.	BANCA DI C. COOP. DEL VALDARNO	74.658,50			74.658,50
2285	T.F.C. TRASPORTI FERROVIARI CASENTINESI	BANCA ETRURIA SPA	43.182,31		43.182,31	
2286	TABANI PAOLO	ZURICH INSURANCE COMPANY S.A.	25.000,00	25.000,00		50.000,00
2287	TACCARDI NICOLA	ZURICH INSURANCE COMPANY S.A.	6.188,00	236,00		6.424,00
2288	TACCHI GRAZIELLA (SEDE DI CAPANNOLI)	BANCA CREDITO COOPERATIVO DI CASTAGNETO	126.500,00			126.500,00
2289	TACCHI GRAZIELLA (SEDE DI POMARANZE)	BANCA CREDITO COOPERATIVO DI CASTAGNETO	53.000,00			53.000,00
2290	TACCHI GRAZIELLA (SEDE DI VOLTERRA)	BANCA CREDITO COOPERATIVO DI CASTAGNETO	81.000,00	500,00		81.500,00
2291	TACCOLA ALIOSCIA	HEL VETIA COMPAGNIA SVIZZERA SPA		22.486,57		22.486,57
2292	TACCONI LEDA	ZURICH INSURANCE COMPANY S.A.	38.228,00		2.038,00	36.190,00
2293	TADDEI GIONI	ZURICH INSURANCE COMPANY S.A.	14.937,00		504,00	14.433,00
2294	TADDEI MARTA	ZURICH INSURANCE COMPANY S.A.	8.485,00		304,00	8.181,00
2295	TADDEI SONIA	ZURICH INSURANCE COMPANY S.A.	12.413,00	838,00		13.251,00
2296	TAGLIANETTI MARCELLO	ASSICURAZIONI UNIPOL SPA	34.500,00		9.500,00	25.000,00
2297	TAI SRL	UNIPOL ASSICURAZIONE SPA	9.825,00		9.825,00	
2298	TAI SRL	UNIPOL ASSICURAZIONE SPA	54.284,93		54.284,93	
2299	TAI SRL	UNIPOL ASSICURAZIONE SPA		3.473,00		3.473,00
2300	TAI SRL	UNIPOL ASSICURAZIONE SPA	9.600,00			9.600,00
2301	TAINI CONSTANCE	ZURICH INSURANCE COMPANY S.A.	1.876,00			1.876,00
2302	TALENTO SRL	ELBA ASSICURAZIONI SPA	80.640,00			80.640,00
2303	TALLURI ORIANA	ZURICH INSURANCE COMPANY S.A.	15.272,00		56,00	15.216,00
2304	TAMBELLINI MANUELA	ZURICH INSURANCE COMPANY S.A.	4.573,00		776,00	3.797,00
2305	TAMBERI ROBERTO	ZURICH INSURANCE COMPANY S.A.	1.590,00		595,00	995,00
2306	TANFI ERIKA	ZURICH INSURANCE COMPANY S.A.	2.987,00		29,00	2.958,00
2307	TANINI PAOLA	ZURICH INSURANCE COMPANY S.A.	3.019,00		213,00	2.806,00
2308	TARABELLA GABRIELE	ZURICH INSURANCE COMPANY S.A.	9.540,00		1.757,00	7.783,00
2309	TARABELLA MASSIMO	ZURICH INSURANCE COMPANY S.A.	9.969,00	5,00		9.974,00
2310	TARACCHI EMANUELE	ZURICH INSURANCE COMPANY S.A.	50.000,00		50.000,00	
2311	TARATETA MARIO	ZURICH INSURANCE COMPANY S.A.	4.299,00		1.785,00	2.514,00
2312	TARGETTI ENRICO	ASSICURAZIONI UNIPOL SPA	23.000,00		4.500,00	18.500,00

**FIDEJUSSIONI REGIONALI ATTIVE:
AL 31/12/2014**

Allegato I1)

	Soggetto che richiede fidejussione	Istituto Concedente Fidejussione	fidejussioni al 01/01/2014	Nuove fidejussioni	fidejussioni sv/incolate	residuo al 31/12/2014
2313	TARGETTI GIANLUCA	ZURICH INSURANCE COMPANY S.A.	17.077,00		252,00	16.825,00
2314	TARQUINI GAIA	ZURICH INSURANCE COMPANY S.A.	6.404,00		227,00	6.177,00
2315	TATTINI FRANCESCO	ZURICH INSURANCE COMPANY S.A.	10.298,00		200,00	10.098,00
2316	TD GROUP SPA	MILANO ASSICURAZIONI SPA	129.517,92			129.517,92
2317	TD GROUP SPA	MILANO ASSICURAZIONI DIVISIONE LA PREVIDENTE		3.483,91		3.483,91
2318	TD GROUP SPA	MILANO ASSICURAZIONI DIVISIONE LA PREVIDENTE	50.400,00		50.400,00	
2319	TD GROUP SPA	ZURICH INSURANCE COMPANY S.A.	21.450,00			21.450,00
2320	TD GROUP SPA	ZURICH INSURANCE COMPANY S.A.		4.825,00		4.825,00
2321	TD GROUP SPA (PROGETTO PERCORSI DI FORMAZIONE PER TD GROUP SPA)	LIG INSURANCE S.A.		93.654,48		93.654,48
2322	TEAM SERVICE SCRLL	GENERALI ASSICURAZIONI SPA	382.028,56			382.028,56
2323	TEANI FORTUNATA	ZURICH INSURANCE COMPANY S.A.	5.152,00		2.154,00	2.998,00
2324	TECH.SYS SRL	LIGURIA ASSICURAZIONI SPA		29.500,00		29.500,00
2325	TEDESCHI PATRIZIA	ASSICURAZIONI UNIPOL SPA	8.500,00		1.000,00	7.500,00
2326	TEDESCO MARY ANIN	ZURICH INSURANCE COMPANY S.A.	2.106,00		280,00	1.826,00
2327	TEI CURZIO	ZURICH INSURANCE COMPANY S.A.	4.467,00		40,00	4.427,00
2328	TEKNOMATIC SNC	ZURICH ASSICURAZIONI		1.560,00		1.560,00
2329	TELECOM ITALIA SPA	FONDIARIA SAI SPA	3.875.000,00		3.875.000,00	
2330	TELECOM ITALIA SPA	COFACE ASSICURAZIONI SPA	1.160.900,00			1.160.900,00
2331	TELESE NADIA	ZURICH INSURANCE COMPANY S.A.	1.588,00		219,00	1.369,00
2332	TERMOIDRAULICA SAVINESE SRL	GENERALI ASSICURAZIONI SPA	1.897,75			1.897,75
2333	TERRAMOCCIA ANNA	ZURICH INSURANCE COMPANY S.A.	3.632,00	697,00		4.329,00
2334	TERRONI DANIELE	ZURICH INSURANCE COMPANY S.A.	13.048,00		223,00	12.825,00
2335	TERROSI MAURIZIO	ZURICH INSURANCE COMPANY S.A.	5.742,00		5.742,00	
2336	TESI CRISTIANO	ZURICH INSURANCE COMPANY S.A.	2.699,00		163,00	2.536,00
2337	TGR-BIO AREZZO	UNIPOL ASSICURAZIONE SPA		31.388,00		31.388,00
2338	TGR-BIO AREZZO	ELBA ASSICURAZIONI SPA		9.394,60		9.394,60
2339	THEMA SYSTEM	GROUPAMA ASSICURAZIONI SPA	72.753,75			72.753,75
2340	THEMA TECNOLOGIE E SOLUZIONE SRL	COFACE ASSICURAZIONI SPA	780,00			780,00
2341	TI FORMA	ASSICURAZIONI GENERALI SPA	134.568,00			134.568,00
2342	TI FORMA	ASSICURAZIONI GENERALI SPA	134.964,90			134.964,90
2343	TI FORMA SRL (PROGETTO ENJOY - POR FSE 2007/13 - ASSE V)	UNIPOL ASSICURAZIONI SPA		142.896,00		142.896,00
2344	TICCI FRANCESCO	ZURICH INSURANCE COMPANY S.A.	5.529,00	3.015,00		8.544,00
2345	TIEZZI SILVIA	ZURICH INSURANCE COMPANY S.A.	1.292,00		99,00	1.193,00
2346	TIFORMA (PROGETTO IFTS)	UNIPOL SAI ASSICURAZIONI SPA		37.036,32		37.036,32
2347	TINTI ING FRANCO	GENERALI ASSICURAZIONI SPA	810,00		810,00	

Allegato I1)

**FIDEJUSSIONI REGIONALI ATTIVE:
AL 31/12/2014**

	Soggetto che richiede fidejussione	Istituto Concedente Fidejussione	fidejussioni al 01/01/2014	Nuove fidejussioni	fidejussioni sv/incolate	residuo al 31/12/2014
2348	TINTI MAURO	ZURICH INSURANCE COMPANY S.A.	25.863,00	1.657,00		27.520,00
2349	TINTI MONICA	ZURICH INSURANCE COMPANY S.A.	10.347,00		186,00	10.161,00
2350	TIOXIDE EUROPE SRL	SAI FONDIARIA SPA	70.000,00			70.000,00
2351	TISTARELLI MERI MARILENA	ZURICH INSURANCE COMPANY S.A.	3.561,00		1.265,00	2.296,00
2352	TK FORMAZIONE SRL (PROGETTO FORCE)	SOCIETA' CATTOLICA DI ASSICURAZIONE		135.380,00		135.380,00
2353	TODINI COSTRUZIONI GENERALI	SACE SURETY SPA	318.022,19			318.022,19
2354	TOFANI ALESSANDRA	ZURICH INSURANCE COMPANY S.A.	6.945,00	1,00		6.946,00
2355	TOFANI ALESSANDRO	ZURICH INSURANCE COMPANY S.A.	45.572,00		34.964,00	10.608,00
2356	TOFANI ANGELA	ZURICH INSURANCE COMPANY S.A.	21.600,00	660,00		22.260,00
2357	TOFANI NELLO	ZURICH INSURANCE COMPANY S.A.	6.183,00		1.102,00	5.081,00
2358	TOGNAZZELLI MILENA	ZURICH INSURANCE COMPANY S.A.	1.878,00		281,00	1.597,00
2359	TOGNETTI CARLA	ASSICURAZIONI UNIPOL SPA	1.500,00		1.500,00	
2360	TOGNINI M. & R. DI TOGNINI R. & LONI C. SNC	FONDIARIA SAI SPA	337,50		112,50	225,00
2361	TOGNONI SIMONE	ZURICH INSURANCE COMPANY S.A.	1.775,00		751,00	1.024,00
2362	TOMBERLI FRANCESCO	ZURICH INSURANCE COMPANY S.A.	22.286,00		2.481,00	19.805,00
2363	TOMEI ANDREA	ZURICH INSURANCE COMPANY S.A.	1.265,00	852,00		2.117,00
2364	TONDI ANDREA	ZURICH INSURANCE COMPANY S.A.	3.537,00		1.045,00	2.492,00
2365	TONDI LUCIA	ZURICH INSURANCE COMPANY S.A.	4.443,00	615,00		5.058,00
2366	TONELLI ALESSIO	ZURICH INSURANCE COMPANY S.A.	5.824,00		953,00	4.871,00
2367	TONI SRL	FONDIARIA SAI SPA	12.720,00			12.720,00
2368	TORCHIONI MARCO	ZURICH INSURANCE COMPANY S.A.	8.443,00		1.464,00	6.979,00
2369	TORCINI ALESSANDRO	ASSICURAZIONI UNIPOL SPA	9.500,00			9.500,00
2370	TORNINFER SRL	GABLE INSURANCE A.G.		167.620,42		167.620,42
2371	TORREGROSSA FRANCESCO PAOLO	ZURICH INSURANCE COMPANY S.A.	6.391,00		32,00	6.359,00
2372	TORRICELLI MARISA	ASSICURAZIONI UNIPOL SPA	15.500,00		2.500,00	13.000,00
2373	TORSITANO ENRICO	ZURICH INSURANCE COMPANY S.A.	4.698,00		4.698,00	
2374	TORTORELLA SALVATORE	ZURICH INSURANCE COMPANY S.A.	25.000,00	25.000,00		50.000,00
2375	TOSCANA SPAZZOLE INDUSTRIALI	AXA ASSICURAZIONI	72.621,00			72.621,00
2376	TOSCANA FORMAZIONE (PROGETTO IFTS)	ELBA ASSICURAZIONI SPA		39.580,80		39.580,80
2377	TOSCANA GEO SRL	SPARKASSE CASSA DI RISPARMIO	5.000,00			5.000,00
2378	TOSCANA GEO SRL	CASSA RURALE BANK	7.000,00			7.000,00
2379	TOSCO GEO	UNIPOL	4.070,00			4.070,00
2380	TOSCO GEO	UNIPOL	4.070,00			4.070,00
2381	TOURING EDITORE SRL	BANCA POPOLARE DELL'EMILIA				
2382	TOZZETTI ANDREA	ROMAGNA SOC. COOPERATIVA	215.440,64			215.440,64
2383	TOZZI LUCIA	ZURICH INSURANCE COMPANY S.A.	9.668,00		9.668,00	
		ZURICH INSURANCE COMPANY S.A.	2.352,00		162,00	2.190,00

**FIDEJUSSIONI REGIONALI ATTIVE:
AL 31/12/2014**

Allegato I1)

	Soggetto che richiede fidejussione	Istituto Concedente Fidejussione	fidejussioni al 01/01/2014	Nuove fidejussioni	fidejussioni sv/incolate	residuo al 31/12/2014
2384	IRABALDO LUCA	ZURICH INSURANCE COMPANY S.A.	3.707,00		890,00	2.817,00
2385	TRAPANI ANTONIO	ZURICH INSURANCE COMPANY S.A.	5.421,00		3.090,00	2.331,00
2386	TRAVERSARI YURI	ZURICH INSURANCE COMPANY S.A.	50.000,00			50.000,00
2387	TRICCA CLAUDIO	ZURICH INSURANCE COMPANY S.A.	4.667,00	52,00		4.719,00
2388	TRIGLIA ANGELA	ZURICH INSURANCE COMPANY S.A.	12.835,00	86,00		12.921,00
2389	TRONCI RAFFAELE	ZURICH INSURANCE COMPANY S.A.	7.567,00		186,00	7.381,00
2390	TRUCK CENTER DI TANI PIETRO & C. SNC	ALPHA INSURANCE		268.892,77		268.892,77
2391	TT TECNOSISTEMI SPA	AXA ASSICURAZIONI	4.792,00			4.792,00
2392	TT TECNOSISTEMI SPA	AXA ASSICURAZIONI		1.602,00		1.602,00
2393	TUCCI ALESSANDRA	ZURICH INSURANCE COMPANY S.A.	957,00		110,00	847,00
2394	TUCI VALERIO	ZURICH INSURANCE COMPANY S.A.	7.126,00		6.658,00	468,00
2395	TUMMINELLO MARGHERITA	ASSICURAZIONI UNIPOL SPA	3.500,00	3.000,00		6.500,00
2396	TURBA MARIO	ZURICH INSURANCE COMPANY S.A.	1.042,00		1.042,00	
2397	TURCO ANTONIO	ZURICH INSURANCE COMPANY S.A.	3.331,00	341,00		3.672,00
2398	TURI DANIELE	ZURICH INSURANCE COMPANY S.A.	2.432,00	62,00		2.494,00
2399	TURI FEDERICO	ZURICH INSURANCE COMPANY S.A.	9.587,00	7,00		9.594,00
2400	TURI GRAZIA	ZURICH INSURANCE COMPANY S.A.	3.593,00		232,00	3.361,00
2401	TURRINI ALESSIO	ZURICH INSURANCE COMPANY S.A.	7.567,00		325,00	7.242,00
2402	U.P.I. FIRENZE DI DESII LEONARDO	SACE SURETY SPA	40.861,00		861,00	40.000,00
2403	U.S.P.A. DI NUTINI LORELLA & C. S.NC.	SACE SURETY SPA	10.000,00			10.000,00
2404	UCAM S.R.L.	SACE SURETY SPA	50.698,00		698,00	50.000,00
2405	UGOLINI FABRIZIO	ZURICH INSURANCE COMPANY S.A.	9.638,00		190,00	9.448,00
2406	UNIMIN	UNIPOL ASSICURAZIONE SPA	43.100,00			43.100,00
2407	UNIONE DEI COMUNI DELLA VERSILIA AGENZIA FORMATIVA	NO POLIZZA		19.832,00		19.832,00
2408	UOVO DI COLOMBO	SOCIETA' REALE MUTUA DI ASSICURAZIONI	14.850,00		14.850,00	
2409	UPA FURNO SALTARELLI SNC DI MICHELE BULLERI E LUCIA BRILLO	SACE SURETY SPA	34.388,00		8.388,00	26.000,00
2410	UPA MASSA SRL	SACE SURETY SPA	10.000,00			10.000,00
2411	URBAN VALDERA	COFACE ASSICURAZIONI SPA	142.840,00			142.840,00
2412	URBANO IMMACOLATA	ZURICH INSURANCE COMPANY S.A.	7.679,00	6.957,00		14.636,00
2413	USL 1 MASSA CARRARA	CASSA DI RISPARMIO DI CARRARA	311.856,54			311.856,54
2414	USR CISL TOSCANA (ATI)	REALE MUTUA ASSICURAZIONI	1.080.000,00			1.080.000,00
2415	VAGHETTI BARBARA	ZURICH INSURANCE COMPANY S.A.	4.849,00		244,00	4.605,00
2416	VAIANI BARBARA	ZURICH INSURANCE COMPANY S.A.	5.609,00	1.478,00		7.087,00
2417	VALDARNO	MONTE DEI PASCHI DI SIENA	1.900,00			1.900,00
2418	VALENTINI ALESSANDRO	ZURICH INSURANCE COMPANY S.A.	1.154,00	94,00		1.248,00
2419	VALIANI VEICOLI INDUSTRIALI SRL	ATRADIUS CREDIT INSURANCE	51.645,69			51.645,69

Allegato I1)

**FIDEJUSSIONI REGIONALI ATTIVE:
AL 31/12/2014**

	Soggetto che richiede fidejussione	Istituto Concedente Fidejussione	fidejussioni al 01/01/2014	Nuove fidejussioni	fidejussioni sv/incolate	residuo al 31/12/2014
2420	VALLERANI LUCA	ASSICURAZIONI UNIPOL SPA	40.000,00		8.000,00	32.000,00
2421	VALLESI DANIELA	ZURICH INSURANCE COMPANY S.A.	6.881,00		2.547,00	4.334,00
2422	VALLINI ANTONELLA	ZURICH INSURANCE COMPANY S.A.	6.402,00		468,00	5.934,00
2423	VALORI AMELIA	ZURICH INSURANCE COMPANY S.A.	8.128,00		2.744,00	5.384,00
2424	VANELLO GIUSEPPE	ZURICH INSURANCE COMPANY S.A.	1.266,00	25,00		1.291,00
2425	VANNI GIANLUCA	ZURICH INSURANCE COMPANY S.A.	50.000,00		50.000,00	
2426	VANNUZZI FRANCO	ZURICH INSURANCE COMPANY S.A.	1.888,00		594,00	1.294,00
2427	VAS DI F.LLI BOBINI SNC DI GINO & C. SNC	SARA ASSICURAZIONI SPA	30.282,26	1.338,15		31.620,41
2428	VASCELLI ROSINA	ZURICH INSURANCE COMPANY S.A.	16.794,00		1.616,00	15.178,00
2429	VATTERONI MASSIMO E SAVINO STEFANO SNC (si rinnova automaticamente)	CASSA DI RISPARMIO DI CARRARA	147.000,00	18.500,00		165.500,00
2430	VATTERONI RAFFAELLO	ZURICH INSURANCE COMPANY S.A.	3.435,00	927,00		4.362,00
2431	VEA SRL	CASSA DI RISPARMIO LUCCA PISA LIVORNO spa	24.900,00		24.900,00	
2432	VECCHIATO MARIA GRAZIELLA	ZURICH INSURANCE COMPANY S.A.	5.868,00		673,00	5.195,00
2433	VELARDO COSTRUZIONI SRL	GROUPAMA ASSICURAZIONI SPA	490,00			490,00
2434	VENDITTI MONIA	ZURICH INSURANCE COMPANY S.A.	2.194,00		179,00	2.015,00
2435	VENERABILE ARCICONFRATERNITA' DELLA MISERICORDIA DI PISTOIA	GABLE		884.237,34		884.237,34
2436	VENTURI ROSARIA NATASCIA	ZURICH INSURANCE COMPANY S.A.	5.825,00	135,00		5.960,00
2437	VERDIANI GIOVANNI	ASSICURAZIONI UNIPOL SPA	7.500,00		2.000,00	5.500,00
2438	VERMIGLI FERNANDO	ZURICH INSURANCE COMPANY S.A.	13.529,00		910,00	12.619,00
2439	VERONESE LORELLA	ZURICH INSURANCE COMPANY S.A.	4.910,00		4.910,00	
2440	VESPERTINI FRANCO	SACE SURETY SPA	10.000,00			10.000,00
2441	VESPERTINI FRANCO	SACE SURETY SPA	27.447,00		17.447,00	10.000,00
2442	VESPIGNANI ANNA	ZURICH INSURANCE COMPANY S.A.	7.215,00	572,00		7.787,00
2443	VETTORI BARBARA	ZURICH INSURANCE COMPANY S.A.	6.774,00		1.481,00	5.293,00
2444	VIANI FRANCESCO	ZURICH INSURANCE COMPANY S.A.	8.197,00		1.241,00	6.956,00
2445	VIGHI CLAUDIO	ZURICH INSURANCE COMPANY S.A.	6.932,00		791,00	6.141,00
2446	VICINO ANGELINA	ZURICH INSURANCE COMPANY S.A.	9.332,00		1.142,00	8.190,00
2447	VIGNALI SABRINA	ZURICH INSURANCE COMPANY S.A.	17.572,00		572,00	17.000,00
2448	VILLANI ADRIANA	ZURICH INSURANCE COMPANY S.A.	11.200,00		295,00	10.905,00
2449	VILLANI UMBERTO	ZURICH INSURANCE COMPANY S.A.	2.764,00		2.764,00	
2450	VINCI GIUSEPPE	ASSICURAZIONI UNIPOL SPA	44.500,00		7.000,00	37.500,00
2451	VIRGILI ROSSELLA	ZURICH INSURANCE COMPANY S.A.	2.285,00		809,00	1.476,00
2452	VIRGILIO CIMA	CREDITO ARTIGIANO SPA	2.992,50	52,00		2.992,50
2453	VISCHI LORENZO	ZURICH INSURANCE COMPANY S.A.	2.956,00			3.008,00
2454	VITA ALDO	ZURICH INSURANCE COMPANY S.A.	9.316,00		1.174,00	8.142,00
2455	VITALE MASSIMILIANO	ASSICURAZIONI UNIPOL SPA	7.500,00		2.000,00	5.500,00

**FIDEJUSSIONI REGIONALI ATTIVE:
AL 31/12/2014**

Allegato I1)

	Soggetto che richiede fidejussione	Istituto Concedente Fidejussione	fidejussioni al 01/01/2014	Nuove fidejussioni	fidejussioni sv/incolate	residuo al 31/12/2014
2456	VITI MARILENA	ZURICH INSURANCE COMPANY S.A.	3.713,00		178,00	3.535,00
2457	VITROCISSET SPA	SACE BT SPA	78.000,00			78.000,00
2458	VIVALDI GIAMPIERO DI VIVALDI FRANCESCO & C. SAS	SACE SURETY SPA	26.401,00	599,00		27.000,00
2459	VIVIGAS SPA	CASSA RISPARMIO DEL VENETO SPA - INTESA SAN PAOLO SPA	2.000,00		2.000,00	
2460	VIVIGAS SPA	CASSA RISPARMIO DEL VENETO SPA - INTESA SAN PAOLO SPA	3.000,00		3.000,00	
2461	VOLERI FLAVIO	ZURICH INSURANCE COMPANY S.A.	9.283,00		5.067,00	4.196,00
2462	VOLI CRISTINA	ZURICH INSURANCE COMPANY S.A.	5.085,00		1.307,00	3.778,00
2463	VOLPI LUCIANO	ZURICH INSURANCE COMPANY S.A.	2.314,00	337,00		2.651,00
2464	VSS VERSILIA SUPPLY SERVICE	CASSA DI RISPARMIO DI FIRENZE	1.500.000,00			1.500.000,00
2465	WAYPRESS SRL	MILANO ASSICURAZIONI SPA	64.710,00			64.710,00
2466	WELDING RESEARCH & DEVELOPMENT SRL	REALE MUTUA ASSICURAZIONI	29.272,50			29.272,50
2467	WILLIS ITALIA SPA	ELBA ASSICURAZIONI SPA		20.832,00		20.832,00
2468	WINDOWS AND DOORS SRL	ALPHA INSURANCE		319.950,51		319.950,51
2469	WOLTERS KLUPER ITALIA SRL	INTESA SAN PAOLO SPA	51.500,00		51.500,00	
2470	WOLTERS KLUPER ITALIA SRL	INTESA SAN PAOLO SPA		18.495,00		18.495,00
2471	XEROX ITALIA RENTAL SERVICE SRL	SUN INSURANCE OFFICE LTD	112.664,00			112.664,00
2472	XEROX SPA	GENERALI ASSICURAZIONI SPA	2.616,00			2.616,00
2473	ZAGANELLI LUCA	ZURICH INSURANCE COMPANY S.A.	5.579,00	44.421,00		50.000,00
2474	ZANATTA ENRICO	ZURICH INSURANCE COMPANY S.A.	21.334,00		2.125,00	19.209,00
2475	ZANCOLO' ROBERTA	ZURICH INSURANCE COMPANY S.A.	5.999,00		1.210,00	4.789,00
2476	ZANDOMENEGHI ALESSANDRO	ZURICH INSURANCE COMPANY S.A.	12.433,00	241,00		12.674,00
2477	ZANELLATI FRANCESCO	ZURICH INSURANCE COMPANY S.A.	4.650,00		400,00	4.250,00
2478	ZANNOTTI ALBERTO	ZURICH INSURANCE COMPANY S.A.	2.852,00		1.486,00	1.366,00
2479	ZANOBNONI ALBERTO	ZURICH INSURANCE COMPANY S.A.	2.096,00		111,00	1.985,00
2480	ZATINI PAOLA	ZURICH INSURANCE COMPANY S.A.	9.829,00		9.829,00	
2481	ZAVAGLI MICHELE	ZURICH INSURANCE COMPANY S.A.	50.000,00			50.000,00
2482	ZECCHI FRANCESCA	ZURICH INSURANCE COMPANY S.A.	27.048,00	423,00		27.471,00
2483	ZEBANI EMANUELA	ZURICH INSURANCE COMPANY S.A.	23.225,00		4.674,00	18.551,00
2484	ZINELLI P.I.C.C. SOC. COOP. ARL	CONGAFID	603.606,43			603.606,43
2485	ZINI SUNG MI	ZURICH INSURANCE COMPANY S.A.	1.911,00		265,00	1.646,00
2486	ZOCCO PISANA LUCA	ZURICH INSURANCE COMPANY S.A.	6.616,00		5.806,00	810,00
2487	ZOPPOLI & PULCHER SPA	UNIPOL SAI ASSICURAZIONI		442.900,76		442.900,76
2488	ZOPPOLI & PULCHER SPA	UNIPOL SAI ASSICURAZIONI		350.414,82		350.414,82
2489	ZUCCONI ALBERTO	ASSICURAZIONI UNIPOL SPA	8.500,00		3.000,00	5.500,00
2490	ZUFOLI GIAMPIERO	ZURICH INSURANCE COMPANY S.A.	38.155,00	2.004,00		40.159,00
			224.113.330,66	28.893.833,51	44.917.465,29	208.089.698,88

allegato I2)

Garanzie fidejussorie rilasciate dalla Regione Toscana

Soggetto che richiede fidejussione alla Regione	soggetto beneficiario	Consistenza al 01/01/2014	Variazioni incrementative	Variazioni decrementative	Consistenza al 31/12/2014
Interporto Toscano A Vespucci spa Livorno Guasticce	Monte dei Paschi di Siena Banca per l'impresa spa	18.000.000,00	-	3.000.000,00	15.000.000,00
Coltivatori diretti singoli ed associati e di cooperative agricole che hanno fatto ricorso al credito agrario	Monte dei Paschi di Siena Banca per l'impresa spa	786.889,40	-	-	786.889,40
Coltivatori diretti singoli ed associati e di cooperative agricole che hanno fatto ricorso al credito agrario	Banca Nazionale del Lavoro	8.191,50	-	-	8.191,50
	TOTALE	18.795.080,90	-	3.000.000,00	15.795.080,90

Allegato C

Relazione illustrativa

INDICE

Premessa

- 1. IL CONTO FINANZIARIO**
 - 1.1. Il risultato di amministrazione
 - 1.2. I risultati differenziali
- 2. LE PREVISIONI DI BILANCIO**
 - 2.1. Le previsioni iniziali e definitive
 - 2.2. Le previsioni definitive in entrata
 - 2.3. Le previsioni definitive nella spesa
- 3. LA GESTIONE DELLE ENTRATE**
 - 3.1. La gestione delle entrate di competenza
 - 3.2. La gestione dei residui attivi
 - 3.3. La composizione delle entrate
 - 3.4. L'analisi di alcuni indicatori finanziari
- 4. LA GESTIONE DELLE SPESE**
 - 4.1. La gestione delle spese di competenza
 - 4.1.1. Analisi degli impegni e dei pagamenti per strategie di spesa
 - 4.1.2. Analisi degli impegni secondo la riclassificazione per categorie economiche
 - 4.2. La gestione dei residui passivi
 - 4.3. La gestione dei residui passivi perenti
 - 4.4. L'analisi di alcuni indicatori finanziari
 - 4.5. Analisi dei costi di funzionamento della struttura
- 5. I FLUSSI DI CASSA**
- 6. IL PATTO DI STABILITA'**
- 7. STRUTTURA E COSTO DELL'INDEBITAMENTO REGIONALE**
 - 7.1. Caratteristiche dello stock di debito in essere al 31/12/2014
- 8. IL CONTO DEL PATRIMONIO**
 - 8.1. Attività
 - 8.2. Passività
 - 8.3. Conclusioni
- 9. LE PARTECIPAZIONI REGIONALI**

Premessa

Attraverso la relazione al Rendiconto Generale ci si propone di offrire una rappresentazione dell'attività svolta nel corso del 2014 anche mediante l'impiego di tabelle, grafici e prospetti finanziari che mettono a confronto i risultati dell'esercizio oggetto di rendicontazione con quelli relativi agli esercizi precedenti.

La relazione illustra gli aspetti più significativi che hanno caratterizzato la gestione del bilancio e che sono oggetto di specifica trattazione:

- *La gestione delle entrate e delle spese*
- *Gli indicatori di bilancio*
- *La liquidità*
- *Il patto di stabilità interno*
- *L'indebitamento*
- *Il conto del patrimonio*
- *Le partecipazioni regionali*

La relazione si propone inoltre di analizzare l'andamento delle entrate e delle spese e del risultato finale di amministrazione, nelle sue componenti di saldo finanziario, avanzo vincolato e di disavanzo.

I risultati ottenuti e l'andamento complessivo dell'esercizio 2014 hanno risentito, oltre che del perdurare di una situazione in cui la finanza delle Regioni è strettamente dipendente dalle scelte di politica economica e finanziaria compiute dal Governo centrale, degli effetti della crisi economica, che ha determinato una flessione delle entrate tributarie a libera destinazione e dei vincoli sempre più stringenti imposti dal patto di stabilità interno, che limitano la capacità di spesa regionale soprattutto sul fronte degli investimenti.

Anche la gestione finanziaria relativa al 2014 si è caratterizzata per il perdurare del concorso delle regioni alla realizzazione degli obiettivi di finanza pubblica sia in termini di saldo netto da finanziare che di indebitamento netto.

1. IL CONTO FINANZIARIO

1.1 Il risultato di amministrazione

L'esercizio 2014 ha chiuso con un saldo finanziario di -246,57 milioni di euro che è determinato dagli accertamenti e dagli impegni assunti sull'esercizio di competenza, dal totale dei residui attivi e passivi risultanti al 31 dicembre 2014 e dal fondo finale di cassa, così come emerge dalla tabella sottostante (Tabella 1).

Tabella 1 - Risultato della gestione 2014

cifre espresse in milioni di euro

Situazione finanziaria	Gestione residui	Gestione competenza	Totale
Giacenza di cassa al 31.12.2013	193,81	-	193,81
Riscossioni	1.653,41	9.184,68	10.838,09
TOTALE	1.847,22	9.184,68	11.031,90
Pagamenti	2.368,87	8.415,19	10.784,06
Giacenza di cassa al 31.12.2014	-521,65	769,49	247,84
Residui attivi	3.014,18	2.145,24	5.159,42
TOTALE	2.492,53	2.914,73	5.407,26
Residui passivi	2.375,28	3.278,55	5.653,83
Saldo finanziario 2014	117,25	-363,82	-246,57

A fronte di un saldo finanziario di -246,57 milioni di euro, vi è un avanzo vincolato di 2.375,89 milioni di euro. Si tratta prevalentemente di risorse di natura vincolata accertate o riscosse (nel corso dell'esercizio 2014 o precedenti) e non impegnate alla data del 31 dicembre 2014 e che devono essere riportate sull'esercizio 2015 per il finanziamento della stessa tipologia di spese a cui erano destinate.

L'esercizio 2014 si conclude con un disavanzo di amministrazione di 2.622,46 milioni di euro che è dato dalla somma delle due componenti negative sopra descritte (avanzo finanziario -246,57 e avanzo vincolato riscritto nel 2015 pari a 2.375,89 milioni di euro).

(valori in milioni di euro)

AVANZO/DISAVANZO EFFETTIVO DI AMMINISTRAZIONE 2012-2014			
	2012	2013	2014
+ Saldo finanziario	1.533,34	-439,10	-246,57
- Avanzo vincolato:	4.124,18	2.155,16	2.375,89
Economie vincolate	893,01	1.101,69	939,17
Residui perenti	3.231,17	1.053,47	1.436,72
= Avanzo/disavanzo effettivo	-2.590,84	-2.594,26	-2.622,46

L'importo del disavanzo è sostanzialmente in linea con quello relativo all'esercizio 2013 (2.594,26 milioni di euro) e risente prevalentemente dall'aver effettuato negli esercizi precedenti spese di investimento in misura superiore rispetto all'importo del mutuo effettivamente contratto.

Il rendiconto generale 2013 si è chiuso con un disavanzo di 2.594,26 milioni di euro a cui deve aggiungersi il risultato della gestione finanziaria 2014; quest'ultima sconta in particolare impegni assunti per spese di investimento per 379,17 milioni di euro a fronte dei quali non sono stati contratti mutui.

Qualora decidessimo di ricorrere alla effettiva contrazione dei mutui, avremmo una riduzione del disavanzo di amministrazione ma, di contro, il bilancio dovrebbe farsi carico degli oneri a servizio del debito contratto.

La sottostante Tabella 2 riporta i dati di sintesi relativi alla gestione della competenza e dei residui effettuata nel corso del 2014.

Tabella 2 - Risultati della gestione residui e della gestione di competenza 2014

cifre espresse in milioni di euro

GESTIONE RESIDUI	
Risultato della gestione residui attivi	-54,36
Risultato della gestione residui passivi	610,72
Risultato della gestione residui a)	556,36
GESTIONE DI COMPETENZA	
Minori accertamenti	-8.886,30
Minori impegni	8.522,47
Risultato della gestione di competenza b)	-363,83
Saldo finanziario 2013 c)	-439,10
Saldo finanziario 2014 (a + b + c)	-246,57

Relativamente alla gestione residui, la stessa, al netto dell'effetto prodotto dal passaggio in perenzione di residui passivi per circa 453,17 milioni di euro, si caratterizza per un saldo positivo di circa 103,18 milioni di euro, frutto della riduzione di residui passivi per 157,55 milioni di euro e della riduzione dei residui attivi per 54,37 milioni di euro

Per quanto riguarda invece i risultati derivanti dalla gestione di competenza, occorre precisare che il risultato negativo di -363,82 milioni di euro, quale differenziale fra impegni e accertamenti 2014, risente negativamente dell'assunzione di impegni di spesa – in modo particolare quelli relativi al titolo II della spesa – che in base alle regole del patto di stabilità in vigore nel 2014 non sono stati conteggiati nel tetto di spesa eurocompatibile. Tali spese, infatti, non hanno inciso nei conteggi relativi al Patto di Stabilità Interno (in quanto gli impegni di spesa relativi al Tit. II non erano rilevanti ai fini dell'indebitamento netto), ma hanno viceversa influenzato negativamente la determinazione del saldo finanziario 2014. A tale proposito, si segnala che gli impegni per spese di investimento assunti nel 2014 attraverso l'autorizzazione all'indebitamento non contratto sono stati pari a 379 milioni di euro; tale operazione ha determinato uno squilibrio nella gestione di competenza in conseguenza della mancata contrazione del debito a fronte di impegni per spese di investimento realmente assunti. Da segnalare tra l'altro che la ragione della mancata contrazione del mutuo è da collegare alla disponibilità di giacenza di cassa che si rileva non tanto nella fase dell'impegno della spesa, quanto nella successiva fase della liquidazione.

Il prospetto di seguito riportato, dà evidenza della spesa per investimenti effettuata nel corso del 2014 che giustifica il risultato finale di amministrazione con cui si è chiuso l'esercizio finanziario.

Elenco degli interventi impegnati nell'esercizio 2014 finanziati con autorizzazione all'indebitamento non contratto	
Strategia	Totale
STRATEGIA ISTITUZIONALE	21.926.096,79
STRATEGIA SOCIALE	83.468.490,30
STRATEGIA TERRITORIALE	67.745.698,10
STRATEGIA AMBIENTALE	74.217.822,37
STRATEGIA ECONOMICA	97.603.505,86
STRATEGIA CULTURALE E FORMATIVA	27.900.133,99
AMMINISTRAZIONE REGIONALE	6.306.899,17
Totale	379.168.646,58
componente passiva di amministrazione 2013 e precedenti	2.594.258.809,52
Totale Complessivo	
mutuo contratto nel 2014	0,00
Restano	2.973.427.456,10

L'art. 6, comma 3 della L.R. 36/01, *“impone che le entrate derivanti dall'alienazione di beni patrimoniali debbano essere destinate al finanziamento di spese d'investimento”*. La sottostante Tabella 3 espone i dati che dimostrano il rispetto del vincolo previsto dall'art. 6 della L.R. 36/01.

Tabella 3 - Spese per investimenti anno 2014 - Impegnato cifre espresse in milioni di euro	
Entrate da alienazione beni patrimoniali - Tit. IV (UPB 441)	18,44
Spese di investimento complessive	1.174,39
<i>a detrarre</i>	
Finanziamento con mutuo	379,17
Uscite finanziate con fondi vincolati su titolo II	671,18
Differenza	124,04

Come si ricava dalla Tabella 3, a fronte di accertamenti derivanti dall'alienazione di beni patrimoniali per 18,44 milioni di euro (UPB 441), sono state impegnate spese di investimento con entrate diverse da quelle vincolate e da quelle provenienti dal ricorso al credito per 124,04 milioni di euro.

1.2 I risultati differenziali

La successiva Tabella 4 “risultati differenziali”, espone i valori relativi al *risparmio pubblico*, al *saldo netto da finanziare* ed al *saldo primario* sulla base delle previsioni iniziali di bilancio, delle previsioni assestate e dei dati di rendiconto.

In particolare:

- il *risparmio pubblico* è dato dalla differenza fra le entrate correnti (titoli I,II e III) e le spese correnti (comprehensive della spesa per interessi sul debito). Tanto maggiore è questo differenziale, tanto più elevata è la capacità del bilancio regionale di far fronte alla spesa di investimento ed in conto capitale attraverso le entrate di natura corrente. Il risparmio pubblico si assesta a 507,09 milioni di euro a consuntivo rispetto ad un dato di previsione iniziale di 101,45 milioni di euro e di assestato pari a 121,05 milioni di euro;

- il *saldo netto da finanziare* esprime il risultato differenziale delle operazioni finali ed è determinato dalla differenza fra il totale delle entrate (titoli I,II,III e IV), al netto del ricorso al mercato finanziario ed il totale delle spese (titoli I e II), al netto della quota capitale per il rimborso dei prestiti. Il saldo netto da finanziare esprime la misura del disavanzo ovvero l'entità della spesa (di investimento) da finanziare attraverso il ricorso al mercato. Si tratta di un indicatore che assume particolare rilievo stante il livello dell'indebitamento complessivo del nostro paese e stante gli obblighi di Maastricht che impongono il rispetto di un determinato rapporto tra PIL e livello dell'indebitamento. Tale saldo si attesta su un valore di -2.695,50 milioni di euro, a fronte di un preventivo iniziale di -606,52 milioni euro e di un assestato di -2.142,69 milioni di euro;

- il *saldo primario* infine, è dato dalla differenza fra il totale delle entrate al netto del ricorso al mercato finanziario (titoli I,II,III e IV) ed il totale delle spese al netto della quota capitale e della spesa per interessi sul debito. Esso evidenzia un risultato di -2.640,31 milioni di euro contro una previsione iniziale di - 528,29 milioni di euro ed una assestata di - 2.068,16 milioni di euro.

-

Tabella 4 - Risultati differenziali (1)

cifre espresse in milioni di euro

	Preventivo 2014		Previsioni assestate 2014		Consuntivo 2014	
Entrate derivanti da tributi - titolo I	7.575,07		7.744,40		7.522,82	
Entrate derivanti da trasferimenti correnti - titolo II	911,41		1.265,26		1.054,10	
Entrate extratributarie - titolo III	12,20		22,39		62,72	
Entrate derivanti da alienazioni, trasformazioni di capitale e trasferimenti in conto capitale - titolo IV	68,80		471,67		403,22	
Entrate per ricorso al mercato - titolo V	1.211,00		4.105,27		404,00	
Avanzo di Amministrazione 2013 applicato al 2014 di cui: applicato alle Spese Correnti	166,30		2.155,15		569,86	
	77,12		1.355,06		407,02	
Totale Entrate Titoli I - II - III ed Avanzo 2013 applicato alla Spesa Corrente 2014	8.575,80			10.387,11		9.046,66
Totale spese correnti (incluso avanzo 2013 applicato alla Spesa Corrente 2014)	8.474,35			10.266,06		8.539,57
		101,45		121,05		507,09
Risparmio pubblico						
Totale entrate	9.944,78		17.119,20		10.016,72	
Titolo V - Ricorso al mercato	1.211,00		4.105,27		404,00	
Totale entrate al netto del ricorso al mercato	8.733,78			13.013,93		9.612,72
Totale spese	9.944,79		15.764,14		12.404,94	
Spese per rimborso prestiti ⁽²⁾	604,49		607,52		96,72	
Totale spese al netto del rimborso prestiti	9.340,30			15.156,62		12.308,22
		-606,52		-2.142,69		-2.695,50
Saldo netto da finanziare						
Entrate al netto del ricorso al mercato	8.733,78			13.013,93		9.612,72
Spese al netto del rimborso prestiti	9.340,30		15.156,62		12.308,22	
Spese per interessi per operazioni pregresse ⁽³⁾	78,23		74,53		55,19	
Spese al netto del rimborso prestiti e degli interessi	9.262,07			15.082,09		12.253,03
		-528,29		-2.068,16		-2.640,31
Saldo primario						

(1) - La tabella è al netto delle contabilità speciali, mentre include l'anticipazione di cassa, il fondo di garanzia interregionale e l'avanzo/disavanzo di amministrazione dell'esercizio precedente

(2) - Si precisa che nel totale sono comprese quote capitale per complessivi 27,83 ml di euro per indebitamento con oneri a carico dello Stato

(3) - Si precisa che nel totale sono compresi oneri per interessi per complessivi 5,93 ml di euro a carico dello Stato

2. LE PREVISIONI DI BILANCIO

2.1 Le previsioni iniziali e definitive

Il Bilancio di previsione per l'anno finanziario 2014 è stato predisposto sulla base degli indirizzi espressi dal DPEF per l'anno 2014 (Risoluzione n. 219 del 18/12/2013) ed è stato approvato con legge regionale n. 78 del 24/12/2013. Nel corso dell'esercizio 2014 sono state disposte complessivamente 22 variazioni agli stanziamenti iniziali del bilancio di cui 2 con provvedimenti di legge e 20 con atti amministrativi adottati dalla Giunta regionale ai sensi degli artt. 22, 23 e 24 della legge regionale n. 36/2001.

Il quadro riassuntivo delle previsioni iniziali iscritte nel Bilancio di previsione per l'anno finanziario 2014 e degli stanziamenti definitivi determinati con la legge di assestamento del bilancio (l.r. 24/07/2014, n. 41) e con le altre variazioni, è riportato nelle sottostanti tabelle 5 e 6, sia per la parte entrata che per la parte spesa.

Prima di analizzare i valori occorre precisare che alcune poste di bilancio (avanzo d'amministrazione, contabilità speciali, anticipazioni di cassa e fondo di garanzia interregionale) hanno una connotazione strettamente contabile e possono portare ad una lettura distorta sia nei raffronti percentuali che nella comparazione con i valori dell'esercizio precedente.

Tali poste, pertanto, figurano nella parte bassa delle tabelle 5 e 6, mentre nella parte superiore è indicato un sub-totale al netto di esse. Nel seguito della presente relazione, salvo diversa indicazione, saranno analizzati i valori depurati delle citate poste allo scopo di rendere più omogeneo il raffronto con i dati dell'esercizio precedente.

Tabella 5 - Previsioni iniziali, variazioni e stanziamenti definitivi in entrata - anno 2014

cifre espresse in milioni di Euro

ENTRATA						
Titolo	Stanziamento iniziale		Variazione + / -		Stanziamento definitivo	
	Competenza	Cassa	Competenza	Cassa	Competenza	Cassa
Fondo di cassa esercizio precedente	0,00	90,81	0,00	103,00	0,00	193,81
Entrate derivanti da tributi propri, da gettito di tributi erariali o di quote di esso devolute alla Regione - Titolo I	7.575,07	9.367,75	169,33	349,66	7.744,40	9.717,41
Entrate derivanti da contributi e trasferimenti correnti dalla U.E., dello Stato e di altri soggetti - Titolo II	411,41	575,28	353,85	668,59	765,26	1.243,87
Entrate extratributarie - Titolo III	12,20	59,34	10,19	74,91	22,39	134,25
Entrate derivanti da alienazioni, da trasformazioni di capitale, da riscossione di crediti e da trasferimenti in conto capitale - Titolo IV	68,80	565,19	402,87	1.321,58	471,67	1.886,77
Entrate derivanti dal ricorso al credito - Titolo V	711,00	752,78	2.894,27	2.686,92	3.605,27	3.439,70
Totale (escluse contabilità speciali, avanzo di amministrazione, fondo di garanzia interregionale e anticipazione di cassa)	8.778,48	11.411,15	3.830,51	5.204,66	12.608,99	16.615,81
Avanzo di amministrazione	166,30	0,00	1.988,85	0,00	2.155,15	0,00
Fondo di garanzia interregionale	500,00	777,36	0,00	381,22	500,00	1.158,58
Anticipazione di cassa	500,00	500,00	0,00	0,00	500,00	500,00
Contabilità speciali - Titolo VI	4.324,42	4.375,59	127,66	156,85	4.452,08	4.532,44
Totale complessivo Entrate	14.269,20	17.064,10	5.947,02	5.742,73	20.216,22	22.806,83

Tabella 6 - Previsioni iniziali, variazioni e stanziamenti definitivi nella spesa - anno 2014

cifre espresse in milioni Euro

SPESA						
	Stanziamento iniziale		Variazioni (+/-)		Stanziamento definitivo	
Strategia	Competenza	Cassa	Competenza	Cassa	Competenza	Cassa
Strategia istituzionale	191,37	339,30	90,03	128,42	281,40	467,72
Strategia sociale	6.848,83	7.714,60	1.175,41	2.114,70	8.024,24	9.829,30
Strategia territoriale	773,49	1.116,21	415,06	428,63	1.188,55	1.544,84
Strategia ambientale	148,61	431,81	186,50	318,55	335,11	750,36
Strategia economica	214,00	618,19	132,41	263,39	346,41	881,58
Strategia culturale e formativa	219,30	487,29	190,45	308,48	409,75	795,77
Amministrazione regionale	549,18	757,90	1.035,24	934,30	1.584,42	1.692,20
Totale (escluse contabilità speciali, comp. passiva avanzo di amministrazione, fondo di garanzia interregionale e anticipazione di cassa)	8.944,78	11.465,30	3.225,10	4.496,47	12.169,88	15.961,77
Componente passiva dell'avanzo di amministrazione	0,00	0,00	2.594,26	0,00	2.594,26	0,00
Fondo di garanzia interregionale	500,00	500,00	0,00	0,00	500,00	500,00
Anticipazione di cassa	500,00	500,00	0,00	0,00	500,00	500,00
Contabilità speciali	4.324,42	4.598,80	127,66	1.246,26	4.452,08	5.845,06
Totale complessivo Spesa	14.269,20	17.064,10	5.947,02	5.742,73	20.216,22	22.806,83

2.2 Le previsioni definitive in entrata

Come evidenzia la Tabella 5, le variazioni di bilancio complessivamente apportate ai 5 titoli dell'entrata ammontano a +3.830,51 milioni di euro con un incremento del 43,64% rispetto allo stanziamento iniziale.

Di seguito vengono illustrate alcune delle variazioni più significative apportate nel corso del 2014:

Titolo I - Entrate derivanti da tributi propri, dal gettito di tributi erariali o di quote di esso devolute alla Regione – Nell'ambito del titolo I, l'importo netto delle variazioni apportate alle previsioni iniziali di bilancio ammonta a complessivi +169,33 milioni di euro. Si evidenzia, al riguardo, l'adeguamento degli stanziamenti di bilancio inerenti il finanziamento della quota indistinta del Fondo sanitario nazionale 2014 (+172,29 milioni di euro), coerentemente con le indicazioni pervenute dal Ministero della Salute che, nelle more del perfezionamento della proposta di riparto del livello di finanziamento del Servizio sanitario nazionale cui concorre ordinariamente lo Stato, ha anticipato alle Regioni gli importi presunti per l'anno 2014 al fine di consentire le opportune variazioni di bilancio.

Si segnala, inoltre, l'approvazione della l.r. 24/12/2013, n.79 "Riordino degli sgravi fiscali alle imprese a valere sull'imposta regionale sulle attività produttive (IRAP)", che ha determinato una revisione della previsione del gettito IRAP per l'anno 2014 di complessivi -3,0 milioni di euro.

Titolo II - Entrate derivanti da contributi e trasferimenti correnti dalla U.E., dello Stato e di altri soggetti – Nell'ambito del titolo II, l'importo netto delle variazioni apportate alle previsioni iniziali di bilancio è pari a +353,85 milioni di euro e fanno riferimento sia a risorse vincolate acquisite nel precedente esercizio 2013 e slittate al 2014 a seguito dell'approvazione della legge di assestamento al bilancio 2014 (47,25 milioni di euro), sia a nuove risorse acquisite nel corso del 2014 (306,60 milioni di euro). Tra queste ultime si segnalano, in particolare: le risorse relative alle quote vincolate del Fondo sanitario nazionale di esercizi pregressi (12,35 milioni di euro) e quelle inerenti la proposta di riparto per il 2014 comunicata dal Ministero della Salute (134,31 milioni di euro); le risorse del Fondo per le non autosufficienze (23,73 milioni di euro); i versamenti pervenuti dalle aziende farmaceutiche in ottemperanza a quanto stabilito dalla L. 296/2006 sulle modalità del "payback" (13,51 milioni di euro); le risorse del Fondo nazionale per le politiche sociali (17,23 milioni di euro); le risorse del Fondo nazionale di sostegno per l'accesso alle abitazioni in locazione (6,25 milioni di euro); il cofinanziamento UE/Stato relativo al Programma Operativo Nazionale

2014/2015 “Garanzia per i Giovani” (24,22 milioni di euro); e le risorse del fondo integrativo statale per la concessione di borse di studio per il D.S.U. (23,59 milioni di euro).

Titolo III - Entrate extratributarie – Nell’ambito del titolo III, l’importo netto delle variazioni apportate alle previsioni iniziali ammonta a complessivi +10,19 milioni di euro. Tra queste si segnalano, in particolare, i proventi derivanti dalla gestione del patrimonio agricolo e forestale (3,41 milioni di euro) ed i rientri di disponibilità residue, giacenti presso Artigiancredito Toscano, relative alle risorse del patto per lo sviluppo per le nuove occupazioni, che vengono riacquisite in bilancio e destinate all’incremento del Fondo per le infrastrutture produttive, istituito nell’ambito del PRSE 2012-2015 (4,08 milioni di euro).

Titolo IV - Entrate derivanti da alienazioni, da trasformazioni di capitale, da riscossione di crediti e da trasferimenti in conto capitale – Nell’ambito del titolo IV, l’importo netto delle variazioni apportate alle previsioni iniziali ammonta a complessivi +402,87 milioni di euro di cui 294,86 milioni di euro derivanti da risorse vincolate iscritte in bilancio nel 2013 e slittate al 2014 a seguito dell’approvazione della legge di assestamento al bilancio 2014. Tra queste si segnalano le risorse per il finanziamento degli interventi relativi al Fondo Aree Sottoutilizzate 2007/2013 (130,49 milioni di euro) e le risorse del fondo per interventi di ristrutturazione edilizia e ammodernamento tecnologico del patrimonio sanitario pubblico e per la realizzazione di residenze sanitarie assistenziali (134,97 milioni di euro). Gli ulteriori 108,01 milioni di euro riguardano nuove previsioni di entrata, relative, principalmente, al recupero di anticipazioni finanziarie concesse all’Autorità Portuale di Piombino per la realizzazione di opere infrastrutturali per il rilancio dell’area industriale di Piombino (50,0 milioni di euro), agli enti locali per il finanziamento del trasporto pubblico locale su gomma, nelle more della definizione della premialità prevista dall’art. 16 bis del D.L. 95/2012 (43,0 milioni di euro) e al Consorzio Ambiente Versilia per la definizione in via transattiva della somma da esso dovuta sulla base della sentenza della Corte d’Appello di Genova del 2 maggio 2013 (5,0 milioni di euro).

Titolo V - Entrate derivanti dal ricorso al credito – Nell’ambito del titolo V, l’importo netto delle variazioni apportate alle previsioni iniziali ammonta a complessivi +2.894,27 milioni di euro di cui 2.468,19 milioni di euro derivanti dall’iscrizione in bilancio del mutuo a copertura del disavanzo di amministrazione accertato con il Rendiconto 2013, ridotto in conseguenza della contabilizzazione delle risorse previste all’art. 3, comma 1, lett. b) del D.L. 35/2013.

Dei restanti 426,08 milioni di euro risulta, infatti, significativa l’acquisizione in bilancio di 404,0 milioni di euro per effetto del D.L. 35/2013, convertito in L. 64/2013, con il quale lo Stato è

intervenuto, con misure straordinarie, in materia di pagamenti dei debiti scaduti della Pubblica Amministrazione, attraverso la concessione di anticipazioni di liquidità destinate a favorire l'accelerazione dei pagamenti dei “*debiti certi, liquidi ed esigibili diversi da quelli finanziari e sanitari*” (art. 2 del D.L. 35/2013) e dei “*debiti certi, liquidi ed esigibili degli enti del Servizio Sanitario Nazionale*” (art. 3 del D.L. 35/2013), maturati alla data del 31 dicembre 2012.

Relativamente all'art. 3 del D.L. 35/2013, il Ministero dell'Economia e delle Finanze, con decreto del 20 febbraio 2014, ha provveduto al riparto definitivo fra le Regioni e le Province autonome delle risorse del fondo per assicurare la liquidità per il pagamento dei debiti degli enti del Servizio Sanitario Nazionale ed ha assegnato alla Regione Toscana, al netto delle somme già erogate nel 2013, ulteriori 404,0 milioni di euro.

Di tali risorse 277,936 milioni di euro sono stati contabilizzati e trasferiti al sistema sanitario in relazione agli ammortamenti non sterilizzati antecedenti all'applicazione del decreto legislativo 118/2011 (art. 3, comma 1, lett. a) del D.L. 35/2013) ed i restanti 126,064 milioni di euro in relazione ai crediti vantati verso la Regione (art. 3, comma 1, lett. b) del D.L. 35/2013).

Si specifica, inoltre, che gli oneri finanziari trentennali (comprendenti quota capitale e quota interessi) derivanti dal rimborso della suddetta anticipazione di liquidità trovano copertura nell'ambito del titolo I e del titolo III della spesa con decorrenza dal 2015.

Le ulteriori variazioni al titolo V dell'Entrata sono determinate dalla revisione del livello complessivo dell'indebitamento autorizzato, dovuta sia al trascinarsi sul 2014 di spese di investimento non impegnate nel 2013 (26,95 milioni di euro), sia da nuovi investimenti autorizzati nel corso del 2014 (40,43 milioni di euro) nonché dalla riprogrammazione di alcuni interventi di spesa i cui tempi di realizzazione vengono posticipati determinando, di conseguenza, uno spostamento delle risorse, già stanziato sul 2014, alle successive annualità di bilancio (-45,31 milioni di euro).

2.3 Le previsioni definitive nella spesa

I dati relativi alle previsioni iniziali, agli stanziamenti definitivi ed alle relative variazioni sono riportati nella Tabella 6.

Il totale delle variazioni effettuate nell'ambito delle varie strategie ammonta a 3.225,10 milioni di euro, con un'incidenza complessiva del 36,06% rispetto alle previsioni iniziali di competenza.

Nel valutare i valori esposti nella tabella occorre tener presente che le variazioni relative a spese finanziate con entrate a destinazione vincolata ammontano a 2.911,88 milioni di euro (pari al 90,29% dell'importo complessivo delle variazioni) mentre le variazioni relative a spese senza vincolo di destinazione sono state di 313,22 milioni (pari al 9,71% dell'importo complessivo delle variazioni).

Poiché per la parte vincolata valgono in larga misura le considerazioni già svolte in sede di analisi dell'entrata, in questa sede appare più opportuno mettere in evidenza le variazioni più significative intervenute sulle risorse finanziarie a libera destinazione, distinguendole nelle varie strategie di spesa.

Strategia Istituzionale - L'importo netto delle variazioni apportate alle risorse libere ammonta a complessivi +27,34 milioni di euro. Tra queste, le più significative riguardano: le risorse stanziare in conseguenza di eventi meteorologici che hanno interessato il territorio regionale e per i quali è stato dichiarato lo stato di emergenza regionale ai sensi dell'art. 11, comma 2, lett. a) della L.R. 67/2003 (13,0 milioni di euro), l'integrazione delle risorse per il servizio civile regionale (4,20 milioni di euro) e per la lotta agli incendi boschivi (3,26 milioni di euro) e le risorse destinate al finanziamento del Programma di attività di Fondazione Sistema Toscana, in coerenza con gli obiettivi contenuti nel "Programma regionale per la promozione e lo sviluppo dell'amministrazione elettronica della società dell'informazione e della conoscenza nel sistema regionale 2012/2015 (3,40 milioni di euro).

Strategia Sociale - L'importo netto delle variazioni su fondi liberi ammonta a complessivi +182,05 milioni di euro. Di questi si segnalano 8,97 milioni di euro derivanti dal riporto sulla competenza 2014 delle economie di stanziamento realizzate nel 2013 e 172,29 milioni di euro relativi all'adeguamento degli stanziamenti di bilancio inerenti il finanziamento della quota indistinta del Fondo sanitario nazionale 2014, coerentemente con le indicazioni pervenute dal Ministero della Salute che, nelle more del perfezionamento della proposta di riparto del livello di finanziamento del

Servizio sanitario nazionale cui concorre ordinariamente lo Stato, ha anticipato alle Regioni gli importi presunti per l'anno 2014 al fine di consentire le opportune variazioni di bilancio.

Strategia Territoriale - L'importo netto delle variazioni apportate alle risorse libere ammonta a complessivi -85,49 milioni di euro. Il saldo negativo deriva principalmente dalla riprogrammazione di alcuni interventi di spesa di investimento che, causa lo slittamento dei tempi previsti di realizzazione, determina lo spostamento delle risorse dal 2014 alle annualità di bilancio successive. In particolare, si segnala il differimento di risorse per l'attuazione di interventi sulla viabilità di interesse regionale ed integrata con quella locale (complessivi -44,0 milioni di euro) e per l'adeguamento idraulico del canale scolmatore d'Arno (-0,88 milioni di euro). Si segnala, inoltre, la riduzione di risorse regionali stanziata in bilancio e destinate al finanziamento del trasporto pubblico locale (63,17 milioni di euro), a seguito del recupero dell'eccedenza di risorse statali derivanti dal 2013.

Tra le risorse aggiuntive si evidenziano quelle necessarie per la prosecuzione degli interventi volti alla riqualificazione ed alla valorizzazione del Parco agricolo della piana fiorentina e per la sistemazione dell'area archeologica di Gonfienti (complessivi 4,5 milioni di euro); il finanziamento aggiuntivo per nuovi interventi sulla viabilità di interesse regionale e per la viabilità locale di Pisa (complessivi 12,46 milioni di euro), le risorse per la messa in sicurezza delle infrastrutture e linee ferroviarie aretine (2,0 milioni di euro) e quelle per il finanziamento di interventi per favorire lo sviluppo della mobilità ciclistica (2,0 milioni di euro).

Strategia Ambientale - Gli stanziamenti dei capitoli liberi della strategia ambientale sono stati incrementati di complessivi 9,25 milioni di euro. Le variazioni maggiormente significative derivano dall'assegnazione di risorse per la prosecuzione degli interventi di contrasto all'erosione costiera e di recupero e riequilibrio del litorale (4,43 milioni di euro), per la riduzione del rischio idraulico all'Isola d'Elba, in località Procchio (1,65 milioni di euro) e per gli interventi di rimodellazione della barra di foce del Canale Scolmatore d'Arno (1,0 milioni di euro).

Strategia Economica - L'importo netto delle variazioni apportate alle risorse libere è pari a +27,25 milioni di euro. Tra queste si segnalano: le risorse destinate al rifinanziamento di bandi per la realizzazione ed il potenziamento di infrastrutture per la competitività e per la sostenibilità del turismo e del commercio (4,88 milioni di euro), per il finanziamento di interventi agevolativi a favore delle imprese danneggiate da eventi alluvionali (2,25 milioni di euro) e per azioni finanziate nell'ambito del Piano Regionale Agricolo Forestale 2012/2015 (1,04 milioni di euro).

A queste si aggiungono le riassegnazioni delle economie di stanziamento realizzate nell'esercizio 2013 relativamente alla quota regionale di cofinanziamento al fondo comunitario del FEASR nell'ambito del Programma di Sviluppo Rurale 2007/2013 (18,07 milioni di euro).

Strategia Culturale e Formativa - Le variazioni apportate alle risorse libere ammontano a complessivi +28,96 milioni di euro. Le variazioni maggiormente significative derivano dall'integrazione del fondo incentivazione dei contratti di solidarietà (8,0 milioni di euro), del fondo per la concessione delle agevolazione previste dalla L.R. 21/2008 "Promozione dell'imprenditoria giovanile, femminile e dei lavoratori già destinatari di ammortizzatori sociali" (3,0 milioni di euro) e dalle risorse per favorire l'accesso al microcredito da parte di giovani (2,0 milioni di euro). Vi sono, inoltre, le aggiuntività per investimenti in beni culturali (2,49 milioni di euro) e per progetti nell'ambito del Piano Integrato della Cultura 2012/2015 (2,39 milioni di euro), il contributo a favore di Fondazione Orchestra Regionale della Toscana (2,1 milioni di euro), il sostegno finanziario alle famiglie per la frequenza e l'accesso alle scuole paritarie (2,0 milioni di euro) e le misure straordinarie di sostegno all'impiantistica sportiva (2,3 milioni di euro).

Amministrazione Regionale - L'importo netto delle variazioni apportate complessivamente alle previsioni iniziali ammonta a +1.035,24 milioni di euro. In particolare si segnala la reiscrizione, con legge di assestamento al bilancio 2014, delle somme necessarie a garantire la copertura finanziaria dei residui perenti, afferenti capitoli liberi (+112,39 milioni di euro) e vincolati (+822,08 milioni di euro). Tra le ulteriori variazioni si segnalano le risorse accantonate, nella misura di 42,98 milioni di euro, per garantire il concorso della Regione agli obiettivi di finanza pubblica previsti dall'art. 1, comma 522 della L. 147/2013 (legge di stabilità per l'anno 2014).

Si specifica, inoltre, che l'utilizzo delle risorse accantonate sul Fondo di Riserva Spese Obbligatorie e sul Fondo di Riserva Spese Impreviste, per la messa a disposizione della spesa afferente le varie Strategie, è stato di complessivi 57,32 milioni di euro.

3. LA GESTIONE DELLE ENTRATE

3.1 La gestione delle entrate di competenza

La sottostante Tabella 7 riporta il quadro complessivo delle entrate suddivise per titoli.

Il totale degli accertamenti, al netto del Fondo di garanzia interregionale e delle Contabilità speciali, è pari a 9.207,96 milioni di euro e rappresenta il 73,03% delle previsioni definitive (12.608,99). Tali valori sono condizionati dai risultati del titolo V, “*Entrate derivanti dal ricorso al credito*”, su cui sono stati assunti accertamenti per solo 404,00 milioni quali anticipazioni di cui all’articolo 3 DL 35/2013 (rispetto ad uno stanziato definitivo di 3.605,27 milioni di euro a cui si aggiunge la previsione di 500 milioni di euro relativa all’anticipazione di tesoreria).

Escludendo le entrate del titolo V, gli accertamenti complessivi ammontano a 8.803,96 milioni di euro a fronte di previsioni definitive di 9.003,72 milioni di euro, con una capacità di accertamento pari al 97,78% (valore in crescita rispetto al 93,50% registrato nel 2013).

Il totale delle riscossioni di competenza si attesta a 7.322,31 milioni di euro e rappresenta l’79,52% degli accertamenti. Nel confronto con l’anno precedente si rileva una lieve flessione delle riscossioni (nel 2013 ammontavano a 7.494,58 milioni di euro) ed una sostanziale conferma dell’incidenza percentuale degli accertamenti sugli stanziamenti assestati del bilancio.

Tabella 7 - Entrate per titoli - Competenza

cifre espresse in milioni di Euro

Titolo	Stanziamenti definitivi di competenza	Entrate accertate nell'esercizio	% Accertamenti su stanziamenti	Riscossioni in conto competenza	% Riscossioni su accertamenti	Residui formati nell'esercizio di competenza	% Residui su accertamenti	% Residui sul totale
	1	2	3	4	5	6	7	8
Entrate derivanti da tributi propri della Regione, dal gettito di tributi erariali o di quote di esse devolute alla Regione - Titolo I	7.744,40	7.522,82	97,14%	6.151,98	81,78%	1.370,84	18,22%	63,90%
Entrate derivanti da contributi e trasferimenti correnti delle UE, dello Stato e di altri soggetti - Titolo II	765,26	815,20	106,53%	618,54	75,88%	196,66	24,12%	9,17%
Entrate extratributarie - Titolo III	22,39	62,72	280,13%	37,63	60,00%	25,09	40,00%	1,17%
Entrate derivanti da alienazioni, da trasformazione di capitale, da riscossione di crediti e da trasferimenti in conto capitale - Titolo IV	471,67	403,22	85,49%	110,16	27,32%	293,06	72,68%	13,66%
Entrate derivanti dal ricorso al credito - Titolo V	3.605,27	404,00	11,21%	404,00	100,00%	0,00	0,00%	0,00%
Totale entrate per titoli	12.608,99	9.207,96	73,03%	7.322,31	79,52%	1.885,65	20,48%	87,90%
Avanzo di amministrazione e fondo cassa	2.155,15							
Fondo di garanzia interregionale	500,00	238,90	47,78%	0,00	0,00%	238,90	100,00%	11,14%
Anticipazione di cassa	500,00							
Contabilità speciali - Titolo VI	4.452,08	1.883,06	42,30%	1.862,37	98,90%	20,69	1,10%	0,96%
Totale complessivo	20.216,22	11.329,92	56,04%	9.184,68	81,07%	2.145,24	18,93%	100,00%

Facendo ancora riferimento ai dati della Tabella 7, si osserva inoltre:

Titolo I. Entrate derivanti da tributi propri della Regione, dal gettito di tributi erariali o di quote di esse devolute alla Regione

Il totale degli accertamenti ammonta a 7.522,82 milioni di euro ed evidenzia una capacità di accertamento del 97,14%, in aumento sia rispetto a quella registrata nel 2013 (95,44%), che nel 2012 (96,89%). Relativamente alle riscossioni registrate in conto competenza, si sono realizzate entrate per 6.151,98 milioni di euro, pari al 81,78% degli accertamenti, contro un totale riscossioni nell'anno 2013 di 6.206,41 milioni di euro corrispondente al 83,35%.

Quasi tutte le entrate tributarie non collegate al finanziamento della spesa sanitaria presentano un rapporto negativo tra previsioni assestate ed accertamenti, con particolare riguardo all'IRAP "manovrata" dalla Regione (-13,76 milioni di euro), alle tasse automobilistiche (-25,34 milioni di euro) ed al tributo speciale per il conferimento in discarica, che ha registrato accertamenti per 12,91 milioni di euro rispetto ad una previsione definitiva di 15,80 milioni di euro. In controtendenza l'addizionale regionale sul gas metano (ARISGAM), che risulta superiore alle previsioni per 5,14 milioni di euro.

Sul risultato delle "Entrate Tributarie", a partire dal 2013, influisce anche la soppressione della compartecipazione regionale alle accise sulla benzina e sul gasolio per autotrazione prevista dalla Legge di Stabilità per il 2013 (sostituite con un trasferimento dal Fondo Nazionale per il Trasporto Pubblico Locale).

Una particolare rilevanza assume l'andamento delle entrate derivanti dall'attività di contrasto all'evasione fiscale, in quanto, come previsto dal PRS 2011 – 2015 e specificato dal DPEF 2013, il PIS "Contrasto all'evasione fiscale e all'illegalità economica", approvato con DGR n. 1210/2011 (aggiornato con DGR n. 1071 del 03/12/2012) è considerato progetto di interesse generale con carattere di priorità nel corso dell'attuale legislatura. Tali entrate, nonostante la flessione delle riscossioni tramite ruoli coattivi dovuta anche alle nuove norme in materia di rateazioni delle cartelle esattoriali emesse da Equitalia, risultano superiori a 174 milioni di euro (oltre 34,62 milioni in più rispetto alle previsioni assestate del bilancio 2014).

Quasi tutte le voci del "contrasto all'evasione fiscale" presentano risultati migliori delle attese. Sono superiori alle previsioni assestate il recupero dell'IRAP (+ 3,91 milioni di euro) e dell'Addizionale regionale all'IRPEF (+ 0,91 milioni di euro). La componente che dà un contributo più rilevante in termini di gettito è il recupero delle tasse automobilistiche che, in virtù della decisione di anticipare parte dell'invio degli avvisi bonari per l'annualità 2013, oltre a quelli per il 2012, registra un incremento di 31,28 milioni di euro. Soltanto l'accertato per ruoli coattivi è inferiore allo stanziamento di bilancio (-2,33 milioni di euro). In un contesto di congiuntura economica molto difficile, il rallentamento della crescita di questa tipologia di entrata riflette anche il maggior ricorso da parte dei contribuenti alla

rateazione delle somme dovute rispetto a quanto fatto nel passato (vari interventi normativi statali hanno ampliato e semplificato la possibilità di ricorso alla rateazione). Analizzando le varie tipologie di ruoli si possono distinguere due grandi gruppi: i ruoli emessi dalla Regione Toscana (principalmente ruoli coattivi per tasse automobilistiche evase) e i ruoli emessi dall’Agenzia delle Entrate e di cui la regione è solo il beneficiario delle somme riscosse. Nel primo caso, anche per la stratificazione delle annualità iscritte a ruolo, il gettito recuperato mostra un andamento crescente, mentre per quanto riguarda IRAP e Addizionale IRPEF gli incassi sono in diminuzione a partire dal 2011.

Di seguito si riporta una tabella esemplificativa delle entrate da attività di contrasto all’evasione fiscale:

Tributo Recuperato	2014		2015
	Previsione assestata	Accertato	Previsione iniziale di competenza – L.R. n. 87 del 29.12.2014 al netto dell’eventuale accantonamento al FCDE
Accertamenti tasse automobilistiche	30.000.000,00	61.283.106,04	30.004.040,00
Accertamenti IRAP	51.009.995,13	54.923.890,59	55.000.000,00
Accertamenti addizionale reg. le all’IRPEF	6.019.459,95	6.929.348,43	6.150.000,00
Ruoli coattivi	53.300.000,00	50.966.193,37	48.955.182,44
Altre entrate da recupero	0,00	844.055,46	0,00
<i>di cui:</i>			
<i>accertamenti demanio marittimo</i>	<i>0,00</i>	<i>258.463,18</i>	<i>0,00</i>
<i>accertamenti ARISGAM</i>	<i>0,00</i>	<i>234.335,80</i>	<i>0,00</i>
<i>accertamenti tributo speciale conf. In discarica</i>	<i>0,00</i>	<i>199.755,68</i>	<i>0,00</i>
<i>accertamenti altri tributi regionali</i>	<i>0,00</i>	<i>151.500,80</i>	<i>0,00</i>
Totale	140.329.455,08	174.946.593,89	140.109.222,44

Fonte: contabilità regionale

Titolo II. Entrate derivanti da contributi e trasferimenti correnti della UE, dello Stato e di altri soggetti

Gli accertamenti assunti su questo titolo, relativamente alle risorse libere e vincolate, ammontano a 815,20 milioni di euro con un’incidenza del 106,53% rispetto agli stanziamenti definitivi. Tale maggior accertamento rispetto all’assestato è dovuto principalmente alla premialità relativa al Trasporto Pubblico Locale per circa 43 milioni e ai versamenti effettuati dalle aziende farmaceutiche che si sono avvalse di ripianare l’eccedenza di spesa farmaceutica secondo le modalità di “pay back” ai sensi dell’art. 1 comma 796 lett. g) della Legge 296/2006 per un totale di 29 milioni di euro.

Le somme accertate inerenti le risorse comunitarie ammontano a 27,47 milioni di euro. Tra le partite più significative si evidenziano i fondi FSE (14 milioni di euro), i fondi del P.O. Italia Francia Marittima (6,4 milioni di euro) e i fondi del POR CRoO FESR (1,5 milioni di euro). Gli accertamenti relativi ai trasferimenti statali ammontano a 734 milioni di euro tra cui si segnalano: il fondo per il finanziamento del trasporto pubblico locale (434 milioni di euro), il recupero di risorse del fondo sanitario nazionale per

esercizi pregressi (146 milioni di euro) , il fondo nazionale per la non autosufficienza e per la SLA (24 milioni di euro), il trasferimento per coprire gli oneri per garantire la continuità territoriale del servizio pubblico nel trasporto di cabotaggio marittimo (13,0 milioni di euro), il fondo nazionale per le politiche sociali (17 milioni di euro) e il fondo per la concessione di borse di studio (27,0 milioni di euro).

Le entrate provenienti da soggetti diversi dall'U.E. e dallo Stato ammontano a 53 milioni di euro e ricomprendono 42 milioni di euro versati dalle aziende farmaceutiche in ottemperanza a quanto stabilito dalla L. 296/2006.

Il totale delle riscossioni è stato di 618,54 milioni di euro, pari al 75,88% degli accertamenti. Anche in questo caso, si rileva un miglioramento in termini assoluti visto che la percentuale di riscossione sugli accertamenti del 2013 era del 69,48%..

Titolo III. Entrate extratributarie

Relativamente alle entrate extratributarie, il totale degli accertamenti è pari a 62,72 milioni di euro a fronte di stanziamenti definitivi di 22,39 milioni con un'incidenza percentuale del 280,13%. Tra gli accertamenti vi figurano il recupero delle quote di cofinanziamento del Docup Ob. 2 2000-2006, del POR CREO FESR 2007-2013 e del fondo unico delle imprese, il fondo regionale per l'occupazione dei disabili e le entrate relative agli utili di enti dipendenti.

Il totale delle riscossioni ammonta a 37,63 milioni di euro, pari al 60,00% degli accertamenti, con una capacità di riscossione in conto competenza in linea con quella dell'esercizio.

Titolo IV. Entrate derivanti da alienazioni, da trasformazione di capitale, da riscossione di crediti e da trasferimenti in conto capitale

Relativamente alle entrate del titolo IV, il totale degli accertamenti è pari a 403,22 milioni di euro a fronte di stanziamenti definitivi di 471,67 milioni di euro, con un'incidenza percentuale del 85,49%.

Tra gli accertamenti più significativi, si segnalano quelli relativi al Programma attuativo regionale del FAS (18,5 milioni di euro), quelli derivanti dai trasferimenti da parte della UE e dello Stato per il POR C.Re.O. FESR (6 milioni di euro), le acquisizioni di risorse in conto capitale per il PO Italia-Francia Marittimo 2007-2013 (6,8 milioni di euro), i fondi FAR (14,7 milioni di euro), le risorse trasferite dallo Stato a titolo di contributo al pagamento delle rate di mutui contratti a suo carico (28,14 milioni di euro) e il fondo interventi ristrutturazione edilizia e ammodernamento tecnologico del patrimonio sanitario (135 milioni di euro).

Vi è inoltre un accertamento di 104,85 milioni di euro assunto a titolo di anticipazione concessa al sistema sanitario per la realizzazione di infrastrutture in attesa che si perfezionino le alienazioni del patrimonio sanitario.

Nell'ambito del titolo IV di entrata figurano anche le alienazioni di beni patrimoniali per un importo di 18,45 milioni di euro di cui 16,69 milioni di euro relativi alla vendita delle azioni della società SAT SpA.

Le riscossioni di competenza ammontano a 110,16 milioni di euro (nel 2013 erano state pari a 45,01 milioni di euro) con una capacità di riscossione del 27,32% (nel 2013 era stata pari al 11,74).

Da segnalare che sui capitoli di entrata vincolati (che rappresentano oltre il 99% degli stanziamenti di questo titolo di entrata), gli accertamenti sono assunti in misura corrispondente all'importo degli impegni collegati. Nei casi in cui il trasferimento delle risorse avvenga a seguito della rendicontazione delle spese sostenute (è il caso della programmazione comunitaria e di quella nazionale FAS), i tempi di acquisizione delle risorse sono necessariamente sfasati rispetto a quelli dell'accertamento.

Titolo V. Entrate derivanti dal ricorso al credito

Relativamente al titolo V, si rileva che quest'anno, come nel 2013 a seguito dell'approvazione della L. 124/2013 in materia di "Pagamenti scaduti della Pubblica Amministrazione" lo Stato ha concesso alla Regione Toscana anticipazioni di liquidità destinate a favorire l'accelerazione dei pagamenti dei "*debiti certi, liquidi ed esigibili diversi da quelli finanziari e sanitari*" (art. 2) e dei "*debiti certi, liquidi ed esigibili degli enti del Servizio Sanitario Nazionale*" (art. 3), maturati alla data del 31 dicembre 2012.

Relativamente all'articolo 3, il Ministero dell'Economia e delle Finanze ha, con proprio Decreto, assegnato alla Regione Toscana la somma di 404,00 milioni di euro che corrisponde all'accertato del presente Titolo.

3.2 La gestione dei residui attivi

Le riscossioni realizzate in conto residui nel 2014 sono state di 1.573,10 milioni di euro con un'incidenza percentuale del 40,00% sul totale dei residui riaccertati al 31/12/2014; si tratta di un risultato inferiore a quello dell'esercizio precedente. Nel 2013 furono infatti realizzate riscossioni per 3.877,62 milioni di euro con un'incidenza del 65,1%.

Tale decremento è dovuto al fatto che nel 2013 si è dovuto procedere alla regolarizzazione contabile dell'anticipazione sanitaria relativa agli esercizi 2008 e 2010, che ha comportato la riscossione di 2.551,36 milioni di euro.

Depurando il dato 2013 da tale valore, le riscossioni sarebbero state 1.326,26 con un'incidenza percentuale del 38,96% in linea con quella realizzata nel 2014.

La parte più rilevante dei residui attivi è concentrata sulle entrate in conto capitale del titolo IV (1.018,64 milioni di euro) ed è relativa prevalentemente al contributo comunitario e statale dei Programmi europei (164 milioni di euro), alla restituzione dalle aziende sanitarie delle anticipazioni per la realizzazione delle infrastrutture sanitarie (304,8 milioni di euro), al Fondo per le Aree Sottoutilizzate (243,53 milioni di euro), al fondo per interventi di ristrutturazione edilizia e ammodernamento tecnologico del patrimonio sanitario (127 milioni di euro) e alla restituzione dalle aziende sanitarie delle anticipazioni per le alienazioni di immobili (21,5 milioni di euro).

Tabella 8- Entrate per titoli - Residui

cifre espresse in milioni Euro

Riepilogo generale dell'entrata	Residui attivi accertati all'inizio dell'esercizio in corso	Variazioni sui residui		Residui attivi riaccertati al 31.12.2014 (2-3+4)	Riscossioni in conto residui	% Riscossioni su residui riaccertati	Residui da riportare provenienti da esercizi precedenti (5-6)	% Residui da riportare su residui iniziali	% Residui da riportare sul totale
		Eliminati per insussistenza e prescrizione	Riprodotti per riaccertamenti di maggiori o nuovi residui						
1	2	3	4	5	6	7	8	9	10
Entrate derivanti da tributi propri della Regione, dal gettito di tributi erariali o di quote di esse devolute alla Regione - Titolo I	1.973,02	8,26	12,63	1.977,39	988,01	50,0%	989,38	50,1%	32,8%
Entrate derivanti da contributi e trasferimenti correnti delle UE, dello Stato e di altri soggetti - Titolo II	478,61	32,61	16,20	462,20	189,26	40,9%	272,94	57,0%	9,1%
Entrate extratributarie - Titolo III	111,85	38,72	0,09	73,22	3,33	4,5%	69,89	62,5%	2,3%
Entrate derivanti da alienazioni, da trasformazione di capitale, da riscossione di crediti e da trasferimenti in conto capitale - Titolo IV	1.415,10	4,29	0,33	1.411,14	392,50	27,8%	1.018,64	72,0%	33,8%
Entrate derivanti dal ricorso al credito - Titolo V	4,43	0,00	0,00	4,43	0,00	0,0%	4,43	100,0%	0,1%
Totale entrate per titoli	3.983,01	83,88	29,25	3.928,38	1.573,10	40,0%	2.355,28	59,1%	78,1%
Fondo di garanzia interregionale	658,58	0,00	0,00	658,58	0,00	0,0%	658,58	100,0%	21,8%
Anticipazione di cassa	0,00	0,00	0,00	0,00	0,00	0,0%	0,00	0,0%	0,0%
Contabilità Speciali	80,36	0,18	0,44	80,62	80,30	99,9%	0,32	0,4%	0,0%
Totale Complessivo	4.721,95	84,06	29,69	4.667,58	1.653,40	35,0%	3.014,18	63,8%	100,0%

La sottostante Tabella 9 riporta infine i dati complessivi, considerando cioè sia la gestione di competenza che la gestione residui.

Tabella 9 - Entrate per titoli - Totale anno 2014

cifre espresse in milioni Euro

Riepilogo generale dell'entrata	Entrate accertate nell'esercizio	Residui attivi riaccertati al 31.12.2014	Totale accertamenti + residui attivi riaccertati (2+3)	Riscossioni su competenza e residui	% Riscossioni su accertamenti (competenza + residui)	Residui da riportare (competenza + residui)	% Residui da riportare su totale accertamenti	% Residui da riportare sul totale
1	2	3	4	5	6	7	8	9
Entrate derivanti da tributi propri della Regione, dal gettito di tributi erariali o di quote di esse devolute alla Regione - Titolo I	7.522,83	1.977,39	9.500,22	7.140,00	75,2%	2.360,22	24,8%	45,7%
Entrate derivanti da contributi e trasferimenti correnti delle UE, dello Stato e di altri soggetti - Titolo II	815,20	462,20	1.277,40	807,80	63,2%	469,60	36,8%	9,1%
Entrate extratributarie - Titolo III	62,72	73,22	135,94	40,96	30,1%	94,98	69,9%	1,8%
Entrate derivanti da alienazioni, da trasformazione di capitale, da riscossione di crediti e da trasferimenti in conto capitale - Titolo IV	403,21	1.411,14	1.814,35	502,66	27,7%	1.311,69	72,3%	25,4%
Entrate derivanti dal ricorso al credito - Titolo V	404,00	4,43	408,43	404,00	98,9%	4,43	1,1%	0,1%
Totale entrate per titoli	9.207,96	3.928,38	13.136,34	8.895,42	67,7%	4.240,92	32,3%	82,2%
Avanzo di amministrazione e fondo cassa								
Fondo di garanzia interregionale	238,90	658,58	897,48	0,00	0,0%	897,48	100,0%	17,4%
Anticipazione di cassa								
Contabilità Speciali	1.883,06	80,62	1.963,68	1.942,67	98,9%	21,01	1,1%	0,4%
Totale Complessivo	11.329,92	4.667,58	15.997,50	10.838,09	67,7%	5.159,41	32,3%	100,0%

3.3 La composizione delle entrate

La sottostante Tabella 10 mostra l'andamento degli accertamenti e delle riscossioni delle principali categorie di entrate regionali nel periodo 2012/2014.

Le entrate a titolarità regionale, accertate nel 2014, ammontano a complessivi 8.167,94 milioni di euro, di cui 7.522,82 milioni di euro relativi ai tributi regionali ed i restanti 645,12 milioni di euro relativi ad altre entrate, principalmente extratributarie e da indebitamento. L'andamento nel periodo mostra, un trend crescente, confermato, nel biennio 2013/2014, anche escludendo gli accertamenti relativi alle entrate da indebitamento .

Si evidenzia una diminuzione degli accertamenti di competenza delle entrate tributarie con particolare riferimento alle tasse automobilistiche che, nel 2014, sono state pari a 344,67 milioni di euro con una riduzione, sull'anno precedente, di 33,77 milioni di euro e all'IRAP (-228,38 mln euro). In controtendenza la compartecipazione IVA, che passa dai 4.083,88 milioni del 2013 ai 4.356,79 milioni di euro del 2014 e l'Addizionale regionale all'IRPEF che raggiunge 743,73 milioni di euro (35,44 milioni di euro in più dell'anno precedente).

Nell'analisi del gettito dei tributi sopra menzionati è necessario tenere conto che il divario tra le somme effettivamente accertate e quelle necessarie per assicurare l'integrale finanziamento del fabbisogno sanitario riconosciuto è colmato dallo Stato attraverso il Fondo di garanzia interregionale di cui all'art. 13 del D.lgs. 56/2000, i cui accertamenti sono rilevati al Titolo II dell'entrata ma non compaiono nella tabella 10. Per il 2014 il Fondo di Garanzia accertato è stato pari a 238,90 milioni di euro.

La quota di IRAP e Addizionale regionale all'IRPEF corrispondente all'effetto netto delle manovre varate dalla Regione ammonta, secondo le ultime stime fornite dal Ministero dell'Economia e delle Finanze, a circa 133,97 milioni di euro per l'IRAP ed a 122,49 milioni di euro per l'addizionale IRPEF. Riguardo all'IRAP manovrata, sulla competenza 2014 sono stati accertati anche 8,07 milioni di euro quale integrazione del gettito dell'anno 2012.

Per quanto riguarda gli altri tributi non legati al finanziamento del servizio sanitario regionale, il livello degli accertamenti è sostanzialmente allineato a quello degli esercizi precedenti.

Per quanto riguarda le entrate regionali diverse da quelle tributarie, si ricorda che corso del 2014 si è fatto ricorso alle anticipazioni di cui all'articolo 3 DL 35/2013 per 404,00 milioni di euro. Le entrate da alienazioni subiscono un notevole incremento, passando da 0,28 a 18,45 milioni di euro. Tale incremento è dovuto essenzialmente alla vendita delle azioni della Società SAT SpA. Le entrate extratributarie si confermano abbastanza stabili passando da 49,88 a 62,72 milioni di euro.

Tabella 10 - La composizione delle entrate

cifre espresse in milioni di Euro

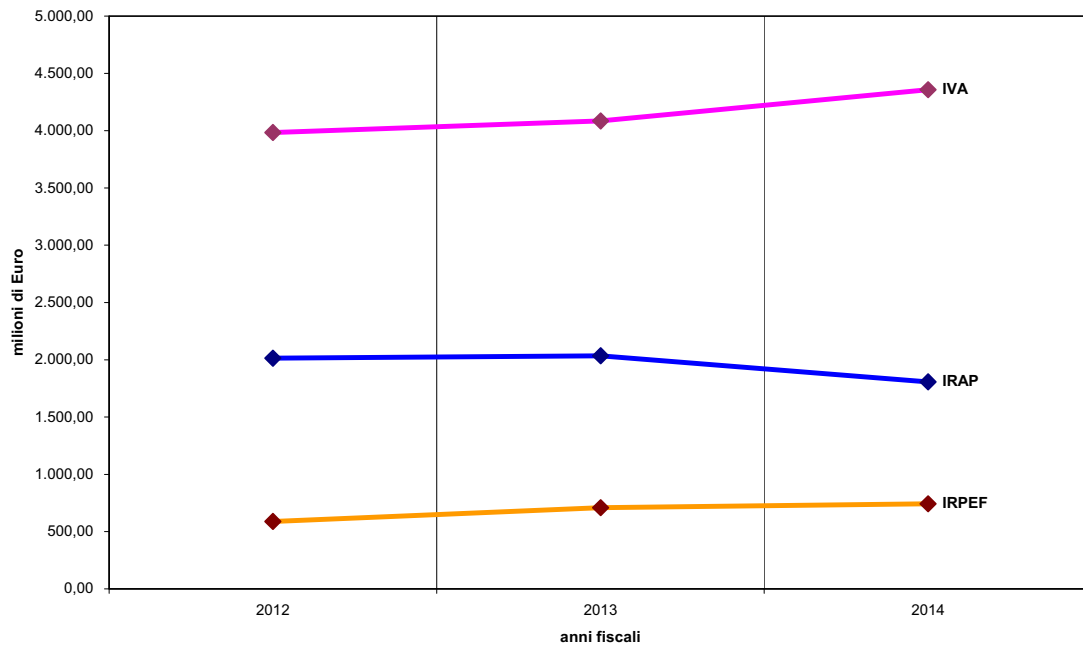
ENTRATE REGIONALI		2012		2013		2014	
		ACCERTAMENTI (competenza)	RISCOSSIONI (competenza + residui)	ACCERTAMENTI (competenza)	RISCOSSIONI (competenza + residui)	ACCERTAMENTI (competenza)	RISCOSSIONI (competenza + residui)
Entrate tributarie	IVA	3.983,82	3.815,63	4.083,88	3.980,96	4.356,79	3.855,31
	IRAP	2.012,78	2.007,32	2.034,82	3.894,55	1.806,44	1.931,54
	IRPEF	587,77	560,11	708,29	1.006,47	743,73	724,98
	Tassa auto	400,76	381,51	378,44	367,51	344,67	352,60
	Accisa benzina	132,56	105,69	0,00	26,22	0,00	0,00
	Altre	362,19	355,80	240,37	238,58	271,19	275,57
Totale		7.479,88	7.226,06	7.445,80	9.514,29	7.522,82	7.140,00
Altre entrate	Entrate da indebitamento	102,57	108,32	510,63	510,63	404,00	404,00
	Alienazioni	2,74	2,68	0,28	0,51	18,45	18,47
	Entrate extratributarie	105,69	55,22	49,88	51,08	62,72	40,96
	Riscossione di crediti	121,05	7,47	58,13	9,79	159,95	63,17
Totale		332,05	173,69	618,92	572,01	645,12	526,60
Totale entrate regionali		7.811,93	7.399,75	8.064,72	10.086,30	8.167,94	7.666,60

ENTRATE NON REGIONALI		2012		2013		2014	
		ACCERTAMENTI (competenza)	RISCOSSIONI (competenza + residui)	ACCERTAMENTI (competenza)	RISCOSSIONI (competenza + residui)	ACCERTAMENTI (competenza)	RISCOSSIONI (competenza + residui)
Entrate statali	Per strategia e per accordi di programma e intese istituzionali	723,66	649,18	1.103,71	1.047,68	915,75	950,00
	Per ammortamento mutui	41,92	29,05	29,16	34,14	28,14	40,74
Totale		765,58	678,23	1.132,87	1.081,82	943,89	990,74
Programmi comunitari	FSE	61,33	20,33	52,74	104,89	2,85	42,90
	FESR	90,23	80,06	96,19	42,19	29,58	132,74
	FEOGA/FEASR	0,00	1,37	0,00	4,24	0,00	0,00
	Altro	4,77	3,20	3,10	4,08	5,53	4,56
Altri soggetti		52,62	50,94	50,49	48,68	58,17	57,88
Totale		208,95	155,90	202,52	204,08	96,13	238,08
Totale Entrate non regionali		974,53	834,13	1.335,39	1.285,90	1.040,02	1.228,82

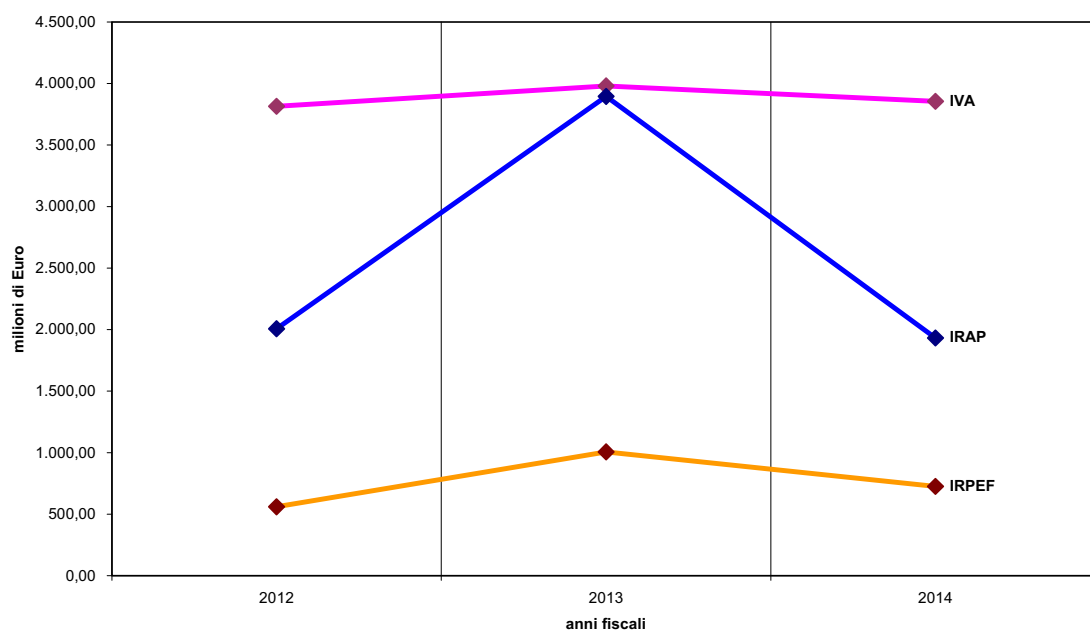
Totale complessivo	8.786,46	8.233,88	9.400,11	11.372,20	9.207,96	8.895,42
---------------------------	-----------------	-----------------	-----------------	------------------	-----------------	-----------------

I quattro grafici che seguono offrono una rappresentazione sull'andamento delle principali entrate tributarie a titolarità regionale in termini di accertamento e riscossione in conto competenza ed in conto residui.

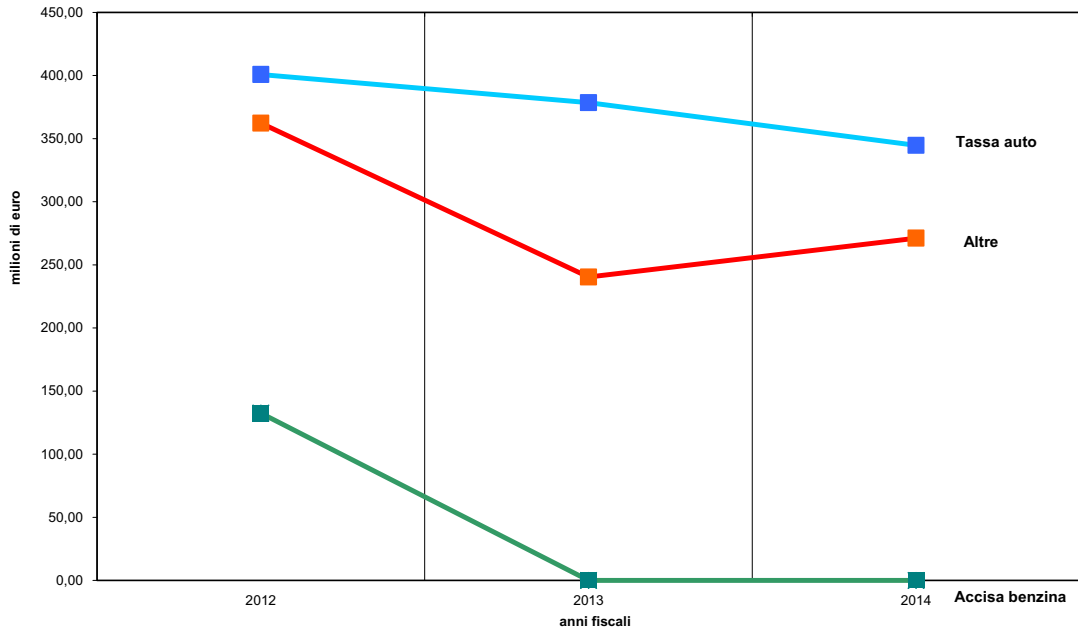
**Grafico 1 - Entrate tributarie regionali - Accertamenti di competenza
(IVA - IRAP - IRPEF)**



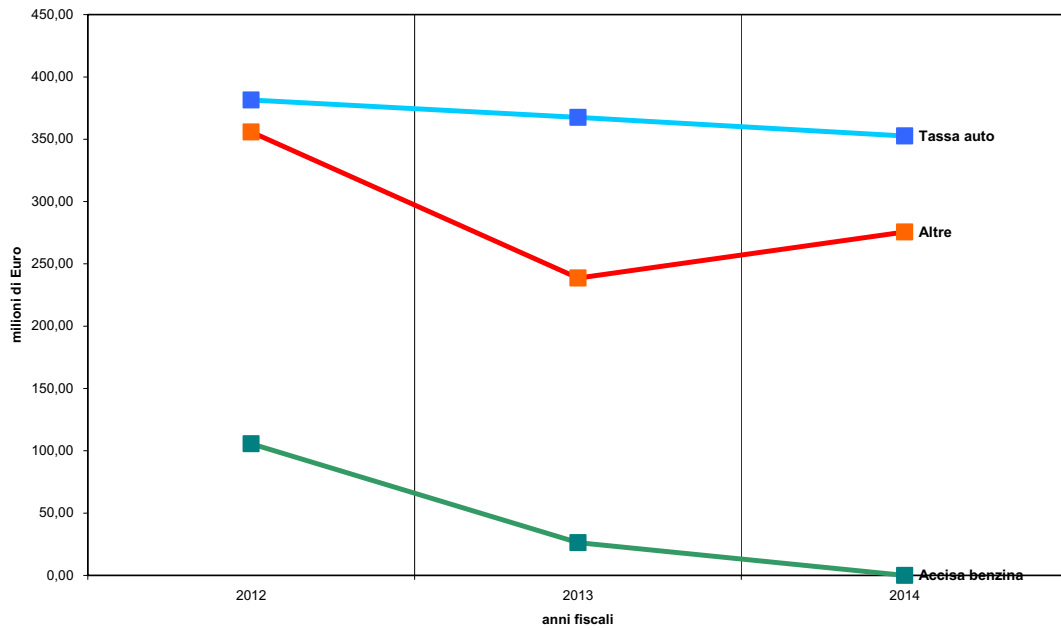
**Grafico 2 - Entrate tributarie regionali - Riscossioni (competenza + residui)
(IVA - IRAP - IRPEF)**



**Grafico 3 - Entrate tributarie regionali - Accertamenti di competenza
(Tassa auto - Accisa benzina - Altre)**



**Grafico 4 - Entrate tributarie regionali - Riscossioni (competenza + residui)
(Tassa auto - Accisa benzina - Altre)**



3.4 L'analisi di alcuni indicatori finanziari

Allo scopo di consentire un'analisi delle entrate dell'ultimo triennio sono stati inseriti gli indicatori di seguito specificati, calcolati al netto delle contabilità speciali e dell'anticipazione di cassa:

- **CAPACITA' DI REALIZZO**
Accertamenti / stanziamenti finali di competenza
- **CAPACITA' DI RISCOSSIONE IN CONTO COMPETENZA**
Riscossioni in conto competenza / accertamenti
- **CAPACITA' DI RISCOSSIONE IN CONTO RESIDUI**
Riscossioni in conto residui / (residui attivi iniziali – residui eliminati)
- **VELOCITA' DI RISCOSSIONE**
Totale riscossioni / (residui attivi iniziali + accertamenti)
- **INDICE DI SMALTIMENTO DEI RESIDUI ATTIVI**
(Riscossioni in conto residui + residui eliminati) / residui attivi iniziali
- **INDICE DI ACCUMULAZIONE DEI RESIDUI ATTIVI**
(Totale residui attivi da riportare – residui attivi iniziali) / residui attivi iniziali
- **INDICE DI CONSISTENZA DEI RESIDUI ATTIVI**
Totale residui attivi da riportare / (accertamenti + residui attivi iniziali – riscossioni in conto residui – residui eliminati)

Con la successiva Tabella n. 11 si riepilogano i principali dati sulle entrate regionali con riferimento al triennio 2012/2014.

La Tabella n. 12 contiene invece il trend nel triennio dei principali indicatori finanziari di entrata.

Per quanto riguarda gli indici che hanno ad oggetto i residui attivi, l'andamento mostrato nel triennio dipende in gran parte dalla tempistica con cui vengono regolarizzate dal parte del Ministero dell'Economia e delle Finanze le somme relative al finanziamento del fabbisogno sanitario riconosciuto (v. paragrafo 3.2)

Tabella 11 - Entrate di competenza e di cassa - anni 2012-2014

cifre espresse in milioni di Euro

	2012	2013	2014
Residui attivi iniziali	5.462,99	5.970,36	3.983,01
Stanziamiento finale di competenza	10.431,84	10.688,18	10.014,73
Stanziamiento finale di cassa	18.345,67	19.356,28	16.615,81
Accertamenti	8.786,46	9.400,11	9.207,96
Riscossioni in conto competenza	7.050,84	7.494,58	7.322,31
Riscossioni in conto residui	1.183,04	3.877,62	1.573,10
Totale riscossioni	8.233,88	11.372,20	8.895,41
Residui attivi finali	6.015,57	3.998,27	4.295,56
Riaccertamento residui attivi	-45,21	-15,26	-54,63
Residui attivi da riportare	5.970,36	3.983,01	4.240,93

Tabella 12 - Indicatori finanziari di entrata - anni 2012-2014

	2012	2013	2014
Capacità di realizzo	84,2%	87,9%	91,9%
Capacità di riscossione in c/competenza	80,2%	79,7%	79,5%
Capacità di riscossione in c/residui	21,7%	66,0%	40,5%
Velocità di riscossione	57,8%	74,0%	67,4%
Smaltimento residui attivi	21,9%	66,5%	41,9%
Accumulazione residui attivi	10,1%	-33,0%	7,8%
Consistenza residui attivi	46,1%	35,1%	37,3%

4. LA GESTIONE DELLE SPESE

4.1 La gestione delle spese di competenza

L'analisi della parte spesa, coerentemente a quanto effettuato per la parte entrata, viene condotta escludendo dal computo quelle voci (componente passiva dell'avanzo di amministrazione, fondo interregionale di garanzia, anticipazione di cassa e contabilità speciali) che porterebbero ad un'analisi distorta dei fatti gestionali.

I dati così calcolati sono riportati nella sottostante Tabella 13 dalla quale si desumono i seguenti risultati complessivi: stanziamenti definitivi di competenza 12.169,88 milioni di euro, impegni assunti nell'esercizio 9.810,69 milioni (corrispondenti all'80,6% degli stanziamenti definitivi), pagamenti in conto competenza 7.772,06 milioni (pari al 79,2% degli impegni) e residui passivi formati nell'esercizio 2.038,63 milioni di euro.

Dal confronto dei valori 2014 con quelli relativi al 2013, emerge un incremento della capacità di impegno sia in valore assoluto che percentuale. Gli impegni sono passati dai 12.104,64 milioni del 2013 ai 12.169,88 milioni del 2014 e la capacità d'impegno dal 81,7% all'80,6%. La capacità di pagamento è diminuita passando dai 10.137,01 milioni del 2013 ai 7.772,06 milioni di euro del 2014 e la capacità di pagamento dall' 83,7% al 79,2%.

Dal confronto con l'esercizio precedente emerge che i residui passivi formati nell'esercizio di competenza risultano in crescita di circa 71 milioni euro (dai 1.967,63 milioni di euro del 2013 ai 2.038,63 milioni di euro del 2014).

La Tabella 13 riporta i dati sulla gestione delle spese di competenza a livello di singole strategie.

Tabella 13 - Analisi delle spese complessive per strategie di intervento - competenza

cifre espresse in milioni di Euro

Strategie	1	2	3	4	5	6	7
	Stanziamenti definitivi di competenza	Impegni assunti nell'esercizio	% Impegni su stanziamenti di competenza	Pagamenti in conto competenza	% Pagamenti su impegni	Residui formati nell'esercizio di competenza	
Spese per strategie (escluse contabilità speciali, comp. passiva avanzo di amministrazione, fondo di garanzia interregionale e anticipazione di cassa)							
Istituzionale	281,40	192,51	68,4%	87,86	45,6%	104,65	
Sociale	8.024,24	7.925,56	98,8%	6.610,13	83,4%	1.315,43	
Territoriale	1.188,55	668,10	56,2%	467,31	69,9%	200,79	
Ambientale	335,11	124,15	37,0%	47,41	38,2%	76,74	
Economica	346,41	215,92	62,3%	76,84	35,6%	139,08	
Culturale e formativa	409,75	295,37	72,1%	146,55	49,6%	148,82	
Amministrazione regionale	1.584,42	389,08	24,6%	335,96	86,3%	53,12	
Totale spese per strategie	12.169,88	9.810,69	80,6%	7.772,06	79,2%	2.038,63	
Componente passiva dell'avanzo di amministrazione	2.594,26						
Fondo di garanzia interregionale	500,00						
Anticipazione di cassa	500,00						
Contabilità speciali	4.452,08	1.883,05	42,3%	643,13	34,2%	1.239,92	
Totale spese complessive	20.216,22	11.693,74	57,8%	8.415,19	72,0%	3.278,55	

La successiva Tabella 14 riporta un quadro riepilogativo degli impegni assunti nel 2014, ripartiti in base alla classificazione economica (spesa corrente, di investimento e per rimborso mutui) ed alla tipologia di finanziamento, distinguendo tra risorse libere regionali e a destinazione vincolata.

Gli impegni complessivi ammontano a 9.810,69 milioni di euro, di cui 8.062,22 assunti sulle risorse libere regionali e 1.748,47 milioni assunti sulle risorse vincolate. L'importo complessivo degli impegni su spese correnti ammonta a 8.539,58 milioni di euro, quello su spese d'investimento è pari a 1.174,39 milioni di euro mentre quello per il rimborso mutui ammonta a 96,72 milioni di euro. In termini relativi si osserva una riduzione – rispetto all'esercizio precedente – dell'incidenza della spesa corrente (che passa dall'89,21% all'87,04%) a fronte di un incremento dell'incidenza della spesa d'investimento (che passa dal 10,06% all'11,97%) e della spesa per rimborso prestiti (che passa dallo 0,73% allo 0,99%).

Tabella 14 - Riepilogo totale impegni

cifre espresse in milioni di Euro

Tipologia spese	Libere	% sul totale	Vincolate	% sul totale	Totale	% sul totale
Correnti	7.485,38	87,7%	1.054,20	12,3%	8.539,58	87,04%
Investimento	503,21	42,8%	671,18	57,2%	1.174,39	11,97%
Rimborso mutui	73,63	76,1%	23,09	23,9%	96,72	0,99%
Totale complessivo	8.062,22	82,2%	1.748,47	17,8%	9.810,69	100,00%

La successiva Tabella 15 fornisce i dati complessivi dei pagamenti distinti tra risorse libere e vincolate.

Tabella 15 - Riepilogo totale pagamenti su competenza

cifre espresse in milioni di Euro

Tipologia spese	Libere	% sul totale	Vincolate	% sul totale	Totale	% sul totale
Correnti	6.695,80	92,8%	522,31	7,2%	7.218,11	92,9%
Investimento	90,77	19,9%	366,46	80,1%	457,23	5,9%
Rimborso mutui	73,63	76,1%	23,09	23,9%	96,72	1,2%
Totale complessivo	6.860,20	88,3%	911,86	11,7%	7.772,06	100,0%

4.1.1 Analisi degli impegni e dei pagamenti per strategie di spesa

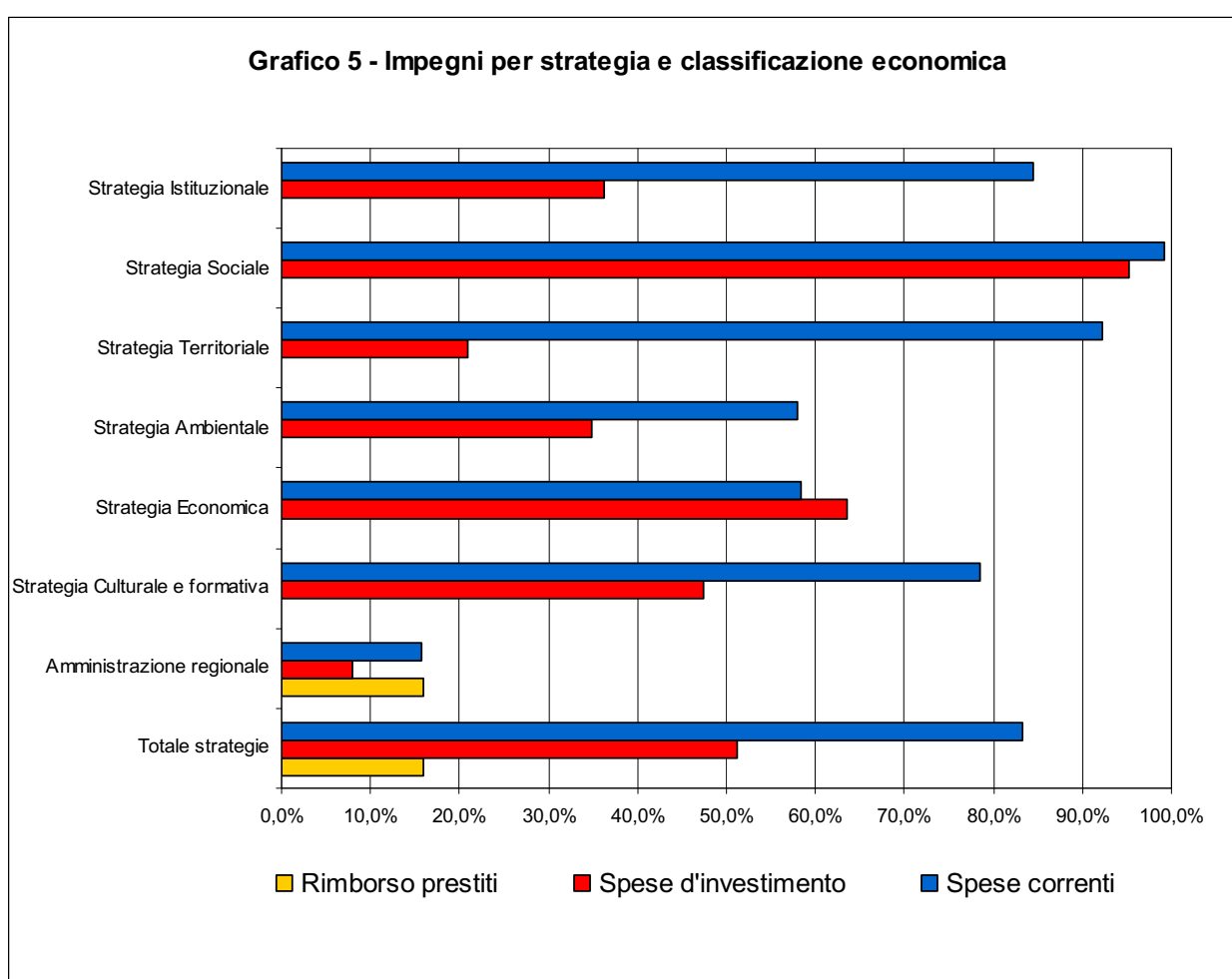
La Tabella 16 ed il grafico 5 che seguono, forniscono il dettaglio degli impegni e dei pagamenti in valore assoluto ed in percentuale rispetto agli stanziamenti definitivi ed agli impegni, articolandoli per singola strategia di spesa ed in base alla classificazione economica (spesa corrente, spesa di investimento e spesa per rimborso prestiti).

Tabella 16 - Impegni e pagamenti suddivisi in strategie per classificazione economica

cifre espresse in milioni di Euro

STRATEGIA	TIPO RISORSE	ASSESTATO	IMPEGNATO	% IMPEGNI SU STANZ. COMP.	PAGAMENTI C/COMP.	% PAGAMENTI SU IMPEGNI
Istituzionale	correnti	188,12	158,76	84,4%	83,92	52,9%
	investimenti	93,28	33,75	36,2%	3,93	11,6%
	Totale	281,40	192,51	68,4%	87,85	45,6%
Sociale	correnti	7.308,46	7.244,03	99,1%	6.329,82	87,4%
	investimenti	715,78	681,53	95,2%	280,31	41,1%
	Totale	8.024,24	7.925,56	98,8%	6.610,13	83,4%
Territoriale	correnti	589,25	543,34	92,2%	401,15	73,8%
	investimenti	599,30	124,76	20,8%	66,16	53,0%
	Totale	1.188,55	668,10	56,2%	467,31	69,9%
Ambientale	correnti	31,30	18,12	57,9%	10,36	57,2%
	investimenti	303,81	106,03	34,9%	37,05	34,9%
	Totale	335,11	124,15	37,0%	47,41	38,2%
Economica	correnti	78,80	45,95	58,3%	25,86	56,3%
	investimenti	267,61	169,97	63,5%	50,98	30,0%
	Totale	346,41	215,92	62,3%	76,84	35,6%
Culturale e formativa	correnti	326,11	255,74	78,4%	141,84	55,5%
	investimenti	83,64	39,63	47,4%	4,71	11,9%
	Totale	409,75	295,37	72,1%	146,55	49,6%
Amministrazione regionale	correnti	1.744,03	273,64	15,7%	225,15	82,3%
	investimenti	232,87	18,72	8,0%	14,09	75,3%
	rimborso mutui	607,52	96,72	15,9%	96,72	100,0%
	Totale	2.584,42	389,08	15,1%	335,96	86,3%
Totale strategie	correnti	10.266,07	8.539,58	83,2%	7.218,10	84,5%
	investimenti	2.296,29	1.174,39	51,1%	457,23	38,9%
	rimborso mutui	607,52	96,72	15,9%	96,72	100,0%
	Totale	13.169,88	9.810,69	74,5%	7.772,05	79,2%

Analogamente agli anni precedenti si registra una capacità di impegno per spese correnti e per rimborso prestiti mediamente alta, mentre quella per spese d'investimento rimane contenuta, ed in linea con quella dell'anno precedente (gli impegni in rapporto ai rispettivi stanziamenti sono passati dal 44,0% del 2013 al 51,1% nel 2014). Ciò è dovuto in parte alle maggiori difficoltà che caratterizzano le opere infrastrutturali, sia nella fase di programmazione (approvazione dei protocolli di intesa e degli accordi di programma con tutti i soggetti coinvolti) che nelle successive fasi di progettazione (preliminare, definitiva ed esecutiva), appalto dei lavori e realizzazione dell'intervento, ma dipende soprattutto da vincoli, di anno in anno più stringenti, che il patto di stabilità interno pone ed i cui effetti condizionano in particolare la politica degli investimenti.



Strategia istituzionale - Gli impegni ammontano a 192,51 milioni di euro, a fronte dei 186,60 milioni del 2013 e rappresentano il 68,4% dello stanziamento definitivo (50,9% nel 2013). In particolare, la spesa corrente aumenta di 4,22 milioni di euro, passando dai 154,54 milioni di euro del 2013 ai 158,76 milioni di euro del 2014. Tra gli impegni di parte corrente si sottolineano

quelli destinati allo sviluppo del sistema delle autonomie locali (57 milioni di euro), quelli per far fronte ad eventi calamitosi (10 milioni di euro), quelli per il funzionamento del Consiglio e delle relative spese di personale (45 milioni di euro) e quelli destinati al Programma operativo Italia-Francia Marittimo (9 milioni di euro). Per quanto riguarda la spesa di investimento si rileva un leggero aumento della capacità di impegno in termini assoluti (passa dai 32,06 milioni di euro del 2013 ai 33,75 milioni di euro del 2014) mentre si rileva un forte aumento in termini percentuali (passa dal 17,4% del 2013 al 36,2% del 2014). Tra gli impegni per spese di investimento vi sono quelli destinati all'innovazione tecnologica (22 milioni di euro), quelli destinati a progetti previsti all'interno del Programma operativo Italia-Francia Marittimo (6,5 milioni di euro) e quelli per far fronte ad eventi calamitosi ed alla protezione civile (4 milioni di euro).

Strategia sociale – Il totale degli impegni della Strategia sociale ammonta a 7.925,56 milioni di euro e rappresenta il 98,8% dello stanziamento definitivo. All'interno della Strategia sociale si distinguono interventi di politica sanitaria (destinati alle strutture e all'organizzazione del sistema sanitario, al mantenimento dei livelli di assistenza ed a programmi di sviluppo dei servizi) ed interventi di politica sociale (destinati ad interventi sui servizi sociali, sul sistema e le strutture sociali e ad azioni rivolte all'accessibilità ai servizi del cittadino). Gli impegni relativi alla politica sanitaria ammontano a 7.727,17 milioni di euro (7.053,2 di spesa corrente e 673,96 milioni di euro di spesa in conto capitale) e risulta superiore di 286,9 milioni rispetto al 2013. Gli impegni relativi alla politica sociale ammontano a 198,39 milioni di euro (190,83 di spesa corrente e 7,57 milioni di euro da spesa in conto capitale) e risultano in crescita di 33,8 milioni rispetto al 2013. L'ammontare complessivo degli impegni risulta in aumento di circa 320,7 milioni di euro rispetto al rendiconto 2013 e anche la capacità d'impegno risulta in aumento rispetto a quella dell'anno passato quando era pari al 95,7%. Il totale dei pagamenti della Strategia sociale ammonta a 6.610,13 milioni di euro e rappresenta il 83,4% degli impegni. All'interno della Strategia sociale, i pagamenti complessivi relativi alla politica sanitaria (nell'accezione sopra richiamata) ammontano a 6.530,07 milioni di euro, di cui 6.249,87 milioni di euro relativi alla spesa corrente (pari al 95,7% delle somme impegnate) e 280,2 milioni di euro relativi alla spesa di investimento (pari al 4,3% delle somme impegnate). I pagamenti complessivi della spesa sociale ammontano a 80,07 milioni di euro, di cui 79,95 milioni di euro relativi alla spesa corrente (pari al 99,8% delle somme impegnate) e 0,12 milioni di euro alla spesa di investimento (pari al 0,14% delle somme impegnate).

Strategia territoriale – Gli impegni della strategia territoriale ammontano a 668,1 milioni di euro e rappresentano il 56,2% della previsione definitiva (1.188,55 milioni di euro). La capacità d'impegno relativa alla spesa corrente (pari al 92,2%) risulta in netta crescita rispetto al valore 2013

(60,2%) mentre quella relativa alla spesa in conto capitale risulta inferiore, passando dal 30,3% del 2013 al 20,8% del 2014. Tra gli interventi in conto capitale, rilevano quelli per l'innovazione e lo sviluppo della rete delle infrastrutture di trasporto (53,7 milioni di euro), per le spese relative al sistema abitativo e di riqualificazione urbana (4,6 milioni di euro) e per le spese destinate all'efficienza del sistema regionale dei trasporti (58,86 milioni di euro) nell'ambito del quale l'importo più significativo (43 milioni di euro) fa riferimento ad un'anticipazione di cassa verso le Province per la gestione del TPL gomma nelle more dell'erogazione da parte dello Stato della premialità TPL relativa al 2014. Nell'ambito delle spese correnti la maggior parte degli impegni è relativa invece al finanziamento dei servizi di trasporto pubblico locale su strada e su ferrovia (537,46 milioni di euro).

I pagamenti relativi alla Strategia territoriale ammontano a 467,31 milioni di euro e rappresentano il 69,9% degli impegni. Nell'ambito delle spesa corrente, la capacità di pagamento raggiunge 73,8% ed è in gran parte riconducibile al pagamento dei contratti di servizio per l'esercizio del trasporto pubblico locale; per la spesa in conto capitale la capacità di pagamento si attesta al 53% e risulta in aumento rispetto a quella registrata nel 2013 (22,4%).

Strategia ambientale – Gli impegni della strategia ambientale ammontano a 124,15 milioni di euro, pari al 37% dello stanziamento definitivo. Le spese correnti ammontano a 18,12 milioni di euro con un'incidenza sullo stanziamento definitivo del 57,9%, mentre le spese di investimento ammontano a 106,03 milioni di euro con un'incidenza del 34,9%. Tra i più significativi investimenti realizzati si ricordano gli interventi per la difesa del suolo, per la riduzione del rischio idrogeologico e di prevenzione del rischio sismico (60,84 milioni di di euro), per lo smaltimento dei rifiuti, la raccolta differenziata e la bonifica dei siti inquinati (22,27 milioni di euro), per il settore energetico (3,6 milioni di euro), per la tutela delle risorse idriche (13,13 milioni di euro) e per le energie rinnovabili (2,8 milioni di euro).

I pagamenti relativi alla Strategia ambientale effettuati nell'esercizio 2014 ammontano a 47,41 milioni di euro e rappresentano il 38,2% del totale degli impegni. Con riferimento alla spesa corrente, la capacità di pagamento raggiunge il 57,2%, mentre la capacità di pagamento relativa alla spesa in conto capitale rappresenta il 34,9% delle somme impegnate e risulta in aumento rispetto a quella registrata nel 2013 (2,1%).

Strategia economica – La spesa complessivamente impegnata sulla strategia economica ammonta a 215,92 milioni di euro e rappresenta il 62,3% degli stanziamenti definitivi. Si registra rispetto al 2013 una diminuzione sul totale degli impegni di circa 44,81 dovuta alla conclusione del ciclo della programmazione comunitaria 2007-2013, che in parte è compensata dall'operazione di

anticipazione sulla nuova programmazione 2014-2020 del FESR e FEASR per circa 48 milioni di euro. Gli impegni per spese d'investimento ammontano a 169,97 milioni di euro; tra gli interventi più significativi si segnalano le politiche intersettoriali di sviluppo dell'economia (98,2 milioni di euro), le politiche per l'innovazione imprenditoriale e per lo sviluppo del territorio rurale, agricolo e forestale (55,6 milioni di euro) e le politiche per la valorizzazione e qualificazione delle attività turistiche, commerciali e termali (9,4 milioni di euro). Gli impegni per spese correnti ammontano a 45,95 milioni di euro. Nell'ambito delle spese correnti si segnalano in particolare le politiche intersettoriali di sviluppo dell'economia (18,7 milioni di euro), le politiche per lo sviluppo rurale, agricolo e forestale (17,3 milioni di euro) e le politiche per la tutela della fauna selvatica terrestre, fauna ittica e per lo sviluppo dell'itticoltura (6,9 milioni di euro).

Strategia culturale e formativa – La spesa complessivamente impegnata in questa strategia ammonta a 295,37 milioni di euro ed è pari al 72,1% degli stanziamenti definitivi. Si registra, anche in questa strategia, rispetto al 2013 una diminuzione sul totale degli impegni di circa 43,44 dovuta alla conclusione del ciclo della programmazione comunitaria 2007-2013, che in parte è compensata dall'operazione di anticipazione sulla nuova programmazione 2014-2020 dell'FSE per circa 34 milioni di euro. Gli impegni per spese correnti ammontano a 255,74 milioni di euro con un'incidenza del 78,4% sulle previsioni; la spesa di investimento ammonta, invece, a 39,63 milioni di euro ed è pari al 47,4% delle previsioni. Rispetto all'anno precedente si rileva una diminuzione di circa 34 milioni di euro della spesa corrente e di circa 10 milioni di euro della spesa in conto capitale. Nell'ambito delle spese correnti, le politiche che hanno assorbito maggiori risorse finanziarie sono quelle relative al sistema integrato istruzione-formazione-lavoro (226,2 milioni di euro). Nell'ambito delle spese in conto capitale, si segnalano le politiche relative al sistema dell'educazione e dell'istruzione (21,4 milioni di euro) e le politiche relative alla promozione e sviluppo della cultura (13,7 milioni di euro).

I pagamenti complessivi della Strategia culturale e formativa ammontano a 146,55 milioni di euro e rappresentano il 49,6% degli impegni di competenza; rispetto al 2013 si rileva un aumento sia in termini assoluti (di circa 7,88 milioni di euro) che in termini percentuali, visto che la capacità di pagamento dell'anno precedente si attestava al 40,9%.

Amministrazione regionale – L'importo complessivo degli impegni assunti a livello di Amministrazione regionale ammonta a 389,08 milioni di euro e rappresenta il 15,1% degli stanziamenti definitivi (2.584,42 milioni di euro). Gli impegni per spesa corrente ammontano a 273,64 milioni di euro e rappresentano il 15,7% delle previsioni definitive. La sostanziale diminuzione degli impegni (che nel 2013 ammontavano a 2.952,18 milioni di euro) è dovuta

all'operazione di reiscrizione dei residui perenti ha alterato il confronto sia con l'esercizio precedente, il 2012, che con il presente 2014. Occorre precisare che alla reiscrizione non è corrisposta una spesa effettivamente aggiuntiva, ma soltanto la regolarizzazione per circa 2.551 milioni di euro del rimborso dell'anticipazione sanitaria per le annualità 2008 e 2010 che il Ministero dell'Economia e delle Finanze ha provveduto a comunicare nell'esercizio 2013. Gli impegni sulla spesa d'investimento ammontano a 18,72 milioni di euro e rappresentano l'8% delle previsioni definitive. Gli impegni per rimborso prestiti e mutui ammontano a 96,72 milioni di euro e rappresentano il 15,9% delle previsioni.

4.1.2 Analisi degli impegni secondo la riclassificazione per categorie economiche

La sottostante Tabella 17 riporta il confronto degli impegni assunti nell'ultimo triennio (esercizi 2012-2013-2014) secondo la riclassificazione economica della spesa per categorie economiche di secondo livello.

Tabella 17 - Analisi degli impegni sul triennio 2012 - 2014

cifre espresse in milioni di Euro

Descrizione categoria economica	Impegnato 2012	Impegnato 2013	Impegnato 2014
Spese correnti - Titolo I			
Spese per organi istituzionali	24,08	23,26	23,91
Spese per personale	163,72	157,63	148,15
Acquisto di beni e prestazione di servizi, utilizzo beni di terzi	378,40	338,53	373,72
Imposte e tasse	13,38	12,89	11,90
Trasferimenti correnti ad amministrazioni pubbliche	7.787,54	7.450,86	7.685,73
Trasferimenti correnti ad altri soggetti	143,64	153,13	170,06
Interessi passivi e oneri finanziari diversi	55,38	51,33	55,19
Fondi speciali di parte corrente	0,00	0,00	0,00
Fondi di riserva di parte corrente	16,71	2.591,87	51,99
Oneri straordinari della gestione corrente	17,73	18,89	18,93
Totale spese correnti	8.600,58	10.798,39	8.539,58
Spese d'investimento - Titolo II			
Beni immobili	15,65	9,33	10,17
Beni mobili e prodotti informatici	19,48	22,59	20,77
Trasferimenti in conto capitale allo stato e ad altri enti pubblici	1.009,47	967,72	862,04
Trasferimenti in conto capitale ad altri soggetti	89,02	131,32	102,55
Partecipazioni azionarie e conferimenti di capitale	31,14	10,73	8,34
Concessione di crediti ed anticipazioni per finalita' produttive	128,29	60,38	157,58
Fondi di riserva in conto capitale	26,44	15,27	12,11
Fondi speciali in conto capitale	0,00	0,00	0,83
Totale spese di investimento	1.319,49	1.217,34	1.174,39
Spese per rimborso mutui e prestiti - Titolo III	80,75	88,91	96,72
Totale Generale	10.000,82	12.104,64	9.810,69

Qui di seguito si riporta una breve analisi delle spese per categorie economiche:

Spese per organi istituzionali. Gli impegni relativi al 2014 risultano superiori di circa 0,6 milioni di euro rispetto al 2013. Tale aumento è riconducibile per circa 0,7 milioni di euro a maggiori risorse trasferite al Consiglio per la legge sul dibattito pubblico regionale e promozione della partecipazione alla elaborazione delle politiche regionali e a minori risorse per circa 0,1 milioni di euro per la legge sulla partecipazione.

Spese per il personale. La spesa per il personale (retribuzioni, contributi, oneri per personale in quiescenza, formazione, mensa, ecc.), a seguito del mancato rinnovo contrattuale e del blocco assoluto del turnover disposto dalla finanziaria regionale, ha subito una costante diminuzione. Nel 2014 si rileva una diminuzione di circa 9,5 milioni di euro, che trova giustificazione per circa 7,1 milioni di euro a minori competenze del personale e per circa 1,8 milioni di euro ad un decremento degli oneri per il personale in quiescenza.

Acquisto di beni e prestazioni di servizi. La spesa per acquisto di beni e prestazioni di servizi è passata dai 338,53 milioni del 2013 ai 373,72 milioni del 2014. Tale aumento di circa 35 milioni è dovuto per una maggior spesa per il contratto di servizio con Trenitalia. Questo è dovuto al fatto che nel 2013 gli insufficienti spazi di patto non hanno consentito di impegnare integralmente il quarto trimestre ed il saldo dell'annualità 2013 (diversamente da quanto realizzato nel 2014).

Imposte e tasse. Gli impegni sono stati pari a 11,9 milioni di euro e risultano in linea con quelli assunti nel 2013 (12,89 milioni di euro).

Trasferimenti correnti ad amministrazioni pubbliche. Gli impegni complessivi sono stati pari a 7.685,73 milioni di euro, con un aumento di 234,87 milioni di euro rispetto al 2013. La parte più cospicua dei trasferimenti sono quelli che riguardano le Aziende Sanitarie, passate dai 4,907 miliardi di euro del 2013 ai 5,124 miliardi di euro del 2014, con un aumento di 217 milioni di euro. Le Aziende Ospedaliere sono passate da 1,155 miliardi di euro del 2013 ai 1,120 miliardi di euro del 2014, con un decremento di 35 milioni di euro. I trasferimenti alle Province sono passati dai 291 milioni di euro del 2013 ai 249 milioni di euro del 2014, mentre quelli relativi ai Comuni sono passati dai 111 milioni di euro del 2013 ai 122 milioni di euro del 2014. Tra le altre amministrazioni pubbliche destinatarie di rilevanti trasferimenti correnti sono da ricordare gli enti e le agenzie regionali (Artea, l'azienda per il diritto allo studio e l'Arpat) per 184 milioni di euro (erano 173 milioni nel 2013); gli enti di ricerca delle amministrazioni pubbliche per 55 milioni di euro (erano

76 nel 2013) e gli enti delle amministrazioni locali (di cui fanno parte anche i consorzi per la Società della salute) per 72 milioni di euro (erano 60 milioni nel 2013). Rispetto all'anno 2013 si rileva, infine, un incremento di 99 milioni di euro di impegni assunti ai sensi dell'art. 20 del D.Lgs 118 del 2011, che sono passati da 589 a 688 milioni di euro.

Trasferimenti correnti ad altri soggetti. Gli impegni complessivi del 2014 ammontano a 170,06 milioni di euro, con un incremento di 16,93 milioni di euro rispetto al 2013. La categoria di destinatario che ha maggiormente beneficiato di tali trasferimenti è quello delle istituzioni sociali private e delle famiglie con un importo di circa 87,42 milioni di euro, seguito dalla categoria delle imprese con 78,98 milioni di euro ed infine le istituzioni estere con circa 3,66 milioni di euro.

Interessi passivi e oneri finanziari diversi. Nel 2014 la spesa per interessi, ivi inclusi gli oneri per operazioni relative al profilo sui tassi di interesse, ammonta a 55,19 milioni di euro, contro i 51,33 milioni del 2013. A livello aggregato si riscontra che la quota per interessi relativa all'indebitamento con oneri a totale carico della Regione ammonta a 37,4 milioni di euro, quella con oneri a carico dello Stato ammonta a 5,2 milioni di euro, mentre le operazioni nette su derivati ammontano 12,6 milioni di euro.

Fondi di parte corrente. Gli impegni assunti su questa tipologia di voce economica riguardano esclusivamente la reiscrizione di impegni perenti. Nel 2014 gli impegni reiscritti sono stati pari a 51,99 milioni di euro e risultano in forte diminuzione rispetto a quelli del 2013 (2.591,87 milioni di euro) e in leggero aumento rispetto al 2012 (16,71 milioni di euro).

Oneri straordinari della gestione corrente. Gli impegni assunti su questa tipologia di spesa ammontano a 18,93 milioni di euro e risultano in linea con quelli assunti nel 2013. L'importo più significativo riguarda l'impegno di 17,3 milioni per il riversamento allo Stato delle tasse automobilistiche di sua competenza ai sensi dell'art. 1 comma 64 del d.l. 30 ottobre 2006 n. 262 (convertito in legge con l. n. 286/2006).

Beni immobili. Gli impegni riconducibili a questa categoria economica ammontano a 10,17 milioni di euro e risultano in linea rispetto all'impegnato 2013 che ammontava a 9,33 milioni di euro. Le spese di importo maggiore impegnate nel 2014 sono state per 3 milioni di euro quelle destinate alla progettazione e realizzazione del secondo lotto del plesso scolastico nel Comune di Aulla e per 2 milioni di euro per interventi sulle infrastrutture e linee ferroviarie aretine.

Beni mobili e prodotti informatici. Gli impegni complessivi assunti nel 2014 sono pari a 20,77 milioni di euro e risultano in diminuzione di circa 1,8 milioni. Tra gli aggregati di importo maggiore si ricorda il software e manutenzione evolutiva per 13,7 milioni di euro e l'acquisto del materiale rotabile per linee non elettrificate per 5 milioni di euro.

Trasferimenti in conto capitale ad amministrazioni pubbliche. Gli impegni sui trasferimenti in conto capitale ammontano a 862,04 milioni di euro. Tale importo è inferiore di circa 105,68 milioni di euro a quello del 2013 e questo andamento conferma un trend già verificatosi nel 2013 rispetto all'impegnato 2012. Una parte rilevante dei trasferimenti in conto capitale ad amministrazioni pubbliche è imputabile alla spesa sanitaria, in particolare ai trasferimenti alle Aziende sanitarie locali ed alle Aziende ospedaliere che sono passati dai circa 596 milioni del 2013 ai circa 479 milioni del 2014. Diversamente l'ammontare dei trasferimenti agli enti e alle agenzie regionali è diminuito passando dai quasi 229 milioni di euro del 2013 ai quasi 102 milioni di euro del 2014. Tra gli altri soggetti beneficiari dei trasferimenti più significativi vi sono: le Province che passano dai circa 51 milioni di euro del 2013 ai circa 46 del 2014; i Comuni che passano dai circa 39 milioni di euro del 2013 ai 60 milioni di euro del 2014 e le Unioni di comuni che passano dai circa 6 milioni di euro nel 2013 ai 2,6 milioni di euro nel 2014. Si evidenzia, inoltre, che quest'anno sono stati trasferiti 54 milioni di euro ad enti dell'amministrazione centrale, di cui 26 milioni al Dipartimento delle Comunicazioni per lo sviluppo della banda larga, 9,7 milioni di euro al commissario Delegato per il piano di interventi relativo agli eventi alluvionali del Gennaio-Febraio 2014 e circa 8,4 milioni di euro al Commissario Straordinario per la realizzazione di interventi di infrastrutturazione, riqualificazione ambientale e reindustrializzazione dell'area portuale di Piombino.

Trasferimenti in conto capitale ad altri soggetti. Gli impegni complessivi ammontano a 102,55 milioni di euro e risultano in diminuzione rispetto ai 131,32 milioni di euro del 2013. Tale riduzione trova spiegazione nel fatto che nel 2013 sono stati impegnati circa 36 milioni di euro per il rinnovo del materiale rotabile. La parte prevalente dei trasferimenti è destinata alle imprese pubbliche per 49 milioni di euro, mentre le imprese private sono state destinatarie di 46 milioni di euro e le famiglie e le istituzioni sociali private di 4 milioni di euro.

Partecipazioni azionarie e conferimenti di capitale. Gli impegni assunti nel 2014 ammontano a 8,34 milioni di euro e sono riconducibili ad aumenti di capitale per 3,0 milioni di euro in Terme di Montecatini S.p.A e per 5,0 milioni di euro per la sottoscrizione in danaro di quote del fondo

comune di investimento immobiliare "Fondo Housing Toscano" per la realizzazione di interventi in materia di alloggio sociale (social housing) da realizzarsi sul territorio della Toscana.

Concessione di crediti ed anticipazioni. L'importo degli impegni 2014 ammonta a 157,58 milioni di euro e risulta in aumento di circa 97 milioni di euro rispetto ai valori del 2013. Tra gli interventi maggiormente significativi rilevano le anticipazioni alle aziende sanitarie e ospedaliere per la realizzazione di infrastrutture sanitarie per 104,8 milioni di euro (importo superiore di 55 milioni di euro rispetto all'anno precedente), la concessione di anticipazioni a Province e Comuni per il finanziamento del servizio di trasporto pubblico locale su gomma per circa 42 milioni di euro, e la concessione di anticipi sui fondi statali a favore della Fondazione Orchestra Regionale Toscana, della Fondazione Toscana Spettacolo e degli enti di cui all'art. 41 della L.R. 21/2010 per 3,5 milioni di euro.

Fondi di riserva in conto capitale. Gli impegni assunti su questa tipologia di voce economica riguardano la reiscrizione di residui perenti. Nel 2014 gli impegni sono stati pari a 12,11 milioni di euro e sono in massima parte riconducibili alla reiscrizione di risorse regionali e statali da erogare a Province e Comuni per interventi in conto capitale (7,6 milioni di euro).

Spese per rimborso prestiti. Il rimborso della quota capitale di mutui, prestiti e finanziamenti a medio e lungo termine ammonta a 96,72 milioni di euro e risulta superiore di circa 7,8 milioni rispetto all'esercizio precedente. Tra le spese per rimborso prestiti si distinguono quelle relative alla quota di rimborso per mutui a carico dello Stato, pari a circa 23,1 milioni di euro e quella per mutui a carico della Regione, pari a circa 73,6 milioni di euro

4.2 La gestione dei residui passivi

I residui passivi al 1° gennaio 2014, al netto delle contabilità speciali, erano pari a 3.961,88 milioni di euro. A seguito della eliminazione delle somme per insussistenza (157,51 milioni di euro) o per intervenuta perenzione (109,14 milioni di euro), i residui riaccertati al termine dell'esercizio ammontano a 3.695,23 milioni di euro.

I pagamenti effettuati in conto residui al netto delle contabilità speciali sono stati 1.659,64 milioni di euro, che corrispondono al 44,9% dei residui riaccertati; i residui da riportare, al netto delle contabilità speciali, risultano perciò pari a 2.035,59 milioni di euro e costituiscono il 85,7% del totale dei residui.

La sottostante Tabella 18, evidenzia la dinamica che ha caratterizzato i residui passivi nel corso dell'esercizio a livello di singola strategia di spesa.

Tabella 18 - Analisi delle spese per strategie di intervento - Residui

cifre espresse in milioni di Euro

Strategia	Residui passivi accertati a inizio esercizio	Eliminazione residui		Residui passivi riaccertati al 31.12.2014 (1-2-3)	Pagamenti in conto residui	% Pagamenti su residui riaccertati	Residui anni precedenti da riportare	% Residui a riportare sul totale
		Insuss.ze	Perenzione					
	1	2	3	4	5	6	7	8
Istituzionale	186,32	9,43	7,06	169,83	74,40	43,8%	95,44	4,0%
Sociale	1.805,06	40,67	46,38	1.718,01	866,32	50,4%	851,69	35,9%
Territoriale	526,28	4,41	14,64	507,23	232,22	45,8%	275,01	11,6%
Ambientale	415,26	10,01	9,77	395,48	67,66	17,1%	327,81	13,8%
Economica	535,16	54,33	4,21	476,62	190,21	39,9%	286,41	12,1%
Culturale e formativa	386,02	17,12	10,54	358,36	192,96	53,8%	165,40	7,0%
Amministrazione regionale	107,78	21,54	16,54	69,70	35,87	51,5%	33,83	1,4%
Totale strategie	3.961,88	157,51	109,14	3.695,23	1.659,64	44,9%	2.035,59	85,7%
Fondo di garanzia interregionale	0,00							
Anticipazione di cassa	0,00							
Contabilità speciali	1.392,99	0,04	344,03	1.048,92	709,23	67,6%	339,68	14,3%
Totale complessivo	5.354,87	157,55	453,17	4.744,15	2.368,87	49,9%	2.375,27	100,0%

La sottostante Tabella 19 riporta infine i dati complessivi, considerando sia la gestione di competenza che la gestione dei residui. Ne emerge che i pagamenti complessivi, al netto delle

contabilità speciali, sono stati pari a 9.431,69 milioni di euro. L'incidenza dei pagamenti complessivi sul totale degli impegni e dei residui riaccertati (sempre al netto delle contabilità speciali) è diminuita del 4,9% passando dal 74,7% del 2013 al 69,8% del 2014.

Tabella 19 - Analisi delle spese per strategie di intervento - Totale anno 2014

cifre espresse in milioni di Euro

Strategia	Impegni di competenza	Residui riaccertati	Tot. Impegni + residui riaccertati	Pagamenti complessivi	% Pagamenti (4/3)	Residui da riportare (3-4)	% Residui sulla strategia (6/3)	% Residui sul totale
	1	2	3	4	5	6	7	8
Istituzionale	192,51	169,83	362,34	162,25	44,8%	200,09	55,2%	3,5%
Sociale	7.925,56	1.718,01	9.643,57	7.476,45	77,5%	2.167,12	22,5%	38,3%
Territoriale	668,10	507,23	1.175,33	699,53	59,5%	475,80	40,5%	8,4%
Ambientale	124,15	395,48	519,63	115,07	22,1%	404,56	77,9%	7,2%
Economica	215,92	476,62	692,54	267,05	38,6%	425,49	61,4%	7,5%
Culturale e formativa	295,37	358,36	653,73	339,51	51,9%	314,22	48,1%	5,6%
Amministrazione regionale	389,08	69,70	458,78	371,83	81,0%	86,95	19,0%	1,5%
Totale strategie	9.810,69	3.695,23	13.505,92	9.431,69	69,8%	4.074,23	30,2%	72,1%
Componente passiva dell'avanzo di amministrazione								
Fondo di garanzia interregionale								
Anticipazione di cassa								
Contabilità speciale	1.883,05	1.048,92	2.931,97	1.352,37	46,1%	1.579,60	53,9%	51,5%
Totale complessivo	11.693,74	4.744,15	16.437,89	10.784,06	65,6%	5.653,83	34,4%	100,0%

I residui da riportare sull'esercizio successivo, al netto delle contabilità speciali, ammontano pertanto a 4.074,23 milioni di euro (nel 2013 gli stessi erano stati pari 3.961,87 milioni). In termini relativi si rileva un aumento della percentuale dei residui da riportare sul totale degli impegni (competenza + residui) che passa dal 25,3% dello scorso anno al 30,2% del 2014.

4.3 La gestione dei residui passivi perenti

L'istituto della perenzione amministrativa è disciplinato dall'art. 34, c. 4 della L.R. 36/2001.

La perenzione dei residui passivi (sia di parte corrente che in conto capitale), determina la loro cancellazione dalla contabilità finanziaria, ma non estingue l'obbligazione nei confronti dei creditori fino a quando non intervenga la "prescrizione" come disciplinata dal codice civile.

La cancellazione delle poste perenti va a costituire un debito patrimoniale che dovrà essere iscritto fra i "debiti" del conto del patrimonio; contemporaneamente alla loro eliminazione dal conto residui, i residui perenti, per pari importo costituiscono economie di spesa che confluiscono nel risultato di amministrazione.¹ Attraverso una quota dell'avanzo che si genera in virtù dell'intervenuta perenzione dei residui passivi, si provvede a finanziare appositi fondi, opportunamente distinti per tipo di spesa e tipo di risorsa, per far fronte negli esercizi successivi al pagamento delle obbligazioni pregresse.

Al termine dell'esercizio 2014 è avvenuto il passaggio in perenzione degli impegni assunti nel 2012 (per la spesa corrente) e nel 2007 (per la spesa in conto capitale).

La sottostante Tabella 20 dà conto della situazione dei residui passivi perenti della Regione Toscana alla fine dell'esercizio 2014 e dei due esercizi precedenti.

Tabella 20 - Situazione residui passivi perenti
cifre espresse in milioni di Euro

	al 31.12.2012	al 31.12.2013	al 31.12.2014
Consistenza ad inizio anno	2.801,49	3.363,62	1.260,25
Residui dichiarati perenti nell'anno	618,75	527,78	453,17
Pagamenti effettuati durante l'anno	43,15	2.604,84	64,10
Residui insussistenti e cancellati	13,47	26,31	40,05
Consistenza a fine anno	3.363,62	1.260,25	1.609,27

Alla fine dell'esercizio 2014 la consistenza complessiva dei residui passivi perenti ammonta a 1.609,27 milioni di euro, con un aumento di 349 milioni rispetto al 2013.

¹ Nell'avanzo vincolato vi è una quota che va a finanziare la reinscrizione in bilancio dei residui perenti qualora vi fosse la necessità di provvedere al loro pagamento.

I residui perenti cancellati per insussistenza nel 2014 sono stati pari a 40,05 milioni di euro e risultano superiori rispetto a quelli cancellati nel 2013.

Il valore dei residui dichiarati perenti nel 2014 ammontano a 453,17 milioni di euro, di cui 344,03 milioni di euro relativi alle contabilità speciali (all'interno della quale l'anticipazione statale di somme per il finanziamento della spesa sanitaria 2011 ammonta a 330,67 milioni di euro). Al netto delle contabilità speciali, il valore dei residui dichiarati perenti ammonta a 109,14 milioni di euro, di cui 78,39 milioni di euro relativi alla spesa corrente e 30,75 milioni di euro relativi alla spesa in conto capitale. Tra i perenti relativi alla spesa corrente rilevano: 16 milioni di euro relativi al riversamento al MEF delle tasse automobilistiche di competenza erariale, 14,30 milioni di euro a favore delle Aziende UU.SS.LL. per finanziare la copertura della parte sanitaria di quote aggiuntive in RSA per l'anno 2014, 3,74 milioni a favore di estav centro, estav nord-ovest ed estav sud-est a copertura degli oneri derivanti dall'adeguamento dei sistemi informativi dei medici di medicina generale e dei pediatri di libera scelta convenzionati. Tra i perenti relativi alla spesa in conto capitale rilevano: 6,76 milioni di euro per interventi finalizzati all'incremento e diversificazione dell'offerta di abitazioni in locazione, 3,7 milioni di euro per interventi nel settore dei porti.; 2,8 milioni di euro per interventi di bonifica sui bacini marmiferi del sito di interesse nazionale di Massa Carrara.

La copertura dei perenti è assicurata in bilancio da appositi fondi; nel bilancio di previsione 2015 verrà assicurato un finanziamento dei residui perenti pari a 1.436,72 milioni di euro corrispondenti al 89% del totale dei residui perenti al 31/12/2014.

In merito alla percentuale di copertura dei residui passivi perenti, va precisato che la stessa è significativamente superiore alla media delle reiscrizioni di residui perenti effettuate nel triennio 2011/2013 (10,12% al netto delle reiscrizioni relative alle regolarizzazioni contabili delle anticipazioni sanitarie). Tale percentuale risulta inoltre perfettamente aderente a quanto previsto dalla Corte dei Conti, Sezione Autonomie, nella delibera n.141/AUT/2006 e nella Sentenza 70/2012 in cui ha ritenuto prudentiale prevedere un margine di copertura dei residui caduti in perenzione pari al 70%.

4.4 L'analisi di alcuni indicatori finanziari

Di seguito vengono presentati e brevemente commentati alcuni indicatori finanziari relativi alla gestione delle spese, al netto delle contabilità speciali:

- CAPACITA' DI SPESA
Totale pagamenti / (residui passivi iniziali + stanziamento finale di competenza)
- VELOCITA' DI CASSA
Totale pagamenti / (residui passivi iniziali + impegni)
- CAPACITA' DI IMPEGNO
Impegni / stanziamento finale di competenza
- INDICE DI ECONOMIA
Economie sullo stanziamento di competenza / stanziamento finale di competenza
- INDICE DI SMALTIMENTO DEI RESIDUI PASSIVI
(pagamenti sui residui + economie sui residui + residui perenti) / residui passivi iniziali
- INDICE DI ACCUMULAZIONE DEI RESIDUI PASSIVI
(residui passivi complessivi – residui passivi iniziali) / residui passivi iniziali
- INDICE DI CONSISTENZA DEI RESIDUI PASSIVI
Residui passivi complessivi / (impegni + residui passivi iniziali – pagamenti sui residui – economie sui residui – residui perenti)
- RAPPORTO PAGAMENTI / IMPEGNI
Pagamenti di competenza / impegni

La capacità di spesa 2014 risulta in diminuzione rispetto ai livelli del 2013 e parimenti anche la velocità di cassa risulta in diminuzione rispetto al 2013. Il peggioramento evidente di tali indici rispetto al 2013 è strettamente dipendente dall'operazione di reiscrizione e dal pagamento di residui perenti per circa 2.605 milioni di euro avvenuta nel 2013. Al netto di tale operazione la causa della tendenza alla diminuzione di tali indici è da trovare nel sempre più basso tetto ai pagamenti (vincolo da soddisfare per centrare gli obiettivi del patto di stabilità).

La capacità di impegno risulta inferiore rispetto ai livelli 2013 ed anche per questo indicatore vale la considerazione sopra effettuata riguardo l'operazione di reiscrizione dei residui perenti effettuata nel 2013. Al netto di tale operazione risulta in aumento e un fattore che influenza la crescita dell'indicatore è esercitata dall'obbligo di procedere all'impegno di tutte le risorse destinate alla sanità, come previsto dall'art. 20 del D.Lgs 118 del 2011, che ha comportato quest'anno l'assunzione di un impegno di circa 776 milioni di euro, in crescita rispetto ai 593 milioni di euro dell'anno scorso (si ricorda che impegni sul fondo sanitario non sono rilevanti ai fini del tetto degli impegni previsto con il patto di stabilità).

L'indice di economia, che risulta in diminuzione rispetto agli anni scorsi, risulta in aumento rispetto al 2013 ma possono essere fatte le medesime considerazioni riguardo l'influenza giocata dalla reiscrizione e pagamento dei residui perenti relativi alla regolarizzazione dell'anticipazione sanitaria 2008 e 2010 in quell'anno.

L'indice di smaltimento dei residui passivi risulta in linea con il valore del 2013 e anche l'indice di accumulazione dei residui passivi conferma il trend in diminuzione ma sostanzialmente in linea con il valore dello scorso anno.

L'indice di consistenza dei residui passivi ed il rapporto fra pagamenti di competenza ed impegni assumono valori che si collocano tra quelli registrati nel 2012 e 2013.

Tabella 21 - Spese di competenza e di cassa - anni 2012-2014

cifre espresse in milioni di Euro

	2012	2013	2014
Residui passivi iniziali	2.724,63	3.739,94	3.961,87
Stanziamento finale di competenza	14.381,91	14.812,36	12.169,88
Stanziamento finale di cassa	17.106,55	12.104,64	15.961,76
Impegni	10.000,82	12.104,64	9.810,69
Pagamenti in c/competenza	7.753,25	10.137,01	7.772,06
Pagamenti in c/residui	1.052,39	1.567,24	1.659,64
Totale pagamenti	8.805,64	11.704,25	9.431,70
Economie sullo stanziamento di competenza	4.381,09	2.707,72	2.359,19
Economie sui residui	44,45	63,83	157,49
Residui eliminati per perenzione	135,42	114,63	109,14
Residui passivi complessivi	2.724,63	3.961,87	4.074,23

Tabella 22 - Indicatori finanziari di spesa - anni 2012-2014

cifre espresse in milioni Euro

	2012	2013	2014
Capacità di spesa	51,5%	63,1%	58,5%
Velocità di cassa	69,2%	73,9%	68,5%
Capacità di impegno	69,5%	81,7%	80,6%
Indice di economia	30,5%	18,3%	19,4%
Smaltimento residui passivi	45,2%	46,7%	48,6%
Accumulazione residui passivi	37,3%	5,9%	2,8%
Consistenza residui passivi	32,5%	28,1%	34,4%
Pagamenti di competenza/impegni	77,5%	83,7%	79,2%

4.5 Analisi dei costi di funzionamento della struttura.

Il tema del contenimento della spesa pubblica ha assunto nel corso degli ultimi anni sempre maggiore rilevanza ed è per questo che la Regione Toscana ha avviato, già a partire dal 2010, un'attività finalizzata a monitorare l'andamento della spesa di funzionamento.

Al fine di garantire una puntuale attività di revisione e monitoraggio di tale spesa, è stata completata nel 2013 la realizzazione di un Sistema automatizzato di monitoraggio dei costi di funzionamento integrato con il Sistema di gestione della contabilità regionale.

Tale applicazione consente la rilevazione storica dei costi e, allo stesso tempo, costituisce un utile strumento di monitoraggio infrannuale con l'obiettivo di tenere sotto stretto controllo il costo della macchina e supportare il processo di razionalizzazione della spesa di funzionamento.

L'analisi svolta in questa parte della relazione riguarda, come di consueto, alcune delle spese di funzionamento più significative: personale, borsisti, co.co.co, incarichi e consulenze, formazione, telefonia, utenze, manutenzione ordinaria del patrimonio, tares, sistemi informativi (sia hardware che software) e altre spese generali di funzionamento (quali ad esempio gestione e manutenzione dei veicoli regionali, premi assicurativi RC e RCA, portierato, noleggio impianti e attrezzature, posta, biblioteca).

In analogia agli esercizi precedenti, le suddette voci di costo sono state poi imputate sulle singole strutture presenti nell'organigramma dell'ente Regione e derivanti dalla scomposizione di Direzioni Generali e Aree di Coordinamento.

I dati riportati nelle successive tabelle offrono una rappresentazione dei costi di funzionamento della struttura; l'imputazione puntuale ai singoli centri di costo è stata effettuata mediante l'applicazione di criteri oggettivi quali, a titolo di esempio:

- *Personale*: sulla base dei singoli cedolini; imputato alla struttura di appartenenza di ciascun dipendente alla data di riferimento del cedolino stesso
- *Formazione*: sulla base delle iscrizioni ai corsi; imputato alla struttura di appartenenza di ciascun dipendente alla data di inizio del corso
- *Telefonia*: sulla base del traffico telefonico effettuato; imputato alla struttura di appartenenza di ciascun dipendente
- *Utenze / Manutenzione ordinaria patrimonio / Tares*: sulla base delle spese direttamente attribuibili alle sedi; da queste imputate poi alle strutture presenti in ciascuna sede sulla base del contingente medio mensile di dipendenti.

Nel primo prospetto di sintesi (Tabella 23) i dati sono rappresentati in forma aggregata, riportando anche i valori complessivi rilevati a partire dal 2010.

Dal confronto del complesso dei costi di funzionamento dell'apparato amministrativo 2010-2014, emerge un trend di progressiva e graduale riduzione degli stessi..

Si rileva una significativa riduzione dei costi relativi alla voce '*Utenze/Manut.ord.patrim./Tares*', in gran parte dovuta all'accorpamento ed alla riorganizzazione degli uffici che ha consentito la dismissione di alcune sedi.

Anche in relazione alla voce '*Altre spese generali*' si registra una significativa riduzione per effetto tra l'altro del processo di dematerializzazione (es. maggior utilizzo posta certificata) e della razionalizzazione nella gestione del parco auto.

Le tabelle successive specificano, per ogni Direzione Generale, il dettaglio dei costi imputati a livello di Settore.

Tabella 23 - Riepilogo Costi funzionamento struttura

Struttura	Personale (1)	Formazione	Incarichi / Co.co.co / Borsisti	Telefonia	Utenze / Manut.ord.patrim ./ Tares (2)	Altre spese generali (3)	Sistemi inf.vi (hardware e software)	Totale complessivo
PRESIDENZA	21.264.637,75	47.763,61	169.775,75	128.431,63	1.433.883,84	1.006.391,96	886.553,27	24.937.437,81
ORGANIZZAZIONE	21.928.666,60	80.043,99	140.433,80	81.660,21	1.339.874,51	921.397,62	1.005.436,79	25.497.513,52
COMPETITIVITA' DEL SISTEMA REGIONALE SVILUPPO DELLE COMPETENZE	24.414.782,27	54.770,55	106.297,98	119.024,86	1.574.293,20	934.661,27	1.307.335,84	28.511.165,96
DIRITTI DI CITTADINANZA E COESIONE SOCIALE	15.120.080,80	21.671,64	2.418.406,98	82.590,49	1.225.722,96	550.046,64	639.214,29	20.057.733,79
GOVERNO DEL TERRITORIO	4.209.137,91	21.113,54	20.197,25	13.773,70	208.958,24	129.991,82	186.844,31	4.790.016,77
POLITICHE AMBIENTALI, ENERGIA E CAMBIAMENTI CLIMATICI	21.425.857,99	71.282,26	44.034,05	71.338,39	1.463.950,65	646.895,71	977.103,84	24.700.462,89
POLITICHE MOBILITA', INFRASTRUTTURE E TRASPORTO PUBBLICO LOCALE	4.910.996,18	13.898,29	12.097,06	16.103,99	213.696,64	139.687,88	199.670,71	5.506.150,75
AVVOCATURA	1.948.628,18	10.578,86	28.390,43	5.382,46	82.471,96	39.542,37	58.771,72	2.173.765,98
ORGANI POLITICI	3.674.733,89	5.098,98	0,00	92.278,19	297.724,20	156.401,20	144.153,45	4.370.389,90
A.R.T.E.A.	5.827.987,90	23.861,78						5.851.849,68
CONSIGLIO	18.767.535,19							18.767.535,19
Totale complessivo 2014	143.493.044,66	350.083,50	2.939.633,30	610.583,92	7.840.576,20	4.525.016,47	5.405.084,20	165.164.022,25
Totale complessivo 2013	145.658.452,88	226.317,24	3.008.182,47	756.386,93	9.345.324,46	5.070.035,32	4.799.343,53	168.864.042,83
Totale complessivo 2012	150.917.608,24	546.543,66	2.913.207,32	788.492,16	8.008.129,73	5.165.089,23	5.002.476,18	173.341.546,52
Totale complessivo 2011	147.354.134,87	455.598,45	3.647.479,17	836.384,11	8.828.948,60	5.156.046,69	4.893.488,14	171.172.080,03
Totale complessivo 2010	149.742.749,22	1.230.698,08	3.718.550,23	773.661,86	9.125.701,73	5.290.759,86	5.280.739,78	175.162.860,76

(1) Sono escluse le indennità corrisposte a Consiglieri e Assessori in quanto a carico del bilancio del Consiglio regionale.

(2) Il dato relativo al 2013 include anche pagamenti Tares riferibili al 2012 in termini di competenza economica, per 0,5 ml di euro.

(3) Comprende: gestione e manutenzione dei veicoli regionali, premi assicurativi RC e RCA, portierato, noleggio impianti e attrezzature, posta, biblioteca.

Tabella 23 a) - Dettaglio costi funzionamento - D.G. PRESIDENZA

Area di coordinamento	Tipo struttura	Nome struttura	Personale	Formazione	Incarichi / Co.co.co / Borsisti	Telefonia	UtENZE / Manut.Ord.patrim. / Tares	Altre spese generali	Sistemi infvli (hardware e software)	Totale complessivo
STRUTTURE A DIRETTO RIFERIMENTO (EXTRA A.C.)	Direzione Generale	PRESIDENZA	279.409,93	2.929,89	18.401,10	9.223,78	17.050,39	7.905,16	4.785,97	339.706,02
	Settore	AGENZIA PER LE ATTIVITA' DI INFORMAZIONE DEGLI ORGANI DI GOVERNO DELLA REGIONE	2.093.747,26	4.887,57	0,00	17.921,35	272.124,26	128.166,29	76.384,10	2.591.230,82
		ATTIVITA' GENERALI DELLA PRESIDENZA	1.353.528,51	1.083,13	0,00	5.658,95	135.135,33	63.529,44	61.834,75	1.620.770,11
		ATTIVITA' INTERNAZIONALI	1.070.140,03	2.849,96	75.370,10	20.210,38	56.010,39	59.355,02	49.965,54	1.332.901,41
		AUDIT	584.022,61	1.271,56	0,00	1.389,12	32.179,20	15.520,97	23.164,10	657.516,56
		DELEGAZIONE DI ROMA	361.661,15	1.018,74	0,00	3.278,41	30.004,90	57.928,55	13.783,80	467.675,34
		SISTEMA REGIONALE DI PROTEZIONE CIVILE	2.114.685,24	3.471,50	0,00	8.630,80	139.017,11	210.079,98	91.699,20	2.567.983,84
		UFFICIO DI COLLEGAMENTO DELLA REGIONE TOSCANA CON LE ISTITUZIONI COMUNITARIE A BRUXELLES	570.338,06	1.647,56	0,00	29.612,76	1.014,96	6.307,60	14.932,23	623.853,17
		Totale STRUTTURE A DIRETTO RIFERIMENTO (EXTRA A.C.)	8.427.532,78	19.159,72	93.771,19	95.895,54	682.535,53	545.793,01	336.549,48	10.201.237,26
	PROGRAMMAZIONE	Area di coordinamento	ATTIVITA' LEGISLATIVE, GIURIDICHE ED ISTITUZIONALI	951.265,67	2.906,17	0,00	1.975,97	51.576,56	24.730,08	36.756,26
Settore		AFFARI GIURIDICI E LEGISLATIVI PER LE MATERIE AMBIENTALI E DEL TERRITORIO	595.089,55	1.751,74	0,00	1.886,00	32.236,60	15.456,30	22.972,86	669.372,85
		AFFARI ISTITUZIONALI E DELLE AUTONOMIE LOCALI	633.889,56	1.490,38	0,00	1.488,07	36.266,17	17.388,34	25.844,24	716.536,77
		ATTIVITA' LEGISLATIVA E GIURIDICA	1.137.167,63	2.133,22	0,00	2.854,28	64.473,19	30.912,60	45.945,32	1.283.466,25
		Totale ATTIVITA' LEGISLATIVE, GIURIDICHE ED ISTITUZIONALI	3.317.412,42	8.281,51	0,00	8.154,31	184.554,52	88.487,32	131.518,48	3.738.408,55
Area di coordinamento		PROGRAMMAZIONE	1.726.366,39	1.955,86	181,39	5.956,76	158.063,15	124.468,66	75.809,78	2.092.801,76
Settore		POLITICHE PER LA PARTECIPAZIONE, UFFICIO ED OSSERVATORIO ELETTORALE.	231.324,30	545,63	0,00	545,28	10.209,26	4.894,50	7.274,68	254.792,64
		POLITICHE REGIONALI PER L'ATTRAZIONE DEGLI INVESTIMENTI	300.617,28	772,74	19.878,12	1.777,35	35.464,82	16.442,72	9.954,82	384.907,85
		VALUTAZIONE IMPATTO AMBIENTALE - VALUTAZIONE AMBIENTALE STRATEGICA - OPERE PUBBLICHE DI INTERESSE STRATEGICO REGIONALE	1.047.763,84	3.387,22	0,00	2.624,71	64.333,04	31.037,36	46.328,20	1.195.474,36
		Totale PROGRAMMAZIONE	3.306.071,81	6.661,25	20.059,51	10.904,11	268.069,25	176.843,24	139.367,48	3.927.976,64
RISORSE FINANZIARIE	Area di coordinamento	RISORSE FINANZIARIE	784.381,26	1.920,64	55.945,05	2.311,29	32.781,84	21.428,63	30.630,21	929.988,93
	Settore	CONTABILITA'	1.898.390,47	5.448,94	0,00	3.937,50	98.550,41	64.419,82	92.082,08	2.162.829,23
		CONTROLLO STRATEGICO E DI GESTIONE	1.015.728,47	1.300,14	0,00	948,41	46.714,13	30.535,80	43.648,06	1.138.875,01
		POLITICHE FISCALI E FINANZA LOCALE	807.988,96	1.544,85	0,00	2.388,87	37.084,46	24.241,14	34.650,43	907.898,70
		PROGRAMMAZIONE E CONTROLLO FINANZIARIO	469.085,37	790,74	0,00	7.689,83	19.669,11	12.857,18	18.378,13	521.550,36
		TRIBUTI E SANZIONI	1.238.046,21	2.655,82	0,00	3.121,77	63.924,59	41.785,83	59.728,92	1.409.263,14
		Totale RISORSE FINANZIARIE	6.213.620,75	13.661,13	55.945,05	13.477,67	288.724,54	195.266,39	279.117,83	7.069.815,36
		Totale complessivo 2014	21.264.637,75	47.763,61	169.775,75	128.431,63	1.433.883,84	1.006.391,96	886.553,27	24.937.437,81

Tabella 23 b) - Dettaglio costi funzionamento - D.G. ORGANIZZAZIONE

Area di coordinamento	Tipo struttura	Nome struttura	Personale	Formazione	Incarichi/Co.co.co./Borsisti	Telefonia	Utensile/Manut.ord.prim./Fares	Altre spese generali	Sistemi inf.vi (hardware e software)	Totale complessivo
STRUTTURE A DIRETTO RIFERIMENTO (EXTRA A.C.)	Direzione Generale	ORGANIZZAZIONE	393.062,95	6.532,41	0,00	933,97	10.449,21	6.830,38	9.763,38	427.572,31
	Settore	CONTRATTI	1.695.508,83	7.766,37	0,00	5.311,38	83.893,70	54.643,01	78.107,05	1.925.930,33
		PATRIMONIO E LOGISTICA	2.957.592,95	5.290,00	0,00	18.745,47	220.500,44	109.269,42	151.428,12	3.462.826,40
		SERVIZIO PREVENZIONE E PROTEZIONE	428.100,99	1.571,15	0,00	1.093,86	14.751,83	9.642,88	13.783,60	468.944,30
Totale STRUTTURE A DIRETTO RIFERIMENTO (EXTRA A.C.)		5.478.265,72	21.159,93	0,00	26.094,68	329.295,19	180.365,69	253.082,15	6.286.273,34	
ORGANIZZAZIONE PERSONALE SISTEMI INFORMATIVI	Area di coordinamento	ORGANIZZAZIONE PERSONALE SISTEMI INFORMATIVI	348.713,03	1.025,67	0,00	1.379,28	13.891,76	8.724,56	11.869,21	385.303,52
	Settore	AMMINISTRAZIONE DEL PERSONALE	2.185.039,46	3.925,19	94.907,53	3.369,19	114.941,34	75.134,13	107.397,19	2.584.714,03
		COMUNICAZIONE ORGANIZZATIVA E TUTELA DELLA PRIVACY	929.907,47	968,25	0,00	2.121,68	43.231,05	28.259,01	40.393,60	1.044.881,05
		FORMAZIONE, COMPETENZE, SISTEMI DI VALUTAZIONE	657.320,54	8.410,76	45.407,27	2.643,76	29.913,43	19.553,62	27.950,07	791.199,46
	Settore	INFRASTRUTTURE E TECNOLOGIE PER LO SVILUPPO DELLA SOCIETA' DELL'INFORMAZIONE	1.778.385,88	11.807,48	0,00	11.067,73	78.881,31	51.562,64	73.703,95	2.005.408,99
		ORGANIZZAZIONE, RECLUTAMENTO, ASSISTENZA NORMATIVA	1.076.531,13	955,91	119,00	2.356,02	51.836,29	33.884,02	48.434,03	1.214.116,40
		SERVIZI GENERALI E SEMPLIFICAZIONE DEI PROCESSI	4.648.742,96	26.319,50	0,00	17.946,73	439.979,32	372.704,70	227.237,90	5.732.931,11
	Settore	SERVIZI INFRASTRUTTURALI, TECNOLOGIE INNOVATIVE E FONIA	2.130.257,03	2.367,31	0,00	7.402,46	120.190,19	74.046,18	105.099,92	2.439.363,10
		SISTEMA INFORMATIVO DI SUPPORTO ALLE DECISIONI, UFFICIO REGIONALE DI STATISTICA	882.386,10	1.309,38	0,00	1.876,64	39.338,21	25.714,36	36.756,26	987.390,95
		SISTEMI INFORMATIVI E TECNOLOGIE DELLA CONOSCENZA	1.393.630,00	1.537,69	0,00	4.206,82	63.924,59	41.785,83	59.728,92	1.564.813,85
	Settore	SISTEMI INFORMATIVI IN MATERIA DI PERSONALE	419.477,27	256,93	0,00	1.205,22	14.751,83	9.642,88	13.783,60	459.117,73
		Totale ORGANIZZAZIONE PERSONALE SISTEMI INFORMATIVI	16.450.400,88	58.884,07	140.433,80	55.575,53	1.010.579,33	741.071,94	752.354,64	19.209.240,18
Totale complessivo 2014			21.928.666,60	80.043,99	140.433,80	81.660,21	1.339.874,51	921.397,62	1.005.436,79	25.497.513,52

Tabella 23 c) - Dettaglio costi funzionamento - D.G. COMPETITIVITA' DEL SISTEMA REGIONALE E SVILUPPO DELLE COMPETENZE

Area di coordinamento	Tipo struttura	Nome struttura	Personale	Formazione	Incarichi / Co.co.co / Borsisti	Telefonia	UtENZE / Manut.ord.pa trim. / Tares	Altre spese generali	Sistemi inf.vi (hardware e software)	Totale complessivo
STRUTTURE A DIRETTO RIFERIMENTO (EXTRA A.C.)	Direzione Generale	COMPETITIVITA' DEL SISTEMA REGIONALE E SVILUPPO DELLE COMPETENZE	987.660,12	2.364,23	341,62	3.113,78	43.759,45	36.323,28	49.985,64	1.123.548,12
	Totale STRUTTURE A DIRETTO RIFERIMENTO (EXTRA A.C.)		987.660,12	2.364,23	341,62	3.113,78	43.759,45	36.323,28	49.985,64	1.123.548,12
CULTURA	Area di coordinamento	CULTURA	470.449,59	971,74	1.616,99	1.319,98	18.806,83	15.838,44	21.635,58	530.639,15
	Settore	BIBLIOTECHE, ARCHIVI E ISTITUZIONI CULTURALI	956.459,57	3.324,24	0,00	2.518,63	48.950,06	36.989,21	36.307,98	796.204,07
		MUSEI ED ECUMUSEI	695.581,45	1.386,99	0,00	4.787,31	31.560,90	26.579,45	26.857,96	589.087,21
		SPETTACOLO	517.094,31	247,12	0,00	1.879,90	23.346,42	19.661,51	31.831,65	666.492,85
	Totale CULTURA	VALORIZZAZIONE DEL PATRIMONIO CULTURALE	3.220.090,63	6.672,87	1.616,99	12.946,18	150.334,03	122.371,14	170.100,38	3.684.132,22
FORMAZIONE, ORIENTAMENTO E LAVORO	Area di coordinamento	FORMAZIONE, ORIENTAMENTO E LAVORO	518.058,64	274,11	0,00	2.279,71	19.925,26	16.497,38	23.127,68	580.162,77
	Settore	FORMAZIONE E ORIENTAMENTO	1.538.272,33	1.925,01	33.570,01	5.556,61	79.704,87	65.998,82	92.510,73	1.817.538,38
Totale FORMAZIONE, ORIENTAMENTO E LAVORO		GESTIONE PROGRAMMA OPERATIVO POR FSE:	649.271,57	425,26	0,00	1.721,25	30.852,01	25.544,32	35.810,61	743.625,02
		LAVORO	1.400.600,05	2.060,95	0,00	8.554,95	78.153,28	63.401,70	89.277,83	1.642.048,66
INDUSTRIA, ARTIGIANATO, INNOVAZIONE TECNOLOGICA	Area di coordinamento	INDUSTRIA, ARTIGIANATO, INNOVAZIONE TECNOLOGICA	4.706.202,59	4.686,32	33.570,01	18.172,41	208.635,42	171.442,22	240.726,86	4.783.374,83
	Settore	INFRASTRUTTURE PER LO SVILUPPO ECONOMICO, MONITORAGGIO E CONTROLLI	615.638,53	952,83	6.975,00	4.244,63	84.083,52	22.263,90	30.836,91	764.995,32
Totale INDUSTRIA, ARTIGIANATO, INNOVAZIONE TECNOLOGICA		POLITICHE ORIZZONTALI DI SOSTEGNO ALLE IMPRESE	467.046,52	1.123,50	0,00	1.744,53	70.864,58	18.563,60	25.614,53	584.957,26
		RICERCA INDUSTRIALE, INNOVAZIONE E TRASFERIMENTO TECNOLOGICO	828.296,90	1.170,01	0,00	2.172,25	123.504,57	32.259,66	44.514,57	1.031.917,96
EDUCAZIONE, ISTRUZIONE, UNIVERSITA' E RICERCA	Area di coordinamento	EDUCAZIONE, ISTRUZIONE, UNIVERSITA' E RICERCA	774.284,06	1.643,81	20.343,76	2.782,75	117.054,72	30.455,71	42.027,73	988.592,53
	Settore	DIRITTO ALLO STUDIO UNIVERSITARIO E SOSTEGNO ALLA RICERCA	2.685.266,02	4.890,14	27.316,76	10.944,17	395.507,38	103.542,86	142.993,74	3.370.463,07
Totale ISTRUZIONE ED EDUCAZIONE		INFANZIA	592.368,30	744,45	28.323,09	4.024,77	37.431,35	18.116,12	29.344,80	710.352,89
		ISTRUZIONE E EDUCAZIONE	484.102,01	1.157,15	0,00	1.765,83	35.210,85	17.041,44	27.604,01	566.881,28
SVILUPPO RURALE	Area di coordinamento	SVILUPPO RURALE	500.689,72	611,68	0,00	2.005,64	34.259,20	16.580,86	26.857,96	580.985,05
	Settore	ATTIVITA' FAUNISTICA, VENATORIA, PESCA DILETTANTISTICA, POLITICHE AMBIENTALI	681.801,30	1.945,03	0,00	3.338,96	45.678,94	22.107,81	35.810,61	790.682,64
Totale SVILUPPO RURALE		L'AGROAMBIENTE	2.256.941,33	4.456,31	28.323,09	17.735,20	152.580,33	73.846,22	179.677,37	2.648.901,87
		PRODURRE AGRICOLE VEGETALI	447.506,05	850,89	0,00	566,02	19.838,68	13.090,23	20.392,15	502.244,01
TURISMO, COMMERCIO E TERZIARIO	Area di coordinamento	TURISMO, COMMERCIO E TERZIARIO	769.964,12	1.384,57	0,00	8.195,99	42.096,71	27.776,82	43.271,15	892.689,36
	Settore	FORESTAZIONE, PROMOZIONE DELL'INNOVAZIONE E INTERVENTI COMUNITARI PER POLITICHE COMUNITARIE E REGIONALI PER LA COMPETITIVITA' DELLE IMPRESE	1.318.269,43	2.120,81	0,00	9.507,96	70.294,08	79.735,02	66.652,78	1.545.580,09
Totale TURISMO, COMMERCIO E TERZIARIO		AGRICOLE E AGROALIMENTARI	824.823,38	1.058,88	0,00	4.186,78	40.887,03	26.978,64	42.027,73	939.962,43
		PROGRAMMAZIONE E COMUNICAZIONE IN AGRICOLTURA	634.196,00	827,56	0,00	3.920,58	29.032,21	19.156,43	29.842,17	716.974,96
Totale complessivo 2014		PRODURRE AGRICOLE VEGETALI	748.178,09	2.819,09	0,00	3.864,33	36.774,14	24.264,81	37.800,09	853.700,54
		PROMOZIONE E GESTIONE DEGLI INTERVENTI COMUNITARI PER LA PESCA, FORMAZIONE, AGGIORNAMENTO E QUALIFICAZIONE DEGLI OPERATORI RURALI.	948.398,54	2.268,42	13.500,00	2.918,68	55.278,45	29.112,76	47.001,42	1.098.476,28
Totale complessivo 2014		INGREMENTO, IPPICO	133.270,69	199,77	0,00	1.138,13	2.260,06	1.214,98	2.984,22	141.067,84
		RETE DATI AGROMETEOROLOGICI	2.608.382,55	14.591,18	0,00	12.020,82	169.933,36	89.488,13	152.941,13	3.047.357,17
Totale complessivo 2014		VALORIZZAZIONE DELL'IMPRENDITORIA AGRICOLA	471.764,92	710,14	0,00	2.096,54	25.161,25	16.602,24	25.863,22	542.196,32
		TURISMO, COMMERCIO E TERZIARIO	537.344,09	967,91	1.627,50	4.088,98	27.420,53	20.541,66	24.619,79	616.600,46
Totale complessivo 2014		DISCIPLINA, POLITICHE E INCENTIVI DEL COMMERCIO E ATTIVITA' TERZIARIE	576.984,69	975,11	0,00	4.204,28	38.860,89	30.348,34	34.069,81	683.448,99
		DISCIPLINA, SVILUPPO E PROMOZIONE DEL TURISMO E DEL COMMERCIO	674.088,40	2.126,93	0,00	3.686,65	40.065,48	30.348,34	35.064,55	783.380,36
Totale complessivo 2014		TURISTICHE E COMMERCIALI	464.550,63	810,42	0,00	1.377,37	25.573,71	19.371,28	22.381,63	535.065,04
		TURISMO, COMMERCIO E TERZIARIO	2.251.867,82	4.870,36	1.627,50	14.357,28	131.920,61	99.715,49	116.135,79	2.620.494,84
Totale complessivo 2014			24.414.782,27	54.770,55	106.297,98	119.024,86	1.574.293,20	934.661,27	1.307.335,84	28.511.165,96

Tabella 23 d) - Dettaglio costi funzionamento - D.G. DIRITTI DI CITTADINANZA E COESIONE SOCIALE

Area di coordinamento	Tipo struttura	Nome struttura	Personale	Formazione	Incarichi / Co.co.co / Borsisti	Telefonia	Utense / Manut.ord.patrim. / Tares	Altre spese generali	Sistemi inf.vi (hardware e software)	Totale complessivo		
STRUTTURE A DIRETTO RIFERIMENTO (EXTRA A.C.)	Dirigente Generale	DIRITTI DI CITTADINANZA E COESIONE SOCIALE	574.656,24	1.411,26	0,00	1.833,81	22.004,13	12.000,02	14.357,91	625.263,38		
	Settore	AFFARI GIURIDICI E LEGALI	526.818,83	407,48	0,00	2.577,22	36.056,09	18.994,51	20.483,96	605.338,08		
		FINANZA, CONTABILITA' E CONTROLLO	705.534,13	1.254,08	0,00	1.386,49	44.888,43	24.480,05	29.290,14	806.833,32		
		PIANIFICAZIONE E ORGANIZZAZIONE DEGLI INVESTIMENTI IN SANITA'	371.334,11	297,17	0,00	701,60	19.950,41	10.890,02	13.017,84	416.181,15		
		POLITICHE DEL FARMACO, INNOVAZIONE E APPROPRIATEZZA	697.685,71	683,40	0,00	4.120,06	39.607,44	21.600,04	25.644,24	789.540,89		
		RICERCA, INNOVAZIONE E RISORSE UMANE	1.076.294,78	1.585,05	504.735,89	15.168,86	74.520,67	40.640,08	48.625,47	1.761.530,59		
		SISTEMA INFORMATIVO E TECNOLOGIE INFORMATICHE	855.154,34	845,45	0,00	2.982,80	59.851,24	32.640,07	39.053,52	990.527,42		
		Totale STRUTTURE A DIRETTO RIFERIMENTO (EXTRA A.C.)	4.807.438,13	6.483,89	504.735,89	28.770,62	296.878,42	161.234,80	190.673,08	5.996.214,83		
		POLITICHE DI SOLIDARIETA' SOCIALE E INTEGRAZIONE SOCIO-SANITARIA	Area di coordinamento	POLITICHE DI SOLIDARIETA' SOCIALE E INTEGRAZIONE SOCIO-SANITARIA	1.075.173,68	1.859,58	0,00	5.911,10	54.529,28	31.484,60	44.413,81	1.213.371,06
			Settore	POLITICHE ABITATIVE	963.443,65	675,33	0,00	2.485,35	43.845,71	28.660,79	40.967,91	1.080.078,74
POLITICHE DI BENEFICENZA REGIONALE, PER LA FAMIGLIA E CULTURA DELLA LEGALITA'	2.571.191,38			4.983,18	0,00	11.030,41	484.428,86	139.380,34	126.732,51	3.337.746,88		
POLITICHE PER LE PERSONE IMMIGRATE	296.586,54			625,16	0,00	965,16	11.063,87	7.232,16	10.337,70	326.810,58		
POLITICHE PER L'INTEGRAZIONE SOCIO-SANITARIA	754.319,06			891,16	0,00	4.717,44	42.163,05	24.192,20	30.630,21	856.713,12		
TUTELA DEI MINORI, CONSUMATORI E UTENTI, POLITICHE DI GENERE	955.537,68			1.470,56	0,00	3.709,76	50.181,52	25.541,48	37.139,13	1.073.590,14		
Totale POLITICHE DI SOLIDARIETA' SOCIALE E INTEGRAZIONE SOCIO-SANITARIA	6.516.251,98			10.303,98	0,00	28.819,23	686.212,29	256.491,57	290.221,28	7.888.300,33		
SISTEMA SANITARIO REGIONALE	Area di coordinamento			SISTEMA SANITARIO REGIONALE	360.781,41	424,95	1.177.582,28	2.296,55	17.603,31	9.600,02	11.486,33	1.578.774,84
	Settore			PREVENZIONE E SICUREZZA IN AMBIENTI DI VITA E DI LAVORO, ALIMENTI E VETERINARIA	1.177.533,34	1.265,37	736.088,81	8.646,79	77.454,55	42.240,09	50.539,85	2.093.788,80
				PROGRAMMAZIONE E ORGANIZZAZIONE DELLE CURE	1.129.180,04	1.597,84	0,00	6.931,35	78.628,10	42.890,09	51.305,61	1.310.523,04
		QUALITA' DEI SERVIZI, GOVERNO CLINICO E PARTECIPAZIONE	1.028.895,90	1.595,61	0,00	7.125,95	68.946,29	37.600,08	44.988,13	1.189.151,95		
		Totale SISTEMA SANITARIO REGIONALE	3.696.390,69	4.883,78	1.913.671,09	25.000,65	242.632,25	132.320,27	158.319,92	6.173.218,63		
Totale complessivo 2014	15.120.080,80	21.671,64	2.418.406,98	82.590,49	1.225.722,96	550.046,64	639.214,29	20.057.733,79				

Tabella 23 e) - Dettaglio costi funzionamento - D.G. GOVERNO DEL TERRITORIO

Area di coordinamento	Tipo struttura	Nome struttura	Personale	Formazione	Incarichi / Co.co.co. / Borsisti	Telefonia	Utenze / Manut.ord.patrim. / Tares	Altre spese generali	Sistemi inf.vi (hardware e software)	Totale complessivo
STRUTTURE A DIRETTO RIFERIMENTO (EXTRA A.C.)	Direzione Generale	GOVERNO DEL TERRITORIO	1.136.823,45	4.618,08	20.197,25	4.782,64	51.221,63	33.482,23	47.859,71	1.298.984,99
	Settore	PIANIFICAZIONE DEL TERRITORIO	1.186.739,69	3.130,95	0,00	4.584,21	55.319,36	36.160,81	51.688,49	1.337.603,50
		SISTEMA INFORMATIVO TERRITORIALE ED AMBIENTALE	1.239.505,45	10.731,92	0,00	2.477,29	64.539,25	42.187,62	60.303,23	1.419.744,77
			TUTELA, RIQUALIFICAZIONE E VALORIZZAZIONE DEL PAESAGGIO	646.069,32	2.632,59	0,00	1.949,56	37.878,00	18.161,15	26.992,88
Totale STRUTTURE A DIRETTO RIFERIMENTO (EXTRA A.C.)			4.209.137,91	21.113,54	20.197,25	13.773,70	208.958,24	129.991,82	186.844,31	4.790.016,77
Totale complessivo 2014			4.209.137,91	21.113,54	20.197,25	13.773,70	208.958,24	129.991,82	186.844,31	4.790.016,77

Tabella 23 f) - Dettaglio costi funzionamento - D.G. POLITICHE AMBIENTALI, ENERGIA E CAMBIAMENTI CLIMATICI

Area di coordinamento	Tipo struttura	Nome struttura	Personale	Formazione	Incarichi/Co.co.co./Bolsisti	Telefonia	Utense/Manutenzione/partim./Fares	Altre spese generali	Sistemi inf/vi (hardware e software)	Totale complessivo	
STRUTTURE A DIRETTO RIFERIMENTO (EXTRA A.C.)	Direzione Generale	POLITICHE AMBIENTALI, ENERGIA E CAMBIAMENTI CLIMATICI	1.032.715,43	3.259,18	5.075,20	3.204,03	49.605,03	31.067,33	44.796,69	1.169.742,89	
	Settore	AUTORITA' DIVIGILANZA SULLE ATTIVITA' MINERARIE	515.319,23	1.075,47	0,00	1.447,58	13.397,76	7.135,23	16.080,86	554.456,13	
		DIFESA DEL SUOLO	1.539.952,65	11.259,08	21.916,36	5.448,23	79.949,31	44.886,46	64.706,33	1.768.118,42	
		ENERGIA, TUTELA DELLA QUALITA' DELL'ARIA E DALL'INQUINAMENTO ELETTROMAGNETICO E ACUSTICO	1.281.838,41	3.747,93	0,00	3.259,03	61.465,95	40.178,68	57.431,65	1.447.921,65	
		GENIO CIVILE DI BACINO ARNO - TOSCANA CENTRO	2.680.484,30	8.116,07	0,00	8.766,75	175.076,47	84.482,33	129.221,22	3.086.107,15	
		GENIO CIVILE DI BACINO TOSCANA SUD E OPERE MARITTIME	3.830.101,08	12.963,54	1.831,33	16.008,70	359.275,03	93.345,29	183.398,41	4.496.923,38	
		GENIO CIVILE DI BACINO TOSCANA NORD E SERVIZIO IDROLOGICO REGIONALE	3.633.550,82	10.315,60	0,00	10.499,88	315.949,50	136.314,90	169.614,81	4.276.245,31	
		IMPATTI SULLE RISORSE NATURALI DELLE ATTIVITA' ESTRATTIVE E MINERARIE	282.219,05	199,77	0,00	50,53	640,10	203,23	382,88	28.695,55	
		PROTEZIONE E VALORIZZAZIONE FASCIA COSTIERA E DELL'AMBIENTE MARINO	516.707,48	1.876,85	9.091,15	1.814,18	21.103,31	13.794,68	19.718,20	584.104,85	
		RIFIUTI E BONIFICHE DEI SITI INQUINATI	761.226,19	3.189,12	0,00	2.657,77	33.235,07	20.481,89	29.864,46	850.654,50	
		SISMICA	4.293.651,42	10.862,35	0,00	11.966,22	298.995,18	139.264,91	210.562,72	4.965.322,81	
		TUTELA E VALORIZZAZIONE DELLE RISORSE AMBIENTALI	695.055,72	2.201,50	6.120,00	3.832,34	29.503,66	19.285,77	27.567,19	783.566,18	
		TUTELA E GESTIONE DELLE RISORSE IDRICHE	617.066,41	2.216,81	0,00	2.383,15	25.754,27	16.455,00	23.738,42	687.604,06	
	Totale STRUTTURE A DIRETTO RIFERIMENTO (EXTRA A.C.)			21.425.857,99	71.282,26	44.034,05	71.338,39	1.463.950,65	646.895,71	977.103,84	24.700.462,89
	Totale complessivo 2014			21.425.857,99	71.282,26	44.034,05	71.338,39	1.463.950,65	646.895,71	977.103,84	24.700.462,89

Tabella 23 g) - Dettaglio costi funzionamento - D.G. POLITICHE MOBILITA', INFRASTRUTTURE E TRASPORTO PUBBLICO LOCALE

Area di coordinamento	Tipo struttura	Nome struttura	Personale	Formazione	Incarichi / Co.co.co / Borsisti	Telefonia	Utenze / ManuLord.patrim. / Tares	Altre spese generali	Sistemi inf.vi (hardware e software)	Totale complessivo
STRUTTURE A DIRETTO RIFERIMENTO (EXTRA A.C.)	Direzione Generale	POLITICHE MOBILITA', INFRASTRUTTURE E TRASPORTO PUBBLICO LOCALE	650.292,01	1.743,65	0,00	2.193,09	25.201,04	16.473,26	23.546,98	719.450,03
	Settore	AFFARI GIURIDICI - AMMINISTRATIVI PER LE MATERIE DI COMPETENZA DELLA DIREZIONE GENERALE	448.152,40	448,05	0,00	584,63	18.644,67	12.187,53	17.420,93	497.448,21
Totale STRUTTURE A DIRETTO RIFERIMENTO (EXTRA A.C.)			1.098.444,41	2.191,70	0,00	2.787,72	43.845,71	28.660,79	40.967,91	1.216.898,25
MOBILITA' E INFRASTRUTTURE	Area di coordinamento	MOBILITA' E INFRASTRUTTURE	645.145,02	1.375,80	12.097,06	3.250,11	29.093,89	19.017,91	27.164,32	737.164,11
		INFRASTRUTTURE DI TRASPORTO STRATEGICHE E CAVE NEL GOVERNO DEL TERRITORIO	629.782,27	862,80	0,00	789,94	27.659,68	18.080,41	25.844,24	703.019,34
		PROGRAMMAZIONE PORTI COMMERCIALI, INTERPORTI E PORTI E APPRODI TURISTICI	573.832,50	1.456,11	0,00	1.517,50	25.201,04	16.473,26	23.546,98	642.027,39
		VIABILITA' DI INTERESSE REGIONALE	857.597,62	2.764,66	0,00	2.022,26	38.518,66	25.178,64	35.990,50	962.072,35
Totale MOBILITA' E INFRASTRUTTURE			2.706.357,41	6.499,37	12.097,06	7.579,82	120.473,27	78.750,22	112.566,04	3.044.283,19
TRASPORTO PUBBLICO LOCALE	Area di coordinamento	TRASPORTO PUBBLICO LOCALE	1.106.194,36	5.247,23	0,00	5.736,45	49.377,65	32.276,87	46.136,76	1.244.989,32
Totale TRASPORTO PUBBLICO LOCALE			1.106.194,36	5.247,23	0,00	5.736,45	49.377,65	32.276,87	46.136,76	1.244.989,32
Totale complessivo 2014			4.910.996,18	13.898,29	12.097,06	16.103,99	213.696,64	139.687,88	199.670,71	5.506.150,75

5. I FLUSSI DI CASSA

L'esercizio 2014 si è chiuso con un fondo di cassa pari a 247,84 milioni di euro, a fronte di una giacenza iniziale di 193,81 milioni di euro. La gestione 2014 ha dato luogo, conseguentemente, ad un incremento della giacenza di 54,03 milioni di euro. Tale risultato è il saldo tra il peggioramento, rispetto al 2013, della gestione residui di circa 2.389 milioni di euro ed un miglioramento della gestione di competenza di circa 2.443 milioni di euro. Occorre precisare che l'importante riduzione delle riscossioni in conto residui e dei pagamenti in conto competenza è il risultato della regolarizzazione contabile dell'anticipazione sanitaria relativa agli esercizi 2008 e 2010, che ha comportato la riscossione di 2.551,36 milioni di euro. Depurando il dato 2013 da tale valore, le riscossioni in conto residui sarebbero 1596,50 milioni di euro e i pagamenti in conto competenza 8461,78 milioni di euro e quindi il risultato della gestione 2014 risulta sostanzialmente in linea con quella del 2013.

Le risultanze del tesoriere sono state verificate concordanti con le scritture contabili regionali per cui con deliberazione della Giunta Regionale n. 350 del 30 marzo 2015 è stato approvato il conto del tesoriere ai sensi dell'art. 37, comma 3, della L.R. 36/2001 e sarà trasmesso alla Sezione Giurisdizionale della Corte dei Conti secondo quanto previsto dall'art. 2 della legge 14 gennaio 1994, n. 20 e dagli artt. 13, 44 e 45 del regio decreto 12 luglio 1934, n. 1214.

Tabella 24 - La giacenza di cassa presso il tesoriere

cifre espresse in milioni di Euro

	Gestione residui	Gestione competenza	Totale
Giacenza di cassa al 31.12.2013	193,81		193,81
Riscossioni	1.653,41	9.184,68	10.838,09
Totale	1.847,22	9.184,68	11.031,90
Pagamenti	2.368,87	8.415,19	10.784,06
Giacenza di cassa al 31.12.2014	-521,65	769,49	247,84

Si precisa che nelle contabilità speciali della tesoreria centrale dello Stato risultano le giacenze riportate nella sottostante Tabella 25 che saranno oggetto di futuri trasferimenti alla tesoreria dell'ente o di regolarizzazione con l'anticipazione di liquidità ricevuta dallo Stato per il finanziamento del sistema sanitario regionale.

Tabella 25 - Giacenze c/o le contabilità speciali della tesoreria centrale dello Stato

cifre espresse in milioni di euro

	Giacenza effettiva al 31.12.2014
Comunitario	-
Addizionale IRPEF	55,93
IRAP Amm.ni pubbliche	57,00
IRAP altri soggetti	603,33
IRAP-IRPEF stralcio	1,57
Totale	717,83

I prospetti che seguono riportano, come previsto dal Decreto Ministero Economie e Finanze n. 38666 del 23 dicembre 2009, l'elenco dei pagamenti e degli incassi secondo la classificazione Siope di cui all'art.28 della L. 289 del 27 dicembre 2002, ed il prospetto delle disponibilità di cassa al 31/12/2014.

In ottemperanza a quanto disposto dall'art. 21 D.Lgs.118/2011, sono riportati su prospetti separati i movimenti di cassa relativi al fabbisogno sanitario regionale, rispetto a quelli inerenti le altre politiche.

**PAGAMENTI PER CODICI
GESTIONALI****SIOPE****Criteria di aggregazione**

Categoria	Regioni e province autonome di Trento e di Bolzano
Sotto Categoria	REGIONI E PROVINCE AUTONOME
Circoscrizione	ITALIA CENTRALE
Regione	TOSCANA
Provincia	
Fascia Popolazione	
Periodo	ANNUALE 2014
Prospetto	PAGAMENTI PER CODICI GESTIONALI
Tipo Report	Semplice
Data ultimo aggiornamento	09-apr-2015
Data stampa	13-apr-2015
Importi in EURO	

PAGAMENTI PER CODICI
GESTIONALI

SIOPE

		Importo nel periodo	Importo a tutto il periodo
TITOLO 10: SPESE CORRENTI		1.346.857.745,46	1.346.857.745,46
1101	SPESE PER ORGANI ISTITUZIONALI	21.045.643,38	21.045.643,38
1211	Competenze fisse per il personale a tempo indeterminato	58.736.522,93	58.736.522,93
1212	Straordinario per il personale a tempo indeterminato	328.809,76	328.809,76
1213	Altre competenze ed indennità accessorie per il personale a tempo indeterminato	32.064.091,38	32.064.091,38
1214	Competenze fisse ed accessorie per il personale a tempo determinato	10.100.037,46	10.100.037,46
1215	Altre spese di personale (lavoro flessibile: personale con contratto di formazione e lavoro, personale con contratto di fornitura di lavoro temporaneo lavoratori interinali, lavoratori socialmente utili)	7.931.506,48	7.931.506,48
1216	Arretrati di anni precedenti	467.053,56	467.053,56
1221	Contributi obbligatori per il personale	26.480.501,28	26.480.501,28
1223	Contributi per indennità di fine servizio e accantonamenti TFR	943.314,62	943.314,62
1231	Borse di studio	89.000,00	89.000,00
1241	Pensioni	738.261,56	738.261,56
1243	Altri	1.027.100,86	1.027.100,86
1251	Formazione del personale	278.918,64	278.918,64
1252	Buoni pasto	1.272.112,05	1.272.112,05
1253	Mensa	1.038.434,33	1.038.434,33
1255	Accertamenti sanitari resi necessari dall'attività lavorativa	100.203,94	100.203,94
1256	Indennità di missione e rimborsi spese viaggi	518.127,41	518.127,41
1257	Rimborsi spese per personale comandato	711.902,55	711.902,55
1258	Altri oneri per il personale	62.620,20	62.620,20
1341	Cancelleria e materiale informatico e tecnico	314.067,19	314.067,19
1342	Carburanti, combustibili e lubrificanti	155.979,28	155.979,28
1343	Pubblicazioni, giornali e riviste	155.161,21	155.161,21
1344	Acquisto di beni per referendum	5.124,00	5.124,00
1345	Altri materiali di consumo	349.625,53	349.625,53
1346	Contratti di servizio per trasporto	315.010.595,46	315.010.595,46
1347	Altri contratti di servizio	1.499.682,52	1.499.682,52
1348	Studi, consulenze, indagini e gettoni di presenza	1.291.014,95	1.291.014,95
1349	Organizzazione manifestazioni e convegni	1.325.596,64	1.325.596,64
1350	Corsi di formazione organizzati per terzi	591.253,99	591.253,99
1351	Manutenzione ordinaria e riparazioni di immobili	1.282.492,30	1.282.492,30
1352	Manutenzione ordinaria e riparazioni di automezzi	122.944,33	122.944,33
1353	Altre spese di manutenzione ordinaria e riparazioni	1.949.189,64	1.949.189,64
1354	Servizi ausiliari, spese di pulizia, traslochi e facchinaggio	6.477.099,84	6.477.099,84
1355	Utenze e canoni per telefonia e reti di trasmissione	1.463.901,12	1.463.901,12
1356	Utenze e canoni per energia elettrica, acqua e gas	1.760.105,55	1.760.105,55
1357	Utenze e canoni per altri servizi	49.632,89	49.632,89
1359	Spese postali	315.798,42	315.798,42
1360	Assicurazioni	460.532,55	460.532,55
1361	Acquisto di servizi per spese di rappresentanza	9.197,99	9.197,99
1362	Assistenza informatica e manutenzione software	5.670.704,15	5.670.704,15
1363	Spese per liti (patrocinio legale)	590.811,40	590.811,40
1364	Altre spese per servizi	34.772.584,91	34.772.584,91
1366	Acquisto di servizi sanitari per assistenza ospedaliera da pubblico	1.560,00	1.560,00
1367	Acquisto di altri beni e servizi sanitari	33.153,93	33.153,93
1411	Noleggi, locazioni e leasing operativo	2.746.055,65	2.746.055,65
1511	Trasferimenti correnti a Stato	1.708.913,10	1.708.913,10
1512	Trasferimenti correnti ad altri Enti dell'Amministrazione Centrale	8.188.534,87	8.188.534,87
1513	Trasferimenti correnti ad Enti di ricerca delle Amministrazioni centrali	520.673,91	520.673,91

PAGAMENTI PER CODICI
GESTIONALI

SIOPE

		Importo nel periodo	Importo a tutto il periodo
1520	Trasferimenti correnti ad Enti di previdenza	5.000,00	5.000,00
1531	Trasferimenti correnti ad altre Regioni e Province Autonome	4.539.613,45	4.539.613,45
1532	Trasferimenti correnti a Province	280.557.675,23	280.557.675,23
1534	Trasferimenti correnti a Comuni per referendum e spese elettorali	246.263,65	246.263,65
1535	Altri trasferimenti correnti ai Comuni	114.188.698,40	114.188.698,40
1536	Trasferimenti correnti ad Unioni di comuni	29.759.980,85	29.759.980,85
1538	Trasferimenti correnti ad Aziende sanitarie	8.244.091,86	8.244.091,86
1539	Trasferimenti correnti ad Aziende ospedaliere	7.200,00	7.200,00
1541	Trasferimenti correnti a Enti di ricerca delle Amministrazioni locali	47.311,12	47.311,12
1542	Trasferimenti correnti a Camere di Commercio	911.311,98	911.311,98
1543	Trasferimenti correnti a Autorità portuali	1.460.865,45	1.460.865,45
1545	Trasferimenti correnti a Università	9.197.081,37	9.197.081,37
1546	Trasferimenti correnti a Enti Parco Nazionali	82.320,70	82.320,70
1547	Trasferimenti correnti a ARPA	4.733.626,11	4.733.626,11
1549	Trasferimenti correnti ad Enti e Agenzie regionali	70.748.109,09	70.748.109,09
1550	Trasferimenti correnti ad altri Enti delle Amministrazioni locali	33.144.116,23	33.144.116,23
1551	Trasferimenti correnti ad Istituti Zooprofilattici Sperimentali	12.176,71	12.176,71
1553	Trasferimenti correnti a Enti per il diritto allo studio	57.478.365,27	57.478.365,27
1554	Trasferimenti correnti ad altre Regioni e Province autonome - Risorse UE	985.554,05	985.554,05
1612	Trasferimenti correnti ad altre istituzioni estere	3.506.030,61	3.506.030,61
1613	Trasferimenti correnti a soggetti esteri privati	365.736,08	365.736,08
1623	Trasferimenti correnti ad imprese private (escluse quelle produttrici di servizi sanitari e assistenziali)	41.189.849,19	41.189.849,19
1624	Trasferimenti correnti ad imprese pubbliche	5.121.317,68	5.121.317,68
1632	Trasferimenti correnti a famiglie	33.766.248,82	33.766.248,82
1633	Trasferimenti correnti a istituzioni sociali private per assistenza sociale	3.999.977,34	3.999.977,34
1634	Trasferimenti correnti a istituzioni sociali private per fini diversi dal sociale	38.045.985,41	38.045.985,41
1711	Interessi passivi a Cassa depositi e prestiti a carico dello Stato - gestione tesoro	1.706.366,32	1.706.366,32
1712	Interessi passivi a Cassa depositi e prestiti a carico dello Stato - gestione CDP spa	1.151.382,27	1.151.382,27
1721	Interessi passivi a Cassa depositi e prestiti a carico della Regione gestione tesoro	938.556,42	938.556,42
1722	Interessi passivi a Cassa depositi e prestiti a carico della Regione gestione CDP spa	9.761.073,46	9.761.073,46
1732	Interessi passivi ad altri soggetti a carico dello Stato per finanziamenti a medio-lungo	2.311.244,13	2.311.244,13
1742	Interessi passivi ad altri soggetti a carico della Regione per finanziamenti a medio-lungo	11.468.085,55	11.468.085,55
1760	Interessi passivi ed oneri finanziari per operazioni in derivati	12.643.716,54	12.643.716,54
1811	IRAP	9.057.760,71	9.057.760,71
1812	I.V.A.	142.871,14	142.871,14
1813	Imposte sul patrimonio	811.333,21	811.333,21
1814	Altri tributi	788.806,53	788.806,53
1912	Altri oneri straordinari della gestione corrente	843.151,74	843.151,74
1913	Oneri da contenzioso e sentenze sfavorevoli (esclusa obbligazione principale)	132.741,08	132.741,08

TITOLO 20: SPESE IN CONTO CAPITALE

582.536.467,51

582.536.467,51

2101	Terreni	32.724,83	32.724,83
2103	Infrastrutture idrauliche	239.671,35	239.671,35
2106	Infrastrutture telematiche	172.500,29	172.500,29
2107	Altre infrastrutture	153.160,70	153.160,70
2108	Opere per la sistemazione del suolo	388.375,01	388.375,01
2109	Fabbricati civili ad uso abitativo, commerciale e governativo	2.151.566,95	2.151.566,95
2110	Fabbricati industriali e costruzioni leggere	6.446,62	6.446,62
2113	Beni di valore culturale, storico, archeologico, ed artistico	2.753.642,21	2.753.642,21

PAGAMENTI PER CODICI
GESTIONALI

SIOPE

		Importo nel periodo	Importo a tutto il periodo
2114	Strade ferrate e relativi materiali d'esercizio	88.333,32	88.333,32
2117	Altri beni immobili	715.646,71	715.646,71
2121	Hardware	3.650.816,41	3.650.816,41
2122	Acquisizione o realizzazione software	11.898.215,81	11.898.215,81
2132	Mobili, macchinari e attrezzature	81.148,03	81.148,03
2133	Mobili e arredi	14.213,92	14.213,92
2134	Impianti e attrezzature	2.813.330,68	2.813.330,68
2136	Materiale bibliografico	214.222,04	214.222,04
2137	Altri beni materiali	63.957,99	63.957,99
2138	Beni immateriali	329.950,31	329.950,31
2211	Trasferimenti in conto capitale a Stato	3.000.000,00	3.000.000,00
2212	Trasferimenti in conto capitale a altri Enti dell'Amministrazione Centrale	26.645.150,13	26.645.150,13
2213	Trasferimenti in conto capitale ad Enti di ricerca delle Amministrazioni Centrali	201.007,62	201.007,62
2231	Trasferimenti in conto capitale ad altre Regioni e Province Autonome	513.497,81	513.497,81
2232	Trasferimenti in conto capitale a Province	39.406.671,81	39.406.671,81
2234	Trasferimenti in conto capitale a Comuni	44.361.491,52	44.361.491,52
2235	Trasferimenti in conto capitale a Unioni di comuni	7.209.141,61	7.209.141,61
2236	Trasferimenti in conto capitale a Comunità montane	167.429,55	167.429,55
2237	Trasferimenti in conto capitale ad Aziende sanitarie	273.000,00	273.000,00
2240	Trasferimenti in conto capitale a Enti di ricerca delle Amministrazioni locali	78.040,00	78.040,00
2241	Trasferimenti in conto capitale a Camere di Commercio	3.445,12	3.445,12
2242	Trasferimenti in conto capitale a Autorità portuali	10.069.026,53	10.069.026,53
2244	Trasferimenti in conto capitale a Università	666.047,24	666.047,24
2245	Trasferimenti in conto capitale a Enti Parco Nazionali	107.099,53	107.099,53
2246	Trasferimenti in conto capitale a ARPA	1.186.220,00	1.186.220,00
2247	Trasferimenti in conto capitale a Enti e agenzie regionali	240.534.613,93	240.534.613,93
2249	Trasferimenti in conto capitale ad altri Enti delle Amministrazioni locali	15.318.171,02	15.318.171,02
2250	Trasferimenti in conto capitale a Istituti Zooprofilattici Sperimentali	1.532,35	1.532,35
2252	Trasferimenti in conto capitale a Enti per il diritto allo studio	5.955.549,55	5.955.549,55
2253	Trasferimenti in conto capitale ad altre Regioni e Province autonome - Risorse UE	401.172,23	401.172,23
2312	Trasferimenti in conto capitale ad altre istituzioni estere	649.790,10	649.790,10
2323	Trasferimenti in conto capitale ad imprese private (escluse le imprese produttrici di servizi sanitari e assistenziali)	74.581.705,18	74.581.705,18
2324	Trasferimenti in conto capitale a imprese pubbliche	24.893.712,59	24.893.712,59
2331	Trasferimenti in conto capitale a famiglie	16.000,00	16.000,00
2332	Trasferimenti in conto capitale ad istituzioni sociali private	3.378.790,83	3.378.790,83
2412	Partecipazioni azionarie e conferimenti di capitale in imprese private	5.300.174,05	5.300.174,05
2504	Concessioni di crediti a Unioni di Comuni	782.306,73	782.306,73
2511	Concessioni di crediti a Province	31.611.235,95	31.611.235,95
2512	Concessioni di crediti a Comuni	10.795.436,32	10.795.436,32
2524	Concessioni di crediti ad imprese pubbliche	5.000.000,00	5.000.000,00
2530	Concessioni di crediti a famiglie e Istituzioni Sociali Private	3.542.153,78	3.542.153,78
2710	Incarichi professionali esterni	118.931,25	118.931,25

TITOLO 30: SPESE PER RIMBORSO DI PRESTITI

		96.722.831,99	96.722.831,99
3111	Rimborso quota capitale alla Cassa Depositi e prestiti (a carico Stato) - gestione tesoro	5.956.192,96	5.956.192,96
3112	Rimborso quota capitale alla Cassa Depositi e prestiti (a carico Stato) - gestione CDP spa	3.414.473,03	3.414.473,03
3211	Rimborso quota capitale alla Cassa Depositi e prestiti (a carico della Regione) - gestione tesoro	4.433.943,58	4.433.943,58
3212	Rimborso quota capitale alla Cassa Depositi e prestiti (a carico della Regione) - gestione CDP spa	8.389.003,39	8.389.003,39
3321	Rimborso di altri prestiti obbligazionari (a carico dello Stato) in euro	12.529.396,88	12.529.396,88

**PAGAMENTI PER CODICI
GESTIONALI****SIOPE**

		Importo nel periodo	Importo a tutto il periodo
3411	Rimborso di prestiti di BOR (a carico della regione) in euro	0,00	0,00
3421	Rimborso di altri prestiti obbligazionari (a carico della regione) in euro	34.226.342,80	34.226.342,80
3512	Rimborso finanziamenti a medio e lungo termine (a carico dello Stato) in euro	1.194.028,92	1.194.028,92
3612	Rimborso finanziamenti a medio e lungo termine (a carico della Regione) in euro	26.579.450,43	26.579.450,43

TITOLO 40: SPESE PER CONTABILITA' SPECIALI

		346.141.665,47	346.141.665,47
4111	Ritenute previdenziali e assistenziali	11.096.889,94	11.096.889,94
4112	Ritenute erariali	31.617.321,38	31.617.321,38
4113	Altre ritenute al personale per conto di terzi	1.602.301,78	1.602.301,78
4311	Costituzione fondi economali e carte aziendali	237.571,72	237.571,72
4312	Restituzione depositi cauzionali	6.176,94	6.176,94
4313	Rimborso spese per servizi per conto di terzi	145.958,64	145.958,64
4314	Depositi per spese contrattuali	28.114,41	28.114,41
4315	Sistema di Tesoreria regionale/provinciale	10.182,96	10.182,96
4316	Emissione ordini di accredito ai funzionari delegati	60.312,00	60.312,00
4318	Altre partite di giro	301.336.835,70	301.336.835,70

PAGAMENTI DA REGOLARIZZARE

		0,00	0,00
9999	ALTRI PAGAMENTI DA REGOLARIZZARE (pagamenti codificati dal tesoriere)	0,00	0,00

TOTALE GENERALE**2.372.258.710,43****2.372.258.710,43**

**PAGAMENTI PER CODICI
GESTIONALI****SIOPE****Criteri di aggregazione**

Categoria	Regioni e province autonome di Trento e di Bolzano
Sotto Categoria	REGIONI - GESTIONE SANITARIA
Circoscrizione	ITALIA CENTRALE
Regione	TOSCANA
Provincia	
Fascia Popolazione	
Periodo	ANNUALE 2014
Prospetto	PAGAMENTI PER CODICI GESTIONALI
Tipo Report	Semplice
Data ultimo aggiornamento	09-apr-2015
Data stampa	13-apr-2015
Importi in EURO	

PAGAMENTI PER CODICI
GESTIONALI

SIOPE

Importo nel periodo **Importo a tutto il periodo**

TITOLO 10: SPESE CORRENTI		6.938.842.505,24	6.938.842.505,24
1214	Competenze fisse ed accessorie per il personale a tempo determinato	21.554,26	21.554,26
1215	Altre spese di personale (lavoro flessibile: personale con contratto di formazione e lavoro, personale con contratto di fornitura di lavoro temporaneo lavoratori interinali, lavoratori socialmente utili)	1.906.565,46	1.906.565,46
1221	Contributi obbligatori per il personale	4.584,15	4.584,15
1223	Contributi per indennità di fine servizio e accantonamenti TFR	435,16	435,16
1251	Formazione del personale	6.140,00	6.140,00
1257	Rimborsi spese per personale comandato	850.810,25	850.810,25
1343	Pubblicazioni, giornali e riviste	429,11	429,11
1345	Altri materiali di consumo	973,56	973,56
1347	Altri contratti di servizio	12.093,48	12.093,48
1348	Studi, consulenze, indagini e gettoni di presenza	2.898.170,52	2.898.170,52
1349	Organizzazione manifestazioni e convegni	37.927,89	37.927,89
1350	Corsi di formazione organizzati per terzi	1.919,40	1.919,40
1355	Utenze e canoni per telefonia e reti di trasmissione	8.570,83	8.570,83
1362	Assistenza informatica e manutenzione software	4.997.171,84	4.997.171,84
1364	Altre spese per servizi	14.741.005,91	14.741.005,91
1412	Licenze software	56.941,93	56.941,93
1512	Trasferimenti correnti ad altri Enti dell'Amministrazione Centrale	171.266,50	171.266,50
1513	Trasferimenti correnti ad Enti di ricerca delle Amministrazioni centrali	670.867,41	670.867,41
1532	Trasferimenti correnti a Province	26.993,60	26.993,60
1535	Altri trasferimenti correnti ai Comuni	217.900,50	217.900,50
1536	Trasferimenti correnti ad Unioni di comuni	821.840,89	821.840,89
1538	Trasferimenti correnti ad Aziende sanitarie	5.503.830.418,65	5.503.830.418,65
1539	Trasferimenti correnti ad Aziende ospedaliere	1.216.540.063,18	1.216.540.063,18
1540	Trasferimenti correnti a IRCCS pubblici	3.878.006,21	3.878.006,21
1541	Trasferimenti correnti a Enti di ricerca delle Amministrazioni locali	55.491.610,51	55.491.610,51
1545	Trasferimenti correnti a Università	7.585.789,58	7.585.789,58
1546	Trasferimenti correnti a Enti Parco Nazionali	11.280,00	11.280,00
1547	Trasferimenti correnti a ARPA	42.550.245,84	42.550.245,84
1548	Trasferimenti correnti a Organismi regionali interni	3.661.833,33	3.661.833,33
1549	Trasferimenti correnti ad Enti e Agenzie regionali	2.858.500,00	2.858.500,00
1550	Trasferimenti correnti ad altri Enti delle Amministrazioni locali	40.876.097,22	40.876.097,22
1551	Trasferimenti correnti ad Istituti Zooprofilattici Sperimentali	235.409,71	235.409,71
1553	Trasferimenti correnti a Enti per il diritto allo studio	9.500.789,04	9.500.789,04
1554	Trasferimenti correnti ad altre Regioni e Province autonome - Risorse UE	883.156,31	883.156,31
1612	Trasferimenti correnti ad altre istituzioni estere	561.891,93	561.891,93
1623	Trasferimenti correnti ad imprese private (escluse quelle produttrici di servizi sanitari e assistenziali)	391.509,05	391.509,05
1633	Trasferimenti correnti a istituzioni sociali private per assistenza sociale	2.245.650,00	2.245.650,00
1634	Trasferimenti correnti a istituzioni sociali private per fini diversi dal sociale	4.442.357,84	4.442.357,84
1636	Trasferimenti correnti ad enti privati produttori di servizi sanitari e assistenziali	186.817,95	186.817,95
1742	Interessi passivi ad altri soggetti a carico della Regione per finanziamenti a medio-lungo	15.207.476,93	15.207.476,93
1811	IRAP	449.439,31	449.439,31
TITOLO 20: SPESE IN CONTO CAPITALE		452.618.882,70	452.618.882,70
2103	Infrastrutture idrauliche	245.229,13	245.229,13
2107	Altre infrastrutture	1.485,06	1.485,06
2116	Ospedali e strutture sanitarie	13.875,88	13.875,88
2121	Hardware	352.000,00	352.000,00

**PAGAMENTI PER CODICI
GESTIONALI****SIOPE**

		Importo nel periodo	Importo a tutto il periodo
2122	Acquisizione o realizzazione software	2.559.542,19	2.559.542,19
2234	Trasferimenti in conto capitale a Comuni	296.359,75	296.359,75
2237	Trasferimenti in conto capitale ad Aziende sanitarie	365.826.652,32	365.826.652,32
2238	Trasferimenti in conto capitale ad Aziende ospedaliere	50.060.839,18	50.060.839,18
2239	Trasferimenti in conto capitale a IRCCS pubblici	639.933,00	639.933,00
2240	Trasferimenti in conto capitale a Enti di ricerca delle Amministrazioni locali	4.896.797,44	4.896.797,44
2247	Trasferimenti in conto capitale a Enti e agenzie regionali	3.418.982,15	3.418.982,15
2334	Trasferimenti in conto capitale a enti privati produttori di servizi sanitari e assistenziali	150.000,00	150.000,00
2513	Concessioni di crediti ad Aziende sanitarie	16.774.186,60	16.774.186,60
2514	Concessioni di crediti ad Aziende ospedaliere	7.383.000,00	7.383.000,00

TITOLO 40: SPESE PER CONTABILITA' SPECIALI**1.020.342.231,20****1.020.342.231,20**

4111	Ritenute previdenziali e assistenziali	341.919,79	341.919,79
4112	Ritenute erariali	2.760.873,43	2.760.873,43
4313	Rimborso spese per servizi per conto di terzi	0,00	0,00
4315	Sistema di Tesoreria regionale/provinciale	1.561,68	1.561,68
4317	Rimborso anticipazioni sanità	1.012.275.090,65	1.012.275.090,65
4318	Altre partite di giro	4.962.785,65	4.962.785,65

PAGAMENTI DA REGOLARIZZARE**0,00****0,00**

9999	ALTRI PAGAMENTI DA REGOLARIZZARE (pagamenti codificati dal tesoriere)	0,00	0,00
------	---	------	------

TOTALE GENERALE**8.411.803.619,14****8.411.803.619,14**

INCASSI PER CODICI GESTIONALI**SIOPE****Criteria di aggregazione**

Categoria	Regioni e province autonome di Trento e di Bolzano
Sotto Categoria	REGIONI E PROVINCE AUTONOME
Circoscrizione	ITALIA CENTRALE
Regione	TOSCANA
Provincia	
Fascia Popolazione	
Periodo	ANNUALE 2014
Prospetto	INCASSI PER CODICI GESTIONALI
Tipo Report	Semplice
Data ultimo aggiornamento	09-apr-2015
Data stampa	13-apr-2015
Importi in EURO	

INCASSI PER CODICI GESTIONALI

SIOPE

		Importo nel periodo	Importo a tutto il periodo
TITOLO 10: ENTRATE DERIVANTI DA TRIBUTI PROPRI DELLA REGIONE, DAL GETTITO DI TRIBUTI ERARIALI O DI QUOTE DI ESSO DEVOLUTE ALLA REGIONE O PROVINCIA AUTONOMA		986.816.679,05	986.816.679,05
1110	Imposta regionale sulle attività produttive	332.901.869,09	332.901.869,09
1120	Addizionale regionale all'imposta sul reddito delle persone fisiche	66.056.549,34	66.056.549,34
1130	Addizionale all'imposta di consumo sul gas metano	54.130.558,91	54.130.558,91
1140	Tributo speciale per il deposito in discarica dei rifiuti solidi urbani	13.152.539,49	13.152.539,49
1150	Imposte sulle concessioni statali dei beni del demanio e del patrimonio indisponibile	4.157.534,58	4.157.534,58
1160	Imposta regionale sulla benzina per autotrazione	10.440,33	10.440,33
1170	Altre imposte	272.136,33	272.136,33
1210	Tasse automobilistiche	439.390.721,89	439.390.721,89
1220	Tassa regionale per il diritto allo studio universitario	15.847.873,45	15.847.873,45
1230	Tassa sulle concessioni per la caccia e per la pesca	7.334.395,60	7.334.395,60
1250	Tassa abilitazioni professionali	455,32	455,32
1260	Altre tasse	4.947.595,72	4.947.595,72
1310	Compartecipazione IVA	48.614.009,00	48.614.009,00
TITOLO 20: ENTRATE DERIVANTI DA CONTRIBUTI E TRASFERIMENTI DI PARTE CORRENTE DELL'UNIONE EUROPEA, DELLO STATO E DI ALTRI SOGGETTI		660.925.026,33	660.925.026,33
2111	Trasferimenti correnti da Stato per calamità naturali	281.908,88	281.908,88
2114	Trasferimenti correnti da Stato per concorso agli oneri di ammortamento di mutui	27.372,22	27.372,22
2115	Trasferimenti correnti da Stato per la realizzazione di programmi Comunitari	43.861.851,91	43.861.851,91
2116	Altri trasferimenti correnti da Stato	543.488.626,86	543.488.626,86
2117	Trasferimenti correnti da altri enti dell'Amministrazione centrale	308.480,00	308.480,00
2119	Trasferimenti correnti da enti di ricerca dell'Amministrazione centrale	42.049,41	42.049,41
2131	Trasferimenti correnti da altre Regioni e Province autonome	123.752,26	123.752,26
2132	Trasferimenti correnti da Province	101.765,83	101.765,83
2134	Trasferimenti correnti da Comuni	133.760,30	133.760,30
2141	Trasferimenti correnti da Camere di commercio	54.000,00	54.000,00
2142	Trasferimenti correnti da Autorità portuali	28.873,16	28.873,16
2144	Trasferimenti correnti da Università	48.818,80	48.818,80
2147	Trasferimenti correnti da Enti e agenzie regionali	647.553,57	647.553,57
2148	Trasferimenti correnti da Organismi regionali interni	21.619,16	21.619,16
2149	Trasferimenti correnti da altri enti delle Amministrazioni locali	112.194,23	112.194,23
2153	Trasferimenti correnti da altre Regioni e Province autonome - Risorse UE	212.584,68	212.584,68
2211	Trasferimenti correnti da Unione europea	68.486.148,95	68.486.148,95
2212	Trasferimenti correnti da altre istituzioni estere	248.055,88	248.055,88
2213	Trasferimenti correnti da soggetti esteri privati	26.649,00	26.649,00
2313	Trasferimenti correnti da imprese private	1.522.469,57	1.522.469,57
2315	Trasferimenti correnti da istituzioni sociali private	961.989,68	961.989,68
2316	Trasferimenti correnti da imprese pubbliche	184.501,98	184.501,98
TITOLO 30: ENTRATE EXTRATRIBUTARIE		40.063.769,42	40.063.769,42
3111	Interessi attivi da Cassa Depositi e Prestiti	59.901,18	59.901,18
3115	Interessi attivi da altri per depositi	97.976,83	97.976,83
3120	Utili netti delle aziende speciali e partecipate, dividendi di società	168.251,88	168.251,88
3131	Canoni e fitti da Amministrazioni pubbliche	1.107.131,24	1.107.131,24
3132	Canoni e fitti da altri soggetti	1.517.535,71	1.517.535,71
3210	Proventi speciali	36.198,94	36.198,94
3230	Altri recuperi e Rimborsi	25.709.268,15	25.709.268,15
3231	Indennizzi di assicurazione	89.258,08	89.258,08

INCASSI PER CODICI GESTIONALI

SIOPE

		Importo nel periodo	Importo a tutto il periodo
3232	Fondi incentivanti il personale (legge Merloni)	249.506,75	249.506,75
3240	Altre entrate correnti	11.028.740,66	11.028.740,66

TITOLO 40: ENTRATE DERIVANTI DA ALIENAZIONI, DA TRASFORMAZIONE DI CAPITALE, DA RISCOSSIONE DI CREDITI E DA TRASFERIMENTI IN CONTO CAPITALE **479.350.192,32** **479.350.192,32**

4111	Alienazione di terreni e giacimenti	84.520,00	84.520,00
4114	Alienazione di altri beni immobili	1.696.066,02	1.696.066,02
4115	Alienazione di beni mobili	1.600,00	1.600,00
4122	Alienazione di partecipazioni in imprese private	16.685.852,89	16.685.852,89
4211	Trasferimenti in conto capitale da Stato per calamità naturali	1.733.834,00	1.733.834,00
4213	Trasferimenti in conto capitale da Stato per concorso agli oneri di ammortamento di mutui	41.231.444,92	41.231.444,92
4214	Trasferimenti in conto capitale da Stato per la realizzazione di programmi Comunitari	178.750.878,05	178.750.878,05
4215	Altri trasferimenti da Stato in conto capitale	60.798.058,62	60.798.058,62
4216	Trasferimenti in conto capitale da altri enti dell'Amministrazione centrale	15.876.583,80	15.876.583,80
4231	Trasferimenti in conto capitale da altre Regioni e Province autonome	142.325,23	142.325,23
4311	Trasferimenti in conto capitale da Unione europea	109.897.662,03	109.897.662,03
4413	Trasferimenti in conto capitale da imprese private	2.953.708,38	2.953.708,38
4416	Trasferimenti in conto capitale da imprese pubbliche	150.259,75	150.259,75
4502	Riscossioni di crediti da Province	31.611.235,95	31.611.235,95
4504	Riscossioni di crediti da Comuni	12.039.236,56	12.039.236,56
4505	Riscossioni di crediti da Unioni di Comuni	740.327,73	740.327,73
4517	Riscossioni di crediti da Enti e agenzie regionali	1.000.000,00	1.000.000,00
4530	Riscossioni di crediti da famiglie e Istituzioni Sociali private	3.956.598,39	3.956.598,39

TITOLO 60: ENTRATE PER CONTABILITÀ SPECIALI **328.283.559,91** **328.283.559,91**

6111	Ritenute previdenziali e assistenziali	11.064.365,52	11.064.365,52
6112	Ritenute erariali	31.152.927,13	31.152.927,13
6113	Altre ritenute al personale per conto di terzi	1.593.382,46	1.593.382,46
6311	Reintegro fondi economici e carte aziendali	253.921,49	253.921,49
6312	Depositi cauzionali	14.069,30	14.069,30
6313	Rimborso per spese per servizi per conto di terzi	157.000,00	157.000,00
6314	Depositi per spese contrattuali	24.207,88	24.207,88
6315	Sistema di Tesoreria regionale/provinciale	10.182,96	10.182,96
6316	Reintegro ordini di accreditamento ai funzionari delegati	40.025,12	40.025,12
6318	Altre partite di giro	283.973.478,05	283.973.478,05

INCASSI DA REGOLARIZZARE **0,00** **0,00**

9999	ALTRI INCASSI DA REGOLARIZZARE (riscossioni codificate dal tesoriere)	0,00	0,00
------	---	------	------

TOTALE GENERALE **2.495.439.227,03** **2.495.439.227,03**

INCASSI PER CODICI GESTIONALI**SIOPE****Criteria di aggregazione**

Categoria	Regioni e province autonome di Trento e di Bolzano
Sotto Categoria	REGIONI - GESTIONE SANITARIA
Circoscrizione	ITALIA CENTRALE
Regione	TOSCANA
Provincia	
Fascia Popolazione	
Periodo	ANNUALE 2014
Prospetto	INCASSI PER CODICI GESTIONALI
Tipo Report	Semplice
Data ultimo aggiornamento	09-apr-2015
Data stampa	13-apr-2015
Importi in EURO	

INCASSI PER CODICI GESTIONALI

SIOPE

		Importo nel periodo	Importo a tutto il periodo
TITOLO 10: ENTRATE DERIVANTI DA TRIBUTI PROPRI DELLA REGIONE, DAL GETTITO DI TRIBUTI ERARIALI O DI QUOTE DI ESSO DEVOLUTE ALLA REGIONE O PROVINCIA AUTONOMA		6.153.179.331,92	6.153.179.331,92
1110	Imposta regionale sulle attività produttive	1.671.825.278,53	1.671.825.278,53
1120	Addizionale regionale all'imposta sul reddito delle persone fisiche	668.171.175,32	668.171.175,32
1210	Tasse automobilistiche	6.484.617,42	6.484.617,42
1310	Compartecipazione IVA	3.806.693.805,97	3.806.693.805,97
1330	Altre quote di tributi erariali	4.454,68	4.454,68
TITOLO 20: ENTRATE DERIVANTI DA CONTRIBUTI E TRASFERIMENTI DI PARTE CORRENTE DELL'UNIONE EUROPEA, DELLO STATO E DI ALTRI SOGGETTI		146.878.838,24	146.878.838,24
2113	Trasferimenti correnti da Stato per Sanità	98.525.228,71	98.525.228,71
2117	Trasferimenti correnti da altri enti dell'Amministrazione centrale	51.750,00	51.750,00
2131	Trasferimenti correnti da altre Regioni e Province autonome	1.414.600,96	1.414.600,96
2137	Trasferimenti correnti da Aziende sanitarie	3.461.726,36	3.461.726,36
2138	Trasferimenti correnti da Aziende ospedaliere	52.000,00	52.000,00
2142	Trasferimenti correnti da Autorità portuali	485,46	485,46
2211	Trasferimenti correnti da Unione europea	778.396,64	778.396,64
2212	Trasferimenti correnti da altre istituzioni estere	16.739,31	16.739,31
2313	Trasferimenti correnti da imprese private	42.577.910,80	42.577.910,80
TITOLO 30: ENTRATE EXTRATRIBUTARIE		895.426,16	895.426,16
3115	Interessi attivi da altri per depositi	181.191,59	181.191,59
3230	Altri recuperi e Rimborsi	713.003,80	713.003,80
3240	Altre entrate correnti	1.230,77	1.230,77
TITOLO 40: ENTRATE DERIVANTI DA ALIENAZIONI, DA TRASFORMAZIONE DI CAPITALE, DA RISCOSSIONE DI CREDITI E DA TRASFERIMENTI IN CONTO CAPITALE		23.314.386,99	23.314.386,99
4212	Trasferimenti in conto capitale da Stato per Sanità	11.097.829,19	11.097.829,19
4507	Riscossioni di crediti da Aziende sanitarie	12.216.557,80	12.216.557,80
TITOLO 50: ENTRATE DERIVANTI DA MUTUI, PRESTITI O ALTRE OPERAZIONI CREDITIZIE		404.000.000,00	404.000.000,00
5511	Finanziamenti a breve termine in euro	404.000.000,00	404.000.000,00
TITOLO 60: ENTRATE PER CONTABILITÀ SPECIALI		1.614.383.592,19	1.614.383.592,19
6111	Ritenute previdenziali e assistenziali	341.480,85	341.480,85
6112	Ritenute erariali	2.645.455,69	2.645.455,69
6315	Sistema di Tesoreria regionale/provinciale	1.561,68	1.561,68
6317	Anticipazioni sanità	1.536.449.502,72	1.536.449.502,72
6318	Altre partite di giro	74.945.591,25	74.945.591,25
INCASSI DA REGOLARIZZARE		0,00	0,00
9999	ALTRI INCASSI DA REGOLARIZZARE (riscossioni codificate dal tesoriere)	0,00	0,00
TOTALE GENERALE		8.342.651.575,50	8.342.651.575,50

DISPONIBILITA' LIQUIDE**SIOPE**

Categoria	Regioni e province autonome di Trento e di Bolzano
Sotto Categoria	REGIONI E PROVINCE AUTONOME
Circoscrizione	ITALIA CENTRALE
Regione	TOSCANA
Provincia	
Fascia Popolazione	
Periodo	MENSILE Dicembre 2014
Prospetto	DISPONIBILITA' LIQUIDE
Tipo Report	Semplice
Data ultimo aggiornamento	09-apr-2015
Data stampa	13-apr-2015
Importi in EURO	

DISPONIBILITA' LIQUIDE**SIOPE****Importo a tutto il periodo****CONTO CORRENTE DI TESORERIA**

1100	FONDO DI CASSA DELL'ENTE ALL' INIZIO DELL'ANNO (1)	93.207.921,75
1200	RISCOSSIONI EFFETTUATE DALL'ENTE A TUTTO IL MESE (2)	2.416.539.885,51
1300	PAGAMENTI EFFETTUATI DALL'ENTE A TUTTO IL MESE (3)	2.293.359.368,91
1400	FONDO DI CASSA DELL'ENTE ALLA FINE DEL PERIODO DI RIFERIMENTO (4) (1+2-3)	216.388.438,35
1450	FONDO DI CASSA DELL'ENTE ALLA FINE DEL PERIODO DI RIFERIMENTO - QUOTA VINCOLATA	0,00

FONDI DELL'ENTE PRESSO IL TESORIERE AL DI FUORI DEL CONTO DI TESORERIA

2100	DISPONIBILITA' LIQUIDE LIBERE ALLA FINE DEL MESE COMPRESSE QUELLE REIMPIEGATE IN OPERAZIONI FINANZIARIE	35.049.601,41
2200	DISPONIBILITA' LIQUIDE VINCOLATE ALLA FINE DEL MESE COMPRESSE QUELLE REIMPIEGATE IN OPERAZIONI FINANZIARIE	0,00

FONDI DELL'ENTE PRESSO ALTRI ISTITUTI DICREDITO

2300	DISPONIBILITA' LIQUIDE LIBERE ALLA FINE DEL MESE COMPRESSE QUELLE REIMPIEGATE IN OPERAZIONI FINANZIARIE	121.755.889,23
2400	DISPONIBILITA' LIQUIDE VINCOLATE ALLA FINE DEL MESE COMPRESSE QUELLE REIMPIEGATE IN OPERAZIONI FINANZIARIE	0,00

CONCORDANZA TRA IL CONTO DI TESORERIA E LA CONTABILITA' SPECIALE DI T.U.

1500	DISPONIBILITA' LIQUIDE PRESSO IL CONTO DI TESORERIA SENZA OBBLIGO DI RIVERSAM. A FINE PERIODO RIFERIM., COMPRESSE QUELLE REIMP. IN OPERAZIONI FIN. (5)	0,00
1600	RISCOSSIONI EFFETTUATE DAL TESORIERE A TUTTO IL MESE E NON CONTABILIZZATE NELLA CONTAB. SPEC. (6)	0,00
1700	PAGAMENTI EFFETTUATI DAL TESORIERE A TUTTO IL MESE E NON CONTABILIZZATI NELLA CONTAB. SPEC. (7)	20.395.111,41
1800	VERSAM. C/O CONTAB. SPEC. NON CONTABILIZZATI DAL TESORIERE A TUTTO IL MESE (8)	111.984,20
1850	PRELIEVI DALLA CONTABILITA' SPECIALE NON CONTABILIZZATI DAL TESORIERE A TUTTO IL MESE (9)	0,00
1900	SALDO C/O CONTAB. SPEC. A FINE PERIODO RIFERIM. (4-5-6+7+8-9)	236.895.533,96

DISPONIBILITA' LIQUIDE**SIOPE**

Categoria	Regioni e province autonome di Trento e di Bolzano
Sotto Categoria	REGIONI - GESTIONE SANITARIA
Circoscrizione	ITALIA CENTRALE
Regione	TOSCANA
Provincia	
Fascia Popolazione	
Periodo	MENSILE Dicembre 2014
Prospetto	DISPONIBILITA' LIQUIDE
Tipo Report	Semplice
Data ultimo aggiornamento	09-apr-2015
Data stampa	13-apr-2015
Importi in EURO	

DISPONIBILITA' LIQUIDE**SIOPE****Importo a tutto il
periodo****CONTO CORRENTE DI TESORERIA**

1100	FONDO DI CASSA DELL'ENTE ALL' INIZIO DELL'ANNO (1)	100.605.252,25
1200	RISCOSSIONI EFFETTUATE DALL'ENTE A TUTTO IL MESE (2)	8.030.870.467,41
1300	PAGAMENTI EFFETTUATI DALL'ENTE A TUTTO IL MESE (3)	8.100.022.511,05
1400	FONDO DI CASSA DELL'ENTE ALLA FINE DEL PERIODO DI RIFERIMENTO (4) (1+2-3)	31.453.208,61
1450	FONDO DI CASSA DELL'ENTE ALLA FINE DEL PERIODO DI RIFERIMENTO - QUOTA VINCOLATA	0,00

FONDI DELL'ENTE PRESSO IL TESORIERE AL DI FUORI DEL CONTO DI TESORERIA

2100	DISPONIBILITA' LIQUIDE LIBERE ALLA FINE DEL MESE COMPRESSE QUELLE REIMPIEGATE IN OPERAZIONI FINANZIARIE	0,00
2200	DISPONIBILITA' LIQUIDE VINCOLATE ALLA FINE DEL MESE COMPRESSE QUELLE REIMPIEGATE IN OPERAZIONI FINANZIARIE	0,00

FONDI DELL'ENTE PRESSO ALTRI ISTITUTI DICREDITO

2300	DISPONIBILITA' LIQUIDE LIBERE ALLA FINE DEL MESE COMPRESSE QUELLE REIMPIEGATE IN OPERAZIONI FINANZIARIE	0,00
2400	DISPONIBILITA' LIQUIDE VINCOLATE ALLA FINE DEL MESE COMPRESSE QUELLE REIMPIEGATE IN OPERAZIONI FINANZIARIE	0,00

CONCORDANZA TRA IL CONTO DI TESORERIA E LA CONTABILITA' SPECIALE DI T.U.

1500	DISPONIBILITA' LIQUIDE PRESSO IL CONTO DI TESORERIA SENZA OBBLIGO DI RIVERSAM. A FINE PERIODO RIFERIM., COMPRESSE QUELLE REIMP. IN OPERAZIONI FIN. (5)	0,00
1600	RISCOSSIONI EFFETTUATE DAL TESORIERE A TUTTO IL MESE E NON CONTABILIZZATE NELLA CONTAB. SPEC. (6)	0,00
1700	PAGAMENTI EFFETTUATI DAL TESORIERE A TUTTO IL MESE E NON CONTABILIZZATI NELLA CONTAB. SPEC. (7)	6.228.049,34
1800	VERSAM. C/O CONTAB. SPEC. NON CONTABILIZZATI DAL TESORIERE A TUTTO IL MESE (8)	0,00
1850	PRELIEVI DALLA CONTABILITA' SPECIALE NON CONTABILIZZATI DAL TESORIERE A TUTTO IL MESE (9)	0,00
1900	SALDO C/O CONTAB. SPEC. A FINE PERIODO RIFERIM. (4-5-6+7+8-9)	37.681.257,95

6. IL PATTO DI STABILITA'

Le disposizioni concernenti il Patto di Stabilità Interno per l'anno 2014, contenute nella Legge n. 228/2012 "Legge di Stabilità 2013", sono state modificate dalla Legge n. 147/2013 "Legge di Stabilità 2014". La Legge di Stabilità 2014 prevede che l'obiettivo programmatico assegnato alle regioni a statuto ordinario deve essere confrontato con il complesso delle spese finali in termini di competenza eurocompatibile, non avendo più rilievo il complesso delle spese finali in termini di competenza finanziaria.

Il complesso delle spese finali di competenza eurocompatibile è determinato dalla somma:

- a) degli impegni di parte corrente al netto dei trasferimenti, delle spese per imposte e tasse e per gli oneri straordinari della gestione corrente;
- b) dei pagamenti per trasferimenti correnti, per imposte e tasse e per gli oneri straordinari della gestione corrente;
- c) dei pagamenti in conto capitale escluse le spese per concessione di crediti, per l'acquisto di titoli, di partecipazioni azionarie e per conferimenti.

L'obiettivo programmatico di competenza eurocompatibile assegnato inizialmente alla Regione Toscana per l'anno 2014, è pari a 1.440 milioni di euro.

Occorre precisare che l'obiettivo programmatico iniziale in termini di competenza eurocompatibile pari a 1.440 milioni di euro, si è poi ridotto di 89,64 milioni di euro, in quanto la Regione Toscana si è avvalsa della facoltà concessa dall'art. 1, comma 122 della Legge n. 228/2012, cosiddetto "Patto verticale incentivato" e dall'art. 1, c. 138, della Legge n. 220/2010, cosiddetto "Patto verticale regionale". La quota ceduta agli enti locali toscani è stata formalizzata con le Delibere di Giunta regionale n. 167 del 3.03.2014, n. 189 del 10.03.2014 e n. 208 del 17.03.2014.

Inoltre, per dare seguito alle disposizioni contenute all'art. 42, comma 1, del D.L. n. 133/2014, l'obiettivo programmatico è stato ulteriormente ridotto di 13,23 milioni di euro, attestandosi a 1.337,13 milioni di euro.

La programmazione della spesa è avvenuta in base ai criteri ed agli indirizzi forniti dalla Giunta regionale ed assegnati alle Direzioni Generali con le Decisioni di Giunta regionale n. 18 del 31.03.2014, n. 29 del 5.05.2014, n. 30 del 26.05.2014, n. 11 del 14.07.2014, n. 21 del 3.11.2014 e n. 23 del 1.12.2014, in modo da orientarne l'attività di spesa in coerenza con i vincoli del patto di

stabilità interno e secondo le priorità politico-programmatiche del Programma Regionale di Sviluppo (PRS) 2011-2015.

Il prospetto che segue (Tabella 26) evidenzia come l'obiettivo sia stato rispettato.

Tabella 26 - Patto di stabilità interno - Monitoraggio degli obiettivi programmatici per l'anno 2014

cifre espresse in milioni di Euro

COMPETENZA EUROCOMPATIBILE		2014	
Totale Spese correnti		Impegni	8.470,28
<i>a detrarre:</i>	Trasferimenti correnti	Impegni	7.855,09
	Imposte e tasse	Impegni	11,90
	Oneri straordinari della gestione corrente	Impegni	1,62
<i>a detrarre se presente nel Titolo I ma non tra le voci di cui sopra:</i>			
	Spese per la sanità	Impegni	40,99
	Spese correlate ai cofinanziamenti UE	Impegni	5,41
	Spese finanziate dal fondo per il finanziamento del trasporto pubblico locale, anche ferroviario entro il limite di 1600 milioni (art. 32, c. 4, lett. I), L. n. 183/2011	Impegni	140,94
Spese correnti nette		Impegni	414,33
	Trasferimenti correnti	Pagamenti	7.650,40
	Imposte e tasse	Pagamenti	11,25
	Oneri straordinari della gestione corrente	Pagamenti	0,97
<i>a detrarre se presente nelle voci di cui sopra:</i>			
	Spese per la sanità	Pagamenti	6.918,20
	Spese correlate ai cofinanziamenti UE	Pagamenti	61,39
	Spese a valere sulle risorse dei cofinanziamenti nazionali dei fondi strutturali comunitari nei limiti previsti dall'art. 32, c. 4, lett. n-bis), L.n. 183/2011, come modificato dall'art. 2, c. 7, D.L.n. 35/2013	Pagamenti	20,00
Pagamenti correnti netti		Pagamenti	663,03
Totale spese in conto capitale		Pagamenti	1.035,16
<i>a detrarre:</i>	spese per concessione crediti	Pagamenti	51,73
	Spese per acquisto titoli, partecipazioni azionarie e conferimenti	Pagamenti	5,30
<i>a detrarre se presente nel Titolo II ma non tra le voci di cui sopra:</i>			
	Spese per la sanità	Pagamenti	449,64
	Spese correlate ai cofinanziamenti UE	Pagamenti	66,96
	Spese in conto capitale nei limiti dei maggiori incassi derivanti dall'attività di recupero fiscale di cui al D.Lgs. n. 68/2011 al 30 novembre di ciascun anno (art. 32, c. 4, lett. i), L.n. 183/2011	Pagamenti	160,19

	Spese a valere sulle risorse dei cofinanziamenti nazionali dei fondi strutturali comunitari nei limiti previsti dall'art. 32, c. 4, lett. n-bis), L.n. 183/2011, come modificato dall'art. 2, c. 7, D.L.n. 35/2013	Pagamenti	31,85
	Pagamenti relativi all'attuazione degli interventi di cui al comma 6 dell'art. 1 del D.L. n. 43 del 2013 (art. 1, c. 7, D.L. n. 43 del 2013)	Pagamenti	10,00
Pagamenti in conto capitale netti		Pagamenti	259,49
Risultato annuale spese finali			1.336,85
Obiettivo annuale spese finali			1.440,00
Quota obiettivo annuale attribuito agli enti locali			89,64
Riduzione obiettivo ex art. 42, c. 1, D.L. n. 133/2014			13,23
Obiettivo annuale spese finali rideterminato			1.337,13
Differenza tra obiettivo e risultato spese finali			- 0,28

7. L'INDEBITAMENTO REGIONALE: STRUTTURA E ONERI

7.1 Indebitamento regionale: la struttura

L'indebitamento complessivo della Regione al 31/12/2014 è risultato pari a Euro 2.164,47 milioni, di cui Euro 2.057,88 milioni per debito contratto con oneri a proprio carico ed Euro 106,59 milioni per debito contratto con oneri a carico dello Stato.

Consistenza al 31/12 e variazioni anno 2014 dell'indebitamento regionale:				
Descrizione finanziamenti	Consistenza al 31.12.2013	Variazioni in aumento	Variazioni in diminuzione	Consistenza al 31.12.2014
Indebitamento con oneri a carico della Regione	1.712,27	419,62	74,01	2.057,88
Indebitamento con oneri a carico dello Stato (*) (**)	147,56	1,32	42,29	106,59
Totale indebitamento con oneri a carico Regione + Stato	1.859,83	420,94	116,30	2.164,47

Dati in milioni di Euro

(*) La variazione in aumento dell'indebitamento con oneri a carico dello Stato non dipende dall'attivazione di nuovi finanziamenti ma dipende dal fatto che due finanziamenti (Mutuo 21S e mutuo 26S) precedentemente considerati a carico regionale, sono risultati invece ancora a carico dello Stato. I relativi contributi statali che erano stati considerati come defianziati, in realtà, a posteriori, non sono risultati interessati dal defianziamento. Pertanto i relativi debiti residui sono stati reimpuniti alla tipologia del debito con oneri a carico dello Stato.

(**) La voce non comprende il debito iscritto nel bilancio della Regione come trasferimento di capitale ai sensi dell'art. 1, comma 76 della L. 311/2004 (64,37 milioni di Euro), in quanto tale debito è iscritto esclusivamente nel Bilancio dello Stato.

Nell'esercizio 2014 si è dunque registrata una variazione complessiva in aumento dello stock del debito regionale dell'ammontare di Euro 304,64 milioni che risulta così determinata:

Debito con oneri a carico della Regione:

(Importi in milioni di Euro)

- | | |
|--|----------|
| 1) Contrazione nuovo debito | + 404,00 |
| [Contrazione con il Ministero dell'Economia e delle Finanze di n. 1 anticipazione di liquidità ai sensi dell'articolo 3 del D.L. n. 35/2013, convertito con modificazioni dalla Legge n. 64/2013. L'anticipazione, concessa a tasso fisso, sarà restituita al MEF in 30 anni. – Il nuovo indebitamento è stato contratto in deroga alle limitazioni di cui all'art. 10, comma 2. della L. n. 281/1970 come modificato dalla L. 183/2011]. | |
| 2) Variazione in aumento della quota indebitamento pregresso (Mutui e prestiti) contratto dalla Regione in base a leggi statali per interventi nel settore del trasporto pubblico locale, con oneri di ammortamento integralmente coperti da contributi statali, a seguito dell'incremento dell'aliquota di defianziamento del contributo statale a carico del Min. Infrastrutture e Trasporti–Min. Economia e Finanze 9/8/2012, in attuazione del D.L. 78/2010 convertito dalla L. 122/2010, passata dal 59.59% al 97.36% | + 15,62 |
| 3) Rimborso quota capitale mutui e prestiti a carico Regione | - 74,01 |

Debito con oneri a carico dello Stato:

4) Variazione in aumento della quota di indebitamento pregresso con oneri a carico dello Stato (mutui e prestiti) che erano stati considerati defianziati, mentre le rate di contributo sono state nel frattempo pagate	+ 1,32
5) Rimborso quota capitale mutui e prestiti a carico Stato	- 42,29
Totale variazioni 2014 nel debito in ammortamento (punti da 1 a 5)	+ 304,64

Con riferimento all'indebitamento con oneri a carico della Regione si forniscono le seguenti informazioni generali:

- il debito regionale pro-capite, alla fine del 2014, è risultato pari a Euro 548,69 (a fronte di Euro 463,67 del 2013); ⁽ⁱ⁾
- il debito regionale in rapporto al PIL regionale stimato per l'anno 2014 rappresenta l'1,971% mentre in rapporto al PIL nazionale del 2014 (stima preliminare dell'ISTAT) rappresenta la percentuale del 0,133%; ⁽ⁱⁱ⁾
- il debito regionale, in relazione alla forma tecnica di finanziamento risulta così composto:
 - mutui per 1.679,22 mln. di Euro (incluse anticipazioni MEF), corrispondenti al 81,60%;
 - prestiti obbligazionari per 378,66 mln. di Euro corrispondenti al 18,40%.
- il debito con oneri a carico regionale al 31/12/2014, in relazione alla tipologia di tasso, risulta così composto:
 - A) *senza tenere conto dei derivati finanziari:*
 - indebitamento regolato a tasso variabile: Euro 488,56 milioni (23,74%);
 - indebitamento regolato a tasso variabile strutturato: Euro 106,28 milioni (5,17%);
 - indebitamento regolato a tasso fisso: Euro 1.463,04 milioni (71,09%);
 - B) *tenuto conto dei derivati finanziari:* ⁽ⁱⁱⁱ⁾
 - indebitamento regolato a tasso variabile: Euro 179,30 milioni (8,71%);
 - indebitamento regolato a tasso variabile strutturato: Euro 106,28 milioni (5,17%);
 - indebitamento regolato a tasso variabile fino ad un tetto massimo (cap): Euro 58,12 milioni (2,82%)

⁽ⁱ⁾ Il dato della popolazione residente è quello rilevato dalla banca dati demografica dell'Istat (demo.it) e riferito all'1/1/2013.

⁽ⁱⁱ⁾ I dati del PIL utilizzati ai fini del calcolo corrispondono agli ultimi dati disponibili sulle tavole di dati relativi ai conti economici nazionali e territoriali, entrambe pubblicati sul sito dell'Istituto nazionale di statistica - ISTAT.

⁽ⁱⁱⁱ⁾ Il debito regionale contratto a tasso variabile, risulta assistito da contratti swap per circa il 52%.

- indebitamento regolato a tasso variabile all'interno di un "range" di tassi: Euro 98,38 milioni (4,78%);
- indebitamento regolato a tasso fisso soggetto a trasformazione in tasso variabile in caso di raggiungimento e superamento, da parte del tasso variabile, di determinate soglie: Euro 128,82 milioni (6,26%);
- indebitamento regolato a tasso fisso: Euro 1.486,98 milioni (72,26%).
L'ammontare di Euro 1.486,98 milioni per indebitamento regolato a tasso fisso, tenuto conto dei derivati finanziari, è risultante dalla sommatoria tra l'ammontare di indebitamento di Euro 1.463,04 milioni originariamente contratto a tasso fisso e l'ammontare di indebitamento di Euro 23,94 milioni per il quale, a seguito della stipula, con controparti bancarie, di Interest rate swap, è stato "scambiato" l'originario tasso variabile previsto dal contratto di finanziamento con il tasso fisso previsto dal contratto di Interest rate swap.

7.2 Indebitamento regionale: gli oneri.

Si analizzano, di seguito, in relazione all'indebitamento regionale, gli oneri di ammortamento a carico della Regione e quelli coperti da contributi statali.

7.2.1) Gli oneri per il servizio del debito a carico regionale.

Nell'anno 2014 sono stati sostenuti oneri di ammortamento a carico regionale per complessivi Euro 105,51 milioni, di cui:

- *Euro 68,89 milioni*, per il rimborso di quote capitale rientranti nell'ambito dell'ordinario processo di ammortamento del debito in essere;
- *Euro 36,62 milioni*, per interessi, esclusi gli oneri per i derivati finanziari in essere, rappresentati da swap su tassi d'interesse. La spesa complessiva per interessi dell'anno 2014, tenuto conto degli oneri finanziari di *Euro 12,64 milioni* relativi ai derivati in essere ammonta a *Euro 49,26 milioni*.

Nell'anno 2013, invece, la spesa complessiva per interessi, tenuto conto anche degli oneri per i derivati, era stata pari a Euro 44,07 milioni. Pertanto, rispetto all'anno 2013, la spesa complessiva per interessi e per i derivati finanziari risulta aumentata dell'importo di Euro 5,19 milioni. Detto incremento, in particolare, risulta così determinato:

	Importi in milioni di Euro
1) Variazione 2013-2014 nella spesa per interessi sul debito in ammortamento con oneri a carico regionale:	+ 6,11
2) Variazione 2013-2014 nella spesa per interessi sui derivati finanziari su mutui e prestiti in ammortamento:	- 0,92

Per quanto concerne i tassi d'interesse medi pagati nel 2014 sull'intero debito in ammortamento con oneri a carico regionale, si forniscono i seguenti dati:

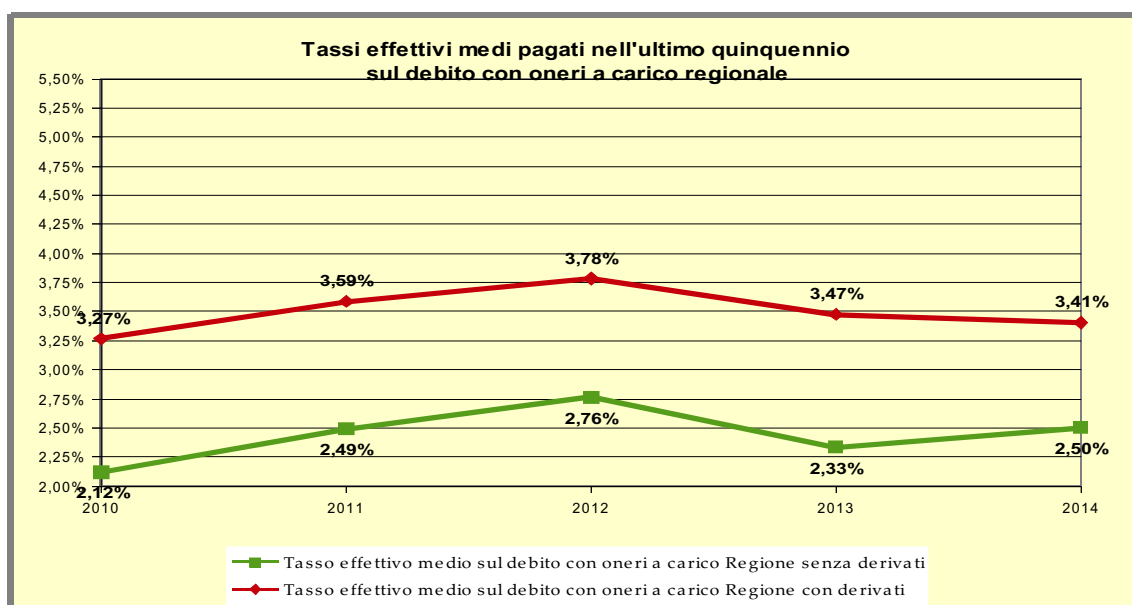
- **2,502%** sarebbe stato il tasso di interesse medio pagato nel 2014 sull'intero debito in ammortamento, in assenza dei derivati finanziari;
- **3,406%** è il tasso di interesse medio pagato nel 2014 sull'intero debito in ammortamento, tenuto conto dei derivati finanziari.
- **0,904%** è il tasso o spread aggiuntivo pagato nell'anno 2014 in riferimento all'intero debito in ammortamento a fronte dei derivati finanziari in essere.

Con la successiva tabella si fornisce inoltre, in riferimento al quinquennio 2010-2014, la serie storica dei tassi d'interesse annui medi pagati sul debito regionale sia tenendo conto dei derivati finanziari sia senza tenerne conto ed il relativo spread:

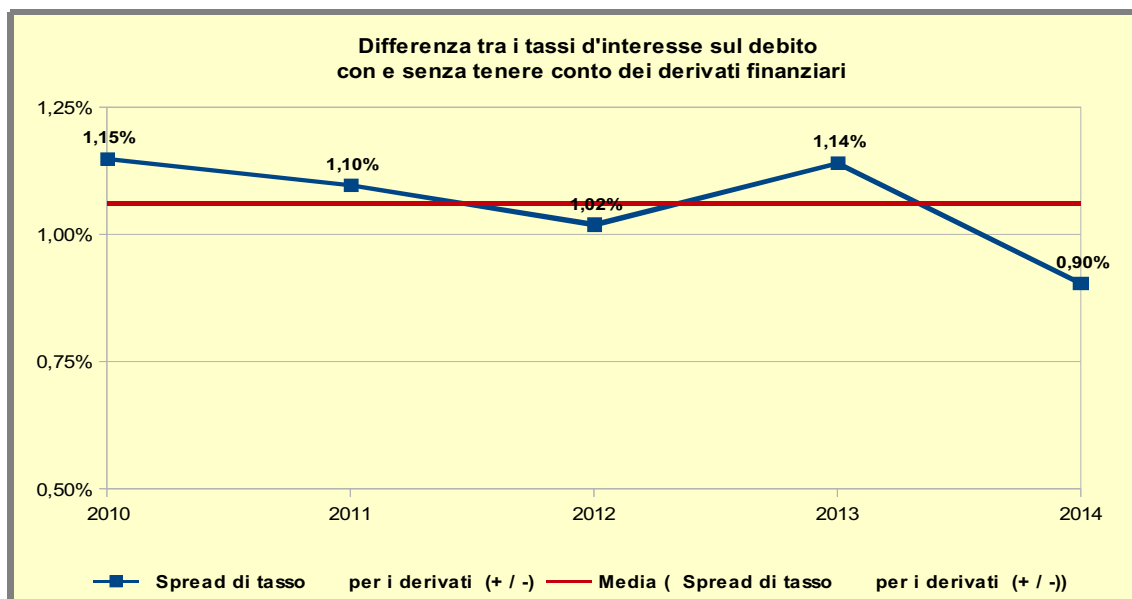
Anno	Tasso medio effettivo che sarebbe stato pagato nell'anno sul debito in ammortamento, senza tenere conto dei derivati finanziari (A)	Tasso medio effettivo pagato nell'anno sul debito in ammortamento, tenuto conto dei derivati finanziari (B)	Differenza tra i due tassi (spread) (B-A) = (C)
2010	2,119%	3,268%	1,149%
2011	2,491%	3,588%	1,097%
2012	2,763%	3,783%	1,020%
2013	2,334%	3,474%	1,140%
2014	2,502%	3,406%	0,904%

Il tasso d'interesse medio pagato nell'ultimo quinquennio sul complessivo debito regionale in ammortamento, senza tenere conto dei derivati finanziari, è risultato pari al 2,442% mentre il tasso d'interesse medio nel quinquennio 2010-2014, tenuto conto dei derivati finanziari, è risultato pari al 3,504% e quindi con un spread medio dell'1,062%.

I dati di cui sopra sono rappresentati nel seguente grafico.



In relazione al quinquennio 2010-2014, sono di seguito rappresentati sia l'andamento del differenziale (spread) annuo tra il tasso effettivo pagato sul complessivo debito regionale in ammortamento - tenuto conto anche dei derivati finanziari - ed il tasso effettivo che si sarebbe pagato sul complessivo debito in assenza dei derivati finanziari (dati riportati nella colonna C della tabella a pagina precedente) sia la retta dello spread medio dell'1,018%.



I valori positivi del differenziale indicano che i derivati finanziari hanno comportato per la Regione oneri aggiuntivi rispetto agli oneri per interessi già pagati sui finanziamenti sottostanti nella misure indicate sia nel grafico di cui sopra sia nella tabella a pagina precedente.

7.2.2) Gli oneri per il servizio del debito coperti da contributi statali.

Nell'anno 2014 sono stati sostenuti oneri di ammortamento coperti da contributi statali per complessivi Euro 33,76 milioni, di cui:

- Euro 27,83 milioni per il rimborso della quota capitale dei mutui e dei prestiti, nell'ambito dell'ordinario processo di ammortamento;
- Euro 5,93 milioni per interessi.

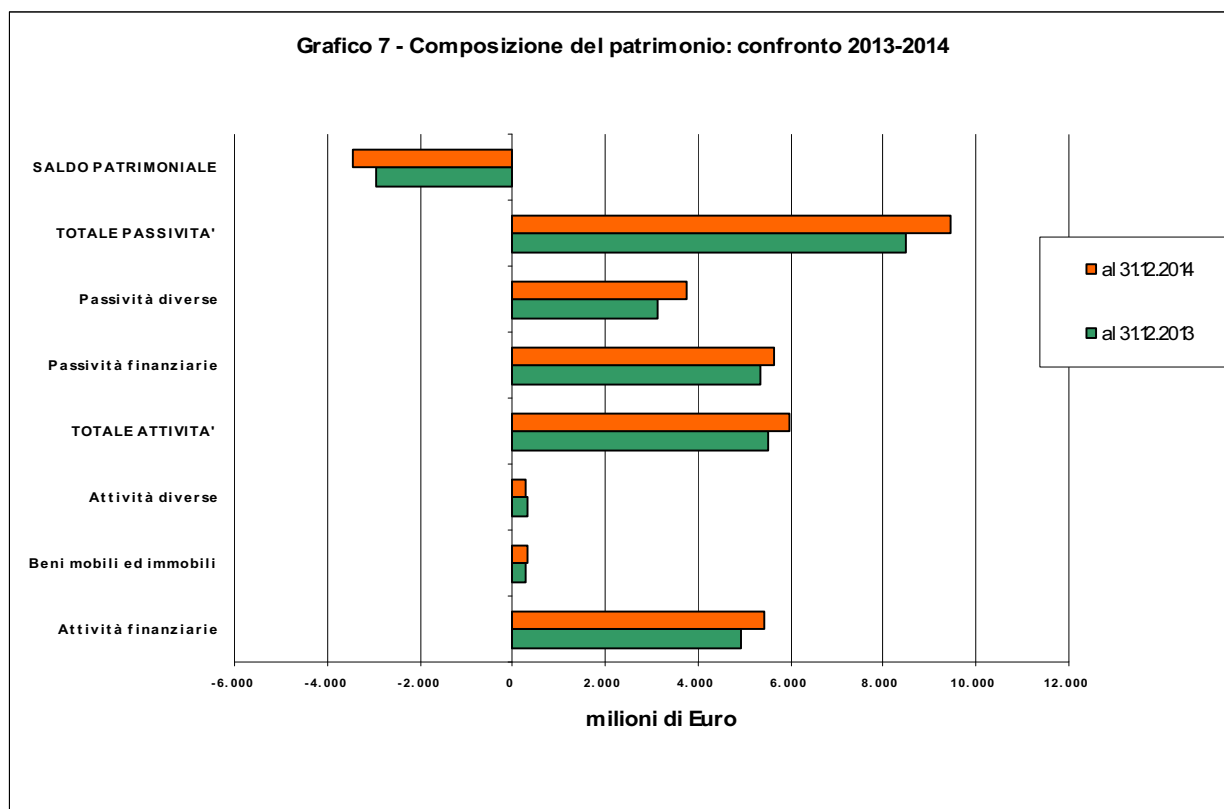
Nell'anno 2013 l'importo degli oneri di ammortamento del debito regionale coperto da contributi statali era risultato invece pari a Euro 33,75 milioni.

Rispetto all'anno 2013, gli oneri di ammortamento coperti da contributi statali sono dunque aumentati dell'importo di Euro 0,01 milioni.

8. IL CONTO DEL PATRIMONIO

Il Conto generale riassuntivo del Patrimonio è suddiviso in due sezioni contrapposte, una relativa alle Attività e l'altra alle Passività.

Le stesse vengono ulteriormente disaggregate in categorie delle quali il successivo grafico 8 mette a confronto la consistenza alla fine degli esercizi 2013 e 2014.



8.1 Attività

Le categorie in cui si scompone l'attivo patrimoniale sono costituite da:

- Attività finanziarie
- Beni mobili e immobili
- Attività diverse e poste rettificative

Le Attività finanziarie sono costituite dalla giacenza di cassa e dal totale dei residui attivi in essere al 31 dicembre 2014 (vedi Conto generale A); il loro valore registra un incremento nel corso del 2014 del 9,99% pari, in valore assoluto, a circa 491 milioni di euro che trova una giustificazione in un incremento dei residui attivi (437 milioni di euro) ed in un incremento del fondo di cassa (54 milioni di euro) rispetto all'anno precedente.

Il valore dei Beni mobili ed immobili (vedi Conto generale B) nel corso del 2014 registra un incremento rispetto all'anno precedente (1,98 ml di euro) che deriva dall'incremento del valore dei beni immobili (2,37 ml di euro) e da un decremento di quello dei beni mobili (0,39 ml euro).

Per quanto riguarda i beni immobili, sia del patrimonio indisponibile che di quello disponibile, le variazioni positive sono state determinate dalle rivalutazioni della rendita catastale per gli immobili, del reddito dominicale per i terreni, e dalle nuove acquisizioni; mentre le variazioni negative sono determinate dalle cessioni avvenute per vendita.

Le rendite e i redditi sono stati rivalutati in base ai coefficienti utilizzati per il calcolo dell'IMU, ciò ha portato all'attribuzione di nuove e maggiori rendite catastali e di conseguenza alla necessità di aggiornare il loro valore nel conto del patrimonio.

Le diverse identificazioni catastali di alcuni beni rispetto al documento del precedente esercizio sono da riferirsi all'esecuzione degli adempimenti previsti dalla legge (deruralizzazioni, nuovi accampionamenti ecc.) o da pratiche catastali eseguite al fine dell'alienazione degli stessi beni (frazionamenti, riconfinamenti, accorpamenti ecc.).

In particolare da segnalare, fra le variazioni positive gli espropri attivi, comunicati dagli enti esproprianti, appartenenti al demanio, categoria DL ma senza valore economico.

Le variazioni di valore avvenute in più che si rilevano nella cat. PIC - fabbricati e terreni sono dovute ai nuovi classamenti catastali eseguiti dagli enti gestori in esecuzione della normativa vigente, che hanno portato all'attribuzione agli immobili di nuovi maggiori rendite catastali.

Le variazioni negative, di modesta entità, sono legate alle cessioni avvenute per vendita, quali l'ex impianto di tiro al volo di Chianciano Terme.

Per agevolare la lettura del dettaglio, di cui all'allegato e) del Conto generale B, che contiene l'elenco descrittivo dei beni appartenenti al patrimonio immobiliare (art. 42, terzo comma, lettera a) della L.R. n. 36/2001), si riporta qui di seguito la descrizione delle singole categorie dei beni:

➤ Categorie dei beni demaniali:

- a. DA - strade, autostrade;
- b. DB - strade ferrate;
- c. DC - aerodromi civili;
- d. DD - acquedotti di interesse regionale;
- e. DE - canali, porti lacuali, zone portuali della navigazione interna e relative pertinenze;
- f. DF - costruzioni, terreni e opere esistenti entro i limiti del demanio marittimo, del mare territoriale, del demanio idrico, del demanio regionale fluviale e lacuale, anche se non costituenti pertinenze del demanio;
- g. DG - opere idrauliche di quarta e quinta categoria e non classificate e relative pertinenze, opere idrauliche e le relative pertinenze classificate nelle altre categorie, se realizzate con fondi regionali;
- h. DH - immobili dichiarati o riconosciuti di interesse storico, archeologico e artistico a norma delle leggi in materia;
- i. DI - raccolte dei musei, delle pinacoteche, degli archivi, delle biblioteche ed in generale raccolte di beni di interesse e valore storico o artistico che sono considerate universalità di beni;
- j. DL - altri beni assoggettati da leggi statali o regionali al regime di demanio pubblico;

➤ Categorie dei beni del patrimonio:

- a. PI A - acque minerali e termali, comprese le pertinenze eventualmente acquisite al termine della concessione;
- b. PI B - cave e torbiere, quando la disponibilità è sottratta al proprietario del fondo;
- c. PI C - foreste, vivai forestali ed, in genere, beni agricolo-forestali di cui all'articolo 22 della legge regionale 21 marzo 2000, n. 39 (Legge forestale della Toscana);
- d. PI D - terreni destinati a fasce frangivento;
- e. PI E - edifici destinati a sedi di uffici regionali;
- f. PI F altri beni immobili espressamente destinati ad un pubblico servizio o comunque al diretto perseguimento di specifiche finalità pubbliche di interesse regionale;
- g. PD 1 patrimonio disponibile fabbricati;
- h. PD 2 patrimonio disponibile terreni.

Per ulteriori approfondimenti in merito alle modifiche intervenute nella consistenza patrimoniale si rimanda all'apposita relazione prevista dall'art. 31 della L.R. 27.12.2004, n. 77, che segue lo stesso iter di approvazione del rendiconto.

Le *Attività diverse* (vedi Conto generale C), subiscono un decremento rispetto all'esercizio precedente per circa 39 milioni di euro, passando da 313 a 274 milioni di euro.

Le voci rilevate in tale categoria sono:

a) *Crediti per contributi provenienti dallo Stato*, che passano da 148 milioni di euro a 107 milioni di euro e consistono in:

- contributi statali ancora spettanti a fronte di mutui assunti dalla Regione Toscana i cui oneri di ammortamento sono a totale carico dello Stato. Il valore indicato rappresenta lo stock di debito ancora da rimborsare e la sua variazione nell'anno è conseguente alla progressiva estinzione del debito stesso. Trattandosi di una partita "neutra" ed al fine di non alterare il saldo patrimoniale, la stessa viene registrata, oltre che fra le Attività anche fra le Passività alla voce "Debiti coperti da contributi provenienti dallo Stato". Tale voce è passata da 148 milioni di fine 2013 a 107 milioni di euro di fine 2014.

b) *Titoli di credito*, ovvero le partecipazioni azionarie e societarie nonché quelle in organismi cooperativi e consorzi ex ETSAF in possesso della Regione Toscana, il cui valore complessivo al 31 dicembre 2014 risulta pari a 168 milioni di euro con un incremento di 2 milioni di euro rispetto a quello di inizio anno. Per un dettaglio si rimanda al successivo paragrafo 9 "Le partecipazioni regionali".

8.2 Passività

Le categorie in cui si scompone il passivo patrimoniale sono costituite da:

- Passività finanziarie
- Passività diverse

Le *Passività finanziarie* (Conto generale A), corrispondenti ai residui passivi, subiscono un incremento del 5,58 %, passando da 5.355 milioni di euro di fine 2013 a 5.654 milioni di fine 2014.

Per quanto riguarda le *Passività diverse* (Conto generale C), il loro valore complessivo al 31 dicembre 2014 subisce un incremento di 654 milioni di euro (dai 3.120 milioni di fine 2013 ai 3.774 milioni di euro di fine 2014).

Le voci rilevate in tale categoria sono:

- *Debiti*, identificati dallo stock complessivo di indebitamento a carico della Regione Toscana in essere al 31 dicembre 2014. La consistenza finale risulta pari a 2.058 milioni di euro a fronte di un valore iniziale di 1.712 milioni: tale incremento di 346 milioni di euro è riconducibile alla contrazione di nuovo debito intervenuta nel corso dell'esercizio 2014 per complessivi 420 milioni di euro, parzialmente compensata dal rimborso di quote capitale del debito preesistente, pari a 74 milioni di euro. Per un maggior dettaglio si rimanda al paragrafo 7 “L'indebitamento regionale: Struttura e oneri”.
- *Debiti coperti da contributi provenienti dallo Stato*. Si tratta di una componente neutra che trova corrispondenza nella voce “Crediti per contributi provenienti dallo Stato” presente nella parte attiva (107 milioni di euro al 31/12/2014) e si riferisce allo stock di debito per mutui assunti dalla Regione Toscana i cui oneri di ammortamento sono coperti da contributi statali.
- *Residui passivi perenti*. La loro consistenza finale ammonta a 1.609 milioni di euro a fronte di una consistenza iniziale di 1.260 milioni di euro, con un incremento di 349 milioni (27,69 %).

A seguito dei suggerimenti avanzati dal Collegio dei revisori nella relazione al rendiconto 2012 e 2013 (con riferimento alla rappresentazione delle fidejussioni attive e passive) e del nuovo principio contabile OIC nr. 22 dell'agosto 2014 (con riferimento alla rappresentazione delle lettere di patronage forti a favore degli enti del servizio sanitario regionale) è stato necessario apportare delle modifiche alla composizione e denominazione degli aggregati rappresentati nel “Conto generale riassuntivo del patrimonio”.

In particolare, le fidejussioni attive e passive sono state tolte dagli aggregati “Crediti” e “Poste rettificative” per essere appostate insieme alle lettere di patronage nei conti d'ordine alla voce Garanzie. La scelta di eliminare le fidejussioni dagli aggregati “Crediti” e “Poste rettificative” ha reso necessario il cambiamento di denominazione di quest'ultimi, rispettivamente, in “Crediti per contributi provenienti dallo Stato” e in “Debiti coperti da contributi provenienti dallo Stato”.

La gestione 2014 ha comportato sul conto generale del patrimonio un peggioramento del saldo patrimoniale di 498,18 milioni di euro, che passa da -2.947,55 milioni di euro a -3.445,73 milioni di euro.

Analizzando il contributo apportato dai singoli aggregati rappresentati nel conto generale riassuntivo del patrimonio si rileva che le voci ricomprese nel Conto generale "A" (Attività e passività finanziarie) migliorano il saldo patrimoniale per 192,53 milioni di euro (pari alla differenza tra il saldo finanziario 2013 di -439,10 milioni di euro ed il saldo finanziario 2014 di -246,58 milioni di euro), come le voci ricomprese nel Conto generale "B" (Beni mobili e immobili) che comportano un miglioramento del saldo patrimoniale per 1,98 milioni di euro. Viceversa, le voci del Conto generale "C" (Attività e Passività diverse) contribuiscono negativamente al saldo patrimoniale per 692,70 milioni di euro (dovuto all'incremento dei debiti di 345,61 milioni di euro, dei residui passivi perenti di 349,02 milioni di euro a cui si contrappone l'incremento dei titoli di credito di 1,93 milioni di euro).

CONTO GENERALE RIASSUNTIVO DEL PATRIMONIO

ATTIVITA'				PASSIVITA'						
Descrizione	Rif.to Conti	Consistenza al 31.12.2013	Variazioni avvenute durante l'esercizio 2014		Consistenza al 31.12.2014	Rif.to Conti	Consistenza al 31.12.2013	Variazioni avvenute durante l'esercizio 2014		Consistenza al 31.12.2014
			in +	in -				in +	in -	
Attività finanziarie	A	4.915.763.763,43	13.013.021.309,17	12.521.530.720,93	5.407.254.351,67	A	5.354.867.797,25	3.276.553.888,23	2.979.590.286,09	5.653.831.399,39
Beni mobili ed immobili	B	298.314.579,36	6.198.848,70	4.214.250,99	300.299.177,07					
Attività diverse*	C	313.334.555,06	5.187.653,20	44.230.110,91	274.292.097,35	C	3.120.090.822,11	874.111.313,30	220.458.671,01	3.773.743.464,40
TOTALE ATTIVITA'		5.527.412.897,85	13.024.407.811,07	12.569.975.082,83	5.981.845.626,09		8.474.958.619,36	4.152.665.201,53	3.200.048.957,10	9.427.574.863,79
Variazione della consistenza delle attività		5.527.412.897,85	454.432.728,24		5.981.845.626,09		8.474.958.619,36	952.616.244,43		9.427.574.863,79
Eccedenze delle passività* - al 31.12.2013		2.947.545.721,51								
- variazioni al 31.12.2014			498.183.516,19		3.445.729.237,70					
TOTALE A PAREGGIO		8.474.958.619,36	952.616.244,43		9.427.574.863,79		8.474.958.619,36	952.616.244,43		9.427.574.863,79
CONTI D'ORDINE*	D	725.330.099,42	-37.919.636,38		687.410.463,04	D	725.330.099,42	-37.919.636,38		687.410.463,04

(*)= Si rinvia al paragrafo 8 "Il conto del Patrimonio" della Relazione al rendiconto riguardo alle novità apportate alla classificazione e composizione degli aggregati

DIMOSTRAZIONE DEL SALDO PATRIMONIALE

- Saldo Patrimoniale risultante dalla parte attiva	5.981.845.626,09
- Saldo Patrimoniale risultante dalla parte passiva	9.427.574.863,79
SALDO PATRIMONIALE DELL'ESERCIZIO 2014	-3.445.729.237,70

9. LE PARTECIPAZIONI REGIONALI

Le partecipazioni

Premessa.

Nella tabella 26 sono riportate le notizie di sintesi di tutte le società partecipate dalla Regione. Le società partecipate sono state raggruppate nei seguenti settori di attività economica:

- Finanziario e Creditizio
- Fieristico-Espositivo e Congressuale
- Infrastrutture, Trasporti e Comunicazioni
- Termale
- Ricerca, Innovazione e Tecnologia
- Sviluppo Economico
- Altri

Le consistenze.

Di seguito sono elencate le società partecipate dalla Regione Toscana alla data del 31 dicembre 2014, distinte in quattro diverse tipologie (tra parentesi, la percentuale di partecipazione posseduta, al 31/12/2014), ovvero:

A) società nelle quali la Regione può esprimere, in sede assembleare, la maggioranza assoluta dei diritti di voto:

- A.R.R.R.. – Agenzia Regionale Recupero Risorse - S.p.A (100%);
- Sviluppo Toscana S.p.A. (100%);
- Terme di Casciana S.p.A. (75,66%);
- Terme di Chianciano Immobiliare S.p.A. (73,81%);
- Terme di Montecatini Immobiliare S.p.A.¹. (67,12%);
- Logistica Toscana S.Cons.a.r.l. (52,38%);
- Alatoscana S.p.A. (51,05%);

B) Società nelle quali la Regione può esprimere, in sede assembleare, la maggioranza relativa dei diritti di voto:

- Fidi Toscana S.p.A. (46,28%);
- Arezzo Fiere e Congressi S.r.l. (39,88%);
- Firenze Fiera S.p.A. (31,85%);
- Interporto Toscano “A. Vespucci” S.p.A. (23,56%²);

C) Società nelle quali la Regione può esprimere, in sede assembleare, il voto di minoranza:

- Internazionale Marmi e Macchine Carrara S.p.A. (36,40%);
- Interporto Toscana centrale S.p.A. (12,51%);
- Società Esercizio Aeroporto della Maremma - S.E.A.M. S.p.A. (7,08%);
- Aeroporto Di Firenze S.P.A. (5,06%);
- Società Aeroporto Toscano S.p.A. (5%);
- Firenze parcheggi S.p.A. (1,57%);

¹ La percentuale indicata si riferisce al rapporto tra il capitale sociale sottoscritto dalla Regione e il capitale sociale della società, sebbene una parte delle azioni possedute dalla regione siano privilegiate e non attribuiscono pertanto diritto di voto in assemblea ordinaria.

² Si segnala che la Banca Monte dei Paschi di Siena e M.P.S.Capital Services Banca per le imprese, appartenenti allo stesso Gruppo, detengono rispettivamente il 21,82% e il 19% del capitale sociale.

- C.E.T. – Consorzio Energia Toscana S.c.p.a. (0,54%);
- E.V.A.M. – Ente valorizzazione Acque Minerali S.p.A. (0,20%);
- Golf “La vecchia Pievaccia” S.p.A. (0,13%);

D) Società partecipate nelle quali è previsto l’esercizio del voto capitario (principio della votazione per testa o “una testa un voto”):

- Banca Popolare Etica S.c.a.r.l. (0,08%);

Ad oggi permangono ancora lo stato di liquidazione della società Etruria Innovazione S.Cons.p.A.(42,59%) e la procedura fallimentare del Consorzio Pisa Ricerche S.p.A. (3,85%);

Nel portafoglio delle partecipazioni si comprendono anche quelle detenute in consorzi e cooperative agricole risalenti all’ex E.T.S.A.F, sebbene ai sensi della DGR 401/2011 sia ancora in atto la loro dismissione poiché non rispondenti a valutazioni di strategicità connesse all’attuazione di politiche di intervento regionale in ambito agricolo. A fine 2014 si contano 32 Consorzi o cooperative ex E.T.S.A.F per un valore nominale posseduto dalla Regione pari a circa 2,34 milioni di Euro.

Sommando questo valore ai circa 165,3 mln. di partecipazione nominale detenuta dalla Regione nelle società sopra elencate, si giunge ad un portafoglio complessivo di circa 167,6 mln. in termini nominali.

La Regione Toscana, tenendo conto dell’imminente chiusura della legislatura, ha approvato una ricognizione dello stato di attuazione dei processi di dismissione delle partecipazioni societarie attuati nel corso della legislatura e ritenuto di rinviare l’adozione di un piano di razionalizzazione, ai sensi della L. 190/2014 (legge di stabilità per l’anno 2015) alla legislatura successiva (vedasi DGR 325/2015, cui si rimanda per ogni approfondimento).

Le variazioni intervenute nelle consistenze.

Relativamente alle variazioni intervenute, nel corso dell’esercizio 2014 nel portafoglio delle partecipazioni regionali, si riportano di seguito le diverse casistiche verificatesi:

a) esercizio dei diritti di opzione per incrementare la quota di partecipazione al capitale delle società:

- *Interporto della Toscana Centrale S.p.A.* in seguito alla sottoscrizione di n. 4.140.216 azioni la partecipazione al capitale è passata dal 6,40 % al 12,51%
- *Terme di Montecatini S.p.A.:* in seguito alla sottoscrizione di n. 3.000.000 azioni, la partecipazione al capitale è passata dal 64,32% al 67,12%;

b) variazioni della quota di partecipazione al capitale sociale:

- *Arezzo Fiere e Congressi S.r.l.:* in seguito all’aumento di capitale sociale non sottoscritto dalla Regione Toscana, la quota di partecipazione al capitale sociale è passata da 41,04% a 39,88%.

c) cessioni:

- *S.A.T. Società Aeroporto Toscano Galileo Galilei S.p.A.:* in seguito all’adesione all’offerta pubblica di acquisto per 1.173.277 azioni la partecipazione al capitale sociale è scesa dal 16,9% al 5,0%

Commento ai risultati economici dell'esercizio 2013 conseguiti dalle principali società partecipate dalla Regione Toscana

Con riferimento alle sole società a partecipazione maggioritaria della Regione Toscana emerge che il risultato economico complessivo dell'esercizio di pertinenza regionale risulti negativo per circa 5,3 milioni di Euro,³ a fronte di investimenti complessivi per un ammontare di circa 149,9 milioni di Euro (valore nominale delle partecipazioni al 31/12/2014 nelle suddette società).

Rispetto all'esercizio 2012, si deve rilevare quindi un peggioramento nei risultati economici conseguiti dalle società partecipate. Le cause del risultato complessivo conseguito nel 2013 sono attribuibili in gran parte alla situazione verificatasi in Fidi Toscana, dove le perdite hanno superato i sei milioni di euro (circa 2,8 milioni di euro di pertinenza della Regione Toscana). A questa si aggiungono i risultati negativi del settore fieristico-espositivo e congressuale (Firenze Fiera S.p.a e Arezzo Fiere e Congressi S.r.l. che complessivamente registrano perdite di pertinenza regionale per circa 1,9 milioni di euro) e dell'Interporto Toscano "A.Vespucci" S.p.a (-1,2 milioni di euro di pertinenza regionale).

Preso atto di tali situazioni di crisi, la Giunta Regionale ha adottato appositi indirizzi con propria Decisione n. 3 del 5 agosto 2013, volti al recupero di condizioni di equilibrio economico finanziario e patrimoniale di tali società attraverso piani industriali da sottoporre a periodica verifica e monitoraggio e da portare a conoscenza dei soci

Invertono invece il trend negativo degli anni passati le società del settore termale che registrano utili nel complesso per poco meno di 700.000 euro.

Per informazioni più dettagliate sui risultati delle singole società al 31/12/2013, si rimanda al Rapporto sulle Partecipazioni regionali, approvato dalla Giunta Regionale con Decisione n. 2 del 19/01/2015.

³ Detto valore rappresenta la somma delle quote di utili e/o di perdite delle sole società a partecipazione maggioritaria della Regione Toscana e risulta dalla tabella contenuta nell'allegato ex art. 43, comma 1, lett. c) (Situazione patrimoniale e conti economici delle società partecipate).

Tabella 26 - Società partecipate dalla Regione Toscana

n.	Denominazione sociale della partecipata	Quota % di partecipazione al capitale sociale al 31-12-2014	Quota % di partecipazione altro socio di maggioranza al 31-12-2014	Capitale sociale* al 31-12-2014	Utili esercizio 2013	Dividendi percepiti nel 2014	% sul VN complessivo delle partecipazioni possedute	Atti autorizzativi della variazione della partecipazione regionale
SETTORE FINANZIARIO E CREDITIZIO								
1	Fidi Toscana S.p.a.	46,28%	Monte Paschi Siena 27,46%	160.163.224	- 6.062.765,00		44,83%	
2	Banca Popolare Eitca S.c.a.r.l.	0,08%	azionariato diffuso	49.972.000	1.327.789,00		0,02%	
A	Totale				- 4.734.976,00		44,85%	
SETTORE FIERISTICO-ESPOSITIVO E CONGRESSUALE								
3	Internazionale Marmi e Macchine S.p.A.	36,40%	Comune di Carrara 40,82%	32.138.851	17.462,00		7,07%	
4	Firenze Fiera S.p.A.	31,85%	CCIAA di Firenze 28,66%	21.843.978	- 2.380.904,00		4,21%	
5	Arezzo Fiere e Congressi S.r.l.	39,88%	CCIAA di Arezzo 19,68%	42.999.656	- 2.898.259,00		10,37%	
B	Totale				- 5.261.701,00		21,65%	
SETTORE INFRASTRUTTURE, TRASPORTI E COMUNICAZIONI								
6	Interporto Toscana Centrale S.p.A.	12,51%	Comune di Prato 41,45%	13.245.000	29.567,00		1,00%	L.R. 77-2012
7	Interporto Toscano "A. Vespucci" S.p.A.	23,56%	Monte Paschi Siena 21,82%	22.458.263	- 5.243.086,00		3,20%	
8	Società Aeroporto Toscano S.p.A.	5,00%	Corporacion America Italia Spa 53,04%	16.269.000	2.735.219,00	149.961,21	0,49%	DGR 486/2014; DD 2399/2014
9	Alatoscana S.p.A.	51,05%	C.C.I.A.A. Livorno 34,36%	2.910.366	369.378,00		0,90%	
10	Società Esercizio Aeroporto della Maremma - S.E.A.M. - S.p.A.	7,08%	Ilca Srl 35,19%	2.213.860	89.054,00		0,09%	
11	Firenze Parcheggi S.p.A.	1,57%	Comune di Firenze 49,46%	25.595.158	- 999.743,00		0,24%	
12	Logistica Toscana Scari	52,38%	Unione Regionale CCIAA Toscana 24,76%	210.000	36.526,00		0,07%	
13	Aeroporto Di Firenze S.P.A.	5,06%	Corporacion America Italia Spa 48,98%	9.034.753	1.127.000,00	18.290,67	0,28%	
C	Totale				- 1.856.085,00		6,27%	

SETTORE TERMALE

14	Terme di Casciana S.p.A.	75,66%	Comune di Casciana 24,33%	8.010.027	3.671,00	3,67%	
15	Terme di Chianciano Immobiliare S.p.A.	73,81%	Comune di Chianciano Terme 18,7	17.602.845	17.583,00	7,86%	
16	Terme di Montecatini S.p.A.	67,12%	Comune di Montecatini 31,92%	26.753.620	634.103,00	10,86%	DGR 5/19/2013; DD3889/2014
D	Totale				655.357,00	22,38%	

SETTORE RICERCA, INNOVAZIONE E TECNOLOGIA

17	Etruria Innovazione S.c.p.A. (in liquidazione)	42,59%	Provincia di Grosseto 12,96%	278.856	-	0,07%	
18	Consorzio Pisa Ricerche S.c.a.r.l.	3,85%	Soci vari pubblici e privati 7,69%	1.061.613	-	0,02%	
19	Consorzio Energia Toscana -C.E.T.- s.c.r.l	0,54%	Anci Toscana 11,60%	86.189	9.922,00	0,00%	
20	Agenzia Regione Recupero Risorse S.p.A.	100,00%	-	516.460	12.936,00	0,31%	
E	Totale				22.858,00	0,41%	

SETTORE SVILUPPO ECONOMICO

21	Sviluppo Toscana S.p.A.	100,00%	-	7.323.141	1.271,00	4,43%	
F	Totale				1.271,00	4,43%	

ALTRI SETTORI

22	Ente Valorizzazione Acque Minerali - E.V.A.M. - S.p.A.	0,20%	Comune di Massa 97,31%	1.706.253	-	146.037,00	0,00%
23	Golf la Vecchia Pieveaccia S.p.A.	0,13%	azionariato diffuso	3.852.792	-	221.511,00	0,00%
G	Totale				-	367.548,00	0,01%
	Totale partecipazioni [A+B+C+D+E+F+G]				-	11.540.824,00	100,00%

* Capitale sociale versato

Prospetti di Riclassificazione Economica delle Entrate

Codice	Descrizione	2013			2014		
		Stanziamiento Assestato	Accertato	Incasato (Comp.+Res.)	Stanziamiento Assestato	Accertato	Incasato (Comp.+Res.)
0	AVANZO DI AMMINISTRAZIONE						
0	AVANZO DI AMMINISTRAZIONE	4.124.180.208,55	0,00	0,00	2.155.154.775,70	0,00	
	TOTALE AVANZO DI AMMINISTRAZIONE	4.124.180.208,55	0,00	0,00	2.155.154.775,70	0,00	
	ENTRATE DERIVANTI DA TRIBUTI PROPRI DELLA REGIONE, DAL GETTITO DI TRIBUTI ERARIALI O DI QUOTE DI ESSO DEVOLUTE ALLA REGIONE O PROVINCIA AUTONOMA						
10000							
10100	TRIBUTI PROPRI - IMPOSTE	3.246.377.873,83	2.878.669.902,77	5.034.284.019,51	2.950.750.899,87	2.810.676.014,05	
10200	TRIBUTI PROPRI - TASSE	483.976.851,85	483.248.204,74	468.530.565,58	456.855.000,00	474.007.271,95	
10300	QUOTA DI TRIBUTI ERARIALI SPETTANTI ALLE REGIONI A STATUTO ORDINARIO	4.071.493.424,32	4.083.886.845,25	4.011.469.745,49	4.336.792.283,39	3.855.312.269,65	
10400	TRIBUTI ERARIALI SPETTANTI ALLE REGIONI A STATUTO SPECIALE E ALLE PROVINCE AUTONOME	0,00	0,00	0,00	0,00	0,00	
	TOTALE ENTRATE DERIVANTI DA TRIBUTI PROPRI DELLA REGIONE, DAL GETTITO DI TRIBUTI ERARIALI O DI QUOTE DI ESSO DEVOLUTE ALLA REGIONE O PROVINCIA AUTONOMA	7.801.848.150,00	7.445.804.952,76	9.514.284.330,58	7.744.398.183,26	7.139.995.555,65	
	ENTRATE DERIVANTI DA CONTRIBUTI E TRASFERIMENTI DI PARTE CORRENTE DELL'UNIONE EUROPEA, DELLO STATO E DI ALTRI SOGGETTI						
20000							
20100	TRASFERIMENTI CORRENTI DA AMMINISTRAZIONI PUBBLICHE	1.260.890.818,98	1.045.923.523,66	1.036.006.018,30	1.203.660.093,20	693.001.002,76	
20200	TRASFERIMENTI CORRENTI DALL'ESTERO	98.387.248,40	75.753.252,34	126.118.033,00	47.173.327,43	26.642.623,52	
20300	TRASFERIMENTI CORRENTI DA ALTRI SOGGETTI	26.514.536,83	38.781.885,12	38.561.394,50	14.427.299,15	45.271.823,57	
	TOTALE ENTRATE DERIVANTI DA CONTRIBUTI E TRASFERIMENTI DI PARTE CORRENTE DELL'UNIONE EUROPEA, DELLO STATO E DI ALTRI SOGGETTI	1.385.792.604,21	1.160.458.661,12	1.200.685.445,80	1.265.260.719,78	807.803.864,57	
	ENTRATE EXTRATRIBUTARIE						
30000							
30100	REDDITI DA CAPITALE	2.500.000,00	3.717.497,82	3.262.090,73	2.500.000,00	3.131.988,43	
30200	ALTRE ENTRATE CORRENTI	25.704.564,03	46.213.372,88	47.869.301,83	19.889.213,53	37.827.662,47	
	TOTALE ENTRATE EXTRATRIBUTARIE	28.204.564,03	49.930.870,70	51.131.392,56	22.389.213,53	40.959.650,90	
	ENTRATE DERIVANTI DA ALIENAZIONI, DA TRASFORMAZIONE DI CAPITALE, DA RISCOSSIONE DI CREDITI E DA TRASFERIMENTI IN CONTO CAPITALE						
40000							
40100	ALIENAZIONE DI BENI	1.197.400,00	276.667,49	511.344,72	5.115.500,00	18.445.181,65	
40200	TRASFERIMENTI IN CONTO CAPITALE DA AMMINISTRAZIONI PUBBLICHE	528.854.269,24	245.609.931,63	246.686.638,16	329.719.540,84	211.027.801,81	
40300	TRASFERIMENTI IN CONTO CAPITALE DA ISTITUZIONI ESTERE	92.126.913,22	75.519.063,74	28.334.706,68	16.799.013,73	10.435.317,89	

Codice	Descrizione	2013			2014		
		Stanziamiento Assestato	Accertato	Incasato (Comp.+Res.)	Stanziamiento Assestato	Accertato	Incasato (Comp.+Res.)
40400	TRASFERIMENTI IN CONTO CAPITALE DA ALTRI SOGGETTI	3.896.803,00	5.229.953,07	4.760.883,35	2.292.833,04	5.718.562,25	3.103.968,13
40500	ENTRATE PER RISCOSSIONI DI CREDITI	165.197.936,53	56.722.472,33	8.712.467,61	117.740.593,27	157.590.276,61	61.563.956,43
	TOTALE ENTRATE DERIVANTI DA ALIENAZIONI, DA TRASFORMAZIONE DI CAPITALE, DA RISCOSSIONE DI CREDITI E DA TRASFERIMENTI IN CONTO CAPITALE	791.273.321,99	383.358.088,26	289.006.040,52	471.667.480,88	403.217.140,21	502.664.579,31
50000	ENTRATE DERIVANTI DA MUTUI, PRESTITI O ALTRE OPERAZIONI CREDITIZIE						
50100	ASSUNZIONE DI MUTUI E PRESTITI DA CASSA DEPOSITI E PRESTITI	4.336.020,97	0,00	0,00	4.336.020,97	0,00	0,00
50200	EMISSIONE DI PRESTITI OBBLIGAZIONARI	60.837.126,10	0,00	0,00	69.214.634,12	0,00	0,00
50300	ALTRI PRESTITI A MEDIO E LUNGO TERMINE	3.196.105.220,72	0,00	0,00	3.127.718.714,38	0,00	0,00
50400	ENTRATE PER CARTOLARIZZAZIONI (PER VALORI INFERIORI ALL'85% DEL VALORE DEL BENE)	0,00	0,00	0,00	0,00	0,00	0,00
50500	FINANZIAMENTI A BREVE TERMINE	510.629.269,96	510.629.269,96	510.629.269,96	404.000.000,00	404.000.000,00	404.000.000,00
50600	ANTICIPAZIONI DI CASSA	500.000.000,00	0,00	0,00	500.000.000,00	0,00	0,00
	TOTALE ENTRATE DERIVANTI DA MUTUI, PRESTITI O ALTRE OPERAZIONI CREDITIZIE	4.271.907.637,75	510.629.269,96	510.629.269,96	4.105.269.369,47	404.000.000,00	404.000.000,00
60000	ENTRATE PER CONTABILITA' SPECIALI						
60100	RITENUTE AL PERSONALE	85.350.000,00	48.852.916,87	48.853.814,19	85.351.013,04	46.812.355,68	46.797.611,65
60200	VERSAMENTI AI CONTI CORRENTI DELLA TESORERIA STATALE	0,00	0,00	0,00	0,00	0,00	0,00
60300	ALTRE PARTITE DI GIRO	4.260.176.200,18	1.875.444.334,40	1.872.346.226,23	4.366.729.600,18	1.836.244.554,70	1.895.869.540,45
	TOTALE ENTRATE PER CONTABILITA' SPECIALI	4.345.526.200,18	1.924.297.251,27	1.921.200.040,42	4.452.080.613,22	1.883.056.910,38	1.942.667.152,10
	RIEPILOGO PER TITOLI						
	AVANZO DI AMMINISTRAZIONE	4.124.180.208,55	0,00	0,00	2.155.154.775,70	0,00	0,00
	ENTRATE DERIVANTI DA TRIBUTI PROPRI DELLA REGIONE, DAL GETTITO DI TRIBUTI ERARIALI O DI QUOTE DI ESSO DEVOLUTE ALLA REGIONE O PROVINCIA AUTONOMA	7.801.848.150,00	7.445.804.952,76	9.514.284.330,58	7.744.398.183,26	7.522.819.415,76	7.139.995.555,65
	ENTRATE DERIVANTI DA CONTRIBUTI E TRASFERIMENTI DI PARTE CORRENTE DELL'UNIONE EUROPEA, DELLO STATO E DI ALTRI SOGGETTI	1.385.792.604,21	1.160.458.661,12	1.200.685.445,80	1.285.260.719,78	1.054.105.056,31	807.803.864,57
	ENTRATE EXTRATRIBUTARIE	28.204.564,03	49.930.870,70	51.131.392,56	22.389.213,53	62.717.919,08	40.959.650,90
	ENTRATE DERIVANTI DA ALIENAZIONI, DA TRASFORMAZIONE DI CAPITALE, DA RISCOSSIONE DI CREDITI E DA TRASFERIMENTI IN CONTO CAPITALE	791.273.321,99	383.358.088,26	289.006.040,52	471.667.480,88	403.217.140,21	502.664.579,31
	ENTRATE DERIVANTI DA MUTUI, PRESTITI O ALTRE OPERAZIONI CREDITIZIE	4.271.907.637,75	510.629.269,96	510.629.269,96	4.105.269.369,47	404.000.000,00	404.000.000,00
	ENTRATE PER CONTABILITA' SPECIALI	4.345.526.200,18	1.924.297.251,27	1.921.200.040,42	4.452.080.613,22	1.883.056.910,38	1.942.667.152,10
	TOTALE GENERALE	22.748.732.686,71	11.474.479.094,07	13.486.936.519,84	20.216.220.355,84	11.329.916.441,74	10.838.090.802,53

Prospetti di Riclassificazione Economica delle Uscite

Codice	Descrizione	2013			2014		
		Stanziamiento Assestato	Impegnato	Pagato (Comp.+Res.)	Stanziamiento Assestato	Impegnato	Pagato (Comp.+Res.)
30000	SPESE PER RIMBORSO DI PRESTITI						
30100	RIMBORSO QUOTA CAPITALE DI MUTUI E PRESTITI ALLA CASSA DEPOSITI	10.632.822,51	10.632.822,50	10.632.822,50	9.370.665,99	9.370.665,99	
30200	RIMBORSO QUOTA CAPITALE DI MUTUI E PRESTITI ALLA CASSA DEPOSITI	10.708.878,45	10.707.083,57	10.707.083,57	27.805.947,23	20.036.532,30	
30300	RIMBORSO PRESTITI OBBLIGAZIONARI (A CARICO DELLO STATO)	14.507.429,16	14.507.429,16	14.507.429,16	12.529.396,88	12.529.396,88	
30400	RIMBORSO PRESTITI OBBLIGAZIONARI (A CARICO DELLA REGIONE)	31.274.837,68	31.274.837,68	31.274.837,68	27.562.518,10	27.562.518,10	
30500	RIMBORSO FINANZIAMENTI A MEDIO E LUNGO TERMINE (A CARICO DELLO STATO)	1.353.871,70	1.353.871,00	1.353.871,00	1.194.028,92	1.194.028,92	
30600	RIMBORSO FINANZIAMENTI A MEDIO E LUNGO TERMINE (A CARICO DELLA REGIONE)	26.742.037,27	20.434.622,75	20.434.622,75	29.062.270,15	26.029.690,27	
30700	RIMBORSO PRESTITI PER CARTOLARIZZAZIONE	0,00	0,00	0,00	0,00	0,00	
30800	RIMBORSI PER AL TRI FINANZIAMENTI A BREVE TERMINE	0,00	0,00	0,00	0,00	0,00	
30900	RIMBORSO ANTICIPAZIONI DI CASSA	500.000.000,00	0,00	0,00	500.000.000,00	0,00	
	TOTALE SPESE PER RIMBORSO DI PRESTITI	595.219.876,77	88.910.666,66	88.910.666,66	607.524.827,27	96.722.832,46	
40000	SPESE PER CONTABILITA' SPECIALI						
40100	RITENUTE AL PERSONALE	85.350.000,00	48.852.916,87	48.555.611,52	85.351.013,04	46.812.355,68	
40200	VERSAMENTI AI CONTI CORRENTI DELLA TESORERIA STATALE	0,00	0,00	0,00	0,00	0,00	
40300	ALTRE PARTITE DI GIRO	4.260.176.200,18	1.875.444.334,40	1.647.199.375,63	4.366.729.600,18	1.836.244.554,70	
	TOTALE SPESE PER CONTABILITA' SPECIALI	4.345.526.200,18	1.924.297.251,27	1.695.754.987,15	4.452.080.613,22	1.883.056.910,38	
	RIEPILOGO PER TITOLI						
	DISAVANZO DI AMMINISTRAZIONE	2.590.842.987,69	0,00	0,00	2.594.258.809,52	0,00	
	SPESE CORRENTI	12.452.383.153,69	10.798.398.838,62	10.581.385.936,43	10.266.061.891,90	8.539.573.103,25	
	SPESE IN CONTO CAPITALE	2.764.760.468,38	1.217.334.980,51	1.033.960.282,66	2.296.294.213,93	1.174.391.855,08	
	SPESE PER RIMBORSO DI PRESTITI	595.219.876,77	88.910.666,66	88.910.666,66	607.524.827,27	96.722.832,46	
	SPESE PER CONTABILITA' SPECIALI	4.345.526.200,18	1.924.297.251,27	1.695.754.987,15	4.452.080.613,22	1.883.056.910,38	
	TOTALE GENERALE	22.748.732.686,71	14.028.941.737,06	13.400.011.872,90	20.216.220.355,84	11.693.744.701,17	
						10.784.062.329,57	

Prospetti di Riclassificazione Economico-Funzionale delle Spese

	Descrizione	1 - ORDINAMENTO DEGLI UFFICI - AMMINISTRAZIONE GENERALE ED ORGANI ISTITUZIONALI				2 - LAVORO			
		STANZIAMENTO ASSESTATO	IMPEGNATO	PAGATO (Comp+Res)	STANZIAMENTO ASSESTATO	IMPEGNATO	PAGATO		
0	DISAVANZO DI AMMINISTRAZIONE								
0	DISAVANZO DI AMMINISTRAZIONE	0,00	0,00	0,00	0,00	0,00	0,00	0,00	0,00
	TOTALE DISAVANZO DI AMMINISTRAZIONE	0,00	0,00	0,00	0,00	0,00	0,00	0,00	0,00
10000	SPESE CORRENTI								
10100	SPESE PER ORGANI ISTITUZIONALI	24.303.359,00	23.911.314,64	20.345.643,38	0,00	0,00	0,00	0,00	0,00
10200	PERSONALE	155.242.514,39	139.424.652,73	135.620.274,51	27.573,35	1.600,00	1.165,98	1.165,98	1.165,98
10300	ACQUISTO DI BENI E PRESTAZIONI DI SERVIZI	42.393.421,69	34.727.739,87	31.544.916,00	1.986.377,16	1.474.313,61	630.010,82	630.010,82	630.010,82
10400	UTILIZZO BENI DI TERZI	3.249.152,43	2.873.628,10	2.731.405,53	0,00	0,00	0,00	0,00	0,00
10500	TRASFERIMENTI CORRENTI AD AMMINISTRAZIONI PUBBLICHE	60.983.629,51	56.677.212,18	43.223.806,06	44.213.059,83	41.429.803,17	34.277.151,90	34.277.151,90	34.277.151,90
10600	TRASFERIMENTI CORRENTI AD ALTRI SOGGETTI	8.299.637,70	6.575.697,71	6.865.820,29	18.445.389,82	14.688.074,89	27.094.495,16	27.094.495,16	27.094.495,16
10700	INTERESSI PASSIVI E ONERI FINANZIARI DIVERSI	0,00	0,00	0,00	0,00	0,00	0,00	0,00	0,00
10800	IMPOSTE E TASSE	12.419.958,62	10.581.991,38	10.005.534,10	0,00	0,00	0,00	0,00	0,00
10900	ONERI STRAORDINARI DELLA GESTIONE CORRENTE	167.609,26	165.044,27	37.102,69	52.027,69	52.027,69	52.027,69	52.027,69	52.027,69
11000	FONDI DI RISERVA DI PARTE CORRENTE	0,00	0,00	0,00	0,00	0,00	0,00	0,00	0,00
11100	FONDI SPECIALI DI PARTE CORRENTE	0,00	0,00	0,00	0,00	0,00	0,00	0,00	0,00
	TOTALE SPESE CORRENTI	307.059.282,60	274.937.280,88	250.374.502,56	64.724.427,85	57.645.819,36	62.054.851,55	62.054.851,55	62.054.851,55
20000	SPESE IN CONTO CAPITALE								
20100	INVESTIMENTI FISSI	17.586.558,41	9.145.703,35	15.367.682,81	550,17	0,00	205.094,20	205.094,20	205.094,20
20200	TRASFERIMENTI IN CONTO CAPITALE AD AMMINISTRAZIONI PUBBLICHE	7.422.255,17	5.630.321,86	3.422.460,12	0,00	0,00	0,00	0,00	0,00
20300	TRASFERIMENTI IN CONTO CAPITALE AD ALTRI SOGGETTI	1.966.062,68	1.229.528,33	608.093,29	0,00	0,00	0,00	0,00	0,00
20400	PARTICIPAZIONI AZIONARIE E CONFERIMENTI DI CAPITALE	0,00	0,00	0,00	0,00	0,00	0,00	0,00	0,00
20500	CONCESSIONI DI CREDITI E ANTICIPAZIONI	0,00	0,00	0,00	0,00	0,00	0,00	0,00	0,00
20600	FONDI DI RISERVA CONTO CAPITALE	0,00	0,00	0,00	0,00	0,00	0,00	0,00	0,00
20700	FONDI SPECIALI CONTO CAPITALE	0,00	0,00	0,00	0,00	0,00	0,00	0,00	0,00
20800	ALTRE SPESE IN CONTO CAPITALE	0,00	0,00	0,00	0,00	0,00	0,00	0,00	0,00
	TOTALE SPESE IN CONTO CAPITALE	26.974.876,26	16.005.553,54	19.398.236,22	550,17	0,00	205.094,20	205.094,20	205.094,20

Descrizione	1 - ORDINAMENTO DEGLI UFFICI - AMMINISTRAZIONE GENERALE ED ORGANI ISTITUZIONALI				2 - LAVORO				
	STANZIAMENTO ASSESTATO	IMPEGNATO	PAGATO (Comp+Res)	STANZIAMENTO ASSESTATO	IMPEGNATO	PAGATO	STANZIAMENTO ASSESTATO	IMPEGNATO	PAGATO
30000 SPESE PER RIMBORSO DI PRESTITI									
30100 RIMBORSO QUOTA CAPITALE DI MUTUI E PRESTITI ALLA CASSA DE	0,00	0,00	0,00	0,00	0,00	0,00	0,00	0,00	0,00
30200 RIMBORSO QUOTA CAPITALE DI MUTUI E PRESTITI ALLA CASSA DE	0,00	0,00	0,00	0,00	0,00	0,00	0,00	0,00	0,00
30300 RIMBORSO PRESTITI OBBLIGAZIONARI (A CARICO DELLO STATO)	0,00	0,00	0,00	0,00	0,00	0,00	0,00	0,00	0,00
30400 RIMBORSO PRESTITI OBBLIGAZIONARI (A CARICO DELLA REGIONE)	0,00	0,00	0,00	0,00	0,00	0,00	0,00	0,00	0,00
30500 RIMBORSO FINANZIAMENTI A MEDIO E LUNGO TERMINE (A CARICO D	0,00	0,00	0,00	0,00	0,00	0,00	0,00	0,00	0,00
30600 RIMBORSO FINANZIAMENTI A MEDIO E LUNGO TERMINE (A CARICO D	0,00	0,00	0,00	0,00	0,00	0,00	0,00	0,00	0,00
30700 RIMBORSO PRESTITI PER CARTOLARIZZAZIONE	0,00	0,00	0,00	0,00	0,00	0,00	0,00	0,00	0,00
30800 RIMBORSI PER ALTRI FINANZIAMENTI A BREVE TERMINE	0,00	0,00	0,00	0,00	0,00	0,00	0,00	0,00	0,00
30900 RIMBORSO ANTICIPAZIONI DI CASSA	0,00	0,00	0,00	0,00	0,00	0,00	0,00	0,00	0,00
TOTALE SPESE PER RIMBORSO DI PRESTITI	0,00	0,00	0,00	0,00	0,00	0,00	0,00	0,00	0,00
40000 SPESE PER CONTABILITA' SPECIALI									
40100 RITENUTE AL PERSONALE	0,00	0,00	0,00	0,00	0,00	0,00	0,00	0,00	0,00
40200 VERSAMENTI AI CONTI CORRENTI DELLA TESORERIA STATALE	0,00	0,00	0,00	0,00	0,00	0,00	0,00	0,00	0,00
40300 ALTRE PARTITE DI GIRO	826.064.000,00	72.094.211,03	72.094.211,03	72.094.211,03	72.094.211,03	72.094.211,03	72.094.211,03	72.094.211,03	72.094.211,03
TOTALE SPESE PER CONTABILITA' SPECIALI	826.064.000,00	72.094.211,03	72.094.211,03	72.094.211,03	72.094.211,03	72.094.211,03	72.094.211,03	72.094.211,03	72.094.211,03
RIEPILOGO PER TITOLI									
0 DISAVANZO DI AMMINISTRAZIONE	0,00	0,00	0,00	0,00	0,00	0,00	0,00	0,00	0,00
10000 SPESE CORRENTI	307.059.282,60	274.937.280,88	250.374.502,56	64.724.427,85	57.645.819,36	62.054.851,55	64.724.427,85	57.645.819,36	62.054.851,55
20000 SPESE IN CONTO CAPITALE	26.974.876,26	16.005.553,54	19.398.236,22	550,17	0,00	205.094,20	550,17	0,00	205.094,20
30000 SPESE PER RIMBORSO DI PRESTITI	0,00	0,00	0,00	0,00	0,00	0,00	0,00	0,00	0,00
40000 SPESE PER CONTABILITA' SPECIALI	826.064.000,00	72.094.211,03	72.094.211,03	72.094.211,03	72.094.211,03	72.094.211,03	72.094.211,03	72.094.211,03	72.094.211,03
TOTALE GENERALE	1.160.098.158,86	363.037.045,45	341.866.949,81	64.724.978,02	57.645.819,36	62.259.945,75	64.724.978,02	57.645.819,36	62.259.945,75

Descrizione	3 - POLIZIA AMMINISTRATIVA E SERVIZI ANTINCENDI				4 - ISTRUZIONE E DIRITTO ALLO STUDIO			
	STANZIAMENTO ASSESTATO	IMPEGNATO	PAGATO	STANZIAMENTO ASSESTATO	IMPEGNATO	STANZIAMENTO ASSESTATO	PAGATO (Comp+Res)	
0	DISAVANZO DI AMMINISTRAZIONE							
0	DISAVANZO DI AMMINISTRAZIONE	0,00	0,00	0,00	0,00	0,00	0,00	0,00
	TOTALE DISAVANZO DI AMMINISTRAZIONE	0,00	0,00	0,00	0,00	0,00	0,00	0,00
10000	SPESE CORRENTI							
10100	SPESE PER ORGANI ISTITUZIONALI	0,00	0,00	0,00	0,00	0,00	0,00	0,00
10200	PERSONALE	0,00	0,00	0,00	2.741,69	1.148,79	1.148,79	1.148,79
10300	ACQUISTO DI BENI E PRESTAZIONI DI SERVIZI	0,00	0,00	0,00	524.539,30	145.850,66	366.510,42	366.510,42
10400	UTILIZZO BENI DI TERZI	0,00	0,00	0,00	0,00	0,00	0,00	0,00
10500	TRASFERIMENTI CORRENTI AD AMMINISTRAZIONI PUBBLICHE	0,00	0,00	0,00	141.026.047,29	117.007.658,12	108.765.644,20	108.765.644,20
10600	TRASFERIMENTI CORRENTI AD ALTRI SOGGETTI	389.206,86	389.200,00	389.200,00	1.884.710,67	1.745.830,90	1.811.241,37	1.811.241,37
10700	INTERESSI PASSIVI E ONERI FINANZIARI DIVERSI	0,00	0,00	0,00	0,00	0,00	0,00	0,00
10800	IMPOSTE E TASSE	0,00	0,00	0,00	0,00	0,00	0,00	0,00
10900	ONERI STRAORDINARI DELLA GESTIONE CORRENTE	0,00	0,00	0,00	0,00	0,00	0,00	0,00
11000	FONDI DI RISERVA DI PARTE CORRENTE	0,00	0,00	0,00	0,00	0,00	0,00	0,00
11100	FONDI SPECIALI DI PARTE CORRENTE	0,00	0,00	0,00	0,00	0,00	0,00	0,00
	TOTALE SPESE CORRENTI	389.206,86	389.200,00	389.200,00	143.438.038,95	118.900.488,47	110.944.544,78	110.944.544,78
20000	SPESE IN CONTO CAPITALE							
20100	INVESTIMENTI FISSI	0,00	0,00	0,00	0,00	0,00	0,00	0,00
20200	TRASFERIMENTI IN CONTO CAPITALE AD AMMINISTRAZIONI PUBBLICHE	620.000,00	0,00	0,00	30.132.418,33	14.707.935,01	21.723.851,72	21.723.851,72
20300	TRASFERIMENTI IN CONTO CAPITALE AD ALTRI SOGGETTI	0,00	0,00	0,00	0,00	0,00	41.888,23	41.888,23
20400	PARTICIPAZIONI AZIONARIE E CONFERIMENTI DI CAPITALE	0,00	0,00	0,00	0,00	0,00	0,00	0,00
20500	CONCESSIONI DI CREDITI E ANTICIPAZIONI	0,00	0,00	0,00	0,00	0,00	0,00	0,00
20600	FONDI DI RISERVA CONTO CAPITALE	0,00	0,00	0,00	0,00	0,00	0,00	0,00
20700	FONDI SPECIALI CONTO CAPITALE	0,00	0,00	0,00	0,00	0,00	0,00	0,00
20800	ALTRE SPESE IN CONTO CAPITALE	0,00	0,00	0,00	0,00	0,00	0,00	0,00
	TOTALE SPESE IN CONTO CAPITALE	620.000,00	0,00	0,00	30.132.418,33	14.707.935,01	21.765.739,95	21.765.739,95

Descrizione	3 - POLIZIA AMMINISTRATIVA E SERVIZI ANTINCENDI				4 - ISTRUZIONE E DIRITTO ALLO STUDIO			
	STANZIAMENTO ASSESTATO	IMPEGNATO	PAGATO		STANZIAMENTO ASSESTATO	IMPEGNATO	PAGATO (Comp+Res)	
30000 SPESE PER RIMBORSO DI PRESTITI								
30100 RIMBORSO QUOTA CAPITALE DI MUTUI E PRESTITI ALLA CASSA DEP	0,00	0,00	0,00	0,00	0,00	0,00	0,00	0,00
30200 RIMBORSO QUOTA CAPITALE DI MUTUI E PRESTITI ALLA CASSA DEP	0,00	0,00	0,00	0,00	0,00	0,00	0,00	0,00
30300 RIMBORSO PRESTITI OBBLIGAZIONARI (A CARICO DELLO STATO)	0,00	0,00	0,00	0,00	0,00	0,00	0,00	0,00
30400 RIMBORSO PRESTITI OBBLIGAZIONARI (A CARICO DELLA REGIONE)	0,00	0,00	0,00	0,00	0,00	0,00	0,00	0,00
30500 RIMBORSO FINANZIAMENTI A MEDIO E LUNGO TERMINE (A CARICO D	0,00	0,00	0,00	0,00	0,00	0,00	0,00	0,00
30600 RIMBORSO FINANZIAMENTI A MEDIO E LUNGO TERMINE (A CARICO D	0,00	0,00	0,00	0,00	0,00	0,00	0,00	0,00
30700 RIMBORSO PRESTITI PER CARTOLARIZZAZIONE	0,00	0,00	0,00	0,00	0,00	0,00	0,00	0,00
30800 RIMBORSI PER ALTRI FINANZIAMENTI A BREVE TERMINE	0,00	0,00	0,00	0,00	0,00	0,00	0,00	0,00
30900 RIMBORSO ANTICIPAZIONI DI CASSA	0,00	0,00	0,00	0,00	0,00	0,00	0,00	0,00
TOTALE SPESE PER RIMBORSO DI PRESTITI	0,00	0,00	0,00	0,00	0,00	0,00	0,00	0,00
40000 SPESE PER CONTABILITA' SPECIALI								
40100 RITENUTE AL PERSONALE	0,00	0,00	0,00	0,00	0,00	0,00	0,00	0,00
40200 VERSAMENTI AI CONTI CORRENTI DELLA TESORERIA STATALE	0,00	0,00	0,00	0,00	0,00	0,00	0,00	0,00
40300 ALTRE PARTITE DI GIRO	0,00	0,00	0,00	0,00	0,00	0,00	0,00	0,00
TOTALE SPESE PER CONTABILITA' SPECIALI	0,00	0,00	0,00	0,00	0,00	0,00	0,00	0,00
RIEPILOGO PER TITOLI								
0 DISAVANZO DI AMMINISTRAZIONE	0,00	0,00	0,00	0,00	0,00	0,00	0,00	0,00
10000 SPESE CORRENTI	389.206,86	389.200,00	389.200,00	389.200,00	143.438.038,95	118.900.488,47	110.944.544,78	
20000 SPESE IN CONTO CAPITALE	620.000,00	0,00	0,00	0,00	30.132.418,33	14.707.935,01	21.765.739,95	
30000 SPESE PER RIMBORSO DI PRESTITI	0,00	0,00	0,00	0,00	0,00	0,00	0,00	
40000 SPESE PER CONTABILITA' SPECIALI	0,00	0,00	0,00	0,00	0,00	0,00	0,00	
TOTALE GENERALE	1.009.206,86	389.200,00	389.200,00	389.200,00	173.570.457,28	133.608.423,48	132.710.284,73	

	Descrizione	5 - ORIENTAMENTO E FORMAZIONE PROFESSIONALE			6 - ORGANIZZAZIONE DELLA CULTURA E RELATIVE STRUTTURE		
		STANZIAMENTO ASSESTATO	IMPEGNATO	PAGATO (Comp+Res)	STANZIAMENTO ASSESTATO	IMPEGNATO	PAGATO (Comp+Res)
0	DISAVANZO DI AMMINISTRAZIONE						
0	DISAVANZO DI AMMINISTRAZIONE	0,00	0,00	0,00	0,00	0,00	0,00
	TOTALE DISAVANZO DI AMMINISTRAZIONE	0,00	0,00	0,00	0,00	0,00	0,00
10000	SPESE CORRENTI						
10100	SPESE PER ORGANI ISTITUZIONALI	0,00	0,00	0,00	0,00	0,00	0,00
10200	PERSONALE	95.593,85	0,00	0,00	38.336,33	2.381,39	2.674,97
10300	ACQUISTO DI BENI E PRESTAZIONI DI SERVIZI	8.830.943,71	3.326.450,81	4.458.200,60	683.663,77	514.669,32	390.549,37
10400	UTILIZZO BENI DI TERZI	0,00	0,00	0,00	0,00	0,00	0,00
10500	TRASFERIMENTI CORRENTI AD AMMINISTRAZIONI PUBBLICHE	36.762.814,81	16.023.931,33	59.315.798,31	4.012.045,78	3.999.891,71	4.603.439,26
10600	TRASFERIMENTI CORRENTI AD ALTRI SOGGETTI	29.217.402,89	19.052.464,01	8.111.471,11	26.113.486,06	25.844.854,60	26.357.825,01
10700	INTERESSI PASSIVI E ONERI FINANZIARI DIVERSI	0,00	0,00	0,00	0,00	0,00	0,00
10800	IMPOSTE E TASSE	5.030,46	0,00	0,00	0,00	0,00	0,00
10900	ONERI STRAORDINARI DELLA GESTIONE CORRENTE	0,00	0,00	0,00	0,00	0,00	0,00
11000	FONDI DI RISERVA DI PARTE CORRENTE	0,00	0,00	0,00	0,00	0,00	0,00
11100	FONDI SPECIALI DI PARTE CORRENTE	0,00	0,00	0,00	0,00	0,00	0,00
	TOTALE SPESE CORRENTI	74.911.785,72	38.402.846,15	71.885.470,02	30.847.531,94	30.361.797,02	31.354.488,61
20000	SPESE IN CONTO CAPITALE						
20100	INVESTIMENTI FISSI	650.000,00	249.350,00	382.128,55	3.040.199,25	3.040.199,25	51.158,44
20200	TRASFERIMENTI IN CONTO CAPITALE AD AMMINISTRAZIONI PUBBLICHE	2.600,00	2.600,00	0,00	22.581.228,20	7.542.934,74	21.326.332,76
20300	TRASFERIMENTI IN CONTO CAPITALE AD ALTRI SOGGETTI	0,00	0,00	0,00	5.105.710,93	5.100.000,00	175.000,00
20400	PARTECIPAZIONI AZIONARIE E CONFERIMENTI DI CAPITALE	0,00	0,00	0,00	0,00	0,00	0,00
20500	CONCESSIONI DI CREDITI E ANTICIPAZIONI	0,00	0,00	0,00	5.000.000,00	3.542.153,78	3.542.153,78
20600	FONDI DI RISERVA CONTO CAPITALE	0,00	0,00	0,00	0,00	0,00	0,00
20700	FONDI SPECIALI CONTO CAPITALE	0,00	0,00	0,00	0,00	0,00	0,00
20800	ALTRE SPESE IN CONTO CAPITALE	0,00	0,00	0,00	20.000,00	19.994,58	0,00
	TOTALE SPESE IN CONTO CAPITALE	652.600,00	251.950,00	382.128,55	35.747.138,38	19.245.282,35	25.094.644,98

	Descrizione	5 - ORIENTAMENTO E FORMAZIONE PROFESSIONALE				6 - ORGANIZZAZIONE DELLA CULTURA E RELATIVE STRUTTURE				
		STANZIAMENTO ASSESTATO	IMPEGNATO	PAGATO (Comp+Res)	STANZIAMENTO ASSESTATO	IMPEGNATO	PAGATO (Comp+Res)	STANZIAMENTO ASSESTATO	IMPEGNATO	PAGATO (Comp+Res)
		30000	SPESE PER RIMBORSO DI PRESTITI							
30100	RIMBORSO QUOTA CAPITALE DI MUTUI E PRESTITI ALLA CASSA DEPOSITI E PRESTITI	0,00	0,00	0,00	0,00	0,00	0,00	0,00	0,00	0,00
30200	RIMBORSO QUOTA CAPITALE DI MUTUI E PRESTITI ALLA CASSA DI RISPARMIO	0,00	0,00	0,00	0,00	0,00	0,00	0,00	0,00	0,00
30300	RIMBORSO PRESTITI OBBLIGAZIONARI (A CARICO DELLO STATO)	0,00	0,00	0,00	0,00	0,00	0,00	0,00	0,00	0,00
30400	RIMBORSO PRESTITI OBBLIGAZIONARI (A CARICO DELLA REGIONE)	0,00	0,00	0,00	0,00	0,00	0,00	0,00	0,00	0,00
30500	RIMBORSO FINANZIAMENTI A MEDIO E LUNGO TERMINE (A CARICO DELLO STATO)	0,00	0,00	0,00	0,00	0,00	0,00	0,00	0,00	0,00
30600	RIMBORSO FINANZIAMENTI A MEDIO E LUNGO TERMINE (A CARICO DELLA REGIONE)	0,00	0,00	0,00	0,00	0,00	0,00	0,00	0,00	0,00
30700	RIMBORSO PRESTITI PER CARTOLARIZZAZIONE	0,00	0,00	0,00	0,00	0,00	0,00	0,00	0,00	0,00
30800	RIMBORSI PER ALTRI FINANZIAMENTI A BREVE TERMINE	0,00	0,00	0,00	0,00	0,00	0,00	0,00	0,00	0,00
30900	RIMBORSO ANTICIPAZIONI DI CASSA	0,00	0,00	0,00	0,00	0,00	0,00	0,00	0,00	0,00
	TOTALE SPESE PER RIMBORSO DI PRESTITI	0,00	0,00	0,00	0,00	0,00	0,00	0,00	0,00	0,00
40000	SPESE PER CONTABILITA' SPECIALI									
40100	RITENUTE AL PERSONALE	0,00	0,00	0,00	0,00	0,00	0,00	0,00	0,00	0,00
40200	VERSAMENTI AI CONTI CORRENTI DELLA TESORERIA STATALE	0,00	0,00	0,00	0,00	0,00	0,00	0,00	0,00	0,00
40300	ALTRE PARTITE DI GIRO	0,00	0,00	0,00	0,00	0,00	0,00	0,00	0,00	0,00
	TOTALE SPESE PER CONTABILITA' SPECIALI	0,00	0,00	0,00	0,00	0,00	0,00	0,00	0,00	0,00
	RIEPILOGO PER TITOLI									
0	DISAVANZO DI AMMINISTRAZIONE	0,00	0,00	0,00	0,00	0,00	0,00	0,00	0,00	0,00
10000	SPESE CORRENTI	74.911.785,72	38.402.846,15	71.885.470,02	30.847.531,94	30.361.797,02	31.354.488,61	30.847.531,94	30.361.797,02	31.354.488,61
20000	SPESE IN CONTO CAPITALE	652.600,00	251.950,00	382.128,55	35.747.138,38	19.245.282,35	25.094.644,98	35.747.138,38	19.245.282,35	25.094.644,98
30000	SPESE PER RIMBORSO DI PRESTITI	0,00	0,00	0,00	0,00	0,00	0,00	0,00	0,00	0,00
40000	SPESE PER CONTABILITA' SPECIALI	0,00	0,00	0,00	0,00	0,00	0,00	0,00	0,00	0,00
	TOTALE GENERALE	75.564.385,72	38.654.796,15	72.267.598,57	66.594.670,32	49.607.079,37	56.449.133,59	66.594.670,32	49.607.079,37	56.449.133,59

	Descrizione	7 - ASSISTENZA SOCIALE E RELATIVE STRUTTURE			8 - DIFESA DELLA SALUTE E RELATIVE STRUTTURE		
		STANZIAMENTO ASSESTATO	IMPEGNATO	PAGATO (Comp+Res)	STANZIAMENTO ASSESTATO	IMPEGNATO	PAGATO (Comp+Res)
0	DISAVANZO DI AMMINISTRAZIONE						
0	DISAVANZO DI AMMINISTRAZIONE	0,00	0,00	0,00	0,00	0,00	0,00
	TOTALE DISAVANZO DI AMMINISTRAZIONE	0,00	0,00	0,00	0,00	0,00	0,00
10000	SPESE CORRENTI						
10100	SPESE PER ORGANI ISTITUZIONALI	0,00	0,00	0,00	0,00	0,00	0,00
10200	PERSONALE	16.742.659,51	7.568.093,60	7.913.629,76	841.029,15	766.700,90	1.906.565,46
10300	ACQUISTO DI BENI E PRESTAZIONI DI SERVIZI	5.023.899,15	2.357.642,75	1.342.181,63	23.391.421,63	23.331.171,72	22.536.016,80
10400	UTILIZZO BENI DI TERZI	0,00	0,00	0,00	35.000,00	35.000,00	56.941,93
10500	TRASFERIMENTI CORRENTI AD AMMINISTRAZIONI PUBBLICHE	168.612.009,14	144.152.756,21	119.001.554,00	7.006.082.684,46	7.004.215.371,46	6.818.589.044,28
10600	TRASFERIMENTI CORRENTI AD ALTRI SOGGETTI	79.197.368,98	48.017.983,50	38.083.144,70	6.865.313,26	6.844.820,98	7.573.158,35
10700	INTERESSI PASSIVI E ONERI FINANZIARI DIVERSI	0,00	0,00	0,00	0,00	0,00	0,00
10800	IMPOSTE E TASSE	1.365.380,27	624.033,21	672.089,83	465.703,00	465.703,00	406.642,60
10900	ONERI STRAORDINARI DELLA GESTIONE CORRENTE	0,00	0,00	0,00	0,00	0,00	0,00
11000	FONDI DI RISERVA DI PARTE CORRENTE	0,00	0,00	0,00	324.509,37	0,00	0,00
11100	FONDI SPECIALI DI PARTE CORRENTE	0,00	0,00	0,00	0,00	0,00	0,00
	TOTALE SPESE CORRENTI	270.941.317,05	202.720.509,27	167.012.599,92	7.038.005.660,87	7.035.658.768,06	6.851.068.369,42
20000	SPESE IN CONTO CAPITALE						
20100	INVESTIMENTI FISSI	1.156.212,20	0,00	53.314,00	1.652.696,76	1.500.000,00	2.823.229,07
20200	TRASFERIMENTI IN CONTO CAPITALE AD AMMINISTRAZIONI PUBBLICHE	14.012.368,62	2.723.912,76	4.360.952,80	589.232.072,15	567.582.072,15	418.681.473,21
20300	TRASFERIMENTI IN CONTO CAPITALE AD ALTRI SOGGETTI	1.000.000,01	0,00	244.000,00	0,00	0,00	0,00
20400	PARTICIPAZIONI AZIONARIE E CONFERIMENTI DI CAPITALE	5.000.000,00	5.000.000,00	0,00	0,00	0,00	0,00
20500	CONCESSIONI DI CREDITI E ANTICIPAZIONI	0,00	0,00	0,00	104.853.673,59	104.853.673,59	24.157.186,60
20600	FONDI DI RISERVA CONTO CAPITALE	0,00	0,00	0,00	0,00	0,00	0,00
20700	FONDI SPECIALI CONTO CAPITALE	0,00	0,00	0,00	0,00	0,00	0,00
20800	ALTRE SPESE IN CONTO CAPITALE	0,00	0,00	0,00	0,00	0,00	0,00
	TOTALE SPESE IN CONTO CAPITALE	21.168.580,83	7.723.912,76	4.658.266,80	695.738.442,50	673.935.745,74	445.661.888,88

Descrizione	7 - ASSISTENZA SOCIALE E RELATIVE STRUTTURE			8 - DIFESA DELLA SALUTE E RELATIVE STRUTTURE		
	STANZIAMENTO ASSESTATO	IMPEGNATO	PAGATO (Comp+Res)	STANZIAMENTO ASSESTATO	IMPEGNATO	PAGATO (Comp+Res)
30000 SPESE PER RIMBORSO DI PRESTITI						
30100 RIMBORSO QUOTA CAPITALE DI MUTUI E PRESTITI ALLA CASSA DEPI	0,00	0,00	0,00	0,00	0,00	0,00
30200 RIMBORSO QUOTA CAPITALE DI MUTUI E PRESTITI ALLA CASSA DEPI	0,00	0,00	0,00	0,00	0,00	0,00
30300 RIMBORSO PRESTITI OBBLIGAZIONARI (A CARICO DELLO STATO)	0,00	0,00	0,00	0,00	0,00	0,00
30400 RIMBORSO PRESTITI OBBLIGAZIONARI (A CARICO DELLA REGIONE)	0,00	0,00	0,00	0,00	0,00	0,00
30500 RIMBORSO FINANZIAMENTI A MEDIO E LUNGO TERMINE (A CARICO D	0,00	0,00	0,00	0,00	0,00	0,00
30600 RIMBORSO FINANZIAMENTI A MEDIO E LUNGO TERMINE (A CARICO D	0,00	0,00	0,00	0,00	0,00	0,00
30700 RIMBORSO PRESTITI PER CARTOLARIZZAZIONE	0,00	0,00	0,00	0,00	0,00	0,00
30800 RIMBORSI PER ALTRI FINANZIAMENTI A BREVE TERMINE	0,00	0,00	0,00	0,00	0,00	0,00
30900 RIMBORSO ANTICIPAZIONI DI CASSA	0,00	0,00	0,00	0,00	0,00	0,00
TOTALE SPESE PER RIMBORSO DI PRESTITI	0,00	0,00	0,00	0,00	0,00	0,00
40000 SPESE PER CONTABILITA' SPECIALI						
40100 RITENUTE AL PERSONALE	0,00	0,00	0,00	0,00	0,00	0,00
40200 VERSAMENTI AI CONTI CORRENTI DELLA TESORERIA STATALE	0,00	0,00	0,00	0,00	0,00	0,00
40300 ALTRE PARTITE DI GIRO	0,00	0,00	0,00	0,00	0,00	0,00
TOTALE SPESE PER CONTABILITA' SPECIALI	0,00	0,00	0,00	0,00	0,00	0,00
RIEPILOGO PER TITOLI						
0 DISAVANZO DI AMMINISTRAZIONE	0,00	0,00	0,00	0,00	0,00	0,00
10000 SPESE CORRENTI	270.941.317,05	202.720.509,27	167.012.599,92	7.038.005.660,87	7.035.658.768,06	6.851.068.369,42
20000 SPESE IN CONTO CAPITALE	21.168.580,83	7.723.912,76	4.658.266,80	695.738.442,50	673.935.745,74	445.661.888,88
30000 SPESE PER RIMBORSO DI PRESTITI	0,00	0,00	0,00	0,00	0,00	0,00
40000 SPESE PER CONTABILITA' SPECIALI	0,00	0,00	0,00	0,00	0,00	0,00
TOTALE GENERALE	292.109.897,88	210.444.422,03	171.670.866,72	7.733.744.103,37	7.709.594.513,80	7.296.730.258,30

Descrizione	9 - SPORT E TEMPO LIBERO			10 - AGRICOLTURA E ZOOTECNIA		
	STANZIAMENTO ASSESTATO	IMPEGNATO	PAGATO (Comp+Res)	STANZIAMENTO ASSESTATO	IMPEGNATO	PAGATO (Comp+Res)
0 DISAVANZO DI AMMINISTRAZIONE						
0 DISAVANZO DI AMMINISTRAZIONE	0,00	0,00	0,00	0,00	0,00	0,00
TOTALE DISAVANZO DI AMMINISTRAZIONE	0,00	0,00	0,00	0,00	0,00	0,00
SPESE CORRENTI						
10100 SPESE PER ORGANI ISTITUZIONALI	0,00	0,00	0,00	0,00	0,00	0,00
10200 PERSONALE	0,00	0,00	0,00	166.819,35	32.850,53	25.177,99
10300 ACQUISTO DI BENI E PRESTAZIONI DI SERVIZI	60.000,00	46.700,60	26.693,60	2.746.043,30	2.217.486,97	2.829.191,89
10400 UTILIZZO BENI DI TERZI	0,00	0,00	0,00	0,00	0,00	0,00
10500 TRASFERIMENTI CORRENTI AD AMMINISTRAZIONI PUBBLICHE	175.000,00	175.000,00	158.340,00	9.153.231,37	8.043.312,15	15.558.346,71
10600 TRASFERIMENTI CORRENTI AD ALTRI SOGGETTI	659.200,00	659.200,00	237.043,52	4.426.080,23	428.845,73	428.845,73
10700 INTERESSI PASSIVI E ONERI FINANZIARI DIVERSI	0,00	0,00	0,00	0,00	0,00	0,00
10800 IMPOSTE E TASSE	0,00	0,00	0,00	0,00	0,00	0,00
10900 ONERI STRAORDINARI DELLA GESTIONE CORRENTE	0,00	0,00	0,00	193.445,38	48.393,96	0,00
11000 FONDI DI RISERVA DI PARTE CORRENTE	0,00	0,00	0,00	0,00	0,00	0,00
11100 FONDI SPECIALI DI PARTE CORRENTE	0,00	0,00	0,00	0,00	0,00	0,00
TOTALE SPESE CORRENTI	894.200,00	880.900,60	422.077,12	16.685.619,63	10.770.889,34	18.841.562,32
SPESE IN CONTO CAPITALE						
20100 INVESTIMENTI FISSI	0,00	0,00	0,00	75.418,41	21.522,39	30.181,00
20200 TRASFERIMENTI IN CONTO CAPITALE AD AMMINISTRAZIONI PUBBLICHE	4.317.000,00	4.317.000,00	1.684.154,88	49.331.449,60	43.104.770,51	17.122.064,75
20300 TRASFERIMENTI IN CONTO CAPITALE AD ALTRI SOGGETTI	0,00	0,00	0,00	281.443,05	159.456,93	249.382,83
20400 PARTECIPAZIONI AZIONARIE E CONFERIMENTI DI CAPITALE	0,00	0,00	0,00	0,00	0,00	0,00
20500 CONCESSIONI DI CREDITI E ANTICIPAZIONI	0,00	0,00	0,00	1.000.000,00	1.000.000,00	0,00
20600 FONDI DI RISERVA CONTO CAPITALE	0,00	0,00	0,00	0,00	0,00	0,00
20700 FONDI SPECIALI CONTO CAPITALE	0,00	0,00	0,00	0,00	0,00	0,00
20800 ALTRE SPESE IN CONTO CAPITALE	0,00	0,00	0,00	0,00	0,00	0,00
TOTALE SPESE IN CONTO CAPITALE	4.317.000,00	4.317.000,00	1.684.154,88	50.688.311,06	44.285.749,83	17.401.628,58

Descrizione	9 - SPORT E TEMPO LIBERO			10 - AGRICOLTURA E ZOOTECNIA		
	STANZIAMENTO ASSESTATO	IMPEGNATO	PAGATO (Comp+Res)	STANZIAMENTO ASSESTATO	IMPEGNATO	PAGATO (Comp+Res)
30000						
SPESE PER RIMBORSO DI PRESTITI						
30100						
RIMBORSO QUOTA CAPITALE DI MUTUI E PRESTITI ALLA CASSA DEP	0,00	0,00	0,00	0,00	0,00	0,00
30200						
RIMBORSO QUOTA CAPITALE DI MUTUI E PRESTITI ALLA CASSA DEP	0,00	0,00	0,00	0,00	0,00	0,00
30300						
RIMBORSO PRESTITI OBBLIGAZIONARI (A CARICO DELLO STATO)	0,00	0,00	0,00	0,00	0,00	0,00
30400						
RIMBORSO PRESTITI OBBLIGAZIONARI (A CARICO DELLA REGIONE)	0,00	0,00	0,00	0,00	0,00	0,00
30500						
RIMBORSO FINANZIAMENTI A MEDIO E LUNGO TERMINE (A CARICO D	0,00	0,00	0,00	0,00	0,00	0,00
30600						
RIMBORSO FINANZIAMENTI A MEDIO E LUNGO TERMINE (A CARICO D	0,00	0,00	0,00	0,00	0,00	0,00
30700						
RIMBORSO PRESTITI PER CARTOLARIZZAZIONE	0,00	0,00	0,00	0,00	0,00	0,00
30800						
RIMBORSI PER ALTRI FINANZIAMENTI A BREVE TERMINE	0,00	0,00	0,00	0,00	0,00	0,00
30900						
RIMBORSO ANTICIPAZIONI DI CASSA	0,00	0,00	0,00	0,00	0,00	0,00
TOTALE SPESE PER RIMBORSO DI PRESTITI	0,00	0,00	0,00	0,00	0,00	0,00
40000						
SPESE PER CONTABILITA' SPECIALI						
40100						
RITENUTE AL PERSONALE	0,00	0,00	0,00	0,00	0,00	0,00
40200						
VERSAMENTI AI CONTI CORRENTI DELLA TESORERIA STATALE	0,00	0,00	0,00	0,00	0,00	0,00
40300						
ALTRE PARTITE DI GIRO	0,00	0,00	0,00	0,00	0,00	0,00
TOTALE SPESE PER CONTABILITA' SPECIALI	0,00	0,00	0,00	0,00	0,00	0,00
RIEPILOGO PER TITOLI						
0						
DISAVANZO DI AMMINISTRAZIONE	0,00	0,00	0,00	0,00	0,00	0,00
10000						
SPESE CORRENTI	894.200,00	880.900,60	422.077,12	16.685.619,63	10.770.889,34	18.841.562,32
20000						
SPESE IN CONTO CAPITALE	4.317.000,00	4.317.000,00	1.684.154,88	50.688.311,06	44.285.749,83	17.401.628,58
30000						
SPESE PER RIMBORSO DI PRESTITI	0,00	0,00	0,00	0,00	0,00	0,00
40000						
SPESE PER CONTABILITA' SPECIALI	0,00	0,00	0,00	0,00	0,00	0,00
TOTALE GENERALE	5.211.200,00	5.197.900,60	2.106.232,00	67.373.930,69	55.056.639,17	36.243.190,90

Descrizione	11 - FORESTE			12 - SVILUPPO DELL'ECONOMIA MONTANA		
	STANZIAMENTO ASSESTATO	IMPEGNATO	PAGATO (Comp+Res)	STANZIAMENTO ASSESTATO	IMPEGNATO	PAGATO (Comp+Res)
0						
0						
	0,00	0,00	0,00	0,00	0,00	0,00
	0,00	0,00	0,00	0,00	0,00	0,00
10000						
10100	0,00	0,00	0,00	0,00	0,00	0,00
10200	10.184,32	0,00	0,00	0,00	0,00	0,00
10300	5.461.088,07	4.676.788,06	5.127.900,84	0,00	0,00	0,00
10400	0,00	0,00	0,00	0,00	0,00	0,00
10500	7.102.929,34	7.046.614,60	10.371.310,79	0,00	0,00	0,00
10600	0,00	0,00	0,00	0,00	0,00	0,00
10700	0,00	0,00	0,00	0,00	0,00	0,00
10800	0,00	0,00	0,00	0,00	0,00	0,00
10900	0,00	0,00	0,00	0,00	0,00	0,00
11000	0,00	0,00	0,00	0,00	0,00	0,00
11100	0,00	0,00	0,00	0,00	0,00	0,00
	12.574.201,73	11.723.402,66	15.499.211,63	0,00	0,00	0,00
20000						
20100	850.272,18	297,41	149.501,57	0,00	0,00	0,00
20200	25.319.134,43	11.752.152,44	13.403.742,44	5.337.544,93	285.557,71	4.621.656,17
20300	0,00	0,00	6.260,84	0,00	0,00	0,00
20400	0,00	0,00	0,00	0,00	0,00	0,00
20500	0,00	0,00	0,00	1.000.000,00	41.979,00	41.979,00
20600	0,00	0,00	0,00	0,00	0,00	0,00
20700	0,00	0,00	0,00	0,00	0,00	0,00
20800	0,00	0,00	0,00	0,00	0,00	0,00
	26.169.406,61	11.752.449,85	13.559.504,85	6.337.544,93	327.536,71	4.663.635,17

Descrizione	11 - FORESTE			12 - SVILUPPO DELL'ECONOMIA MONTANA		
	STANZIAMENTO ASSESTATO	IMPEGNATO	PAGATO (Comp+Res)	STANZIAMENTO ASSESTATO	IMPEGNATO	PAGATO (Comp+Res)
30000						
SPESA PER RIMBORSO DI PRESTITI						
30100 RIMBORSO QUOTA CAPITALE DI MUTUI E PRESTITI ALLA CASSA DE	0,00	0,00	0,00	0,00	0,00	0,00
30200 RIMBORSO QUOTA CAPITALE DI MUTUI E PRESTITI ALLA CASSA DE	0,00	0,00	0,00	0,00	0,00	0,00
30300 RIMBORSO PRESTITI OBBLIGAZIONARI (A CARICO DELLO STATO)	0,00	0,00	0,00	0,00	0,00	0,00
30400 RIMBORSO PRESTITI OBBLIGAZIONARI (A CARICO DELLA REGIONE)	0,00	0,00	0,00	0,00	0,00	0,00
30500 RIMBORSO FINANZIAMENTI A MEDIO E LUNGO TERMINE (A CARICO D	0,00	0,00	0,00	0,00	0,00	0,00
30600 RIMBORSO FINANZIAMENTI A MEDIO E LUNGO TERMINE (A CARICO D	0,00	0,00	0,00	0,00	0,00	0,00
30700 RIMBORSO PRESTITI PER CARTOLARIZZAZIONE	0,00	0,00	0,00	0,00	0,00	0,00
30800 RIMBORSI PER ALTRI FINANZIAMENTI A BREVE TERMINE	0,00	0,00	0,00	0,00	0,00	0,00
30900 RIMBORSO ANTICIPAZIONI DI CASSA	0,00	0,00	0,00	0,00	0,00	0,00
TOTALE SPESE PER RIMBORSO DI PRESTITI	0,00	0,00	0,00	0,00	0,00	0,00
40000						
SPESA PER CONTABILITA' SPECIALI						
40100 RITENUTE AL PERSONALE	0,00	0,00	0,00	0,00	0,00	0,00
40200 VERSAMENTI AI CONTI CORRENTI DELLA TESORERIA STATALE	0,00	0,00	0,00	0,00	0,00	0,00
40300 ALTRE PARTITE DI GIRO	0,00	0,00	0,00	0,00	0,00	0,00
TOTALE SPESE PER CONTABILITA' SPECIALI	0,00	0,00	0,00	0,00	0,00	0,00
RIEPILOGO PER TITOLI						
0 DISAVANZO DI AMMINISTRAZIONE	0,00	0,00	0,00	0,00	0,00	0,00
10000 SPESE CORRENTI	12.574.201,73	11.723.402,66	15.499.211,63	0,00	0,00	0,00
20000 SPESE IN CONTO CAPITALE	26.169.406,61	11.752.449,85	13.559.504,85	6.337.544,93	327.536,71	4.663.635,17
30000 SPESE PER RIMBORSO DI PRESTITI	0,00	0,00	0,00	0,00	0,00	0,00
40000 SPESE PER CONTABILITA' SPECIALI	0,00	0,00	0,00	0,00	0,00	0,00
TOTALE GENERALE	38.743.608,34	23.475.852,51	29.058.716,48	6.337.544,93	327.536,71	4.663.635,17

Descrizione	13 - ACQUE MINERALI, TERMALI, CAVE, TORBIERE ED ALTRE ATTIVITA' ESTRATTIVE				14 - CACCIA E PESCA				
	STANZIAMENTO ASSESTATO	IMPEGNATO	PAGATO (Comp+Res)	STANZIAMENTO ASSESTATO	IMPEGNATO	PAGATO (Comp+Res)	STANZIAMENTO ASSESTATO	IMPEGNATO	PAGATO (Comp+Res)
0	DISAVANZO DI AMMINISTRAZIONE								
0	0,00	0,00	0,00	0,00	0,00	0,00	0,00	0,00	0,00
	0,00	0,00	0,00	0,00	0,00	0,00	0,00	0,00	0,00
10000	SPESE CORRENTI								
10100	0,00	0,00	0,00	0,00	0,00	0,00	0,00	0,00	0,00
10200	0,00	0,00	0,00	14.350,00	1.197,05	221,74			
10300	250.000,00	10.150,40	5.033,60	245.732,00	156.497,38	168.475,74			
10400	0,00	0,00	0,00	0,00	0,00	0,00			
10500	100.000,00	65.000,00	0,00	6.872.506,37	6.734.409,15	5.250.265,90			
10600	0,00	0,00	0,00	46,09	0,00	0,00			
10700	0,00	0,00	0,00	0,00	0,00	0,00			
10800	0,00	0,00	0,00	0,00	0,00	0,00			
10900	0,00	0,00	0,00	0,00	0,00	0,00			
11000	0,00	0,00	0,00	0,00	0,00	0,00			
11100	0,00	0,00	0,00	0,00	0,00	0,00			
	350.000,00	75.150,40	5.033,60	7.132.634,46	6.892.103,58	5.418.963,38			
20000	SPESE IN CONTO CAPITALE								
20100	0,00	0,00	0,00	129,23	0,00	1.370,77			
20200	2.651.073,01	2.560.000,00	468.511,05	4.056.568,21	4.024.579,51	2.844.197,71			
20300	0,00	0,00	0,00	43.903,93	0,00	0,00			
20400	3.000.000,00	2.999.985,17	2.999.985,17	0,00	0,00	0,00			
20500	0,00	0,00	0,00	0,00	0,00	0,00			
20600	0,00	0,00	0,00	0,00	0,00	0,00			
20700	0,00	0,00	0,00	0,00	0,00	0,00			
20800	0,00	0,00	0,00	0,00	0,00	0,00			
	5.651.073,01	5.559.985,17	3.468.496,22	4.100.601,37	4.024.579,51	2.845.568,48			

Descrizione	15 - OPERE PUBBLICHE NON CONSIDERATE NEGLI ALTRI SETTORI				16 - ACQUEDOTTI, FOGNATURE ED ALTRE OPERE IGIENICHE				
	STANZIAMENTO ASSESTATO	IMPEGNATO	PAGATO (Comp+Res)	STANZIAMENTO ASSESTATO	IMPEGNATO	PAGATO (Comp+Res)	STANZIAMENTO ASSESTATO	IMPEGNATO	PAGATO (Comp+Res)
0	DISAVANZO DI AMMINISTRAZIONE								
0	0,00	0,00	0,00	0,00	0,00	0,00	0,00	0,00	0,00
	0,00	0,00	0,00	0,00	0,00	0,00	0,00	0,00	0,00
10000	SPESE CORRENTI								
10100	0,00	0,00	0,00	0,00	0,00	0,00	0,00	0,00	0,00
10200	6.885,95	0,00	0,00	0,00	0,00	0,00	0,00	0,00	0,00
10300	2.721.929,54	1.465.471,99	1.557.884,37	1.018.000,00	965.345,74	398.475,00	1.018.000,00	965.345,74	398.475,00
10400	0,00	0,00	0,00	0,00	0,00	0,00	0,00	0,00	0,00
10500	18.098.575,97	13.684.933,55	6.794.598,04	196.656,17	174.427,06	174.427,06	196.656,17	174.427,06	174.427,06
10600	311.819,89	98.579,19	208.443,66	0,00	0,00	0,00	0,00	0,00	0,00
10700	0,00	0,00	0,00	0,00	0,00	0,00	0,00	0,00	0,00
10800	0,00	0,00	0,00	0,00	0,00	0,00	0,00	0,00	0,00
10900	35.398,03	35.398,03	41.981,21	0,00	0,00	0,00	0,00	0,00	0,00
11000	0,00	0,00	0,00	0,00	0,00	0,00	0,00	0,00	0,00
11100	0,00	0,00	0,00	0,00	0,00	0,00	0,00	0,00	0,00
	21.174.609,38	15.284.382,76	8.602.907,28	1.214.656,17	1.139.772,80	572.902,06	1.214.656,17	1.139.772,80	572.902,06
20000	SPESE IN CONTO CAPITALE								
20100	21.517.120,59	6.885.972,73	5.290.361,02	0,00	0,00	0,00	0,00	0,00	0,00
20200	185.508.758,80	100.044.348,44	54.622.876,75	59.584.096,88	532.467,65	6.359.968,85	59.584.096,88	532.467,65	6.359.968,85
20300	8.377.995,36	3.412.712,34	4.325.492,98	13.897.482,04	0,00	6.188.400,00	13.897.482,04	0,00	6.188.400,00
20400	0,00	0,00	0,00	2.200.000,00	0,00	0,00	2.200.000,00	0,00	0,00
20500	4.000.000,00	0,00	0,00	5.000.000,00	5.000.000,00	5.000.000,00	5.000.000,00	5.000.000,00	5.000.000,00
20600	0,00	0,00	0,00	0,00	0,00	0,00	0,00	0,00	0,00
20700	0,00	0,00	0,00	0,00	0,00	0,00	0,00	0,00	0,00
20800	1.108.000,00	464.428,71	131.949,14	0,00	0,00	0,00	0,00	0,00	0,00
	220.511.874,75	110.807.462,22	64.370.679,29	80.681.578,92	5.532.467,65	17.548.368,85	80.681.578,92	5.532.467,65	17.548.368,85

Descrizione	15 - OPERE PUBBLICHE NON CONSIDERATE NEGLI ALTRI SETTORI				16 - ACQUEDOTTI, FOGNATURE ED ALTRE OPERE IGIENICHE				
	STANZIAMENTO ASSESTATO	IMPEGNATO	PAGATO (Comp+Res)	STANZIAMENTO ASSESTATO	IMPEGNATO	PAGATO (Comp+Res)	STANZIAMENTO ASSESTATO	IMPEGNATO	PAGATO (Comp+Res)
30000									
SPESE PER RIMBORSO DI PRESTITI									
30100									
RIMBORSO QUOTA CAPITALE DI MUTUI E PRESTITI ALLA CASSA DEP	0,00	0,00	0,00	0,00	0,00	0,00	0,00	0,00	0,00
30200									
RIMBORSO QUOTA CAPITALE DI MUTUI E PRESTITI ALLA CASSA DEP	0,00	0,00	0,00	0,00	0,00	0,00	0,00	0,00	0,00
30300									
RIMBORSO PRESTITI OBBLIGAZIONARI (A CARICO DELLO STATO)	0,00	0,00	0,00	0,00	0,00	0,00	0,00	0,00	0,00
30400									
RIMBORSO PRESTITI OBBLIGAZIONARI (A CARICO DELLA REGIONE)	0,00	0,00	0,00	0,00	0,00	0,00	0,00	0,00	0,00
30500									
RIMBORSO FINANZIAMENTI A MEDIO E LUNGO TERMINE (A CARICO D	0,00	0,00	0,00	0,00	0,00	0,00	0,00	0,00	0,00
30600									
RIMBORSO FINANZIAMENTI A MEDIO E LUNGO TERMINE (A CARICO D	0,00	0,00	0,00	0,00	0,00	0,00	0,00	0,00	0,00
30700									
RIMBORSO PRESTITI PER CARTOLARIZZAZIONE	0,00	0,00	0,00	0,00	0,00	0,00	0,00	0,00	0,00
30800									
RIMBORSI PER ALTRI FINANZIAMENTI A BREVE TERMINE	0,00	0,00	0,00	0,00	0,00	0,00	0,00	0,00	0,00
30900									
RIMBORSO ANTICIPAZIONI DI CASSA	0,00	0,00	0,00	0,00	0,00	0,00	0,00	0,00	0,00
TOTALE SPESE PER RIMBORSO DI PRESTITI	0,00	0,00	0,00	0,00	0,00	0,00	0,00	0,00	0,00
40000									
SPESE PER CONTABILITA' SPECIALI									
40100									
RITENUTE AL PERSONALE	0,00	0,00	0,00	0,00	0,00	0,00	0,00	0,00	0,00
40200									
VERSAMENTI AI CONTI CORRENTI DELLA TESORERIA STATALE	0,00	0,00	0,00	0,00	0,00	0,00	0,00	0,00	0,00
40300									
ALTRE PARTITE DI GIRO	0,00	0,00	0,00	0,00	0,00	0,00	0,00	0,00	0,00
TOTALE SPESE PER CONTABILITA' SPECIALI	0,00	0,00	0,00	0,00	0,00	0,00	0,00	0,00	0,00
RIEPILOGO PER TITOLI									
0									
DISAVANZO DI AMMINISTRAZIONE	0,00	0,00	0,00	0,00	0,00	0,00	0,00	0,00	0,00
10000									
SPESE CORRENTI	21.174.609,38	15.284.382,76	8.602.907,28	1.214.656,17	1.139.772,80	572.902,06			
20000									
SPESE IN CONTO CAPITALE	220.511.874,75	110.807.462,22	64.370.679,29	80.681.578,92	5.532.467,65	17.548.368,85			
30000									
SPESE PER RIMBORSO DI PRESTITI	0,00	0,00	0,00	0,00	0,00	0,00	0,00	0,00	0,00
40000									
SPESE PER CONTABILITA' SPECIALI	0,00	0,00	0,00	0,00	0,00	0,00	0,00	0,00	0,00
TOTALE GENERALE	241.686.484,13	126.091.844,98	72.973.586,57	81.896.235,09	6.672.240,45	18.121.270,91			

Descrizione	17 - VIABILITA'				18 - TRASPORTO SU STRADA				
	STANZIAMENTO ASSESTATO	IMPEGNATO	PAGATO (Comp+Res)	STANZIAMENTO ASSESTATO	IMPEGNATO	PAGATO (Comp+Res)	STANZIAMENTO ASSESTATO	IMPEGNATO	PAGATO (Comp+Res)
0	DISAVANZO DI AMMINISTRAZIONE								
0	0,00	0,00	0,00	0,00	0,00	0,00	0,00	0,00	0,00
	0,00	0,00	0,00	0,00	0,00	0,00	0,00	0,00	0,00
	TOTALE DISAVANZO DI AMMINISTRAZIONE								
10000	SPESE CORRENTI								
10100	0,00	0,00	0,00	0,00	0,00	0,00	0,00	0,00	0,00
10200	0,00	0,00	0,00	5.036,94	735,74	0,00	0,00	0,00	0,00
10300	76.725,00	27.704,00	0,00	2.876.402,61	1.745.746,11	0,00	2.076.231,95	0,00	0,00
10400	0,00	0,00	0,00	0,00	0,00	0,00	0,00	0,00	0,00
10500	3.160.000,00	3.098.000,00	3.081.000,00	225.289.263,56	222.040.761,88	221.306.730,28	0,00	0,00	0,00
10600	55.700,00	0,00	0,00	34.641.941,33	29.090.234,78	6.263.231,10	0,00	0,00	0,00
10700	0,00	0,00	0,00	0,00	0,00	0,00	0,00	0,00	0,00
10800	0,00	0,00	0,00	0,00	0,00	0,00	0,00	0,00	0,00
10900	0,00	0,00	0,00	0,00	0,00	0,00	0,00	0,00	0,00
11000	0,00	0,00	0,00	0,00	0,00	0,00	0,00	0,00	0,00
11100	0,00	0,00	0,00	0,00	0,00	0,00	0,00	0,00	0,00
	3.292.425,00	3.125.704,00	3.081.000,00	262.812.644,44	252.877.478,51	229.646.929,07	0,00	0,00	0,00
	TOTALE SPESE CORRENTI								
20000	SPESE IN CONTO CAPITALE								
20100	3.389.507,57	0,00	63.684,54	596.330,84	0,00	50.480,00	0,00	0,00	0,00
20200	104.477.016,81	31.285.114,37	33.776.899,35	672.605,80	0,00	1.335.492,78	0,00	0,00	0,00
20300	512.283,75	0,00	0,00	5.509.801,03	3.313.084,25	3.334.612,30	0,00	0,00	0,00
20400	0,00	0,00	0,00	0,00	0,00	0,00	0,00	0,00	0,00
20500	0,00	0,00	0,00	43.000.000,00	43.000.000,00	43.000.000,00	0,00	0,00	0,00
20600	0,00	0,00	0,00	0,00	0,00	0,00	0,00	0,00	0,00
20700	0,00	0,00	0,00	0,00	0,00	0,00	0,00	0,00	0,00
20800	0,00	0,00	0,00	0,00	0,00	0,00	0,00	0,00	0,00
	108.378.808,13	31.285.114,37	33.840.583,89	49.778.737,67	46.313.084,25	47.720.585,08	0,00	0,00	0,00
	TOTALE SPESE IN CONTO CAPITALE								

Descrizione	17 - VIABILITA'			18 - TRASPORTO SU STRADA		
	STANZIAMENTO ASSESTATO	IMPEGNATO	PAGATO (Comp+Res)	STANZIAMENTO ASSESTATO	IMPEGNATO	PAGATO (Comp+Res)
30000 SPESE PER RIMBORSO DI PRESTITI						
30100 RIMBORSO QUOTA CAPITALE DI MUTUI E PRESTITI ALLA CASSA DEP	0,00	0,00	0,00	0,00	0,00	0,00
30200 RIMBORSO QUOTA CAPITALE DI MUTUI E PRESTITI ALLA CASSA DEP	0,00	0,00	0,00	0,00	0,00	0,00
30300 RIMBORSO PRESTITI OBBLIGAZIONARI (A CARICO DELLO STATO)	0,00	0,00	0,00	0,00	0,00	0,00
30400 RIMBORSO PRESTITI OBBLIGAZIONARI (A CARICO DELLA REGIONE)	0,00	0,00	0,00	0,00	0,00	0,00
30500 RIMBORSO FINANZIAMENTI A MEDIO E LUNGO TERMINE (A CARICO D	0,00	0,00	0,00	0,00	0,00	0,00
30600 RIMBORSO FINANZIAMENTI A MEDIO E LUNGO TERMINE (A CARICO D	0,00	0,00	0,00	0,00	0,00	0,00
30700 RIMBORSO PRESTITI PER CARTOLARIZZAZIONE	0,00	0,00	0,00	0,00	0,00	0,00
30800 RIMBORSI PER ALTRI FINANZIAMENTI A BREVE TERMINE	0,00	0,00	0,00	0,00	0,00	0,00
30900 RIMBORSO ANTICIPAZIONI DI CASSA	0,00	0,00	0,00	0,00	0,00	0,00
TOTALE SPESE PER RIMBORSO DI PRESTITI	0,00	0,00	0,00	0,00	0,00	0,00
40000 SPESE PER CONTABILITA' SPECIALI						
40100 RITENUTE AL PERSONALE	0,00	0,00	0,00	0,00	0,00	0,00
40200 VERSAMENTI AI CONTI CORRENTI DELLA TESORERIA STATALE	0,00	0,00	0,00	0,00	0,00	0,00
40300 ALTRE PARTITE DI GIRO	0,00	0,00	0,00	0,00	0,00	0,00
TOTALE SPESE PER CONTABILITA' SPECIALI	0,00	0,00	0,00	0,00	0,00	0,00
RIEPILOGO PER TITOLI						
0 DISAVANZO DI AMMINISTRAZIONE	0,00	0,00	0,00	0,00	0,00	0,00
10000 SPESE CORRENTI	3.292.425,00	3.125.704,00	3.081.000,00	262.812.644,44	252.877.478,51	229.646.929,07
20000 SPESE IN CONTO CAPITALE	108.378.808,13	31.285.114,37	33.840.583,89	49.778.737,67	46.313.084,25	47.720.585,08
30000 SPESE PER RIMBORSO DI PRESTITI	0,00	0,00	0,00	0,00	0,00	0,00
40000 SPESE PER CONTABILITA' SPECIALI	0,00	0,00	0,00	0,00	0,00	0,00
TOTALE GENERALE	111.671.233,13	34.410.818,37	36.921.583,89	312.591.382,11	299.190.562,76	277.367.514,15

Descrizione	19 - TRASPORTO FERROVIARIO		20 - TRASPORTO MARITTIMO E NAVIGAZIONE INTERNA			
	STANZIAMENTO ASSESTATO	IMPEGNATO	PAGATO (Comp+Res)	STANZIAMENTO ASSESTATO	IMPEGNATO	PAGATO (Comp+Res)
0	DISAVANZO DI AMMINISTRAZIONE					
0	0,00	0,00	0,00	0,00	0,00	0,00
	0,00	0,00	0,00	0,00	0,00	0,00
	TOTALE DISAVANZO DI AMMINISTRAZIONE					
10000	SPESE CORRENTI					
10100	0,00	0,00	0,00	0,00	0,00	0,00
10200	0,00	0,00	0,00	56.363,57	3.135,44	3.123,94
10300	297.473.695,89	267.869.518,46	294.978.992,27	16.049.618,44	16.022.416,10	18.459.946,58
10400	0,00	0,00	0,00	0,00	0,00	0,00
10500	212.000,00	39.600,00	2.000,00	5.020.378,31	1.477.000,00	1.123.531,28
10600	0,00	0,00	0,00	0,00	0,00	0,00
10700	0,00	0,00	0,00	0,00	0,00	0,00
10800	0,00	0,00	0,00	0,00	0,00	0,00
10900	0,00	0,00	0,00	0,00	0,00	0,00
11000	0,00	0,00	0,00	0,00	0,00	0,00
11100	0,00	0,00	0,00	0,00	0,00	0,00
	297.685.695,89	267.909.118,46	294.980.992,27	21.126.360,32	17.502.551,54	19.586.601,80
20000	SPESE IN CONTO CAPITALE					
20100	55.000.000,00	7.000.000,00	88.333,32	0,00	0,00	0,00
20200	5.200.000,00	5.200.000,00	0,00	9.508.000,00	3.638.000,00	988.429,00
20300	7.647.472,56	6.407.976,00	1.302.834,08	0,00	0,00	0,00
20400	340.000,00	335.861,84	0,00	0,00	0,00	0,00
20500	0,00	0,00	0,00	50.000.000,00	0,00	0,00
20600	0,00	0,00	0,00	0,00	0,00	0,00
20700	0,00	0,00	0,00	0,00	0,00	0,00
20800	0,00	0,00	0,00	0,00	0,00	0,00
	68.187.472,56	18.943.837,84	1.391.167,40	59.508.000,00	3.638.000,00	988.429,00

Descrizione	19 - TRASPORTO FERROVIARIO				20 - TRASPORTO MARITTIMO E NAVIGAZIONE INTERNA			
	STANZIAMENTO ASSESTATO	IMPEGNATO	PAGATO (Comp+Res)	STANZIAMENTO ASSESTATO	IMPEGNATO	PAGATO (Comp+Res)	STANZIAMENTO ASSESTATO	PAGATO (Comp+Res)
30000 SPESE PER RIMBORSO DI PRESTITI								
30100 RIMBORSO QUOTA CAPITALE DI MUTUI E PRESTITI ALLA CASSA DEP	0,00	0,00	0,00	0,00	0,00	0,00	0,00	0,00
30200 RIMBORSO QUOTA CAPITALE DI MUTUI E PRESTITI ALLA CASSA DEP	0,00	0,00	0,00	0,00	0,00	0,00	0,00	0,00
30300 RIMBORSO PRESTITI OBBLIGAZIONARI (A CARICO DELLO STATO)	0,00	0,00	0,00	0,00	0,00	0,00	0,00	0,00
30400 RIMBORSO PRESTITI OBBLIGAZIONARI (A CARICO DELLA REGIONE)	0,00	0,00	0,00	0,00	0,00	0,00	0,00	0,00
30500 RIMBORSO FINANZIAMENTI A MEDIO E LUNGO TERMINE (A CARICO D	0,00	0,00	0,00	0,00	0,00	0,00	0,00	0,00
30600 RIMBORSO FINANZIAMENTI A MEDIO E LUNGO TERMINE (A CARICO D	0,00	0,00	0,00	0,00	0,00	0,00	0,00	0,00
30700 RIMBORSO PRESTITI PER CARTOLARIZZAZIONE	0,00	0,00	0,00	0,00	0,00	0,00	0,00	0,00
30800 RIMBORSI PER ALTRI FINANZIAMENTI A BREVE TERMINE	0,00	0,00	0,00	0,00	0,00	0,00	0,00	0,00
30900 RIMBORSO ANTICIPAZIONI DI CASSA	0,00	0,00	0,00	0,00	0,00	0,00	0,00	0,00
TOTALE SPESE PER RIMBORSO DI PRESTITI	0,00	0,00	0,00	0,00	0,00	0,00	0,00	0,00
40000 SPESE PER CONTABILITA' SPECIALI								
40100 RITENUTE AL PERSONALE	0,00	0,00	0,00	0,00	0,00	0,00	0,00	0,00
40200 VERSAMENTI AI CONTI CORRENTI DELLA TESORERIA STATALE	0,00	0,00	0,00	0,00	0,00	0,00	0,00	0,00
40300 ALTRE PARTITE DI GIRO	0,00	0,00	0,00	0,00	0,00	0,00	0,00	0,00
TOTALE SPESE PER CONTABILITA' SPECIALI	0,00	0,00	0,00	0,00	0,00	0,00	0,00	0,00
RIEPILOGO PER TITOLI								
0 DISAVANZO DI AMMINISTRAZIONE	0,00	0,00	0,00	0,00	0,00	0,00	0,00	0,00
10000 SPESE CORRENTI	297.685.695,89	267.909.118,46	294.980.992,27	21.126.360,32	17.502.551,54	19.586.601,80		
20000 SPESE IN CONTO CAPITALE	68.187.472,56	18.943.837,84	1.391.167,40	59.508.000,00	3.638.000,00	988.429,00		
30000 SPESE PER RIMBORSO DI PRESTITI	0,00	0,00	0,00	0,00	0,00	0,00		
40000 SPESE PER CONTABILITA' SPECIALI	0,00	0,00	0,00	0,00	0,00	0,00		
TOTALE GENERALE	365.873.168,45	286.852.956,30	296.372.159,67	80.634.360,32	21.140.551,54	20.575.030,80		

Descrizione	21 - TRASPORTO AEREO			22 - ALTRI TRASPORTI		
	STANZIAMENTO ASSESTATO	IMPEGNATO	PAGATO (Comp+Res)	STANZIAMENTO ASSESTATO	IMPEGNATO	PAGATO (Comp+Res)
0	DISAVANZO DI AMMINISTRAZIONE					
0	0,00	0,00	0,00	0,00	0,00	0,00
	0,00	0,00	0,00	0,00	0,00	0,00
	TOTALE DISAVANZO DI AMMINISTRAZIONE					
10000	SPESE CORRENTI					
10100	0,00	0,00	0,00	0,00	0,00	0,00
10200	0,00	0,00	0,00	0,00	0,00	0,00
10300	220.881,23	80.314,07	198.756,55	0,00	0,00	0,00
10400	0,00	0,00	0,00	0,00	0,00	0,00
10500	365.275,00	359.280,39	286.514,62	691.000,00	688.562,50	748.394,93
10600	620.000,00	470.000,00	462.516,37	9.000,00	9.000,00	0,00
10700	0,00	0,00	0,00	0,00	0,00	0,00
10800	0,00	0,00	0,00	0,00	0,00	0,00
10900	0,00	0,00	0,00	0,00	0,00	0,00
11000	0,00	0,00	0,00	0,00	0,00	0,00
11100	0,00	0,00	0,00	0,00	0,00	0,00
	1.206.156,23	909.594,46	947.787,54	700.000,00	677.562,50	748.394,93
	TOTALE SPESE CORRENTI					
20000	SPESE IN CONTO CAPITALE					
20100	0,00	0,00	0,00	0,00	0,00	0,00
20200	3.900.000,00	0,00	0,00	3.500.000,00	3.500.000,00	2.751.421,76
20300	0,00	0,00	0,00	5.000.000,00	5.000.000,00	0,00
20400	0,00	0,00	0,00	1.100.000,00	0,00	869.445,36
20500	0,00	0,00	0,00	0,00	0,00	0,00
20600	0,00	0,00	0,00	0,00	0,00	0,00
20700	0,00	0,00	0,00	0,00	0,00	0,00
20800	0,00	0,00	0,00	1.000.000,00	47.531,20	0,00
	3.900.000,00	0,00	0,00	10.600.000,00	8.547.531,20	3.620.867,12
	TOTALE SPESE IN CONTO CAPITALE					

Descrizione	23 - ARTIGIANATO			24 - TURISMO E INDUSTRIA ALBERGHIERA		
	STANZIAMENTO ASSESTATO	IMPEGNATO	PAGATO (Comp+Res)	STANZIAMENTO ASSESTATO	IMPEGNATO	PAGATO (Comp+Res)
0	DISAVANZO DI AMMINISTRAZIONE					
0	DISAVANZO DI AMMINISTRAZIONE	0,00	0,00	0,00	0,00	0,00
	TOTALE DISAVANZO DI AMMINISTRAZIONE	0,00	0,00	0,00	0,00	0,00
10000	SPESE CORRENTI					
10100	SPESE PER ORGANI ISTITUZIONALI	0,00	0,00	0,00	0,00	0,00
10200	PERSONALE	0,00	0,00	178.367,90	2.786,95	2.186,95
10300	ACQUISTO DI BENI E PRESTAZIONI DI SERVIZI	45.000,00	45.000,00	16.304,63	50.202,67	53.939,27
10400	UTILIZZO BENI DI TERZI	0,00	0,00	0,00	0,00	0,00
10500	TRASFERIMENTI CORRENTI AD AMMINISTRAZIONI PUBBLICHE	85.000,00	0,00	0,00	12.268.771,43	9.169.771,43
10600	TRASFERIMENTI CORRENTI AD ALTRI SOGGETTI	752.728,92	740.000,00	900.000,00	3.465.115,29	273.143,28
10700	INTERESSI PASSIVI E ONERI FINANZIARI DIVERSI	0,00	0,00	0,00	0,00	0,00
10800	IMPOSTE E TASSE	0,00	0,00	309,12	0,00	0,00
10900	ONERI STRAORDINARI DELLA GESTIONE CORRENTE	0,00	0,00	0,00	0,00	0,00
11000	FONDI DI RISERVA DI PARTE CORRENTE	0,00	0,00	0,00	0,00	0,00
11100	FONDI SPECIALI DI PARTE CORRENTE	0,00	0,00	0,00	0,00	0,00
	TOTALE SPESE CORRENTI	882.728,92	785.000,00	916.304,63	13.315.404,33	9.499.040,93
20000	SPESE IN CONTO CAPITALE					
20100	INVESTIMENTI FISSI					
20200	TRASFERIMENTI IN CONTO CAPITALE AD AMMINISTRAZIONI PUBBLICHE	0,00	0,00	400.000,00	392.465,30	0,00
20300	TRASFERIMENTI IN CONTO CAPITALE AD ALTRI SOGGETTI	0,00	0,00	7.283.390,11	6.476.591,11	8.836.125,31
20400	PARTICIPAZIONI AZIONARIE E CONFERIMENTI DI CAPITALE	0,00	0,00	1.247.126,44	1.147.864,41	479.108,93
20500	CONCESSIONI DI CREDITI E ANTICIPAZIONI	0,00	0,00	0,00	0,00	0,00
20600	FONDI DI RISERVA CONTO CAPITALE	0,00	0,00	0,00	0,00	0,00
20700	FONDI SPECIALI CONTO CAPITALE	0,00	0,00	0,00	0,00	0,00
20800	ALTRE SPESE IN CONTO CAPITALE	0,00	0,00	0,00	0,00	0,00
	TOTALE SPESE IN CONTO CAPITALE	0,00	0,00	8.930.516,55	8.016.920,82	9.315.234,24

Descrizione	23 - ARTIGIANATO			24 - TURISMO E INDUSTRIA ALBERGHIERA		
	STANZIAMENTO ASSESTATO	IMPEGNATO	PAGATO (Comp+Res)	STANZIAMENTO ASSESTATO	IMPEGNATO	PAGATO (Comp+Res)
30000 SPESE PER RIMBORSO DI PRESTITI						
30100 RIMBORSO QUOTA CAPITALE DI MUTUI E PRESTITI ALLA CASSA DEPOSITI E PRESTITI	0,00	0,00	0,00	0,00	0,00	0,00
30200 RIMBORSO QUOTA CAPITALE DI MUTUI E PRESTITI ALLA CASSA DI RISPARMIO	0,00	0,00	0,00	0,00	0,00	0,00
30300 RIMBORSO PRESTITI OBBLIGAZIONARI (A CARICO DELLO STATO)	0,00	0,00	0,00	0,00	0,00	0,00
30400 RIMBORSO PRESTITI OBBLIGAZIONARI (A CARICO DELLA REGIONE)	0,00	0,00	0,00	0,00	0,00	0,00
30500 RIMBORSO FINANZIAMENTI A MEDIO E LUNGO TERMINE (A CARICO DELLO STATO)	0,00	0,00	0,00	0,00	0,00	0,00
30600 RIMBORSO FINANZIAMENTI A MEDIO E LUNGO TERMINE (A CARICO DELLA REGIONE)	0,00	0,00	0,00	0,00	0,00	0,00
30700 RIMBORSO PRESTITI PER CARTOLARIZZAZIONE	0,00	0,00	0,00	0,00	0,00	0,00
30800 RIMBORSI PER ALTRI FINANZIAMENTI A BREVE TERMINE	0,00	0,00	0,00	0,00	0,00	0,00
30900 RIMBORSO ANTICIPAZIONI DI CASSA	0,00	0,00	0,00	0,00	0,00	0,00
TOTALE SPESE PER RIMBORSO DI PRESTITI	0,00	0,00	0,00	0,00	0,00	0,00
40000 SPESE PER CONTABILITA' SPECIALI						
40100 RITENUTE AL PERSONALE	0,00	0,00	0,00	0,00	0,00	0,00
40200 VERSAMENTI AI CONTI CORRENTI DELLA TESORERIA STATALE	0,00	0,00	0,00	0,00	0,00	0,00
40300 AL TRE PARTITE DI GIRO	0,00	0,00	0,00	0,00	0,00	0,00
TOTALE SPESE PER CONTABILITA' SPECIALI	0,00	0,00	0,00	0,00	0,00	0,00
RIEPILOGO PER TITOLI						
0 DISAVANZO DI AMMINISTRAZIONE	0,00	0,00	0,00	0,00	0,00	0,00
10000 SPESE CORRENTI	882.728,92	785.000,00	916.304,63	20.654.343,92	13.315.404,33	9.499.040,93
20000 SPESE IN CONTO CAPITALE	0,00	0,00	0,00	8.930.516,55	8.016.920,82	9.315.234,24
30000 SPESE PER RIMBORSO DI PRESTITI	0,00	0,00	0,00	0,00	0,00	0,00
40000 SPESE PER CONTABILITA' SPECIALI	0,00	0,00	0,00	0,00	0,00	0,00
TOTALE GENERALE	882.728,92	785.000,00	916.304,63	29.584.860,47	21.332.325,15	18.814.275,17

Descrizione	25 - FIERE, MERCATI, COMMERCIO INTERNO				26 - EDILIZIA ABITATIVA				
	STANZIAMENTO ASSESTATO	IMPEGNATO	PAGATO (Comp+Res)	STANZIAMENTO ASSESTATO	IMPEGNATO	PAGATO (Comp+Res)	STANZIAMENTO ASSESTATO	IMPEGNATO	PAGATO (Comp+Res)
0	DISAVANZO DI AMMINISTRAZIONE								
0	0,00	0,00	0,00	0,00	0,00	0,00	0,00	0,00	0,00
	0,00	0,00	0,00	0,00	0,00	0,00	0,00	0,00	0,00
	TOTALE DISAVANZO DI AMMINISTRAZIONE								
10000	SPESE CORRENTI								
10100	0,00	0,00	0,00	0,00	0,00	0,00	0,00	0,00	0,00
10200	0,00	0,00	0,00	0,00	0,00	0,00	0,00	0,00	0,00
10300	35.228,00	0,00	0,00	20.000,00	2.686,75	0,00	2.686,75	0,00	0,00
10400	0,00	0,00	0,00	0,00	0,00	0,00	0,00	0,00	0,00
10500	600.074,82	200.000,00	500.000,00	0,00	0,00	0,00	0,00	0,00	0,00
10600	1.049.263,73	594.052,76	193.500,00	0,00	0,00	0,00	0,00	0,00	0,00
10700	0,00	0,00	0,00	0,00	0,00	0,00	0,00	0,00	0,00
10800	0,00	0,00	0,00	0,00	0,00	0,00	0,00	0,00	0,00
10900	0,00	0,00	0,00	0,00	0,00	0,00	0,00	0,00	0,00
11000	0,00	0,00	0,00	0,00	0,00	0,00	0,00	0,00	0,00
11100	0,00	0,00	0,00	0,00	0,00	0,00	0,00	0,00	0,00
	1.684.566,55	794.052,76	693.500,00	20.000,00	2.686,75	0,00	2.686,75	0,00	0,00
	TOTALE SPESE CORRENTI								
20000	SPESE IN CONTO CAPITALE								
20100	0,00	0,00	0,00	192.232,00	0,00	0,00	0,00	0,00	0,00
20200	5.990.147,98	967.334,00	648.078,50	11.319.181,96	369.583,33	0,00	341.949,75	0,00	0,00
20300	1.000.000,00	1.000.000,00	0,00	261.916.732,98	4.224.285,97	0,00	24.988.572,74	0,00	0,00
20400	5.733.181,00	0,00	1.430.743,52	0,00	0,00	0,00	0,00	0,00	0,00
20500	0,00	0,00	0,00	0,00	0,00	0,00	0,00	0,00	0,00
20600	0,00	0,00	0,00	0,00	0,00	0,00	0,00	0,00	0,00
20700	0,00	0,00	0,00	0,00	0,00	0,00	0,00	0,00	0,00
20800	0,00	0,00	0,00	0,00	0,00	0,00	0,00	0,00	0,00
	12.723.328,98	1.967.334,00	2.078.822,02	273.428.146,94	4.593.869,30	0,00	25.330.522,49	0,00	0,00
	TOTALE SPESE IN CONTO CAPITALE								

Descrizione	25 - FIERE, MERCATI, COMMERCIO INTERNO				26 - EDILIZIA ABITATIVA			
	STANZIAMENTO ASSESTATO	IMPEGNATO	PAGATO (Comp+Res)		STANZIAMENTO ASSESTATO	IMPEGNATO	PAGATO (Comp+Res)	
30000 SPESE PER RIMBORSO DI PRESTITI								
30100 RIMBORSO QUOTA CAPITALE DI MUTUI E PRESTITI ALLA CASSA DEP	0,00	0,00	0,00		0,00	0,00	0,00	0,00
30200 RIMBORSO QUOTA CAPITALE DI MUTUI E PRESTITI ALLA CASSA DEP	0,00	0,00	0,00		0,00	0,00	0,00	0,00
30300 RIMBORSO PRESTITI OBBLIGAZIONARI (A CARICO DELLO STATO)	0,00	0,00	0,00		0,00	0,00	0,00	0,00
30400 RIMBORSO PRESTITI OBBLIGAZIONARI (A CARICO DELLA REGIONE)	0,00	0,00	0,00		0,00	0,00	0,00	0,00
30500 RIMBORSO FINANZIAMENTI A MEDIO E LUNGO TERMINE (A CARICO D	0,00	0,00	0,00		0,00	0,00	0,00	0,00
30600 RIMBORSO FINANZIAMENTI A MEDIO E LUNGO TERMINE (A CARICO D	0,00	0,00	0,00		0,00	0,00	0,00	0,00
30700 RIMBORSO PRESTITI PER CARTOLARIZZAZIONE	0,00	0,00	0,00		0,00	0,00	0,00	0,00
30800 RIMBORSI PER ALTRI FINANZIAMENTI A BREVE TERMINE	0,00	0,00	0,00		0,00	0,00	0,00	0,00
30900 RIMBORSO ANTICIPAZIONI DI CASSA	0,00	0,00	0,00		0,00	0,00	0,00	0,00
TOTALE SPESE PER RIMBORSO DI PRESTITI	0,00	0,00	0,00		0,00	0,00	0,00	0,00
40000 SPESE PER CONTABILITA' SPECIALI								
40100 RITENUTE AL PERSONALE	0,00	0,00	0,00		0,00	0,00	0,00	0,00
40200 VERSAMENTI AI CONTI CORRENTI DELLA TESORERIA STATALE	0,00	0,00	0,00		0,00	0,00	0,00	0,00
40300 ALTRE PARTITE DI GIRO	0,00	0,00	0,00		0,00	0,00	0,00	0,00
TOTALE SPESE PER CONTABILITA' SPECIALI	0,00	0,00	0,00		0,00	0,00	0,00	0,00
RIEPILOGO PER TITOLI								
0 DISAVANZO DI AMMINISTRAZIONE	0,00	0,00	0,00		0,00	0,00	0,00	0,00
10000 SPESE CORRENTI	1.684.566,55	794.052,76	693.500,00		20.000,00	2.686,75	2.686,75	
20000 SPESE IN CONTO CAPITALE	12.723.328,98	1.967.334,00	2.078.822,02		273.428.146,94	4.593.869,30	25.330.522,49	
30000 SPESE PER RIMBORSO DI PRESTITI	0,00	0,00	0,00		0,00	0,00	0,00	0,00
40000 SPESE PER CONTABILITA' SPECIALI	0,00	0,00	0,00		0,00	0,00	0,00	0,00
TOTALE GENERALE	14.407.895,53	2.761.386,76	2.772.322,02		273.448.146,94	4.596.556,05	25.333.209,24	

Descrizione	27 - URBANISTICA			28 - INDUSTRIA E FONTI DI ENERGIA		
	STANZIAMENTO ASSESTATO	IMPEGNATO	PAGATO (Comp+Res)	STANZIAMENTO ASSESTATO	IMPEGNATO	PAGATO (Comp+Res)
0 DISAVANZO DI AMMINISTRAZIONE						
0 DISAVANZO DI AMMINISTRAZIONE	0,00	0,00	0,00	0,00	0,00	0,00
TOTALE DISAVANZO DI AMMINISTRAZIONE	0,00	0,00	0,00	0,00	0,00	0,00
10000 SPESE CORRENTI						
10100 SPESE PER ORGANI ISTITUZIONALI	0,00	0,00	0,00	0,00	0,00	0,00
10200 PERSONALE	124.593,53	5.579,32	6.468,11	0,00	0,00	0,00
10300 ACQUISTO DI BENI E PRESTAZIONI DI SERVIZI	647.570,25	304.388,59	317.568,13	694.314,46	658.314,46	0,00
10400 UTILIZZO BENI DI TERZI	0,00	0,00	0,00	0,00	0,00	0,00
10500 TRASFERIMENTI CORRENTI AD AMMINISTRAZIONI PUBBLICHE	1.166.363,24	83.868,25	389.497,65	510.970,45	200.000,00	0,00
10600 TRASFERIMENTI CORRENTI AD ALTRI SOGGETTI	737.992,83	532.679,82	822.392,53	3.281.093,98	0,00	53.394,06
10700 INTERESSI PASSIVI E ONERI FINANZIARI DIVERSI	0,00	0,00	0,00	0,00	0,00	0,00
10800 IMPOSTE E TASSE	0,00	0,00	0,00	0,00	0,00	0,00
10900 ONERI STRAORDINARI DELLA GESTIONE CORRENTE	0,00	0,00	0,00	0,00	0,00	8.668,59
11000 FONDI DI RISERVA DI PARTE CORRENTE	0,00	0,00	0,00	0,00	0,00	0,00
11100 FONDI SPECIALI DI PARTE CORRENTE	0,00	0,00	0,00	0,00	0,00	0,00
TOTALE SPESE CORRENTI	2.676.519,85	926.515,98	1.535.926,42	4.486.378,89	858.314,46	62.062,65
20000 SPESE IN CONTO CAPITALE						
20100 INVESTIMENTI FISSI	2.223.905,96	759.745,62	2.906.557,90	0,00	0,00	0,00
20200 TRASFERIMENTI IN CONTO CAPITALE AD AMMINISTRAZIONI PUBBLICHE	10.791.780,46	5.752.686,15	544.998,40	6.264.931,13	2.738.371,00	2.598.263,35
20300 TRASFERIMENTI IN CONTO CAPITALE AD ALTRI SOGGETTI	0,00	0,00	0,00	19.292.256,33	13.048.208,00	4.683.819,65
20400 PARTECIPAZIONI AZIONARIE E CONFERIMENTI DI CAPITALE	0,00	0,00	0,00	0,00	0,00	0,00
20500 CONCESSIONI DI CREDITI E ANTICIPAZIONI	0,00	0,00	0,00	0,00	0,00	0,00
20600 FONDI DI RISERVA CONTO CAPITALE	0,00	0,00	0,00	0,00	0,00	0,00
20700 FONDI SPECIALI CONTO CAPITALE	0,00	0,00	0,00	0,00	0,00	0,00
20800 ALTRE SPESE IN CONTO CAPITALE	567.500,00	0,00	0,00	0,00	0,00	0,00
TOTALE SPESE IN CONTO CAPITALE	13.583.186,42	6.512.431,77	3.451.556,30	25.557.187,46	15.786.579,00	7.282.083,00

Descrizione	27 - URBANISTICA				28 - INDUSTRIA E FONTI DI ENERGIA				
	STANZIAMENTO ASSESTATO	IMPEGNATO	PAGATO (Comp+Res)	STANZIAMENTO ASSESTATO	IMPEGNATO	PAGATO (Comp+Res)	STANZIAMENTO ASSESTATO	IMPEGNATO	PAGATO (Comp+Res)
30000									
SPESE PER RIMBORSO DI PRESTITI									
30100									
RIMBORSO QUOTA CAPITALE DI MUTUI E PRESTITI ALLA CASSA DE	0,00	0,00	0,00	0,00	0,00	0,00	0,00	0,00	0,00
30200									
RIMBORSO QUOTA CAPITALE DI MUTUI E PRESTITI ALLA CASSA DE	0,00	0,00	0,00	0,00	0,00	0,00	0,00	0,00	0,00
30300									
RIMBORSO PRESTITI OBBLIGAZIONARI (A CARICO DELLO STATO)	0,00	0,00	0,00	0,00	0,00	0,00	0,00	0,00	0,00
30400									
RIMBORSO PRESTITI OBBLIGAZIONARI (A CARICO DELLA REGIONE)	0,00	0,00	0,00	0,00	0,00	0,00	0,00	0,00	0,00
30500									
RIMBORSO FINANZIAMENTI A MEDIO E LUNGO TERMINE (A CARICO D	0,00	0,00	0,00	0,00	0,00	0,00	0,00	0,00	0,00
30600									
RIMBORSO FINANZIAMENTI A MEDIO E LUNGO TERMINE (A CARICO D	0,00	0,00	0,00	0,00	0,00	0,00	0,00	0,00	0,00
30700									
RIMBORSO PRESTITI PER CARTOLARIZZAZIONE	0,00	0,00	0,00	0,00	0,00	0,00	0,00	0,00	0,00
30800									
RIMBORSI PER ALTRI FINANZIAMENTI A BREVE TERMINE	0,00	0,00	0,00	0,00	0,00	0,00	0,00	0,00	0,00
30900									
RIMBORSO ANTICIPAZIONI DI CASSA	0,00	0,00	0,00	0,00	0,00	0,00	0,00	0,00	0,00
TOTALE SPESE PER RIMBORSO DI PRESTITI	0,00	0,00	0,00	0,00	0,00	0,00	0,00	0,00	0,00
40000									
SPESE PER CONTABILITA' SPECIALI									
40100									
RITENUTE AL PERSONALE	0,00	0,00	0,00	0,00	0,00	0,00	0,00	0,00	0,00
40200									
VERSAMENTI AI CONTI CORRENTI DELLA TESORERIA STATALE	0,00	0,00	0,00	0,00	0,00	0,00	0,00	0,00	0,00
40300									
ALTRE PARTITE DI GIRO	0,00	0,00	0,00	0,00	0,00	0,00	0,00	0,00	0,00
TOTALE SPESE PER CONTABILITA' SPECIALI	0,00	0,00	0,00	0,00	0,00	0,00	0,00	0,00	0,00
RIEPILOGO PER TITOLI									
0									
DISAVANZO DI AMMINISTRAZIONE	0,00	0,00	0,00	0,00	0,00	0,00	0,00	0,00	0,00
10000									
SPESE CORRENTI	2.676.519,85	926.515,98	1.535.926,42	4.486.378,89	858.314,46	62.062,65			
20000									
SPESE IN CONTO CAPITALE	13.583.186,42	6.512.431,77	3.451.556,30	25.557.187,46	15.786.579,00	7.282.083,00			
30000									
SPESE PER RIMBORSO DI PRESTITI	0,00	0,00	0,00	0,00	0,00	0,00	0,00	0,00	0,00
40000									
SPESE PER CONTABILITA' SPECIALI	0,00	0,00	0,00	0,00	0,00	0,00	0,00	0,00	0,00
TOTALE GENERALE	16.259.706,27	7.438.947,75	4.987.482,72	30.043.566,35	16.644.893,46	7.344.145,65			

	Descrizione	29 - PROTEZIONE DELLA NATURA, BENI AMBIENTALI, PARCHI E RISERVE				30 - RICERCA SCIENTIFICA				
		STANZIAMENTO ASSESTATO	IMPEGNATO	PAGATO (Comp+Res)	STANZIAMENTO ASSESTATO	IMPEGNATO	PAGATO (Comp+Res)	STANZIAMENTO ASSESTATO	IMPEGNATO	PAGATO (Comp+Res)
0	DISAVANZO DI AMMINISTRAZIONE									
0	DISAVANZO DI AMMINISTRAZIONE	0,00	0,00	0,00	0,00	0,00	0,00	0,00	0,00	0,00
	TOTALE DISAVANZO DI AMMINISTRAZIONE	0,00	0,00	0,00	0,00	0,00	0,00	0,00	0,00	0,00
10000	SPESE CORRENTI									
10100	SPESE PER ORGANI ISTITUZIONALI	0,00	0,00	0,00	0,00	0,00	0,00	0,00	0,00	0,00
10200	PERSONALE	137.577,25	11.472,38	7.831,95	63.210,17	6.300,00	3.529,74	63.210,17	6.300,00	3.529,74
10300	ACQUISTO DI BENI E PRESTAZIONI DI SERVIZI	6.975.660,56	1.103.187,12	1.422.736,95	525.044,86	90.571,24	98.142,63	525.044,86	90.571,24	98.142,63
10400	UTILIZZO BENI DI TERZI	0,00	0,00	0,00	0,00	0,00	0,00	0,00	0,00	0,00
10500	TRASFERIMENTI CORRENTI AD AMMINISTRAZIONI PUBBLICHE	10.924.345,90	9.752.972,83	10.769.849,52	4.672.513,83	3.609.779,68	2.885.570,96	4.672.513,83	3.609.779,68	2.885.570,96
10600	TRASFERIMENTI CORRENTI AD ALTRI SOGGETTI	162.885,60	39.615,09	46.822,00	239.899,23	169.580,15	206.748,15	239.899,23	169.580,15	206.748,15
10700	INTERESSI PASSIVI E ONERI FINANZIARI DIVERSI	0,00	0,00	0,00	0,00	0,00	0,00	0,00	0,00	0,00
10800	IMPOSTE E TASSE	6.153,29	0,00	0,00	0,00	0,00	0,00	0,00	0,00	0,00
10900	ONERI STRAORDINARI DELLA GESTIONE CORRENTE	0,00	0,00	0,00	0,00	0,00	0,00	0,00	0,00	0,00
11000	FONDI DI RISERVA DI PARTE CORRENTE	0,00	0,00	0,00	0,00	0,00	0,00	0,00	0,00	0,00
11100	FONDI SPECIALI DI PARTE CORRENTE	0,00	0,00	0,00	0,00	0,00	0,00	0,00	0,00	0,00
	TOTALE SPESE CORRENTI	18.206.622,60	10.907.247,42	12.247.240,42	5.500.668,09	3.876.231,07	3.193.991,48	5.500.668,09	3.876.231,07	3.193.991,48
20000	SPESE IN CONTO CAPITALE									
20100	INVESTIMENTI FISSI	5.254.743,94	474.759,46	559.698,50	56.000,00	46.589,36	0,00	56.000,00	46.589,36	0,00
20200	TRASFERIMENTI IN CONTO CAPITALE AD AMMINISTRAZIONI PUBBLICHE	58.112.967,28	21.136.050,84	38.204.114,27	29.598.943,43	7.003.027,69	13.514.892,02	29.598.943,43	7.003.027,69	13.514.892,02
20300	TRASFERIMENTI IN CONTO CAPITALE AD ALTRI SOGGETTI	1.427.875,56	0,00	30.244,00	0,00	0,00	2.035.068,11	0,00	0,00	2.035.068,11
20400	PARTICIPAZIONI AZIONARIE E CONFERIMENTI DI CAPITALE	0,00	0,00	0,00	0,00	0,00	0,00	0,00	0,00	0,00
20500	CONCESSIONI DI CREDITI E ANTICIPAZIONI	0,00	0,00	0,00	0,00	0,00	0,00	0,00	0,00	0,00
20600	FONDI DI RISERVA CONTO CAPITALE	0,00	0,00	0,00	0,00	0,00	0,00	0,00	0,00	0,00
20700	FONDI SPECIALI CONTO CAPITALE	0,00	0,00	0,00	0,00	0,00	0,00	0,00	0,00	0,00
20800	ALTRE SPESE IN CONTO CAPITALE	300.300,00	300.300,00	0,00	0,00	0,00	0,00	0,00	0,00	0,00
	TOTALE SPESE IN CONTO CAPITALE	65.095.886,78	21.911.110,30	38.794.056,77	29.654.943,43	7.049.617,05	15.549.960,13	29.654.943,43	7.049.617,05	15.549.960,13

Descrizione	29 - PROTEZIONE DELLA NATURA, BENI AMBIENTALI, PARCHI E RISERVE				30 - RICERCA SCIENTIFICA				
	STANZIAMENTO ASSESTATO	IMPEGNATO	PAGATO (Comp+Res)	STANZIAMENTO ASSESTATO	IMPEGNATO	PAGATO (Comp+Res)	STANZIAMENTO ASSESTATO	IMPEGNATO	PAGATO (Comp+Res)
	30000								
SPESE PER RIMBORSO DI PRESTITI									
30100									
RIMBORSO QUOTA CAPITALE DI MUTUI E PRESTITI ALLA CASSA DEP	0,00	0,00	0,00	0,00	0,00	0,00	0,00	0,00	0,00
30200									
RIMBORSO QUOTA CAPITALE DI MUTUI E PRESTITI ALLA CASSA DEP	0,00	0,00	0,00	0,00	0,00	0,00	0,00	0,00	0,00
30300									
RIMBORSO PRESTITI OBBLIGAZIONARI (A CARICO DELLO STATO)	0,00	0,00	0,00	0,00	0,00	0,00	0,00	0,00	0,00
30400									
RIMBORSO PRESTITI OBBLIGAZIONARI (A CARICO DELLA REGIONE)	0,00	0,00	0,00	0,00	0,00	0,00	0,00	0,00	0,00
30500									
RIMBORSO FINANZIAMENTI A MEDIO E LUNGO TERMINE (A CARICO D	0,00	0,00	0,00	0,00	0,00	0,00	0,00	0,00	0,00
30600									
RIMBORSO FINANZIAMENTI A MEDIO E LUNGO TERMINE (A CARICO D	0,00	0,00	0,00	0,00	0,00	0,00	0,00	0,00	0,00
30700									
RIMBORSO PRESTITI PER CARTOLARIZZAZIONE	0,00	0,00	0,00	0,00	0,00	0,00	0,00	0,00	0,00
30800									
RIMBORSI PER ALTRI FINANZIAMENTI A BREVE TERMINE	0,00	0,00	0,00	0,00	0,00	0,00	0,00	0,00	0,00
30900									
RIMBORSO ANTICIPAZIONI DI CASSA	0,00	0,00	0,00	0,00	0,00	0,00	0,00	0,00	0,00
TOTALE SPESE PER RIMBORSO DI PRESTITI	0,00	0,00	0,00	0,00	0,00	0,00	0,00	0,00	0,00
SPESE PER CONTABILITA' SPECIALI									
40100									
RITENUTE AL PERSONALE	0,00	0,00	0,00	0,00	0,00	0,00	0,00	0,00	0,00
40200									
VERSAMENTI AI CONTI CORRENTI DELLA TESORERIA STATALE	0,00	0,00	0,00	0,00	0,00	0,00	0,00	0,00	0,00
40300									
ALTRE PARTITE DI GIRO	0,00	0,00	0,00	0,00	0,00	0,00	0,00	0,00	0,00
TOTALE SPESE PER CONTABILITA' SPECIALI	0,00	0,00	0,00	0,00	0,00	0,00	0,00	0,00	0,00
RIEPILOGO PER TITOLI									
0									
DISAVANZO DI AMMINISTRAZIONE	0,00	0,00	0,00	0,00	0,00	0,00	0,00	0,00	0,00
10000									
SPESE CORRENTI	18.206.622,60	10.907.247,42	12.247.240,42	5.500.668,09	3.876.231,07	3.193.991,48	5.500.668,09	3.876.231,07	3.193.991,48
20000									
SPESE IN CONTO CAPITALE	65.095.886,78	21.911.110,30	38.794.056,77	29.654.943,43	7.049.617,05	15.549.960,13	29.654.943,43	7.049.617,05	15.549.960,13
30000									
SPESE PER RIMBORSO DI PRESTITI	0,00	0,00	0,00	0,00	0,00	0,00	0,00	0,00	0,00
40000									
SPESE PER CONTABILITA' SPECIALI	0,00	0,00	0,00	0,00	0,00	0,00	0,00	0,00	0,00
TOTALE GENERALE	83.302.509,38	32.818.357,72	51.041.297,19	35.155.611,52	10.925.848,12	18.743.951,61	35.155.611,52	10.925.848,12	18.743.951,61

Descrizione	31 - ONERI FINANZIARI				32 - SPESE NON ATTRIBUITE				
	STANZIAMENTO ASSESTATO	IMPEGNATO	PAGATO (Comp+Res)	STANZIAMENTO ASSESTATO	IMPEGNATO	PAGATO (Comp+Res)	STANZIAMENTO ASSESTATO	IMPEGNATO	PAGATO (Comp+Res)
0 DISAVANZO DI AMMINISTRAZIONE									
0 DISAVANZO DI AMMINISTRAZIONE	0,00	0,00	0,00	2.594.258.809,52		0,00	2.594.258.809,52	0,00	0,00
TOTALE DISAVANZO DI AMMINISTRAZIONE	0,00	0,00	0,00	2.594.258.809,52		0,00	2.594.258.809,52	0,00	0,00
10000 SPESE CORRENTI									
10100 SPESE PER ORGANI ISTITUZIONALI	0,00	0,00	0,00	0,00	0,00	0,00	0,00	0,00	0,00
10200 PERSONALE	0,00	0,00	0,00	310.421,81		0,00	310.421,81	301.016,87	291.434,93
10300 ACQUISTO DI BENI E PRESTAZIONI DI SERVIZI	152.492,00	105.607,40	0,00	5.314.029,52		0,00	5.314.029,52	554.042,26	827.215,31
10400 UTILIZZO BENI DI TERZI	0,00	0,00	0,00	0,00		0,00	0,00	0,00	0,00
10500 TRASFERIMENTI CORRENTI AD AMMINISTRAZIONI PUBBLICHE	0,00	0,00	0,00	45.712.301,65		0,00	45.712.301,65	661.506,00	2.472.109,34
10600 TRASFERIMENTI CORRENTI AD ALTRI SOGGETTI	215.163,84	32.458,17	32.458,17	2.872.969,99		0,00	2.872.969,99	81.461,99	419.931,39
10700 INTERESSI PASSIVI E ONERI FINANZIARI DIVERSI	74.527.118,10	55.187.901,62	55.187.901,62	0,00		0,00	0,00	0,00	0,00
10800 IMPOSTE E TASSE	0,00	0,00	0,00	500.229.840,42		0,00	500.229.840,42	228.813,42	160.158,93
10900 ONERI STRAORDINARI DELLA GESTIONE CORRENTE	88.474,89	88.474,89	13.474,89	19.145.220,06		0,00	19.145.220,06	18.536.604,55	762.563,68
11000 FONDI DI RISERVA DI PARTE CORRENTE	0,00	0,00	0,00	940.672.160,61		0,00	940.672.160,61	51.989.841,70	52.452.630,89
11100 FONDI SPECIALI DI PARTE CORRENTE	0,00	0,00	0,00	0,00		0,00	0,00	0,00	0,00
TOTALE SPESE CORRENTI	74.983.248,83	55.414.442,08	55.233.834,68	1.514.256.944,06		0,00	1.514.256.944,06	72.353.286,79	57.386.044,47
20000 SPESE IN CONTO CAPITALE									
20100 INVESTIMENTI FISSI	0,00	0,00	0,00	824,40		0,00	824,40	0,00	0,00
20200 TRASFERIMENTI IN CONTO CAPITALE AD AMMINISTRAZIONI PUBBLICHE	0,00	0,00	0,00	41.375.947,26		0,00	41.375.947,26	259.150,56	342.156,06
20300 TRASFERIMENTI IN CONTO CAPITALE AD ALTRI SOGGETTI	0,00	0,00	0,00	0,00		0,00	0,00	0,00	15.999,90
20400 PARTECIPAZIONI AZIONARIE E CONFERIMENTI DI CAPITALE	0,00	0,00	0,00	0,00		0,00	0,00	0,00	0,00
20500 CONCESSIONI DI CREDITI E ANTICIPAZIONI	0,00	0,00	0,00	0,00		0,00	0,00	0,00	0,00
20600 FONDI DI RISERVA CONTO CAPITALE	0,00	0,00	0,00	170.233.283,02		0,00	170.233.283,02	12.114.064,46	13.941.316,19
20700 FONDI SPECIALI CONTO CAPITALE	0,00	0,00	0,00	50.000,00		0,00	50.000,00	0,00	0,00
20800 ALTRE SPESE IN CONTO CAPITALE	0,00	0,00	0,00	7.550.000,00		0,00	7.550.000,00	0,00	0,00
TOTALE SPESE IN CONTO CAPITALE	0,00	0,00	0,00	219.210.054,68		0,00	219.210.054,68	12.373.215,02	14.299.472,15

Descrizione	31 - ONERI FINANZIARI			32 - SPESE NON ATTRIBUITE		
	STANZIAMENTO ASSESTATO	IMPEGNATO	PAGATO (Comp+Res)	STANZIAMENTO ASSESTATO	IMPEGNATO	PAGATO (Comp+Res)
30000 SPESE PER RIMBORSO DI PRESTITI						
30100 RIMBORSO QUOTA CAPITALE DI MUTUI E PRESTITI ALLA CASSA DEPA	9.370.665,99	9.370.665,99	9.370.665,99	0,00	0,00	0,00
30200 RIMBORSO QUOTA CAPITALE DI MUTUI E PRESTITI ALLA CASSA DEPA	27.805.947,23	20.036.532,30	20.036.531,83	0,00	0,00	0,00
30300 RIMBORSO PRESTITI OBBLIGAZIONARI (A CARICO DELLO STATO)	12.529.396,88	12.529.396,88	12.529.396,88	0,00	0,00	0,00
30400 RIMBORSO PRESTITI OBBLIGAZIONARI (A CARICO DELLA REGIONE)	27.562.518,10	27.562.518,10	27.562.518,10	0,00	0,00	0,00
30500 RIMBORSO FINANZIAMENTI A MEDIO E LUNGO TERMINE (A CARICO D	1.194.028,92	1.194.028,92	1.194.028,92	0,00	0,00	0,00
30600 RIMBORSO FINANZIAMENTI A MEDIO E LUNGO TERMINE (A CARICO D	29.062.270,15	26.029.690,27	26.029.690,27	0,00	0,00	0,00
30700 RIMBORSO PRESTITI PER CARTOLARIZZAZIONE	0,00	0,00	0,00	0,00	0,00	0,00
30800 RIMBORSI PER ALTRI FINANZIAMENTI A BREVE TERMINE	0,00	0,00	0,00	0,00	0,00	0,00
30900 RIMBORSO ANTICIPAZIONI DI CASSA	500.000.000,00	0,00	0,00	0,00	0,00	0,00
TOTALE SPESE PER RIMBORSO DI PRESTITI	607.524.827,27	96.722.832,46	96.722.831,99	0,00	0,00	0,00
40000 SPESE PER CONTABILITA' SPECIALI						
40100 RITENUTE AL PERSONALE	0,00	0,00	0,00	85.351.013,04	46.812.355,68	47.420.012,06
40200 VERSAMENTI AI CONTI CORRENTI DELLA TESORERIA STATALE	0,00	0,00	0,00	0,00	0,00	0,00
40300 ALTRE PARTITE DI GIRO	0,00	0,00	0,00	3.540.665.600,18	1.764.150.343,67	1.232.849.752,06
TOTALE SPESE PER CONTABILITA' SPECIALI	0,00	0,00	0,00	3.626.016.613,22	1.810.962.699,35	1.280.269.764,12
RIEPILOGO PER TITOLI						
0 DISAVANZO DI AMMINISTRAZIONE	0,00	0,00	0,00	2.594.258.809,52	0,00	0,00
10000 SPESE CORRENTI	74.983.248,83	55.414.442,08	55.233.834,68	1.514.256.944,06	72.353.286,79	57.386.044,47
20000 SPESE IN CONTO CAPITALE	0,00	0,00	0,00	219.210.054,68	12.373.215,02	14.299.472,15
30000 SPESE PER RIMBORSO DI PRESTITI	607.524.827,27	96.722.832,46	96.722.831,99	0,00	0,00	0,00
40000 SPESE PER CONTABILITA' SPECIALI	0,00	0,00	0,00	3.626.016.613,22	1.810.962.699,35	1.280.269.764,12
TOTALE GENERALE	682.508.076,10	152.137.274,54	151.956.666,67	7.953.742.421,48	1.895.689.201,16	1.351.955.280,74

Descrizione	33 - INTERVENTI NON RIPARTIBILI A FAVORE DELLA FINANZA LOCALE				34 - PREVIDENZA SOCIALE				
	STANZIAMENTO ASSESTATO	IMPEGNATO	PAGATO (Comp+Res)	STANZIAMENTO ASSESTATO	IMPEGNATO	PAGATO (Comp+Res)	STANZIAMENTO ASSESTATO	IMPEGNATO	PAGATO (Comp+Res)
	0	DISAVANZO DI AMMINISTRAZIONE							
0	DISAVANZO DI AMMINISTRAZIONE	0,00	0,00	0,00			0,00	0,00	0,00
	TOTALE DISAVANZO DI AMMINISTRAZIONE	0,00	0,00	0,00			0,00	0,00	0,00
10000	SPESE CORRENTI								
10100	SPESE PER ORGANI ISTITUZIONALI	0,00	0,00	0,00			0,00	0,00	0,00
10200	PERSONALE	0,00	0,00	0,00			0,00	0,00	0,00
10300	ACQUISTO DI BENI E PRESTAZIONI DI SERVIZI	0,00	0,00	0,00			0,00	0,00	0,00
10400	UTILIZZO BENI DI TERZI	0,00	0,00	0,00			0,00	0,00	0,00
10500	TRASFERIMENTI CORRENTI AD AMMINISTRAZIONI PUBBLICHE	11.374.749,98	10.667.889,11	6.645.522,80			0,00	0,00	0,00
10600	TRASFERIMENTI CORRENTI AD ALTRI SOGGETTI	0,00	0,00	0,00			0,00	0,00	0,00
10700	INTERESSI PASSIVI E ONERI FINANZIARI DIVERSI	0,00	0,00	0,00			0,00	0,00	0,00
10800	IMPOSTE E TASSE	0,00	0,00	0,00			0,00	0,00	0,00
10900	ONERI STRAORDINARI DELLA GESTIONE CORRENTE	0,00	0,00	0,00			0,00	0,00	0,00
11000	FONDI DI RISERVA DI PARTE CORRENTE	0,00	0,00	0,00			0,00	0,00	0,00
11100	FONDI SPECIALI DI PARTE CORRENTE	0,00	0,00	0,00			0,00	0,00	0,00
	TOTALE SPESE CORRENTI	11.374.749,98	10.667.889,11	6.645.522,80			0,00	0,00	0,00
20000	SPESE IN CONTO CAPITALE								
20100	INVESTIMENTI FISSI	0,00	0,00	0,00			0,00	0,00	0,00
20200	TRASFERIMENTI IN CONTO CAPITALE AD AMMINISTRAZIONI PUBBLICHE	0,00	0,00	70.481,83			0,00	0,00	0,00
20300	TRASFERIMENTI IN CONTO CAPITALE AD ALTRI SOGGETTI	0,00	0,00	0,00			0,00	0,00	0,00
20400	PARTICIPAZIONI AZIONARIE E CONFERIMENTI DI CAPITALE	0,00	0,00	0,00			0,00	0,00	0,00
20500	CONCESSIONI DI CREDITI E ANTICIPAZIONI	4.000.000,00	147.000,00	147.000,00			0,00	0,00	0,00
20600	FONDI DI RISERVA CONTO CAPITALE	0,00	0,00	0,00			0,00	0,00	0,00
20700	FONDI SPECIALI CONTO CAPITALE	0,00	0,00	0,00			0,00	0,00	0,00
20800	ALTRE SPESE IN CONTO CAPITALE	0,00	0,00	0,00			0,00	0,00	0,00
	TOTALE SPESE IN CONTO CAPITALE	4.000.000,00	147.000,00	217.481,83			0,00	0,00	0,00

	Descrizione	35 - ATTIVITA' PRODUTTIVE EXTRAGRICOLE				TOTALE CATEGORIA ECONOMICA SU TUTTE LE CLASSIFICAZIONI FUNZIONALI				
		STANZIAMENTO ASSESTATO	IMPEGNATO	PAGATO (Comp+Res)	STANZIAMENTO ASSESTATO	IMPEGNATO	PAGATO (Comp+Res)	STANZIAMENTO ASSESTATO	IMPEGNATO	PAGATO (Comp+Res)
0	DISAVANZO DI AMMINISTRAZIONE									
0	DISAVANZO DI AMMINISTRAZIONE	0,00	0,00	0,00	2.594.258.809,52	0,00	0,00	2.594.258.809,52	0,00	0,00
	TOTALE DISAVANZO DI AMMINISTRAZIONE	0,00	0,00	0,00	2.594.258.809,52			2.594.258.809,52	0,00	0,00
10000	SPESE CORRENTI									
10100	SPESE PER ORGANI ISTITUZIONALI	0,00	0,00	0,00	24.303.359,00			24.303.359,00	23.911.314,64	20.345.643,38
10200	PERSONALE	90.121,27	18.040,19	7.274,27	174.154.380,33			174.154.380,33	148.147.691,88	145.793.444,83
10300	ACQUISTO DI BENI E PRESTAZIONI DI SERVIZI	16.149.865,88	6.738.112,80	5.773.409,76	443.940.768,09			443.940.768,09	370.814.091,91	395.607.971,46
10400	UTILIZZO BENI DI TERZI	0,00	0,00	0,00	3.284.152,43			3.284.152,43	2.908.628,10	2.788.347,46
10500	TRASFERIMENTI CORRENTI AD AMMINISTRAZIONI PUBBLICHE	3.787.636,11	1.173.902,20	1.490.365,39	7.832.626.434,43			7.832.626.434,43	7.685.732.214,96	7.486.954.584,71
10600	TRASFERIMENTI CORRENTI AD ALTRI SOGGETTI	14.141.041,86	12.956.656,49	1.492.793,29	238.054.459,05			238.054.459,05	170.054.934,04	128.327.619,24
10700	INTERESSI PASSIVI E ONERI FINANZIARI DIVERSI	0,00	0,00	0,00	74.527.118,10			74.527.118,10	55.187.901,62	55.187.901,62
10800	IMPOSTE E TASSE	0,00	0,00	0,00	514.492.375,18			514.492.375,18	11.900.541,01	11.244.425,46
10900	ONERI STRAORDINARI DELLA GESTIONE CORRENTE	0,00	0,00	0,00	19.682.175,31			19.682.175,31	18.925.943,39	915.818,75
11000	FONDI DI RISERVA DI PARTE CORRENTE	0,00	0,00	0,00	940.996.669,98			940.996.669,98	51.989.841,70	52.452.630,89
11100	FONDI SPECIALI DI PARTE CORRENTE	0,00	0,00	0,00	0,00			0,00	0,00	0,00
	TOTALE SPESE CORRENTI	34.168.665,12	20.886.711,68	8.763.842,71	10.266.061.891,90			10.266.061.891,90	8.539.573.103,25	8.299.618.387,80
20000	SPESE IN CONTO CAPITALE									
20100	INVESTIMENTI FISSI	4.598.948,52	1.419.475,61	891.358,31	118.241.650,43			118.241.650,43	30.936.080,48	28.914.134,00
20200	TRASFERIMENTI IN CONTO CAPITALE AD AMMINISTRAZIONI PUBBLICHE	57.477.668,05	8.902.689,63	128.787.903,76	1.355.581.148,60			1.355.581.148,60	862.039.251,46	803.383.449,35
20300	TRASFERIMENTI IN CONTO CAPITALE AD ALTRI SOGGETTI	72.189.330,64	58.506.434,58	59.089.015,24	406.415.477,29			406.415.477,29	102.549.550,81	107.797.792,52
20400	PARTICIPAZIONI AZIONARIE E CONFERIMENTI DI CAPITALE	0,00	0,00	0,00	17.373.181,00			17.373.181,00	8.335.847,01	5.300.174,05
20500	CONCESSIONI DI CREDITI E ANTICIPAZIONI	0,00	0,00	0,00	217.853.673,59			217.853.673,59	157.584.806,37	75.888.319,38
20600	FONDI DI RISERVA CONTO CAPITALE	0,00	0,00	0,00	170.233.283,02			170.233.283,02	12.114.064,46	13.941.316,19
20700	FONDI SPECIALI CONTO CAPITALE	0,00	0,00	0,00	50.000,00			50.000,00	0,00	0,00
20800	ALTRE SPESE IN CONTO CAPITALE	0,00	0,00	0,00	10.545.800,00			10.545.800,00	832.254,49	131.949,14
	TOTALE SPESE IN CONTO CAPITALE	134.265.947,21	68.828.599,82	188.768.277,31	2.296.294.213,93			2.296.294.213,93	1.174.391.855,08	1.035.357.134,63

Allegato ex Art. 43, comma 1, lett. c) L.R. 6 agosto 2001, n. 36

**Sitazione patrimoniale e Conto economico delle società a partecipazione
regionale maggioritaria**

(al 31-12-2014)

Prospetto riepilogativo dei conti economici al 31/12/2012 delle società con partecipazione maggioritaria della Regione Toscana

A - Società commerciali

n.	DENOMINAZIONE SOCIALE	VALORE DELLA PRODUZIONE	COSTI DELLA PRODUZIONE	PROVENTI E ONERI FINANZIARI	PROVENTI E ONERI STRAORDINARI	RISULTATO PRIMA DELLE IMPOSTE	UTILE (PERDITE) DELL'ESERCIZIO	quota di partecipazione posseduta dalla Regione (al 31/12/2013)	quota di partecipazione posseduta dalla Regione (al 31/12/2014)	Risultato netto 2013 di pertinenza della Regione, in base alla quota di partecipazione al 31/12/2013
A.1	Alatoscana S.p.A.	1.090.825,00	923.498,00	-123.512,00	-1.299,00	42.516,00	369.378,00	51,05%	51,05%	188.567,47
A.2	A.R.R.R. - Agenzia Regione Recupero Risorse S.p.A.	974.910,00	946.249,00	12.352,00	0,00	41.013,00	12.936,00	100,00%	100,00%	12.936,00
A.3	Arezzo Fiere e Congressi S.r.l.	3.220.956,00	4.682.499,00	-165.326,00	-1.271.390,00	-2.898.259,00	-2.898.259,00	41,04%	39,88%	-1.155.825,69
A.5	Firenze Fiera S.p.A.	15.677.413,00	17.744.466,00	33.711,00	-4.304,00	-2.216.069,00	-2.380.904,00	31,85%	31,85%	-758.317,92
A.6	Interporto Toscano "A. Vespucci" S.p.A.	7.076.902,00	93.368,00	968,00	-84.942,00	-6.716.729,00	-5.243.086,00	23,56%	23,56%	-1.235.271,06
A.7	Logistica Toscana S. Cons.r.l.	148.729,00	93.368,00	968,00	-65,00	56.264,00	36.526,00	52,38%	52,38%	19.132,32
A.9	Sviluppo Toscana S.p.A.	3.903.695,00	3.811.391,00	16.376,00	0,00	128.180,00	1.271,00	100,00%	100,00%	1.271,00
A.10	Terme di Casciana S.p.A.	375.709,00	289.085,00	-56.392,00	-26.571,00	3.661,00	3.671,00	75,66%	75,66%	2.777,48
A.11	Terme di Chianciano Immobiliare S.p.A.	361.452,00	415.775,00	153.456,00	-14.395,00	84.738,00	17.583,00	73,81%	73,81%	12.978,01
A.12	Terme di Montecatini Immobiliare S.p.A.	5.630.168,00	7.489.418,00	-613.750,00	3.516.913,00	1.043.913,00	634.103,00	64,32%	67,12%	425.609,93
TOTALE		38.460.759,00	36.489.117,00	-741.149,00	2.113.947,00	-10.430.772,00	-9.446.781,00			-2.486.142,46

Quota complessiva di pertinenza della Regione Toscana sul risultato netto complessivo dell'anno 2013 conseguito dalle società partecipate che svolgono attività commerciale, EUR.

B - Società finanziarie ()**

n.	DENOMINAZIONE SOCIALE	MARGINE D'INTERESSE	COMMISSIONI NETTE E DIVIDENDI	MARGINE DI INTERMEDIAZIONE	RISULTATO DELLA GESTIONE OPERATIVA	UTILE DELL'ATTIVITA' CORRENTE AL LORDO DELLE IMPOSTE	UTILE DELL'ESERCIZIO	quota di partecipazione posseduta dalla Regione (al 31/12/2012)	quota di partecipazione posseduta dalla Regione (al 31/12/2013)	Risultato netto 2012 di pertinenza della Regione, in base alla quota di partecipazione al 31/12/2012
B.1	FIDI TOSCANA S.p.A.	7.976.203,00	7.996.069,00	13.795.117,00	-	6.046.132,00	6.062.765,00	43,48%	46,28%	-2.805.847,64
TOTALE		7.976.203,00	7.996.069,00	13.795.117,00	-	6.046.132,00	6.062.765,00			-2.805.847,64

(**) Società soggette all'obbligo della redazione del bilancio secondo gli schemi del D. Lgs. N. 87 del 27 gennaio 1992, nonché secondo le Istruzioni di vigilanza della Banca d'Italia per gli intermediari da essa vigilati.

Quota complessiva di pertinenza della Regione Toscana sul risultato netto complessivo dell'anno 2013 conseguito dalle società partecipate che svolgono attività commerciale, EUR.

Quota complessiva di pertinenza della Regione Toscana sul risultato netto complessivo dell'anno 2013 conseguito dalle società partecipate dalla Regione con quota maggioritaria: EUR.

-5.291.990,10

ALA TOSCANA S.p.A.			
[Società partecipata dalla Regione al 51,05% (al 31/12/2014)]			
Stato patrimoniale			
ATTIVO	2013	2012	Var % 2013/2012
A) Crediti v/soci per versamenti ancora dovuti	-	-	-
B) Immobilizzazioni	4.412.019,00	4.078.946,00	8,2%
I) immobilizzazioni immateriali	53.847,00	21.260,00	153,3%
II) immobilizzazioni materiali	4.358.107,00	4.057.621,00	7,4%
III) immobilizzazioni finanziarie	65,00	65,00	0,0%
C) Attivo circolante	474.387,00	561.381,00	-15,5%
I) rimanenze	33.111,00	46.035,00	-28,1%
II) crediti	426.823,00	507.028,00	-15,8%
III) attività finanziarie che non costituiscono immobilizzazioni	-	-	-
IV) disponibilità liquide	14.453,00	8.318,00	73,8%
D) Ratei e risconti attivi	20.306,00	14.699,00	38,1%
TOTALE ATTIVO	4.906.712,00	4.655.026,00	5,4%
PASSIVO	2013	2012	Var % 2013/2012
A) Patrimonio netto	2.804.874,00	532.497,00	426,7%
I. capitale sociale	2.910.366,00	1.198.102,00	142,9%
II. riserva da sovrapprezzo azioni	-	-	-
III. riserve di rivalutazione	-	-	-
IV. riserva legale	-	-	-
V. riserve statutarie	-	-	-
VI. riserve per azioni proprie in portafoglio	-	-	-
VII. altre riserve	-	-	-
VIII. utili (perdite) portati a nuovo	-572.714,00	-608.219,00	-5,8%
IX. utile (perdita) dell'esercizio	369.378,00	-57.386,00	-743,7%
B) Fondi per rischi e oneri	1.010.319,00	1.403.409,00	-28,0%
C) Trattamento di fine rapporto di lavoro subordinato	200.399,00	182.459,00	9,8%
D) Debiti	891.120,00	2.536.661,00	-64,9%
E) Ratei e risconti passivi	-	-	-
TOTALE PASSIVO	4.906.712,00	4.655.026,00	5,4%
Conto Economico			
Descrizione	2013	2012	Var % 2013/2012
A) VALORE DELLA PRODUZIONE	1.090.825,00	1.147.671,00	-5,0%
1) ricavi delle vendite e delle prestazioni	543.185,00	571.551,00	-5,0%
2) variazioni delle rimanenze di prodotti in corso di lavorazione, semilavorati e finiti	-12.924,00	17.077,00	-175,7%
3) variazione dei lavori in corso su ordinazione	-	-	-
4) incrementi di immobilizzazioni per lavori interni	-	-	-
5) altri ricavi e proventi	560.564,00	559.043,00	0,3%
B) COSTI DELLA PRODUZIONE	923.498,00	955.677,00	-3,4%
6) per materie prime, sussidiarie, di consumo e di merci	112.184,00	134.961,00	-16,9%
7) per servizi	325.824,00	313.693,00	3,9%
8) per godimento di beni di terzi	3.164,00	-	-
9) per il personale	317.106,00	334.217,00	-5,1%
10) ammortamenti e svalutazioni	105.725,00	77.743,00	36,0%
11) variazioni delle rimanenze di materie prime, sussidiarie, di consumo e merci	-	-	-
12) accantonamenti per rischi	-	-	-
13) altri accantonamenti	0,00	50.000,00	-100,0%
14) oneri diversi di gestione	59.495,00	45.063,00	32,0%
DIFFERENZA TRA VALORE E COSTI DELLA PRODUZIONE (A-B)	167.327,00	191.994,00	-12,8%
C) PROVENTI E ONERI FINANZIARI	-123.512,00	-145.466,00	-15,1%
15) proventi da partecipazioni	-	-	-
16) altri proventi finanziari	10,00	-	-
17) interessi e altri oneri finanziari	-123.522,00	-145.466,00	-15,1%
17 bis) utili e perdite su cambi	-	-	-
D) RETTIFICHE DI VALORE DI ATTIVITA' FINANZIARIE (18-19)	0,00	-87.940,00	-100,0%
18) rivalutazioni	-	-	-
19) svalutazioni	-	87.940	-100,0%
E) PROVENTI E ONERI STRAORDINARI	-1.299,00	-9.052,00	-85,6%
20) proventi	41.775,00	15.882,00	163,0%
21) oneri	-43.074,00	-24.934,00	72,8%
RISULTATO PRIMA DELLE IMPOSTE	42.516,00	-50.464,00	-184,3%
22) imposte sul reddito di esercizio, correnti, differite e anticipate	326.862,00	-6.922,00	-4822,1%
23) UTILE (PERDITE) DELL'ESERCIZIO	369.378,00	-57.386,00	-743,7%

A.R.R.R. - Agenzia Regione Recupero Risorse S.p.A.
[Società partecipata dalla Regione al 100,00% (al 31/12/2014)]

Stato patrimoniale

ATTIVO	2013	2012	Var % 2013/2012
A) Crediti v/soci per versamenti ancora dovuti			
B) Immobilizzazioni	23.589,00	26.453,00	-10,8%
I) immobilizzazioni immateriali	3.239,00	2.440,00	32,7%
II) immobilizzazioni materiali	20.350,00	24.013,00	-15,3%
III) immobilizzazioni finanziarie			
C) Attivo circolante	1.434.605,00	1.470.862,00	-2,5%
I) rimanenze			
II) crediti	405.158,00	1.034.782,00	-60,8%
III) attività finanziarie che non costituiscono immobilizzazioni			
IV) disponibilità liquide	1.029.447,00	436.080,00	136,1%
D) Ratei e risconti attivi	1.430,00	3.373,00	-57,6%
TOTALE ATTIVO	1.459.624,00	1.500.688,00	-2,7%
PASSIVO	2013	2012	Var % 2013/2012
A) Patrimonio netto	833.354,00	820.418,00	1,6%
I. capitale sociale	516.460,00	516.460,00	0,0%
II. riserva da sovrapprezzo azioni			
III. riserve di rivalutazione			
IV. riserva legale	32.347,00	31.273,00	3,4%
V. riserve statutarie			
VI. riserve per azioni proprie in portafoglio			
VII. altre riserve	0,00	-1,00	-100,0%
VIII. utili (perdite) portati a nuovo	271.611,00	251.196,00	8,1%
IX. utile (perdita) dell'esercizio	12.936,00	21.490,00	-39,8%
B) Fondi per rischi e oneri			
C) Trattamento di fine rapporto di lavoro subordinato	345.033,00	304.638,00	13,3%
D) Debiti	281.237,00	375.632,00	-25,1%
E) Ratei e risconti passivi			
TOTALE PASSIVO	1.459.624,00	1.500.688,00	-2,7%

Conto Economico

Descrizione	2013	2012	Var % 2013/2012
A) VALORE DELLA PRODUZIONE	974.910,00	954.842,00	2,1%
1) ricavi delle vendite e delle prestazioni	974.894,00	892.810,00	9,2%
2) variazioni delle rimanenze di prodotti in corso di lavorazione, semilavorati e finiti			
3) variazione dei lavori in corso su ordinazione			
4) incrementi di immobilizzazioni per lavori interni			
5) altri ricavi e proventi	16,00	62.032,00	-100,0%
B) COSTI DELLA PRODUZIONE	946.249,00	908.134,00	4,2%
6) per materie prime, sussidiarie, di consumo e di merci	110.932,00	1.688,00	6471,8%
7) per servizi	102.168,00	211.494,00	-51,7%
8) per godimento di beni di terzi	45.144,00	41.910,00	-
9) per il personale	674.918,00	636.981,00	6,0%
10) ammortamenti e svalutazioni	8.410,00	7.181,00	17,1%
11) variazioni delle rimanenze di materie prime, sussidiarie, di consumo e merci			
12) accantonamenti per rischi			
13) altri accantonamenti			
14) oneri diversi di gestione	4.677,00	8.880,00	-47,3%
DIFFERENZA TRA VALORE E COSTI DELLA PRODUZIONE (A-B)	28.661,00	46.708,00	-38,6%
C) PROVENTI E ONERI FINANZIARI	12.352,00	6.345,00	94,7%
15) proventi da partecipazioni			
16) altri proventi finanziari	12.352,00	6.345,00	94,7%
17) interessi e altri oneri finanziari			
17 bis) utili e perdite su cambi			
D) RETTIFICHE DI VALORE DI ATTIVITA' FINANZIARIE (18-19)			
18) rivalutazioni			
19) svalutazioni			
E) PROVENTI E ONERI STRAORDINARI			
20) proventi			
21) oneri			
RISULTATO PRIMA DELLE IMPOSTE	41.013,00	53.053,00	-22,7%
22) imposte sul reddito di esercizio, correnti, differite e anticipate	-28.077,00	-31.562,00	-11,0%
23) UTILE (PERDITE) DELL'ESERCIZIO	12.936,00	21.491,00	-39,8%

Arezzo Fiere e Congressi S.r.l.			
[Società partecipata dalla Regione al 39,88% (al 31/12/2014)]			
Stato patrimoniale			
ATTIVO	2013	2012	Var % 2013/2012
A) Crediti v/soci per versamenti ancora dovuti			
B) Immobilizzazioni	42.935.178,00	44.125.560,00	-2,7%
I) immobilizzazioni immateriali	6.237,00	829.927,00	-99,2%
II) immobilizzazioni materiali	42.927.392,00	43.283.978,00	-0,8%
III) immobilizzazioni finanziarie	1.549,00	11.655,00	-86,7%
C) Attivo circolante	1.422.611,00	2.446.722,00	-41,9%
I) rimanenze	0,00	55.589,00	-100,0%
II) crediti	1.414.643,00	2.388.935,00	-40,8%
III) attività finanziarie che non costituiscono immobilizzazioni	0,00	-	-
IV) disponibilità liquide	7.968,00	2.198,00	262,5%
D) Ratei e risconti attivi	35.396,00	31.029,00	14,1%
TOTALE ATTIVO	45.824.142,00	46.603.311,00	-1,7%
PASSIVO	2013	2012	Var % 2013/2012
A) Patrimonio netto	39.607.196,00	40.072.110,22	-1,2%
I. capitale sociale	41.798.664,00	39.365.319,37	6,2%
II. riserva da sovrapprezzo azioni	46,00	45,91	0,2%
III. riserve di rivalutazione			
IV. riserva legale	591,00	590,57	0,1%
V. riserve statutarie			
VI. riserve per azioni proprie in portafoglio	1.549,00	1.549,37	0,0%
VII. altre riserve	977.129,00	977.129,00	0,0%
VIII. utili (perdite) portati a nuovo	-272.524,00	-289.548,00	-5,9%
IX. utile (perdita) dell'esercizio	-2.898.259,00	17.024,00	-17124,5%
B) Fondi per rischi e oneri			
C) Trattamento di fine rapporto di lavoro subordinato	478.563,00	428.647,00	11,6%
D) Debiti	5.738.383,00	6.102.554,00	-6,0%
E) Ratei e risconti passivi			
TOTALE PASSIVO	45.824.142,00	46.603.311,22	-1,7%
Conto Economico			
Descrizione	2013	2012	Var % 2013/2012
A) VALORE DELLA PRODUZIONE	3.220.956,00	3.993.107,00	-19,3%
1) ricavi delle vendite e delle prestazioni	3.262.861,00	3.513.784,00	-7,1%
2) variazioni delle rimanenze di prodotti in corso di lavorazione, semilavorati e finiti	-55.589,00	-581,00	9467,8%
3) variazione dei lavori in corso su ordinazione			
4) incrementi di immobilizzazioni per lavori interni			
5) altri ricavi e proventi	13.684,00	479.904,00	-97,1%
B) COSTI DELLA PRODUZIONE	4.682.499,00	4.536.852,00	3,2%
6) per materie prime, sussidiarie, di consumo e di merci	188.642,00	250.071,00	-24,6%
7) per servizi	2.233.934,00	2.744.897,00	-18,6%
8) per godimento di beni di terzi	128.868,00	163.546,00	-
9) per il personale	861.074,00	866.724,00	-0,7%
10) ammortamenti e svalutazioni	1.078.488,00	362.669,00	197,4%
11) variazioni delle rimanenze di materie prime, sussidiarie, di consumo e merci			
12) accantonamenti per rischi			
13) altri accantonamenti			
14) oneri diversi di gestione	191.493,00	148.945,00	28,6%
DIFFERENZA TRA VALORE E COSTI DELLA PRODUZIONE (A-B)	-1.461.543,00	-543.745,00	168,8%
C) PROVENTI E ONERI FINANZIARI	-165.326,00	-5.199,00	3080,0%
15) proventi da partecipazioni			
16) altri proventi finanziari	788,00	5.551,00	-
17) interessi e altri oneri finanziari	-166.114,00	-10.750,00	1445,2%
17 bis) utili e perdite su cambi			
D) RETTIFICHE DI VALORE DI ATTIVITA' FINANZIARIE (18-19)			
18) rivalutazioni			
19) svalutazioni			
E) PROVENTI E ONERI STRAORDINARI	-1.271.390,00	577.968,00	-320,0%
20) proventi	1,00	610.000,00	-100,0%
21) oneri	-1.271.391,00	-32.032,00	3869,1%
RISULTATO PRIMA DELLE IMPOSTE	-2.898.259,00	29.024,00	-10085,7%
22) imposte sul reddito di esercizio, correnti, differite e anticipate	0,00	-12.000,00	-100,0%
23) UTILE (PERDITE) DELL'ESERCIZIO	-2.898.259,00	17.024,00	-17124,5%

Firenze Fiera S.p.A.
[Società partecipata dalla Regione al 31,85% (al 31/12/2014)]

Stato patrimoniale

ATTIVO	2013	2012	Var % 2013/2012
A) Crediti v/soci per versamenti ancora dovuti			
B) Immobilizzazioni	31.801.502,00	32.031.163,00	-0,7%
I) immobilizzazioni immateriali	13.885.709,00	13.317.056,00	4,3%
II) immobilizzazioni materiali	17.838.285,00	18.616.239,00	-4,2%
III) immobilizzazioni finanziarie	77.508,00	97.868,00	-20,8%
C) Attivo circolante	5.734.924,00	5.927.945,00	-3,3%
I) rimanenze	44.559,00	41.858,00	6,5%
II) crediti	4.584.457,00	3.433.515,00	33,5%
III) attività finanziarie che non costituiscono immobilizzazioni			
IV) disponibilità liquide	1.105,00	2.452.572,00	-100,0%
D) Ratei e risconti attivi	134.131,00	261.878,00	-48,8%
TOTALE ATTIVO	37.670.557,00	38.220.986,00	-1,4%

PASSIVO	2013	2012	Var % 2013/2012
A) Patrimonio netto	20.970.491,00	23.351.395,00	-10,2%
I. capitale sociale	21.843.978,00	21.843.978,00	0,0%
II. riserva da sovrapprezzo azioni			
III. riserve di rivalutazione			
IV. riserva legale	49.313,00	49.313,00	0,0%
V. riserve statutarie			
VI. riserve per azioni proprie in portafoglio			
VII. altre riserve	1.458.104,00	3.207.589,00	-54,5%
VIII. utili (perdite) portati a nuovo			
IX. utile (perdita) dell'esercizio	-2.380.904,00	-1.749.485,00	36,1%
B) Fondi per rischi e oneri	5.583.017,00	3.772.201,00	48,0%
C) Trattamento di fine rapporto di lavoro subordinato	1.455.114,00	1.378.227,00	5,6%
D) Debiti	6.471.064,00	6.325.472,00	2,3%
E) Ratei e risconti passivi	3.190.871,00	3.393.691,00	-6,0%
TOTALE PASSIVO	37.670.557,00	38.220.986,00	-1,4%

Conto Economico

Descrizione	2013	2012	Var % 2013/2012
A) VALORE DELLA PRODUZIONE	15.677.413,00	15.686.957,00	-0,1%
1) ricavi delle vendite e delle prestazioni	15.093.870,00	15.078.047,00	0,1%
2) variazioni delle rimanenze di prodotti in corso di lavorazione, semilavorati e finiti			
3) variazione dei lavori in corso su ordinazione			
4) incrementi di immobilizzazioni per lavori interni			
5) altri ricavi e proventi	583.543,00	608.910,00	-4,2%
B) COSTI DELLA PRODUZIONE	17.744.466,00	17.542.580,00	1,2%
6) per materie prime, sussidiarie, di consumo e di merci	311.691,00	265.945,00	17,2%
7) per servizi	10.145.741,00	10.161.136,00	-0,2%
8) per godimento di beni di terzi	860.080,00	544.215,00	58,0%
9) per il personale	2.351.138,00	2.306.276,00	1,9%
10) ammortamenti e svalutazioni	1.866.291,00	1.833.759,00	1,8%
11) variazioni delle rimanenze di materie prime, sussidiarie, di consumo e merci	-2.701,00	20.601,00	-113,1%
12) accantonamenti per rischi	1.266.105,00	1.770.568,00	-28,5%
13) altri accantonamenti	300.000,00	0,00	-
14) oneri diversi di gestione	646.121,00	640.080,00	0,9%
DIFFERENZA TRA VALORE E COSTI DELLA PRODUZIONE (A-B)	-2.067.053,00	-1.855.623,00	11,4%
C) PROVENTI E ONERI FINANZIARI	33.711,00	30.921,00	9,0%
15) proventi da partecipazioni			
16) altri proventi finanziari	38.411,00	36.007,00	-
17) interessi e altri oneri finanziari	-4.700,00	-5.086,00	-7,6%
17 bis) utili e perdite su cambi			
D) RETTIFICHE DI VALORE DI ATTIVITA' FINANZIARIE (18-19)	-178.423,00	0,00	-
18) rivalutazioni			
19) svalutazioni	-178.423,00	0,00	-
E) PROVENTI E ONERI STRAORDINARI	-4.304,00	104.554,00	-104,1%
20) proventi	6.194,00	119.909,00	-94,8%
21) oneri	-10.498,00	-15.355,00	-31,6%
RISULTATO PRIMA DELLE IMPOSTE	-2.216.069,00	-1.720.148,00	28,8%
22) imposte sul reddito di esercizio, correnti, differite e anticipate	164.835,00	-29.336,00	-661,9%
23) UTILE (PERDITE) DELL'ESERCIZIO	-2.380.904,00	-1.749.484,00	36,1%

Interporto Toscano "A.Vespucci" S.p.a
[Società partecipata dalla Regione al 23,56% (al 31/12/2014)]

Stato patrimoniale

ATTIVO	2013	2012	Var % 2013/2012
A) Crediti v/soci per versamenti ancora dovuti			
B) Immobilizzazioni	168.118.605,00	172.061.926,00	-2,3%
I) immobilizzazioni immateriali	45.240,00	61.030,00	-25,9%
II) immobilizzazioni materiali	168.003.105,00	171.930.636,00	-2,3%
III) immobilizzazioni finanziarie	70.260,00	70.260,00	0,0%
C) Attivo circolante	9.718.246,00	15.141.177,00	-35,8%
I) rimanenze			
II) crediti	9.271.541,00	14.951.537,00	-38,0%
III) attività finanziarie che non costituiscono immobilizzazioni			
IV) disponibilità liquide	446.705,00	189.640,00	135,6%
D) Ratei e risconti attivi	180.144,00	309.797,00	-41,9%
TOTALE ATTIVO	178.016.995,00	187.512.900,00	-5,1%

PASSIVO	2013	2012	Var % 2013/2012
A) Patrimonio netto	22.767.809,00	17.309.327,00	31,5%
I. capitale sociale	22.458.263,00	11.756.695,00	91,0%
II. riserva da sovrapprezzo azioni	1.453.523,00	1.453.523,00	0,0%
III. riserve di rivalutazione			
IV. riserva legale	2.351.339,00	2.351.339,00	0,0%
V. riserve statutarie			
VI. riserve per azioni proprie in portafoglio			
VII. altre riserve	1.747.770,00	1.683.318,00	3,8%
VIII. utili (perdite) portati a nuovo			
IX. utile (perdita) dell'esercizio	-5.243.086,00	64.452,00	-8234,9%
B) Fondi per rischi e oneri	2.253.937,00	773.288,00	191,5%
C) Trattamento di fine rapporto di lavoro subordinato	188.380,00	173.750,00	8,4%
D) Debiti	67.579.148,00	81.157.964,00	-16,7%
E) Ratei e risconti passivi	85.227.721,00	87.098.571,00	-2,1%
TOTALE PASSIVO	178.016.995,00	186.512.900,00	-4,6%

Conto Economico

Descrizione	2013	2012	Var % 2013/2012
A) VALORE DELLA PRODUZIONE	7.076.902,00	10.024.639,00	-29,4%
1) ricavi delle vendite e delle prestazioni	4.275.052,00	4.528.591,00	-5,6%
2) variazioni delle rimanenze di prodotti in corso di lavorazione, semilavorati e finiti			
3) variazione dei lavori in corso su ordinazione			
4) incrementi di immobilizzazioni per lavori interni	321.836,00	407.572,00	-
5) altri ricavi e proventi	2.480.014,00	5.088.476,00	-51,3%
B) COSTI DELLA PRODUZIONE	11.298.740,00	7.036.014,00	60,6%
6) per materie prime, sussidiarie, di consumo e di merci			
7) per servizi	1.738.330,00	1.563.507,00	11,2%
8) per godimento di beni di terzi	239.322,00	155.993,00	-
9) per il personale	480.012,00	466.555,00	2,9%
10) ammortamenti e svalutazioni	5.041.871,00	4.212.521,00	19,7%
11) variazioni delle rimanenze di materie prime, sussidiarie, di consumo e merci			
12) accantonamenti per rischi	1.797.000,00	20.000,00	-
13) altri accantonamenti			
14) oneri diversi di gestione	2.002.205,00	617.438,00	224,3%
DIFFERENZA TRA VALORE E COSTI DELLA PRODUZIONE (A-B)	-4.221.838,00	2.988.625,00	-241,3%
C) PROVENTI E ONERI FINANZIARI	-2.409.949,00	-2.524.004,00	-4,5%
15) proventi da partecipazioni	8.795,00	8.855,00	-0,7%
16) altri proventi finanziari			
17) interessi e altri oneri finanziari	-2.418.744,00	-2.532.859,00	-4,5%
17 bis) utili e perdite su cambi			
D) RETTIFICHE DI VALORE DI ATTIVITA' FINANZIARIE (18-19)			
18) rivalutazioni			
19) svalutazioni			
E) PROVENTI E ONERI STRAORDINARI	-84.942,00	30.093,00	-382,3%
20) proventi	10.358,00	56.157,00	-81,6%
21) oneri	95.300,00	-26.064,00	-465,6%
RISULTATO PRIMA DELLE IMPOSTE	-6.716.729,00	494.714,00	-1457,7%
22) imposte sul reddito di esercizio, correnti, differite e anticipate	1.473.643,00	-430.262,00	-442,5%
23) UTILE (PERDITE) DELL'ESERCIZIO	-5.243.086,00	64.452,00	-8234,9%

LOGISTICA TOSCANA S.Cons.r.l.
[Società partecipata dalla Regione al 52,38% (al 31/12/2014)]

Stato patrimoniale

ATTIVO	2013	2012	Var % 2013/2012
A) Crediti v/soci per versamenti ancora dovuti			
B) Immobilizzazioni	10.000,00	10.000,00	0,0%
I) immobilizzazioni immateriali			
II) immobilizzazioni materiali			
III) immobilizzazioni finanziarie	10.000,00	10.000,00	0,0%
C) Attivo circolante	399.927,00	344.963,00	15,9%
I) rimanenze			
II) crediti	212.283,00	184.016,00	15,4%
III) attività finanziarie che non costituiscono immobilizzazioni			
IV) disponibilità liquide	187.644,00	160.947,00	16,6%
D) Ratei e risconti attivi			
TOTALE ATTIVO	409.927,00	354.963,00	15,5%

PASSIVO	2013	2012	Var % 2013/2012
A) Patrimonio netto	372.130,00	335.603,00	10,9%
I. capitale sociale	210.000,00	210.000,00	0,0%
II. riserva da sovrapprezzo azioni			
III. riserve di rivalutazione			
IV. riserva legale	7.953,00	7.340,00	8,4%
V. riserve statutarie			
VI. riserve per azioni proprie in portafoglio			
VII. altre riserve	117.651,00	106.016,00	11,0%
VIII. utili (perdite) portati a nuovo			
IX. utile (perdita) dell'esercizio	36.526,00	12.247,00	198,2%
B) Fondi per rischi e oneri			
C) Trattamento di fine rapporto di lavoro subordinato			
D) Debiti	37.797,00	19.360,00	95,2%
E) Ratei e risconti passivi			
TOTALE PASSIVO	409.927,00	354.963,00	15,5%

Conto Economico

Descrizione	2013	2012	Var % 2013/2012
A) VALORE DELLA PRODUZIONE	148.729,00	120.000,00	23,9%
1) ricavi delle vendite e delle prestazioni			
2) variazioni delle rimanenze di prodotti in corso di lavorazione, semilavorati e finiti			
3) variazione dei lavori in corso su ordinazione			
4) incrementi di immobilizzazioni per lavori interni			
5) altri ricavi e proventi	148.729,00	120.000,00	23,9%
B) COSTI DELLA PRODUZIONE	93.368,00	94.397,00	-1,1%
6) per materie prime, sussidiarie, di consumo e di merci			
7) per servizi	91.971,00	92.611,00	-0,7%
8) per godimento di beni di terzi			
9) per il personale			
10) ammortamenti e svalutazioni	-	451,00	-100,0%
11) variazioni delle rimanenze di materie prime, sussidiarie, di consumo e merci			
12) accantonamenti per rischi			
13) altri accantonamenti			
14) oneri diversi di gestione	1.397,00	1.057,00	32,2%
DIFFERENZA TRA VALORE E COSTI DELLA PRODUZIONE (A-B)	55.361,00	25.603,00	116,2%
C) PROVENTI E ONERI FINANZIARI	968,00	764,00	26,7%
15) proventi da partecipazioni			
16) altri proventi finanziari	968,00	764,00	
17) interessi e altri oneri finanziari			
17 bis) utili e perdite su cambi			
D) RETTIFICHE DI VALORE DI ATTIVITA' FINANZIARIE (18-19)			
18) rivalutazioni			
19) svalutazioni			
E) PROVENTI E ONERI STRAORDINARI	- 65,00	-7.756,00	-99,2%
20) proventi	68,00	20,00	240,0%
21) oneri	- 133,00	-7.776,00	-98,3%
RISULTATO PRIMA DELLE IMPOSTE	56.264,00	18.611,00	202,3%
22) imposte sul reddito di esercizio, correnti, differite e anticipate	- 19.738,00	-6.364,00	210,2%
23) UTILE (PERDITE) DELL'ESERCIZIO	36.526,00	12.247,00	198,2%

SVILUPPO TOSCANA S.p.A.
[Società partecipata dalla Regione al 100,00% (al 31/12/2014)]

Stato patrimoniale

ATTIVO	2013	2012	Var % 2013/2012
A) Crediti v/soci per versamenti ancora dovuti			
B) Immobilizzazioni	6.807.136,00	6.936.368,00	-1,9%
I) immobilizzazioni immateriali	7.960,00	10.487,00	-24,1%
II) immobilizzazioni materiali	6.793.375,00	6.920.080,00	-1,8%
III) immobilizzazioni finanziarie	5.801,00	5.801,00	0,0%
C) Attivo circolante	-	8.472.659,00	-100,0%
I) rimanenze	557.662,00	196.720,00	183,5%
II) crediti	4.041.010,00	3.775.096,00	7,0%
III) attività finanziarie che non costituiscono immobilizzazioni			-
IV) disponibilità liquide	10.329.950,00	4.500.843,00	129,5%
D) Ratei e risconti attivi	17.886,00	20.744,00	-13,8%
TOTALE ATTIVO	21.753.644,00	15.429.771,00	41,0%
PASSIVO	2013	2012	Var % 2013/2012
A) Patrimonio netto	7.340.758,00	7.339.485,00	0,0%
I. capitale sociale	7.323.141,00	7.323.141,00	0,0%
II. riserva da sovrapprezzo azioni			
III. riserve di rivalutazione			
IV. riserva legale	16.344,00	14.550,00	12,3%
V. riserve statutarie			
VI. riserve per azioni proprie in portafoglio			
VII. altre riserve			
VIII. utili (perdite) portati a nuovo			
IX. utile (perdita) dell'esercizio	1.271,00	1.794,00	-29,2%
B) Fondi per rischi e oneri	97.610,00	49.610,00	96,8%
C) Trattamento di fine rapporto di lavoro subordinato	550.176,00	490.524,00	12,2%
D) Debiti	10.551.912,00	4.261.894,00	147,6%
E) Ratei e risconti passivi	3.213.188,00	3.288.258,00	-2,3%
TOTALE PASSIVO	21.753.644,00	15.429.771,00	41,0%

Conto Economico

Descrizione	2013	2012	Var % 2013/2012
A) VALORE DELLA PRODUZIONE	3.903.695,00	3.898.506,00	0,1%
1) ricavi delle vendite e delle prestazioni	3.428.736,00	3.785.953,00	-9,4%
2) variazioni delle rimanenze di prodotti in corso di lavorazione, semilavorati e finiti			
3) variazione dei lavori in corso su ordinazione	360.942,00	-149.722,00	-
4) incrementi di immobilizzazioni per lavori interni			-
5) altri ricavi e proventi	114.017,00	262.275,00	-56,5%
B) COSTI DELLA PRODUZIONE	3.811.391,00	3.855.461,00	-1,1%
6) per materie prime, sussidiarie, di consumo e di merci	34.442,00	24.506,00	40,5%
7) per servizi	1.043.369,00	1.407.180,00	-25,9%
8) per godimento di beni di terzi	91.657,00	90.201,00	-
9) per il personale	2.336.676,00	2.065.511,00	13,1%
10) ammortamenti e svalutazioni	150.817,00	164.106,00	-8,1%
11) variazioni delle rimanenze di materie prime, sussidiarie, di consumo e merci			
12) accantonamenti per rischi			
13) altri accantonamenti			
14) oneri diversi di gestione	106.430,00	103.957,00	2,4%
DIFFERENZA TRA VALORE E COSTI DELLA PRODUZIONE (A-B)	92.304,00	43.045,00	114,4%
C) PROVENTI E ONERI FINANZIARI	16.376,00	28.869,00	-43,3%
15) proventi da partecipazioni			-
16) altri proventi finanziari	16.410,00	28.886,00	-
17) interessi e altri oneri finanziari	-34,00	-17,00	100,0%
17 bis) utili e perdite su cambi			
D) RETTIFICHE DI VALORE DI ATTIVITA' FINANZIARIE (18-19)			
18) rivalutazioni			
19) svalutazioni			
E) PROVENTI E ONERI STRAORDINARI	0,00	59.487,00	-100,0%
20) proventi	20.061,00	60.594,00	-66,9%
21) oneri	-562,00	-1.107,00	-49,2%
RISULTATO PRIMA DELLE IMPOSTE	128.180,00	131.401,00	-2,5%
22) imposte sul reddito di esercizio, correnti, differite e anticipate	-126.909,00	-129.607,00	-2,1%
23) UTILE (PERDITE) DELL'ESERCIZIO	1.271,00	1.794,00	-29,2%

Terme di Casciana S.p.A.
[Società partecipata dalla Regione al 75,66% (al 31/12/2014)]

Stato patrimoniale

ATTIVO	2013	2012	Var % 2013/2012
A) Crediti v/soci per versamenti ancora dovuti			
B) Immobilizzazioni	7.812.577,00	7.361.705,00	6,1%
I) immobilizzazioni immateriali	-	668,00	-100,0%
II) immobilizzazioni materiali	6.649.847,00	7.360.729,00	-9,7%
III) immobilizzazioni finanziarie	1.162.730,00	308,00	377409,7%
C) Attivo circolante	488.816,00	942.694,00	-48,1%
I) rimanenze			
II) crediti	473.219,00	932.569,00	-49,3%
III) attività finanziarie che non costituiscono immobilizzazioni			
IV) disponibilità liquide	15.597,00	10.125,00	54,0%
D) Ratei e risconti attivi	1.257,00	407,00	208,8%
TOTALE ATTIVO	8.302.650,00	8.304.806,00	0,0%

PASSIVO	2013	2012	Var % 2013/2012
A) Patrimonio netto	6.973.182,00	6.969.511,00	0,1%
I. capitale sociale	8.010.027,00	8.010.027,00	0,0%
II. riserva da sovrapprezzo azioni			
III. riserve di rivalutazione	277.599,00	277.599,00	0,0%
IV. riserva legale	74.092,00	74.092,00	0,0%
V. riserve statutarie			
VI. riserve per azioni proprie in portafoglio			
VII. altre riserve	346.942,00	346.943,00	0,0%
VIII. utili (perdite) portati a nuovo	-1.739.149,00	-1.277.468,00	36,1%
IX. utile (perdita) dell'esercizio	3.671,00	-461.682,00	-100,8%
B) Fondi per rischi e oneri	5.453,00	114.850,00	-95,3%
C) Trattamento di fine rapporto di lavoro subordinato			
D) Debiti	986.051,00	873.986,00	12,8%
E) Ratei e risconti passivi	337.964,00	346.459,00	-2,5%
TOTALE PASSIVO	8.302.650,00	8.304.806,00	0,0%

Conto Economico

Descrizione	2013	2012	Var % 2013/2012
A) VALORE DELLA PRODUZIONE	375.709,00	376.347,00	-0,2%
1) ricavi delle vendite e delle prestazioni	273.423,00	319.447,00	-14,4%
2) variazioni delle rimanenze di prodotti in corso di lavorazione, semilavorati e finiti			
3) variazione dei lavori in corso su ordinazione			
4) incrementi di immobilizzazioni per lavori interni			
5) altri ricavi e proventi	102.286,00	56.900,00	79,8%
B) COSTI DELLA PRODUZIONE	289.085,00	304.094,00	-4,9%
6) per materie prime, sussidiarie, di consumo e di merci	0,00	19,00	-100,0%
7) per servizi	89.968,00	83.860,00	7,3%
8) per godimento di beni di terzi	2.000,00		-
9) per il personale			
10) ammortamenti e svalutazioni	132.134,00	140.265,00	-5,8%
11) variazioni delle rimanenze di materie prime, sussidiarie, di consumo e di merci			
12) accantonamenti per rischi			
13) altri accantonamenti			
14) oneri diversi di gestione	64.983,00	79.950,00	-18,7%
DIFFERENZA TRA VALORE E COSTI DELLA PRODUZIONE (A-B)	86.624,00	72.253,00	19,9%
C) PROVENTI E ONERI FINANZIARI	-56.392,00	-59.720,00	-5,6%
15) proventi da partecipazioni			
16) altri proventi finanziari	3,00	42,00	-
17) interessi e altri oneri finanziari	-56.395,00	-59.762,00	-5,6%
17 bis) utili e perdite su cambi			
D) RETTIFICHE DI VALORE DI ATTIVITA' FINANZIARIE (18-19)	0,00	-447.235,00	-100,0%
18) rivalutazioni			
19) svalutazioni	0,00	447.235,00	-100,0%
E) PROVENTI E ONERI STRAORDINARI	-26.571,00	-3.432,00	674,2%
20) proventi	1.245.308,00	761,00	163541,0%
21) oneri	-1.271.879,00	-4.193,00	30233,4%
RISULTATO PRIMA DELLE IMPOSTE	3.661,00	-438.134,00	-100,8%
22) imposte sul reddito di esercizio, correnti, differite e anticipate	10,00	-23.548,00	-100,0%
23) UTILE (PERDITE) DELL'ESERCIZIO	3.671,00	-461.682,00	-100,8%

Terme di Chianciano Immobiliare S.p.A.
[Società partecipata dalla Regione al 73,81% (al 31/12/2014)]

Stato patrimoniale

ATTIVO	2013	2012	Var % 2013/2012
A) Crediti v/soci per versamenti ancora dovuti			
B) Immobilizzazioni	17.553.290,00	17.500.303,00	0,3%
I) immobilizzazioni immateriali	11.224,00	120,00	9253,3%
II) immobilizzazioni materiali	16.935.935,00	16.239.798,00	4,3%
III) immobilizzazioni finanziarie	606.131,00	1.260.385,00	-51,9%
C) Attivo circolante	4.293.826,00	1.132.077,00	279,3%
I) rimanenze			
II) crediti	1.115.791,00	863.714,00	29,2%
III) attività finanziarie che non costituiscono immobilizzazioni			
IV) disponibilità liquide	3.178.035,00	268.363,00	1084,2%
D) Ratei e risconti attivi	1.500,00	1.500,00	0,0%
TOTALE ATTIVO	21.848.616,00	18.633.880,00	17,3%

PASSIVO	2013	2012	Var % 2013/2012
A) Patrimonio netto	17.119.171,00	13.139.397,00	30,3%
I. capitale sociale	17.602.845,00	13.602.844,00	29,4%
II. riserva da sovrapprezzo azioni	-	20.335,00	-100,0%
III. riserve di rivalutazione			
IV. riserva legale	-	112.933,00	-100,0%
V. riserve statutarie			
VI. riserve per azioni proprie in portafoglio			
VII. altre riserve	1,00	361.975,00	-100,0%
VIII. utili (perdite) portati a nuovo	-501.258,00		
IX. utile (perdita) dell'esercizio	17.583,00	-958.690,00	-101,8%
B) Fondi per rischi e oneri	229.496,00	229.496,00	0,0%
C) Trattamento di fine rapporto di lavoro subordinato	6.661,00	4.733,00	40,7%
D) Debiti	4.473.288,00	5.240.254,00	-14,6%
E) Ratei e risconti passivi	20.000,00	20.000,00	0,0%
TOTALE PASSIVO	21.848.616,00	18.633.880,00	17,3%

Conto Economico

Descrizione	2013	2012	Var % 2013/2012
A) VALORE DELLA PRODUZIONE	361.452,00	310.708,00	16,3%
1) ricavi delle vendite e delle prestazioni	356.446,00	298.707,00	19,3%
2) variazioni delle rimanenze di prodotti in corso di lavorazione, semilavorati e finiti			
3) variazione dei lavori in corso su ordinazione			
4) incrementi di immobilizzazioni per lavori interni			
5) altri ricavi e proventi	5.006,00	12.001,00	-58,3%
B) COSTI DELLA PRODUZIONE	415.775,00	379.004,00	9,7%
6) per materie prime, sussidiarie, di consumo e di merci	5.210,00	5.527,00	-5,7%
7) per servizi	83.403,00	70.995,00	17,5%
8) per godimento di beni di terzi	7.514,00	10.000,00	-24,9%
9) per il personale	39.453,00	37.633,00	4,8%
10) ammortamenti e svalutazioni	53.011,00	13.713,00	286,6%
11) variazioni delle rimanenze di materie prime, sussidiarie, di consumo e merci			
12) accantonamenti per rischi	0,00	50.000,00	-100,0%
13) altri accantonamenti			
14) oneri diversi di gestione	227.184,00	191.136,00	18,9%
DIFFERENZA TRA VALORE E COSTI DELLA PRODUZIONE (A-B)	-54.323,00	-68.296,00	-20,5%
C) PROVENTI E ONERI FINANZIARI	153.456,00	-37.574,00	-508,4%
15) proventi da partecipazioni			
16) altri proventi finanziari	244.169,00	35.041,00	596,8%
17) interessi e altri oneri finanziari	-90.713,00	-72.615,00	24,9%
17 bis) utili e perdite su cambi			
D) RETTIFICHE DI VALORE DI ATTIVITA' FINANZIARIE (18-19)	0,00	-827.510,00	-100,0%
18) rivalutazioni			
19) svalutazioni	0,00	827.510,00	-100,0%
E) PROVENTI E ONERI STRAORDINARI	-14.395,00	32.666,00	-144,1%
20) proventi	1.354,00	40.350,00	-96,6%
21) oneri	-15.749,00	-7.684,00	105,0%
RISULTATO PRIMA DELLE IMPOSTE	84.738,00	-900.714,00	-109,4%
22) imposte sul reddito di esercizio, correnti, differite e anticipate	67.155,00	57.976,00	15,8%
23) UTILE (PERDITE) DELL'ESERCIZIO	17.583,00	-958.690,00	-101,8%

Terme di Montecatini Immobiliare S.p.A.
[Società partecipata dalla Regione al 67,12% (al 31/12/2014)]

Stato patrimoniale

ATTIVO	2013	2012	Var % 2013/2012
A) Crediti v/soci per versamenti ancora dovuti			-
B) Immobilizzazioni	65.301.659,00	61.980.663,00	5,4%
I) immobilizzazioni immateriali	961.624,00	1.042.852,00	-7,8%
II) immobilizzazioni materiali	55.457.590,00	49.719.624,00	11,5%
III) immobilizzazioni finanziarie	8.882.445,00	11.218.187,00	-20,8%
C) Attivo circolante	4.902.334,00	5.767.902,00	-15,0%
I) rimanenze	65.536,00	101.410,00	-35,4%
II) crediti	3.996.944,00	5.446.887,00	-26,6%
III) attività finanziarie che non costituiscono immobilizzazioni			-
IV) disponibilità liquide	841.854,00	219.605,00	283,3%
D) Ratei e risconti attivi	143.009,00	201.612,00	-29,1%
TOTALE ATTIVO	70.347.002,00	67.950.177,00	3,5%

PASSIVO	2013	2012	Var % 2013/2012
A) Patrimonio netto	31.069.130,00	27.435.027,00	13,2%
I. capitale sociale	23.253.620,00	20.253.620,00	14,8%
II. riserva da sovrapprezzo azioni	-		
III. riserve di rivalutazione	6.594.406,00	6.594.406,00	0,0%
IV. riserva legale	455.292,00	351.885,00	29,4%
V. riserve statutarie	-		
VI. riserve per azioni proprie in portafoglio	5.165,00	5.165,00	0,0%
VII. altre riserve	126.544,00	126.544,00	0,0%
VIII. utili (perdite) portati a nuovo			
IX. utile (perdita) dell'esercizio	634.103,00	103.407,00	513,2%
B) Fondi per rischi e oneri	6.698.542,00	6.932.545,00	-3,4%
C) Trattamento di fine rapporto di lavoro subordinato	1.205.709,00	1.190.667,00	1,3%
D) Debiti	30.658.834,00	31.833.123,00	-3,7%
E) Ratei e risconti passivi	714.787,00	558.815,00	27,9%
TOTALE PASSIVO	70.347.002,00	67.950.177,00	3,5%

Conto Economico

Descrizione	2013	2012	Var % 2013/2012
A) VALORE DELLA PRODUZIONE	5.630.168,00	5.770.737,00	-2,4%
1) ricavi delle vendite e delle prestazioni	4.418.516,00	4.653.873,00	-5,1%
2) variazioni delle rimanenze di prodotti in corso di lavorazione, semilavorati e finiti			
3) variazione dei lavori in corso su ordinazione			
4) incrementi di immobilizzazioni per lavori interni			
5) altri ricavi e proventi	1.211.652,00	1.116.864,00	8,5%
B) COSTI DELLA PRODUZIONE	7.489.418,00	7.803.984,00	-4,0%
6) per materie prime, sussidiarie, di consumo e di merci	315.087,00	443.940,00	-29,0%
7) per servizi	2.349.135,00	2.252.277,00	4,3%
8) per godimento di beni di terzi	156.679,00	165.699,00	-5,4%
9) per il personale	3.095.350,00	3.366.165,00	-8,0%
10) ammortamenti e svalutazioni	980.875,00	945.658,00	3,7%
11) variazioni delle rimanenze di materie prime, sussidiarie, di consumo e di merci	37.874,00	40.632,00	-6,8%
12) accantonamenti per rischi	150.000,00	300.000,00	-50,0%
13) altri accantonamenti			
14) oneri diversi di gestione	404.418,00	370.877,00	9,0%
DIFFERENZA TRA VALORE E COSTI DELLA PRODUZIONE (A-B)	-1.859.250,00	-2.033.247,00	-8,6%
C) PROVENTI E ONERI FINANZIARI	-613.750,00	-1.144.289,00	-46,4%
15) proventi da partecipazioni			
16) altri proventi finanziari	830,00	7.301,00	-88,6%
17) interessi e altri oneri finanziari	-614.580,00	-1.151.590,00	-46,6%
17 bis) utili e perdite su cambi			
D) RETTIFICHE DI VALORE DI ATTIVITA' FINANZIARIE (18-19)			
18) rivalutazioni			
19) svalutazioni			
E) PROVENTI E ONERI STRAORDINARI	3.516.913,00	3.193.605,00	10,1%
20) proventi	6.212.048,00	3.432.788,00	81,0%
21) oneri	-2.695.135,00	-239.183,00	1026,8%
RISULTATO PRIMA DELLE IMPOSTE	1.043.913,00	16.069,00	6396,4%
22) imposte sul reddito di esercizio, correnti, differite e anticipate	-409.810,00	87.338,00	-569,2%
23) UTILE (PERDITE) DELL'ESERCIZIO	634.103,00	103.407,00	513,2%

FIDI TOSCANA S.p.A.
[Società partecipata dalla Regione al 46,28% (al 31/12/2014)]

Stato patrimoniale

ATTIVO	2013	2012	Var % 2013/2012
Cassa e disponibilità liquide	1.163,00	1.522,00	-23,6%
Attività finanziarie disponibili per la vendita	86.395.697,00	60.971.103,00	41,7%
Attività finanziarie detenute sino alla scadenza	79.363.266,00	89.128.413,00	-11,0%
Crediti	70.150.546,00	74.777.007,00	-6,2%
Partecipazioni	10.574.172,00	10.555.845,00	0,2%
Attività materiali	15.889.999,00	16.049.718,00	-1,0%
Attività immateriali	1.293.611,00	1.504.283,00	-14,0%
Attività fiscali	9.947.320,00	8.040.551,00	23,7%
a) correnti	3.253.257,00	3.307.078,00	-
b) differite	6.694.063,00	4.733.473,00	41,4%
Altre attività	45.283.376,00	45.234.166,00	0,1%
TOTALE ATTIVO	318.899.150,00	306.262.608,00	4,1%

PASSIVO	2013	2012	Var % 2013/2012
Debiti	7	5.528	-99,9%
Passività fiscali	2.220.294	2.632.893	-15,7%
a) correnti	1.735.145	2.208.571	-21,4%
b) differite	485.149	424.322	14,3%
Altre passività	146.483.974	130.520.698	12,2%
Treatmento di fine rapporto del personale	1.230.623	1.216.047	1,2%
Capitale	160.163.224	156.458.366	2,4%
Strumenti di capitale			
Riserve	15.827.663	18.347.738	-13,7%
Riserve da valutazione	-963.870	-564.539	70,7%
Utile di esercizio	- 6.062.765	- 2.354.122	157,5%
TOTALE DEL PASSIVO E DEL PATRIMONIO NETTO	318.899.150	306.262.608	4,1%

Conto Economico

Descrizione	2013	2012	Var % 2013/2012
Interessi attivi e proventi assimilati	8.442.764	7.818.545	8,0%
Interessi passivi e oneri assimilati	-466.561	-545.633	-14,5%
Margine d'interesse	7.976.203	7.272.912	9,7%
Commissioni attive	6.238.780	6.122.577	1,9%
Commissioni passive	-463.561	-199.479	132,4%
Commissioni nette	5.775.219	5.923.098	-2,5%
Dividendi e proventi assimilati	56.975	13.344	327,0%
Utile/perdita da cessione o riacquisto di:	-	2.311.544	-100,0%
a) attività finanziarie	1.350.914		
Margine d'intermediazione	15.159.312	15.520.898	-2,3%
Rettifiche/riprese di valore nette per deterioramento di:	-19.877.778	-11.987.035	65,8%
a) attività finanziarie	-10.935.602	-5.327.709	105,3%
b) altre operazioni finanziarie	-8.942.176	-6.659.326	34,3%
Spese amministrative:	0	-7.601.409	-100,0%
a) spese per il personale	-4.869.517	-5.050.602	-3,6%
b) altre spese amministrative	-2.752.958	-2.550.807	7,9%
Rettifiche/ riprese di valore nette su attività materiali	-227.201	-221.029	2,8%
Rettifiche/riprese di valore nette su attività immateriali	-769.312	-497.725	54,6%
Altri proventi e oneri di gestione	7.133.486	3.372.169	111,5%
Risultato della gestione operativa	-6.203.969	-1.414.132	338,7%
Utili (perdite) delle partecipazioni	157.837	-773.551	-120,4%
Utile dell' attività corrente al lordo delle imposte	-6.046.132	-2.187.683	176,4%
Imposte sul reddito dell'esercizio dell'operatività corrente	-16.633	-166.438	-90,0%
Utile dell'attività corrente al netto delle imposte	-6.062.765	-2.354.121	157,5%
Utile dell'esercizio	-6.062.765,00	-2.354.121,00	157,5%

Allegato ex Art. 41 DL 66/2014
Attestazione dei tempi di pagamenti

Attestazione tempi di pagamento

L'art. 41 del DL 66/2014 prevede che, a decorrere dall'esercizio finanziario 2014, venga allegato alla Relazione di accompagnamento del Bilancio Consuntivo un prospetto, sottoscritto dal rappresentante legale e dal responsabile finanziario, attestante :

- a) l'importo dei pagamenti relativi alle transazioni commerciali effettuati dopo la scadenza dei termini previsti dal Dlgs 231/2002;
- b) l'indicatore annuale di tempestività dei pagamenti, di cui all'art 33 del DLgs 33/2013.

La definizione dei dati di cui sopra, trova supporto nell'implementazione, con decorrenza dal 1 luglio 2014 del registro delle fatture (art. 42 DL 66/2014) e nell'aggiornamento degli stati (contabilizzazione, sospensioni, pagamenti, ecc...) delle fatture presenti nel suddetto registro (sulla Piattaforma per la certificazione dei crediti, curato dal Ministero dell'Economia e delle Finanze).

Per i motivi anzidetti, i dati riportati nel prospetto che segue, fanno riferimento al secondo semestre 2014.

A decorrere dall'esercizio 2015, sarà possibile fornire il dato annuale.

Importo dei pagamenti eseguiti dopo la scadenza dei termini	5.676.084,80 *
Indice di tempestività dei pagamenti complessivo	- 10,98 **

*L'importo di 5,67 milioni di euro corrisponde al totale dei pagamenti effettuati successivamente al termine di scadenza.

**il valore negativo dell'indice di tempestività evidenzia che la Regione paga i propri fornitori quasi 11 giorni prima della scadenza dei termini.

Gli indici di tempestività dei pagamenti riportati nel prospetto su indicato sono regolarmente pubblicati sul sito istituzionale della Regione, nella sezione Amministrazione Trasparente/pagamenti dell'amministrazione/indicatore di tempestività dei pagamenti.


Nel corso del tempo la Regione si è dotata autonomamente di alcuni strumenti o processi organizzativi per il monitoraggio dei termini di pagamento dei fornitori. Le misure di cui sotto si aggiungono alla pubblicazione trimestrale e annuale dell'indice di tempestività dei pagamenti sul sito istituzionale

Il comma 2 dell'art. 41 del DL 66/2014 prevede che i termini di pagamento siano rispettati qualora si registrino tempi medi (nei pagamenti) uguali o inferiori a quelli stabiliti dal D.lgs 231/2002.

Pertanto, relativamente al 2014, l'amministrazione regionale ha rispettato i suddetti parametri avendo registrato un tempo medio nei pagamenti inferiore di quasi 11 giorni rispetto a quello stabilito per legge.

Il Responsabile Finanziario della Regione

Paolo Giacomelli



Il Presidente della Regione

Enrico Rossi



Allegato D)

Oneri e impegni finanziari derivanti dagli strumenti finanziari derivati e dai contratti di finanziamento che includono una componente derivata

Gli oneri e gli impegni finanziari derivanti dai contratti relativi a strumenti finanziari derivati ed a contratti di finanziamento che includono una componente derivata.

La presente nota viene redatta ai sensi dell'art. 62, comma 8 del Decreto legge 25 giugno 2008, n. 112 convertito, con modificazioni, dalla L. 6 agosto 2008 n. 133, come sostituito dall'art. 3 della L. 22 dicembre 2008, n. 203 ed evidenzia gli oneri e gli impegni finanziari effettivamente sostenuti nell'esercizio 2014 in relazione ai contratti di derivati finanziari (Interest rate swap) sottoscritti dalla Regione Toscana.

I derivati finanziari di seguito indicati sono stati sottoscritti dalla Regione Toscana in relazione a sottostanti passività finanziarie a tasso variabile. Pertanto, a fronte di ciascun contratto derivato sottoscritto, la Regione riceve l'importo semestrale degli interessi gravanti sulla sottostante passività finanziaria e paga un interesse calcolato con modalità differenti in funzione delle particolari condizioni previste dal contratto di *interest rate swap* sottoscritto.

L'onere relativo ai contratti derivati che nell'anno 2014 hanno generato un saldo differenziale negativo è stato iscritto nell'UPB n. 732 sul capitolo di spesa n. 73022.

Nell'anno 2014 nessun contratto relativo ai derivati finanziari in essere ha invece generato un saldo differenziale positivo.

Nella tabella 1 riportata di seguito sono evidenziati gli oneri (saldi differenziali o netting) pagati dalla Regione Toscana nell'anno 2014 per ciascun contratto derivato, nonché i dettagli relativi alle condizioni contrattuali, alle controparti swap ed alle relative passività finanziarie sottostanti.

Tabella 1- Tabella riepilogativa degli oneri pagati dalla Regione Toscana sui contratti di Interest rate swap nell'anno 2014 ed ulteriori dettagli sui derivati in essere e sui relativi sottostanti.

Derivato				Passività sottostante							
Struttura del derivato	scadenza contrattuale del derivato	Controparte swap	Saldi differenziali (netting) ricevuti (+) / pagati (-) sui derivati finanziari nell'anno 2014	Tasso d'interesse effettivo pagato nell'anno 2014 sul derivato = tasso d'interesse sul debito INCLUSO il derivato (1)	Tasso d'interesse variabile pagato sulla passività sottostante e restituito dalle controparti swap nell'anno 2014 (2)	spread aggiuntivo sul tasso variabile pagato nell'anno 2014 per effetto del derivato [(1)-(2)]	descrizione passività sottostante	scadenza contrattuale del sottostante	Banca mutuante o sottoscrittrice delle obbligazioni	Importo INIZIALE del nozionale della passività sottostante	Importo RESIDUO al 31/12/2014 del nozionale della passività sottostante
IRS tasso fisso	31/12/2035	Banca Monte dei Paschi di Siena S.p.A. (Filiale di Firenze)	962.943,28	4,322%	0,526%	3,796%	Mutuo 1V	31/12/2035	Banca Monte dei Paschi di Siena S.p.A. Filiale di Firenze	49.376.254,05	12.588.828,79
IRS con collar	30/06/2021	BNP-Paribas (Filiale di Londra)	2.753.906,59	4,983%	0,526%	4,457%	Mutuo 6V	31/12/2035	Banca Monte dei Paschi di Siena S.p.A. Filiale di Firenze	129.114.224,77	59.317.992,96
IRS con collar	30/06/2021	Dexia-Crediop (Sede di Roma)	1.621.945,22	4,346%	0,526%	3,820%	Mutuo 10V	31/12/2035	Banca Monte dei Paschi di Siena S.p.A. Filiale di Firenze	75.919.164,17	40.066.575,48
IRS con barriera digitale (Knock out)	14/06/2021	Banca Nazionale del Lavoro S.p.A. (Filiale di Firenze)	471.577,00	3,794%	0,434%	3,360%	Prestito obbligazionario 2001-2021 (IT0003204887)	14/06/2021	Banca Nazionale del Lavoro S.p.A. (Filiale di Firenze)	25.823.000,00	23.933.260,84
IRS con barriera digitale (Knock out)	12/06/2022	Deutsche Bank (Filiale di Londra)	2.880.220,34	4,937%	0,507%	4,430%	Prestito obbligazionario 2002-2022 (XS0149216722) quota 1/3	12/06/2022	Investitori istituzionali dell'Euromercato	155.000.000,00	58.125.000,00
IRS con barriera digitale (Knock out)	12/06/2022	Bank of America Merrill Lynch (Filiali di Londra e Dublino)	2.880.220,34	4,937%	0,507%	4,430%	Prestito obbligazionario 2002-2022 (XS0149216722) quota 1/3	12/06/2022	Investitori istituzionali dell'Euromercato	155.000.000,00	58.125.000,00
IRS strutturato con spread fra CMS 20 anni e CMS 2 anni, con cap crescente	12/06/2022	Société Generale (Sede di Parigi e Filiale di Londra)	1.072.903,76	2,163%	0,507%	1,656%	Prestito obbligazionario 2002-2022 (XS0149216722) quota 1/3	12/06/2022	Investitori istituzionali dell'Euromercato	155.000.000,00	58.125.000,00
TOTALE ONERI PER I DERIVATI NELL'ANNO 2014			12.643.716,53				TOTALE DEBITO SOTTOSTANTE			745.232.642,99	309.261.648,07

Nell'anno 2014, in relazione ai contratti di derivati finanziari in essere, risulta quindi un onere complessivo pari a Euro 12,644 mln., cui corrisponde un tasso d'interesse medio del 3,788% da sommare algebricamente al tasso d'interesse variabile medio pagato sulle sottostanti passività a tasso variabile e pari allo 0,538%. Complessivamente, il tasso d'interesse medio effettivo pagato sull'indebitamento regionale assistito da strumenti finanziari derivati è risultato pari al 4,326%.

Ai contratti di Interest rate swap sopra indicati si aggiunge poi una posizione relativa ad un contratto di finanziamento stipulato con la Banca Dexia-Crediop S.p.A. che include una componente derivata ed il cui debito residuo, alla data del 31/12/2014, risultava pari a Euro 106.282.422,20, mentre gli interessi passivi complessivamente pagati nell'esercizio 2014 in relazione a tale contratto sono stati pari a Euro 696.039,61 a cui corrisponde un tasso d'interesse medio, nell'anno, pari allo 0,632 %.

A titolo di confronto con il tasso d'interesse fisso che sarebbe stato pagato sin dall'origine su un finanziamento della Cassa Depositi con caratteristiche di durata simili a quelle dei finanziamenti assistiti dai derivati nonché sul finanziamento con componente derivata, si evidenzia che:

- il tasso d'interesse fisso che sarebbe stato applicato dalla Cassa Depositi e Prestiti su un finanziamento a tasso fisso con caratteristiche di durata corrispondenti a quelle dei mutui a tasso variabile (3V e 6V) assistiti da derivati finanziari sarebbe stato pari al 5,25% (tasso stato fissato con D.M. Tesoro del 30 luglio 1998).
- il tasso d'interesse fisso che sarebbe stato applicato dalla Cassa Depositi e Prestiti su un finanziamento a tasso fisso con caratteristiche di durata corrispondenti a quelle dei mutui a tasso variabile (1V e 10V) assistiti da derivati finanziari sarebbe stato pari al 5.04% (tasso stato fissato con D.M. Tesoro del 13 settembre 1999 e tabella allegata al D.M. Tesoro del 16 febbraio 1999).
- il tasso d'interesse fisso che sarebbe stato applicato dalla Cassa depositi e prestiti su finanziamenti con caratteristiche di durata simili a quelle dei prestiti obbligazionari emessi dalla Regione Toscana a tasso variabile (prestiti obbligazionari con scadenze 2021 e 2022), assistiti da derivati, sarebbe stato pari al 5.50%.

Da quanto sopra indicato emerge quindi un risparmio di spesa per interessi, in quanto il tasso d'interesse fisso che sarebbe stato applicato alla Regione dalla Cassa Depositi e Prestiti su un finanziamento attivato nello stesso periodo di accensione dell'indebitamento a tasso variabile assistito dai contratti di interest rate swap risulta più elevato rispetto a quello effettivamente pagato.